

54-3490000-000002-10

2012년 제24회  
중구 기본통계연보

JUNG-GU STATISTICAL YEARBOOK



행정간행물등록번호

54-3490000-000002-10

<http://www.icjg.go.kr>

# 2012년 제24회 중구기본통계연보

JUNG-GU STATISTICAL YEARBOOK



인천광역시  
Jung-gu of Incheon Metropolitan City, Korea

중구

## 중구의 상징물 | Symbols of Jung-gu



### 구 마크 | Symbol mark

황해를 찬란하게 비추는 태양과 오색의 물결은 우리나라 오천년의 역사를 뜻하며, 거센 파도와 태풍에도 꺾이지 않는 구목인 해송의 푸른 잎, 힘차게 뻗은 가지는 날로 증진하며 발전되는 중구를 상징하였음.

The wave of five colors and the sunshining brilliantly over the Yellow Sea means 5,000 Years our Korean history, and the blue leaf means our Gu-tree. The species of pine which never indomitable the strong wave or the typhoon. The branches spreading strongly is a symbol of our developing Jung-Gu.



### 구 캐릭터 | Character

월디는 우리구와 월미관광특구를 대표하는 캐릭터로서 맑고 깨끗하며 친근한 이미지를 갖고 있다. 그리고 태극문양의 머리와 갈매기 날개 형태의 귀는 새처럼 날 수 있어 월미 관광특구를 찾는 관광객들에게 꿈과 희망을 전달하는 메신저 역할을 하게 될 것이다. 또한 발은 바다와 파도의 형태로 해양도시 중구를 상징하고 있으며 20세기 세계속의 중심도시, 세계인의 관광 도시로 발전 · 홍보하는 의지를 담고 있다.

Worldee, the face of the Wolmi Special Tourist zone and Jung-gu, give out a clean and friendly image. With its head incorporating the yin and pattern and its ears in the shape of seagull's wing, Worldee is an emissary delivering the message of hope to tourist visiting the Special Tourist District. A creature of Jung-gu, a marine town, Worldee's feet are in the form of sea waves. Carried by the tides, Worldee will make the excellence of our beautiful tourist city known around the globe.





### 구의 꽃 | 철쭉 (royal azalea)

자생, 생명력이 강하고 관리하기 쉬우며 꽃이 화려하여 보기 좋을 뿐만 아니라 자생 생명력의 강함은 구민의 끈질김, 단결된 모습이 승화됨을 나타냄.

This flower has strong self-survival ability and very easy to manage, it is very beautiful and patient flower and it shows a sublimated unification.



### 구의 새 | 갈매기 (sea mew)

자연적으로 바다에 가장 인접하고 있어 누구나 바다를 보면 생각할 수 있을 뿐만 아니라 높고 멀리 나는 특징은 중구인의 높은 이상과 반영된 구를 꾸민다는 의미

Jung-Gu is located close the sea and it is a symbol of sea and also it can fly highly and to far distance, that means our Jung-Gu people's high idea and glorious ward office.

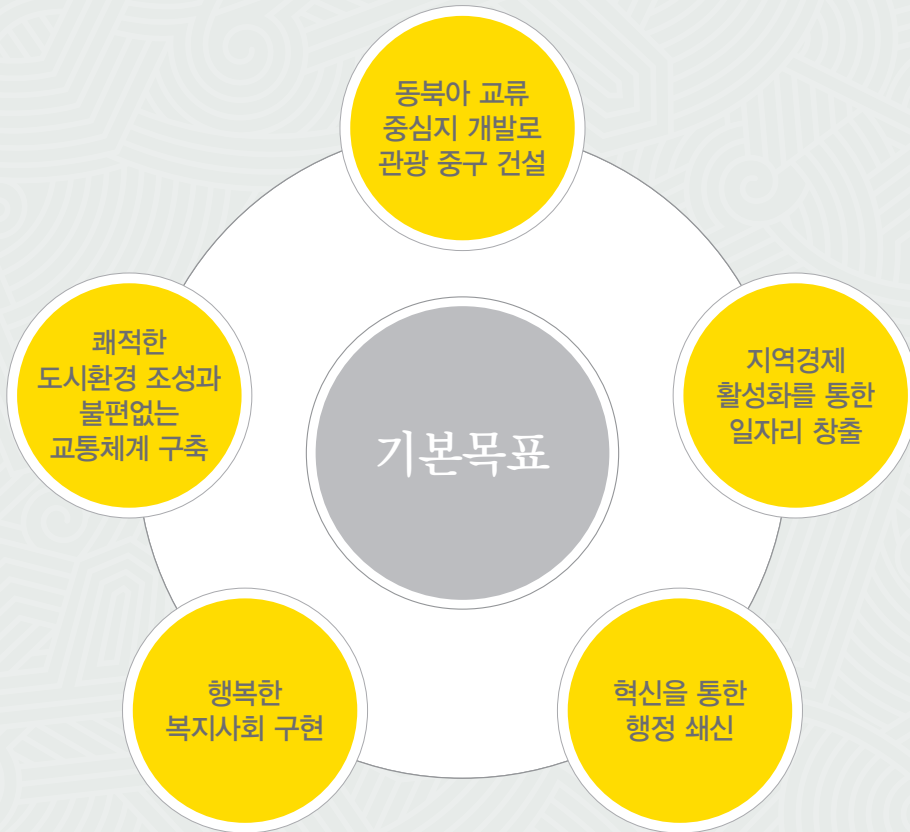


### 구의 나무 | 해송 (black pine)

우리나라 전통의 수목으로 항구도시와도 연관성이 있으며 우리나라 각처뿐만 아니라 자유공원, 월미도, 영종, 용유 등지에서 자라고 있으며 자생력이 강할 뿐만 아니라, 사철 푸르며, 기상이 높고 운치있는 아름다움이 있음.

Traditional tree is the species pine in Korea. It has very close relationship with port city it grows in Free Park. Youngjong, Yong- yu and it has very strong self-survival ability and evergreen pine.

## 역사문화 **중심도시!** 비상하는 **관광중구!**



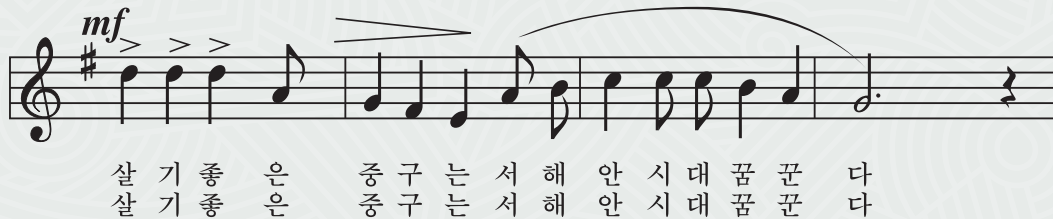


### 구정의 역점시책

- 동북아 교류 중심지 개발로 관광 중구 건설
- 지역경제 활성화를 통한 일자리 창출
- 혁신을 통한 행정 쇄신
- 행복한 복지사회 구현
- 쾌적한 도시환경 조성 and 불편없는 교통체계 구축



# 구민의 노래

작사·작곡 김만식





1. 본 연보는 시내 주요기관과 청 내 각 실·과·소·동 산하기관에서 제공한 자료를 바탕으로 편집한 것임.
2. 본 연보는 2011년 12월 31일을 기준으로 편집하였음.  
(단, 기준일을 달리하는 통계는 별도 표시하였음)
3. 통계표의 계수 중 단위 미만의 수는 사사오입을 원칙으로 한 것이므로 내용의 합계와 총수가 일치하지 않는 경우가 있음.
4. 통계표 중 사용된 부호는 다음과 같음.  
－ 해당수치 없음.  
… 해당수치 미상.
5. 통계표 중 전년도판 연부 내용과 일치되지 않은 부분은 이번에 정정한 것임.
6. 본 연보에 수록된 자료에 대하여 상세한 내용이 필요하거나 의문이 있을시에는 주기한 자료 제공처 또는 우리 구의 홍보체육진흥실(☎ 032-760-7093)로 문의하시기 바람.

1. Data appearing in this yearbook are obtained from city-hall rooms and affiliated organizations.
2. This yearbook was compiled as of Dec. 31, 2011(But, the statistics of different in setting the basic period is written separately)
3. Details may not add up to the total due to the counting fractions of 5 and over as a unit and the disregarding the rest.
4. Symbols used in tables are as follow.  
－ Data not applicable  
… Data unidentified
5. The different parts of statistics from last year have been corrected.
6. Readers who need more details or are not sure are requested to consult the appropriate rooms or the Pubilc Information & Sport Promotion Division of Jung-Gu.  
(☎ 032-760-7093)



## 총목차 · Contents

### 1. 통계도표 | CHARTS

### 2. 통 계 표 | TABLES

- I. 연        력
- II. 토지 및 기후
- III. 인        구
- IV. 사    업    체
- V. 농림수산업
- VI. 광업 및 제조업
- VII. 상    수    도
- VIII. 유통 및 금융
- IX. 주택 · 건설
- X. 교통 · 관광 및 정보통신
- XI. 보건 및 사회보장
- XII. 환        경
- XIII. 교육 및 문화
- XIV. 재        정
- XV. 공공행정 및 사법

### 3. 부        록 | APPENDIX





## I. 연 혁

## II. 토지 및 기후

1. 위 치	69
2. 지역특성	69
3. 행정구역	70
4. 토지지목별현황	72
5. 일기일수	74
6. 기상개황	76
7. 해안선 및 도서	78

## III. 인 구

1. 인구추이	82
2. 동별세대 및 인구	84
3. 연령(5세 계급) 및 성별인구	86
4. 인구동태	88
5. 인구이동	90
6. 주요국적별 외국인 등록현황	92

## IV. 사업체

1. 산업대분류별 사업체 총괄	96
2. 종사자규모별 사업체수 및 종사자수	98
3. 산업별, 동별 사업체수 및 종사자수	100

## V. 농림수산업

1. 농가 및 농가인구	106
2. 경지면적	106
3. 경지규모별 농가	107
4. 식량작물 생산량(정곡)	108
5. 농업용 기구 및 기계보유	108
6. 배합사료 생산	110
7. 공공비축 미곡 매입실적	110
8. 정부관리양곡 보관창고	111
9. 비료공급	112
10. 수의사분포	112
11. 가축전염병 발생	114
12. 가축전염병 예방주사 실적	114
13. 축산물위생관계업소	116
14. 소유별 임야면적	118
15. 임상별 산림면적	120
16. 임상별 임목축적	120
17. 사방사업	122

## HISTORY

## LAND AND CLIMATE

Location	69
Local Property	69
Area and Number of Administrative Units	71
Area of Land Category	73
Weather Days	75
Summary of Meteorological Data	77
Coastline and Islands	79

## POPULATION

Population Trend	83
Households and Population by dong	85
Population by Age(5-year age group) and gender	86
Vital Statistics	89
Internal Migration	91
Registered Foreigners by Major Nationality	93

## ESTABLISHMENT

Summary of Establishments by Industry	97
Number of Establishments and Workers, by Workforce Size	99
Number of Establishments and Workers by Industry and Dong	101

## AGRICULTURE, FORESTRY AND FISHING

Farm Households and Population	106
Area of Cultivated Land	106
Farm Households, by size of Cultivated Land	107
Production of Food Grain(polished)	109
Agricultural Machinery Holdings	109
Production of Assorted Feed	110
Government-purchased Rice by Class and Kind	110
Warehouse of Government-controlled Grains	111
Supply of Chemical Fertilizers	113
Number of Veterinarians	113
Infectious Livestock Diseases by Case	115
Livestock Vaccinated Against Infectious Diseases	115
Number of Licensed Livestock Products premised by Business Type	117
Area of Forest Land by Ownership	119
Area of Forest Land by Forest Type	121
Growing Stock by Forest Type	121
Erosion Control	123

18. 조 림 .....	122
19. 임산물 생산량 .....	124
20. 산림피해 .....	124
21. 어선보유 .....	126
22. 친환경농산물 인증현황 .....	128

## VI. 광업 및 제조업

1. 광업 및 제조업 .....	132
2. 중분류별 광업 및 제조업 .....	132
3. 산업중분류별 광업 및 제조업 .....	134
4. 산업 및 농공단지 .....	142

## VII. 상수도

1. 상수도 .....	144
2. 급수사용량 .....	144
3. 급수사용량 부과 .....	146
4. 상수도관 .....	146

## VIII. 유통 및 금융

1. 유통업체현황 .....	150
2. 금융기관 .....	152
3. 새마을금고 .....	154

## IX. 주택 · 건설

1. 주택의 종류 .....	157
2. 주택의 점유형태 .....	157
3. 아파트건립 .....	158
4. 건축허가 .....	158
5. 공원 .....	160
6. 용도지역 .....	162
7. 하천부지 점용 .....	164
8. 도로 .....	164
9. 교량 .....	166
10. 도로시설물 .....	166

## X. 교통 · 관광 및 정보통신

1. 자동차등록 .....	170
2. 주차장 .....	170
3. 관광사업체 등록 .....	172
4. 우편시설 .....	174
5. 행정전산장비 보유 .....	174

Reforestation by Project .....	123
Production of Forest Products .....	125
Forest Damage .....	125
Fishing Vessel Ownership .....	127
Certification of Environment-friendly farming .....	129

## MINING AND MANUFACTURING

Mining and manufacturing .....	133
Mining and Manufacturing by Division .....	133
Division of Industry Mining and Manufacturing .....	135
Industrial and Agricultural Complex .....	142

## PUBLIC WATER SERVICES

Public Water Services .....	145
Consumption of Water Supplied .....	145
Charges for Water Consumption .....	147
Public Water Pipe .....	147

## TRADE AND FINANCIAL

Distribution Stores .....	151
Financial Institutions .....	153
Saemaeul funds .....	154

## HOUSING AND CONSTRUCTION

Type of Housing Units .....	157
Housing Units by Type of Occupation .....	157
Construction of Apartment .....	159
Building Construction Permits .....	159
Parks .....	161
Specific Use Area .....	163
Use of River Sites .....	165
Roads .....	165
Bridges .....	167
Road Facilities .....	167

## TRANSPORTATION, TOURISM AND INFORMATION TELECOMMUNICATIONS

Registered Motor Vehicles .....	171
Parking Lot .....	171
Registration of Tourist Service Establishments .....	173
Postal Service Facilities .....	175
Administrative Communication Facilities .....	175

## XI. 보건 및 사회보장

1. 의료기관	178
2. 의료기관종사 의료인력	178
3. 보건소 인력	180
4. 보건지소 및 진료소 인력	180
5. 의약품등 제조업소 및 판매업소	182
6. 부정의료업자 단속실적 (의료인등)	184
6-1. 부정의료업자 단속실적 (의료기관)	184
7. 예방접종	186
8. 법정전염병 발생 및 사망	188
9. Hansen병 보건소 등록	190
10. 결핵환자 보건소 등록	192
11. 식품위생관계업소	194
12. 공중위생관계업소	196
13. 국민연금 가입자	197
14. 국가보훈 대상자	198
15. 국가보훈 대상자 취업	198
16. 국가보훈 대상자녀 취학	200
17. 아동복지시설	200
18. 부랑인시설	202
19. 노인여가 복지시설	202
20. 노인주거 · 의료복지시설(노인복지주택)	204
20-1. 노인주거 · 의료복지시설(노인전문병원)	204
21. 국민기초생활보장수급자	206
22. 소년 · 소녀가장현황	208
23. 가정의례업소	210
24. 재가노인복지시설	211
25. 여성복지시설	212
26. 여성폭력상담	214
27. 장애인복지생활시설	214
28. 장애인등록현황	216
29. 저소득 및 한부모가족	216
30. 묘지 및 봉안시설	218

## XII. 환경

1. 환경오염물질 배출시설	220
2. 환경오염배출시설 단속 및 행정조치	222
3. 쓰레기 수거	224
4. 하수 및 분뇨발생량 및 처리현황	226

## HEALTH AND SOCIAL SECURITY

Number of Medical Institutions	179
Number of Medical Personnels Employed in Medical Institutions	179
Number of Staffs in Health Centers	181
Number of Staffs in Health Subcenters and Primary Care Centers	181
Manufactures and Stores of Pharmaceutical Goods etc.	183
Regulation for Illegal Medical Practices (Medical Practitioners etc.)	185
Regulation for Illegal Medical Practices (Medical Institutions)	185
Vaccinations against Major Communicable diseases	187
Incidents of Communicable Diseases and Deaths	189
Registered Leprosy Patients at Health centers	191
Registered Tuberculosis Patients at Health Centers	193
Number of Licensed Food Premises, by Business Type	195
Number of Licensed Sanitary Premises, by Business Type	196
Number of National Pension Insurants	197
Number of Patriots and Veterans	199
Employment of Patriots & Veterans, and Bereaved Families	199
Educational Benefits for Patriots & Veterans, and Their Families	201
Children Welfare Institutions	201
Homeless Institutions	203
Senior Leisure Service Facilities	203
Senior Home & Medical Service Facilities	205
Senior Medical Service Facilities	205
Basic Livelihood Security Recipients	207
The State of Households headed by child	209
Number of Family Ritual Business	210
Community Senior Service Facilities	211
Women's Welfare Institutions	213
Counseling Activities for Women	215
Welfare Institutions for The Disabled	215
Registered Disabled Persons	217
Low-income Single Parent Families	217
Cemeteries, Crematorium and Charnel houses	218

## ENVIRONMENT

Environmental Pollutant Emitting Facilities	221
Inspection and Administrative Measures to Environmental Pollutant Emitting Facilities	223
Waste Collection and Disposal	225
Night Soil Discharge and Treatment	226



### XIII. 교육 및 문화

1. 학교총개황	228
2. 유치원	230
3. 초등학교	230
4. 중학교(국·공립)	232
5. 중학교(사립)	232
6. 일반계 고등학교(국·공립)	234
7. 일반계 고등학교(사립)	234
8. 전문계 고등학교(국·공립)	236
9. 실업계 고등학교(사립)	236
10. 기타학교	238
11. 사설학원 및 독서실	240
12. 공공도서관	242
13. 문화재	244
14. 문화공간	246
15. 체육시설	248
16. 언론매체	250
17. 출판사 및 인쇄소 등록	251

### XIV. 재 정

1. 지방세 징수액	254
2. 지방세 부담	254
3. 예산결산 총괄	256
4. 일반회계 세입결산	257
5. 일반회계 세출결산	258
6. 구 특별회계 예산결산	259
7. 구 공유재산	260

### XV. 공공행정 및 사법

1. 구 공무원(정원)	262
2. 동 공무원(정원)	264
3. 관내 관공서 및 주요기관	266
4. 민원서류 처리	268
5. 재난사고 발생 및 피해현황	270
6. 풍수해 발생	272

### XVI. 부 록

1. 계량단위 환산표	274
2. 인천광역시 중구 기구표	276
3. 역대 구청장명단	278
4. 행정동별 관할 법정동 현황	280

### EDUCATION AND CULTURE

Summary of Schools	229
Kindergartens	231
Elementary Schools	231
Middle Schools(National and Public)	233
Middle Schools(Private)	233
General High Schools(National and Public)	235
General High Schools(Private)	235
Vocational High Schools(National and Public)	237
Vocational High Schools(Private)	237
Other Schools	239
Private Institute and Reading Room	241
Public Libraries	243
Cultural Properties	245
Cultural Facilities	247
Public Sports Facilities	249
Mass Media	250
Registration of Publishing House and Printing House	251

### PUBLIC FINANCE

Collection of Local Taxes	255
Local Tax Burden	255
Summary of Budget and Settlement	256
Settled Revenues of General Accounts	257
Settled Expenditure of General Accounts	258
Settled Budget of Special Accounts by Gu	259
Public Properties Commonly Owned by Gu	260

### PUBLIC ADMINISTRATION AND JUSTICE

Government Employees of Gu(Present)	263
Government Employees of Dong(Present)	265
Number of Government & Public Offices, and Major Agencies	267
Handling of Civil Request Documents	269
Calamities and Damage	271
Damage from Storms and Floods	272

### APPENDIX

Conversion Table of Weights Measures	275
Organization Table of Jung-gu	277
List of Names of All of Jung-gu Chief	278
Status of Legal District Dong by its Adminis trative Dong	280



## 통계도표 · Charts

중구의 하루 | Life Style

토 지 | Land

인 구 | Population

주 택 | House

재 정 | Finances

교 육 | Education

상 수 도 | Water Supply Service

보 건 | Public Health

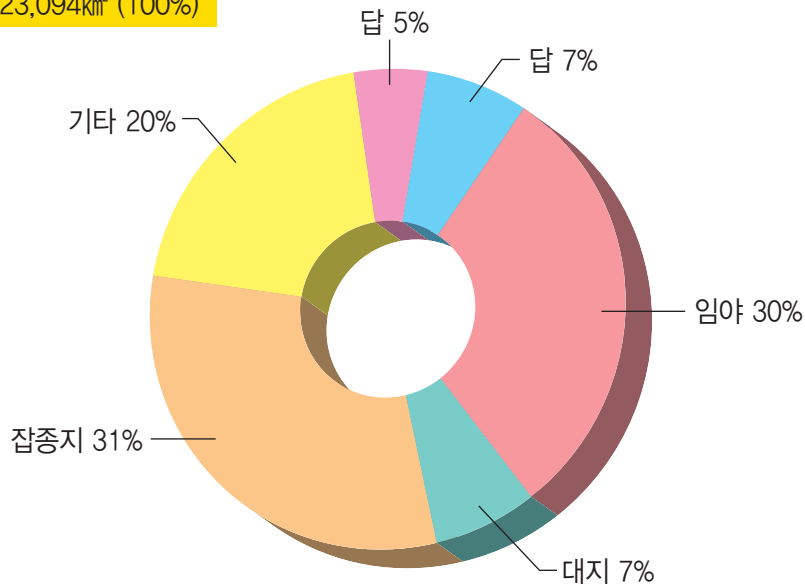
# 중구의 하루 | Life Style

			
인 구 밀 도	가 구 원	출 생	사 망
1km <sup>2</sup> 당 793명	1가구당 2.3명	1일 2.5명	1일 1.6명
			
혼 인	이 혼	전 입	전 출
1일 2.0쌍	1일 0.7쌍	1일 48명	1일 47명
			
자동차보유	급수사용량	쓰레기수거	지방세부담
1세대당 1.1대	1인 1일 0.28L	1일 1,460.9톤	1인 513,290원
			
공 무 원	교 원	의 사 인 력	의 료 시 설
구민 160명당 1인	학생 12명당 1인	구민 46명당 1인	구민 1,089명당 1개소

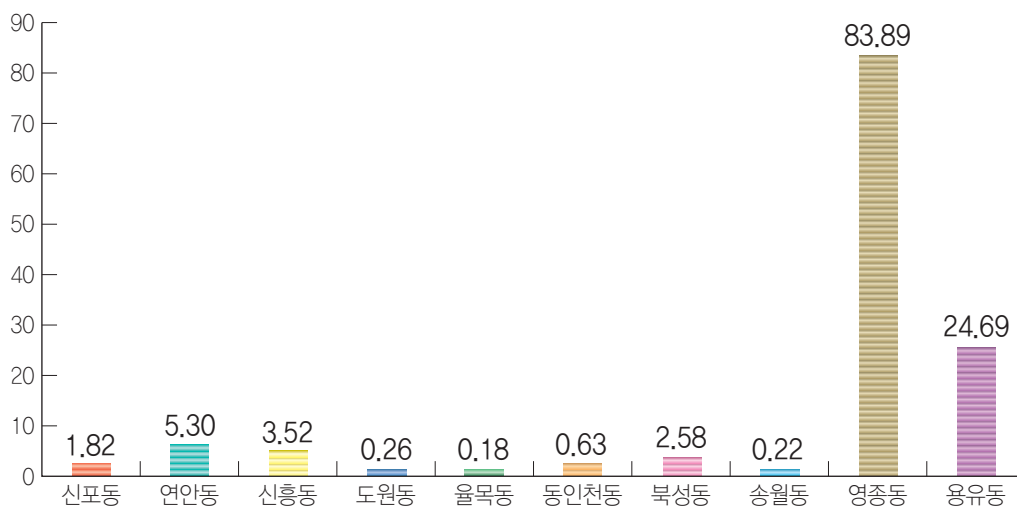


## 지목별 면적 | Land Area By Kind

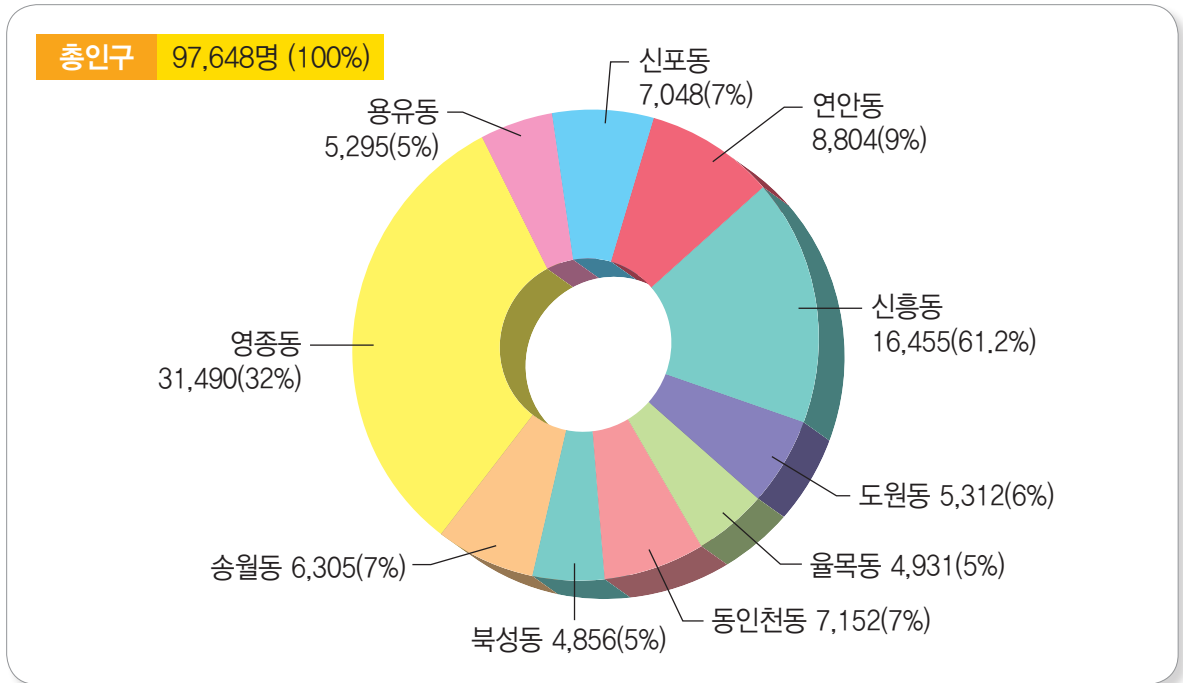
총면적 123,094km<sup>2</sup> (100%)



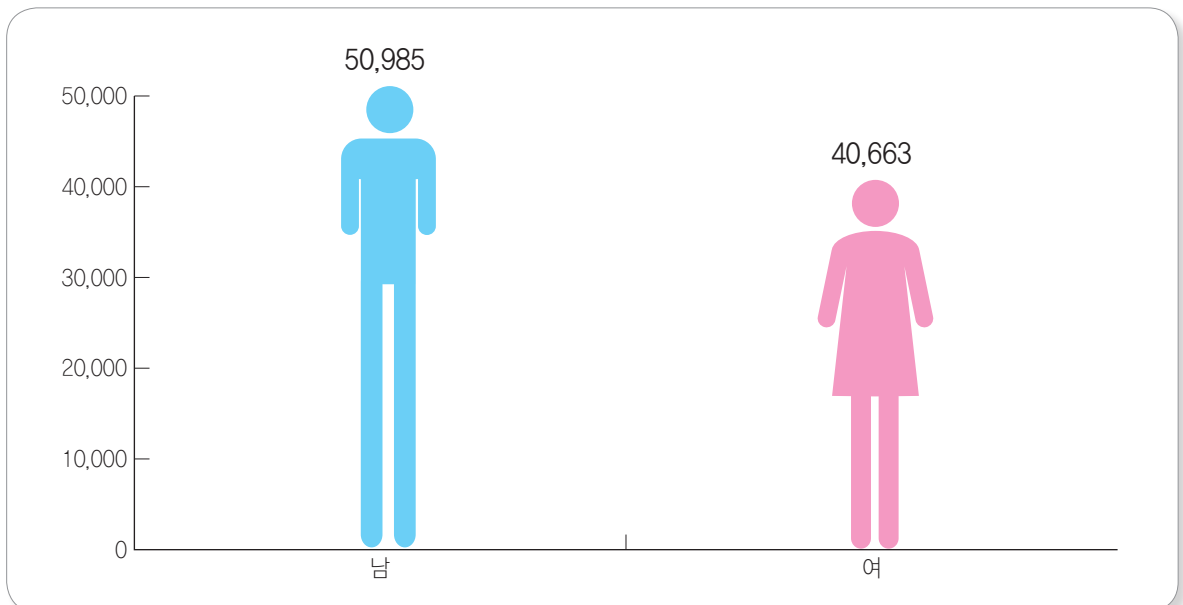
## 동별 면적 | Land Area By Dong



## 동별 인구 | Population By Dong

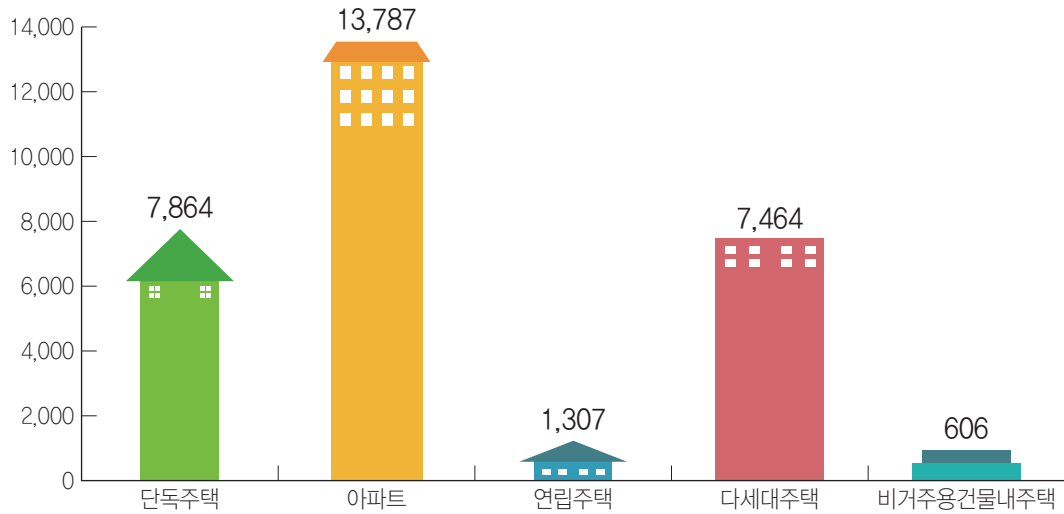


## 성별 인구 | Population By Sex

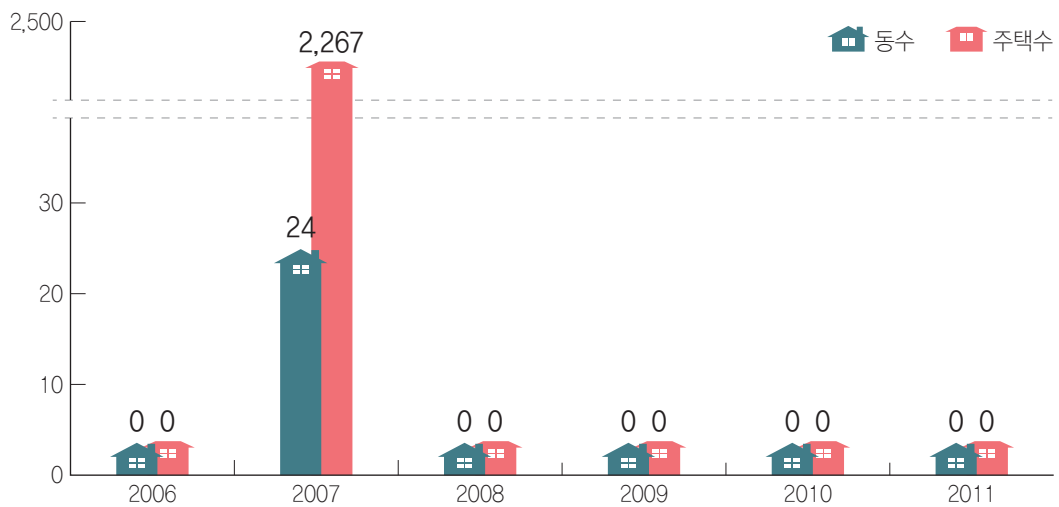


# 주택 | House

## 주택보급율 | Rate of House Supply



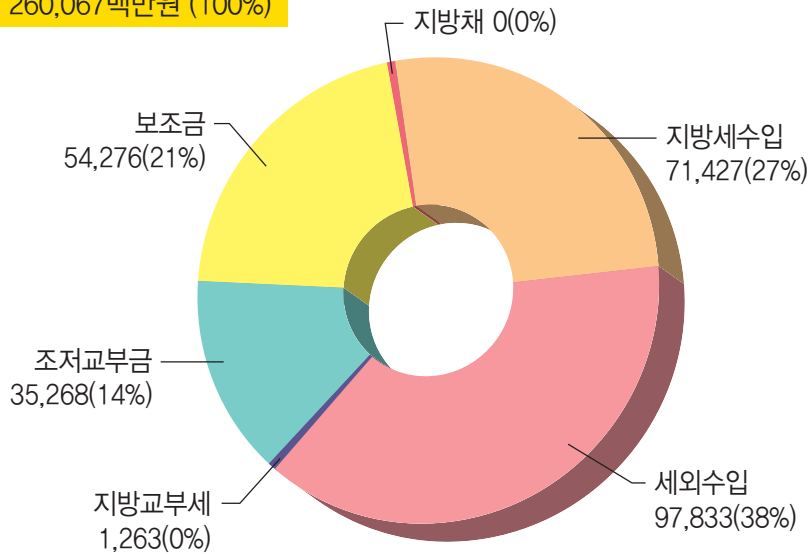
## 아파트 건립 | Apartment Construction





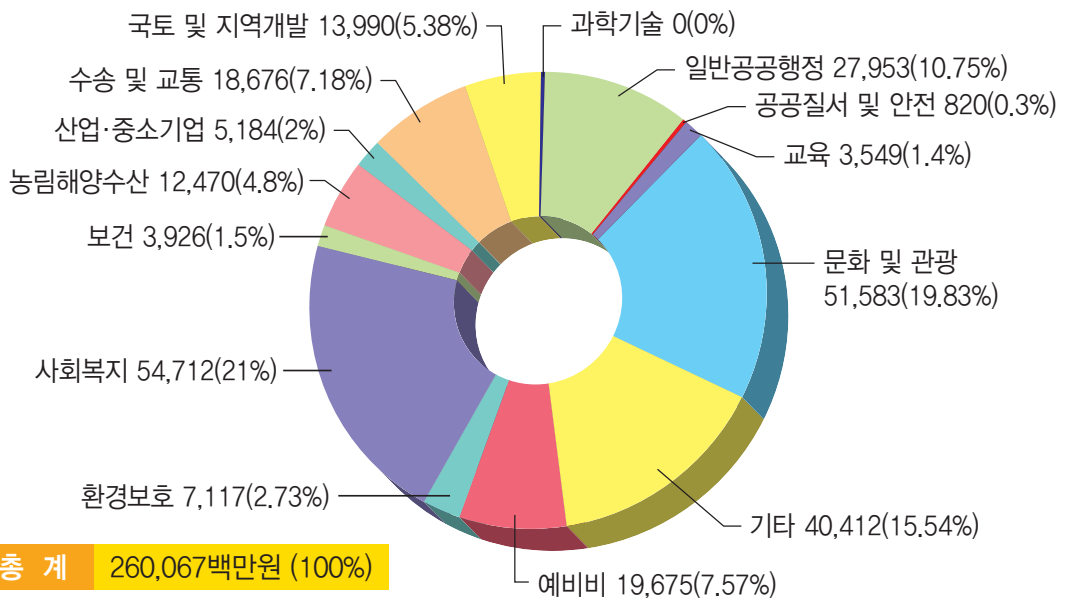
## 세 입 | Revenue

총 계 260,067백만원 (100%)

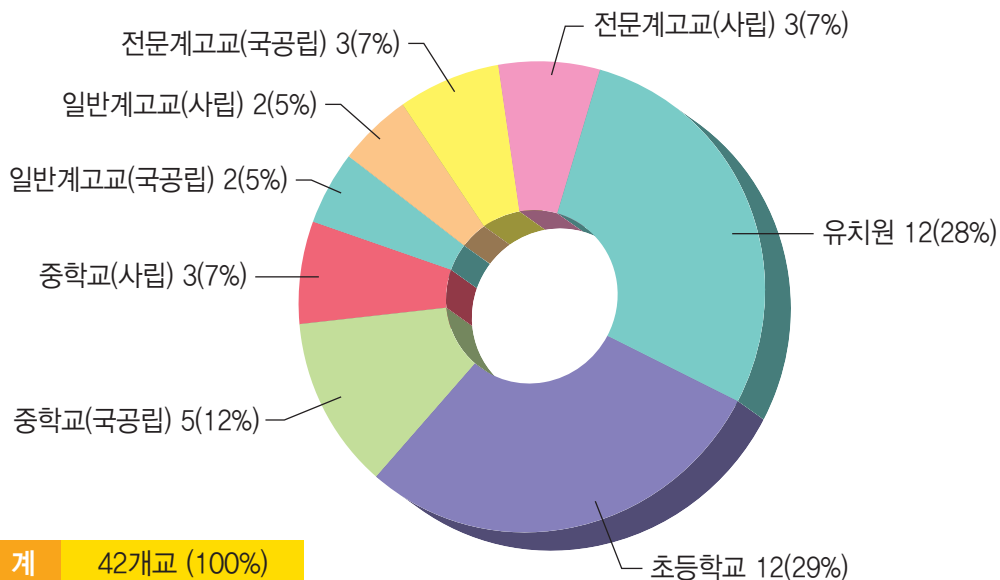


## 세 출 | Expenditure

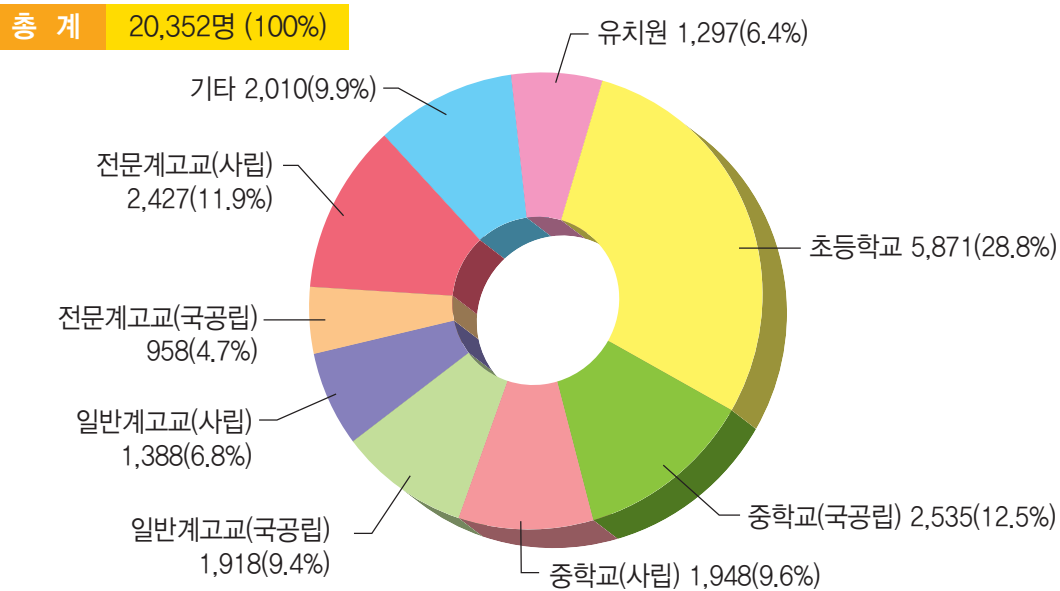
총 계 260,067백만원 (100%)



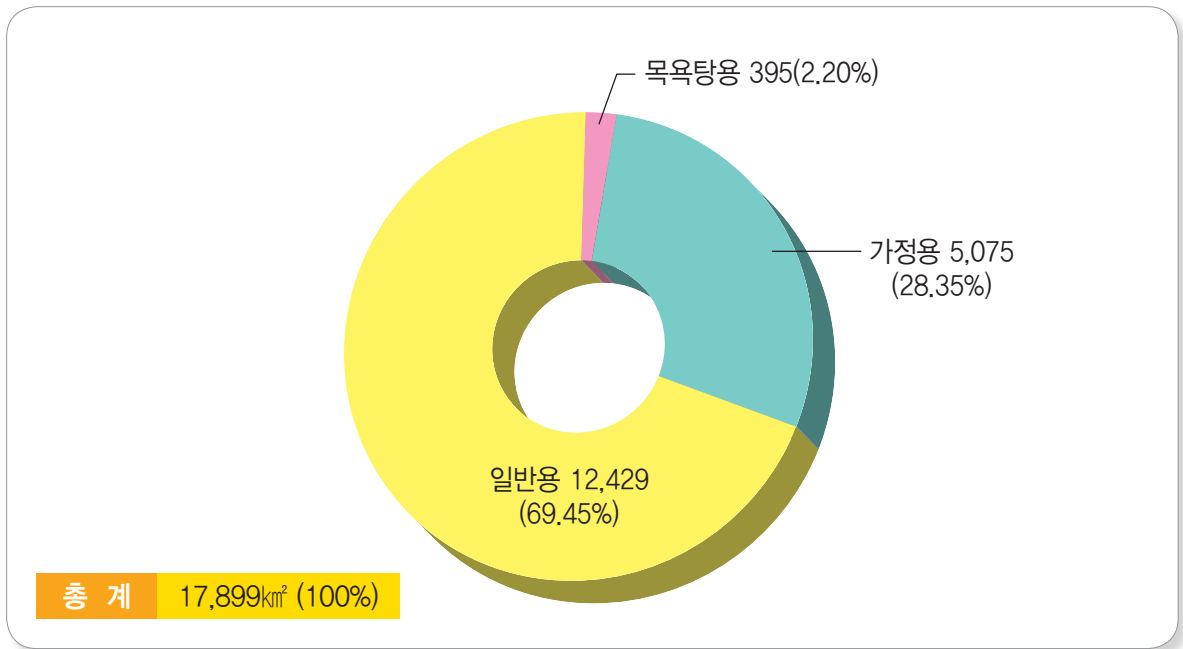
## 학교수 | Schools



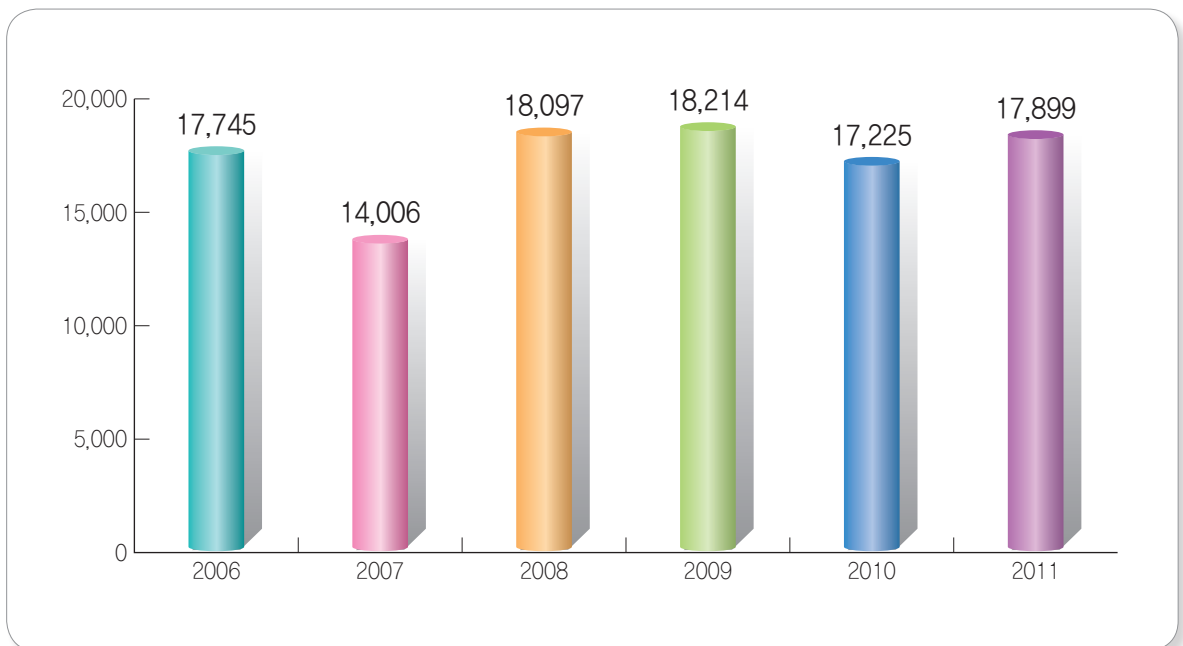
## 학생수 | Students



## 용도별 급수량 | Water Supply By Use



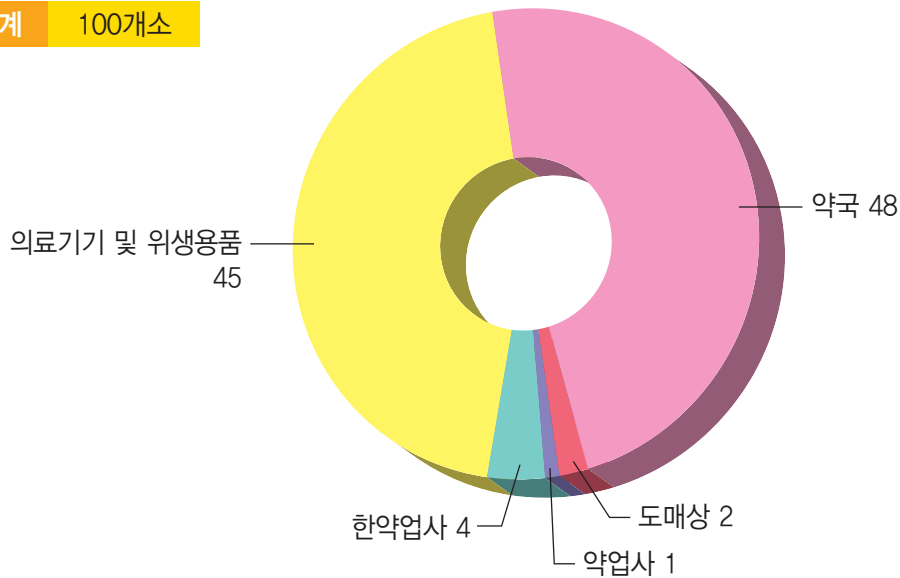
## 연도별 급수량 | Water Supply By Year





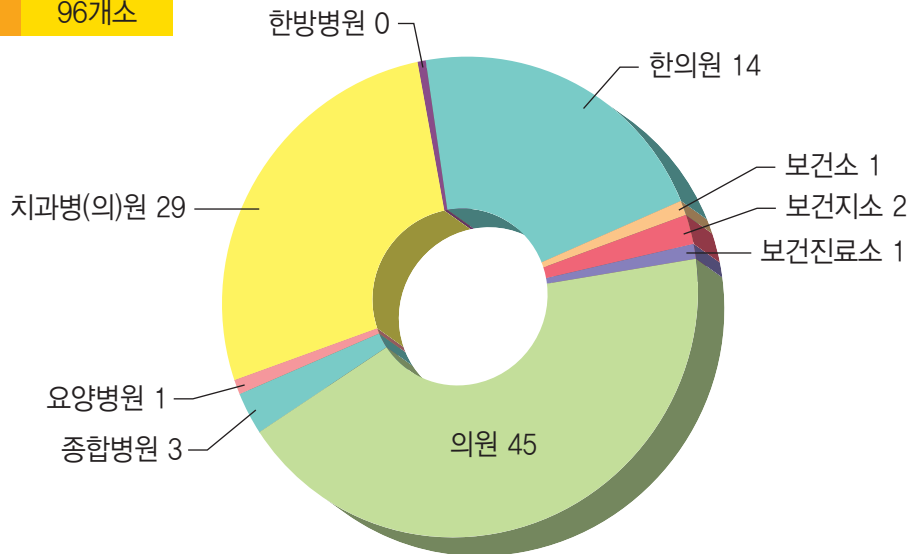
## ● ● ● 의약품 판매업소 | Pharmacy

총 계 100개소



## ● ● ● 의료기관 | Medical Institutions

총 계 96개소





## 통계표 · Tables



# 1. 연 혁

## I. 연 혁

연 대	변 천 과 정
고 대	백제시대 미추홀이라 칭한 것이 시초임
1018	고려 현종 9년 수주군으로 개칭
1096	고려 숙종때 인주로 개편
1390	고려 공양왕때 경원부로 개편
1392	조선태조 원년 인주로 환원
1413	조선태종 13년 인천군으로 개편
1460	조선세조때 인천도호부로 승격
1883	조선 고종 20년 인천항 개항
1910	이조 융희 4년 인천부 설치
1945. 8. 15	미군정하에서 인천부를 인천시로 개칭
1956. 11. 23	인천시조례 제 144호에 의거 인천시 중부출장소 설치
1968. 1. 1	법률 제1919호(1967. 3. 30공포)에 의거 인천시 중구개칭 (구제 실시)
1973. 7. 1	인천시 조례 제829호(1973. 5. 28 공포)에 의거 동구 월미도를 중구로 편입
1981. 7. 1	법률 제3424호(1981. 3. 13공포)에 의거 인천직할시 중구로 편입 (직할시 승격)
1983. 2. 16	구 직제를 7과 26계로 개편
1983. 10. 29	건축과 신설로 8과 26계로 개편
1983. 11. 26	시조례 제1657호(83. 11. 26공포)로 2개 행정동 명칭 변경 신흥1동 : 신흥동, 신흥2동 : 신선동
1985. 11. 15	시조례 제1985호(85. 9. 19공포)에 의해 중앙동에서 연안동이 분동하여 8과 26계 11개동
1986. 11. 1	인천직할시 조례 1976호에 의해 위민실 설치 - 1실 8과 개편
1987. 4. 1	인천직할시 규칙 제120 - 3호에 의해 총무과 문화공보계 신설
1988. 1. 25	인천직할시 규칙 제1257호에 의거 기획감사실, 가정복지과, 사회산업과로 2실 9과 32계로 개편
1988. 5. 1	법령 제 4004호(88. 4. 6)호에 의거 자치구로 승격

연 대	변 천 과 정
1988. 6. 1	인천직할시 중구 규칙 제38호에 의거 지역경제과 설치
1989. 1. 1	법령 제4051호(88. 12. 31)에 의거 경기도 영종면, 용유면이 인천직할시로 구역 변경 인천직할시 중구 조례 제94호(88. 12. 31공포)에 의해 영종 출장소, 용유 출장소, 무의지소 설치 인천직할시 중구 조례 제95호(88. 12. 31공포)에 의해 영종출장소보건지소, 용유출장소보건지소 설치 인천직할시 중구 조례 제98호(88. 12. 31공포)에 의해 영종·용유동 사무소 설치
1987. 2. 7	인천직할시 중구 규칙 제86호에 의거 지적과 신설
1989. 3. 7	인천직할시 중구 규칙 제128호에 의거 위민실 폐지
1990. 2. 1	인천직할시 중구 규칙 제140호에 의거 토지관리과 신설로 1실 13과 52계로 개편
1990. 10. 20	인천직할시 중구 규칙 제168호에 의거 총무과 건전 생활계를 체육청소년계로 명칭 변경
1990. 10. 30	인천직할시 중구 규칙 제174호에 의거 기획감사실 전산통계계를 통계계로 명칭 변경, 통신전산계를 신설
1991. 12. 1	인천직할시 중구 규칙 제178조에 의거 위생과 신설
1991. 12. 8	인천직할시 중구 규칙 제184호에 의거 지역경제과 주차단속계 신설
1991. 3. 20	중구 규칙 제189호에 의거 건축과 광고물관리계 신설
1991. 4. 15	중구 규칙 제196호에 의거 의회사무기구 의사계 신설
1991. 6. 14	중구 규칙 제205조에 의거 문화공보실 신설
1991. 7. 8	중구 규칙 제208조에 의거 지역교통과 신설
1991. 7. 16	중구 규칙 제213호에 의거 보건소 검사계 신설
1991. 7. 19	중구 규칙 제216조에 의거 환경보호과 청소계를 폐기물 관리계로 명칭변경
1991. 7. 31	인천직할시 중구 규칙 제216조에 의거 구직제 변경 구직제 : 2실 2국 15과 57계 1기구 1계



연 대	변 천 과 정
1991. 7. 31	<p>1사업소 4계</p> <p>2출장소 10계 1지소 13개동</p> <ul style="list-style-type: none"> <li>- 기획감사실</li> <li>- 문화공보실</li> <li>- 총 무 국 : 총무과, 재무과, 세무과, 지적과, 시민과, 가정복지과, 민방위과</li> <li>- 도 시 국 : 지역경제과, 지역교통과, 토지관리과, 건축과, 건설과, 사회과, 위생과, 환경보호과</li> <li>- 의회사무기구</li> <li>- 중구보건소</li> <li>- 영종출장소, 용유출장소, 무의지소</li> <li>- 중앙동, 연안동, 신포동, 신흥동, 신선동, 도원동, 율목동, 내경동, 인현동, 북성동, 송월동, 영종동, 용유동</li> </ul>
1991. 10. 7	인천직할시 중구 규칙 제230호에 의거 위생과에 위생감시계 신설
1992. 1. 15	<p>인천직할시 중구 규칙 제234호에 의거 구직제 변경 (사회산업국 신설)</p> <p>구직제 : 2실 34국 15과 58계</p> <p>1의회사무과 1계</p> <p>1사업소 4계</p> <p>2출장소 10계 1지소 13개동</p> <ul style="list-style-type: none"> <li>- 기획감사실</li> <li>- 문화공보실</li> <li>- 총무국 : 총무과, 재무과, 세무과, 지적과, 시민과, 민방위과</li> <li>- 사회산업국 : 사회과, 가정복지과, 환경보호과, 위생과, 지역경제과</li> <li>- 도시국 : 토지관리과, 건축과, 건설과, 지역교통과</li> </ul>
1992. 6. 19	<p>인천직할시 중구 규칙 제260호에 의거 '환경보호과', '폐기물관리계'를 '청소행정계'로 명칭변경</p>

연 대	변 천 과 정
1993. 5. 6	<p>인천직할시 중구 규칙 제285호에 의거</p> <ul style="list-style-type: none"> <li>- 시민과 ‘민원계’를 ‘민원제도계’로 하고 다음에 ‘민원처리계’ 신설</li> <li>- 문화공보실 ‘문화계’를 ‘문화체육계’로 변경</li> <li>- 총무과 ‘체육청소년계’ 폐지</li> </ul>
1993. 8. 5	<p>인천직할시 중구 규칙 제297조에 의거</p> <ul style="list-style-type: none"> <li>- 도시국 ‘토지관리과’폐지 ‘지가조사계’는 세무과 ‘평가계’로 흡수조정 ‘토지관리계’는 지적과로 흡수</li> <li>- 총무국 ‘지적과’에서 도시국 ‘지적과’로 변경</li> <li>- 도시국에 ‘도시정비과’ 신설</li> </ul> <p>도시정비과에는 건축과중 ‘광고물관리계’, ‘도시계’, ‘도시정비계’를 건설과중 ‘녹지계’, ‘공원계’를 흡수</p> <ul style="list-style-type: none"> <li>- 지역교통과 ‘차량관리계’ 신설</li> <li>- 총무과 ‘새마을계’를 ‘사회진흥계’로 명칭 변경</li> </ul>
1994. 2. 14	<ul style="list-style-type: none"> <li>- 자치구 조직개편 시행</li> </ul> <p>정원규칙 제정(훈령)</p> <p>실, 과, 소 동별 정원 구분 관리</p>
1994. 3. 16	<ul style="list-style-type: none"> <li>- 동장의 일반직화</li> </ul>
1994. 6. 30	<ul style="list-style-type: none"> <li>- 토지관리업무 지적과 이관</li> </ul>
1994. 9. 30	<ul style="list-style-type: none"> <li>- 통합공과금 업무 폐지</li> </ul>
1995. 7. 1	<ul style="list-style-type: none"> <li>- 초대 민선 구청장 취임</li> </ul>
1996. 1. 12	<p>인천광역시 중구 규칙 제371호에 의거</p> <ul style="list-style-type: none"> <li>- 총무과에 ‘인사계’ 신설, ‘지도계’ 및 ‘사회진흥계’를 통합하여 ‘국제협력계’ 신설</li> <li>- 재무과에 ‘관재계’를 ‘재산관리계’로 명칭변경, ‘경영수익계’ 신설</li> <li>- 세무과에 ‘징수 1계’, ‘징수 2계’를 ‘징수계’, ‘세외수입계’ 로 명칭 변경</li> </ul>

연 대	변 천 과 정
1996. 1. 12	<ul style="list-style-type: none"> <li>- 시민과의 ‘민원처리계’와 ‘민원제도계’를 ‘민원계’로 통합</li> <li>- 민방위재난관리과에 ‘재난관리계’ 신설</li> <li>- 사회과에 가정복지과를 통합, ‘노정계’를 ‘노사지원계’로 명칭변경, ‘의료보장계’는 ‘사회계’로 흡수 통합</li> <li>- 도시정비과의 ‘녹지계’ 및 ‘공원계’를 환경보호과로 부서변경하고 ‘청소계’ 및 ‘오수관리계’는 청소과를 신설하여 부서변경</li> <li>- 위생과를 폐지하고 관광과를 신설하여 ‘관광계’를 신설하고 ‘위생계’, ‘위생지도계’를 통합</li> <li>- 도시정비과에 ‘광고물관리계’를 ‘도시정비계’로 명칭변경, ‘도시계’와 ‘도시정비계’를 ‘도시개발계’로 통합, ‘공항항만협력계’를 신설</li> <li>- 지역교통과의 ‘교통관광계’를 ‘교통기획계’로 명칭변경</li> </ul>
1998. 10. 10	<p>인천광역시 중구 규칙 제438호에 의거 구직제 변경  구직제 : 3국 2실 11과 64담당 1의회사무과 1보건소  2출장소 10개동</p> <ul style="list-style-type: none"> <li>- 기획감사실</li> <li>- 문화공보실</li> <li>- 총무국 : 총무과, 재무과, 세무과, 민원지적과</li> <li>- 사회산업국 : 복지보건과, 산업경제과, 환경관리과</li> <li>- 도시관광국 : 건설과, 건축과, 도시개발과, 관광교통과</li> <li>- 의회사무과</li> <li>- 중구보건소</li> <li>- 영종출장소, 용유출장소, 무의지소</li> <li>- 신포동, 연안동, 신흥동, 도원동, 을목동, 동인천동, 북성동, 송월동, 영종동, 용유동</li> </ul>
1999. 8. 9	<p>인천광역시중구행정기구설치조례시행규칙 457호</p> <ul style="list-style-type: none"> <li>- 동사무소 주민자치센터타기능 전환(시범동 : 송월, 용유동)</li> </ul>
1999. 9. 20	<p>인천광역시중구행정기구설치조례시행규칙 464호</p> <p>구직제 : 3국2실11과60담당, 1보건소 4담당, 2출장소  10담당, 1의회사무과 2담당, 10개동</p>

연 대	변 천 과 정
1999. 9. 20	<ul style="list-style-type: none"> <li>- 기획감사실 공항항만대책팀 폐지, 정책조정팀 신설, 전산팀과 통신팀 통합 정보통신팀 신설, 재정운영팀을 예산팀으로 명칭변경</li> <li>- 총무과 총무팀과 민방위팀을 통합 총무민방위팀 신설, 자치지원팀을 대외협력팀으로 명칭변경</li> <li>- 재무과 재산1팀과 재산2팀을 통합, 재산관리팀 신설</li> <li>- 세무과 징수팀 폐지, 부과1팀을 주민세팀으로, 부과2팀을 취득세팀으로, 부과3팀을 재산세팀으로 명칭변경</li> <li>- 민원지적과 호병팀을 호적주민등록팀으로 변경하고 병무팀 신설</li> <li>- 복지보건과를 보건복지과로 명칭변경</li> <li>- 산업경제과 취업지원팀과 실업대책팀을 통합 노사정책팀으로 변경</li> <li>- 환경관리과 청소1팀을 생활청소팀으로 청소2팀을 재활용팀으로 명칭변경</li> <li>- 건설과 보상팀 폐지, 연안관리팀 신설</li> <li>- 건축과 공공시설팀 폐지, 건축지도팀 신설</li> <li>- 도시개발과 구획정리, 특수개발팀 신설</li> <li>- 영종출장소에 건축팀 신설</li> <li>- 영종출장소 도시개발팀, 용유출장소의 도시관광팀을 지역개발팀으로 명칭변경</li> </ul>
2000. 10. 31	<p>동 기능전환 관련 한시기구의 설치에 따른 행정기구 개편 경제여건의 변화와 지방행정·지역특성에 부합하여 행정기구개편</p> <ul style="list-style-type: none"> <li>- 재무과 폐지</li> <li>- 주민자치과, 개발과 신설</li> <li>- 교통, 공원, 녹지를 분리통합하여 교통녹지과 신설</li> <li>- 도시관광국을 도시국으로 변경</li> <li>- 도시관광국을 도시국으로 변경</li> <li>- 도시개발과를 도시과로 변경</li> </ul>

연 대	변 천 과 정
2001. 8. 31	<p>인천국제공항개항과 신도시 조성으로 영종지역내 주거인구가 지속적으로 증가하고 있어 이에 따른 행정수요에 능동적으로 대처하기 위한 신도시 조성 지역인 운서동 지역에 지소 설치</p> <ul style="list-style-type: none"> <li>- 영종출장소 운서지소 설치</li> <li>- 3국 2실 12과(56팀), 1 의회사무과(2팀)</li> <li>- 1 보건소(4팀), 2출장소(14팀), 10개동</li> </ul>
2002. 10. 28	<p>구 자치사무에 대한 업무의 효율성을 확보하고 국·공유재산과 회계사무에 대한 전담부서의 신설로 자치역량을 강화</p> <ul style="list-style-type: none"> <li>- 총무과와 주민자치과를 자치행정과로 통·폐합</li> <li>- 자치행정팀과 대외협력팀을 자치행정팀으로 통·폐합</li> <li>- 수산팀과 해양개발팀을 해양수산팀으로 통·폐합</li> <li>- 재무과와 재무과의 영선관리팀 신설</li> <li>- 교통녹지과의 교통시설팀 신설</li> <li>- 민원지적과 호병팀을 호적팀으로 명칭변경</li> <li>- 개발과를 관광개발과로 명칭변경</li> </ul>
2003. 2. 25	<p>인천광역시중구지방공무원정원규칙 제553호</p> <ul style="list-style-type: none"> <li>- 영종출장소 지역교통팀과 지역개발팀을 지역개발팀으로 통·폐합</li> <li>- 기획감사실에 항만공항팀 신설</li> </ul>
2003. 10. 13	<p>인천광역시중구행정기구설치조례 제671호</p> <ul style="list-style-type: none"> <li>- 영종출장소 운서지소와 용유출장소 무의지소를 영종 용유출장소 운서지소와 무의지소로 통·폐합</li> </ul>
2004. 3. 2	<p>인천광역시중구행정기구설치조례시행규칙 제566호</p> <ul style="list-style-type: none"> <li>- 세무과 세외수입팀 신설</li> <li>- 교통행정과 주차장관리팀 신설</li> <li>- 기획감사실 항만공항팀 폐지</li> <li>- 교통녹지과 녹지팀, 공원팀에서 도시정비과 녹지팀, 공원팀으로 소관변경</li> <li>- 도시과 도시경관팀에서 건축과 도시경관팀으로 소관변경</li> <li>- 도시과를 도시정비과로 교통녹지과를 교통행정과로 명칭변경</li> </ul>



연 대	변 천 과 정
2004. 6. 22	인천광역시중구행정기구설치조례시행규칙 제574호 - 기획감사실 혁신분권담당기구 신설
2004. 9. 22	인천광역시중구행정기구설치조례시행규칙 제576호 - 교통행정과 주차장관리팀을 차량등록팀으로 명칭변경
2004. 11. 4	인천광역시중구행정기구설치조례시행규칙 제579,580호 및 훈령 제203호에 의거 - 문화공보실 문화체육팀을 문화관광팀, 체육진흥팀(신설)으로 분리 - 민원지적과 기록물관리팀 신설 - 도시정비과 지역개발팀 신설 - 중구보건소 질병관리팀 신설 · 보건소 행정, 가족보건, 예방의학, 검사팀을 보건행정, 건강증진, 지역보건, 예방의약팀으로 명칭변경 - 기획감사실 정원 1명 감축 - 문화공보실 정원 1명 증원
2004. 12. 8	인천광역시중구정원규칙 제583호 및 규정 제205호에 의거 - 지방고용직공무원을 지방기능직공무원으로 전환 - 기능직의 사무보조 직군의 조무직렬에 『지도』 직류 신설 【조무(지도)】 20명 증가(구본청10, 동10명)
2005. 3. 14	인천광역시중구행정기구설치조례 제709호 동규칙 제586호 인천광역시중구정원조례 제810호 동규칙 제587호에 의거 - 도시국에 재난안전관리과 신설(3개팀) 재난관리, 지역협력, 민방위 - 자치행정과 공무원단체협력팀 신설 - 건설과 재난하수팀→하수팀으로 명칭변경 - 2004.6.1 소방재청 개청에 따른 방재조직 보강 · 건설과 정원 6명 감축 · 재난안전관리과 17명 증원 - 관광개발과 정원 2명 증원 - 교통행정과 정원 2명 증원

연 대	변 천 과 정
2005. 4. 26	<p>인천광역시중구행정기구설치조례 제 718호  인천광역시중구정원조례 제719호에 의거  <b>【경제자유구역청 업무 및 정원일부 환원과 주택가격 공시제도 관련 전담기구, 대기분야 업무 확대 등으로 인한 기구 및 정원조정】</b></p> <ul style="list-style-type: none"> <li>- 문화공보실 관광진흥팀 신설  세무과 주택가격평가팀 신설  환경관리과 산업환경팀, 생활환경팀 신설  관광개발과 화교촌개발팀, 월미특구개발팀 신설  영종용유출장소 구세, 시세, 보건위생, 산업팀을 신설</li> <li>- 환경관리과 환경지도팀 폐지  관광개발과 관광개발팀, 관광진흥팀 폐지  영종용유출장소 사회산업팀을 폐지</li> <li>- 문화공보실 문화관팀→관광진흥팀 명칭변경  자치행정과 공무원단체협력팀→후생복지팀 명칭변경</li> <li>- 기획감사실에 정원1명, 민원지적과1명, 건설과1명 감축</li> <li>- 문화공보실에 정원18명, 재무과1명, 세무과3명,  보건복지과1명, 산업경제과1명, 환경관리과3명,  재난안전관리과1명, 교통행정과1명, 의회사무과2명,  영종용유출장소19명 증원</li> </ul>
2005. 7. 15	<p>인천광역시중구행정기구설치조례 제733호  인천광역시중구정원조례 제734호에 동규칙 제602호에 의거</p> <ul style="list-style-type: none"> <li>- 여유기구 설치 : 관광개발과</li> <li>- 보건복지과 복지기획팀 신설  복지팀→사회복지팀, 생활보호팀→생활보장팀 명칭변경</li> <li>- 삼목보건진료소의 명칭·위치 및 관할구역 변경</li> <li>· 명칭 : 운서보건 진료소</li> <li>· 위치 : 중구 운서동(신도시내)</li> <li>· 관할구역 : 운서동(2643~2807-2)일원</li> </ul>



연 대	변 천 과 정
2006. 06. 05	<p>인천광역시중구행정기구설치조례 제758호 동규칙 제625호  인천광역시중구정원조례 제759호 동규칙 제626호</p> <ul style="list-style-type: none"> <li>- 영종용유출장소를 영종출장소와 용유출장소로 분리</li> <li>- 문화공보실 교육청소년팀 폐지</li> <li>- 세무과 세외수입팀 폐지</li> </ul>
2006. 06. 26	<p>인천광역시중구행정기구설치조례 제764호 동규칙 제630호  인천광역시중구정원조례 제765호 동규칙 제631호</p> <ul style="list-style-type: none"> <li>- 주민생활지원과 신설 : 서비스연계담당, 통합조사담당, 기초생활보장담당, 자활고용담당</li> <li>- 사회산업국을 주민생활지원국으로 명칭 변경</li> <li>- 기획감사실 혁신분권팀→행정혁신팀으로 명칭 변경</li> <li>- 문화공보실 관광진흥팀에서 관광개발과 관광진흥팀으로 소관변경</li> <li>- 자치행정과를 총무과로 명칭 변경  ·총무팀→서무팀으로, 자치행정팀→행정팀으로,  인사팀→인사교육팀으로 명칭변경</li> <li>- 보건복지과를 주민서비스과로 명칭 변경  노인복지담당, 보육여성담당, 아동청소년담당</li> <li>- 산업경제과를 지역경제과로 명칭 변경  ·산업경제팀 → 지역경제팀으로, 에너지관리팀 → 산업지원팀으로,</li> <li>- 환경관리과를 환경위생과로 명칭 변경  보건복지과 위생관리팀, 위생지도팀을 환경위생과 위생관리팀,  위생지도팀으로 소관 변경  생활청소팀과 재활용팀을 생활청소팀으로 통·폐합</li> <li>- 동사무소 6담당 신설 : 6개동  신포동, 연안동, 신흥동, 동인천동, 북성동, 영종동</li> </ul>
2006. 10. 11	<p>인천광역시중구행정기구설치조례 제774호 동규칙 제635호  인천광역시중구정원조례 제775호 동규칙 제636호</p> <ul style="list-style-type: none"> <li>- 총무국에 항만공항수산과 신설 : 항만지원담당, 공항지원담당, 해양수산담당</li> </ul>

연 대	변 천 과 정
2006. 10. 11	<p>인천광역시중구행정기구설치조례 제774호 동규칙 제635호  인천광역시중구정원조례 제775호 동규칙 제636호</p> <ul style="list-style-type: none"> <li>- 문화공보실을 문화관광과로 명칭변경(주민생활지원국)</li> <li>- 총무과 『대외협력담당』 폐지</li> <li>- 지역경제과 해양수산팀에서 항만공항수산과 해양수산팀으로 소관 변경</li> <li>- 도시정비과와 관광개발과를 도시개발과로 통·폐합</li> <li>- 도시정비과 도시개선팀을 건축과 도시개선팀으로 소관 변경</li> <li>- 관광개발과 관광진흥팀을 문화관광과 관광진흥팀으로 소관 변경</li> <li>- 관광개발과 개발기획팀과 관광개발팀을 도시개발과 도시개발팀으로 통·폐합</li> </ul>
2007. 7. 10	<p>인천광역시중구행정기구설치조례 제799호 및 동규칙 제649호  인천광역시중구지방공무원정원조례 제800호 및 규칙 제650호</p> <ul style="list-style-type: none"> <li>- 부서 신설 및 통합 <ul style="list-style-type: none"> <li>· 미래발전기획단, 청소과, 건설재난관리과  (건설과와 재난안전관리과 통합) 신설</li> </ul> </li> <li>- 팀 신설 <ul style="list-style-type: none"> <li>· 미래발전기획단 : 정책개발팀, 관광개발팀</li> <li>· 민 원 지 적 과 : 새주소관리팀</li> <li>· 청 소 과 : 폐기물관리팀, 재활용팀</li> <li>· 건 축 과 : 공공시설팀</li> <li>· 도 시 개 발 과 : 도시계획팀</li> <li>· 보 건 소 : 가족보건팀, 도서의료지원팀</li> </ul> </li> <li>- 팀 통·폐합 <ul style="list-style-type: none"> <li>· 총 무 과 : 서무팀과 후생복지팀 → 서무팀</li> <li>· 재 무 과 : 경리팀과 복식부기팀 → 경리팀</li> <li>· 세 무 과 : 체납정리팀과 징수기동팀 → 체납징수팀</li> </ul> </li> </ul>



연 대	변 천 과 정
2007. 7. 10	<ul style="list-style-type: none"> <li>· 민 원 지 적 과 : 호적팀과 기록물관리팀 → 기록가족등록팀</li> <li>· 문 화 관 광 과 : 문화예술팀과 체육진흥팀 → 문화체육팀</li> <li>· 환 경 위 생 과 : 산업환경팀과 생활환경팀 → 환경지도팀</li> <li>· 건설과, 재난안전관리과 : 토목팀과 지역협력팀 → 토목팀(건설재난관리과)</li> <li>· 건 축 과 : 건축팀과 주택팀 → 주택건축팀</li> <li>· 도 시 개 발 과 : 도시개발팀과 도시정비팀 → 도시경관팀</li> <li>· 보 건 소 : 건강증진팀과 지역보건팀 → 건강증진팀</li> <li>· 용 유 출 장 소 : 총무팀과 세무팀 → 총무팀</li> <li>· 동 (6개동) : 주민생활지원팀과 행정민원팀 → 주민생활지원팀</li> <li>- 명칭변경 <ul style="list-style-type: none"> <li>· 기 획 감 사 실 : 행정혁신팀 → 혁신평가팀 예산통계팀 → 예산팀 정보통신팀 → 정보관리팀</li> <li>· 총 무 과 : 행정팀 → 행정여론팀</li> <li>· 재 무 과 : 영선관리팀 → 통신영선팀</li> <li>· 민 원 지 적 과 : 구민봉사팀 → 민원행정팀</li> <li>· 주민생활지원과 : 서비스연계팀 → 주민생활지원팀 기초생활보장팀 → 복지연계팀</li> <li>· 주 민 서 비 스 과 → 주민복지과</li> <li>· 문 화 관 광 과 : 관광진흥팀 → 관광행정팀</li> <li>· 지 역 경 제 과 → 경제지원과 : 지역경제팀 → 경제지원팀 산업자원팀 → 산업지원팀</li> </ul> </li> </ul>

연 대	변 천 과 정
2007. 7. 10	<ul style="list-style-type: none"> <li>· 건설재난안전관리과 재난관리팀 → 건설재난관리과 재난방재팀</li> <li>· 건 축 과 : 도시경관팀 → 광고물관리팀</li> <li>· 도 시 개 발 과 : 구획정리팀 → 도시정비팀</li> </ul>
2008. 8. 12	<p>인천광역시중구행정기구설치조례 제838호 및 동규칙 제659호 인천광역시중구지방공무원정원조례 제839호 및 동규칙 제660호</p> <ul style="list-style-type: none"> <li>- 팀 신설 <ul style="list-style-type: none"> <li>· 미래발전기획단 : 개발시설팀</li> </ul> </li> <li>- 팀분리 및 폐지 <ul style="list-style-type: none"> <li>· 문화공보과 : 관광행정팀 폐지 → 미래발전기획단 관광진흥팀으로 업무이관</li> <li>· 문화공보과 : 문화체육팀 → 문화예술팀, 체육진흥팀</li> </ul> </li> <li>- 명칭변경 <ul style="list-style-type: none"> <li>· 문화관광과 → 문화공보과</li> <li>· 기 획 감 사 실 : 혁신평가팀 → 평가관리팀</li> <li>· 미래발전기획단 : 정책개발팀 → 개발행정팀 관광개발팀 → 관광진흥팀</li> <li>· 총 무 과 : 민방위팀 → 교류협력팀</li> <li>· 주민복지과 : 아동청소년팀 → 교육청소년팀</li> </ul> </li> </ul>
2008. 11. 14	<p>인천광역시중구행정기구설치조례 제845호 및 동규칙 제663호 인천광역시중구지방공무원정원조례 제846호 및 동규칙 제664호</p> <ul style="list-style-type: none"> <li>- 국 신설 및 폐지 <ul style="list-style-type: none"> <li>· 도시국 폐지 및 한시국(도시국) 신설 (존치기한 : 2010. 10. 31) → 폐지되는 도시국 산하 직제를 한시기구(도시국) 산하로 이관</li> </ul> </li> <li>- 부서 신설 및 폐지 <ul style="list-style-type: none"> <li>· 관광진흥과 신설 및 미래발전기획단 폐지 → 미래발전기획단 소관업무 및 직제를 관광진흥과로 이관</li> </ul> </li> <li>- 명칭변경 : 도시개발과 → 도시녹지과</li> </ul>

연 대	변 천 과 정
2009. 4. 17	<p>인천광역시중구행정기구설치조례 제853호 및 동규칙 제676호  인천광역시중구지방공무원정원조례 제854호 및 동규칙 제677호</p> <ul style="list-style-type: none"> <li>- 부서 분리 : 문화공보과 → 공보실, 문화체육과</li> <li>- 부서 이관 : 항만공항수산과 (총무국 → 주민생활지원국)</li> <li>- 팀 분리 <ul style="list-style-type: none"> <li>· 주민복지과 노인복지팀 <ul style="list-style-type: none"> <li>→ 주민복지과 노인복지팀·장애인복지팀</li> </ul> </li> <li>· 문화공보과 공보팀 → 공보실 공보팀·보도팀</li> <li>· 문화공보과 문화예술팀 → 공보실 문화예술팀,</li> <li>문화체육과 문화재정책팀·문화재관리팀</li> </ul> </li> <li>- 팀 통합 : 건축과 광고물관리팀+도시녹지와 도시경관팀 <ul style="list-style-type: none"> <li>→ 도시녹지와 도시경관팀</li> </ul> </li> <li>- 팀 명칭변경 : 총무과 서무팀 → 총무과 총무팀</li> <li>- 팀 신설 : 주민복지과 드림스타트팀,</li> <li>건설재난관리과 전기팀</li> </ul>
2010. 1. 1	<p>인천광역시중구행정기구설치조례 제882호 및 동규칙 제687호  인천광역시중구지방공무원정원조례 제883호 및 동규칙 제688호</p> <ul style="list-style-type: none"> <li>- 시설관리공단 설립에 따른 사업소(한중문화관) 기구 폐지</li> <li>- 명칭변경 <ul style="list-style-type: none"> <li>· 문화체육과 → 문화예술과</li> <li>· 주민생활지원과 : 통합조사팀 → 통합조사관리팀</li> <li>자활고용팀 → 자활고용지원팀</li> </ul> </li> <li>- 공보실 문화예술팀에서 문화예술과 문화예술팀으로  문화체육과 체육진흥팀에서 공보실 체육진흥팀으로  소관 변경</li> <li>- 팀 신설 : 민원지적과 여권팀</li> <li>- 팀 분리(명칭변경) <ul style="list-style-type: none"> <li>· 건축과 도시개선팀 → 도시재생팀, 도시재개발팀</li> </ul> </li> <li>- 팀 폐지 : 관광진흥과 개발기획팀</li> </ul>

연 대	변 천 과 정
2010. 11. 1	<p>인천광역시중구행정기구설치조례 제914호 및 동규칙 제701호  인천광역시중구지방공무원정원조례 제915호 및 동규칙 제702호</p> <ul style="list-style-type: none"> <li>- 부서 신설 : 전략사업과(전략사업팀, 항만공항팀, 일자리창출팀)</li> <li>- 부서 분리 : 주민복지과 → 주민복지과, 가정교육과 <ul style="list-style-type: none"> <li>· 주민복지과 : 노인복지팀, 장애인복지팀, 보육여성팀, 교육 청년팀, 드림스타트팀</li> <li>→ 주민복지과 : 노인복지팀, 여성지원팀, 장애인복지팀, 복합시설추진팀</li> <li>→ 가정교육과 : 아동청소년팀, 보육지원팀, 교육지원팀, 드림스타트팀</li> </ul> </li> <li>- 부서 통합 <ul style="list-style-type: none"> <li>· 문화예술과와 관광진흥과를 관광문화과로 통합</li> </ul> </li> <li>- 부서 폐지 <ul style="list-style-type: none"> <li>· 항만공항수산과 폐지</li> </ul> </li> <li>- 팀 통합 <ul style="list-style-type: none"> <li>· 기획감사실 정보관리팀+재무과 통신영선팀 → 기획감사실 정보통신팀</li> <li>· 공보실 공보팀+보도팀 → 공보실 공보팀</li> <li>· 문화예술과 문화재정책팀+문화재관리팀 → 관광문화과 문화재팀</li> <li>· 항만공항수산과 항만지원팀+공항지원팀 → 전략사업과 항만공항팀</li> <li>· 관광진흥과 개발행정팀+개발시설팀 → 관광문화과 관광개발팀</li> <li>· 도시녹지와 도시계획팀+도시정비팀 → 도시녹지와 도시정비팀</li> </ul> </li> <li>- 명칭변경 <ul style="list-style-type: none"> <li>· 문화예술과 문화예술팀 → 공보실 예술진흥팀</li> <li>· 주민생활지원과 자활고용지원팀 → 주민생활지원과 자활지원팀</li> <li>· 관광진흥과 관광진흥팀 → 관광문화과 관광행정팀</li> </ul> </li> </ul>

연 대	변 천 과 정
2010. 11. 1	<ul style="list-style-type: none"> <li>- 팀 소속변경               <ul style="list-style-type: none"> <li>· 건축과 공공시설팀 → 재무과 공공시설팀</li> <li>· 항만공항수산과 해양수산팀 → 경제지원과 해양수산팀</li> </ul> </li> <li>- 정원 변경없음 : 596명</li> </ul>
2010. 12. 23	<p>인천광역시 중구 지방공무원 정원조례 제931호 및 동규칙 제713호</p> <ul style="list-style-type: none"> <li>- 정원변경 : 596명 → 600명 (4명 증원)</li> </ul>
2011. 1. 23	<p>급변하는 대내·외의 보건행정 환경에 신속히 대처 및 보건행정 변화에 맞는 팀 명칭 변경</p> <ul style="list-style-type: none"> <li>- 팀 명칭변경               <ul style="list-style-type: none"> <li>· 보건소 : 가족보건팀 → 방문보건팀</li> <li>질병관리팀 → 감염병관리팀</li> <li>보건의료팀 → 만성병관리팀</li> </ul> </li> </ul>
2011. 8. 12	<p>인천광역시중구지방공무원정원조례 제954호 및 동규칙 제732호</p> <ul style="list-style-type: none"> <li>- 정원변경 : 600명 → 617명 증원</li> <li>· 순증 : 6명</li> <li>· 경제청 정원이관 : 11명(7급 8명, 8급 3명)</li> <li>- 팀 폐지 : 주민복지과 복합시설추진팀</li> <li>- 팀 신설 : 공보실 문화회관팀, 영종출장소 미개발지개발팀</li> </ul>
2011. 9. 20	<p>인천광역시중구행정기구설치조례 제956호 및 동규칙 제735호 인천광역시중구지방공무원정원조례 제958호 및 동규칙 제736호</p> <ul style="list-style-type: none"> <li>- 부서 신설               <ul style="list-style-type: none"> <li>· 일자리창출과(일자리지원팀, 사회적기업팀, 공공일자리팀)</li> </ul> </li> <li>- 부서 분리 : 보건소 보건행정과 → 보건사업과, 건강증진과</li> <li>· 보건사업과 : 보건행정팀, 감염병관리팀, 도서의료지원팀</li> <li>· 건강증진과 : 건강증진팀, 방문보건팀, 예방의약팀, 만성병관리팀</li> <li>- 부서 명칭 변경               <ul style="list-style-type: none"> <li>· 전략사업과(전략사업팀, 항만공항팀, 일자리창출팀) → 전략사업추진단(전략사업팀, 항만공항팀)</li> <li>· 관광문화과 → 관광문화재과</li> </ul> </li> </ul>



연 대	변 천 과 정
2011. 9. 20	<ul style="list-style-type: none"> <li>- 팀 명칭변경</li> <li>· 기획감사실 정보통신팀 → 기획감사실 전산통신팀</li> <li>· 주민생활지원과 자활지원팀 → 일자리창출과 공공일자리팀</li> <li>- 팀 폐지 : 주택가격평가팀</li> </ul>
2011. 12. 14	<p>인천광역시중구지방공무원정원조례 제970호 및 동규칙 제741호</p> <ul style="list-style-type: none"> <li>- 기능직공무원(사무직렬) 18명을 일반직공무원으로 전환</li> </ul>

## Brief History

Year	Historical Progress
<b>Ancient Age</b>	Called 'Michuhole' in Baikje Dynasty
1018	Changed to 'Suju-kun' in Hyunjong 9years of Koryo
1096	Reorganized as 'Inju' in Sookjong of Koryo Dynasty
1390	Reorganized as 'Kyngwonbu' in Kongyang-King of Koryo Dynasty
1392	Restored to 'Inju' in Taejo of Chosun Dynasty
1413	Reorganized as 'Incheon-kun' in Taejong 13 years of Chosun Dynasty
1460	Promoted to 'Incheon Dohobu' in Saejo of Chosun Dynasty
1883	Opened the Incheon Port in Kojong 20 years of Chosun Dynasty
1910	Established 'Incheon-Bu' in Yoonghee 4 years of Chosun Dynasty
Aug 15. 1945	'Incheon-Bu was changed to 'Incheon City' During U.S Military Administrarion
Nov 23. 1956	Established 'Jungbu Branch office' according to Incheon City Regulation #144
Jan 1. 1968	Changed to 'Jung-Gu office' due to the law #1919 dated Mar 30, 1967
July 1. 1973	Wolmido of Dong-Gu was incorporated into Jung-Gu due to the of Incheon City #829(May 28, 1973)
July 1. 1981	Promoted to Inchon autonomous city according to the law #3424 (Declared on Mar 13, 1981) Changes from 'Jung-Gu, Incheon, Kyunggi-Do, Korea' to 'Jung-Gu, Incheon, Korea'
Feb 16. 1983	Reorganized into 26 Sections and 7 Dept.
Oct 29. 1983	Reorganized into 26 Sections and 8 Dept.
Nov 26. 1983	Changed 2 Dongs name due to the law 1657 (Nov 26. 1983) as follow : Sinhung 1-dong → Sinhung-dong Sinhung 2-dong → Shinsun-dong

Year	Historical Progress
Nov 15. 1985	Yeonan-dong was divided from Jungang-dong due to the law #1895 (SeP 19. 1985) 8 Departments, 26 Sections and 11 Dongs.
Nov 1. 1986	Established 'Civil Request Handling office' due to the law #1976 of Incheon City-1 office 8 Departments.
Apr 1. 1987	Established 'Public Relation office of General affairs Department' due to law #120-3 of Incheon City
Jan 25. 1988	Reorganized into 2 offices 9 Departments and 32 Sections Planning Auditor's office, Home welfare Dept.
May 1. 1988	Social Industry Dept, due to the law #1257 of Incheon City Promoted to Autonomous ares due to the Law #4004 (apr 6. 1988)
Jun 1. 1988	Promoted to a self-governing Ku district according to Jung-Gu Regulation No. 38, Incheon City.
Jan 1. 1989	Youngjong-myon and Yongyu-myon of Kyonggi-do were incorporated into Incheon City due to the law #4051 (Dec 31. 1988)
	Established 'Youngjong Branch office' and 'Yongyu Branch office' according to the Regulation of Jung-Gu, Incheon City #94 (Dec 31. 1988)
	Established 'Public Health office of Youngjong Branch office' and 'Public Health office of Youngjong Branch office', according to the regulation of Jung-Gu, Incheon City #95 (Dec 31. 1988)
	Established 'Youngjong-dong office' and 'Yongyu -dong office' according to the Regulation of Jung-Gu, Incheon City #98 (Dec 31. 1988)
Feb 7. 1987	Established newly Land Registration Section according to Jung-Gu Regulation No. 86, Incheon City.
Mar 7. 1989	Abolished Citizens Room according to Jung-Gu Regulation No. 128, Incheon City.

Year	Historical Progress
Feb 1. 1990	Established newly Land Management Section according to Jung-Gu Regulation No. 140, Incheon City. Accordingly, the Gu Ward Office was reorganized with 1(one) office, 13 Departments and 52 Sections.
Oct 20. 1990	Changed the name from Health Life Subsection of General Affairs Section to Physical and Youth Management subsection according to Jung-Gu Regulation No. 168, Incheon City.
Oct 30. 1990	Changed the name of Computer Statistics Subsection of planning Inspection Section to Statistics Subsection and established newly Communication Computer Subsection according to Jung-Gu Regulation No. 174, Incheon City.
Dec 1. 1991	Established Sanitation Section newly according to Jung-Gu Regulation No. 178, Incheon City.
Dec 8. 1991	Established Parking Control Section of Regional Economic section newly according to Jung-Gu Regulation No. 184, Incheon City.
Mar 20. 1991	Established Adversity Management Subsection of Construction section newly according to Jung-Gu Regulation No. 189, Incheon City.
Apr 15. 1991	Established Processing of Bureau of City assembly newly according to Jung-Gu Regulation No. 196, Incheon City.
June 14. 1991	Established Culture and Public Information section newly according to Jung-Gu Regulation No. 205, Incheon City.
July 8. 1991	Established Regional Transportation Section newly according to Jung-Gu Regulation No. 208, Incheon City.
July 16. 1991	Established Inspection Subsection of Health Center newly according to Jung-Gu Regulation No. 213, Incheon City.
July 19. 1991	Changed the name Scavengery Subsection of Environmental Management Section to Waste Management Subsection according to Jung-Gu Regulation No. 216, Incheon City.

Year	Historical Progress
July 31. 1991	<p>Changed the Organization of Jung-Gu Office according to Jung-Gu Regulation No. 216, Incheon City.</p> <p>Ward Organization : 2 rooms, 2 bureaus, 15 sections 57 subsections 1 bureau 1 subsection 1 agency 4 subsections 2 branch offices 10 sections 1 branch 13 offices(dong)</p> <ul style="list-style-type: none"> <li>- Planning Inspection Section</li> <li>- Culture and Public Information Section</li> <li>- General Affairs Bureaus : General Affairs Section, Financial Affairs Section. Tax Affairs Section, Cadastral Section, Citizen Section, Home Welfare Section Civil Defense Section.</li> <li>- City bureaus : Regional Economic section, Regional Transportation section, Land Management section, Construction section, Establishment section, Social Affairs section, Hygiene Sanitation Section, Environmental management section.</li> <li>- Proceeding 2 bureaus.</li> <li>- Jung-Gu Health Center.</li> <li>- Youngjong Branch office. Yongyu Branch office Mueu Offices.</li> <li>- Chungang-dong, Yonan-dong, Shinpo-dong, Sinhung-dong, Shinsun-dong, Dowon-dong, Yulmok-dong, Naegyoung - dong, Inhyon-dong , Puksong -dong, Songwol-dong, Youngjong-dong, Yongyu-dong.</li> </ul>
Oct 7. 1991	<p>Changed the organization of Jung-Gu according to Jung-Gu Regulation No. 234, Incheon City</p>
Jan 15. 1992	<p>Changed of old organization chart according to No. 234 of Chung-Gu Regulation, Incheon City (Bureau of Society &amp; Industry is established)</p>

Year	Historical Progress
Jan 15. 1992	<p>○ Ward organization chart : 2 Offices 34 Bureaus</p> <p>15 Departments 58 sections</p> <p>1 Council Office</p> <p>1 Center and 4 sections</p> <p>2 Branch Office and 10 sections</p> <p>and mini 1 Branch Office</p> <p>13 Dong's Offices</p> <ul style="list-style-type: none"> <li>- Planning &amp; Auditor's Office</li> <li>- Culture &amp; Public Information</li> <li>- Bureau of General Affairs <ul style="list-style-type: none"> <li>Dept. of General Affairs</li> <li>Dept. of Finance</li> <li>Dept. of Revenue</li> <li>Dept. of Land Register</li> <li>Dept. of Citizen</li> <li>Dept. of Civil Defence</li> </ul> </li> <li>- Bureau of Social Industry <ul style="list-style-type: none"> <li>Dept. of Society</li> <li>Dept. of Home &amp; Welfare</li> <li>Dept. of Environment Protection</li> <li>Dept. of Hygiene</li> <li>Dept. of Local Economy</li> </ul> </li> <li>- Bureau of City <ul style="list-style-type: none"> <li>Dept. of Land Management</li> <li>Dept. of Construction</li> <li>Dept. of Architecture</li> <li>Dept. of Local Traffic</li> </ul> </li> </ul> <p>of 'Dept. of Environment Protection' to 'Section of Cleaning Administration' according to Jung-Gu Regulation to. 260 of Incheon City.</p>

Year	Historical Progress
<b>May 6, 1993</b>	<p>According to Jung-Gu Regulation No. 285</p> <ul style="list-style-type: none"> <li>- Changed of name title from 'Section of Citizen's Desire' to 'Section of Citizen's Desire System' and newly established 'Section of Citizen's Desire Handling.'</li> <li>- Changed the name title from 'Section of Culture' to 'Section of Culture &amp; Physical Education'</li> <li>- Abolition of "Section of Physical Education &amp; Youth"</li> </ul>
<b>Aug 5, 1993</b>	<p>According to Jung-Gu Regulation No. 297 of Incheon City.</p> <ul style="list-style-type: none"> <li>- Abolishing of 'Dept. of Land Management'</li> <li>'Section of Lot Price Investigation' was absorbed to 'Section of Evaluation' of Dept. of Revenue.</li> <li>'Section of Land Management' was absorbed to Dept. of Land Register.'</li> <li>- Changed the occupation from 'Dept. of Land Register' of Bureau of General Affairs to Bureau of City.</li> <li>- Newly established Dept. of City Maintenance in Bureau of City.</li> <li>'Section of advertisement Management''Section of City'</li> <li>'Section of Evaluation' of Dept. of Architecture were absorbed to Dept. of City Maintenance and also 'Section of Green Field' and 'Section of Park' were absorbed from Dept. of construction.</li> <li>- 'Section of Car Management' was newly established in Dept. of Local Traffic.</li> <li>- Changed the name title from 'Section of Saemaeul' to 'Section of Social Promotion' of Dept. of General Affairs.</li> </ul>
<b>Fed 14, 1994</b>	<p>Promotion' of Dept. of General Affairs.</p> <ul style="list-style-type: none"> <li>- Carrying out the reorganization in Autonomous District</li> <li>- Establish the regulation of the present number</li> <li>- Divided management of present number by Office, Division, Branch Office and Dong</li> </ul>



Year	Historical Progress
<p>Mar 16. 1994</p> <p>June 30. 1994</p> <p>Sep 30. 1994</p> <p>July 1. 1995</p> <p>Jan 12. 1996</p>	<ul style="list-style-type: none"> <li>- Generalization of the Dong headman's duty</li> <li>- Management of Land transfer to the Land Management Division</li> <li>- Abrogate He Management of the integration public taxes</li> <li>- A first word chief elected by the people assumption of office</li> </ul> <p>According to Jung-Gu regulation No.371 of Incheon Metropolitan City.</p> <ul style="list-style-type: none"> <li>- Established newly 'Personnel Sub-section' at the Administration Section, and 'International Co-op SubSection combining 'Guidance Sub-section' and 'Society Promotion Sub-section.</li> <li>- Changed title from 'Property Custody Subsection' to 'Property Management Sub-section' at Treasury Section, and established newly 'Management and Profil Subsection.</li> <li>- Changed title from 'Levy 1st Subsection' and 'Levy 2nd Subsection' at the tax section to 'Levy Subsection' and 'Revenue beyond tax Subsection' respectively.</li> <li>- Combined 'Civil Petition Handling Subsection' and 'Civil-Petition System Subsection' at the Civil Section into 'Civil Petition Subsection. Established newly 'Disaster Management Subsection at the Civil Defense Disaster Management Section,</li> <li>- Combined 'Family Welfare Section' at the Social section, Changed title from 'Labor Policy Subsection' to 'Labor Management Support Subsection', and merged and associated 'Medicare Assurance Subsection' with 'Social Subsection'.</li> <li>- Reorganized 'Greenery Subsection' and 'Park Subsection' of Urban Maintenance Section into Environment Protection Section, and established newly Clean-up Sub-section at Which' Clean-up Subsection' and 'Sewage Management Subsection' is Organized.</li> </ul>

Year	Historical Progress
Jan 12. 1996	<ul style="list-style-type: none"> <li>- Abolished Sanitary Section, established newly Tourism Section where 'Tourism Subsection' is Organized, and combined 'Sanitary Subsection' and 'Sanitary Guidance Subsection.'</li> <li>- Changed title from 'Ad material Management Subsection' to 'Urban Maintenance Subsection', established newly 'Airport &amp; Harbour Maintenance Subsection combining 'Urban Subsection' and 'Urban Maintenance Subsection into 'Urban Development Subsection'.</li> <li>- Changed title from 'Traffic &amp; Tourism Subsection' to 'Traff Planning Subsection'.</li> </ul>
Oct 10. 1998	<p>Changed the Organization of Jung-gu office According to Jung-gu Regulation No. 438, Incheon City.</p> <p>Ward Organization : 3 Bureaus, 2 Rooms, 11 sections, 64 Team, 1 Council office, 1 Health Center, 2 Branch offices, 10 offices.</p> <ul style="list-style-type: none"> <li>- Planning &amp; Audit office.</li> <li>- Culture &amp; Public Information office.</li> <li>- General Affairs Bureau : General Affairs Division, Financial Affairs Division, Tax Administration Division, Civil Services Land Registration Division.</li> <li>- Social &amp; Industry Bureau : Welfare Health Division, Industry Economy Division, Environment Management Division.</li> <li>- City Tourism Bureau : Construction Division, Architecture Division, Urban Development Division, Tourism Transportation Division.</li> <li>- Council office.</li> <li>- Jung-gu Health Center.</li> <li>- Youngjong Branch office, Yongyu Branch office, Mueu offices.</li> <li>- Shinpo-dong, Yonan-dong, Sinhung-dong, Yongyu-dong, Yulmok-dong, Dongincheon- dong, Puksong-dong, Songwol-dong, Youngjong-dong, Yongyu-dong.</li> </ul>

Year	Historical Progress
<p><b>Aug 9. 1999</b></p> <p><b>Sep 20. 1999</b></p>	<p>Jung-Gu administrative organization setup condolence etiquette enforcement regulation No. 457, Incheon Metropolitan City</p> <ul style="list-style-type: none"> <li>- Dong office inhabitants Autonomous center functional change setting (example : Songwol, Yongyu-dong)</li> </ul> <p>Jung-Gu administrative organization setup condolence etiquette enforcement regulation No. 464, Incheon Metropolitan City</p> <p>Ward Organization : 3 Bureaus, 2 Rooms, 11 sections, 60 Team, 1 Health Center 4 Team, 1 Council office 2 Team, 2 Branch offices, 10 offices.</p> <ul style="list-style-type: none"> <li>- Planning &amp; Audit office, port-Airport counterplan team abolition, policy control team establishment, computation by computer team and communication team integration information communication team establishment, finance operation team to estimate team name alteration.</li> <li>- General Affairs Division general affairs team and civil defense team integration general affairs civil defense team establishment, Autonomous support team to outside cooperation team name alteration</li> <li>- Financial Affairs Division, property 1 team and property 2 team integration, property management team establishment</li> <li>- Tax Administration Division levy team stoppages, imposition 1st team to resident tax team, imposition 2st team to acquisition tax team, imposition 3st team to property tax team name alteration</li> <li>- Civil Services Land Registration Division , Hobyong team to census registration resident registration team and military affairs team establishment</li> <li>- Welfare health office to Health and Welfare course name alteration</li> </ul>

Year	Historical Progress
Sep 20. 1999	<ul style="list-style-type: none"> <li>- Industry Economy Division employment support team and unemployment policy team to integration labor and management policy team alteration</li> <li>- Environment management Division cleaning 1st team to life cleaning team cleaning 2st team to recycling team name alteration</li> <li>- Construction Division compensation team repeal, district along the coast management team wiping away a disgrace</li> <li>- Construction Division public facility team repeal, construction direction team wiping away a disgrace</li> <li>- Urban development Division plotting team, special procurements development team wiping away a disgrace</li> <li>- Yeongjong Branch construction team establishment</li> <li>- Yeongjong Branch city development team, city sightseeing team of Yongyu Branch place to area development team name alteration</li> </ul>
Oct 31. 2000	<ul style="list-style-type: none"> <li>- Financial Affairs Division abolition</li> <li>- Residents Autonomous Division, development Division wiping away a disgrace</li> <li>- Traffic, Park, Forestry integrating separation Transportation &amp; Forestry Division establishment</li> <li>- City Tourism Bureau to City Bureau alteration</li> <li>- Urban Development Division to Urban Division alteration</li> </ul>
Aug 31. 2001	<ul style="list-style-type: none"> <li>- Yeongjong Branch office user office establishment</li> <li>- 3 Bureaus, 2 Rooms, 12 Division(56 team), 1 Council office (2 team)</li> <li>- 1 Health Center (4 team), 2 Branch offices(14 team), 10 offices.</li> </ul>

Year	Historical Progress
Oct 28. 2002	<ul style="list-style-type: none"> <li>- General Affairs Division and Residents Autonomous Division to Autonomous Administration Division</li> <li>- Autonomous Administration Team and outside cooperation team to autonomous administration team merger and abolition</li> <li>- Marine products team and ocean development team to sea marine products team merger and abolition</li> <li>- Financial Affairs Division and building and repair management team establishment of Financial Affairs Division</li> <li>- Traffic equipment team establishment of Transportation &amp; Forestry Division</li> <li>- Civil Services Land Registration Division and Hobyongtim to census registration team name alteration</li> <li>- Development Division with tourist development Division name alteration</li> </ul>
Feb 25. 2003	<p>Junggu Local government employee a regular staff rule No. 553 of Incheon City</p> <ul style="list-style-type: none"> <li>- Yeongjong Branch office area traffic team and area development team to merger and abolition to area development team</li> <li>- Planning &amp; Audit office port-Airport team establishment</li> </ul>
Oct 13. 2003	<p>Junggu administrative organization setup condolence etiquette No.671 of Incheon City</p> <ul style="list-style-type: none"> <li>- Yeongjong Branch office uncer office and Yongyu Branch office mueu office to Yeougjongyongyu Branch office uncer office mueu office merger and abolition</li> </ul>
Mar 2. 2004	<p>Jung-Gu administrative organization setup condolence etiquette enforcement regulation No. 566, Incheon Metropolitan City</p> <ul style="list-style-type: none"> <li>- Tax Administration Division Additional Revenues Team Establishment</li> </ul>

Year	Historical Progress
<b>Mar 2. 2004</b>	<ul style="list-style-type: none"> <li>- Transportation Administration Division Park Management Team Establishment</li> <li>- Planning and Audit office Port-Airport abolition</li> <li>- Reorganized Park Team and Forestry Team of Transportation &amp; Forestry Division into City Renewal affairs Division</li> <li>- Reorganized Urban Landscape Team of Urban Division into Architecture Division</li> <li>- Changed title from Urban Division to City Renewal affairs Division</li> </ul>
<b>June 22. 2004</b>	<p>Jung-Gu administrative organization setup condolence etiquette enforcement regulation No. 574, Incheon Metropolitan City</p> <ul style="list-style-type: none"> <li>- Planning &amp; Audit office Reform-Decentralization team establishment</li> </ul>
<b>Sep 22. 2004</b>	<p>Jung-Gu administrative organization setup condolence etiquette enforcement regulation No. 576, Incheon Metropolitan City</p> <ul style="list-style-type: none"> <li>- Changed title from Park Management Team of Transportation Administration Division to Vehicle Registration Team</li> </ul>
<b>Nov 4. 2004</b>	<p>Jung-Gu administrative organization setup condolence etiquette enforcement regulation No. 579, Incheon Metropolitan City</p> <ul style="list-style-type: none"> <li>- Culture &amp; Tourism Team and Sports Promotion Team separate from Culture &amp; Physical Education Team of Culture &amp; Public Information Division</li> <li>- General Affairs Division Archives Management Team Establishment</li> <li>- City Renewal affairs Division Area Development Team Establishment.</li> <li>- Health Center Disease Control Team Establishment and Changed title from Administration, Family Health, Preventive Medical Science, Inspection Team to Public Health Administration, Promotion of Health, Regional Public Health, Preventive Medicine Team</li> </ul>

Year	Historical Progress
Dec 8. 2004	<p>According to Jung-Gu a regular staff rule No.583 and regulations No.205 of Incheon Metro-politan City.</p> <ul style="list-style-type: none"> <li>- Local a junior government employee → Local a technical official.</li> <li>- morning mist series of business assistance work string of technical service 『Guidance』 in series Establishment</li> </ul> <p>【morning mist(guidance)】 increase the staff by 20 (Gu 10, dong 10)</p>
Mar 14. 2005	<p>Jung-Gu administrative organization setup condolence etiquette No.709 and No.586 of Incheon Metro-politan City,</p> <p>According toJung-Gu a regular staff rule No.810 and No.587 of Incheon Metro-politan City.</p> <ul style="list-style-type: none"> <li>- City Bureaus Disaster Safety Division Establishment (3team) Disaster Management, District Cooperation, Civil Defense</li> <li>- Self-Governing Administration Division Government Employee Organizations Cooperation Team Establishment</li> <li>- Construction Disaster Sewerage Facilities Construction Team → Sewerage Facilities Construction Team name alteration</li> <li>- strengthen the prevention organization according to June 1. 2004 a second request fire fighting opening               <ul style="list-style-type: none"> <li>· Construction reduced the staff by 6</li> <li>· Disaster Safety Division increase the staff by 17</li> </ul> </li> <li>- Tourism Division increase the staff by 2</li> <li>- Transportation Administration Division increase the staff by 2</li> </ul>
Apr 26. 2005	<p>Jung-Gu administrative organization setup condolence etiquette No.718 of Incheon Metro-politan City.</p> <p>According to Jung-Gu a regular staff rule No.719 of Incheon Metro-politan City.</p> <p>The Economy Freedom District affairs as well as some regular staff restoration and in connection the declared house value system the reorganization of the whole responsibility, extend a field of the air affairs etc. organization as well as adjust aregular staff.</p>



Year	Historical Progress
Apr 26. 2005	<ul style="list-style-type: none"> <li>- Culture &amp; Public Relations Office Tourism Promotion Team Establishment</li> <li>Environment Management Division Industry &amp; Environment Team, Living Environment Team Establishment</li> <li>Tourism Division Chinatown Development Team, Wolmi-Zone Promotion Team Establishment</li> <li>Yeongjong, Yongyu Branch Office Ward Tax, City Tax, Public Health Sanitation , Industry Team Establishment</li> <li>- Environment Management Division Environment Guidance Team Abolition</li> <li>Tourism Division Tourism Development Team, Tourism Promotion Team Abolition</li> <li>Yeongjong, Yongyu Branch Office Social Industry Team Abolition</li> <li>- Culture &amp; Public Relations Office Cultural Center Team → Tourism Promotion Team name alteration</li> <li>Self-Governing Administration Division Government Employee Organizations Cooperation Team → The Welfare Team name alteration</li> <li>- Planning &amp; Audit Office, Civil Services &amp; Land Registration Division, Construction Division every reduced the staff by 1</li> <li>- Culture &amp; Public Relations Office increase the staff by 18, Finance Affairs Division, Transportation Administration Division every increase the staff by 1, Health &amp; Welfare Division, Industry &amp; Economy Division, Disaster Safety Division, every increase the staff by 1, Tax Collection Division, Environment Management Division every increase the staff by 3,</li> <li>Council Affairs Division increase the staff by 2, Yeongjong, Yongyu Branch Office increase the staff by 19</li> </ul>

Year	Historical Progress
July 15. 2005	<p>Jung-Gu administrative organization setup condolence etiquette No.733 of Incheon Metro-politan City.</p> <p>According to Jung-Gu a regular staff rule No.734 and No.602 of Incheon Metro-politan City.</p> <ul style="list-style-type: none"> <li>- Temporarily organization Establishment : Tourism Division</li> <li>- Health &amp; Welfare Division Welfare Planning Team Establishment Welfare Team → Social Welfare Team, Living protection Team → Living Security Team name alteration</li> <li>- Title·location and jurisdiction alteration of Sam-Mork public health center               <ul style="list-style-type: none"> <li>· A title : Wonsu public health center</li> <li>· A location : Jung-Gu Wonsu-dong (Sin-do in the city)</li> <li>· A jurisdiction : Wonsu-dong(2643~2807-2) the whole area</li> </ul> </li> </ul>
Oct 26. 2005	<p>Jung-Gu administrative organization setup condolence etiquette No.739 and No.604 of Incheon Metro-politan City.</p> <p>According to the Jung-Gu a regular staff rule No.740 and No.605 of Incheon City.</p> <ul style="list-style-type: none"> <li>- A public health center 『Division』 and charge establishment : Public Health Administration Division, Public Health Medical Charge</li> <li>- 『Work Center』 Establishment : Korea and China Cultural Center</li> <li>- Culture &amp; Public Relations Office 1 『Charge』 abolition : Cultural Center Administration</li> <li>- Culture &amp; Public Relations Office reduced the staff by 6, Architecture Division, Transportation Administration Division reduced the staff by 1, City Planning Division increase the staff by 3, A Public Center increase the staff by 3, Korea &amp; China Cultural Center increase the staff by 6, Sinheung-dong increase the staff by 1</li> </ul>
Jun 06. 2006	<p>Jung-Gu administrative organization setup condolence etiquette No.744 and No.610 of Incheon Metro-politan City.</p> <p>According to the Jung-Gu a regular staff rule No.745 and No.611 of Incheon City.</p>

Year	Historical Progress
Jun 06. 2006	<ul style="list-style-type: none"> <li>- Planning &amp; Audit Office : 『Departmental Budget Affair』 Establishment</li> <li>- Financial Affairs Division 1 『Charge』 Establishment : Double Entry Bookkeeping Team</li> </ul>
June 05. 2006	<p>Jung-Gu administrative organization setup condolence etiquette No.758 and No.625 of Incheon Metro-politan City.</p> <p>According to the Jung-Gu a regular staff rule No.759 and No.626 of Incheon City.</p> <ul style="list-style-type: none"> <li>- Yeongjong Branch office and Yongyu Branch office separate from Yeongjongyongyu Branch office</li> <li>- Tax Administration Division Additional Revenues Team abolition</li> </ul>
June 26. 2006	<p>Jung-Gu administrative organization setup condolence etiquette No.758 and No.625 of Incheon Metro- politan City.</p> <p>According to the Jung-Gu a regular staff rule No.759 and No.626 of Incheon City.</p> <ul style="list-style-type: none"> <li>- Resident Life Support Division Establishment (4team) : Service Connection Team, Unified Investigation Team, Basic living Guarantee Team, Self-support Employment Team</li> <li>- Bureau of Social Industry→Bureau of Resident Life Support name alteration</li> <li>- Planning &amp; Audit office Reform-Decentralization team→Administrative Innovation Team name alteration</li> <li>- Reorganized Culture &amp; Public Relations Office Tourism Promotion Team into Tourist Development Division Tourism Promotion Team</li> <li>- Self-Governing Administration Division→General Services Division name alteration             <ul style="list-style-type: none"> <li>· Self-Governing Administration team→Administration team, Personnel Team→Personnel &amp; Training Team name alteration</li> </ul> </li> <li>- Health &amp; Welfare Division → Resident Service Division name alteration             <ul style="list-style-type: none"> <li>· Welfare For the Old Team, Nurture &amp; Woman Team, Child &amp; Juvenile Team</li> </ul> </li> </ul>

Year	Historical Progress
June 26. 2006	<ul style="list-style-type: none"> <li>- Industry &amp; Economy Division → Local Economy Division name alteration</li> <li>· Industry &amp; Economy Team→Local Economy Team, Energy Management Team→Industrial Resources Team name alteration</li> <li>- Environment Management Division→Environment Sanitation Division name alteration</li> <li>· Reorganized Health &amp; Welfare Division Sanitation Management Team, Sanitation Guidance Team into Environment Sanitation Division Sanitation Management Team, Sanitation Guidance Team</li> <li>· Living Cleaning Team and Recycling Team to Living Cleaning Team merger and abolition</li> <li>- Dong office 6 『Charge』 Establishment : 6 offices Shinpo-dong, Yonan-dong, Sinheung-dong, Dongincheon-dong, Puksong-dong, Youngjong-dong</li> </ul>
Oct 11. 2006	<p>Jung-Gu administrative organization setup condolence etiquette No.774 and No.635 of Incheon Metro-politan City.</p> <p>According to the Jung-Gu a regular staff rule No.775 and No.636 of Incheon City.</p> <ul style="list-style-type: none"> <li>- General Affairs Bureau Harbor &amp; Airport &amp; Fisheries Division Establishment (3team) : Harbor support Team, Airport support Team, Ocean and Fisheries Team</li> <li>- Culture &amp; Public Relations Office→Culture &amp; Tourism Division name alteration(Resident Life Support Bureau)</li> <li>- Reorganized Local Economy Division Ocean and Fisheries Team into Harbor &amp; Airport &amp; Fisheries Division Ocean and Fisheries Team</li> <li>- City Planning Division and Tourism Development Division to City Development Division merger and abolition</li> <li>- Reorganized City Planning Division City Development Team into Architecture Division City Improvement Team</li> <li>- Reorganized Tourism Development Division Tourism Promotion Team into Culture &amp; Tourism Division Tourism Promotion Team</li> <li>- Tourism Development Division Planing &amp; Development Team and Tourism Development Team to City Development Division City Development Team merger and abolition</li> </ul>

Year	Historical Progress
July 10. 2007	<p>Jung-Gu administrative organization setup condolence etiquette No.799 and No.649 of Incheon Metro-politan City.</p> <p>According to the Jung-Gu a regular staff rule No.800 and No.650 of Incheon City.</p> <ul style="list-style-type: none"> <li>- <b>Division Establishment &amp; Merger and Abolition</b> <ul style="list-style-type: none"> <li>· Future-Development Planning Office</li> <li>· Cleaning Service Division</li> <li>· Construction &amp; Anti-Calamity Division (Construction Division and Disaster Safety Division M&amp;A)</li> </ul> </li> <li>- <b>Team Establish</b> <ul style="list-style-type: none"> <li>· Future-Development Planning Office : Policy Development Team, Tourist Development Team</li> <li>· Civil Service &amp; Land Registration Division : New Address Management Team</li> <li>· Cleaning Service Division : Waste Matter Management Team, Recycling Team</li> <li>· Construction Division : Public Facilities Team</li> <li>· City Development Division : City Planning Team</li> <li>· Health Center : Family Health Team, Islands Medical Support Team</li> </ul> </li> <li>- <b>Team Merger and Abolition</b> <ul style="list-style-type: none"> <li>· General Services Division : and The Welfare Team ⇒</li> <li>· Financial Affairs Division : Accounting Team and Double Entry Bookkeeping Team ⇒ Accounting Team</li> <li>· Tax Administration Division : Nonpayment Arrangement Team and Collection Moving Team ⇒ Nonpayment Collection Team</li> <li>· Civil Services &amp; Land Registration Division : Census Registration Team and Archives Management ⇒ Document &amp; Family &amp; Registration Team</li> </ul> </li> </ul>

Year	Historical Progress
July 10. 2007	<ul style="list-style-type: none"> <li>· Culture &amp; Tourism Division               <ul style="list-style-type: none"> <li>: Culture Arts Team and Sports Promotion Team</li> <li>⇒ Culture &amp; Sports Team</li> </ul> </li> <li>· Environment Sanitation Division               <ul style="list-style-type: none"> <li>: Industry &amp; Environment Team and Living Environment Team</li> <li>⇒ Environment Guidance Team</li> </ul> </li> <li>· Construction Division, Disaster Safety Division               <ul style="list-style-type: none"> <li>: Civil Engineering Team and District Cooperation Team</li> <li>⇒ Civil Engineering Team</li> </ul> </li> <li>· Construction Division               <ul style="list-style-type: none"> <li>: Construction Team and Housing Team</li> <li>⇒ Housing &amp; Construction Team</li> </ul> </li> <li>· City Development Division               <ul style="list-style-type: none"> <li>: City Development Team and City Renewal Affairs Team</li> <li>⇒ Urban Landscape Team</li> </ul> </li> <li>· Health Center               <ul style="list-style-type: none"> <li>: Promotion of Health Team and Regional Public Health Team</li> <li>⇒ Promotion of Health Team</li> </ul> </li> <li>· Young-yu Branch Office               <ul style="list-style-type: none"> <li>: General Services Team and Tax Administration Team</li> <li>⇒ General Services Team</li> </ul> </li> <li>· Dong Office 6               <ul style="list-style-type: none"> <li>: Resident Life Support Team and Civil Appeal Administration Team</li> <li>⇒ Resident Life Support Team</li> </ul> </li> <li>- <b>Name Alteration</b> <ul style="list-style-type: none"> <li>· Planning and Audit Office                   <ul style="list-style-type: none"> <li>: Administrative Innovation Team</li> <li>⇒ Innovation Management Team</li> <li>Budget &amp; Statistics Team ⇒ Budget Team</li> <li>Information Communication Team</li> <li>⇒ Information Management Team</li> </ul> </li> <li>· General Services Division                   <ul style="list-style-type: none"> <li>: Administration Team ⇒ Administration &amp; Public Opinion Team</li> </ul> </li> </ul> </li> </ul>

Year	Historical Progress
July 10. 2007	<ul style="list-style-type: none"> <li>· Financial Affairs Division               <ul style="list-style-type: none"> <li>: Repairs Team                   <ul style="list-style-type: none"> <li>⇒ Communication &amp; Maintenance Team</li> </ul> </li> </ul> </li> <li>· Civil Services &amp; Land Registration Division               <ul style="list-style-type: none"> <li>: District Service Team ⇒ Civil Appeal Administration Team</li> </ul> </li> <li>· Resident Life Support Division               <ul style="list-style-type: none"> <li>: Service Connection Team ⇒ Resident Life Support Team</li> <li>: Based Living Security Team ⇒ Welfare Connection Team</li> </ul> </li> <li>· Resident Service Division ⇒ Civic Welfare Division</li> <li>· Culture &amp; Tourism Division               <ul style="list-style-type: none"> <li>: Tourism Promotion Team ⇒ Tourism Administration Team</li> </ul> </li> <li>· Local Economy Division ⇒ Economy Support Division               <ul style="list-style-type: none"> <li>: Local Economy Team ⇒ Economy Support Team</li> <li>Industrial Resources ⇒ Industry Support Team</li> </ul> </li> <li>· Construction Disaster Safety Division, Disaster Management Team               <ul style="list-style-type: none"> <li>⇒ Construction &amp; Anti-Calamity Division Disaster Prevention Team</li> </ul> </li> <li>· Construction Division               <ul style="list-style-type: none"> <li>: Urban Landscape Team ⇒ Billboard Control Team</li> </ul> </li> <li>· City Development Division               <ul style="list-style-type: none"> <li>: Plotting Team ⇒ City Renewal Affairs Team</li> </ul> </li> </ul>
August 12. 2008	<p>Jung-Gu administrative organization setup condolence etiquette No.838 and No.659 of Incheon Metro-politan City.</p> <p>According to the Jung-Gu a regular staff rule No.839 and No.660 of Incheon City.</p> <ul style="list-style-type: none"> <li>- <b>Team Establish</b> <ul style="list-style-type: none"> <li>· Future-Development Planning Office : Development Facility Team</li> </ul> </li> <li>- <b>Team Separation &amp; Abolition</b> <ul style="list-style-type: none"> <li>· Culture &amp; Public Division : Tourism Administration Team Abolition                   <ul style="list-style-type: none"> <li>→ Reorganized Future-Development Planning Office,</li> <li>Tourism Promotion Team</li> </ul> </li> <li>· Culture &amp; Public Division : Culture &amp; Physical Education Team                   <ul style="list-style-type: none"> <li>→ Culture Arts Team, Sports Promotion Team</li> </ul> </li> </ul> </li> </ul>

Year	Historical Progress
August 12. 2008	<ul style="list-style-type: none"> <li>- <b>Name Alteration</b> <ul style="list-style-type: none"> <li>· Culture &amp; Tourism Division → Culture &amp; Public Division</li> <li>· Planning and Audit Office : Innovation Management Team → Valuation Management Team</li> <li>· Future-Development Planning Office : Policy Development Team → Development Administration Team Tourist Development Team → Tourism Promotion Team</li> <li>· General Services Division : Civil Defense Team → Interchange cooperation team</li> <li>· Civic Welfare Division : Child &amp; Juvenile Team → Education Teenagers Team</li> </ul> </li> </ul>
November 14. 2008	<p>Jung-Gu administrative organization setup condolence etiquette No.845 and No.663 of Incheon Metro-politan City. According to the Jung-Gu a regular staff rule No.846 and No.664 of Incheon City.</p> <ul style="list-style-type: none"> <li>- <b>Bureau Establish &amp; Abolition</b> <ul style="list-style-type: none"> <li>· City Bureau Abolition &amp; A Moment Bureau(City Bureau) Establish (Maintenance Period : 2010.10.31) → Reorganized Abolished City Bureau into A Moment Bureau(City Bureau)</li> </ul> </li> <li>- <b>Division Establish &amp; Abolition</b> <ul style="list-style-type: none"> <li>· Tourism Promotion Division Establish &amp; Future-Development Planning Office Abolition → Reorganized Future-Development Planning Office into Tourism Promotion Division</li> </ul> </li> <li>- <b>Name Alteration</b> <ul style="list-style-type: none"> <li>· City Development Division → City Green Tract Division</li> </ul> </li> </ul>
April 17. 2009	<p>Jung-Gu administrative organization setup condolence etiquette No.853 and No.676 of Incheon Metro- politan City. According to the Jung-Gu a regular staff rule No.854 and No.667 of Incheon City.</p> <ul style="list-style-type: none"> <li>- <b>Division Separation</b> : Culture &amp; Public Division → Office of Public Information, Culture &amp; Sports Division</li> </ul>



Year	Historical Progress
April 17. 2009	<ul style="list-style-type: none"> <li>- <b>Division Transfer</b> <ul style="list-style-type: none"> <li>· Harbor &amp; Airport &amp; Fisheries Division (General Affairs Bureau ⇒ Bureau of Resident life support)</li> </ul> </li> <li>- <b>Team Separation</b> <ul style="list-style-type: none"> <li>· Civic Welfare Division Welfare for the old team ⇒ Civic Welfare Division Welfare for the old team · Handicapped Welfare team</li> <li>· Culture &amp; Public Division Publicity Team ⇒ Office of public Information Publicity Team · Press section Team</li> <li>· Culture &amp; Public Division Culture Arts Team ⇒ Office of Public Information Culture Arts Team, Culture &amp; Sports Division Cultural Properties Policy Team</li> <li>· Cultural Properties Administration Team</li> </ul> </li> <li>- <b>Team Mergence</b> <ul style="list-style-type: none"> <li>· Architecture Division Billboard Control Team + City Green Tract Division Urban Landscape Team ⇒ City Green Tract Division Urban Landscape Team</li> </ul> </li> <li>- Team Name Alteration           <ul style="list-style-type: none"> <li>· General Services Division Administration Team ⇒ General Services Division Self-Governing Administration Team</li> </ul> </li> <li>- <b>Team Establishment</b> <ul style="list-style-type: none"> <li>· Civic Welfare Division Dream Start Team, Disaster Safety Division Electric Team</li> </ul> </li> </ul>
January 1. 2010	<p>Incheon Metropolitan City Jung-Gu administrative organization setup ordinance No.882 and rule No.687</p> <p>Incheon Metropolitan City Jung-Gu local public officials regular staff ordinance No.883 and rule No.688</p> <ul style="list-style-type: none"> <li>- Facilities Management Corporation Establishment : Work Center (Korea and China Cultural Center) abolition</li> <li>- <b>Title changes</b> <ul style="list-style-type: none"> <li>· Culture &amp; Sports Division → Culture &amp; Arts Division</li> <li>· Resident Life Support Division : United Investigation Team → United Investigation Management Team Self-Support Employment Team → Self-Support Employ Back-up Team</li> </ul> </li> </ul>

Year	Historical Progress
January 1. 2010	<ul style="list-style-type: none"> <li>- Culture &amp; Arts Team of Office of Public Information Office → Culture &amp; Arts Team of Culture &amp; Arts Division</li> <li>Sports Promotion Team of Culture &amp; Sports Division → Sports Promotion Team of Public Information Office</li> <li>- <b>Team Establishment</b> <ul style="list-style-type: none"> <li>· Passport Team of Civil Affairs &amp; Cadastral Division</li> </ul> </li> <li>- <b>Team Separation</b> <ul style="list-style-type: none"> <li>· Urban Improvement Team → Balanced Urban Reconstruction Team, Urban Redevelopment Team</li> </ul> </li> <li>- <b>Team Abolition</b> <ul style="list-style-type: none"> <li>Planing &amp; Development Team of Tourism Promotion Division</li> </ul> </li> </ul>
November 1. 2010	<p>Incheon Metropolitan City Jung-Gu administrative organization setup ordinance No.914 and rule No.701</p> <p>Incheon Metropolitan City Jung-Gu local public officials regular staff ordinance No.915 and rule No.702</p> <ul style="list-style-type: none"> <li>- <b>Division Establishment</b> <ul style="list-style-type: none"> <li>· Strategic Business Division(Strategic Business Promotion Team, Harbor-Airport Team, Job Creation Team)</li> </ul> </li> <li>- <b>Division Separation</b> : Civic Welfare Division → Civic Welfare Division, Home &amp; Education Division           <ul style="list-style-type: none"> <li>· Civic Welfare Division(Welfare for the old team, female support team, handicapped welfare team, Mixed Facility Team)</li> <li>· Home &amp; Education Division(Child &amp; Teenager Team, Child care Support Team, Education Support Team, Dreamstart Team)</li> </ul> </li> <li>- <b>Division Mergence</b> <ul style="list-style-type: none"> <li>· Culture &amp; Arts Division + Tourism Promotion Division → Tourism &amp; Culture Division</li> </ul> </li> <li>- <b>Division Abolition</b> <ul style="list-style-type: none"> <li>· Harbor &amp; Airport &amp; Fisheries Division</li> </ul> </li> <li>- <b>Team Mergence</b> <ul style="list-style-type: none"> <li>· Management Team of Planning &amp; Audit Office + Communication Maintenance Team of Financial Affairs Division → Information &amp; Communication Team of Planning &amp; Audit Office</li> </ul> </li> </ul>

Year	Historical Progress
<b>November 1, 2010</b>	<ul style="list-style-type: none"> <li>· Public City Team + Coverage Team → Public City Team</li> <li>· Cultural properties Policy Team + Cultural properties Management Team → Cultural properties Team of Tourism &amp; Culture Division</li> <li>· Harbor Support Team + Airport Support Team → Harbor-Airport Team of Strategic Business Division</li> <li>· Administration &amp; Development Team + Facility Development Team of Tourism Promotion Division → Tourism Development Team of Tourism &amp; Culture Division</li> <li>· City Planning Team + City Readjustment Team of City Green Track Division → City Readjustment Team</li> <li>- Change The Team</li> <li>· Public Facilities Team of Architecture Division → Public Facilities Team of Financial Affairs Division</li> <li>· Ocean &amp; Fisheries Team of Harbor &amp; Airport &amp; Fisheries Division → Ocean &amp; Fisheries Team of Economy Support Division</li> </ul>
<b>December 23, 2010</b>	<p>Incheon Metropolitan City Jung-Gu local public officials regular staff ordinance No.931 and rule No.713</p> <ul style="list-style-type: none"> <li>- Change The number of regular staff : 596 peoples→ 600 peoples(4 peoples increase)</li> </ul>
<b>January 23, 2011</b>	<ul style="list-style-type: none"> <li>- <b>Team Mergence</b> <ul style="list-style-type: none"> <li>· Community Health Center : Family Health Team → Visiting Health Team Diseasemanagement team → Infectious diseaseteam Health and Medical Team → Chronic DiseaseManagement Team</li> </ul> </li> </ul>
<b>August 12, 2011</b>	<p>Incheon Metropolitan City Jung-Gu local public officials regular staff ordinance No.954 and rule No.732</p> <ul style="list-style-type: none"> <li>- Change The number of regular staff : 600 peoples→ 617 peoples (original increas is 6)</li> <li>· transferred as a Free Economic Zone staff : 11</li> <li>- <b>Team Abolition</b> <ul style="list-style-type: none"> <li>· Multi-facilityPromotion Team of ResidentsWelfare Division</li> </ul> </li> </ul>

Year	Historical Progress
August 12. 2011	<ul style="list-style-type: none"> <li>- <b>Team Establishment</b> <ul style="list-style-type: none"> <li>· Cultural Center of Public City Division</li> <li>· Undeveloped land Team of Yeongjong Branch office</li> </ul> </li> </ul>
September 20. 2011	<p>Incheon Metropolitan City Jung-Gu administrative organization setup ordinance No.956 and rule No.735</p> <p>Incheon Metropolitan City Jung-Gu local public officials regular staff ordinance No.958 and rule No.736</p> <ul style="list-style-type: none"> <li>- <b>Division Establishment</b> <ul style="list-style-type: none"> <li>· Job creation Division(Job Support team, Social Enterprises Team, Public Job Management Team)</li> </ul> </li> <li>- <b>Division Separation</b> : Health administration division of Community Health Center → Health Management division, Health Promotion Division</li> <li>· Health Management division : Health administration Team, Infectious Disease Team, Island Medical Support Team</li> <li>· Health Promotion Division : Health Promotion Team, Visit the health team, Preventive medicine team, Chronic Disease Management Team</li> <li>- <b>Division Mergence</b> <ul style="list-style-type: none"> <li>· Business strategy Division → Business strategy Propulsion Division</li> <li>Tourism &amp; Culture Division → Tourism &amp; Cultural Property Division</li> </ul> </li> <li>- <b>Team Mergence</b> <ul style="list-style-type: none"> <li>· Info-Communication Team of Planning Audit Office → Computerized communication of Planning Audit Office</li> <li>· Support oneself Team of Resident Life Support Division → Public job management Team of Job creation Division</li> </ul> </li> <li>- <b>Team Abolition</b> <ul style="list-style-type: none"> <li>· Housing assessment team</li> </ul> </li> </ul>
December 14. 2011	<p>Incheon Metropolitan City Jung-Gu local public officials regular staff ordinance No.970 and rule No.741</p> <ul style="list-style-type: none"> <li>- Local a technical official 18 people veer to General official (White-collar official)</li> </ul>

## II. 토지 및 기후



## Ⅱ. 토지 및 기후 LAND AND CLIMATE

### 1. 위 치 LOCATION

구청소재지 Location of Gu Office	경도와 위도의 극점 Extreme of Longitude and Latitude			
	단 Extremity	지 명 Name of Place	극 점 Extreme	연 장 거 리 Extend Length
인천광역시 중구 관동 1가 9-1  9-1, Kwan-dong, 1-Ga, Jung-Gu, Inchon Metropolitan City	동 단 Eastern extremity	도 원 동 Dowon-dong	126 ° 38 ' 51 "	동서간 24km East & West Between
	서 단 Western extremity	용유도서단 Yongyu-do West	126 ° 21 ' 29 "	
	남 단 Southern extremity	팔미도남단 Palmido South	37 ° 22 ' 02 "	남북간 21km
	북 단 Northern extremity	운염도북단 Woonyum-do North	37 ° 34 ' 37 "	South & North Between

자료 : 국립지리원

Source : Nation Geography Institute

### 2. 지 역 특 성 LOCAL PROPERTY

- 1883년 개항이후 최초로 도시화된 지역, 개항기 문화유적 산재
- 경제활동이 많은 산업중심지이며 해양 관광도시의 잠재력 내재
  - 자유공원, 월미도, 종합어시장, 차이나타운 등 관광자원 풍부
- 인천항과 인천국제공항이 소재한 국제도시 인천의 중심지
  - 연간 19,513여척 선박 입출항 실적, 전체 199만톤의 화물 물동량
  - 공항부지, 하늘도시의 연차적 건설과 영종지구 경제자유구역으로 동북아 첨단·물류산업, 관광·레저 중심지

## 3. 행정 구역

단위 : 개

연별, 동별 Year & Dong	면 적 (km <sup>2</sup> ) Area	구 성 비 (%) Composition	동 Dong	
			행 정 Administrative	법 정 Legal
2006	114.59	100.00	10	52
2007	115.15	100.00	10	52
2008	115.25	100.00	10.00	52
2009	121.15	100.00	10.00	52
2010	123.09	100.00	10.00	52
<b>2011</b>	<b>123.09</b>	<b>100.00</b>	<b>10.00</b>	<b>52</b>
신 포 동 Sinpo-dong	1.82	1.48	1	24
연 안 동 Yeonan-dong	5.30	4.31	1	1
신 흥 동 Sinheung-dong	3.52	2.85	1	4
도 원 동 Dowon-dong	0.26	0.22	1	1
율 목 동 Yulmok-dong	0.18	0.15	1	2
동 인 천 동 Dongincheon-dong	0.63	0.51	1	5
북 성 동 Bukseong-dong	2.58	2.09	1	4
송 월 동 Songwol-dong	0.22	0.18	1	3
영 중 동 Yeongjong-dong	83.89	68.16	1	4
용 유 동 Yongyu-dong	24.69	20.05	1	4

자료 : 총무과



## AREA AND NUMBER OF ADMINISTRATIVE UNITS

Unit : Number

통	반	출 장 소
Tong	Ban	Branch Office
245	1,170	2
245	1,170	2
246	1,161	2
246	1,156	2
245	1,156	2
<b>245</b>	<b>1,156</b>	<b>2</b>
26	119	-
27	133	-
40	215	-
14	64	-
12	56	-
22	100	-
16	77	-
21	87	-
55	269	1
12	36	1

Source : General Service Division

## 4. 토 지 지 목 별 현 황

단위 : m<sup>2</sup>

연 별	계	전	답	과수원	목장용지	임 야
Year	Total	Dry Paddy	Rice Paddy	Orchard	Pasture	Forest field
2006	115,399,572.4	7,658,251.0	11,368,201.0	204,995.0	14,164.0	38,670,443.8
2007	115,150,564.4	7,714,476.0	11,283,030.0	225,088.0	14,164.0	38,550,672.8
2008	115,246,236.1	7,662,810.0	11,060,091.0	244,226.0	14,164.0	38,404,501.2
2009	121,147,485.9	7,574,917.0	10,562,370.0	260,228.0	15,001.0	38,115,146.2
2010	123,094,326.1	7,394,259.0	10,241,348.0	260,228.0	15,001.0	37,769,500.4
2011	123,079,615.0	6,804,634.0	9,181,660.0	222,018.0	14,671.0	36,753,928.4

자료 : 지적과

## 토 지 지 목 별 현 황(계속)

단위 : m<sup>2</sup>

연 별	도 로	철도용지	하 천	제 방	구 거	유 지
Year	Road	Railway	River	Bank	Ditch	Marsh
2006	7,311,649.2	240,571.7	53,124	1,224,484.0	1,716,678.2	1,024,688
2007	7,345,380.2	663,931.6	53,124	1,224,698.1	1,714,882.2	1,024,688.4
2008	7,678,495.8	663,931.6	53,124	931,961.9	1,713,157.6	1,018,909.4
2009	8,321,522.8	798,008.6	53,124	930,676.2	1,705,494.1	1,017,298.4
2010	8,681,385.6	796,698.2	53,124	928,577.6	1,699,449.0	1,017,298.4
2011	9,483,589.2	796,698.2	59,357.1	870,502.1	1,668,528.0	1,004,586.9

자료 : 지적과

## AREA OF LAND CATEGORY

Unit : m<sup>2</sup>

광천지 Mineral spring site	염 전 Salterm	대 지 Building land	공장용지 Factory Site	학교용지 School Site	주차장 Parking lot	주유소 용지 Service Station Site	창고용지 Warehouse Site
-	2,903,750.0	5,234,153.7	2,161,546.3	507,645.5	74,003.6	35,201.6	480,761.7
-	2,903,750.0	5,389,792.8	2,161,546.3	574,798.5	78,586.4	39,650.8	596,436.7
-	2,873,999.0	5,817,517.9	2,180,925.1	574,798.5	77,923.9	43,084.5	653,896.2
-	2,868,815.0	6,994,670.4	2,220,534.7	627,830.9	100,158.5	55,925.3	857,570.5
-	2,868,815.0	6,994,670.4	2,220,534.7	627,830.9	100,158.5	55,925.3	857,570.5
-	2,886,807.0	8,269,867.2	2,230,561.2	648,602.5	122,275.1	61,792.5	887,035.8

Source : Land Registration Division

## AREA OF LAND CATEGORY(Cont'd)

Unit : m<sup>2</sup>

양어장 Fish farm	수도용지 Water Supply site	공 원 Park	체육용지 Sporting facilities site	유 원 지 Recreation area	종교용지 Religious site	사적지 Historical site	묘 지 Grave yard	잡 중 지 Miscellaneous area
46,575.0	23,380.3	951,993.4	116,282.3	1,221,032.0	61,522.9	-	209,570.0	31,081,895.7
46,575.0	23,380.3	951,993.4	116,282.3	1,189,739.0	63,174.6	-	209,570.0	30,991,153.0
46,575.0	23,380.3	951,993.4	116,282.3	1,143,690.0	63,174.6	-	209,269.0	31,024,353.9
46,575.0	23,380.3	980,496.9	116,362.2	1,078,126.0	77,102.7	-	206,677.0	37,983,231.5
46,575.0	23,380.3	980,496.9	116,362.2	1,078,126.0	77,102.7	-	206,677.0	37,983,231.5
46,575.0	23,380.3	1,696,163.6	106,506.2	1,064,946.0	76,448.7	-	200,018.0	37,898,463.0

Source : Land Registration Division

## 5. 일 기 일 수

단위 : 일

연별, 월별 Year & Month	맑음 Clear	구름조금 partly cloudy	구름많음 Mostly cloudy	흐림 Cloud	강수 Rain	서리 Frost
2006	124	-	-	81	104	44
2007	92	-	-	97	97	44
2008	92	-	-	113	118	39
2009	99	-	-	90	100	24
2010	111	73	28	101	125	19
<b>2011</b>	<b>108</b>	<b>68</b>	<b>30</b>	<b>98</b>	<b>133</b>	<b>16</b>
1월 Jan	7	7	3	10	7	6
2월 Feb	9	6	2	8	8	3
3월 Mar	13	4	3	7	11	1
4월 Apr	11	3	2	5	14	-
5월 May	15	4	2	6	6	-
6월 Jun	8	6	2	8	15	-
7월 Jul	9	6	5	11	17	-
8월 Aug	11	6	3	9	21	-
9월 Sep	9	5	4	9	13	-
10월 Oct	5	4	2	6	5	-
11월 Nov	3	9	2	11	8	1
12월 Dec	8	6	2	8	8	5

자료 : 인천기상대

※ 서식변경으로 구름조금, 구름많음 2010년 이전 자료 미입력

## WEATHER DAYS

Unit : Day

안 개 Fog	눈 Snow	뇌 전 Thunder-Storm	폭 풍 Gale	황 사 (1) Yellow Sand
33	21	21	-	-
51	15	17	-	-
39	14	29	1	13
39	18	24	3	9
45	33	24	-	14
<b>45</b>	<b>33</b>	<b>24</b>	<b>-</b>	<b>14</b>
5	11	-	-	1
5	7	1	-	-
1	5	-	-	4
3	-	-	-	1
5	-	-	-	1
5	-	3	-	-
7	-	3	-	-
2	-	9	-	-
2	-	-	-	-
1	-	-	-	-
4	1	4	-	3
5	8	-	-	4

Source : Incheon Meteorological Office  
 ※ 서식변경으로 황사(1) 2008년 이전자료 미입력

## 6. 기 상 개 황

연별, 월별 Year & Month	기온(℃) Air temperature					강 수 량 Precipitation (mm)	상 대 습 도(%) Relative humidity	
	평 균 Mean	평균최고 Maximum mean	최고극값 Highest	평균최저 Minimum mean	최저극값 Lowest		평 균 Mean	최 소 Minimum
2006	12.0	17.1	33.8	8.3	-13.5	1,155.8	64	8.0
2007	12.7	16.6	32.5	9.4	-13.3	1,299.8	67.0	14.0
2008	12.9	16.5	31.8	9.9	-8.1	1,120.0	68.8	14.0
2009	12.8	16.6	33.6	9.5	-11.4	1,137.4	66	7.0
2010	12.3	15.9	33.2	9.1	-12.8	1777.7	68.3	13.0
<b>2011</b>	<b>12.0</b>	<b>15.6</b>	<b>32.9</b>	<b>9.0</b>	<b>-14.9</b>	<b>1,725.5</b>	<b>66.4</b>	<b>13.0</b>
1월 Jan	-5.6	-2.4	3.4	-8.6	-14.9	7.0	55	22
2월 Feb	1.4	6	13.5	-2.2	-8.2	32.5	64	15
3월 Mar	4	8.1	13.4	1	-2.8	14.5	59	13
4월 Apr	10.0	14.0	18.2	7.0	4.3	127.6	66	14
5월 May	16.8	20.9	27.5	13.4	9.0	44.2	64	21
6월 Jun	20.0	23.8	29.7	17.1	12.9	307.6	79	26
7월 Jul	23.9	26.6	32.9	21.6	18.1	864.2	86	30
8월 Aug	25.0	28.0	32.1	23	19.4	208.4	81	35
9월 Sep	21.7	25.4	31.6	18.5	11.0	26	64	13
10월 Oct	14.8	18.8	22.0	11.2	5.3	30.3	59	19
11월 Nov	11.4	14.8	23.9	8.3	-3.9	56	66	14
12월 Dec	0.4	3.5	10.0	-2.7	-9.0	7.1	54	20

자료 : 인천기상대

## SUMMARY OF METEOROLOGICAL DATA

평균해면기압 Air Pressure of Mean sea Level (mb)	이슬점온도 Mean Dewpoint Temperature (℃)	평균운량 Mean Cloud 1/10	일조시간 Duration of Sunshine (h)	최심신적설 Maximum Depth of Snow Fall(cm)	바 람 (m/s) Wind Speed		
					평균풍속 Mean	최대풍속 Fastest	최대순간풍속 Greatest gust
1,016.0	5.0	44	2,332.2	9.7	2.6	12.4	28.7
1,016.0	6.4	50	2,092.3	8.4	2.5	12.9	20.2
1,015.6	7.1	52.2	2,012.3	0.9	2.6	13.9	20.6
1,015.9	6	48	2,284.4	7.7	2.8	14.4	23.2
1,015.8	6.0	51.5	2,075.9	22.3	3.1	17.5	28.6
<b>1,269.1</b>	<b>5.3</b>	<b>49.0</b>	<b>2,150.1</b>	<b>6.0</b>	<b>3.0</b>	<b>12.8</b>	<b>20.0</b>
1,027.5	-13.4	25	221.8	6.0	3.7	12.7	18.6
1,022.4	-5.4	40	167.7	0.0	2.7	10.2	13.4
1,021.7	-3.9	31	260.0	-	4.2	11.5	17.2
1,014.5	2.8	48	201.7	-	3.4	9.9	16.9
4,038.9	9.1	55	192.5	-	2.9	9	15.5
1,007	15.7	62	180.6	-	2.8	9.8	17.8
1,005.6	21.0	80	104.5	-	2.4	9.3	15.5
1,008.1	21.2	74	117.6	-	2.3	10.3	19.7
1,012.8	13.8	43	192.9	-	2.5	8.3	12.5
1,020.6	6.1	36	206.0	-	2.3	9.8	15.4
1,022.7	4.8	61	121.2	0.0	3.0	12.3	20.0
1,027.7	-8.2	37	183.6	6.9	3.3	12.8	19.5

## 7. 해안선 및 도서

연 별 Year	해 안 선 (km) Coastline			도 서 현 황		
	계 Total	육지부 (1) Mainland	도서부(2) Island	도서(개) No. of islands	유인도(개) Inhabited	무인도(개) Uninhabited
2006	128.94	94.12	34.82	13	3	10
2007	147.43	116.52	30.91	13	3	10
2008	147.43	116.52	30.91	13	3	10
2009	147.43	116.52	30.91	13	3	10
2010	147.77	116.52	31.25	14	3	11
2011	147.77	116.52	31.25	14	3	11

자료 : 건설안전과

※ 해안선은 실제접안 길이임(도서제외)

※ 영종·용유 도서에서 제외



## COASTLINE AND ISLANDS

Islands		
면 적(km <sup>2</sup> )	세 대	인 구(명)
Area	Households	Population
10.81	330	686
10.81	364	741
10.81	424	853
10.81	424	853
10.81	474	893
10.81	474	893



### Ⅲ. 인 구

### Ⅲ. 인 구

#### 1. 인 구 추 이

단위 : 세대, 명

연 별 Year	세대 <sup>1)</sup> No. of households	인 구 Population								
		총 수			한 국 인			외 국 인		
		Total	남 Male	여 Female	Korean	남 Male	여 Female	Foreigner	남 Male	여 Female
2006	39,329	95,116	49,093	46,023	91,916	47,328	44,588	3,200	1,765	1,435
2007	39,082	93,398	48,107	45,291	89,768	46,131	43,637	3,630	1,976	1,654
2008	38,994	92,441	47,661	44,780	88,713	45,741	42,972	3,728	1,920	1,808
2009	39,991	93,550	48,285	45,265	89,688	46,266	43,422	3,862	2,019	1,843
2010	42,065	96,886	50,442	46,444	92,890	48,282	44,608	3,996	2,160	1,836
2011	42,288	97,648	50,985	46,663	93,581	48,759	44,822	4,067	2,226	1,841

자료 : 민원여권과

1) 외국인 세대수 제외('98년부터 적용)

POPULATION  
POPULATION TREND

Unit : household, Person

인구증가율 Population increase rate	세대당 인구 Person per household	65세 이상 고령자 Person 65 years old and over	인 구 밀 도 Population density	
				면 적(km <sup>2</sup> ) Area
-	2,34	9,265	830	115,00
-0.63%	2,39	9,704	811	115,00
-0.23%	2,37	10,206	802	115,25
2.56%	2,24	10,387	772	121,15
5.19%	2,21	11,045	787	123,09
0.53%	2,21	11558	793	123,08

※ 해당 내용 추가로 인한 인구증가율 2006년 이전자료 미입력

Source : Civil Services & Passport Division  
1) foreign Households excluded(since 1998)

## 2. 동 별 세 대 및 인 구

단위 : 세대, 명

연별, 동별 Year & Dong	세 대 <sup>1)</sup> No. of households	총 계 Total		
		인 구 Population	남 Male	여 Female
2006	39,329	95,116	49,093	46,023
2007	39,082	93,398	48,107	45,291
2008	38,994	92,441	47,661	44,780
2009	39,991	93,550	48,285	45,265
2010	42,065	95,886	50,442	46,444
<b>2011</b>	<b>42,288</b>	<b>97,648</b>	<b>50,985</b>	<b>46,663</b>
신 포 동 Sinpo-dong	3,103	7,048	3,555	3,493
연 안 동 Yeonan-dong	3,818	8,804	4,737	4,067
신 흥 동 Sinheung-dong	6,801	16,455	8,417	8,038
도 원 동 Dowon-dong	2,270	5,312	2,728	2,584
율 목 동 Yulmok-dong	2,231	4,931	2,538	2,393
동 인 천 동 Dongincheon-dong	3,509	7,152	3,731	3,421
북 성 동 Bukseong-dong	2,064	4,856	2,471	2,385
송 월 동 Songwol-dong	2,584	6,305	3,154	3,151
영 중 동 Yeongjong-dong	6,117	13,207	7,221	5,986
영종출장소 및 운서지소	6,951	18,283	9,580	8,703
용 유 동 Yongyu-dong	2,396	4,451	2,400	2,051
용유출장무의지소	444	844	453	391

자료 : 민원여권과

주 : 1) 외국인 세대수 제외('98년부터 적용)

## HOUSEHOLDS AND POPULATION BY DONG

Unit : Household, Person

한 국 인 Korean			외 국 인 Foreigner			65세이상 고령자 Person 65 years old and over
인 구 Population	남 Male	여 Female	인 구 Population	남 Male	여 Female	
91,916	47,328	44,588	3,200	1,765	1,435	9,265
89,768	46,131	43,637	3,630	1,976	1,654	9,704
88,713	45,741	42,972	3,728	1,920	1,808	10,206
89,686	46,266	43,422	3,862	2,019	1,843	10,387
92,890	48,282	44,608	3,996	2,160	1,836	11,045
<b>93,581</b>	<b>48,759</b>	<b>44,822</b>	<b>4,067</b>	<b>2,226</b>	<b>1,841</b>	<b>11,558</b>
6,397	3,243	3,154	651	312	339	1,050
8,328	4,425	3,903	476	312	164	1,073
15,799	8,063	7,736	656	354	302	1,866
5,208	2,691	2,517	104	37	67	723
4,811	2,489	2,322	120	49	71	661
6,875	3,578	3,297	277	153	124	1,154
4,166	2,092	2,074	690	379	311	740
6,062	3,031	3,031	243	123	120	880
12,511	6,774	5,737	696	447	249	1,454
18,232	9,564	8,668	51	16	35	1,058
4,350	2,357	1,993	101	43	58	692
842	452	390	2	1	1	207

Source : Civil Services &amp; Passport Division

### 3. 연령별(5세 계급) 및 성별인구 POPULATION BY AGE(5-YEAR AGE GROUP) AND GENDER

단위 : 명, %

합계Total 성별(남) 5세 계급별	2006 year		2007 year		2008 year		2009 year		2010 year		2011 year	
	인 구 Popul- ation	구성비 Compo- sition	인 구 Popul- ation	구성비 Compo- sition	인 구 Popul- ation	구성비 Compo- sition	인 구 Popul- ation	구성비 Compo- sition	인 구 Popul- ation	구성비 Compo- sition	인 구 Popul- ation	구성비 Compo- sition
계	47,328	100.00	46,131	100.00	45,741	100.00	46,266	100.00	48,282	100.00	<b>48,759</b>	<b>100.00</b>
0 ~ 4	2,424	5.12	2,337	5.07	2,222	4.86	2,149	4.64	2,275	4.71	<b>2,260</b>	<b>4.64</b>
5 ~ 9	2,838	5.99	2,599	5.63	2,439	5.33	2,341	5.06	2,235	4.63	<b>2,215</b>	<b>4.54</b>
10 ~ 14	2,815	5.94	2,756	5.97	2,652	5.80	2,594	5.61	2,658	5.51	<b>2,592</b>	<b>5.32</b>
15 ~ 19	2,286	4.83	2,356	5.11	2,507	5.48	2,602	5.62	2,683	5.56	<b>2,750</b>	<b>5.64</b>
20 ~ 24	2,943	6.21	2,644	5.73	2,407	5.26	2,377	5.14	2,441	5.06	<b>2,503</b>	<b>5.13</b>
25 ~ 29	4,309	9.10	4,121	8.93	4,040	8.83	3,874	8.37	3,728	7.72	<b>3,382</b>	<b>6.94</b>
30 ~ 34	4,873	10.29	4,437	9.62	4,222	9.23	4,156	8.98	4,305	8.92	<b>4,411</b>	<b>9.05</b>
35 ~ 39	5,090	10.75	4,928	10.68	4,840	10.58	4,846	10.47	4,903	10.15	<b>4,632</b>	<b>9.50</b>
40 ~ 44	4,139	8.74	3,986	8.64	4,137	9.04	4,251	9.19	4,596	9.52	<b>4,848</b>	<b>9.94</b>
45 ~ 49	4,101	8.66	4,029	8.73	3,964	8.67	4,052	8.76	4,188	8.67	<b>4,243</b>	<b>8.70</b>
50 ~ 54	3,290	6.95	3,351	7.26	3,587	7.84	3,763	8.13	4,115	8.52	<b>4,219</b>	<b>8.65</b>
55 ~ 59	2,454	5.18	2,528	5.48	2,485	5.43	2,683	5.80	3,034	6.28	<b>3,398</b>	<b>6.97</b>
60 ~ 64	2,105	4.44	2,172	4.71	2,213	4.84	2,317	5.01	2,515	5.21	<b>2,405</b>	<b>4.93</b>
65 ~ 69	1,605	3.39	1,731	3.75	1,776	3.88	1,854	4.01	1,929	4.00	<b>2,017</b>	<b>4.14</b>
70 ~ 74	1,036	2.18	1,100	2.38	1,175	2.57	1,243	2.69	1,333	2.76	<b>1,395</b>	<b>2.86</b>
75 ~ 79	521	1.10	544	1.18	566	1.24	607	1.31	724	1.50	<b>833</b>	<b>1.71</b>
80 ~ 84	303	0.60	302	0.65	289	0.63	318	0.69	338	0.70	<b>359</b>	<b>0.74</b>
85 ~	196	0.40	210	0.46	220	0.48	239	0.52	282	0.58	<b>297</b>	<b>0.61</b>

자료 : 민원여권과  
주) 외국인 제외



### 3. 연령별(5세 계급) 및 성별인구 POPULATION BY AGE(5-YEAR AGE GROUP) AND GENDER(Cont'd)

Unit : Person, %

합계Total 성별(여) 5세 계급별	2006 year		2007 year		2008 year		2009 year		2010 year		2011 year	
	인 구 Popul- ation	구성비 Compo- sition	인 구 Popul- ation	구성비 Compo- sition	인 구 Popul- ation	구성비 Compo- sition	인 구 Popul- ation	구성비 Compo- sition	인 구 Popul- ation	구성비 Compo- sition	인 구 Popul- ation	구성비 Compo- sition
계	44,588	100.00	43,637	100.00	42,972	100.00	43,422	100.00	44,608	100.00	<b>44,822</b>	<b>100.00</b>
0 ~ 4	2,283	5.10	2,136	4.89	2,064	4.80	2,028	4.67	2,102	4.71	<b>2,169</b>	<b>4.84</b>
5 ~ 9	2,652	5.94	2,405	5.51	2,233	5.20	2,160	4.97	2,034	4.56	<b>2,000</b>	<b>4.46</b>
10 ~ 14	2,577	5.77	2,502	5.73	2,391	5.56	2,349	5.41	2,403	5.39	<b>2,363</b>	<b>5.27</b>
15 ~ 19	2,062	4.62	2,138	4.90	2,220	5.17	2,308	5.32	2,456	5.51	<b>2,472</b>	<b>5.52</b>
20 ~ 24	2,656	5.95	2,452	5.62	2,224	5.18	2,189	5.04	2,138	4.79	<b>2,138</b>	<b>4.77</b>
25 ~ 29	3,767	8.44	3,661	8.39	3,595	8.37	3,379	7.78	3,203	7.18	<b>2,918</b>	<b>6.51</b>
30 ~ 34	4,195	9.40	3,759	8.61	3,538	8.23	3,570	8.22	3,602	8.07	<b>3,618</b>	<b>8.07</b>
35 ~ 39	4,030	9.03	4,027	9.23	3,947	9.19	3,908	9.00	3,924	8.80	<b>3,883</b>	<b>8.66</b>
40 ~ 44	3,234	72.25	3,145	7.21	3,212	7.47	3,365	7.75	3,623	8.12	<b>3,774</b>	<b>8.42</b>
45 ~ 49	3,695	8.28	3,584	8.21	3,430	7.98	3,418	7.87	3,444	7.72	<b>3,253</b>	<b>7.26</b>
50 ~ 54	3,184	7.14	3,320	7.61	3,470	8.08	3,596	8.28	3,736	8.38	<b>3,827</b>	<b>8.54</b>
55 ~ 59	2,479	5.55	2,486	5.70	2,468	5.74	2,635	6.07	2,978	6.68	<b>3,256</b>	<b>7.26</b>
60 ~ 64	2,170	4.86	2,205	5.05	2,217	5.16	2,391	5.51	2,526	5.66	<b>2,494</b>	<b>5.56</b>
65 ~ 69	1,967	4.34	2,058	4.72	2,082	4.85	2,041	4.70	2,073	4.65	<b>2,093</b>	<b>4.67</b>
70 ~ 74	1,489	3.33	1,483	3.40	1,548	3.60	1,635	3.77	1,679	3.76	<b>1,764</b>	<b>3.94</b>
75 ~ 79	1,076	2.41	1,126	2.58	1,143	2.66	1,170	2.69	1,232	2.76	<b>1,265</b>	<b>2.82</b>
80 ~ 84	685	1.53	696	1.59	718	1.67	759	1.75	813	1.82	<b>855</b>	<b>1.91</b>
85 ~	417	0.93	454	1.04	472	1.10	521	1.20	642	1.44	<b>680</b>	<b>1.52</b>

Source : Civil Services & Passport Division  
Note) exclusive foreigners

4. 인 구 동 태

단위 : 명

연별, 월별 Year & Month	출 생 Birth		
	계 Total	남 Male	여 Female
2006	891	454	437
2007	1,024	536	488
2008	883	418	465
2009	838	415	423
2010	897	477	420
2011	908	462	446

자료 : 민원여권과

VITAL STATISTICS

Unit : Person, Couple

사망 Death			혼인 Marriage	이혼 Divorce
계 Total	남 Male	여 Female		

483	257	226	748	355
539	302	237	783	333
550	326	224	724	251
509	282	227	679	294
577	315	262	658	318
579	324	255	714	266

## 5. 인 구 이 동

단위 : 명, %

연별, 월별 Year & Month	총 이 동 Total migrants				군 구 내		구 간 Intra-Cu			
	전 입 In- migrants	이동률 Rate	전 출 Out- migrants	이동률 Rate	Intra- Gu	이동률 Rate	전 입 In- migrants	이동률 Rate	전 출 Out- migrants	이동률 Rate
2006	19,224	20.21	19,990	21.02	3,487	3.67	8,275	8.70	9,708	10.21
2007	19,187	20.54	21,892	21.60	3,722	3.99	8,146	8.72	10,796	11.56
2008	14,901	16.80	16,363	18.44	4,570	5.15	8,316	9.37	9,768	11.01
2009	18,152	20.24	17,611	19.64	3,614	4.03	7,662	8.54	7,959	8.87
2010	18,127	19.51	16,820	18.10	3,571	3.84	7,574	8.15	7,312	7.87
<b>2011</b>	<b>17,524</b>	<b>18.73</b>	<b>17,112</b>	<b>18.29</b>	<b>3,590</b>	<b>3.84</b>	<b>6,857</b>	<b>7.33</b>	<b>7,889</b>	<b>8.43</b>
1월 Jan	1,233	1.33	1,228	1.32	220	0.24	476	0.51	557	0.60
2월 Feb	1,824	1.96	1,534	1.65	333	0.36	656	0.70	712	0.76
3월 Mar	1,747	1.87	1,749	1.88	411	0.44	675	0.72	777	0.83
4월 Apr	1,494	1.60	1,358	1.45	315	0.34	559	0.60	614	0.66
5월 May	1,475	1.58	1,441	1.54	316	0.34	636	0.68	646	0.69
6월 Jun	1,364	1.46	1,445	1.55	281	0.30	542	0.58	754	0.81
7월 Jul	1,295	1.38	1,202	1.29	255	0.27	498	0.53	527	0.56
8월 Aug	1,481	1.58	1,444	1.54	286	0.31	575	0.61	660	0.71
9월 Sep	1,401	1.50	1,468	1.57	307	0.33	550	0.59	656	0.70
10월 Oct	1,340	1.43	1,419	1.52	256	0.27	538	0.58	671	0.72
11월 Nov	1,518	1.62	1,469	1.57	349	0.37	605	0.65	687	0.73
12월 Dec	1,352	1.44	1,355	1.45	261	0.28	547	0.58	628	0.67

자료 : 민원여권과

## INTERNAL MIGRATION

Unit : Person, %

시 도 간 Inter-Metropolitan City and Province				순 이 동 Net-migrants	
전 입 In-migrants	이 동 률 Rate	전 출 Out-migrants	이 동 률 Rate		이 동 률 Rate
7,462	7.85	6,795	7.14	667	0.70
7,319	7.84	7,374	7.9	-55	-0.06
6,585	7.42	6,595	7.43	-10	-0.01
6,876	7.67	6,038	6.73	838	0.93
6,982	7.51	5,937	6.39	1,045	1.12
<b>7,077</b>	<b>7.56</b>	<b>5,633</b>	<b>6.02</b>	<b>1,444</b>	<b>1.54</b>
537	0.58	451	0.49	86	0.10
835	0.90	489	0.52	346	0.37
661	0.71	561	0.60	100	0.10
620	0.67	429	0.46	191	0.20
523	0.60	479	0.51	44	0.05
541	0.58	410	0.44	131	0.14
542	0.58	420	0.45	122	0.13
620	0.66	498	0.53	122	0.13
544	0.58	505	0.54	39	0.04
546	0.58	492	0.53	54	0.06
564	0.60	433	0.46	131	0.14
544	0.58	466	0.50	78	0.08

Source : Civil Services &amp; Passport Division

## 6. 주요국적별 외국인 등록현황

단위 : 명

연 별 Year	총 계 Total			일 본 Japan			미 국 United States		
	계 sub-total	남 Male	여 Female	계 sub-total	남 Male	여 Female	계 sub-total	남 Male	여 Female
2006	3,200	1,765	1,435	23	6	17	79	58	21
2007	3,754	1,966	1,788	25	5	20	89	69	20
2008	3,728	1,920	1,808	22	3	19	87	70	17
2009	3,862	2,019	1,843	22	4	18	101	76	25
2010	3,996	2,160	1,836	24	4	20	98	73	25
2011	4,067	2,226	1,841	33	6	27	94	70	24

자료 : 민원여권과

## REGISTERED FOREIGNERS BY MAJOR NATIONALITY

Unit : Person

대 만 Taiwan			홍 콩 Hong Kong			중 국 China			기 타 Others		
계 sub-total	남 Male	여 Female	계 sub-total	남 Male	여 Female	계 sub-total	남 Male	여 Female	계 sub-total	남 Male	여 Female
1,262	662	600	0	0	0	1,133	532	601	703	507	196
1,263	655	608	-	-	-	1,731	803	928	646	434	212
1,269	657	612	-	-	-	660	317	343	1,690	873	817
1,279	666	613	1	1	0	670	315	355	1,789	957	832
1,252	657	595	1	1	0	788	383	405	1,833	1,042	791
1,217	641	576	1	1	-	832	402	430	1,890	1,106	784

Source : Civil Services &amp; Passport Division





## IV. 사업체

## Ⅳ. 사 업 체

### 1. 산업대분류별 사업체총괄

단위 : 개, 명

연 별 Year	합 계 Total					조직형태별 Individuals Incorporated company			
	사업체수 Establish-ment		종사자수 Workers			개 인 Individuals		회사법인 Incorporated company	
	여 성 대표자	계 Total	남 Male	여 Female		사업체 Establish-ment	종사자 workers	사업체 Establish-ment	종사자 workers
2006	9,286	-	62,644	40,039	22,605	7,285	16,756	1,479	31,703
2007	9,389	3,436	63,075	40,578	22,497	7,373	17,272	1,439	31,917
2008	9,198	3,319	60,584	38,245	22,339	7,284	16,817	1,361	29,343
2009	9,278	3,337	65,656	42,244	23,412	7,261	16,938	1,448	34,600
2010	9,514	3,428	66,693	42,455	24,238	7,462	17,523	1,429	33,520
2011	9,745	3,652	67,544	42,997	24,547	7,637	17,523	1,485	34,371
농 업 , 임 업 및 어 업 Agriculture, Forestry and fishing	1	-	19	12	7	-	-	1	19
광 업 Mining and Quarrying	14	1	398	253	145	3	28	11	370
제조업 Manufacturing	339	63	3,751	2,388	1,363	301	565	35	3,114
전기, 가스, 증기 및 수도 사업 Electricity, Gas, steam and Water Supply	6	-	168	107	61	-	-	5	134
하수폐기물처리, 원료재생및환경복원업 sewerage, waste management, materials recovery and remediation activities	19	1	267	170	97	1	3	17	251
건설업 Construction	174	24	1,552	988	564	110	393	64	1,159
도매 및 소매업 Wholesale and Retail Trade	2,689	1,138	7,713	4,910	2,803	2,459	4,818	215	2,659
운수업 Transportation	1,735	152	20,757	13,213	7,544	998	2,120	659	16,690
숙박 및 음식점업 Accommodation and food service activities	2,522	1,527	8,157	5,192	2,964	2,263	5,709	256	2,326
출판, 영상, 방송통신및정보서비스업 Information and communications	28	5	453	288	165	7	39	13	343
금융 및 보험업 Financial and Insurance activities	92	12	1,102	702	400	19	30	30	553
부동산업 및 임대업 Real Estate Activities and renting and leasing	271	78	1,006	641	366	192	266	38	503
전문, 과학 및 기술서비스업 Professional, scientific and technical activities	115	10	858	546	312	72	160	19	127
사업시설관리 및 사업지원서비스업 Business facilities management and business support services	120	24	5,039	3,208	1,831	51	225	60	4,768
공공행정, 국방 및 사회보장행정 Public administration and defence; compulsory social security	73	5	5,707	3,633	2,074	-	-	-	-
교육서비스업 Education	208	117	2,719	1,731	988	144	471	-1	20
보건업 및 사회복지서비스업 Human health and social work activities	186	77	3,948	2,513	1,435	128	838	4	94
예술, 스포츠 및 여가관련서비스업 Arts, sports and recreation related services	252	91	1,377	876	500	230	440	8	686
협회및단체,수리및기타개인서비스업 Membership organizations, repair and other personal services	901	327	2,555	1,626	928	659	1,418	51	557

자료 : 홍보체육진흥실

# ESTABLISHMENT

## SUMMARY OF ESTABLISHMENTS BY INDUSTRY

Unit : each, person

By type of organization				사업체 구분별 By type of establishment					
회사·외법인 Non-business corporation		비 법 인 Non-corporation association		단 독 Single-unit firm		공장, 지사 Factory, branch office		본사, 본점 Head office	
사업체 Establishment	종사자 workers	사업체 Establishment	종사자 workers	사업체 Establishment	종사자 workers	사업체 Establishment	종사자 workers	사업체 Establishment	종사자 workers
339	13,457	183	728	8,400	38,348	792	20,751	94	3,545
343	12,867	234	1,019	8,531	38,301	767	21,519	91	3,255
341	13,376	212	1,048	8,392	37,925	716	19,109	90	3,550
362	13,193	207	925	8,393	38,663	778	22,831	107	4,162
367	14,561	256	1,089	8,607	39,472	772	22,434	135	4,787
<b>367</b>	<b>14,561</b>	<b>256</b>	<b>1,089</b>	<b>8,607</b>	<b>40,054</b>	<b>772</b>	<b>22,580</b>	<b>135</b>	<b>4,910</b>
-	-	-	-	1	19	-	-	-	-
-	-	-	-	11	335	2	67	1	20
3	72	-	-	314	1,325	19	1,372	9	809
1	34	-	-	3	78	3	101	-	-
1	13	-	-	16	235	3	51	1	13
-	-	-	-	162	1,457	10	157	2	58
13	232	2	4	2,562	5,989	111	1,412	21	455
77	1,939	1	8	1,304	8,137	368	10,357	69	2,723
2	116	1	6	2,214	5,934	63	1,389	3	95
8	71	-	-	17	146	9	191	2	125
43	519	-	-	25	69	60	956	7	114
4	40	37	197	243	568	22	395	4	54
23	570	1	1	89	588	23	195	3	98
5	23	4	23	86	1,807	26	3,123	8	275
73	5,707	-	-	72	5,712	1	28	-	-
50	2,066	15	162	203	2,511	12	317	-	-
26	2,771	28	245	174	1,673	8	2,257	1	1
9	213	5	38	249	1,203	4	192	-	-
29	175	162	405	862	2,268	28	20	4	70

Source : Public information &amp; Sport Promotion Division

## 2. 종사자규모별 사업체수 및 종사자수

단위 : 개, 명

연 별 Year	합 계 Total					1~4명 persons		5~9명 persons		10~19명 persons	
	사업체 Establishment		종사자수 Workers			사업체 Establishment	종사자 Workers	사업체 Establishment	종사자 Workers	사업체 Establishment	종사자 Workers
	여 성 대표자	계 Total	남 Male	여 Female							
2006	9,286	-	62,644	40,039	22,605	6,527	12,407	922	5,867	427	5,640
2007	9,389	3,436	63,075	40,578	22,497	7,532	14,099	985	6,257	453	5,973
2008	9,198	3,319	60,584	38,245	22,339	7,453	13,871	935	5,933	404	5,338
2009	9,278	3,337	65,656	42,244	23,412	7,361	13,574	1,048	6,692	454	5,866
2010	9,514	3,428	66,693	42,455	24,238	7,713	14,447	918	5,931	454	5,967
2011	9,745	3,652	67,544	42,997	24,547	7,901	14,982	940	6,093	472	6,152
농업, 임업 및 어업 Agriculture, Forestry and fishing	1	-	19	12	7	-	-	-	-	-	-
광업 Mining and Quarrying	14	1	398	253	145	2	3	-	-	4	57
제조업 Manufacturing	339	63	3,751	2,388	1,363	325	593	21	115	13	171
전기, 가스, 증기 및 수도 사업 Electricity, Gas, steam and Water Supply	6	-	168	107	61	2	6	-	-	-	-
하수폐기물처리, 원료재생및환경복원업 sewerage, waste management, materials recovery and remediation activities	19	1	267	170	97	5	17	6	41	7	85
건설업 Construction	174	24	1,552	988	564	120	235	32	207	13	154
도매 및 소매업 Wholesale and Retail Trade	2,689	1,138	7,713	4,910	2,803	2,585	4,689	143	910	61	789
운수업 Transportation	1,735	152	20,757	13,213	7,544	1,135	2,016	338	2,235	151	2,014
숙박 및 음식점업 Accommodation and food service activities	2,522	1,527	8,157	5,192	2,964	2,043	4,352	157	989	58	791
출판, 영상, 방송통신및정보서비스업 Information and communications	28	5	453	288	165	10	22	11	71	2	30
금융 및 보험업 Financial and Insurance activities	92	12	1,102	702	400	34	74	22	151	26	363
부동산업 및 임대업 Real Estate Activities and renting and leasing	271	78	1,006	641	366	223	372	39	241	8	101
전문, 과학 및 기술서비스업 Professional, scientific and technical activities	115	10	858	546	312	79	159	23	143	8	100
사업시설관리 및 사업지원서비스업 Business facilities management and business support services	120	24	5,039	3,208	1,831	72	161	6	39	12	148
공공행정, 국방 및 사회보장행정 Public administration and defence; compulsory social security	73	5	5,707	3,633	2,074	6	14	8	56	29	369
교육서비스업 Education	208	117	2,719	1,731	988	134	256	28	191	16	198
보건업 및 사회복지서비스업 Human health and social work activities	186	77	3,948	2,513	1,435	89	271	52	342	28	293
예술, 스포츠 및 여가관련서비스업 Arts, sports and recreation related services	252	91	1,377	876	500	232	427	10	61	5	61
협회및단체,수리및기타개인서비스업 Membership organizations, repair and other personal services	901	327	2,555	1,626	928	805	1,315	44	301	31	428

자료 : 홍보체육진흥실

※ 서식변경으로 여성대표자 2006년자료 미입력

## NUMBER OF ESTABLISHMENTS AND WORKERS BY WORKFORCE SIZE

Unit : each, person

20~49명 persons		50~99명 persons		100~299명 persons		300~499명 persons		500~999명 persons		1,000이상 or more	
사업체 Establish- ments	종사자 Workers	사업체 Establish- ments	종사자 Workers	사업체 Establish- ments	종사자 Workers	사업체 Establish- ments	종사자 Workers	사업체 Establish- ments	종사자 Workers	사업체 Establish- ments	종사자 Workers
237	7,101	87	6,102	52	8,850	7	4,110	8	4,329	3	5,515
256	7,687	88	6,175	55	9,233	10	4,110	7	4,329	3	5,212
235	7,186	97	6,699	54	9,278	9	3,512	9	5,675	2	3,092
231	7,010	97	6,617	61	9,969	15	5,823	7	4,133	4	5,972
256	7,940	94	6,714	54	8,387	10	3,833	11	7,265	4	6,209
<b>256</b>	<b>7,940</b>	<b>96</b>	<b>6,805</b>	<b>56</b>	<b>8,658</b>	<b>9</b>	<b>3,535</b>	<b>11</b>	<b>7,255</b>	<b>4</b>	<b>6,124</b>
1	20	-	-	-	-	-	-	-	-	-	-
6	198	2	145	-	-	-	-	-	-	-	-
9	274	8	622	6	886	1	346	1	510	-	-
3	91	1	73	-	-	-	-	-	-	-	-
3	110	1	50	-	-	-	-	-	-	-	-
9	283	3	198	1	127	1	381	-	-	-	-
28	774	5	364	4	509	-	-	-	-	-	-
89	2,876	22	1,522	19	3,101	3	1,152	3	1,985	3	4,059
17	485	6	395	2	211	1	327	-	-	-	-
5	133	1	83	1	120	-	-	-	-	-	-
6	232	4	287	-	-	-	-	-	-	-	-
1	32	4	280	-	-	-	-	-	-	-	-
2	57	2	176	2	221	-	-	-	-	-	-
8	271	9	672	10	1,837	2	859	2	1,068	-	-
19	567	5	367	6	895	1	470	4	3,092	-	-
17	569	18	1,256	3	345	-	-	-	-	-	-
13	373	4	247	1	297	-	-	-	-	1	2,065
2	60	1	68	1	109	-	-	1	600	-	-
18	535	-	-	-	-	-	-	-	-	-	-

Source : Public information &amp; Sport Promotion Division

## 3. 산업별, 동별 사업체수 및 종사자수

단위 : 개소, 명

연별, 동별 Year & Dong	합 계 Total					농업,임업 및 어업 Agriculture,Forestry and fishing		광 업 Mining and Quarrying		제 조 업 Manufacturing	
	사 업 체		종사자 workers			사업체 Establish- ments	종사자 Workers	사업체 Establish- ments	종사자 Workers	사업체 Establish- ments	종사자 Workers
	Establish- ments	여 성 대표지	계 Total	남 Male	여 Female						
2006	9,286	-	62,644	40,039	22,605	1	11	17	397	422	4,166
2007	9,389	3,436	63,075	40,578	22,497	1	11	16	480	414	3,816
2008	9,198	3,319	60,584	38,245	22,339	2	36	12	663	370	3,695
2009	9,278	3,337	65,656	42,244	23,412	1	24	11	610	367	3,647
2010	9,514	3,428	66,693	42,455	24,238	1	20	14	402	342	3,414
<b>2011</b>	<b>9,745</b>	<b>3,652</b>	<b>67,544</b>	<b>42,997</b>	<b>24,547</b>	<b>1</b>	<b>19</b>	<b>14</b>	<b>398</b>	<b>339</b>	<b>3,751</b>
신 포 동 Sinpo-dong	1,492	601	9,448	5,778	3,670	-	-	4	57	51	145
연 안 동 Yeonan-dong	1,875	657	11,236	8,552	2,684	1	19	10	341	41	581
신 흥 동 Sinheung-dong	1,499	428	12,308	8,499	3,809	-	-	-	-	97	1,137
도 원 동 Dowon-dong	285	97	888	469	419	-	-	-	-	30	65
율 목 동 Yulmok-dong	193	73	856	343	512	-	-	-	-	23	67
동 인 천 동 Dongincheon-dong	1,382	652	3,901	1,714	2,188	-	-	-	-	51	98
북 성 동 Bukseong-dong	496	232	2,984	2,124	860	-	-	-	-	15	1,325
송 월 동 Songwol-dong	187	82	503	213	291	-	-	-	-	10	29
영 종 동 Yeongjong-dong	1,705	529	23,309	14,286	9,023	-	-	-	-	18	293
용 유 동 Yongyu-dong	631	301	2,112	1,020	1,092	-	-	-	-	3	11

자료 : 흥보체육진흥실

※ 서식변경으로 여성대표자, 하수폐기물처리,원료재생 및 환경복원업과 운수업 2006년자료 미입력

## NUMBER OF ESTABLISHMENTS AND WORKERS BY INDUSTRY AND DONG

Unit : Place, Person

전기, 가스, 증기 및 수도사업 Electricity, Gas, steam and Water Supply		하수폐기물처리, 원료재생 및 환경복원업 sewerage, waste management, materials recovery and remediation activities		건 설 업 Construction		도매 및 소매업 Wholesale and Retail Trade		운 수 업 Tansportation	
사업체 Establish- ments	종사자 Workers	사업체 Establish- ments	종사자 Workers	사업체 Establish- ments	종사자 Workers	사업체 Establish- ments	종사자 Workers	사업체 Establish- ments	종사자 Workers
6	282	-	-	168	1,691	2,950	8,342	-	-
5	281	20	235	173	1,356	2,982	8,161	1,387	18,916
5	176	20	241	162	1,196	2,724	7,604	1,547	16,991
6	178	19	265	169	801	2,718	7,774	1,604	20,981
6	169	20	287	174	1,566	2,694	7,727	1,741	20,973
<b>6</b>	<b>168</b>	<b>19</b>	<b>267</b>	<b>174</b>	<b>1,552</b>	<b>2,689</b>	<b>7,713</b>	<b>1,735</b>	<b>20,757</b>
-	-	3	48	31	262	429	1,220	198	1,995
-	-	2	23	21	147	762	2,296	352	4,427
1	73	11	142	35	632	359	1,202	441	3,885
-	-	-	-	8	28	67	145	53	59
-	-	-	-	7	24	38	67	26	29
-	-	-	-	12	43	567	1,042	42	106
-	-	-	-	2	9	112	282	56	456
1	34	1	3	5	10	41	61	37	40
4	61	2	51	50	389	222	1,210	504	9,618
-	-	-	-	3	8	92	188	26	142

Source : Public information &amp; Sport Promotion Division

## 3. 산업별, 동별 사업체수 및 종사자수(계속)

단위 : 개소, 명

연별, 동별 Year & Dong	숙박 및 음식점업 Accommodation and food service activities		출판, 영상, 방송통신 및 정보서비스업 Information and communications		금융 및 보험업 Financial and Insurance activities		부동산업및임대업 Real Estate Activities and renting and leasing	
	사업체 Establish-ments	종사자 Workers	사업체 Establish-ments	종사자 Workers	사업체 Establish-ments	종사자 Workers	사업체 Establish-ments	종사자 Workers
2006	2,179	6,825	-	-	85	1,084	470	6,854
2007	2,208	7,009	27	374	89	1,150	283	1,056
2008	2,185	6,918	26	319	89	1,106	276	872
2009	2,217	7,182	28	340	95	1,177	272	794
2010	2,280	7,374	28	454	92	1,106	269	999
<b>2011</b>	<b>2,522</b>	<b>8,157</b>	<b>28</b>	<b>453</b>	<b>92</b>	<b>1,102</b>	<b>271</b>	<b>1,006</b>
신 포 동 Sinpo-dong	392	1,232	6	197	24	203	27	69
연 안 동 Yeonan-dong	367	885	2	17	18	153	18	94
신 흥 동 Sinheung-dong	242	657	3	16	11	172	36	154
도 원 동 Dowon-dong	42	93	1	9	2	7	8	12
율 목 동 Yulmok-dong	32	59	-	-	2	31	12	18
동 인 천 동 Dongincheon-dong	331	859	5	25	12	103	25	72
북 성 동 Bukseong-dong	225	663	-	-	2	15	7	12
송 월 동 Songwol-dong	25	43	-	-	2	9	13	29
영 중 동 Yeongjong-dong	412	2,217	10	183	17	390	113	525
용 유 동 Yongyu-dong	454	1,449	1	6	2	19	12	21

자료 : 홍보체육진흥실

※ 서식변경으로 출판, 영상, 방송통신 및 정보서비스업과 전문과학 및 기술서비스업, 사업시설관리 및 사업지원서비스업, 예술스포츠 및 여가관련 서비스업 2006년 자료 미입력



## NUMBER OF ESTABLISHMENTS AND WORKERS BY INDUSTRY AND DONG(Cont'd)

Unit : Place, Person

사업시설관리 및 사업지원서비스업 Business facilities management and business support services		공공행정, 국방 및 사회보장행정 Public administration and defence ; compulsory social security		교육서비스업 Education		보건업 및 사회복지서비스업 Human health and social work activities		예술, 스포츠 및 여가관련서비스업 Arts, sports and recreation related services	
사업체 Establish- ments	종사자 Workers	사업체 Establish- ments	종사자 Workers	사업체 Establish- ments	종사자 Workers	사업체 Establish- ments	종사자 Workers	사업체 Establish- ments	종사자 Workers
-	-	68	5,093	172	2,358	153	3,046	-	-
123	5,668	72	4,943	201	2,586	148	2,726	258	1,127
118	5,213	70	5,336	193	2,469	158	2,931	248	1,452
123	5,775	68	5,033	199	2,695	162	2,969	251	1,791
120	5,025	73	5,707	215	2,810	183	3,884	253	1,382
<b>120</b>	<b>5,039</b>	<b>73</b>	<b>5,707</b>	<b>208</b>	<b>2,719</b>	<b>186</b>	<b>3,948</b>	<b>252</b>	<b>1,377</b>
27	419	16	1,861	26	512	28	252	36	186
19	188	10	1,178	8	79	14	68	39	85
20	696	2	76	30	365	27	2,287	30	89
2	5	1	11	9	198	8	74	4	28
-	-	2	18	10	138	7	332	2	3
12	137	5	91	36	373	39	507	60	171
4	19	3	50	4	118	5	37	26	59
1	13	1	11	8	85	6	46	3	3
35	3,561	25	2,329	71	805	48	331	38	714
-	-	8	82	6	46	4	14	14	39

Source : Public information &amp; Sport Promotion Division

### 3. 산업별, 동별 사업체수 및 종사자수(계속)

#### NUMBER OF ESTABLISHMENTS AND WORKERS BY INDUSTRY AND DONG(Cont'd)

단위 : 개소, 명

연별, 동별 Year & Dong	협회및단체, 수리및 기타개인서비스업 Membership organizations, repair and other personal services		가구 내 고용활동 및 달리 분류되지않은 자가소비생산활동 Activities of households as employers; undifferentiated goods-and services-producing activities of households for own use		국제 및 외국기관 Activities of extraterritorial organizations and bodies	
	사업체 Establish- ments	종사자 Workers	사 업 체 Establish-ments	종 사 자 Workers	사업체 Establish- ments	종사자 Workers
2006	872	2,581	-	-	-	-
2007	859	2,330	-	-	-	-
2008	869	2,303	-	-	-	-
2009	842	2,642	-	-	-	-
2010	894	2,535	-	-	-	-
<b>2011</b>	<b>901</b>	<b>2,555</b>	-	-	-	-
신 포 동 Sinpo-dong	131	382	-	-	-	-
연 안 동 Yeonan-dong	156	511	-	-	-	-
신 흥 동 Sinheung-dong	147	564	-	-	-	-
도 원 동 Dowon-dong	48	137	-	-	-	-
율 목 동 Yulmok-dong	31	56	-	-	-	-
동 인 천 동 Dongincheon-dong	161	295	-	-	-	-
북 성 동 Bukseong-dong	31	67	-	-	-	-
송 월 동 Songwol-dong	32	88	-	-	-	-
영 중 동 Yeongjong-dong	136	399	-	-	-	-
용 유 동 Yongyu-dong	28	56	-	-	-	-

Source : Public information &amp; Sport Promotion Division

## V. 농림수산업

## V. 농 림 수 산 업 AGRICULTURE, FORESTRY AND FISHING

### 1. 농가 및 농가인구 FARM HOUSEHOLDS AND POPULATION

단위 : 호, 명

Unit : Household, Person

연 별 Year	농 가 Farm households				농 가 인 구 Farm population		
	계 Total	전 업 Full-time	1종겸업 Part-time Class I	2종겸업 Part-time Class II	계 Total	남 Male	여 Female
2006	1,291	1,291	-	-	4,735	1,942	2,793
2007	1,656	1,656	-	-	4,750	2,445	2,305
2008	1,550	1,550	-	-	4,572	2,323	2,249
2009	1,656	1,656	-	-	4,750	2,402	2,348
2010	1,812	1,812	-	-	5,183	2,633	2,550
2011	1,725	1,725	-	-	4,889	2,565	2,324

자료 : 경제지원과

Source : Economy Support Division

### 2. 경 지 면 적 AREA OF CULTIVATED LAND

단위 : ha

Unit : ha

연 별 Year	합 계 Total	논 Rice paddy	밭 Dry paddy	가구당 경지면적 Area of cultivated land per household		
				계 Total	논 Rice paddy	밭 Dry paddy
2006	1,292	761	531	1.02	0.70	0.32
2007	998	538	460	0.60	0.38	0.22
2008	977	527	450	0.63	0.34	0.29
2009	998	460	538	0.60	0.28	0.32
2010	700	401	299	0.38	0.22	0.17
2011	710	390	320	0.4	0.2	0.2

자료 : 경제지원과

Source : Economy Support Division

### 3. 경 지 규 모 별 농 가

단위 : 가구

연 별 Year	합 계 Total	경지없는 농가수 Farm households without cultivated land	0.1ha 미만 Less than Under 0.1ha	0.1ha 이상 0.5ha 미만 Over 0.1ha Under 0.5ha	0.5ha 이상 1.0ha 미만 Over 0.1ha Under 1.0ha
2006	956	-	97	585	201
2007	1,228	-	133	712	297
2008	1,550	-	174	785	432
2009	1,656	-	162	874	457
2010	1,812	-	196	1,051	443
2011	1,725	-	198	956	441

자료 : 경제지원과

### FARMHOUSEHOLDS BY SIZE CULTIVATED LAND

Unit : Household

1.0ha 이상 1.5ha 미만 Over 1.0ha Under 1.5ha	1.5ha 이상 2.0ha 미만 Over 1.5ha Under 2.0ha	2.0ha 이상 3.0ha 미만 Over 2.0ha Under 3.0ha	3.0ha 이상 5.0ha 미만 Over 3.0ha Under 5.0ha	5.0ha 이상 10.0ha 미만 Over 5.0ha Under 10.0ha	10.0ha 이상 or larger Over 10ha
40	22	7	3	1	-
41	35	4	2	4	-
95	44	13	4	3	-
99	43	12	7	2	-
60	51	6	3	2	-
65	53	7	3	2	-

Source : Economy Support Division

## 4. 식량작물생산량(정곡)

단위 : ha, M/T

연 별 Year	합 계 Total		미 곡 Rice		맥 류 Wheat & Barley	
	면 적 Area	생 산 량 Production	면 적 Area	생 산 량 Production	면 적 Area	생 산 량 Production
2006	1,099	5,637.7	1,064	5,193	-	-
2007	1,086.3	5,315.2	1,051	4,877	-	-
2008	552.5	2,776.1	527	2,421	-	-
2009	555.0	2,773.4	538	2,523	-	-
2010	525.6	2,854.1	508	2,580	-	-
2011	521.5	2,584.50	505	2320	-	-

자료 : 경제지원과

## 5. 농업용기구 및 기계보유

단위 : 대

연 별 Year	경 운 기 Power tiller	트 랙 터 Farm tractor	이 앙 기 Rice transplanter	수 확 기 Harvesting and Threshing Machinery		
				계 Total	바 인 더 Binder	콤 바 인 Combine
2006	387	170	231	76	2	74
2007	470	324	127	159	14	145
2008	307	226	253	106	15	91
2009	256	191	159	57	-	57
2010	253	179	174	209	0	209
2011	265	181	175	77	-	77

자료 : 경제지원과

## PRODUCTION OF FOOD GRAIN(POLISHED)

Unit : ha, M/T

잡 곡 Miscellaneous grains		두 류 Beans		서 류 Potatoes	
면 적 Area	생 산 량 Production	면 적 Area	생 산 량 Production	면 적 Area	생 산 량 Production
3.0	19.3	8.0	14.40	24.0	411.0
3.3	19.2	8.0	14.00	24.0	405.0
1.5	10.1	4.0	7.00	20.0	338.0
0.8	3.0	0.7	1.10	15.5	246.3
0.0	0.0	0.0	0.00	17.6	274.1
0	0	0	0	16.5	264.5

Source : Economy Support Division

## AGRICULTURAL MACHINERY HOLDINGS

Unit : Each

동력방제기 Power dusting equipments					양수기 Water pump	관리기 Management Machinery	곡물 건조기 Grain Dryer	농산물 건조기 Agri. Products Dryer	농업용 난방기 Farm Heater
계	주행식분무기 ①		분무기 Sprayer	살분무기 Mister and duster					
	과수전용 For orchards	수 도 일반용 For paddy							
Total									
163	-	128	35	-	-	158	54	42	6
74	-	69	5	-	-	317	34	91	-
87	-	75	12	-	-	247	39	55	-
-	-	-	-	-	-	181	21	67	-
87	-	75	12	-	-	209	33	75	-
87		75	12			242	34	97	

① Traveling sprayer

Source : Economy Support Division

## 6. 배 합 사 료 생 산

### PRODUCTION OF ASSORTED FEED

단위 : M/T

Unit : M/T

연 별 Year	계 Total	양 계 용 For poultry	양 돈 용 For swine	낙 농 용 For dairy	비 육 용 For beef cattle	기 타 Others
2006	1,626,554	429,360	695,984	-	175,467	128,721
2007	1,653,216	435,219	699,431	-	204,927	125,227
2008	1,652,315	435,635	688,321	197,800	182,355	148,204
2009	1,640,005	452,360	673,175	159,034	264,025	91,411
2010	1,650,000	435,000	688,000	197,000	182,000	148,000
2011	1,650,000	435,000	688,000	197,000	182,000	148,000

자료 : 경제지원과

Source : Economy Support Division

## 7. 공공비축 미곡 매실적

### GOVERNMENT-PURCHASED RICE BY CLASS AND KIND

단위 : 1000 kg

Unit : thousand kg

연 별 Year	실 적 Purchased quantity	등급별 By Grade					종류별 By Kind		
		특 등 Pre- mium	1 등 1st grade	2 등 2nd grade	3 등 3rd grade	잠정등외 Potential off-grade	일반매입 Ordinary purchase	종 자 Seed	기 타 (회수) Others
2006	363	120	243	-	-	-	363	-	-
2007	150	45	101	4	-	-	150	-	-
2008	889	354	490	45	-	-	889	-	-
2009	955	346	594	15	-	-	955	-	-
2010	50	7	43	-	-	-	50	-	-
2011	38	9	29	-	-	-	38	-	-

자료 : 경제지원과

Source : Economy Support Division

※ 2006년부터 단위 kg 에서 1000kg로 수정



## 8. 정부관리양곡 보관창고

단위 : 개소, m<sup>2</sup>, M/T

연 별 Year	합 계 Total			정 부 창 고 Government-run warehouse			농 협 창 고 NCAF-run warehouse		
	동 수 No. of Warehouse	면 적 Area	보관능력 Capacity	동 수 No. of Warehouse	면 적 Area	보관능력 Capacity	동 수 No. of Warehouse	면 적 Area	보관능력 Capacity
2006	-	-	-	-	-	-	-	-	-
2007	2	4,093	10,137	-	-	-	-	-	-
2008	-	-	-	-	-	-	-	-	-
2009	-	-	-	-	-	-	-	-	-
2010	-	-	-	-	-	-	-	-	-
2011	-	-	-	-	-	-	-	-	-

자료 : 경제지원과

## WAREHOUSE OF GOVERNMENT-CONTROLLED GRAINS

Unit : Number, m<sup>2</sup>, M/T

통 운 창 고 Korea Express-run warehouse			민 간 창 고 Private warehouse		
동 수 No. of Warehouse	면 적 Area	보관능력 Capacity	동 수 No. of Warehouse	면 적 Area	보관능력 Capacity
-	-	-	-	-	-
-	-	-	2	4,093	10,137
-	-	-	-	-	-
-	-	-	-	-	-
-	-	-	2	4,093	10,137
-	-	-	-	-	-

Source : Economy Support Division

## 9. 비 료 공 급

단위 : M/T

연 별 Year	성 분 별 By Element				
	계 Total	질 소 질 Nitrogenous	인 산 질 Phosphate	가 리 질 Potash	기 타 Others
2006	429	233	128	68	-
2007	-	-	-	-	-
2008	-	-	-	-	-
2009	-	-	-	-	-
2010	-	-	-	-	-
2011	-	-	-	-	-

자료 : 경제지원과  
※ 중구생산시설없음

## 10. 수 의 사 분 포

단위 : 명

연 별 Year	성 별 Gender			직 업 별		
	계 Total	남 Male	여 Female	계 Total	행 정 Administrative	개업수의 Practitioner
2006	124	92	32	124	70	10
2007	85	47	38	85	60	10
2008	107	50	57	107	78	15
2009	114	59	38	114	98	8
2010	118	64	54	118	96	10
2011	118	64	54	118	96	10

자료 : 대한수의사회 인천지회

## SUPPLY OF CHEMICAL FERTILIZERS

Unit : M/T

종 류 별 By type								
계	유 안	요 소	과 석	중과석	용성인비	염화가리	복합비료	용과린
Total	Ammonium sulfate	Urea	Sup. Phos.	Triple sup. Phos.	Fused phosphate	Pho. Chlo.	Complex fertilizer	Sup fused phos.
-	-	-	-	-	-	-	-	-
-	-	-	-	-	-	-	-	-
-	-	-	-	-	-	-	-	-
-	-	-	-	-	-	-	-	-
-	-	-	-	-	-	-	-	-
-	-	-	-	-	-	-	-	-

Source : Economy Support Division

## NUMBER OF VETERINARIANS

Unit : Person

By occupation				
공 수 의	연 구	학 교	단 체	기 타
Public veterinarian	Research	School	Corporation	Others
1	19	-	10	14
1	8	-	6	-
1	8	-	5	-
1	7	-	-	-
1	7	-	-	-
1	7	-	-	-

Source : Incheon District of Korea Veterinary Medical Association

## 11. 가축 전염병 발생

단위 : 마리

연 별	기 중 저	돼 지 열 병	탄 저	돼 지 단 독
Year	Black leg	Hog cholera	Anthrax	Swine erysipelas
2006	-	-	-	-
2007	-	-	-	-
2008	-	-	-	-
2009	-	-	-	-
2010	-	-	-	-
2011	-	-	-	-

자료 : 경제지원과

## 12. 가축전염병 예방주사 실적

단위 : 마리

연 별	탄 저 · 기종저	소 유 행 열	소전염성비기관염	돼지 일본뇌염
Year	Anthrax, Black leg	Bovine epidemic fever	Infectious bovine rhinotracheities	Japanese encephalitis
2006	100	160	100	-
2007	100	160	100	100
2008	50	150	100	100
2009	50	150	100	80
2010	100	150	100	50
2011	50	90	50	50

자료 : 경제지원과

## INFECTIOUS LIVESTOCK DISEASES BY CASE

Unit : Head

광견병	뉴캐슬병	추백리	기타
Rabies	Newcastle disease	Pullorum disease	Others
-	-	-	17
-	-	-	-
-	-	-	-
-	-	-	15
-	-	-	-
-	-	-	-

Source : Economy Support Division

## LIVESTOCK VACCINATED AGAINST INFECTIOUS DISEASES

Unit : Head

돼지전염성위장병	광견병	돼지열병	돼지오제스키병	뉴캐슬병	소 아까바네병	기타
Transmissible gastroenteritis	Rabies	Hog cholera	Aujeszky's	Newcastle disease	Akabane disease	Others
200	3,100		-	22,000	60	900
-	3,100		-	130,000	60	1,820
-	3,100		70	130,000	60	1,750
150	2,800		-	120,000	150	1,370
40	4,000		-	32,000	150	-
-	4,000	80	-	42,000	70	-

Source : Economy Support Division

## 13. 축산물위생관계업소

단위 : 개소

연 별 Year	합 계 Total	도축업 Livestock slaughter business	집유업 Milk collection business	축산물 가공업 Livestock products processing business				
				소 계 Sub-total	식육가공업 Meat processing business	식육포장처리업 Meat wrapping business	유가공업 Milk processing business	알가공업 Egg processing business
2006	109	-	-	4	2	2	-	-
2007	120	-	-	4	2	2	-	-
2008	116	-	-	2	-	2	-	-
2009	123	-	-	-	-	2	-	-
2010	140	-	-	4	1	3	-	-
2011	125	-	-	3	-	3	-	-

자료 : 경제지원과

※ 식육포장처리업 서식추가

## NUMBER OF LICENSED LIVESTOCK PRODUCTS PREMISED BY BUSINESS TYPE

Unit : Head

축산물 보관업 Livestock products storing business	축산물 운반업 Livestock products transportation business	축산물 판매업 Livestock products sales business				
		소 계 sub- total	식육판매업 Meat sales business	식육부산물 전문판매업 Meat by-products sales business	우유류판매업 Milk products sales business	축산물수입 판매업 Livestock products import sales business
7	6	92	69	1	13	9
7	9	100	76	2	13	9
10	8	94	70	2	13	9
13	11	-	80	2	15	-
12	10	114	88	2	15	9
13	11	98	74	2	13	9

Source : Economy Support Division

## 14. 소유별 임야면적

단위 : ha

연 별 Year	합 계 Grand Total	국 유 림 National forest		
		계 Total	산 림 청 소 관 Under Forestry Administration	타부처소관 Under Other national government authorities
2006	3,610	844	709	135
2007	3,610	804	669	135
2008	3,610	771	649	122
2009	3,538	767	643	124
2010	3,548	770	646	124
2011	3548	770	646	124

자료 : 도시개발과



AREA OF FOREST LAND BY OWNERSHIP

Unit : ha

공 유 림 Public forest			사 유 림  Private Forest
계  Total	시 유 림  City Owned	구 유 림  Gu Owned	

113	110	3	2,653
-----	-----	---	-------

113	110	3	2,693
-----	-----	---	-------

113	110	3	2,726
-----	-----	---	-------

113	110	3	2,658
-----	-----	---	-------

113	110	3	2,665
-----	-----	---	-------

113	110	3	2,665
-----	-----	---	-------

## 15. 임 상 별 산 림 면 적

단위 : ha

연 별 Year	합 계 Total	임 목 지 Forest land with trees				
		계 Sub-total	침엽수림 Conifer	활엽수림 Non-conifer	혼 효 림 Mixed	죽 림 Bamboo
2006	3,614	3,409	1,536	625	1,248	-
2007	3,610	3,392	1,536	625	1,231	-
2008	3,610	3,392	1,536	625	1,231	-
2009	3,610	3,392	1,536	625	1,231	-
2010	3,548	3,330	1,416	668	1,246	-
2011	3,548	3,330	1,416	668	1,246	-

자료 : 도시개발과

## 16. 임 상 별 임 목 축 적

단위 : m<sup>3</sup>

연 별 Year	합 계 Total	침 엽 수 Conifer
2006	237,402	127,520
2007	247,982	133,709
2008	260,655	141,283
2009	274,700	149,671
2010	380,658	172,806
2011	385,635	181,607

자료 : 도시개발과

## AREA OF FOREST LAND BY FOREST TYPE

Unit : ha

무 입 목 지 Forest land without trees				
계 Sub-total	미입목지 Un-stocked	황 폐 지 Denuded	개 간 지 Reclaimed	제 지 Miscellaneous
205	-	-	-	205
218	-	-	-	218
218	-	-	-	218
218	-	-	-	218
218	-	-	-	218
218	-	-	-	218

Source : City Development Division

## GROWING STOCK BY FOREST TYPE

Unit: m³

활엽수 Non-conifer	혼효림 Mixed	죽림(속) Bamboo
40,814	69,068	-
42,477	71,796	-
44,334	75,038	-
46,415	78,614	-
79,069	128,783	-
72,175	131,853	-

Source : City Development Division

## 17. 사 방 사 업

단위 : ha, 천본, 천원, m

연 별 Year	산 지 및 해 안 사 방 Hillside and coastal erosion contral		
	면 적 Area	식 재 본 수 Seedlings	공 사 비 Cost
2006	-	-	-
2007	-	-	-
2008	-	-	-
2009	-	-	-
2010	-	-	-
2011	-	-	-

자료 : 도시개발과

## 18. 조 림

단위 : ha, 천본

연 별 Year	합 계 Total		장 기 수 Long course species	
	면 적 Area	본 수 Seedlings	면 적 Area	본 수 Seedlings
2006	-	-	-	-
2007	-	-	-	-
2008	-	-	-	-
2009	-	-	-	-
2010	-	-	-	-
2011	-	-	-	-

자료 : 도시개발과

## EROSION CONTROL

Unit : ha, 1,000Trees, 1,000Won, m

야 계 사 방 Stream channel improvement		사 방 댐 Erosion control dam	
공 사 비 Cost	연 장 Length	개 소 Place	공 사 비 Cost
-	-	-	-
-	-	-	-
-	-	-	-
-	-	-	-
-	-	-	-
-	-	-	-

Source : City Development Division

## REFORESTATION BY PROJECT

Unit : ha, 1,000 Seedlings

유 실 수 Fruit & nut species		속 성 수 Fast-growing species		대 묘 수 Large trees		조 경 수 Landscape trees		기 타 Others	
면 적 Area	본 수 Seedlings	면 적 Area	본 수 Seedlings	면 적 Area	본 수 Seedlings	면 적 Area	본 수 Seedlings	면 적 Area	본 수 Seedlings
-	-	-	-	-	-	-	-	-	-
-	-	-	-	-	-	-	-	-	-
-	-	-	-	-	-	-	-	-	-
-	-	-	-	-	-	-	-	-	-
-	-	-	-	-	-	-	-	-	-
-	-	-	-	-	-	-	-	-	-

Source : City Development Division

## 19. 임 산 물 생 산 량

단위 : kg

연 별 Year	용재(m <sup>3</sup> ) Timber	죽재(속) Bamboo	연료(M/T) Fuel	농용자재(T) Agricultural materials	종실(kg) Wild fruit and nuts	버섯(kg) Mushrooms
2006	-	-	-	-	-	-
2007	-	-	-	-	-	-
2008	-	-	-	-	-	-
2009	-	-	-	-	-	-
2010	-	-	-	-	-	-
2011	-	-	-	-	-	-

자료 : 도시개발과

## 20. 산 림 피 해

단위 : ha, 천원

연 별 Year	총 계 Total			도 별 De-forestation			무허가벌채 Unauthorized tree-cutting		
	건 수 Cases	면 적 Area	피해액 Amount damaged	건 수 Cases	면 적 Area	피해액 Amount damaged	건 수 Cases	면 적 Area	피해액 Amount damaged
2006	1	0.10	-	-	-	-	-	-	-
2007	17	4.15	10,523	-	-	-	16	4	10,523
2008	9	0.89	-	-	-	-	0	0	0
2009	7	3.74	-	-	-	-	5	4	9,733
2010	1	0.03	-	-	-	-	0	0	0
2011	2	0.1	-	-	-	-	2	0	3,125

자료 : 도시개발과

## PRODUCTION OF FOREST PRODUCTS

Unit : kg

섬유원료(kg) Fiber material	수지(kg) Resin	탄닌원료(kg) Tannin material	약 용(kg) Medicinal use	죽 순(kg) Bamboo shoot	산나물(kg) Wild vegetable
-	-	-	-	-	110
-	-	-	-	-	-
-	-	-	-	-	-
-	-	-	-	-	-
-	-	-	-	-	-
-	-	-	-	-	-

Source : City Development Division

## FOREST DAMAGE

Unit : ha, 1,000 won

불법산림형질변경 Forest exploitation			산 불 Mountain fire			기 타 Others		
건 수 Cases	면 적 Area	피해액 Amount damaged	건 수 Cases	면 적 Area	피해액 Amount damaged	건 수 Cases	면 적 Area	피해액 Amount damaged
-	-	-	1	0.10	-	-	-	-
-	-	-	1	0.15	-	-	-	-
7	0.85	-	2	0.04	-	-	-	-
-	-	-	2	0.04	-	-	-	-
1	0.03	-	0	-	-	-	-	-
-	-	-	-	-	-	-	-	-

Source : City Development Division

## 21. 어 선 보 유

단위 : 척, 톤

연 별  Year	총 계 Total				1 톤 미 만 Less than 1 Ton	1 ~ 5 톤 미 만 Over 1 Under 5 Ton
	동 력 Powered		무동력 Non-Powered			
	척 수 No. of boats	톤 수 Ton	척 수 No. of boats	톤 수 Ton		
2006	287	8,876.49	1	3.13	39	111
2007	311	9,229.00	2	8.00	39	132
2008	320	8,478.11	1	3.13	48	148
2009	314	7,126.86	1	3.13	44	165
2010	323	7,650.00	1	0.18	45	170
2011	333	7,401.34	1	0.18	48	175

자료 : 경제지원과



## FISHING VESSEL OWNERSHIP

Unit : Boat, Ton

5 ~ 10 톤 미 만 Over 5 Under 10 Ton	10 ~ 20 톤 미 만 Over 10 Under 20 Ton	20 ~ 30 톤 미 만 Over 20 Under 30 Ton	30 ~ 50 톤 미 만 Over 30 Under 50 Ton	50 ~ 100 톤 미 만 Over 50 Under 100 Ton	100 톤 미 만 100 ton or larger
79	2	13	19	10	15
79	2	13	-	33	15
76	1	5	4	30	9
69	1	3	2	23	8
69	2	2	1	19	16
72	1	4	1	19	14

Source : Economy Support Division

## 22. 친환경농산물 인증현황

단위 : 척, m<sup>2</sup>, 톤

연 별 Year	합 계 Total				유기 농산물 Organic				전환기유기 농산물	
	건 수 No. of Cases	농가수 No. of Housed holds	면 적 Total Area	인증량 Amounts	건 수 No. of Cases	농가수 No. of Housed holds	면 적 Total Area	인증량 Amounts	건 수 No. of Cases	농가수 No. of Housed holds
2006	13	32	504,000	-	-	-	-	-	3	1
2007	11	44	490,103	-	1	1	33,838	-	-	-
2008	5	22	150,394	-	1	1	30,890	-	-	-
2009	5	20	144,880	-	-	-	-	-	-	-
2010	24	20	148,361		2	1	30,890	-	-	-
2011	24	20	148,361		2	1	30,890	-	-	-

자료 : 경제지원과

# CERTIFICATION OF ENVIRONMENT FRIENDLY FARMING

Transition to Organic		무농약 농산물 Pesticide Free				저농약 농산물 Low-Pesticide			
면 적 Total Area	인증량 Amounts	건 수 No. of Cases	농가수 No. of Housed holds	면 적 Total Area	인증량 Amounts	건 수 No. of Cases	농가수 No. of Housed holds	면 적 Total Area	인증량 Amounts
34,000	-	5	7	176,000	-	5	24	294,000	-
-	-	6	10	200,376	-	4	33	255,889	-
-	-	2	2	54,022	-	2	19	65,482	-
-	-	2	2	48,508	-	2	18	96,372	-
-	-	3	2	54,022	-	19	17	63,449	-
-	-	3	2	54,022	-	19	17	63,449	-



## Ⅵ. 광업 및 제조업

## Ⅵ. 광업 및 제조업

### 1. 광업 및 제조업

단위 : 개, 명, 백만원

연 별 Year	사업체수 Number of establishments	월평균종사자수 Number of Workers (monthly average)	연간급여액 (퇴직금제외) Wages and salaries	출 하 액 Value of Shipments
2005	96	4,307	124,493	2,755,021
2006	95	4,002	127,245	2,745,604
2007	84	4,083	130,121	2,859,365
2008	53	3,867	123,443	3,506,214
2009	53	3,867	123,443	3,506,214
<b>2010</b>	<b>57</b>	<b>3,851</b>	<b>120,485</b>	<b>3,369,669</b>
광 업	14	384	12,014	336,004
제 조 업	43	3,467	108,471	3,033,665

자료 : 홍보체육진흥실

### 2. 중분류별 광업 및 제조업

단위 : 개, 명, 백만원

연 별 Year	사업체수 Number of establishments	월평균종사자수 Number of Workers (monthly average)	연간급여액 (퇴직금 제외) Wages and salaries	출 하 액 Value of Shipments
2005	96	4,307	124,493	2,755,021
2006	95	4,002	127,245	2,745,604
2007	84	4,083	130,121	2,859,365
2008	53	3,867	123,443	3,506,214
2009	53	3,867	123,443	3,506,214
<b>2010</b>	<b>57</b>	<b>3,851</b>	<b>120,485</b>	<b>3,369,669</b>
10~19	24	336	8,794	126,358
20~49	13	455	10,210	124,290
50~99	9	631	24,940	892,427
100~199	7	1,090	28,676	1,387,982
200~299	3	840	28,495	628,587
300~499	1	499	19,370	210,025
500~	-	-	-	-

자료 : 홍보체육진흥실

※ 2013. 4월 통계청에서 자료 공표예정으로 2011년 자료 미수록

## MINING AND MANUFACTURING

## MINING AND MANUFACTURING

Unit : Each, Person, Million Won

완제품 · 반제품 · 재공품재고액 Value of invent'es End Of Year		주요생산비	부 가 가 치	유형자산연말잔액 (건설중인자산제외) Amount of tangible assets at end of year
연 초 At beginning of year	연 말 At end of year	Major production costs	Census value added	
-	115,461	1,694,595	1,073,560	835,899
-	83,056	1,736,838	992,660	778,985
-	-	2,049,817	797,261	875,970
174,151	363,612	2,448,058	1,110,050	1,039,182
174,151	363,612	2,448,058	1,110,050	1,039,182
<b>173,430</b>	<b>362,108</b>	<b>2,503,649</b>	<b>1,296,777</b>	<b>1,166,519</b>
17,294	36,107	249,650	129,307	116,319
156,136	326,001	2,253,999	1,167,470	1,050,200

Source : Public information &amp; Sport Promotion Division

## MINING AND MANUFACTURING BY DIVISION

Unit : Each, Person, Million Won

주요생산비 Major production costs	부 가 가 치 Census value added	유형고정자산(연말잔액) Amount of tangible fixed assets(at year-end)
1,694,595	1,073,560	835,899
1,736,838	992,660	778,985
2,049,817	797,261	875,970
2,448,058	1,110,050	1,039,182
2,448,058	1,110,050	1,039,182
<b>2,503,649</b>	<b>1,296,777</b>	<b>1,166,519</b>
63,952	65,354	47,156
723,533	167,435	229,306
977,806	444,273	425,767
396,181	238,043	125,360
241,332	371,455	260,075
100,845	10,217	78,855
-	-	-

Source : Public information &amp; Sport Promotion Division

## 3. 산업중분류별 광업 및 제조업

단위 : 개, 명, 백만원

연 별 구 모 별	사업체수 Number of establishments	월평균 종사자수 Number of Workers	연간급여액 Wages and salaries	출 하 액 Value of Shipments
<b>광업(05~08)</b>				
07. 비금속광물업광업(연료제외)	2005 9	425	11,398	155,418
	2006 10	405	12,460	130,313
	2007 10	341	10,665	91,559
	2008 10	307	10,351	134,739
	2009 10	307	10,351	134,739
	2010 14	384	11,456	135,887
<b>제조업(10~33)</b>				
	2005 89	3,882	113,095	2,599,603
	2006 85	3,597	114,785	2,615,291
	2007 71	3,742	119,456	2,767,806
	2008 43	3,560	113,092	3,371,475
	2009 43	3,560	113,092	3,371,485
	2010 43	3,467	108,471	3,033,665
10. 식료품 제조업	2005 -	-	-	-
	2006 -	-	-	-
	2007 18	2,098	71,424	2,003,055
	2008 16	2,174	70,976	2,486,667
	2009 16	2,174	70,976	2,486,667
	2010 78	1,724		
11. 음료제조업	2005 -	-	-	-
	2006 -	-	-	-
	2007 3	28	604	288
	2008 2	-	-	-
	2009 2	-	-	-
	2010 3	45	1,408	39,376
12. 담배제조업	2005 -	-	-	-
	2006 -	-	-	-
	2007 -	-	-	-
	2008 -	-	-	-
	2009 -	-	-	-
	2010 -	-	-	-
	1	6	38	368
13. 섬유제품제조업(의복제외)	2005 -	-	-	-
	2006 -	-	-	-
	2007 -	-	-	-
	2008 -	-	-	-
	2009 -	-	-	-
	2010 13	29	1,439	40,251
14. 의복, 의복악세서리 및 모피제품 제조업	2005 -	-	-	-
	2006 -	-	-	-
	2007 1	-	-	-
	2008 -	-	-	-
	2009 -	-	-	-
	2010 31	46	907	25,375

자료 : 홍보체육진흥실

※ 2013. 4월 통계청에서 자료 공표예정으로서 2011년 자료 미수록



## DIVISION OF INDUSTRY MINING AND MANUFACTURING

Unit : Number, Person, Million Won

연말재고액	주요생산비	부가가치	유형고정자산 연말잔액	연	별
Stock Amount at End of Year	Major production cost	Census value added	Amount of tangible assets at end of year	구	모 별
1,690	32,967	122,030	89,217	2005	<b>Mining and Quarrying</b>
1,085	41,813	88,822	33,375	2006	Mububg if Bib-metalic Minerals
-	33,779	55,759	41,994	2007	
19,974	72,299	67,183	43,992	2008	
19,974	72,299	67,183	43,992	2009	
<b>18,875</b>	<b>75,552</b>	<b>70,076</b>	<b>45,585</b>	2010	
113,771	1,661,628	951,530	746,682	2005	<b>Manufacturing</b>
81,971	1,695,025	903,838	745,610	2006	
-	2,016,038	741,502	833,976	2007	
343,638	2,375,759	1,042,867	995,190	2008	
343,638	2,375,759	1,042,867	995,190	2009	
<b>482,137</b>	<b>2,253,999</b>	<b>1,167,470</b>	<b>1,050,200</b>	2010	
-	-	-	-	2005	Manufacture of Food Products
-	-	-	-	2006	
-	1,487,472	493,955	475,824	2007	
263,140	1,750,721	777,547	620,141	2008	
263,140	1,750,721	777,547	620,141	2009	
				2010	
-	-	-	-	2005	Manufacture of beverages
-	-	-	-	2006	
-	257	31	1145	2007	
-	-	-	-	2008	
-	-	-	-	2009	
<b>6,258</b>	<b>29,256</b>	<b>15,153</b>	<b>13,631</b>	2010	
-	-	-	-	2005	Manufacture of Tobacco
-	-	-	-	2006	Products
-	-	-	-	2007	
-	-	-	-	2008	
-	-	-	-	2009	
-	-	-	-	2010	
-	304	64	125		
-	-	-	-	2005	Textiles, Except Apparel
-	-	-	-	2006	
-	-	-	-	2007	
-	-	-	-	2008	
-	-	-	-	2009	
<b>6,397</b>	<b>29,906</b>	<b>15,490</b>	<b>13,934</b>	2010	
-	-	-	-	2005	wearing apparel, Clothing
-	-	-	-	2006	Accessories and Fur Articles
-	-	-	-	2007	
-	-	-	-	2008	
-	-	-	-	2009	
<b>4,033</b>	<b>18,854</b>	<b>9,765</b>	<b>8,784</b>	2010	

Source : Public information &amp; Sport Promotion Division

## 3. 산업중분류별 광업 및 제조업(계속)

단위 : 개, 명, 백만원

연 별 구 모 별		사업체수 Number of establishments	월평균 종사자수 Number of Workers	연간급여액 Wages and salaries	출 하 액 Value of Shipments
15. 가죽, 가방 및 신발제조업	2005	-	-	-	-
	2006	-	-	-	-
	2007	-	-	-	-
	2008	-	-	-	-
	2009	-	-	-	-
	2010	3	3	94	2,625
16. 목재 및 나무제품 제조업 (가구제외)	2005	7	795	25,271	227,616
	2006	7	724	28,255	249,983
	2007	5	675	22,369	262,511
	2008	4	677	21,970	296,361
	2009	4	677	21,970	296,361
	2010	8	706	22,088	617,758
17. 펄프, 종이 및 종이제품 제조업	2005	2	38	720	2,902
	2006	3	34	543	2,516
	2007	3	34	543	2,516
	2008	3	34	543	2,516
	2009	2	38	720	2,902
	2010	2	8	250	7,000
18. 인쇄 및 기록매체복제업	2005	8	287	6,240	17,321
	2006	7	306	5,628	14,111
	2007	5	46	1,107	4,067
	2008	5	46	1,107	4,067
	2009	5	46	1,107	4,067
	2010	47	121	3,786	105,876
19. 코크스, 연탄 및 석유정제품 제조업	2005	2	24	886	36,356
	2006	2	21	823	44,141
	2007	-	-	-	-
	2008	-	-	-	-
	2009	-	-	-	-
	2010	-	-	-	-
20. 화합물질 및 화학제품 제조업 (의약품 제외)	2005	2	156	4,533	156,730
	2006	2	129	4,027	155,250
	2007	2	129	4,027	155,250
	2008	2	129	4,027	155,250
	2009	2	129	4,027	155,250
	2010	4	93	2,910	81,376
21. 의료용물질 및 의약품 제조업	2005	-	-	-	-
	2006	-	-	-	-
	2007	-	-	-	-
	2008	-	-	-	-
	2009	1	1	30	850
	2010	2	2	63	1,750

자료 : 홍보체육진흥실

## DIVISION OF INDUSTRY MINING AND MANUFACTURING(Cont'd)

Unit : Number, Person, Million Won

연말재고액 Stock Amount at End of Year	주요생산비 Major production cost	부가가치 Census value added	유형고정자산 연말잔액 Amount of tangible assets at end of year	연 구 모 별	별
-	-	-	-	2005	15. Tanning and dressing of
-	-	-	-	2006	Leather, Luggage and Foot
-	-	-	-	2007	wear
-	-	-	-	2008	
-	-	-	-	2009	
417	1,950	1,010	909	2010	
19,010	151,890	77,451	268,414	2005	16. Wood Products of Wood
9,238	154,900	85,311	265,973	2006	and Cork;Except Furniture
-	189,471	82,012	273,094	2007	
52,088	210,774	93,237	261,904	2008	
52,088	210,774	93,237	261,904	2009	
98,180	458,991	237,737	213,857	2010	
-	1,481	1,421	298	2005	17. Pulp, Paper and Paper
6	1,288	1,234	320	2006	Products
6	1,288	1,234	320	2007	
6	1,288	1,234	320	2008	
-	1,481	1,421	298	2009	
1,113	5,201	2,694	2,423	2010	
-	4,250	13,071	11,808	2005	18. Printing and Rrproduction
86	3,630	10,567	12,266	2006	of Recorded Media
-	1,578	2,409	1,805	2007	
-	1,578	2,409	1,805	2008	
-	1,578	2,409	1,805	2009	
16,827	78,666	40,745	36,653	2010	
5,774	29,115	6,468	3,187	2005	19. Coke, hard-coal and lignite
4,772	36,446	6,643	3,189	2006	fuel briquettes and Refined
-	-	-	-	2007	Petroleum Products
-	-	-	-	2008	
-	-	-	-	2009	
-	-	-	-	2010	
15,494	71,193	92,569	23,895	2005	20. chemicals and chemical
10,624	73,218	78,269	26,730	2006	products exceot pharmaceuticals,
10,624	73,218	78,269	26,730	2007	medicinal chemicals
10,624	73,218	78,269	26,730	2008	
10,624	73,218	78,269	26,730	2009	
12,933	60,462	31,317	28,171	2010	
-	-	-	-	2005	21. Pharmaceuticals, Medicinal
-	-	-	-	2006	Chemicals and Botanical
-	-	-	-	2007	Products
-	-	-	-	2008	
128	756	347	295	2009	
278	1,300	673	606	2010	

Source : Public information &amp; Sport Promotion Division

## 3. 산업중분류별 광업 및 제조업(계속)

단위 : 개, 명, 백만원

연 구 모 별	별	사업체수 Number of establishments	월평균 종사자수 Number of Workers	연간급여액 Wages and salaries	출 하 액 Value of Shipments
22. 고무 및 플라스틱제품 제조업	2005	3	41	820	4,362
	2006	3	35	672	3,111
	2007	3	38	771	3,142
	2008	-	-	-	-
	2009	-	-	-	-
	2010	-	-	-	-
23. 비금속광물제품 제조업	2005	6	94	3,207	71,642
	2006	7	104	3,420	90,559
	2007	7	84	2,977	74,953
	2008	3	42	2,453	11,195
	2009	3	42	2,453	11,195
	2010	11	57	2,603	13,352
24. 제1차 금속산업	2005	3	62	1,426	14,742
	2006	2	29	692	12,976
	2007	2	29	692	12,976
	2008	2	29	692	12,976
	2009	2	29	692	12,976
	2010	3	43	1,127	13,889
25. 금속가공제품 제조업 ; 기계 및 가구제외산업	2005	-	-	-	-
	2006	-	-	-	-
	2007	8	140	4,578	16,345
	2008	8	140	4,578	16,345
	2009	8	140	4,578	16,345
	2010	56	131	4,572	15,832
26. 전자부품, 컴퓨터, 영상, 음향 및 통신장비제조업	2005	1	16	240	656
	2006	1	13	192	388
	2007	1	-	-	-
	2008	-	-	-	-
	2009	-	-	-	-
	2010	4	40	587	2,409
27. 의료, 정밀, 광학기기 및 시계 제조업	2005	2	45	836	5,536
	2006	2	43	918	3,944
	2007	-	-	-	-
	2008	-	-	-	-
	2009	-	-	-	-
	2010	-	-	-	-
28. 전기장비제조업	2005	-	-	-	-
	2006	-	-	-	-
	2007	-	-	-	-
	2008	-	-	-	-
	2009	-	-	-	-
	2010	-	-	-	-

자료 : 홍보체육진흥실

## DIVISION OF INDUSTRY MINING AND MANUFACTURING(Cont'd)

Unit : Number, Person, Million Won

연말재고액 Stock Amount at End of Year	주요생산비 Major production cost	부가가치 Census value added	유형고정자산 연말잔액 Amount of tangible assets at end of year	연 구 모 별	별
98	2,309	2,042	636	2005	22. Rubber and Plastic Products
123	1,629	1,507	631	2006	
-	1,691	1,463	603	2007	
-	-	-	-	2008	
-	-	-	-	2009	
-	-	-	-	2010	
399	41,663	29,555	29,050	2005	23. Other Non-metallic Mineral Products
1,554	60,656	30,489	23,735	2006	
-	57,235	17,307	22,276	2007	
530	5,367	5,974	452	2008	
530	5,367	5,974	452	2009	
612	5,887	6,012	438	2010	
1,015	11,592	3,335	10,811	2005	24. Basic Metals
655	10,061	2,555	10,241	2006	
655	10,061	2,555	10,241	2007	
655	10,061	2,555	10,241	2008	
655	10,061	2,555	10,241	2009	
887	11,017	3,135	10,372	2010	
-	-	-	-	2005	25. Fabricated Metal Products, Except Machinery and Furniture
-	-	-	-	2006	
-	8,204	8,224	1,368	2007	
-	8,204	8,224	1,368	2008	
-	8,204	8,224	1,368	2009	
127	8,453	7,890	937	2010	
-	226	430	27	2005	26. Electronic Components, Computer, Radio, Television and Communication Equipment and Apparatuses
-	85	303	15	2006	
-	-	-	-	2007	
-	-	-	-	2008	
-	-	-	-	2009	
412	821	1,107	424	2010	
-	2,513	3,023	479	2005	27. Medical, Precision and optical Instruments, Watches and Clocks
-	1,789	2,155	380	2006	
-	-	-	-	2007	
-	-	-	-	2008	
-	-	-	-	2009	
-	-	-	-	2010	
-	-	-	-	2005	28. electrical equipment
-	-	-	-	2006	
-	-	-	-	2007	
-	-	-	-	2008	
-	-	-	-	2009	
-	-	-	-	2010	

Source : Public information &amp; Sport Promotion Division

## 3. 산업중분류별 광업 및 제조업(계속)

단위 : 개, 명, 백만원

연 별 구 모 별		사업체수 Number of establishments	월평균 종사자수 Number of Workers	연간급여액 Wages and salaries	출 하 액 Value of Shipments
29. 기타 기계 및 장비제조업	2005	14	205	4,136	29,747
	2006	11	175	3,767	33,705
	2007	9	171	4,823	29,179
	2008	4	149	3,278	28,826
	2009	4	149	3,278	28,826
	2010	<b>18</b>	<b>170</b>	<b>4,587</b>	<b>29,076</b>
30. 자동차 및 트레일러 제조업	2005	4	97	2,212	10,976
	2006	4	91	1,730	9,902
	2007	4	104	2,176	10,612
	2008	3	53	1,031	2,491
	2009	3	53	1,031	2,491
	2010	<b>3</b>	<b>39</b>	<b>953</b>	<b>2,007</b>
31. 기타 운송장비 제조업	2005	-	-	-	-
	2006	1	9	200	1,619
	2007	-	-	-	-
	2008	-	-	-	-
	2009	-	-	-	-
	2010	<b>6</b>	<b>33</b>	<b>896</b>	<b>7,829</b>
32. 가구 제조업	2005	-	-	-	-
	2006	-	-	-	-
	2007	-	-	-	-
	2008	-	-	-	-
	2009	-	-	-	-
	2010	<b>7</b>	<b>18</b>	<b>412</b>	<b>2,322</b>
33. 기타 제품제조업	2005	-	-	-	-
	2006	-	-	-	-
	2007	-	-	-	-
	2008	-	-	-	-
	2009	-	-	-	-
	2010	-	-	-	-

## DIVISION OF INDUSTRY MINING AND MANUFACTURING(Cont'd)

Unit : Number, Person, Million Won

연말재고액 Stock Amount at End of Year	주요생산비 Major production cost	부가가치 Census value added	유형고정자산 연말잔액 Amount of tangible assets at end of year	연 구 모 별	별
1,132	18,207	11,372	6,783	2005	29. Other machinery and
878	20,622	13,130	6,032	2006	Equipment
-	17,001	11,959	9,022	2007	
1,033	17,637	11,056	12,538	2008	
1,033	17,637	11,056	12,538	2009	
837	17,885	12,689	11,007	2010	
2,144	5,034	7,922	1,316	2005	30. Moter vehicles,
426	6,034	4,164	6,879	2006	Trailers and Semitrailers
-	6059	5024	7635	2007	
111	707	1,784	1,223	2008	
111	707	1,784	1,223	2009	
101	712	1,853	1,117	2010	
-	-	-	-	2005	31. Other Transport Equipment
112	688	485	149	2006	
-	-	-	-	2007	
-	-	-	-	2008	
-	-	-	-	2009	
507	3,101	4,552	786	2010	
-	-	-	-	2005	32. Furniture
-	-	-	-	2006	
-	-	-	-	2007	
-	-	-	-	2008	
-	-	-	-	2009	
327	859	1143	325	2010	
-	-	-	-	2005	33. Other manufacturing
-	-	-	-	2006	
-	-	-	-	2007	
-	-	-	-	2008	
-	-	-	-	2009	
-	-	-	-	2010	

## 4. 산업 및 농공단지

단위 : 개, m<sup>2</sup>, 명

연별 및 공단별	단 지 수 Number of complexes	단 지 명 Name of complexes	총 면 적(1000m <sup>2</sup> )		
			Total Area	분양대상 면 적 Rental area	분양면적 Rented area
2006	-	-	-	-	-
2007	-	-	-	-	-
2008	-	-	-	-	-
2009	-	-	-	-	-
2010	-	-	-	-	-
2011	-	-	-	-	-

자료 : 홍보체육진흥실

## INDUSTRIAL AND AGRICULTURAL COMPLEX

Unit : Number, m<sup>2</sup>, Person

입주업체수 Number of establishments housed in the complexes	가동률(%) operation ratio	종업원수(명) Number of employees (Person)	생 산 액 (억원) Gross output	수 출 액 (천불) Exports	Year & Complex
-	-	-	-	-	2006
-	-	-	-	-	2007
-	-	-	-	-	2008
-	-	-	-	-	2009
-	-	-	-	-	2010
-	-	-	-	-	2011

Source : Public information &amp; Sport Promotion Division



## Ⅶ. 상수도

## Ⅶ. 상 수 도

### 1. 상 수 도

단위 : 명

연 별	총 인 구	급수인구	보 급 율 (%)
Year	Population	Water-supply population	Water-supply rate
2006	95,116	86,713	91.2
2007	93,398	83,587	89.5
2008	92,441	79,957	86.5
2009	92,441	87,953	94.0
2010	96,886	89,026	95.8
2011	97,648	91,947	94

자료 : 상수도사업본부

### 2. 급 수 사 용 량

단위 : m<sup>3</sup>

연 별	합 계	가 정 용	영업용 → 일반용 <sup>1)</sup>
Year	Total	Domestic	Commercial
2006	17,745,388	4,819,853	8,194,321
2007	14,005,689	4,809,607	4,542,150
2008	18,096,628	4,784,727	12,749,864
2009	18,214,781	5,098,173	12,595,598
2010	17,225,018	4,934,939	11,785,649
2011	17,899,139	5,075,290	12,428,578

자료 : 상수도사업본부

주 : 1) 영업용 ⇒ 일반용으로 통합

## PUBLIC WATER SERVICES

### PUBLIC WATER SERVICES

Unit : Person

시설용량 (m <sup>3</sup> /일) Water-supply capacity	급 수 량 (m <sup>3</sup> /일) Amount of water supplied	1일 1인당 급수량(ℓ) Water supply amount per person a day	급 수 전 수 Number of faucets
-	-	-	12,911
-	-	-	13,141
-	-	-	12,781
-	-	-	13,724
-	-	-	13,968
-	-	-	14,126

Source : Water Supply Agency

## CONSUMPTION OF WATER SUPPLIED

Unit : m<sup>3</sup>

업무용 → 일반용 <sup>1)</sup> Business	욕탕용 Bath house		기 타 Others
	1 종 Class 1	2 종 Class 2	
3,952,995	778,219	-	-
3,933,737	720,195	-	-
일반용으로통합	562,037	-	-
일반용으로통합	521,010	-	-
일반용으로 통합	504,430	-	-
<b>일반용으로 통합</b>	<b>395,271</b>		

주 : 1) 업무용 ⇒ 일반용으로 통합

Source : Water Supply Agency

### 3. 급수사용료부과

단위 : 천원

연 별 Year	합 계 Total	가 정 용 Domestic	영업용 → 일반용 <sup>1)</sup> Commercial
2006	14,334,240	1,989,945	8,630,733
2007	14,893,360	2,188,466	8,736,875
2008	14,797,916	2,292,099	12,048,218
2009	14,549,557	2,440,594	11,699,460
2010	13,697,771	2,395,453	10,888,609
2011	14,238,451	2,466,979	11,454,671

자료 : 상수도사업본부

주 : 1) 영업용 ⇒ 일반용으로 통합

### 4. 상 수 도 관

단위 : m

연 별 Year	합 계 Total	도 수 관 Transmission pipe				송 수 관 Transmission pipe			
		계 sub total	강 관 Steel	주철관 Cast iron	기 타 Other	계 sub total	강 관 Steel	주철관 Cast iron	기 타 Others
2006	358,993	-	-	-	-	40,054	34,788	5,266	-
2007	356,404	-	-	-	-	37,945	32,584	5,361	-
2008	397,341	-	-	-	-	37,945	32,584	5,361	-
2009	368,789	-	-	-	-	24,689	24,689	-	-
2010	358,432	-	-	-	-	15,263	15,263	-	-
2011	347,752	-	-	-	-	15,264	-	-	15,264

자료 : 상수도사업본부

주 : 1) 합성수지관에 PVC, PE, Hi-4P 포함

## CHARGES FOR WATER CONSUMPTION

Unit : Thous and Won

욕탕용 Bathhouse		업무용 → 일반용 <sup>1)</sup> Business	기 타 Others
1 중 Class 1	2 중 Class 2		
587,314	-	3,126,248	-
591,247	-	3,376,772	-
457,599	-	일반용으로통합	-
409,503	-	일반용으로통합	-
413,709	-	일반용으로 통합	-
316,801	-	일반용으로 통합	-

주 : 1) 업무용 ⇒ 일반용으로 통합

Source : Water Supply Agency

## PUBLIC WATER PIPE

Unit : m

배 수 관 Conduit pipe				급 수 관 Water supply pipe						
계 sub total	강 관 Steel	주철관 Cast iron	기 타 Others	계 Total	아연도강관 Galvanized Steel	주철관 Cast iron	동 관 Copper	스테인레스관 Stainless steel	합성 <sup>1)</sup> 수지관 Plastic	기 타 Others
203,635	25,814	75,891	101,930	115,304	681	3,955	-	96,988	476	13,204
215,949	112,427	82,674	20,848	102,510	-	3,738	-	89,008	540	9,224
250,524	117,421	84,138	48,965	108,872	-	3,762	-	95,239	540	9,331
241,269	129,494	78,112	33,663	102,831	-	2,454	-	91,822	837	7,718
241,811	129,674	78,292	33,845	113,229	-	5,466	-	95,188	942	11,653
217,207	93,630	65,743	57,834	115,281	-	3,586	-	95,604	941	15,150

Source : Water Supply Agency

NOTE : 1) Including PVC, PE, Hi-4P



## Ⅷ. 유통 및 금융

## Ⅷ. 유통 및 금융

### 1. 유통업체 현황

단위 : 개소, m<sup>2</sup>

연별, 동별 Year & Dong	합 계 Total			대형마트(할인점) Discounter Store			백화점 Department Store		
	개 소 Number	면적 Floor space		개 소 Number	면적 Floor space		개 소 Number	면적 Floor space	
		매 장 면 적 Store	건 물 연면적 Establishment		매 장 면 적 Store	건 물 연면적 Establishment		매 장 면 적 Store	건 물 연면적 Establishment
2006	5	43,663	106,200	2	18,959	73,201	-	-	-
2007	6	58,393	165,092	3	33,695	122,467	-	-	-
2008	6	58,393	165,092	3	33,695	122,467	-	-	-
2009	6	58,393	165,092	3	33,695	122,467	-	-	-
2010	8	116,121	263,416	3	33,694	122,467	-	-	-
<b>2011</b>	<b>8</b>	<b>116,121</b>	<b>263,416</b>	<b>3</b>	<b>33,694</b>	<b>122,467</b>	-	-	-
신 포 동 Sinpo-dong	2	41,707	70,767	1	10,337	39,397	-	-	-
연 안 동 Yeonan-dong	2	22,362	57,442	1	14,736	49,816	-	-	-
신 흥 동 Sinheung-dong	1	2,000	2,000	-	-	-	-	-	-
도 원 동 Dowon-dong	-	-	-	-	-	-	-	-	-
율 목 동 Yulmok-dong	-	-	-	-	-	-	-	-	-
동 인 천 동 Dongincheon-dong	1	15,072	35,251	-	-	-	-	-	-
북 성 동 Bukseong-dong	-	-	-	-	-	-	-	-	-
송 월 동 Songwol-dong	-	-	-	-	-	-	-	-	-
영 중 동 Yeongjong-dong	2	34,980	97,956	1	8,621	33,254	-	-	-
용 유 동 Yongyu-dong	-	-	-	-	-	-	-	-	-

자료 : 경제지원과



## TRADE AND FINANCIAL DISTRIBUTION STORES

Unit : Place, m<sup>2</sup>

쇼 핑 센 타 Shopping Center			시 장 Market						기타대규모점포 Other Large-scale Store		
			등록시장 ③			인정시장 Others					
개소 Number	면적 Floor space		개소 Number	면적 Floor space		개소 Number	면적 Floor space		개소 Number	면적 Floor space	
	매 장 면 적 Store	건 물 연면적 Establishment		매 장 면 적 Store	대 지 면 적 Building site		매 장 면 적 Store	대 지 면 적 Building site		매 장 면 적 Store	건 물 연면적 Establishment
1	15,072	32,999	1	7,632	7,632	1	2,000	2,000	-	-	-
1	15,072	32,999	1	7,626	7,626	1	2,000	2,000	-	-	-
1	15,072	32,999	1	7,626	7,626	1	2,000	2,000	-	-	-
1	15,072	32,999	1	7,626	7,626	1	2,000	2,000	-	-	-
2	41,431	99,953	1	7,626	7,626	2	33,370	33,370	-	-	-
2	41,431	99,953	1	7,626	7,626	2	33,370	33,370	-	-	-
-	-	-	-	-	-	1	31,370	31,370	-	-	-
-	-	-	1	7,626	7,626	-	-	-	-	-	-
-	-	-	-	-	-	1	2,000	2,000	-	-	-
-	-	-	-	-	-	-	-	-	-	-	-
-	-	-	-	-	-	-	-	-	-	-	-
1	15,072	35,251	-	-	-	-	-	-	-	-	-
-	-	-	-	-	-	-	-	-	-	-	-
-	-	-	-	-	-	-	-	-	-	-	-
1	26,359	64,702	-	-	-	-	-	-	-	-	-
-	-	-	-	-	-	-	-	-	-	-	-

※ '기타'는 농수산물센터, 도매시장 등임

Source : Economy Support Division

## 2. 금 융 기 관

단위 : 개소

연 별 Year	계 Total	한국은행 Bank of Korea	시 중 은 행		
			국민은행 Kookmin Bank	신한은행 Shinhan Bank	우리은행 Woori Bank
2006	6	1	1	1	1
2007	35	1	5	8	4
2008	35	1	5	7	4
2009	31	1	5	7	4
2010	31	1	5	6	3
2011	32	1	5	6	3

자료 : 한국은행 인천지점

## 금 융 기 관(계속)

단위 : 개소

연 별 Year	특 수 은 행 Specialized Bank			기 타(1) Others		
	기업은행 Industrial Bank of Korea	농협중앙회 National Agricultural Cooperative Federation	수협중앙회 National Federation of Fisheries Cooperatives	신용협동조합 Credit Union	증권회사 Security Company	농 협 Nong-Huyp
2006	-	2	-	-	-	-
2007	1	3	5	-	-	-
2008	1	4	5	-	-	-
2009	1	3	2	-	-	-
2010	1	3	2	-	-	-
2011	2	3	2	-	-	-

자료 : 한국은행 인천지점

※ 기타항목은 IMF가 정한 금융기관 분류기준에 의해 비은행 금융기관 중 해당사항 작성(2007년 이후)

## FINANCIAL INSTITUTIONS

Unit : Number

Nation-wide commercial banks				
하나은행 Hanna Bank	한국외환은행 Korea Exchange Bank	한국씨티은행 Citybank Korea	SC제일은행 SC FirstBank	기 타 Other bank
-	-	-	-	-
2	3	2	1	-
2	3	2	1	-
4	3	2	1	-
4	3	2	1	-
4	3	2	1	-

Source : The Bank of Korea Incheon Branch

## FINANCIAL INSTITUTIONS(Cont'd)

Unit : Number

기 타 (1) Other					
수 협 Su-Huyp	산림조합 National Forestry cooperative Federation	신용보증기금 Korea Credit Guarantee Fund	한국산업은행 Korea development bank	장기신용은행 Korea longterm credit bank	외국은행 Foreign bank in korea
-	-	-	-	-	-
-	-	-	-	-	-
-	-	-	-	-	-
-	-	-	-	-	-
-	-	-	-	-	-
-	-	-	-	-	-

Source : The Bank of Korea Incheon Branch

### 3. 새 마 을 금 고

### SAEMAEUL FUNDS

단위 : 개소, 백만원

Unit : Places, Million

연 별 Year	금 고 수 Number of S, Fund	자 산 액 Amount of assets	예 금 액 Amount of deposits	대 출 액 Amount of loans	회 원 수 (명) Number of members(person)
2006	6	160,312	133,061	94,441	43,788
2007	6	164,336	139,875	102,303	44,780
2008	6	165,448	139,212	106,194	44,311
2009	6	165,448	139,212	106,194	44,311
2010	5	192,239	166,150	104,229	39,796
2011	6	189,127	158,476	110,024	37,250

자료 : 새마을금고연합회

Source : Korea Federation of Community Credit Cooperatives

## IX. 주택 · 건설



## IX. 주택·건설 HOUSING AND CONSTRUCTION

1. 주택의 종류  
TYPE OF HOUSING UNITS

단위 : 호

Unit : House

연 별 Year	가구수 No. of households	종류별 주택수 Number of houses by type of housing unit						
		합 계 Total	단독주택 Detached dwelling	아파트 Apartment	연립주택 Rowhouse	다세대주택 Apartment units in a private house	비거주용 건물내주택 House with commercial building	주택보급률 (%) Housing supply rate
2006	23,348	27,951	7,483	12,065	1,350	6,374	679	-
2007	23,348	27,982	7,464	12,078	1,350	6,411	679	109.9
2008	23,355	27,989	7,466	12,078	1,350	6,413	682	-
2009	29,111	28,130	7,444	12,078	1,498	6,428	682	-
2010	31,145	30,413	7,855	13,787	1,454	6,711	606	-
2011	31,717	31,028	7,864	13,787	1,307	7,464	606	98

자료 : 건축과(세대수 : 비혈연가구, 1인세대, 외국인세대수 제외)

Source : Architecture Division

2. 주택의 점유 형태  
HOUSING UNITS BY TYPE OF OCCUPATION

단위 : 호수

Unit : House

연 별 Year	합 계 Total	자 가 Owned	전 세 Lump-sum deposit only	무보증월세 Monthly rent without deposit	보증부월세 Monthly rent deposit in advance	월세(사글세) Monthly rent for lump payment of the rental period in advance	무상 Rent free	미 상 Unknown
2006	30,559	16,459	7,103	808	3,831	219	2,139	-
2007	30,559	16,459	7,103	808	3,831	219	2,139	-
2008	30,559	16,459	7,103	808	3,831	219	2,139	-
2009	30,559	16,459	7,103	808	3,831	219	2,139	-
2010	31,121	15,347	8,275	798	4,997	270	1,434	-
2011	31,291	15,301	8,349	765	5,103	252	1,521	-

자료 : 통계청, 인구주택총조사보고서(2011년 기준)

Source : National Statistical office

## 3. 아 파 트 건 립

단위 : 개수

연 별 Year	동 수 No. of buildings	주 택 수 House	규모별가구수
			40㎡ 이하 Under 33㎡ or less
2006	-	-	-
2007	24	2,267	1,597
2008	16	148	-
2009	27	1,510	-
2010	-	-	-
2011	-	-	-

자료 : 건축과

## 4. 건 축 허 가

단위 : 동수, ㎡

연 별 Year	합 계 Total		주 거 용 Dwelling		상 업 용 Commercial	
	동 수 Building	연 면 적 Gross Coverage	동 수 Building	연 면 적 Gross Coverage	동 수 Building	연 면 적 Gross Coverage
2006	178	144,881	28	1,912	98	97,736
2007	251	151,482	22	4,492	97	60,139
2008	75	154,015	9	1,759	33	76,128
2009	127	672,000	3	701	34	23,242
2010	108	273,432	11	4,591	48	146,673
2011	106	130,058	21	7,567	44	53,619

자료 : 건축과



## CONSTRUCTION OF APARTMENT

Unit : Number

Households by Size			
40 ~ 60㎡ 이하 Under 33 ~ 66㎡	60~85㎡ 이하 Under 66~99㎡	85~135㎡ 이하 Under 99~132㎡	135㎡ 초과 Over 132㎡ or larger
-	-	-	-
670	-	-	-
-	-	40	108
-	-	1,007	503
-	-	-	-
-	-	-	-

Source : Architecture Division

## BUILDING CONSTRUCTION PERMITS

Unit : Building, ㎡

농수산용 Farming and Fishery		공 업 용 Factory		교육/사회용 Educational and Social		공 공 용 Public		기 타 Others	
동 수 Building	연면적 ①	동 수 Building	연면적 ①	동 수 Building	연면적 ①	동 수 Building	연면적 ①	동 수 Building	연면적 ①
-	-	36	21,230	5	4,856	-	-	11	19,147
-	-	90	2,868	15	17,681	-	-	27	66,302
-	-	2	8,671	-	-	-	-	31	67,457
-	-	6	11,761	8	14,470	-	-	76	621,826
-	-	27	85,834	9	18,167	-	-	13	18,167
		19	19,114	8	5,975	2	1,355	12	42,429

① Gross coverage

Source : Architecture Division

## 5. 공 원

단위 : 천㎡

연 별 Year	총 계 Grand Total (A+B)		자 연 공 원 Natural parks							
			계 (A) Total		국립공원 National		도립공원 Provincial		시, 군립공원 Si and Gun	
	개 소 Number	면 적 Area	개 소 Number	면 적 Area	개 소 Number	면 적 Area	개 소 Number	면 적 Area	개 소 Number	면 적 Area
2006	34	12,985	-	-	-	-	-	-	-	-
2007	34	12,986	-	-	-	-	-	-	-	-
2008	34	12,984	-	-	-	-	-	-	-	-
2009	34	12,984	-	-	-	-	-	-	-	-
2010	34	12,984	-	-	-	-	-	-	-	-
2011	34	12,984	-	-	-	-	-	-	-	-

자료 : 도시개발과

※ 2006년도 작성분은 공원으로 고시 된 현황 기재(조성, 미조성 포함)

## P A R K S

Unit : 1,000 m<sup>2</sup>

도 시 공 원 Urban parks											
계 (B) Total		어린이공원 Children's		근 름 공 원 Neighborhood		도시자연공원 Urban natural		묘 지 공 원 Grave yard		체 육 공 원 Sports	
개 소 Number	면 적 Area	개 소 Number	면 적 Area	개 소 Number	면 적 Area	개 소 Number	면 적 Area	개 소 Number	면 적 Area	개 소 Number	면 적 Area
34	12,985	16	44	9	1,696	9	11,245	-	-	-	-
34	12,986	16	44	9	1,696	9	11,246	-	-	-	-
34	12,984	16	43	10	2,400	8	10,541	-	-	-	-
34	12,984	16	43	10	2,400	8	10,541	-	-	-	-
34	12,984	16	43	10	2,400	8	10,541	-	-	-	-
34	12,984	16	43	10	2,400	8	10,541	-	-	-	-

## 6. 용 도 지 역

단위 : 천㎡

연 별 Year	도시지역 인구 Urban Area Population	총 합 계 Grand total	도 시 지 역				
			합 계 Total	주 거 지 역			
				소 계 Sub- Total	전용주거지역 Residential only	제1종전용 1st Exclusive	제2종전용 2nd Exclusive
2006	95,116	273,486,456	273,486,456	3,107,057	488,453	488,453	-
2007	89,768	273,486,456	273,486,456	12,351,153	3,582,405	2,801,285	781,120
2008	88,713	273,486,456	273,486,456	12,351,153	3,582,405	2,801,285	781,120
2009	89,688	273,492,920	273,492,920	12,351,679	3,582,405	2,801,285	781,120
2010	92,890	141,672,525	141,672,525	12,380,005	2,405,058	1,730,627	674,431
2011	92,890	141,672,525	141,672,525	12,380,005	2,405,058	1,730,627	674,431

자료 : 도시개발과

## 용 도 지 역(계속)

단위 : 천㎡

연 별 Year	도 시 지 역						
	상업지역 Commercial zone					공업지역	
	소 계 sub-total	중 심 Central	일 반 General	근 름 Neighbor-hood	유 통 Distributional	소 계 Sub-total	전 용 Exclusive
2006	2,746,905	-	2,746,905	-	-	8,428,039	-
2007	5,249,278	593,387	4,655,891	-	-	11,969,402	-
2008	5,249,278	593,387	4,655,891	-	-	11,969,402	-
2009	5,249,217	593,387	4,655,830	-	-	12,211,064	-
2010	5,833,173	790,415	5,042,758	-	-	12,625,352	-
2011	5,833,173	790,415	5,042,758	-	-	12,625,352	-

자료 : 도시개발과

## SPECIFIC USE AREA

Unit : 1,000 m<sup>2</sup>

Urban Area			
Residential zone			
일반주거지역 General residential			준주거지역 Semi-residential
제1종일반 1st General	제2종일반 2nd General	제3종일반 3rd General	
461,808	1,782,063	127,428	247,305
2,375,909	3,051,338	2,584,028	757,473
2,375,909	3,051,338	2,584,028	757,473
2,376,513	3,051,346	2,583,942	757,473
2,422,264	3,716,465	2,837,617	998,601
<b>2,422,264</b>	<b>3,716,465</b>	<b>2,837,617</b>	<b>998,601</b>

Source : City Development Division

## SPECIFIC USE AREA(Cont's)

Unit : 1,000 m<sup>2</sup>

Urban Area						미 지 정
Industrial zone		녹 지 지 역		Green zone		
일 반 General	준공업 Mixed	소 계 Sub-total	보 전 Preserved	생 산 Agricultural	자 연 natural	Undesignated
1,689,782	6,738,257	198,863,687	40,647,056	3,749,835	154,466,796	60,340,768
1,646,162	10,323,240	183,575,854	38,851,422	2,300,501	142,423,931	60,340,769
1,646,162	10,323,240	183,575,854	38,851,422	2,300,501	142,423,931	60,340,769
1,646,162	10,564,902	183,359,524	38,851,422	2,300,501	142,207,601	60,321,436
1,493,183	11,132,169	110,584,969	20,234,936	1,705,407	88,644,626	249,026
1,493,183	11,132,169	110,584,969	20,234,936	1,705,407	88,644,626	249,026

Source : City Development Division

## 7. 하천부지점용

단위 : m<sup>2</sup>, 천원

연 별	건 수	면 적 (m <sup>2</sup> )
Year	Number of cases	Total Area
2006	-	-
2007	-	-
2008	-	-
2009	-	-
2010	-	-
2011	-	-

자료 : 건설안전과

## 8. 도 로

단위 : m, %

연 별	합 계 Grand Total					고속도로 Highway
	연 장	포 장		미포장	미개통	
Year	Length	Paved	포장률	Unpaved	Unimproved	
2006	132,390	130,352	98.5	2,038	...	-
2007	132,390	130,555	98.6	1,835	...	-
2008	132,390	130,908	98.9	1,482	...	-
2009	132,390	131,296	99.1	1,094	...	-
2010	132,390	132,180	99.6	210	...	-
2011	132,390	132,180	99.6	210	...	-

자료 : 건설안전과

## USE OF RIVER SITES

Unit : m<sup>2</sup>, 1,000Won

토 사 채 취 Collection of gravels and sand	사 용 료 징 수 Collection of use fees	
	부 과 Imposition	징 수 Collected
-	-	-
-	-	-
-	-	-
-	-	-
-	-	-
-	-	-

Source : Construction &amp; safety Division

## R O A D S

Unit : m, %

일반국도 General national road					시군도 Si and Gun's road				
연 장	포 장		미포장	미개통	연 장	포 장		미포장	미개통
Length	Paved	포장률	Unpaved	Unimproved	Length	Paved	포장률	Unpaved	Unimproved
3,900	3,900	100	-	...	128,490	126,452	98.4	2,038	...
3,900	3,900	100	-	...	128,490	126,655	98.6	1,835	...
3,900	3,900	100	-	...	128,490	127,008	98.9	1,482	...
3,900	3,900	100	-	...	128,490	127,396	99.2	1,094	...
3,900	3,900	100	-	...	128,490	128,280	99.8	210	...
3,900	3,900	100	-	...	128,490	128,280	99.8	210	...

Source : Construction &amp; safety Division

## 9. 교 량

단위 : 개소, m

연 별 Year	합 계 Grand total						고속도로 Highway		일반국도	
	계 Total		가 설 Constructed		미 가 설 Unconstructed		가 설 Constructed		계 Total	
	개 소 Place	연 장 Length	개 소 Place	연 장 Length	개 소 Place	연 장 Length	개 소 Place	연 장 Length	개 소 Place	연 장 Length
2006	16.0	9,258.7	16.0	9,258.7	-	-	15.0	9,247.0	-	-
2007	18.0	10,546.5	18.0	10,546.5	-	-	16.0	9,247.3	-	-
2008	18.0	10,546.5	18.0	10,546.5	-	-	16.0	9,247.3	-	-
2009	18.0	10,546.5	18.0	10,546.5	-	-	16.0	9,247.3	-	-
2010	18.0	10,546.5	18.0	10,546.5	-	-	16.0	9,247.3	-	-
2011	18.0	10,546.5	18.0	10,546.5	-	-	16.0	9,247.3	-	-

자료 : 건설안전과

## 10. 도로 시설물

단위 : m, m<sup>2</sup>

연 별 Year	보 도 육 교 Pedestrian overpass			지 하 보 도 Pedestrian underpass			지 하 차 도 Underground roadway			고 가 도 로 Elevated road			언더패스 Underpass		
	개 소 Number	연장 Length	면적 Area	개 소 Number	연장 Length	면적 Area	개 소 Number	연장 Length	면적 Area	개 소 Number	연장 Length	면적 Area	개 소 Number	연장 Length	면적 Area
2006	9	469	1,878	2	69	467	2	650	10,900	1	1,276	34,580	-	-	-
2007	9	469	1,878	2	69	467	2	650	10,900	1	1,276	34,580	-	-	-
2008	9	469	1,878	2	69	467	2	650	10,900	1	1,276	34,580	-	-	-
2009	9	469	1,878	2	69	467	2	650	10,900	1	1,276	34,580	-	-	-
2010	9	469	1,878	2	69	467	2	650	10,900	1	1,276	34,580	-	-	-
2011	9	469	1,878	2	69	467	2	650	10,900	1	1,276	34,580	-	-	-

자료 : 건설안전과



## B R I D G E S

Unit : m

General National road				시 & 구 도 City & gu Road					
가 설 Constructed		미 가 설 Unconstructed		계 Total		가 설 Constructed		미 가 설 Unconstructed	
개 소 Place	연 장 Length	개 소 Place	연 장 Length	개 소 Place	연 장 Length	개 소 Place	연 장 Length	개 소 Place	연 장 Length
-	-	-	-	1	11,4	1	11,4	-	-
-	-	-	-	2	1,299,2	2	1,299,2	-	-
-	-	-	-	2	1,299,2	2	1,299,2	-	-
-	-	-	-	2	1,299,2	2	1,299,2	-	-
-	-	-	-	2	1,299,2	2	1,299,2	-	-
-	-	-	-	2	1,299,2	2	1,299,2	-	-

Source : Construction &amp; safty Division

## ROAD FACILITIES

Unit : m, m<sup>2</sup>

입체교차로			지 하 상 가 Underground shopping arcades			복개구조물			공동구			터 널 Tunnels			가로등 Street lamps
개 소 Number	연장 Length	면적 Area	개 소 Number	연장 Length	면적 Area	개 소 Number	연장 Length	면적 Area	개 소 Number	연장 Length	면적 Area	개 소 Number	연장 Length	면적 Area	개 소 Number
-	-	-	5	1,061	15,347	-	-	-	-	-	-	-	-	-	5,080
-	-	-	5	1,058	15,347	-	-	-	-	-	-	-	-	-	5,080
-	-	-	5	1,059	15,347	-	-	-	-	-	-	-	-	-	5,080
-	-	-	5	1,060	15,347	-	-	-	-	-	-	-	-	-	5,080
-	-	-	5	1,061	15,347	-	-	-	-	-	-	-	-	-	5,080
-	-	-	5	1,061	15,347	-	-	-	-	-	-	-	-	-	5,080

Source : Construction &amp; safty Division



## X. 교통 · 관광 및 정보통신

## X. 교통·관광 및 정보통신

### 1. 자동차등록

단위 : 대

연 별 Year	합 계 <sup>1)</sup> Total				승 용 차 Passenger cars				승 합 차 Buses			
	관 용 Government	자가용 Private	영업용 Commercial		관 용 Government	자가용 Private	영업용 Commercial		관 용 Government	자가용 Private	영업용 Commercial	
2006	41,061	376	31,362	9,323	23,656	153	22,758	745	3,122	84	2,568	470
2007	41,810	413	31,118	10,279	23,541	166	22,570	805	3,002	88	2,476	438
2008	36,557	366	25,186	11,005	17,644	132	16,749	763	2,959	93	2,403	463
2009	43,915	427	32,866	10,622	24,826	197	24,091	538	2,890	95	2,405	390
2010	45,591	451	34,695	10,445	26,501	209	25,770	522	2,841	104	2,367	370
2011	46,355	453	35,454	10,448	27,344	210	26,671	463	2,704	111	2,266	327

자료 : 교통운영과

주 : 1) 이륜자동차 미포함

### 2. 주차장

단위 : 개소, m<sup>2</sup>

연 별 Year	합 계 Grand total		노 상 Street parking			
	개 소 Number	면 수 Space	무 료 Free		유 료 Toll	
			개 소 Number	면 수 Space	개 소 Number	면 수 Space
2006	957	28,321	99	3,315	2	94
2007	1,006	31,186	99	3,315	2	94
2008	1,008	30,102	99	3,315	3	115
2009	1,041	31,881	99	3315	4	144
2010	1,097	33,182	99	3315	3	118
2011	1,097	33,182	99	3,315	3	118

자료 : 교통운영과

※ 2006년도 건축물부설면적에서 면수로 수정함

## TRANSPORTATION, TOURISM AND INFORMATION TELECOMMUNICATIONS REGISTERED MOTOR VEHICLES

Unit : Each

화 물 차 Trucks				특 수 차 Special cars				이 룰 자 동 차 Motor cycles		
관 용 Government	자가용 Private	영업용 Commercial		관 용 Government	자가용 Private	영업용 Commercial		관 용 Government	자가용 Private	
12,510	126	5,971	6,413	1,773	13	65	1,695	2,531	164	2,367
13,506	147	5,988	7,371	1,761	12	84	1,665	2,532	147	2,385
14,108	130	5,913	8,065	1,846	11	121	1,714	2,501	141	2,360
14,348	125	6,167	8,056	1,851	10	203	1,638	2,488	134	2,354
14,491	128	6,360	8,003	1,758	10	198	1,550	2,470	132	2,338
<b>14,481</b>	<b>120</b>	<b>6,323</b>	<b>8,038</b>	<b>1,826</b>	<b>12</b>	<b>194</b>	<b>1,620</b>	<b>2481</b>	<b>130</b>	<b>2351</b>

Source : Transportation Administration Division

Notes : 1) Excluding Motorcycle

## PARKING LOT

Unit : Number, m<sup>2</sup>

노 외 Non-street parking				건축물부설 Attached to buildings	
공 영 Pubec		민 영 Private			
개 소 Number	면 수 Space	개 소 Number	면 수 Space	개 소 Number	면 수 Space
28	1,071	80	3,724	748	20,117
37	1,579	85	4,184	792	22,014
34	1,084	55	2,958	817	22,630
36	1,145	54	2,936	848	23,841
39	1,373	77	3,539	879	24,837
41	1,647	78	3,559	947	25,617

Source : Transportation Administration Division

## 3. 관광사업체등록

단위 : 개소

연 별 Year	여 행 업 Travel agencies			관 광 숙 박 업      Tourist Accommodation									
				관광호텔업		국민호텔업		휴양 콘도미니엄업		가 족 호 텔 업		한국 전통호텔업	
				Tourist hotel		National hotel		Condominium		Family hotel		Traditional hotel	
	일 반 General	국 외 Overseas	국 내 Domestic	호텔수 Number	객실수 Rooms	호텔수 Number	객실수 Rooms	호텔수 Number	객실수 Rooms	호텔수 Number	객실수 Rooms	호텔수 Number	객실수 Rooms
2006	-	16	15	17	1,602	-	-	-	-	-	-	1	44
2007	-	17	14	21	1,794	-	-	-	-	-	-	1	44
2008	-	14	13	19	1,728	-	-	-	-	1	30	-	-
2009	1	16	16	4	472	-	-	-	-	-	-	-	-
2010	4	17	15	4	472	-	-	-	-	-	-	-	-
2011	5	19	20	7	596	-	-	-	-	-	-	-	-

자료 : 관광진흥실

주 : 관광유흥음식점업 및 외국인전용유흥음식점업은 관광편의시설업에 포함

# REGISTRATION OF TOURIST SERVICE ESTABLISHMENTS

Unit : Number

관광객이용시설업 Tourist entertainment facilities						유원 시설업 Recreational Facilities	카지노업 Casino Services	국제회의 용역업 Professional convention organizers	관광편의 시설업 Tourist convenience facilities
전문 휴양업 Special recreation services	종합 휴양장업 Resort complexes	자동차 야영장 motorist convenience	관광 유람선업 Tourist cruises	관광 공연장업 Performing arts for tourist	외국인 전용 관광기념품 판매업 Souvenir shops for foreigners only				
-	-	-	4	-	11	-	1	-	5
-	-	-	4	-	11	4	1	-	5
-	-	-	5	-	10	4	1	-	4
-	-	-	6	-	3	6	-	-	3
-	-	-	6	-	8	6	-	-	3
		1	6		7	6			4

## 4. 우 편 시 설

단위 : 개

연 별 Year	우 체 국 수 Number of post office							직원수 No. of staffs	집배원수 No. of postmen
	계 Total	일반국 General post office	분 국 Branch post office	별정국 Special post office	군우국 Military post office	분 실 Detached post office	우편취급소 Postal agency		
2006	21	13	-	4	-	-	4	35	77
2007	22	14	-	4	-	-	4	197	99
2008	23	14	-	4	-	-	5	202	105
2009	22	14	-	4	-	-	4	199	87
2010	23	14	-	4	-	-	5	206	89
2011	23	14	-	4	-	-	5	209	92

자료 : 인천우체국

## 5. 행정 전 산 장 비 보 유

단위 : 대, 회선

연 별 Year	주전산기 (조) Main frame computer	개인용컴퓨터 (PC) (대) Personal computer			온라인 통신회선 On-line communications line				
		합 계 Total	일반업무용 General business	교육용 Education	합 계 Total	전 용 Exclusive	구 내 Local	DNS	ATM
2006	16	839	818	21	1,246	142	1,088	-	16
2007	16	849	828	21	1,207	103	1,088	-	16
2008	22	848	827	21	1,120	32	1,088	-	-
2009	21	862	841	21	1,127	39	1,088	-	-
2010	22	891	870	21	1,125	37	1,088	-	-
2011	23	975	920	55	1,122	34	1,088	-	-

자료 : 홍보체육진흥실



## POSTAL SERVICE FACILITIES

Unit : Each

우 체 통 Post box			사서함 Post box	수송장비 Delivery equipment		우표류판매소 Stamp Sale agency
계 Total	갑 Standing	을 Hanging		자동차 Motor vehicle	이륜차 Motor cycle	
99	99	-	100	16	72	102
116	114	2	62	23	103	134
132	130	2	95	27	106	108
132	130	2	93	27	112	171
132	130	2	79	25	107	88
<b>132</b>	<b>130</b>	<b>2</b>	<b>79</b>	<b>27</b>	<b>106</b>	<b>85</b>

Source : Incheon Post Office

## ADMINISTRATIVE COMMUNICATION FACILITIES

Unit : Each, Line

통 신 장 비 (대) Communications equipment							
합 계 Total	변복조 장치 (MODEM)	데이터 서비스장치 (DSU)	통신망 관리장비 (NMS)	망다중화 장치 (MUX)	망연결 장치 (Router)	초고속 교환기 (ATM)	채널 분배장치 (CSU)
23	-	-	-	-	22	1	-
25	-	-	-	1	23	1	-
26	-	-	1	1	23	1	-
26	-	-	1	1	23	1	-
26	-	-	1	1	23	1	-
<b>26</b>	<b>-</b>	<b>-</b>	<b>1</b>	<b>1</b>	<b>23</b>	<b>1</b>	<b>-</b>

Source : Public information & Sport Promotion Division  
Finance Division



## **XI. 보건 및 사회보장**

## XI . 보건 및 사회보장

### 1. 의 료 기 관

단위 : 개

연 별 Year	합 계 <sup>1)</sup> Total		종합병원 General Hospitals		병 원 <sup>2)</sup> Hospitals		의 원 Clinics		특수병원 <sup>3)</sup> Special hospitals		요양병원 ①	
	병원수 Number	병상수 Beds	병원수 Number	병상수 Beds	병원수 Number	병상수 Beds	병원수 Number	병상수 Beds	병원수 Number	병상수 Beds	병원수 Number	병상수 Beds
2006	96	1,715	2	1,110	-	-	45	253	-	-	2	282
2007	104	1,652	2	1,110	-	-	48	258	-	-	2	214
2008	98	1,652	2	1,110	-	-	45	258	-	-	2	214
2009	96	1,840	2	1,206	-	-	43	233	-	-	3	331
2010	93	1,923	3	1,506	-	-	43	283	-	-	1	134
2011	96	1,870	3	1,494	-	-	45	242	-	-	1	134

자료 : 중구보건소

주 : 1) 보건의료 원이하 제외 2) 군인병원 제외 3) 정신병원, 결핵병원, 나병원 포함.

① Long term care hospitals

### 2. 의료기관종사 의료인력

단위 : 명

연 별 Year	합 계 Total	의 사		치 과 의 사 Dentists	한 의 사 Oriental medical doctors
		상근의사 Full-time	비상근의사 Part-time		
2006	1,860	525	-	44	30
2007	1,867	525	-	47	31
2008	1,940	546	1	53	30
2009	2,158	530	19	64	37
2010	2,115	535	-	44	18
2011	2,115	543	-	42	15

자료 : 중구보건소

## HEALTH AND SOCIAL SECURITY

### NUMBER OF MEDICAL INSTITUTIONS

Unit : Number

치과병(의)원 Dental clinics		한방병원 ②		한 의 원 ③		조 산 소 Midwifery Clinics		부속의원 Attached clinics		보 건 의료원	보건소	보 건 지 소 Health sub centers	보 건 진료소
병원수 Number	병상수 Beds	병원수 Number	병상수 Beds	병원수 Number	병상수 Beds	병원수 Number	병상수 Beds	병원수 Number	병상수 Beds	Health clinics	Health centers		④
31	-	1	70	15	-	-	-	-	-	-	1	2	1
32	-	1	70	15	-	-	-	-	-	-	1	2	1
31	-	1	70	13	-	-	-	-	-	-	1	2	1
31	-	1	70	12	-	-	-	-	-	-	1	2	1
28	-	-	-	14	-	-	-	-	-	-	1	2	1
<b>29</b>	<b>-</b>	<b>-</b>	<b>-</b>	<b>14</b>	<b>-</b>	<b>-</b>	<b>-</b>	<b>-</b>	<b>-</b>	<b>-</b>	<b>1</b>	<b>2</b>	<b>1</b>

Notes : 1) Excluding health clinics to primary health care center

Source : Jung-gu Health Center

2) Excluding army hospitals 3) Including hospitals for mental ill's or T.B. patients, leprosariums

② Oriental Medicine hospitals ③ Oriental medicine clinics ④ Primary health care centers

### NUMBER OF MEDICAL PERSONNELS EMPLOYED IN MEDICAL INSTITUTIONS

Unit : Person

약 사 <sup>1)</sup> Pharmacists	조 산 사 Midwives	간 호 사 Nurses	간호조무사 Nurse aids	의 료 기 사 Medical technicians	의무기록사 Medical record technicians
23	3	768	202	251	14
24	3	770	202	251	14
25	3	827	200	241	15
119	-	855	258	276	-
109	-	869	176	351	13
<b>110</b>	<b>-</b>	<b>865</b>	<b>176</b>	<b>351</b>	<b>13</b>

Source : Jung-gu Health Center

※ Excludes employees of established drugstore

### 3. 보 건 소 인 력

단위 : 명

연 별 Year	합 계 Total	면허 · 자격종별										
		소 계 Sub total	의 사 Physicians	치과 의사 Dentists	한 의사 ①	약 사 ②	조산사 Midwives	간호사 Nurses	임상 병리 ③	방사 선사 ④	물리 치료사 ⑤	치과 위생사 ⑥
2006	34	24	1	-	1	1	-	7	5	2	1	1
2007	34	25	1	1	1	1	-	8	6	1	2	1
2008	35	26	1	1	1	1	-	8	7	1	2	1
2009	34	24	1	1	1	1	-	8	6	1	2	1
2010	34	26	1	1	1	1	-	10	5	1	2	1
2011	36	27	1	1	1	1	-	9	4	2	2	1

자료 : 중구보건소

① Oriental medical doctors ② Pharmacists ③ Clinic pathology technicians  
 ④ Radiological technicians ⑤ Physical therapy ⑥ Dental hygienics technicians

### 4. 보건지소 및 진료소 인력

단위 : 명

연 별 Year	합 계 Total	보 건 지 소							
		면허 · 자격종별							
		소 계 Sub total	의 사 Physicians	치과 의사 Dentists	한 의사 ①	간호사 Nurses	치과 위생사 ②	간호조무사 Nurseaids	약 사 Pharmacists
2006	9	7	3	2	-	-	1	1	-
2007	10	8	2	2	2	-	1	1	-
2008	10	8	2	2	2	-	1	1	-
2009	9	7	2	1	2	-	1	1	-
2010	3	2	-	-	-	-	1	1	-
2011	4	2	-	-	-	-	1	1	-

자료 : 중구보건소

※ 주 : 정원기준

① Oriental medical doctors ② Dental hygienics technicians

## NUMBER OF STAFFS IN HEALTH CENTERS

Unit : Person

by License / Qualification							면허자격종별외 Others			
영양사 ⑦	간 호 조무사 Nurse aids	의 무 기록사 ⑧	위생사 · 위생 시험사 ⑨	정신보건 전문요원 ⑩	정보 처리 기사 ⑪	응급 구조사 ⑫	소 계 Sub total	보건직 ⑬	행정직 ⑭	기 타 Others
3	-	1	1	-	-	-	10	4	2	4
1	-	2	-	-	-	-	9	3	2	4
1	-	2	-	-	-	-	9	3	3	3
1	-	1	-	-	-	-	12	5	3	4
1	1	-	1	-	-	-	8	3	2	3
1	1	1	2	-	-	-	9	2	3	4

⑦ Nutrition technicians ⑧ Medical records technicians

Source : Jung-gu Health Center

⑨ Medical corpsmen ⑩ Mental and health specialists ⑪ Data processing technicians

⑫ Emergency rescue specialists ⑬ Public health workers ⑭ Administrative workers

NUMBER OF STAFFS IN HEALTH SUBCENTERS  
AND PRIMARY HEALTH CARE CENTERS

Unit : Person

Health Sub-center						보건 진료소
by License / Qualification		면허 · 자격종별외 Others				Primary health care centers
임상병리사 ③	방사선사 ④	소 계 Sub total	보건직 ⑤	행정직 ⑥	기 타 Others	보건진료원 Primary health care center's practitioners
-	-	1	-	-	1	1
-	-	1	1	-	-	1
-	-	1	-	-	-	1
-	-	1	-	-	1	1
-	-	1	-	-	1	1
-	-	1	-	-	1	1

③ Clinic pathology technicians ④ Radiological technicians

Source : Jung-gu Health Center

⑤ Public health workers ⑥ Administrative workers

## 5. 의약품 등 제조업소 및 판매업소

단위 : 개소

연 별 Year	제 조 업 소 Number of Manufacturers				
	계 Total	의 약 품 Drugs	의약품외품 Non-drug products	화 장 품 Cosmetics	의료기기 Medical instruments
2006	6	2	1	3	-
2007	6	3	1	2	-
2008	2	-	1	1	-
2009	2	-	1	1	-
2010	7	3	1	3	-
2011	-	-	-	-	-

자료 : 경인지방식품의약품안전청



## MANUFACTURES AND STORES OF PHARMACEUTICAL GOODS ETC.

Unit : Number

관 매 업 소 Number of Sellers								
계	약 국	의약품 도매상	의료기기	의료기기 수리업	한약도매상	한약업사	약업사	매약상
Total	Pharmacies	Whole salers	Medical instruments		Oriental medicine wholesalers	Oriental medicine dealers	Druggists	Restricted dealers
90	57	2	22	-	-	8	1	-
101	57	2	33	-	-	8	1	-
95	52	1	32	-	-	8	1	1
102	57	1	35	-	-	7	1	1
86	45	1	35	-	-	4	1	-
100	48	2	45	-	-	4	-	-

Source : Jung-gu Health Center

## 6. 부정의료업자 단속실적(의료인등)

단위 : 명

연 별 Year	위 반 건 수 No. of violation detected								
	계 Total	면 허 대 여 License lending	성감별 행 위 ①	무자격자 에게의료 행위사주 ②	면허이외 의료행위 without license	품 위 손 상 Unethical behaviors	허 위 진 단 급 ③	진 료 거 부 ④	기 타 Others
2006	-	-	-	-	-	-	-	-	-
2007	1	-	-	-	-	-	-	-	1
2008	1	-	-	1	-	-	-	-	-
2009	1	-	-	-	-	-	-	-	1
2010	1	-	-	-	-	-	-	-	1
2011	1	-	-	1	-	-	-	-	-

자료 : 중구보건소

① Distinguishing fetal gender ② Allowing unqualified persons to practice

③ Issuance of false diagnosis statements ④ Refusal of medical treatment

### 6-1. 부정의료업자 단속실적(의료기관)

단위 : 명

연 별 Year	위 반 건 수 No. of violation Detected								
	계 Total	무면허 의 료 행 위 ①	광고위반 Illegal advertising	환자유인 Illegal attraction of patients	준수사항 미 이 행 Regulation non-compliance	표 방 위 반 ②	시설위반 Inadequate facilities	정원위반 Overcrowded conditions	기 타 Others
2006	-	-	-	-	-	-	-	-	-
2007	1	-	-	-	-	-	-	-	1
2008	-	-	-	-	-	-	-	-	-
2009	1	1	-	-	-	-	-	-	-
2010	1	-	-	-	-	-	-	-	1
2011	1	1	-	-	-	-	-	-	-

자료 : 중구보건소

① Medical practicing without license ② Falsely posing as a specialist

## REGULATION FOR ILLEGAL MEDICAL PRACTICES (MEDICAL PRACTITIONERS ETC.)

Unit : Person

처 리 건 수 No. of action taken					
계	면허취소	자격정지	경 고	고 발	기 타
Total	License revoked	License Suspended	Warning	Prosecution	Others
-	-	-	-	-	-
1	-	-	-	-	1
1	-	1	-	-	-
1	-	-	-	-	1
1	-	-	-	-	1
-	-	-	-	-	-

① Distinguishing fetal gender ② Allowing unqualified persons to practice  
③ Issuance of false diagnosis statements ④ Refusal of medical treatment

Source : Jung-gu Health Center

## REGULATION FOR ILLEGAL MEDICAL PRACTICES (Medical institutions)

Unit : Person

처 리 건 수 No. of action taken					
계	허가취소 또는 폐쇄	업무정지	시정지시	고 발	기 타
Total	License revoked	Practice suspended	Rectification ordered	Prosecution	Others
-	-	-	-	-	-
1	-	-	-	-	1
-	-	-	-	-	-
1	-	-	-	1	-
1	-	-	-	-	1
-	-	-	-	-	-

① Medical practicing without license ② Falsely posing as a specialist

Source : Jung-gu Health Center

## 7. 예 방 접 종

단위 : 명

연별, 동별 Year & Dong	디프테리아 파상풍, 백일해(DT&P) Diphtheria, Tetanus, Pertussis	파상풍, 디프테리아 Tetanus, Diphtheria	폴 리 오 Poliomyelitis	홍역, 유행성이하선염 풍진(MMR) Measles, Mumps, Rubella
2006	2,213	392	1,806	1,168
2007	2,832	571	2,433	1,331
2008	2,942	550	2,488	1,435
2009	3,357	596	2,740	1,389
2010	3,392	716	2,794	1,465
<b>2011</b>	<b>1,453</b>	<b>363</b>	<b>1,193</b>	<b>665</b>
신 포 동 Sinpo-dong	87	29	82	57
연 안 동 Yeonan-dong	76	15	50	56
신 흥 동 Sinheung-dong	247	56	173	103
도 원 동 Dowon-dong	98	23	86	42
율 목 동 Yulmok-dong	58	18	49	28
동 인 천 동 Dongincheon-dong	54	45	42	23
북 성 동 Bukseong-dong	63	32	47	24
송 월 동 Songwol-dong	145	36	122	65
영 중 동 Yeongjong-dong	217	38	169	93
용 유 동 Yongyu-dong	43	3	38	18
관 외	365	68	335	156

자료 : 중구보건소

## VACCINATIONS AGAINST MAJOR COMMUNICABLE DISEASES

Unit : Person

일본뇌염	장티푸스	B형간염	결 핵	인플루엔자	유행성 출혈열	기 타
Japanese encephalitis	Typhoid fever	Hepatitis B	B,C,G	Influenza	Hemorrhagic fever	Others
1,664	670	1,826	305	7,582	14	312
2,178	81	2,453	255	6,272	11	396
2,378	119	2,520	290	7,988	60	562
2,662	70	2,738	260	6,600	92	438
2,905	98	2,529	264	6,530	24	630
<b>1,254</b>	<b>146</b>	<b>2,178</b>	<b>245</b>	<b>7,580</b>	<b>51</b>	<b>268</b>
80	14	136	14	732	10	12
79	21	160	14	699	4	10
243	19	318	40	1212	2	43
93	20	122	15	460	5	23
53	9	103	17	439	5	20
47	21	254	25	763	6	42
43	7	93	8	497	2	12
136	15	206	23	572	4	30
207	1	368	48	1618	1	45
42	1	78	6	588	7	6
231	18	340	35	0	5	25

## 8. 법정전염병 발생 및 사망

단위 : 건, 명

연 별	제1군전염병 Communicable diseases Class I													
	합 계		콜레라		A형 간염		장티푸스		파라티푸스		세균성이질		장출혈성대장균감염증	
	Total		Cholera		Hepatitis A		Typhoid fever		Paratyphoid fever		Shigellosis		③	
Year	발생 ①	사망 ②	발생 ①	사망 ②	발생 ①	사망 ②	발생 ①	사망 ②	발생 ①	사망 ②	발생 ①	사망 ②	발생 ①	사망 ②
2006	1	-	-	-	-	-	-	-	-	-	-	-	1	-
2007	1	-	-	-	-	-	1	-	-	-	-	-	-	-
2008	1	-	-	-	-	-	-	-	-	-	-	-	1	-
2009	-	-	-	-	-	-	-	-	-	-	-	-	-	-
2010	2	-	-	-	-	-	2	-	-	-	-	-	-	-
2011	1	-	-	-	-	-	-	-	-	-	1	-	-	-

자료 : 중구보건소

① Incident ② Deaths ③ Enterohemorrhagic E. coli

## 8. 법정전염병 발생 및 사망(계속)

단위 : 건, 명

연 별	제2군전염병						제3군전염병 Communicable diseases Class III							
	일본뇌염		수 두		B형간염		합 계		말라리아		결 핵		한 센 병	
	Japanese encephalitis		Varicella		Hepatitis B		Total		Malaria		Tuberculosis		Leprosy	
Year	발생 ①	사망 ②	발생 ①	사망 ②	발생 ①	사망 ②	발생 ①	사망 ②	발생 ①	사망 ②	발생 ①	사망 ②	발생 ①	사망 ②
2006	-	-	140	-	20	-	226	-	24	-	52	-	-	-
2007	-	-	113	-	24	-	315	-	27	-	285	-	-	-
2008	-	-	63	-	-	-	3	-	-	-	-	-	-	-
2009	-	-	77	-	9	-	487	-	4	-	480	-	-	-
2010	-	-	93	-	-	-	386	-	13	-	364	-	-	-
2011	-	-	92	-	5	-	500	-	8	-	486	-	-	-

자료 : 중구보건소

## INCIDENTS OF COMMUNICABLE DISEASES AND DEATHS

Unit : Case, Person

제2군 전염병 Communicable diseases Class II															
합 계 Total		디 프 테리아 Diphtheria		백일해 Pertussis		파상풍 Tetanus		홍 역 Measles		유행성이하 선염 Mumps		풍 진 Rubella		폴리오 Poliomyelitis	
발생 ①	사망 ②	발생 ①	사망 ②	발생 ①	사망 ②	발생 ①	사망 ②	발생 ①	사망 ②	발생 ①	사망 ②	발생 ①	사망 ②	발생 ①	사망 ②
166	-	-	-	-	-	-	-	-	-	5	-	1	-	-	-
145	-	-	-	-	-	-	-	-	-	7	-	1	-	-	-
70	-	-	-	-	-	-	-	-	-	7	-	-	-	-	-
121	-	-	-	-	-	-	-	-	-	34	-	1	-	-	-
113	-	-	-	-	-	-	-	-	-	20	-	-	-	-	-
115	-	-	-	-	-	-	-	-	-	17	-	1	-	-	-

Source : Jung-gu Health Center

## INCIDENTS OF COMMUNICABLE DISEASES AND DEATHS(Cont'd)

Unit : Case, Person

제3군 전염병 Communicable Diseases Class III												제4군 전염병 및 지정 전염병 ⑤	
성 홍 열 Scarlet Fever		쓰쓰가무시증 Scrub typhus		렙토스피라증 Leptospirosis		브루셀라증 Brucellosis		신증후군 출혈열 HFRS		기 타 Others		발생 ①	사망 ②
발생 ①	사망 ②	발생 ①	사망 ②	발생 ①	사망 ②	발생 ①	사망 ②	발생 ①	사망 ②	발생 ①	사망 ②	발생 ①	사망 ②
-	-	6	-	-	-	-	-	1	-	143	-	-	-
-	-	2	-	-	-	-	-	-	-	1	-	-	-
-	-	1	-	1	-	-	-	1	-	-	-	-	-
-	-	3	-	-	-	-	-	-	-	-	-	-	-
-	-	3	-	1	-	-	-	2	-	3	-	1	-
2	-	2	-	-	-	-	-	2	-	-	-	-	-

⑤ Communicable diseases, Class IV &amp; designated diseases

Source : Jung-gu Health Center

9. 한센병 보건소 등록

단위 : 명

연 별 Year	연말현재 Registrants(year-end)			신환자수 New Patients	사 망 자 Death
	계 Total	남 Male	여 Female		
2006	-	-	-	-	-
2007	-	-	-	-	-
2008	-	-	-	-	-
2009	-	-	-	-	-
2010	-	-	-	-	-
2011	-	-	-	-	-

자료 : 중구보건소



REGISTERED LEPROSY PATIENTS AT HEALTH CENTERS

Unit : Person

거주형태별 Type of residence					관리구분별 Type of control	
재가 Domicile	양성 Positive	정착촌 Settlement village	양성 Positive	수용 Leprosarium	요치료 Chemo- Therapy	한센서비스대상자 Hansen's service recipients

-	-	-	-	-	-	0
---	---	---	---	---	---	---

-	-	-	-	-	-	0
---	---	---	---	---	---	---

-	-	-	-	-	-	1
---	---	---	---	---	---	---

-	-	-	-	-	-	2
---	---	---	---	---	---	---

-	-	-	-	-	-	-
---	---	---	---	---	---	---

-	-	-	-	-	-	-
---	---	---	---	---	---	---

## 10. 결핵환자 현황

단위 : 명

연 별 Year	당해연도 등록(신고)된 결핵 환자수 NO. of pulmonary tuberculosis patients registered(declared) the current year							
	합계	신환자	재발자	초치료 실패자	중단후 재등록	전입	만성 배균자	기타
	Total	New	Relapse	Treatment after failure	Treatment after default	Transferred- in	Chronic	Others
2006	-	-	-	-	-	-	-	-
2007	-	-	-	-	-	-	-	-
2008	-	-	-	-	-	-	-	-
2009	-	-	-	-	-	-	-	-
2010	-	-	-	-	-	-	-	-
2011	9	1	-	-	1	1	5	1

자료 : 중구보건소, 보건복지통계연보

※ 2011년 서식 변경으로 2010년 이전 자료 미입력

REGISTERED TUBERCULOSIS PATIENTS AT HEALTH CENTERS

Unit : Person

당해연도 결핵예방 접종실적			
합계 Total		보건소 Health center	
		미취학아동 preschool child	취학아동 school- children
-	-	-	-
-	-	-	-
-	-	-	-
-	-	-	-
-	-	-	-
-	-	-	-

## 11. 식품위생관계업소

단위 : 개소

연별 & 동별 Year & Dong	합 계 Grand Total	식 품 접 객 업 Food Premises									
		계 Total	휴게음식점 Restaurants			제과점 Bakeries	일반 음식점 General restaurants	단란주점 Public bar karaoke	유흥 주점 ②	위탁 급식영업 food suppliers for group	집단 급식 소 ③
			소계 ①	다방 Cafes	기타 Others						
2006	2,830	2,228	154	66	88	40	1,825	46	102	61	109
2007	2,785	2,186	135	49	86	53	1,791	45	99	63	115
2008	2,958	2,294	166	50	116	56	1,866	42	98	66	123
2009	2,506	2,370	198	48	150	61	1,913	38	95	65	136
2010	2,763	2,383	202	44	158	61	1,928	37	91	64	128
2011	2,472	438	211	49	178	53	1,790	35	86	70	146
신 포 동 Sinpo-dong	424	52	26	1	25	6	317	12	34	3	12
연 안 동 Yeonan-dong	351	48	24	8	16	4	268	8	8	15	23
신 흥 동 Sinheung-dong	238	26	13	7	6	3	188	4	10	7	16
도 원 동 Dowon-dong	41	8	4	4	0	2	31	0	0	0	4
율 목 동 Yulmok-dong	31	6	3	2	1	1	21	1	1	1	2
동 인 천 동 Dongincheon-dong	334	74	37	7	30	10	235	3	11	1	10
북 성 동 Bukseong-dong	205	14	7	2	5	4	177	2	1	7	9
송 월 동 Songwol-dong	19	4	2	2	0	0	15	0	0	0	2
영 중 동 Yeongjong-dong	625	158	79	0	79	23	388	5	17	34	64
용 유 동 Yongyu-dong	204	48	16	16	16	0	150	0	4	2	4

자료 : 환경관리과

① Sub Total ② Amusement Restaurant ③ Commodity Food Supply Spot

## NUMBER OF LICENSED FOOD PREMISES, BY BUSINESS TYPE

Unit : Number

식품제조업 및 가공업①					판매, 운반, 기타업 ②				용기·포장류 제조업 Others
계	식품제조가공업 Food manufacturing and processing	식품 첨가물 Food subdivisions	식품 소분업 Improvised foods	즉석판매 제조가공업 Improvised foods	계	식품 판매업 Food sales	식품 운반업 Food Transportation	식품냉동 냉장업 Food freezingrefrige ration	
Total					Total				
181	43	-	21	117	310	282	7	-	2
199	42	-	25	132	283	261	10	12	2
187	44	-	29	114	352	332	10	10	2
222	54	-	36	132	350	323	10	15	2
218	50	1	38	129	33	9	9	15	1
<b>194</b>	<b>40</b>	<b>2</b>	<b>36</b>	<b>116</b>	<b>678</b>	<b>653</b>	<b>10</b>	<b>14</b>	<b>1</b>
24	1	-	5	18	130	127	3	-	-
54	15	1	21	17	115	105	2	8	-
32	7	1	2	22	43	37	4	1	1
3	1	-	-	2	32	32	-	-	-
0	-	-	-	-	33	33	-	-	-
17	3	-	2	12	29	29	-	-	-
4	2	-	-	2	39	39	-	-	-
6	-	-	-	6	42	42	-	-	-
46	8	-	6	32	103	97	1	5	-
8	3	-	-	5	112	112	-	-	-

① Food manufacturing, processing and others

② Food sales, transportation

Source : Environment &amp; Sanitation Division

## 12. 공 중 위 생 관 계 업 소

### NUMBER OF LICENSED SANITARY PREMISES, BY BUSINESS TYPE

단위 : 개소

Unit : Establishment

연별, 동별 Year & Dong	합 계 Total	숙박업 <sup>1)</sup> Hotel businesses	목욕 장업 bath- houses	이용업 Barber	미용업 beauty shops			세탁업 Laundry	위생관리 용역업 Sanitary service business	위 생 처리업 Sanitary cleaning	세척제 제조업 Soap, detergents, etc.	기타위생 용품 제조업 Others
					일반 General	피부 Skin	종합 General and skin					
2006	532	222	36	63	47	6	78	65	13	1	1	-
2007	513	208	32	48	39	8	95	66	15	1	1	-
2008	502	205	31	48	33	9	95	65	14	1	1	-
2009	394	203	31	50	32	16	111	61	15	1	1	-
2010	517	202	31	46	14	18	127	58	19	1	1	-
<b>2011</b>	<b>505</b>	<b>198</b>	<b>28</b>	<b>42</b>	<b>8</b>	<b>21</b>	<b>130</b>	<b>53</b>	<b>23</b>	<b>1</b>	<b>1</b>	<b>0</b>
신 포 동 Sinpo-dong	61	23	3	4	1	2	22	4	2	-	-	-
연 안 동 Yeonan-dong	86	45	8	12	-	2	12	4	3	-	-	-
신 흥 동 Sinheung-dong	58	14	4	8	-	-	17	10	4	-	1	-
도 원 동 Dowon-dong	22	0	-	4	3	-	10	4	-	1	-	-
율 목 동 Yulmok-dong	15	1	2	2	-	-	7	3	-	-	-	-
동 인 천 동 Dongincheon-dong	108	50	4	4	1	9	24	9	7	-	-	-
북 성 동 Bukseong-dong	17	10	0	1	-	-	3	1	2	-	-	-
송 월 동 Songwol-dong	17	1	1	2	1	-	8	4	-	-	-	-
영 중 동 Yeongjong-dong	73	16	5	5	2	6	24	13	2	-	-	-
용 유 동 Yongyu-dong	48	38	1	-	-	2	3	1	3	-	-	-

자료 : 환경관리과

Source : Environment &amp; Sanitation Division

주 : 1) 관광호텔을 포함한 수치임. Including tourist hotels.

### 13. 국 민 연 금 가 입 자

#### NUMBER OF NATIONAL PENSION INSURANTS

단위 : 개소, 명

Unit : Place, Person

연 별 Year	총가입자수 Total insurants	사업장가입자 Insurants Workplaces		지역가입자 Insured persons in the local area	임의가입자 Voluntarily insured persons	임의계속 가입자 Voluntarily and continuously insured persons
		사 업 장 Workplaces	가 입 자 Insurants			
2006	46,559	2,553	26,295	20,155	60	49
2007	48,316	2,902	28,593	19,619	47	57
2008	48,689	3,211	29,918	18,672	46	53
2009	49,637	3,477	31,183	18,314	52	88
2010	51,730	3,717	33,109	18,392	106	123
2011	53,787	3,893	34,985	18,566	109	127

자료 : 국민연금관리공단인천지부

Source : National Pension Cooperation

## 14. 국 가 보 훈 대 상 자

단위 : 명

연별 Year	합계 Grand total	국 가 유 공 자 Patriots and Veterans								유 족	
		계 Total	애국 지사 Independence fighters	전·공상 군경 Veterans & policemen died or disabled on duty	무공·보국 수훈자 Recipients of the order of military merit or national security merit	재일학도 의용군인 Student volunteer in japan who participated in the korean war	4.19 부상자, 공로자 Deceased wounded activists of the April 19th revolution	공상 공무원 Public officials disabled on duty	특별공로 및 특별공로이상자 Deceased special contributors to national and social development	계 Total	순국·애국 유족 Bereaved families of patriots or independence fighters
2006	443	241	-	157	81	-	-	3	-	198	14
2007	1,388	280	-	152	125	-	-	3	-	215	12
2008	1,358	247	-	168	76	-	-	3	-	214	6
2009	505	254	-	177	73	-	-	4	-	222	8
2010	1,481	247	-	175	69	-	-	3	-	1,234	8
2011	533	249	-	176	71	-	-	2	-	284	8

자료 : 인천보훈지청

주 : 1) 기타대상자(유족 포함)의 기타는 참전유공자, 장기복무제대군인, 고엽제후유증 입

## 15. 국가보훈 대상자 취업

단위 : 명

연 별 Year	합 계 Grand Total			국가유공자 Patriots and Veterans		
	계 Total	남 Male	여 Female	계 Total	남 Male	여 Female
2006	373	261	112	48	48	-
2007	154	139	15	29	29	-
2008	112	85	27	7	7	-
2009	125	97	28	11	11	-
2010	125	97	28	11	11	-
2011	133	105	28	17	17	-

자료 : 인천보훈지청



## NUMBER OF PATRIOTS AND VETERANS

Unit : Person

Bereaved Family								기타 대상자2) Others			참전 유공자,  장기복무 세대군인,  고엽제 후유증
전몰, 전상, 순직, 공상, 군경 ①			무공·보국 수훈자  Recipients of the order of military merit or national security merit	재일학도 의용군인 Student volunteer in japan who participated in the korean war	4.19 부상자, 공로자 Deceased· Wounded activists of the April 19th revolution	순직 공무원 Public officials died on duty	특별 공로 순직자 ②	6.18 자유 상이자 Defectors disabled for anti- communism	지 원 대상자 Beneficia- ries	광 주 민 주 유공자 ③	
미망인  Widows	자 녀  Minor children	부 모  Parents									
60	58	18	38	2	-	8	-	2	-	2	-
63	65	19	47	2	-	7	-	2	-	2	889
63	68	19	50	2	-	6	-	2	-	2	893
62	68	18	59	-	-	7	-	2	-	3	21
68	75	19	58	1	-	6	-	2	-	3	994
84	72	18	62	1	1	6	0	2	5	3	22

① Bereaved families of Veterans &amp; policemen died or disabled on duty/in action

Source : Incheon Patriots and Veterans District Office

② Deceased special contributors to national and social development

③ Persons of distinguished services in the Gwangju democratization movement

## EMPLOYMENT OF PATRIOTS &amp; VETERANS, AND BEREAVED FAMILIES

Unit : Person

유족 Bereaved families			기타 대상자 Others		
계 Total	남 Male	여 Female	계 Total	남 Male	여 Female
111	93	18	214	120	94
41	40	1	84	70	14
92	68	24	13	10	3
98	75	23	16	11	5
98	75	23	16	11	5
<b>102</b>	<b>78</b>	<b>24</b>	<b>14</b>	<b>10</b>	<b>4</b>

Source : Incheon Patriots and Veterans District Office

## 16. 국가보훈 대상자녀 취학

단위 : 명

연 별 Year	합 계 Grand total				국 가 유 공 자 Patriots and Veterans			
	계 Total	중학교 Middle school	고등학교 High School	대 학(교) College and Uni.	계 Total	중학교 Middle school	고등학교 High School	대 학(교) College and Uni.
2006	104	23	62	19	1	-	-	1
2007	69	13	43	13	1	-	-	1
2008	74	14	44	16	1	-	-	1
2009	128	28	52	48	2	-	-	2
2010	122	26	50	46	2	-	-	2
2011	48	17	30	1	-	-	-	-

자료 : 인천보훈지청

## 17. 아 동 복 지 시 설

단위 : 개소, 명

연 별 Year	합 계 Total				양 육 시 설 Child bringing up institutions			
	시설수 No.offacilities	입소자 Admitted	퇴소자 Discharged	연말현재 생활인원	시설수 No.offacilities	입소자 Admitted	퇴소자 Discharged	연말현재 생활인원
2006	-	-	-	-	-	-	-	-
2007	-	-	-	-	-	-	-	-
2008	1	38	24	-	1	38	24	-
2009	2	78	59	-	2	78	59	-
2010	2	83	71	63	2	83	71	63
2011	2	86	84	74	2	86	84	74

자료 : 가정교육과

## EDUCATIONAL BENEFITS FOR PATRIOTS & VETERANS AND THEIR FAMILIES

Unit : Person

배 우 자 Spouse				자 녀 Children			
계	중학교 Middle school	고등학교 High School	대학(교) College and Uni.	계	중학교 Middle school	고등학교 High School	대학(교) College and Uni.
Total				Total			
-	-	-	-	103	23	62	18
-	-	-	-	68	13	43	12
-	-	-	-	73	14	44	15
1	-	-	1	125	28	52	45
-	-	-	-	120	26	50	44
-	-	-	-	48	17	30	1

Source : Health &amp; Welfare Division

## CHILDREN WELFARE INSTITUTIONS

Unit : Number, Person

자립지원시설 Self independence assistance institutions				보호치료시설 Child care treatment institutions				기 타 Others			
시설수 No,offacilities	입소자 Admitted	퇴소자 Discharged	연말현재 생활인원	시설수 No,offacilities	입소자 Admitted	퇴소자 Discharged	연말현재 생활인원	시설수 No,offacilities	입소자 Admitted	퇴소자 Discharged	연말현재 생활인원
-	-	-	-	-	-	-	-	-	-	-	-
-	-	-	-	-	-	-	-	-	-	-	-
-	-	-	-	-	-	-	-	-	-	-	-
-	-	-	-	-	-	-	-	-	-	-	-
-	-	-	-	-	-	-	-	-	-	-	-
-	-	-	-	-	-	-	-	-	-	-	-

Source :

## 18. 부 랑 인 시 설

단위 : 개소, 명

연 별 Year	합 계 Total			
	시 설 수 Number of facilities	입 소 자 Admitted	퇴 소 자 Discharged	연말현재생활인원 Inmates as of year-end
2006	-	-	-	-
2007	-	-	-	-
2008	-	-	-	-
2009	-	-	-	-
2010	-	-	-	-
2011	-	-	-	-

자료 : 주민생활지원과

## 19. 노인여가복지시설

단위 : 개소, 명

연 별 Year	합계 Total	노인복지회관 Senior service center	
	시설수 Facilities	시설수 Facilities	이용인원 Persons
2006	76	1	350
2007	74	1	788
2008	66	1	300
2009	67	1	500
2010	72	1	600
2011	72	1	700

자료 : 주민복지과

## HOMELESS INSTITUTIONS

Unit : Number, Person

부랑인 시설(성인) Homeless institutions(adults)				부랑인 시설(아동) Homeless institutions(children)			
시설수 Number of facilities	입소자 Admitted	퇴소자 Discharged	연말현재 생활인원 ①	시설수 Number of facilities	입소자 Admitted	퇴소자 Discharged	연말현재 생활인원 ①
-	-	-	-	-	-	-	-
-	-	-	-	-	-	-	-
-	-	-	-	-	-	-	-
-	-	-	-	-	-	-	-
-	-	-	-	-	-	-	-
-	-	-	-	-	-	-	-

① Inmates as of year-end

Source : Resident Life Division

## SENIOR LEISURE SERVICE FACILITIES

Unit : Number, Person

경로당 Community senior center			노인교실 senior school	노인휴양소 Senior recreation facilities
계 Total	신고 Registered	미신고 Unregistered	시설수 Facilities	시설수 Facilities
73	73	-	2	-
73	73	-	-	-
65	63	-	2	-
67	66	1	2	-
69	68	1	2	-
69	68	1	2	-

Source : Resident Service Division

## 20. 노인주거·의료복지시설(노인복지주택)

단위 : 개소, 명

연 별 Year	합 계 Total				양 로 시 설 Provision for old age			
	시설수 Number of facilities	입소인원 Admitted Person		종사자수 Workers	시설수 Number of facilities	입소인원 Admitted Person		종사자수 Workers
		정원 Regular	현원 Present			정원 Regular	현원 Present	
2006	-	-	-	-	-	-	-	-
2007	-	-	-	-	-	-	-	-
2008	-	-	-	-	-	-	-	-
2009	-	-	-	-	-	-	-	-
2010	-	-	-	-	-	-	-	-
2011	-	-	-	-	-	-	-	-

자료 : 주민복지과

## 20-1. 노인주거·의료복지시설(노인전문병원)

단위 : 개소, 명

연 별 Year	합 계 Total				노인요양시설 Nursing			
	시설수 Number of facilities	입소인원 Admitted Person		종사자수 Workers	시설수 Number of facilities	입소인원 Admitted Person		종사자수 Workers
		정원 Regular	현원 Present			정원 Regular	현원 Present	
2006	-	-	-	-	-	-	-	-
2007	2	18	18	4	-	-	-	-
2008	1	9	7	2	-	-	-	-
2009	7	277	188	118	1	9	8	2
2010	13	601	422	276	-	-	-	-
2011	13	607	505	309	12	598	496	304

자료 : 주민복지과

※ 2007년 추가항목으로 2006년 이전 자료 미입력

## SENIOR HOME &amp; MEDICAL SERVICE FACILITIES

Unit : Number, Person

노인공동생활가정 Cohabitation				노인복지주택 WelfareHouse			
시설수 Number of facilities	입소인원 Admitted Person		종사자수 Workers	시설수 Number of facilities	입소인원 Admitted Person		종사자수 Workers
	정원 Regular	현원 Present			정원 Regular	현원 Present	
-	-	-	-	-	-	-	-
-	-	-	-	-	-	-	-
-	-	-	-	-	-	-	-
-	-	-	-	-	-	-	-
-	-	-	-	-	-	-	-
-	-	-	-	-	-	-	-

Source : Resident Service Division

## SENIOR MEDICAL SERVICE FACILITIES

Unit : number, person

노인요양공동생활가정 Nursingcohabitation				노인전문병원 Hospital for the aged			
시설수 Number of facilities	입소인원 Admitted Person		종사자수 Workers	시설수 Number of facilities	입소인원 Admitted Person		종사자수 Workers
	정원 Regular	현원 Present			정원 Regular	현원 Present	
-	-	-	-	-	-	-	-
-	-	-	-	-	-	-	-
-	-	-	-	-	-	-	-
-	-	-	-	-	-	-	-
-	-	-	-	-	-	-	-
1	9	9	5	-	-	-	-

Source : Resident Service Division

## 21. 국민기초생활보장수급자

단위 : 가구수, 명

연별, 동별 Year & Dong	합 계 <sup>1)</sup> Total		일반수급자 General recipients	
	가 구 Households	인 원 Persons	가 구 Households	인 원 Persons
2006	1,897	3,152	1,862	3,042
2007	1,905	3,196	1,854	3,048
2008	1,839	2,930	1,797	2,872
2009	1,937	3,009	1,906	2,958
2010	1,938	2,982	1,905	2,926
<b>2011</b>	<b>1,952</b>	<b>3,003</b>	<b>1,921</b>	<b>2,880</b>
신 포 동 Sinpo-dong	175	235	173	241
연 안 동 Yeonan-dong	131	217	137	204
신 흥 동 Sinheung-dong	325	491	305	479
도 원 동 Dowon-dong	185	357	189	335
율 목 동 Yulmok-dong	210	328	206	315
동 인 천 동 Dongincheon-dong	265	359	261	343
북 성 동 Bukseong-dong	169	226	165	215
송 월 동 Songwol-dong	237	385	227	361
영 중 동 Yeongjong-dong	183	295	183	283
용 유 동 Yongyu-dong	72	110	75	104

자료 : 가정교육과

주 : 1) 합계에 시설보호대상자수 미포함



## BASIC LIVELIHOOD SECURITY RECIPIENTS

시 설 수 급 자 Institutionalized recipients		특 례 수 급 자 Special recipients	
가 구 Households	인 원 Persons	가 구 Households	인 원 Persons
2	73	35	37
3	86	48	62
3	89	42	58
3	83	31	51
13	147	33	56
<b>2</b>	<b>74</b>	<b>31</b>	<b>49</b>
1	8	1	1
-	-	-	-
-	-	4	7
-	-	1	3
-	-	3	3
1	23	3	5
-	-	5	5
-	-	12	23
-	43	1	1
-	-	1	1

## 22. 소년·소녀 가장현황

단위 : 명

연별, 동별 Year & Dong	합 계 Total	세 대 주 Householder	세 대 원 Household members
2006	7	3	4
2007	7	3	4
2008	6	3	3
2009	3	1	2
2010	1	1	-
<b>2011</b>	<b>1</b>	<b>1</b>	<b>-</b>
신 포 동 Sinpo-dong	-	-	-
연 안 동 Yeonan-dong	-	-	-
신 흥 동 Sinheung-dong	-	-	-
도 원 동 Dowon-dong	-	-	-
율 목 동 Yulmok-dong	1	1	-
동 인 천 동 Dongincheon-dong	-	-	-
북 성 동 Bukseong-dong	-	-	-
송 월 동 Songwol-dong	-	-	-
영 중 동 Yeongjong-dong	-	-	-
용 유 동 Yongyu-dong	-	-	-

자료 : 주민복지과

THE STATE OF HOUSEHOLDS HEADED BY CHILD

Unit : Person

재 학 별 School Attendance				
미 취 학 Pre-school	초 등 학 교 Primary school	중 학 교 Middle school	고 등 학 교 High school	기타(미재학등) Others
-	2	2	3	-
-	2	-	4	1
-	2	-	3	1
-	2	-	1	-
-	-	1	-	-
-	-	1	-	-
-	-	-	-	-
-	-	-	-	-
-	-	-	-	-
-	-	-	-	-
-	-	-	1	-
-	-	-	-	-
-	-	-	-	-
-	-	-	-	-
-	-	-	-	-
-	-	-	-	-

## 23. 가 정 의 레 업 소

### NUMBER OF FAMILY RITUAL BUSINESS

단위 : 개소

Unit : Place

연별, 동별 Year & Dong	결혼예식장 Wedding Halls	장 의 사 Undertaker's Shop	결혼상담소 Marriage Counsellors	장례식장 Undertakers
2006	6	-	-	3
2007	6	-	-	3
2008	9	-	-	3
2009	7	-	-	3
2010	7	-	3	3
<b>2011</b>	<b>-</b>	<b>-</b>	<b>5</b>	<b>3</b>
신 포 동 Sinpo-dong	-	-	2	-
연 안 동 Yeonan-dong	-	-	-	-
신 흥 동 Sinheung-dong	-	-	1	1
도 원 동 Dowon-dong	-	-	-	-
율 목 동 Yulmok-dong	-	-	-	1
동 인 천 동 Dongincheon-dong	-	-	2	1
북 성 동 Bukseong-dong	-	-	-	-
송 월 동 Songwol-dong	-	-	-	-
영 중 동 Yeongjong-dong	-	-	-	-
용 유 동 Yongyu-dong	-	-	-	-

자료 : 주민복지과

Source : Resident Service Division

## 24. 재가노인복지시설

단위 : 명

연 별 Year	합 계 Total				방문요양서비스 a visit Nursing			
	시설수 No.	이용인원 Persons		종사자수 workers	시설수 No.	이용인원 Persons		종사자수 workers
		정 원 Regular	현 원 Present			정 원 Regular	현 원 Present	
2006	3	102	144	13	1	80	125	4
2007	3	102	136	13	1	80	117	4
2008	3	102	152	11	1	80	130	4
2009	3	102	101	11	1	80	85	4
2010	2	95	114	8	1	80	105	3
2011	1	80	109	3	1	80	109	3

자료 : 주민복지과

## COMMUNITY SENIOR SERVICE FACILITIES

Unit : Person

연 별 Year	방문목욕서비스 Visit bath service				주간야간보호시설 Day and night care center			
	시설수 No.	이용인원 Persons		종사자수 workers	시설수 No.	이용인원 Persons		종사자수 workers
		정 원 Regular	현 원 Present			정 원 Regular	현 원 Present	
2006	-	-	-	-	1	15	13	4
2007	-	-	-	-	1	15	13	4
2008	-	-	-	-	1	15	14	4
2009	-	-	-	-	1	15	9	4
2010	-	-	-	-	1	15	9	5
2011	-	-	-	-	-	-	-	-

※ 방문목욕서비스업 2011년 신규목록

Source : Resident Service Division

## COMMUNITY SENIOR SERVICE FACILITIES(Cont'd)

Unit : Person

연 별 Year	단기보호서비스 Short-term care service			
	시설수 No.	이용인원 Persons		종사자수 workers
		정 원 Regular	현 원 Present	
2006	1	7	6	5
2007	1	7	6	5
2008	1	7	7	5
2009	1	7	7	5
2010	-	-	-	-
2011	-	-	-	-

Source : Resident Service Division

## 25. 여성복지시설

단위 : 명

연 별 Year	합 계 Total				한부모가족시설 Single Parent Family							
					계 Sub-total				모자보호시설			
	시설수 ①	입소자 ②	퇴소자 ③	연말현재 생활인원 ④	시설수	입소자	퇴소자	연말현재 생활인원	시설수	입소자	퇴소자	연말현재 생활인원
2006	-	-	-	-	-	-	-	-	-	-	-	-
2007	-	-	-	-	-	-	-	-	-	-	-	-
2008	-	-	-	-	-	-	-	-	-	-	-	-
2009	-	-	-	-	-	-	-	-	-	-	-	-
2010	-	-	-	-	-	-	-	-	-	-	-	-
2011	1	131	108	23	1	131	108	23	1	131	108	23

자료 : 주민복지과

## 25. 여성복지시설(계속)

단위 : 명

연 별 Year	소외여성복지시설 Underprivileged female							
	계 Sub-total				성폭력피해자보호시설			
	시설수	입소자	퇴소자	연말현재 생활인원	시설수	입소자	퇴소자	연말현재 생활인원
2006	-	-	-	-	-	-	-	-
2007	-	-	-	-	-	-	-	-
2008	-	-	-	-	-	-	-	-
2009	-	-	-	-	-	-	-	-
2010	-	-	-	-	-	-	-	-
2011	-	-	-	-	-	-	-	-

자료 : 주민복지과

① No,of facilities ② Admitted ③ Discharged ④ Inmates as of year-end

## Women's Welfare Institutions

Unit : person

한부모가족시설 Single Parent Family											
미혼모자시설				미혼모자공동생활가정				모자일시보호시설			
시설수	입소자	퇴소자	연말현재 생활인원	시설수	입소자	퇴소자	연말현재 생활인원	시설수	입소자	퇴소자	연말현재 생활인원
-	-	-	-	-	-	-	-	-	-	-	-
-	-	-	-	-	-	-	-	-	-	-	-
-	-	-	-	-	-	-	-	-	-	-	-
-	-	-	-	-	-	-	-	-	-	-	-
-	-	-	-	-	-	-	-	-	-	-	-
-	-	-	-	-	-	-	-	-	-	-	-

Source : Resident Service Division

## Women's Welfare Institutions(Cont'd)

Unit : person

소외여성복지시설 Underprivileged female							
가정폭력피해자보호시설				성매매피해자지원시설			
시설수	입소자	퇴소자	연말현재 생활인원	시설수	입소자	퇴소자	연말현재 생활인원
-	-	-	-	-	-	-	-
-	-	-	-	-	-	-	-
-	-	-	-	-	-	-	-
-	-	-	-	-	-	-	-
-	-	-	-	-	-	-	-
-	-	-	-	-	-	-	-

Source : Resident Service Division

## 26. 여성폭력상담

단위 : 명

연 별 Year	여성폭력상담							
	합 계 Total		가정폭력 Domestic Violence		성폭력 Sexual Violence		성매매피해 Victims of Forced Prostitution	
	상담소 No. of Counseling Centers	상담건수 No. of Counseling	상담소 No. of Counseling Centers	상담건수 No. of Counseling	상담소 No. of Counseling Centers	상담건수 No. of Counseling	상담소 No. of Counseling Centers	상담건수 No. of Counseling
2006	-	-	-	-	-	-	-	-
2007	-	-	-	-	-	-	-	-
2008	-	-	-	-	-	-	-	-
2009	1	980	1	980	-	-	-	-
2010	1	1,541	1	1,541	-	-	-	-
2011	1	1,891	1	1,891	-	-	-	-

자료 : 주민복지과

## 27. 장애인복지생활시설

단위 : 명

연 별 Year	시설수 Number of facilities	입소자 Admitted				퇴소자 Discharged					
		계	위탁자	무연 고자	기타	계	연고자 인도	취업	전원	사 망	기 타
		Total	Referrals	Non- relatives	Others	Total	relatives To	Employed	Transfer	Death	Others
2006	-	-	-	-	-	-	-	-	-	-	-
2007	-	-	-	-	-	-	-	-	-	-	-
2008	-	-	-	-	-	-	-	-	-	-	-
2009	-	-	-	-	-	-	-	-	-	-	-
2010	-	-	-	-	-	-	-	-	-	-	-
2011	-	-	-	-	-	-	-	-	-	-	-

자료 : 주민복지과



## Counseling Activities for Women

Unit : person

피해자지원내역 Counseing Follow-ups					
합계	심리·정서적 지원 Counseling	수사·법적 지원 Legal Aid	의료지원 Medical Aid	시설입소 연계 Victim's facility	기타 Others
-	-	-	-	-	-
-	-	-	-	-	-
-	-	-	-	-	-
-	-	-	-	-	-
-	-	-	-	-	-
1,072	1,021	25	1	1	24

Source : Resident Service Division

## Welfare Institutions for The Disabled

Unit : person

연 말 현 재 수 용 인 원      No. of inmates as of year-end											
성 별 Gender			연령별 Age				장애종별 By category of disability				
남 male	여 female	18세미만 Less than 18 years old		18세 이상 18 years old and over		지 체 Physically disabled	시 각 Visually disabled	청각언어 Auditorily and lingually disabled	정신지체 Mentally retarded	기타 Others	
		남	여	남	여						
-	-	-	-	-	-	-	-	-	-	-	
-	-	-	-	-	-	-	-	-	-	-	
-	-	-	-	-	-	-	-	-	-	-	
-	-	-	-	-	-	-	-	-	-	-	
-	-	-	-	-	-	-	-	-	-	-	
-	-	-	-	-	-	-	-	-	-	-	

Source : Resident Service Division

## 28. 장애인 등록 현황

단위 : 명

연 별 Year	성별 Gender			장애등급 Bygrade of the disabled					
		남 male	여 female	1급 1st Grade	2급 2nd	3급 3rd	4급 4th	5급 5th	6급 6th
2006		-	-	-	-	-	-	-	-
2007		2,698	1,832	273	585	786	776	985	1,125
2008		2,753	1,865	275	599	790	780	1,001	1,173
2009		2,773	1,898	289	607	797	787	1,007	1,184
2010		2,899	1,903	300	620	818	805	1,021	1,238
2011		2955	1,953	305	622	829	819	1,055	1,278

자료 : 주민복지과

## 29. 저소득 및 한부모 가족

단위 : 가구, 명

연 별 Year	합 계 Total		한부모가족지원법 수급자 Single Parent Family Support Act Recipients	
	가구수 Households	가구원수 Household members	가구수 Households	가구원수 Household members
2006	-	-	-	-
2007	-	-	-	-
2008	-	-	-	-
2009	-	-	-	-
2010	203	498	203	498
2011	207	506	207	506

자료 : 주민복지과

## Registered Disabled Persons

Unit : person

장 애 유 형 By type the disabled														
지체	뇌병변	시각	청각	언어	지적 장애	자폐성	정신 장애	신장 장애	심장 장애	호흡기	간	안면	장루, 요루	간질
①	②	③	④	⑤	⑥	⑦	⑧	⑨	⑩	⑪	⑫	⑬	⑭	⑮
-	-	-	-	-	-	-	-	-	-	-	-	-	-	-
-	-	-	-	-	-	-	-	-	-	-	-	-	-	-
-	-	-	-	-	-	-	-	-	-	-	-	-	-	-
-	-	-	-	-	-	-	-	-	-	-	-	-	-	-
-	-	-	-	-	-	-	-	-	-	-	-	-	-	-
2,773	478	502	514	41	237	8	146	113	15	19	12	2	27	21

Source : Resident Service Division

① Crippling condition ② Brain disorder ③ Visually disabled ④ Auditorily disabled ⑤ Linguually disabled ⑥ Mental retardation ⑦ Autism ⑧ Mental illness ⑨ Kidney failure  
⑩ Heart failure ⑪ Respiratory organ ⑫ Liver ⑬ Face ⑭ Ostomy, urostomy ⑮ Epilepsy

## Low-income Single Parent Families

Unit : household, person

국민기초생활보장법 수급자 Basic Livelihood Security law Recipients		국가보훈법 수급자 Patriots and veterans affairs law Recipients
가구수 Households	가구원수 Household members	가구수 Households
1,897	3,152	35
1,905	3,196	48
1,839	2,930	42
1,937	3,009	31
1,938	2,982	33
1,965	2,992	30

Source : Resident Service Division

## 30. 묘지 및 봉안시설

단위 : 개소, 천㎡

연 별 Year	매 장 Cemeteries											
	계 Total				공설묘지 Public cemeteries				법인묘지 Corporation cemeteries			
	개소 Sites	면적 Area		분묘설치 가능 Grave placed	개소 Sites	면적 Area		분묘설치 가능 Grave placed	개소 Sites	면적 Area		분묘설치 가능 Grave placed
		총면적 Gross	점유 면적 Occupied			총면적 Gross	점유 면적 Occupied			총면적 Gross	점유 면적 Occupied	
2006	-	-	-	-	-	-	-	-	-	-	-	-
2007	-	-	-	-	-	-	-	-	-	-	-	-
2008	-	-	-	-	-	-	-	-	-	-	-	-
2009	-	-	-	-	-	-	-	-	-	-	-	-
2010	-	-	-	-	-	-	-	-	-	-	-	-
2011	1	116	47	110	1	116	47	110	-	-	-	-

자료 : 주민복지과

## Cemeteries, Crematorium and Charnel houses

Unit : number, 1,000㎡

화 장 시 설 Crematorium						봉 안 당 Charnel house									연 별  Year
계 Total		공설 Public		법인 Corporation		개소수 Sites			총봉안능력(기) Total Capacity			봉안기수 Deposited			
개소  Sites	화로  Brazier	개소  Sites	화로  Brazier	개소  Sites	화로  Brazier	소계	공설	법인	소계	공설	법인	소계	공설	법인	
-	-	-	-	-	-	-	-	-	-	-	-	-	-	-	2006
-	-	-	-	-	-	-	-	-	-	-	-	-	-	-	2007
-	-	-	-	-	-	-	-	-	-	-	-	-	-	-	2008
-	-	-	-	-	-	-	-	-	-	-	-	-	-	-	2009
-	-	-	-	-	-	-	-	-	-	-	-	-	-	-	2010
-	-	-	-	-	-	-	-	-	-	-	-	-	-	-	2011

Source : Resident Service Division

## XII. 환 경



# ENVIRONMENT

## ENVIRONMENTAL POLLUTANT EMFACILITIES

Unit : Number(place)

수 질 (폐 수) Water pollution (Waste Water )						소음 및 진 동 Noise and Vibration
계 Total	1 종 Class 1	2 종 Class 2	3 종 Class 3	4 종 Class 4	5 종 Class 5	
108	-	10	8	5	85	67
112	-	10	8	6	88	65
116	-	9	9	6	92	69
112	-	7	12	7	86	66
106	-	7	11	6	82	64
133	-	7	15	9	102	55

## 2. 환경오염배출시설 단속 및 행정조치

단위 : 개소, 건수

연 별 Year	배출업소 Number of pollutant emitting facilities	단속업소 Number of establishment inspected	위반업소 Number of violations	행 정 처 분 내 역	
				경 고 Warnings	개선명령 Order of repair
2006	236	286	9	8	1
2007	237	227	8	4	2
2008	237	237	11	7	4
2009	219	347	6	3	2
2010	228	363	31	8	21
2011	260	312	25	8	15

자료 : 환경관리과



# INSPECTION AND ADMINISTRATIVE MEASURES FOR ENVIRONMENTAL POLLUTANT EMITTING FACILITIES

Unit : Number(place), Case

Administrative actions taken					고발(병행) Accusation
조업정지 Temporary suspension	이전명령 Transfer	허가취소 License revoked	폐쇄명령 Abolish	기 타 Others	
-	-	-	1	-	-
1	-	-	-	1	3
-	-	-	-	-	1
1	-	-	-	-	2
-	-	-	1	1	1
-	-	-	1	1	1

Source : Environment mangement Division

## 3. 쓰레기 수거

단위 : 명, 톤, 대

연 별  Year	행정구역(A) Administration area		청소구역(B) Wastecollected area		수거지 인구율 (B/A) ①	배 출 량 (C) ②	처 리 량 (D) ③	수 거 율 (D/C) ④	수 거 처 리 By type of waste disposal					
	면 적 (km <sup>2</sup> ) Area	인 구 Pop.	면 적 (km <sup>2</sup> ) Area	인 구 Pop.					계 Total	매 립 Land- fall	소 각 Incine- ration	재활용 Recycl- ing	해 역 배 출 Dumping at sea	기 타 Others
2006	114,60	95,116	104,30	94,461	99	123,4	123,4	100	123,4	34,4	51	37,5	-	-
2007	115,15	93,398	114,85	89,029	95	136,5	136,5	100	136,5	30,2	57,2	49,1	-	-
2008	115,26	92,441	105,00	87,811	95	85,264,0	85,264,0	100	85,264,0	23,287,0	10,402,5	51,574,5	-	-
2009	131,40	89,688	121,10	88,858	99	83,037,5	83,037,5	100	83,037,5	23,688,5	6,643,0	52,706,0	-	-
2010	123,09	96,886	112,79	92,890	96	81,414,1	81,414,1	100	81,414,1	17,721,5	6,971,7	56,721,0	-	-
2011	123,07	93,581	112,79	92,458	99	533,218,3	533,218,3	100	533,218,3	39,930,1	26,452,8	439,439,4	27,396	-

자료 : 청소과

① Population ratio in the waste-collected area ② Amount of discharged waste

③ Amount of waste disposal ④ Disposal ratio ⑤ Generation ⑥ Carry-over

## 쓰레기 수거(계속)

단위 : 명, 톤, 대

연 별	수 거 처 리 By type of waste disposal								
	폐 기 물 Wastes								
	생활폐기물 Domestic wastes				사업장 배출시설계 폐기물 Industrial wastes				
Year	발생량	매 립	소 각	재활용	발생량	매 립	소 각	재활용	해역배출
	⑤	Landfall	Incineration	Recycling	⑤	Landfall	Incineration	Recycling	Dumping at sea
2006	123.4	34.4	51.4	37.5	225.1	15.8	40.3	110.5	58.5
2007	136.5	30.2	57.2	49.1	242.3	16.1	39.5	131.9	54.8
2008	85,264.0	23,287.0	10,402.5	51,574.5	122,603.5	11,899.0	24,528.0	53,253.5	32,923.0
2009	83,037.5	23,688.5	6,643.0	52,706.0	110,814.0	9,526.5	20,440.0	49,968.5	30,879.0
2010	81,414.1	17,721.5	6,971.7	56,721.0	93,622.5	11,826.0	10,950.0	42,887.5	27,959.0
2011	41,137	15,222	10,478	15,437	111,456	5,544	13,068	65,448	27,396

자료 : 청소과

## WASTE COLLECTION AND DISPOSAL

Unit : Person, Ton, Vehicle

지 방 자 치 단 체 Local gov.				대 행 업 체 Service company				자 가 처 리 업 소 Self-managed workplace			
인 원 Workers	장 비 Equipment			인 원 Workers	장 비 Equipment			인 원 Workers	장 비 Equipment		
	차 량 Motor-cars	손수레 Handcars	중장비 Heavy equipment		차 량 Motor-cars	손수레 Handcars	중장비 Heavy equipment		차 량 Motor-cars	손수레 Handcars	중장비 Heavy equipment
88	12	77	-	56	28	6	4	-	-	-	-
87	14	78	-	59	28	16	4	-	-	-	-
87	11	72	-	57	28	16	3	-	-	-	-
87	11	87	-	57	25	16	3	-	-	-	-
85	11	85	-	56	27	16	3	-	-	-	-
85	14	112	-	57	27	18	3	-	-	-	-

Source : Cleaning Division

## WASTE COLLECTION AND DISPOSAL(Cont'd)

Unit : Person, Ton, Vehicle

수 거 처 리 By type Waste disposal											
폐 기 물 Wastes					지 정 폐 기 물						
건설폐기물 Construction Wastes					Specified Wastes						
발생량 Generation	매 립 Landfill	소 각 Incineration	재활용 Recycling	해양배출 Dumping at sea	전년도 이월량 ㉔	발생량 Generation	매 립 Landfill	소 각 Incineration	재활용 Recycling	해양배출 Dumping at sea	기 타 보관량
1,824.3	102.1	17.4	1,705	-	-	-	-	-	-	-	-
2,055.4	98.5	18.9	1,938	-	-	-	-	-	-	-	-
609,104.9	14,323.2	25,500.4	569,281	-	-	-	-	-	-	-	-
746,226.6	6,800.0	32,858.0	708,569	-	-	-	-	-	-	-	-
477,770.4	12,442.6	2,511.8	462,816	-	-	-	-	-	-	-	-
380,625	19,164.0	2,907.0	358,554	0	0	0	0	0	0	0	0

Source : Cleaning Division

## 4. 하수 및 분뇨 발생량 및 처리현황

단위 : 천세대, 천명

연 별  Year	하수 및 분뇨 발생량 Amount of Sewage & night soil generated								
	하 수 Sewage			분 뇨 Night soil					
	발생량(km/일) Mount generated			발생량(m³/일) Amount aenerated			처리대사량(m³/일) Taraet treatment volume(m³/dav)		
	계 Total	하수처리 구역 내 Inner area of sewage treatment	하수처리 구역 외 Outer area of sewage treatment	계 Total	수거식 Squat toilet	수세식 Flush toilet	계 Total	수거분뇨 Night soil Collected	정화조오니 Sludge from setic tank
2006	39	13	26	96	8	88	48	8	40
2007	40	14	26	97	8	89	49	8	41
2008	40	32	8	78	10	68	78	10	68
2009	41	32	9	79	10	69	79	10	69
2010	22	19	3	92	10	82	92	10	82
2011	22	19	3	92	10	82	92	10	82

자료 : 청소과

## SEWAGE & NIGHT SOIL DISCHARGE AND TREATMENT

Unit : 1,000households, 1,000person

			분뇨수집·운반업체 Company of night soil collection & delivery							연 별  Year
처리대상 제외 Out of Treatment			업체수  No. of company	시설(차량)현황(대수) Facility(Vehicles)					종사인원  No. of worker	
계  Total	오·벽지분뇨 night soil of the back country	정화조등에 서 처리 Treatment of Sludge		계  Total	3톤이하 Less than 3ton	4.5톤이하 Less than 4.5ton	8톤이하 Less than 8ton	기타  Others		
	-	-	7	28	1	3	5	19	36	2006
	-	-	7	13	-	1	5	7	22	2007
	-	-	6	16	1	6	3	6	21	2008
	-	-	7	16	1	2	6	7	16	2009
	-	-	7	15	2	1	6	6	14	2010
	-	-	7	15	2	1	6	6	14	2011

Source : Cleaning Service Division

## XIII. 교육 및 문화

## XIII. 교육 및 문화

### 1. 학교 총 개황

단위 : 명

연별, 학교별 Year & Scholl	학 교 수 Number of schools	학급(과)수 Number of Classes& departments	보통교실수 Number of Classrooms	학 생 수 Students		
				계 Total	남 Male	여 Female
2006(2007. 4. 1)	43	736	766	22,194	11,502	10,692
2007(2008. 4. 1)	46	755	756	21,863	11,268	10,595
2008(2009. 4. 1)	45(2)	751	762	21,514	11,228	10,286
2009(2010. 4. 1)	46	753	797	21,328	11,097	10,231
2010(2011. 4. 1)	44(2)	746	749	20,592	10,738	9,854
<b>2011(2012. 4. 1)</b>	<b>45(2)</b>	<b>757</b>	<b>748</b>	<b>20,352</b>	<b>10,629</b>	<b>9,723</b>
유 치 원	12	56	49	1,297	671	626
초 등 학 교	12(2)	248	276	5,871	3,116	2,755
중 학 교 (국공립)	5	73	58	2,535	1,286	1,249
중 학 교 (사 립)	3	58	58	1,948	1,521	427
일반계고교 (국공립)	2	62	40	1,918	861	1,057
일반계고교 (사 립)	2	52	52	1,388	763	625
전문계고교 (국공립)	3	48	43	958	665	293
전문계고교 (사 립)	3	89	90	2,427	1,128	1,299
전 문 대 학	1	30	30	835	0	835
교 육 대 학	1	25	25	755	408	347
대 학 교	1	16	27	420	210	210
대 학 원	-	-	-	-	-	-
기 타 학 교	-	-	-	-	-	-

자료 : 인천광역시교육청

주 : ( )는 분교수 : 전체수에 미포함.

※ 실업계고교 → 전문계고교로 명칭 변경

# EDUCATION AND CULTURE

## SUMMARY OF SCHOOLS

Unit : Person

교 직 원 수 Teachers and staffs							교원1인당 학생수 Number of students per teacher
계 Total	교 원 수 Teachers			사무직원 Clerical staffs			
	계 Total	남 Male	여 Female	계 Total	남 Male	여 Female	
1,484	1,299	576	723	185	102	83	0.0
1,545	1,355	592	763	190	105	85	16.4
1,593	1,388	607	781	205	112	93	15.8
1,576	1,388	615	773	197	112	85	15.5
1,605	1,417	590	827	188	97	91	12.8
1,669	1,450	602	848	219	100	119	14.0
93	77	0	77	16	4	12	16.8
408	354	150	204	54	24	30	16.6
161	144	45	99	17	7	10	17.6
116	104	57	47	12	9	3	18.7
166	148	44	104	18	7	11	13.0
121	111	74	37	10	7	3	12.5
186	141	91	50	45	24	21	6.8
245	214	73	141	31	11	20	11.3
65	61	25	36	4	2	2	13.7
64	56	22	34	8	3	5	13.5
44	40	21	19	4	2	2	10.5
-	-	-	-	-	-	-	-
-	-	-	-	-	-	-	-

Source : Incheon Metropolitan Office of Education

## 2. 유 치 원

단위 : 개, 명

연 별 Year	원 수 Number	학급수 Classes	원 아 수 Children			교 원 수 Teachers			사 무 직 원 수 Clerical staffs		
			계 Total	남 Male	여 Female	계 Total	남 Male	여 Female	계 Total	남 Male	여 Female
2006	12	51	1,035	550	485	67	-	67	11	5	6
2007	14	59	1,155	611	544	77	1	76	15	6	9
2008	13	54	1,312	726	586	83	2	81	28	9	19
2009	13	55	1,335	684	651	86	3	83	22	9	13
2010	11	46	1,144	617	527	65	1	64	17	4	13
2011	12	56	1,297	671	626	77	0	77	16	4	12

자료 : 인천광역시남구교육지원청

## 3. 초 등 학 교

단위 : 개, 명, 천㎡

연 별 Year	학 교 수 Number of Schools		학급수 No. of classes	학 생 수 Students			교 원 수 Teachers			사무직원수 Clerical staffs		
	본 교 School	분 교 Branch		계 Total	남 Male	여 Female	계 Total	남 Male	여 Female	계 Total	남 Male	여 Female
2006	11	2	257	7,349	3,834	3,515	330	135	195	58	25	33
2007	11	2	261	6,847	3,605	3,242	347	142	205	55	23	32
2008	11	2	252	6,425	3,460	2,965	348	149	199	53	21	32
2009	12	2	251	6,127	3,247	2,880	345	155	190	50	23	27
2010	12	2	249	6,072	3,196	2,876	350	141	209	52	20	32
2011	12	2	248	5,871	3,116	2,755	354	150	204	54	24	30

자료 : 인천광역시남구교육지원청



## KINDERGARTENS

Unit : Number, Person

재 취 원 자 수 Children readmitted			수 료 자 수 Children completed			교 실 수 Rooms			
계 Total	남 Male	여 Female	계 Total	남 Male	여 Female	계 Total	보통교실 Classroom	유희실 Playroom	공작실 Workshop room
286	152	134	810	453	357	53	53	-	-
422	214	208	890	473	417	61	61	-	-
512	259	253	846	436	410	60	60	-	-
567	288	279	842	444	398	63	63	-	-
473	259	214	781	401	380	37	37	-	-
502	268	234	1,024	535	489	49	49	-	-

Source : Incheon Metropolitan Office of Education

## ELEMENTARY SCHOOLS

Unit : Number, Person, 1000㎡

졸 업 자 현 황 Graduation		교 지 면 적 School land area	건 물 면 적 Building area	보통 교실수 No. of Classrooms
졸업자수 Graduates	진학자수 Entrants to higher school			
1,166	1,166	158	77	268
1,160	1,160	158	76	260
1,147	1,147	156	77	257
1,184	1,184	166	85	282
1,096	1,096	167	86	280
1,045	1,044	167	86	276

Source : Incheon Metropolitan Office of Education

## 4. 중 학 교 (국·공립)

단위 : 개, 명, 천㎡

연 별 Year	학 교 수 Number of schools		학급수 No. of Class- rooms	학 생 수 Students			교 원 수 Teachers			사무직원수 Staffs		
	본 교 School	분 교 Branch		계 Total	남 Male	여 Female	계 Total	남 Male	여 Female	계 Total	남 Male	여 Female
2006	5	-	70	2,242	1,136	1,106	130	51	79	17	11	6
2007	5	-	70	2,242	1,136	1,106	130	51	79	17	11	6
2008	5	-	70	2,222	1,125	1,097	133	50	83	17	12	5
2009	5	-	71	2,361	1,211	1,150	129	48	81	17	12	5
2010	5	-	72	2,481	1,256	1,225	132	50	82	17	8	9
2011	5	0	73	2,532	1,286	1,249	144	45	99	17	7	10
국 립	-	-	-	-	-	-	-	-	-	-	-	-
공 립	5	0	73	2,535	1,286	1,249	144	45	99	17	7	10

자료 : 인천광역시남부교육지원청

## 5. 중 학 교 (사립)

단위 : 개, 명, 천㎡

연 별 Year	학 교 수 Number of schools		학급수 No. of Class- rooms	학 생 수 Students			교 원 수 Teachers			사무직원수 Staffs		
	본 교 School	분 교 Branch		계 Total	남 Male	여 Female	계 Total	남 Male	여 Female	계 Total	남 Male	여 Female
2006	3	-	58	2,210	1,709	501	101	59	42	13	9	4
2007	3	-	58	2,161	1,671	490	103	59	44	13	9	4
2008	3	-	58	2,072	1,611	461	104	57	47	13	9	4
2009	3	-	58	2,131	1,688	443	102	57	45	13	9	4
2010	3	-	58	2,029	1,586	443	104	58	46	12	8	4
2011	3	0	58	1,948	1,521	427	104	57	47	12	9	3

자료 : 인천광역시남부교육지원청

## MIDDLE SCHOOLS(NATIONAL AND PUBLIC)

Unit : Number, Person, 1000m<sup>2</sup>

졸업자현황 Graduation		입학자현황 Entrance		교지면적 School land area	건물면적 Building area	보통교실수 No. of Classrooms
졸업자수 Graduates	진학자수 ①	입학정원 ②	입학자 Entrants			
723	722	-	752	69	27	71
783	781	-	816	71	27	71
723	722	-	752	69	27	71
690	689	-	809	80	28	71
775	774	-	885	73	28	75
<b>774</b>	<b>772</b>	<b>0</b>	<b>818</b>	<b>90</b>	<b>30</b>	<b>58</b>
774	772	-	818	90	30	58

① Entrants to higher school ② Admission quota

Source : Incheon Metropolitan Office of Education

## MIDDLE SCHOOLS(PRIVATE)

Unit : Number, Person, 1000m<sup>2</sup>

졸업자현황 Graduation		입학자현황 Entrance		교지면적 School land area	건물면적 Building area	보통교실수 No. of Classrooms
졸업자수 Graduates	진학자수 ①	입학정원 ②	입학자 Entrants			
701	700	768	721	13	16	58
724	720	-	714	12	16	58
751	751	-	689	13	17	58
669	669	-	733	20	20	58
712	710	-	642	20	21	58
<b>651</b>	<b>649</b>	<b>0</b>	<b>629</b>	<b>20</b>	<b>21</b>	<b>58</b>

Source : Incheon Metropolitan Office of Education

## 6. 일반계 고등학교(국·공립)

단위 : 개, 명, 천㎡

연 별 Year	학 교 수 Number of schools		학급수 No. of Class- rooms	학 생 수 Students			교 원 수 Teachers			사무직원수 Staffs		
	본 교 School	분 교 Branch		계 Total	남 Male	여 Female	계 Total	남 Male	여 Female	계 Total	남 Male	여 Female
2006	4	-	105	3,201	1,639	1,562	242	110	132	31	17	14
2007	5	-	111	3,466	1,694	1,772	265	117	148	34	18	16
2008	5	-	121	3,737	1,843	1,894	287	127	160	33	20	13
2009	5	-	124	3,798	1,818	1,980	300	139	161	35	21	14
2010	3	-	92	2,832	1,353	1,479	213	66	147	15	11	4
2011	2	-	62	1,918	861	1,057	148	44	104	18	7	11

자료 : 인천광역시남부교육지원청

## 7. 일반계 고등학교(사립)

단위 : 개, 명, 천㎡

연 별 Year	학 교 수 Number of schools		학급수 No. of Class- rooms	학 생 수 Students			교 원 수 Teachers			사무직원수 Staffs		
	본 교 School	분 교 Branch		계 Total	남 Male	여 Female	계 Total	남 Male	여 Female	계 Total	남 Male	여 Female
2006	2	-	57	1,675	846	829	118	83	35	9	6	3
2007	2	-	57	1,661	856	805	121	82	39	10	7	3
2008	2	-	57	1,639	853	786	120	81	39	9	6	3
2009	2	-	56	1,583	861	722	115	78	37	10	7	3
2010	2	-	54	1,514	833	681	117	76	41	10	7	3
2011	2	-	52	1,388	763	625	111	74	37	10	7	3

자료 : 인천광역시남부교육지원청

## GENERAL HIGH SCHOOLS(NATIONAL AND PUBLIC)

Unit : Number, Person, 1000m<sup>2</sup>

졸업자현황 Graduation		입학자현황 Entrance		교지면적 School land area	건물면적 Building area	보통교실수 No. of Classrooms
졸업자수 Graduates	진학자수 ①	입학정원 ②	입학자 Entrants			
1,029	1,007	1,139	1,141	139	53	104
1,152	1,073	1,491	1,491	144	75	111
972	778	1,290	1,291	173	76	121
1,082	898	1,200	1,200	123	81	127
1,193	840	895	887	98	45	64
<b>768</b>	<b>593</b>	<b>594</b>	<b>596</b>	<b>84</b>	<b>33</b>	<b>40</b>

Source : Incheon Metropolitan Office of Education

## GENERAL HIGH SCHOOLS(PRIVATE)

Unit : Number, Person, 1000m<sup>2</sup>

졸업자현황 Graduation		입학자현황 Entrance		교지면적 School land area	건물면적 Building area	보통교실수 No. of Classrooms
졸업자수 Graduates	진학자수 ①	입학정원 ②	입학자 Entrants			
604	533	579	579	44	19	63
545	448	565	564	44	19	57
538	523	570	295	44	20	57
548	440	536	536	47	20	57
532	365	540	505	45	20	56
<b>508</b>	<b>363</b>	<b>578</b>	<b>419</b>	<b>45</b>	<b>20</b>	<b>52</b>

① Entrants to higher school ② Admission quota

Source : Incheon Metropolitan Office of Education

## 8. 전문계 고등학교(국·공립)

단위 : 개, 명, 천㎡

연 별 Year	학 교 수 Number of schools		학급수 No. of Class- rooms	학 생 수 Students			교 원 수 Teachers			사무직원수 Staffs		
	본 교 School	분 교 Branch		계 Total	남 Male	여 Female	계 Total	남 Male	여 Female	계 Total	남 Male	여 Female
2006	4	-	106	3,331	1,753	1,578	248	108	140	43	30	13
2007	4	-	107	3,256	1,693	1,563	246	113	133	41	29	12
2008	4	-	107	3,100	1,602	1,498	248	114	134	41	27	14
2009	4	-	107	3,023	1,580	1,443	244	108	136	45	29	16
2010	4	-	107	2,864	1,508	1,356	253	96	157	40	27	13
2011	3	-	89	2,427	1,128	1,299	214	73	141	31	11	20

자료 : 인천광역시남부교육지원청

## 9. 전문계 고등학교(사립)

단위 : 개, 명, 천㎡

연 별 Year	학 교 수 Number of schools		학급수 No. of Class- rooms	학 생 수 Students			교 원 수 Teachers			사무직원수 Staffs		
	본 교 School	분 교 Branch		계 Total	남 Male	여 Female	계 Total	남 Male	여 Female	계 Total	남 Male	여 Female
2006	1	-	30	1,007	-	1,007	63	26	37	5	2	3
2007	1	-	30	1,006	-	1,006	63	26	37	5	2	3
2008	1	-	30	961	-	961	62	26	36	5	2	3
2009	1	-	30	924	-	924	64	26	38	5	2	3
2010	1	-	30	861	-	861	64	26	38	5	2	3
2011	1	-	30	835	0	835	61	25	36	4	2	2

자료 : 인천광역시남부교육지원청

## VOCATIONAL HIGH SCHOOLS(NATIONAL AND PUBLIC)

Unit : Number, Person, 1000m<sup>2</sup>

졸업자현황 Graduation		입학자현황 Entrance		교지면적 School land area	건물면적 Building area	보통교실수 No. of Classrooms
졸업자수 Graduates	진학자수 ①	입학정원 ②	입학자 Entrants			
1,144	600	1,098	1,105	126	56	115
1,101	582	1,096	1,096	126	55	103
1,078	590	990	991	134	55	103
1,027	556	991	991	125	57	104
1,045	521	932	944	126	57	107
<b>822</b>	<b>372</b>	<b>797</b>	<b>785</b>	<b>68</b>	<b>40</b>	<b>90</b>

Source : Incheon Metropolitan Office of Education

## VOCATIONAL HIGH SCHOOL(PRIVATE)

Unit : Number, Person, 1000m<sup>2</sup>

졸업자현황 Graduation		입학자현황 Entrance		교지면적 School land area	건물면적 Building area	보통교실수 No. of Classrooms
졸업자수 Graduates	진학자수 ①	입학정원 ②	입학자 Entrants			
334	199	340	340	7	12	30
331	180	340	339	7	12	30
328	208	300	300	7	13	30
325	184	300	300	7	13	30
328	157	280	280	7	13	30
<b>289</b>	<b>109</b>	<b>270</b>	<b>270</b>	<b>7</b>	<b>13</b>	<b>30</b>

① Entrants to higher school ② Admission quota

Source : Incheon Metropolitan Office of Education

## 10. 기 타 학 교

단위 : 명, 천m

연 별 Year	학교수 No. of schools	학 급 수 No. of Classrooms	학 생 수 Students			교 원 수 Teachers		사무직원수 Staffs	
			계 Total	남 Male	여 Female	계 Total	여 Female	계 Total	여 Female
2006	1	3	59	15	44	3	2	-	-
2007	1	2	69	2	67	3	2	0	0
2008	1	2	46	8	38	3	2	-	-
2009	1	1	-	-	-	3	2	-	-
2010	0	0	-	-	-	0	0	-	-
2011	0	0	0	0	0	0	0	0	0
고 등 기 술 학 교			없음						

자료 : 인천광역시남부교육지원청



## OTHER SCHOOLS

Unit : Number, Person, 1000m<sup>2</sup>

졸업자수 Graduates	입학자현황 Entrance			교지면적 School land area	건물면적 Building area	보통교실 Classrooms		특별교실 Special
	진학자 ①	입학지원자 Applicants	입학자 Entrants			교실수 Number	면적 Area	
53	-	19	19	211	548	5	-	-
54	-	69	69	211	548	5	-	-
67	-	46	46	211	548	5	-	-
-	-	-	-	211	548	-	-	-
0	0	0	0	0	0	0	0	0
0	0	0	0	0	0	0	0	0
없음								

## 11. 사설학원 및 독서실

단위 : 개, 명

연 별 Year	학 원 수 Number of institutions	수강자수 Attendants		이수자수 Course completed		강사수 Instructors	
	계 Total	계 Total	여 Female	계 Total	여 Female	계 Total	여 Female
2006	43	3,462	2,224	2,625	1,673	119	76
2007	65	4,265	2,512	3,035	1,767	176	112
2008	27	1,878	1,142	1,147	662	70	44
2009	30	1,493	1,007	1,234	764	64	27
2010	16	1,000	742	2,071	1,604	62	31
2011	67	2,726	1,486	4,125	2,241	235	152

자료 : 인천광역시남부교육지원청

## PRIVATE INSTITUTE AND READING ROOM

Unit : Number, Person

강의실 Classrooms	실 험 실험실수 Laboratories	독 서 실 Reading Room		
		독서실수 Readings	열람실수 Rooms	열람좌석수 Seats
215	39	1	6	115
258	47	4	32	336
118	35	1	13	124
106	24	1	13	124
77	19	1	13	124
402	15	3	22	321

## 12. 공 공 도 서 관

단위 : 개, 명, 권, 천원

연 별 Year	직 원 수 Staffs	도 서 관 수 Libraries	좌 석 수 Seats
2006	14	1	257
2007	15	1	257
2008	15	1	257
2009	22	1	253
2010	7	1	253
2011	24	2	567

자료 : 영종도서관, 율목도서관  
※2009년 자료부터 대상도서관 변경

## PUBLIC LIBRARIES

Unit : Number, Person, Volume, 1000Won

자 료 수 Number of data			연간 이용자수	연간 이용책수	예 산
계 Total	도 서 Book	비도서 Non-book	Annual users	Annual books lent	Budger
177,569	170,065	7,504	193,970	192,126	978,898
186,991	179,305	7,686	183,790	189,609	937,866
203,683	199,801	3,882	174,961	186,476	917,726
47,245	45,185	2,060	126,604	131,187	1,321,301
53,193	50,961	2,232	194,805	150,552	981,655
89,437	84,977	4,460	417,187	193,172	1,977,013

## 13. 문 화 재

단위 : 개

연별, 동별 Year & Dong	총계 Grand Total	지 정 문 화 재						
		국 가 지 정 문 화 재 National designated						
		계 Total	국 보 National treasures	보 물 Treasures	사적 및 명승 Historic areas	천 연 기 념 물 Natural monuments	중 요 민속자료 Folklore materials	중요무형 문 화 재 Intangible cultural properties
2006	16	1	-	-	1	-	-	-
2007	19	1	-	-	1	-	-	-
2008	22	1	-	-	1	-	-	-
2009	22	1	-	-	1	-	-	-
2010	22	1	-	-	1	-	-	-
2011	22	1	-	-	1	-	-	-
신 포 동 Sinpo-dong	11	-	-	-	1	-	-	-
연 안 동 Yeonan-dong	-	-	-	-	-	-	-	-
신 흥 동 Sinheung-dong	-	-	-	-	-	-	-	-
도 원 동 Dowon-dong	-	-	-	-	-	-	-	-
을 목 동 Yulmok-dong	-	-	-	-	-	-	-	-
동 인 천 동 Dongincheon-dong	4	-	-	-	-	-	-	-
북 성 동 Bukseong-dong	1	-	-	-	-	-	-	-
송 월 동 Songwol-dong	-	-	-	-	-	-	-	-
영 중 동 Yeongjong-dong	4	-	-	-	-	-	-	-
용 유 동 Yongyu-dong	2	-	-	-	-	-	-	-

자료 : 문화예술과

## CULTURAL PROPERTIES

Unit : Each

Designated cultural properties						등록문화재 Registered cultural properties
지 방 지 정 문 화 재 Local designated					문화재자료 Cultural property materials	
계  Total	유형문화재 Tangible cultural properties	기 념 물  Monuments	민속자료  Folklore materials	무형문화재 Intangible cultural properties		
15	9	4	1	-	1	3
15	9	4	1	-	1	3
15	10	4	1	-	2	4
15	10	4	1	-	2	4
15	10	4	1	-	2	4
15	10	4	1	-	2	4
8	7	1	-	-	-	2
-	-	-	-	-	-	-
-	-	-	-	-	-	-
-	-	-	-	-	-	-
-	-	-	-	-	-	-
2	1	-	1	-	1	1
-	-	-	-	-	-	1
-	-	-	-	-	-	-
4	1	3	-	-	-	-
1	1	-	-	-	1	-

Source : Culture &amp; Art Division

## 14. 문 화 공 간

단위 : 개소, 명

연 별 Year	공 연 시 설 Performing facilities			전 시 시 설 Exhibition facilities	
	공공공연장 Public	민간공연장 Private	영화상영관 Movie theater	미 술 관 Art museum	화 랑 Gallery
2006	3	1	1	-	2
2007	3	2	1	-	3
2008	3	2	1	-	-
2009	3	4	1	-	-
2010	3	4	1	1	-
2011	3	4	1	1	-

자료 : 관광진흥실



## CULTURAL FACILITIES

Unit : Place, Person

지 역 문 화 복 지 시 설 Local culture and welfare facilities			기 타 시 설 Others		
구민회관 Gu public center	복지회관 Welfare center	청소년회관 Youth center	문 화 원 Culture center	국 악 원 Traditional performing arts center	전수회관 Initiation center

-	3	-	1	-	-
---	---	---	---	---	---

-	3	-	2	-	-
---	---	---	---	---	---

-	-	-	1	-	-
---	---	---	---	---	---

-	-	-	1	-	-
---	---	---	---	---	---

-	-	-	1	-	-
---	---	---	---	---	---

-	-	-	1	-	-
---	---	---	---	---	---

## 15. 체육 시설

단위 : m<sup>2</sup>

연별, 동별 Year & Dong	공공체육시설 Public sports facilities						등록체육시설 ①		
	실내 체육관 Gymnasiums	종합 경기장 Sports complex	테니스장 Tennis courts	수영장 Swimming pools	사격장 Firing ranges	기 타 Others	골프장 Golf course	스키장 Ski ground	자동차 경주장 Car racing track
2006	-	-	-	-	-	-	1	-	-
2007	-	-	-	1	-	-	1	-	-
2008	-	-	-	1	-	-	1	-	-
2009	-	-	-	1	-	-	1	-	-
2010	-	-	-	1	-	5	1	-	-
2011	-	-	1	1	-	5	1	-	-
신 포 동 Sinpo-dong	-	-	-	-	-	1	-	-	-
연 안 동 Yeonan-dong	-	-	-	-	-	1	-	-	-
신 흥 동 Sinheung-dong	-	-	-	-	-	1	-	-	-
도 원 동 Dowon-dong	-	-	-	1	-	-	-	-	-
율 목 동 Yulmok-dong	-	-	-	-	-	-	-	-	-
동 인 천 동 Dongincheon-dong	-	-	-	-	-	-	-	-	-
북 성 동 Bukseong-dong	-	-	-	-	-	-	-	-	-
송 월 동 Songwol-dong	-	-	-	-	-	-	-	-	-
영 중 동 Yeongjong-dong	-	-	-	-	-	1	1	-	-
용 유 동 Yongyu-dong	-	-	-	-	-	1	-	-	-

자료 : 관광문화지원실

① Registered sports facilities

## PUBLIC SPORTS FACILITIES

Unit : Number, m<sup>2</sup>

신고체육시설 Reported sports facilities													
요트장 Marina	조정장 Regatta	카누장 Canoe- ing center	빙상장 Ice rink	승마장 Equest- rian field	종합 체육 시설 Sports complex	수영장 Swim- ming Pools	체육 도장 Exercise hall	골프 연습장 Golf practice range	체력 단련장 Physical Training Ground	당구장 Billiard room	썰매장 Area for sledding	무도장 Ball room	무도 학원 Ballroom Dancing school
-	-	-	-	-	-	3	...	8	17	72	-	-	4
-	-	-	-	-	-	3	21	14	18	71	-	-	4
-	-	-	-	-	-	2	21	13	17	62	-	-	2
-	-	-	-	-	-	3	22	15	20	66	-	-	2
-	-	-	-	-	-	3	22	16	20	63	-	-	2
						3	23	18	21	61			2
-	-	-	-	-	-	-	1	5	6	29	-	-	-
-	-	-	-	-	-	-	1	4	6	6	-	-	-
-	-	-	-	-	-	1	3	2	3	9	-	-	2
-	-	-	-	-	-	-	-	-	-	-	-	-	-
-	-	-	-	-	-	-	2	-	1	-	-	-	-
-	-	-	-	-	-	-	3	-	-	-	-	-	-
-	-	-	-	-	-	-	-	-	-	-	-	-	-
-	-	-	-	-	-	-	1	-	-	-	-	-	-
-	-	-	-	-	-	1	9	7	5	10	-	-	-
-	-	-	-	-	-	1	1	-	-	7	-	-	-

Source : Office of Public Information

## 16. 언 론 매 체

### MASS MEDIA

단위 : 개소

Unit : Place

연 별 Year	방 송 사 Broadcasting stations			신 문 사 Newspaper publishers			기 타 Otherss				
	계 Total	TV Tele- vision	라디오 Radio	계 Total	일간 Daily	주 간 Weekly	계 Total	종합유선 General broadcasting	중계유선 Relay broadcasting	음악유선 Music broadcasting	기타방송 Other broadcasting
2006	-	-	-	2	2	-	1	1	-	-	-
2007	-	-	-	1	1	-	1	1	-	-	-
2008	-	-	-	2	1	1	-	-	-	-	-
2009	-	-	-	2	1	1	-	-	-	-	-
2010	-	-	-	2	1	1	-	-	-	-	-
2011	-	-	-	1	1	-	-	-	-	-	-

자료 : 홍보미디어실

Source : Office of Public Information

## 18. 출판사 및 인쇄소 등록 REGISTRATION OF PUBLISHING HOUSE AND PRINTING HOUSE

단위 : 개, 명

Unit : Place, Person

연 별 Year	등록된 출판사수 Workers in Printing house	출판사 종업원수 No. of workers in printing house			등록된 인쇄사수 No. of printing Home Registered	인쇄소 종업원수 No. of workers in printing house		
		계 Total	남 Male	여 Female		계 Total	남 Male	여 Female
2006	36	65	48	17	62	180	109	71
2007	40	76	54	22	61	165	102	63
2008	43	85	60	25	64	174	109	65
2009	50	82	60	22	69	167	108	59
2010	66	92	61	31	77	184	113	71
2011	67	94	62	32	79	193	120	73

자료 : 홍보체육진흥실

Source : Public information &amp; Sport Promotion Division



## XIV. 재 정

## XIV. 재 정

### 1. 지방세 징수액

단위 : 천원

연 별  Year	합 계	시 세	구 세	보 통 세 Ordinary Taxes							
				시세							
				취득세 Acquisition	등록세 Registration license	레저세 Leisure	주민세 Inhabitant	자동차세 Automobile	지방 소비세 Local consumption	지방 소득세 Local income	담 배 소비세 Tobacco consumption
2006	126,069,131	102,820,462	21,687,693	22,710,023	23,160,739	3,574,956	28,530,309	4,515,231	-	-	-
2007	146,034,152	124,346,459	21,687,693	23,438,223	19,144,503	4,535,177	50,396,677	4,941,699	-	-	-
2008	179,494,212	141,601,940	37,892,272	42,593,471	19,169,070	5,794,996	41,174,395	5,212,899	-	-	-
2009	201,513,800	162,597,756	38,916,044	55,934,923	24,667,546	6,097,160	41,828,411	5,569,602	-	-	-
2010	200,939,009	150,906,720	50,032,289	30,812,870	27,692,776	6,368,112	45,352,950	6,263,332	-	-	-
2011	200,398,107	150,276,350	50,121,757	30,956,440	27,685,325	6,402,380	45,750,465	6,155,832	-	-	-

자료 : 세무과

### 2. 지방세 부담

단위 : 백만원

연 별 Year	지 방 세 Local taxes		
	계 Total	직 접 세 Direct taxes	간 접 세 Indirect taxes
2006	27,029	27,029	-
2007	30,063	30,063	-
2008	37,892	37,892	-
2009	44,756	44,756	-
2010	50,032	50,032	-
2011	51,755	51,755	-

자료 : 세무과

※ 2006년부터 구세만 적용



## PUBLIC FINANCE

### COLLECTION OF LOCAL TAXES

Unit : 1000Won

보 통 세 General Tax				목 적 세 Objective Taxes		과년도수입 Revenue from previous year	
구세				시세		시세	구세
지방소득세 Local income	등록면허세 Registration license	재산세 Property	주민세 재산분 Inhabitant	지역자원시설세 Regional resource facility	지방교육세 Local education		
-	467,233	21,190,031	30,429	2,484,464	12,028,748	1,560,976	-
-	533,776	23,399,616	17,273	2,811,679	12,245,486	-201,530	568,436
-	505,742	31,269,472	2,807	2,756,753	14,332,816	-343,622	455,521
-	556,742	37,654,830	325	2,788,188	16,245,877	-2,529,871	704,147
-	477,389	42,591,816	-	3,048,363	18,017,606	-401,026	844,363
-	<b>482,856</b>	<b>41,496,532</b>	-	<b>3,252,567</b>	<b>186,725,350</b>	<b>-168,911</b>	<b>906,271</b>

Source : Tax Administration Division

## LOCAL TAX BURDEN

Unit : Million Won

인구(외국인제외) Population (excluding foreigners)	1인당 부담액(원) Tax burden per capita(won)	세대(외국인세대 제외) Households (excluding foreign household)	세대당 부담액(원) Tax burden per household(won)
91,916	294,065	39,329	687,262
89,768	334,896	39,082	769,229
88,713	427,130	38,994	971,739
89,688	499,023	39,991	1,119,160
92,890	538,618	42,065	1,189,404
<b>97,648</b>	<b>552,701</b>	<b>43,259</b>	<b>1,201,750</b>

Source : Tax Administration Division

Note) Including autonomous district tax.

## 3. 예산결산총괄

단위 : 천원

연 별 Year	예산현액 Budget			세입 Revenue		
	계 Total	일반 General accounts	특별 Special accounts	계 Total	일반 General accounts	특별 Special accounts
2006	157,521,954	133,721,227	23,800,727	163,131,857	139,336,238	23,795,619
2007	192,756,150	174,741,289	18,014,861	195,136,317	179,410,357	15,725,960
2008	235,872,381	207,873,411	27,998,970	241,900,869	214,567,343	27,333,526
2009	278,052,113	246,555,056	31,497,057	291,277,644	260,046,574	31,231,070
2010	282,903,560	252,415,509	30,488,051	286,971,643	261,400,349	25,571,294
2011	286,333,410	260,067,488	26,265,922	248,154,021	221,944,323	26,209,698

자료 : 재무과

## SUMMARY OF BUDGET AND SETTLEMENT

Unit : 1000Won

연 별 Year	세출 Expenditure			잉여 Surplus		
	계 Total	일반 General accounts	특별 Special accounts	계 Total	일반 General accounts	특별 Special accounts
2006	108,797,973	97,403,516	11,394,457	54,333,884	41,932,722	12,401,162
2007	114,198,591	111,271,258	2,927,333	41,999,481	38,223,843	3,775,638
2008	138,455,330	130,573,479	7,881,851	103,445,539	83,993,863	19,451,676
2009	198,432,307	180,122,483	18,309,824	92,845,337	79,924,091	12,921,246
2010	195,297,332	182,358,609	12,938,723	91,674,311	79,041,741	12,632,570
2011	248,154,021	221,944,323	26,209,698	46,886,712	31,175,522	15,711,190

Source : Finance Division

## 4. 일반회계 세입결산 SETTLED REVENUES OF GENERAL ACCOUNTS

단위 : 백만원

Unit : Million Won

연별, 과목별 Year & Items	예산현액 Budget		결 산 Settlement		예 산 대 결산비율(%) Budget/ settlement ratio
	금 액 Amount	구성비(%) Percent distribution	금 액 Amount	구성비(%) Percent distribution	
2006	133,721	100%	139,336	100%	104.2%
2007	174,721	100%	179,410	100%	102.8%
2008	207,873	100%	214,567	100%	103.2%
2009	246,555	100%	260,047	100%	105.4%
2010	252,415	100%	261,400	100%	103.5%
<b>2011</b>	<b>260,067</b>	<b>100%</b>	<b>270,931</b>	<b>100%</b>	<b>104.2%</b>
지 방 세 수 입	71,427	27.5%	71,836	26.5%	100.6%
세 외 수 입	97,832	37.6%	104,959	38.7%	107.3%
· 재산임대수입	401	0.4%	293	0.3%	73.1%
· 사용료수입	572	0.6%	771	0.7%	134.8%
· 수수료수입	3,366	3.4%	3,622	3.5%	107.6%
· 사업수입	228	0.2%	239	0.2%	104.8%
· 징수교부금수입	3,927	4.0%	4,765	4.5%	121.3%
· 이자수입	918	0.9%	1,042	1.0%	113.5%
· 재산매각수입	21	0.0%	22	0.0%	104.8%
· 순세계잉여금	38,374	39.2%	38,374	36.6%	100.0%
· 이월금	40,138	41.0%	40,667	38.7%	101.3%
· 예탁금 및 예수금	1,070	1.1%	1,069	1.0%	99.9%
· 융자금수입	59	0.1%	-	-	-
· 부담금	3,420	3.5%	8,136	7.8%	237.9%
· 잡수입	1,084	1.1%	1,769	1.7%	163.2%
· 과년도수입	4,254	4.3%	4,186	4.0%	98.4%
지 방 교 부 세	1,263	0.5%	4,661	1.7%	369.0%
재 정 교 부 금	35,268	13.6%	35,268	13.0%	100.0%
보 조 금	54,276	20.9%	54,205	20.0%	99.9%
지 방 채	-	-	-	-	-

자료 : 세무과

Source : Tax Administration Division

## 5. 일반회계 세출결산 SETTLED EXPENDITURE OF GENERAL ACCOUNTS

단위 : 백만원

Unit : Million Won

연별, 과목별 Year & Item	예산현액 Budget		결 산 Closed Account		예 산 대 결산비율(%) Budget/ settlement ratio
	금 액 Amount	구성비(%) Percent	금 액 Amount	구성비(%) Percent	
2006	133,721	100.0%	97,403	100.0%	72.8%
2007	174,741	100.0%	111,271	100.0%	63.6%
2008	207,873	100.0%	130,573	100.0%	62.8%
2009	246,555	100.0%	180,122	100.0%	73.0%
2010	252,416	100.0%	182,359	100.0%	72.2%
<b>2011</b>	<b>260,067</b>	<b>100.0%</b>	<b>197,864</b>	<b>100.0%</b>	<b>76.1%</b>
일 반 공 공 행 정	27,953	10.7%	26,034	13.2%	93.1%
공 공 질 서 및 안 전	820	0.3%	757	0.4%	92.3%
교 육	3,549	1.4%	3,493	1.8%	98.4%
문 화 및 관 광	51,583	19.8%	31,069	15.7%	60.2%
환 경 보 호	7,117	2.7%	6,608	3.3%	92.8%
사 회 복 지	54,712	21.0%	52,228	26.4%	95.5%
보 건	3,926	1.5%	3,641	1.8%	92.7%
농 립 해 양 수 산	12,470	4.8%	10,192	5.2%	81.7%
산 업 · 중 소 기 업	5,184	2.0%	3,883	2.0%	74.9%
수 송 및 교 통	18,676	7.2%	10,733	5.4%	57.5%
국 토 및 지 역 개 발	13,990	5.4%	9,756	4.9%	69.7%
과 학 기 술	-	-	-	-	-
예 비 비	19,675	7.6%	-	-	-
기 타	40,407	15.5%	39,464	19.9%	97.7%

자료 : 재무과

Source : Finance Division

## 6. 구 특별회계 예산 결산 SETTLED BUDGET OF SPECIAL ACCOUNTS BY GU

단위 : 천원

Unit : 1000Won

연별, 회계별 Year & Items	회계수 Account	예 산 Budget	세 입 Revenues	세 출 Expenditures
2006	5	8,814,608	23,795,619	11,394,457
2007	5	18,014,861	15,725,961	2,927,334
2008	6	27,998,970	27,333,526	7,881,851
2009	6	31,497,057	31,231,070	18,309,824
2010	7	30,488,051	25,571,294	12,938,723
2011	7	26,209,698	23,689,095	10,539,427
의료보호특별회계 Medical Care special account		300,016	299,974	209,097
주차장특별회계 Parking Special account		9,714,955	6,965,614	5,941,003
발전소주변지역특별회계 Outskirts area of power plant special account		4,297,700	4,412,835	3,731,519
운서토지구획정리사업특별회계 Yunseo Land Adjustment business special account		3,232,028	3,287,422	657,806
기반시설특별회계 Infrastructure special account		598,736	603,290	-
폐기물처리시설설치비용특별회계 Waste disposal facility installation charge special account		8,117,487	8,117,489	-
지하수관리 Groundwater Management		5,000	2,468	-

자료 : 재무과

Source : Finance Division

## 7. 구 공 유 재 산

단위 : 1,000㎡, 천원

연 별 Year	총평가액 Total appraisal value	토 지 Land		건 물 Building		기계기구 Machinery	
		면 적 Area	평가액 Appraisal value	면 적 Area	평가액 Appraisal value	점 Piece	평가액 Appraisal value
2006	156,726,353	1,182	115,799,005	57	38,481,855	-	-
2007	153,693,506	1,126	108,978,577	57	41,544,355	-	-
2008	163,635,248	1,085	106,836,750	64	51,086,509	-	-
2009	214,199,246	1,109	139,189,955	73	60,521,425	-	-
2010	263,137,319	1,113	158,371,433	124	71,775,513	-	-
2011	260,253,403	1,092	155,383,293	124	71,775,513	-	-

자료 : 재무과

## PUBLIC PROPERTIES COMMONLY OWNED BY GU

Unit : 1,000㎡, 1000Won

연 별 Year	선 박 Vessels			항공기 Aircrafts		임목, 축 Machinery		공작물 Construction		기 타 Others	
	척수 Boats	톤수 Ton	평가액 Appraisal value	대 Each	평가액 Appraisal value	면적 (㎡) Area	평가액 Appraisal value	점 Piece	평가액 Appraisal value	수량 (건) Quantity	평가액 Appraisal value
2006	-	-	-	-	-	-	-	8	2,133,159	91	312,334
2007	-	-	-	-	-	-	-	14	2,575,184	99	595,390
2008	-	-	-	-	-	-	-	220	5,116,598	99	595,390
2009	-	-	-	-	-	-	-	818	12,584,333	58	1,903,531
2010	-	-	-	-	-	-	-	1089	31,631,842	59	1,358,531
2011	-	-	-	-	-	-	-	1,089	31,631,842	61	1,462,755

Source : Finance Division

## **XV. 공공행정 및 사법**

## XV. 공공행정 및 사법

### 1. 구 공 무 원(정원)

단위 : 명

연별, 과별 Year & Section	합 계 Total	정무직 Political (selected) Position	별정직 Specific	특정직 Special (Fie fighter)	일 반 직 General						
					계 Sub Total	1급 1st Grade	2급 2nd Grade	3급 3rd Grade	4급 4th Grade	5급 5th Grade	6급 6th Grade
2006	523	1	3	-	437	-	-	-	5	24	88
2007	524	1	3	-	443	-	-	-	4	26	94
2008	507	1	3	-	437	-	-	-	5	25	94
2009	507	1	3	-	437	-	-	-	5	26	97
2010	507	1	3	-	439	-	-	-	5	26	98
<b>2011</b>	<b>524</b>	<b>1</b>	<b>3</b>	<b>-</b>	<b>469</b>	<b>-</b>	<b>-</b>	<b>-</b>	<b>5</b>	<b>28</b>	<b>104</b>
기 획 감 사 실	28	-	-	-	27	-	-	-	-	1	6
공 보 실	16	-	-	-	15	-	-	-	-	1	4
전략사업추진단	9	-	-	-	9	-	-	-	-	1	3
총 무 과	34	1	2	-	27	-	-	-	2	1	7
일 자 리 창 출 과	13	-	-	-	13	-	-	-	-	1	4
재 무 과	24	-	-	-	16	-	-	-	-	1	3
세 무 과	29	-	-	-	29	-	-	-	-	1	4
민 원 지 적 과	32	-	-	-	31	-	-	-	-	1	6
주민생활지원과	17	-	-	-	17	-	-	-	1	1	5
주 민 복 지 과	13	-	-	-	12	-	-	-	-	1	3
가 정 교 육 과	13	-	-	-	13	-	-	-	-	1	4
경 제 지 원 과	21	-	-	-	21	-	-	-	-	1	4
환 경 위 생 과	23	-	-	-	23	-	-	-	-	1	4
청 소 과	19	-	-	-	14	-	-	-	-	1	3
건설재난관리과	32	-	-	-	29	-	-	-	1	1	6
건 축 과	18	-	-	-	16	-	-	-	-	1	4
관 광 문 화 재 과	16	-	-	-	16	-	-	-	-	1	3
도 시 녹 지 과	23	-	-	-	22	-	-	-	-	1	4
교 통 행 정 과	28	-	-	-	21	-	-	-	-	1	5
의 회 사 무 과	15	-	-	-	10	-	-	-	-	2	3
보 건 사 업 과	23	-	1	-	19	-	-	-	1	4	3
건 강 증 진 과	16	-	-	-	15	-	-	-	-	1	4
영 종 출 장 소	41	-	-	-	35	-	-	-	-	1	7
용 유 출 장 소	21	-	-	-	19	-	-	-	-	1	5

자료 : 기획감사실



# PUBLIC ADMINISTRATION AND JUSTICE

## GOVERNMENT EMPLOYEES OF GU(PRESENT)

Unit : Person

일 반 직 General							기능직 Technical	고용직 Temporary	전문직 Professional
7급 7th Grade	8급 8th Grade	9급 9th Grade	연구관 Research officer	연구사 Researcher	지도관 Advising officer	지도사 Advisor			
131	136	53		-	-	-	-	82	-
131	133	55		-	-	-	-	77	-
130	134	49		-	-	-	-	66	-
132	136	41		-	-	-	-	43	-
136	134	40		-	-	-	-	64	-
<b>150</b>	<b>149</b>	<b>33</b>		-	-	-	-	<b>51</b>	-
11	9	-		-	-	-	-	1	-
5	5	-		-	-	-	-	1	-
3	2	-		-	-	-	-	0	-
8	9	-		-	-	-	-	4	-
4	4	-		-	-	-	-	0	-
5	6	1		-	-	-	-	8	-
15	5	4		-	-	-	-	0	-
7	16	1		-	-	-	-	1	-
6	1	3		-	-	-	-	0	-
5	3	-		-	-	-	-	1	-
3	5	-		-	-	-	-	0	-
9	6	1		-	-	-	-	0	-
7	9	2		-	-	-	-	0	-
4	4	2		-	-	-	-	5	-
8	11	2		-	-	-	-	3	-
6	5	-		-	-	-	-	2	-
5	7	-		-	-	-	-	0	-
6	8	3		-	-	-	-	1	-
7	7	1		-	-	-	-	7	-
3	2	-		-	-	-	-	5	-
3	4	4		-	-	-	-	3	-
4	6	-		-	-	-	-	1	-
11	11	5		-	-	-	-	6	-
5	4	4		-	-	-	-	2	-

Source : Planning and Audit Office

## 2. 동 공 무 원(정원)

단위 : 명

연별, 과별 Year & Section	합 계 Total	일 반 직 General			
		계 Total	5 급 5th Grade	6 급 6th Grade	7 급 7th Grade
2006	97	81	10	16	20
2007	96	78	10	10	20
2008	95	78	10	10	20
2009	95	81	10	10	20
2010	93	76	10	10	18
<b>2011</b>	<b>93</b>	<b>81</b>	<b>10</b>	<b>10</b>	<b>20</b>
신 포 동 Sinpo-dong	9	8	1	1	2
연 안 동 Yeonan-dong	10	9	1	1	2
신 흥 동 Sinheung-dong	10	9	1	1	3
도 원 동 Dowon-dong	9	8	1	1	2
율 목 동 Yulmok-dong	9	8	1	1	2
동 인 천 동 Dongincheon-dong	9	8	1	1	2
북 성 동 Bukseong-dong	9	8	1	1	2
송 월 동 Songwol-dong	9	8	1	1	1
영 종 동 Yeongjong-dong	10	8	1	1	2
용 유 동 Yongyu-dong	9	7	1	1	2

자료 : 기획감사실

## GOVERNMENT EMPLOYEES OF DONG(PRESENT)

Unit : Person

일 반 직 General Official		별 정 직 Specific	기 능 직 Technical	고 용 직 Temporary
8 급 8th Grade	9 급 9th Grade			
19	16	-	16	-
22	16	-	18	-
22	16	-	17	-
24	14	-	17	-
25	13	-	17	-
<b>26</b>	<b>15</b>	-	<b>12</b>	-
3	1	-	1	-
3	2	-	1	-
1	3	-	1	-
2	2	-	1	-
3	1	-	1	-
3	1	-	1	-
3	1	-	1	-
3	2	-	1	-
3	1	-	2	-
2	1	-	2	-

Source : Planning and Audit Office

## 3. 관내관공서 및 주요기관

단위 : 개소

연별, 군구별 Year & Gun, Gu	합 계 Total	지방행정관서 Local administrative offices and agencies					경찰소방관서	
		구 Gu	동 Dong	직속기관 Direct agencies	출장소 Branch offices	사업소 Affiliated agencies	경찰청 Police office	경찰서 Police station
2006	84	1	10	1	3	2	-	2
2007	69	1	10	5	2	1	-	2
2008	56	1	10	2	2	3	-	2
2009	58	1	10	2	2	3	-	2
2010	58	1	10	2	2	3	-	1
2011	58	1	10	2	2	3	-	1

자료 : 동 주민센터

## 관내관공서 및 주요기관(계속)

단위 : 개소

연별, 군구별 Year & Gun, Gu	교 육 청 Educational office	우체국관서 Post office	세 무 서 Tax office	국립농산물 품질관리원 ①	기타중앙 직속기관 Other central government agency	전 화 국 Telephone office	방송사 Broadcastion station
2006	1	7	-	-	24	2	2
2007	1	5	-	-	3	2	3
2008	1	3	-	-	6	1	1
2009	1	3	-	-	3	1	1
2010	1	5	-	-	3	1	1
2011	1	5	-	-	3	1	1

자료 : 동사무소

① National agriculture products quality management service

## NUMBER OF GOVERNMENT & PUBLIC OFFICES, AND MAJOR AGENCIES

Unit : Place

Police and fire-fighting stations				법원, 검찰관서 Court and Prosecutions offices				보훈청 Patriot and veteran office
지파출소 Police branch	소방본부 Fire headquarter	소방서 Fire station	소방파출소 Fire station branch	법원·지원 Court branch	등기소 Registry	검찰청지청 Prosecution branch	교도소 <sup>1)</sup> Prison	
9	-	1	6	-	1	-	-	-
10	-	1	5	-	1	-	-	-
4	-	1	5	-	1	-	-	-
6	-	1	6	-	1	-	-	-
6	-	1	6	-	1	-	-	-
6	-	1	6	-	1	-	-	-

1) 교도소에는 소년원, 구치소 등 포함

Source : Dong Office

## NUMBER OF GOVERNMENT & PUBLIC OFFICES, AND MAJOR AGENCIES(Cont'd)

Unit : Place

신문사 Newspaper company	농업 기반공사 ②	협 동 조 합 Cooperative Associations					
		농업 Agriculture	원예 Gardening	축산 Livestock	수산업 Flshery	산림 Forest	기타 Others
1	-	7	-	-	4	-	-
4	-	9	-	-	3	-	1
2	-	6	-	-	4	-	1
1	-	11	-	-	3	-	-
2	-	8	-	-	3	-	-
2	-	8	-	-	3	-	-

② korea agricultural &amp; rural infrastructure corporation

Source : Dong Office

## 4. 민원서류처리

단위 : 건

연 별 Year	계 Total	인가·허가 Sanction/Permission	특허·면허 Patent/ License	승인·지정 Approval/ Designation
2006	536,783	2,297	201	323
2007	450,142	2,595	226	399
2008	538,170	4,072	168	344
2009	120,966	3,633	122	250
2010	145,623	2,091	243	338
2011	399,923	2,477	139	484

자료 : 민원여권과

## HANDLING OF CIVIL REQUEST DOCUMENTS

Unit : Case

신고 · 등록 Notification/ Registration	시험 · 검사 Test/Inspection	확인 · 증명/교부 Confirmation · Certification/Delivery	기 타 Others
6,173	367	527,282	140
7,492	284	437,126	2,020
9,211	469	523,535	371
5,961	413	108,609	1,978
9,882	529	128,493	4,047
7,838	496	383,912	4,577

Source : Civil Services &amp; Passport Division

## 5. 재난사고 발생 및 피해현황

단위 : 건, 명

연 별 Year	합 계 Total		화 재 Fire incident		산 불 Forest fire	
	건 Cases	인 원 Persons	건 Cases	인 원 Persons	건 Cases	인 원 Persons
2006	685	1,004	105	6	2	-
2007	908	1,312	141	3	1	-
2008	836	1,126	128	10	2	-
2009	938	1,337	142	8	2	-
2010	687	917	172	11	5	-
<b>2011</b>	<b>876</b>	<b>1,139</b>	<b>185</b>	<b>16</b>	<b>3</b>	<b>-</b>

자료 : 건설안전과

## 재난사고 발생 및 피해현황(계속)

단위 : 건, 명, 백만원

연 별 Year	붕 괴 Collapse		폭 발 Explosion		도 로 교 통 Motor vehicle accident	
	건 Cases	인 원 Persons	건 Cases	인 원 Persons	건 Cases	인 원 Persons
2006	-	-	-	-	578	998
2007	-	-	-	-	766	1,309
2008	2	-	-	-	704	1,116
2009	-	-	-	-	794	1,329
2010	1	-	1	1	508	905
<b>2011</b>	<b>-</b>	<b>-</b>	<b>-</b>	<b>-</b>	<b>688</b>	<b>1,123</b>

자료 : 건설안전과



## CALAMITIES AND DAMAGE

Unit : Case, Person

환 경 오 염 Environmental pollution		유 · 도 선 Barge		해 난 Marine accident		기 타 Others	
건 Cases	인 원 Persons	건 Cases	인 원 Persons	건 Cases	인 원 Persons	건 Cases	인 원 Persons
-	-	-	-	-	-	-	-
-	-	-	-	-	-	-	-
-	-	-	-	-	-	-	-
-	-	-	-	-	-	-	-
-	-	-	-	-	-	-	-
-	-	-	-	-	-	-	-

Source : Construction &amp; safty Division

## CALAMITIES AND DAMAGE(Cont'd)

Unit : Case, Person, Million Won

인 적 피 해 Casualties					재산피해 Damaged property		
인 명 피 해 Number of casualties			이재민 발생 Refugee		계	부동산	동 산
계 Total	사 망 Death	부 상 Injury	세대수 Household	인 원 Persons	Total	Immovable	Movable
6	-	6	-	-	465	216	249
3	0	3	-	-	1,320	999	321
58	11	47	-	-	396	183	213
1,337	24	1,313	-	-	425	140	285
917	16	901	-	-	413	192	221
1,139	32	1,107	-	-	559	207	352

Source : Construction &amp; safty Division

## 6. 풍 수 해 발 생

단위 : 명, ha, 천원

연 별	사망 및 실종	이 재 민	침 수 면 적
Year	Death and Missing	Refugees	Flooded area
2006	-	11	-
2007	-	-	-
2008	-	-	-
2009	-	-	-
2010	-	226	27
2011	-	-	-

자료 : 건설안전과

## DAMAGE FROM STORMS AND FLOODS

Unit : Person, ha, Thousand Won

연 별	피 해 액 Amount of damage					
	계	건 물	선 박	농 경 지	공공시설 Public facilities	기 타
Year	Total	Building	Vessels	Farming land		Others
2006	104,400	30,000	-	-	74,400	-
2007	33,500	18,000	-	-	15,000	500
2008	33,050	18,000	-	-	15,000	50
2009	21,000	-	-	-	-	21,000
2010	337,908	60,600	13,335	3,395	236,933	23,645
2011	30,700	17,500	-	-	12,500	700

Source : Construction &amp; safety Division

부 부

## 1. 계량단위환산표

길 이 Length

미 터 법 Meter Units			야 드 · 파운드법 British of U.S. Units				척 관 법 Korean Units			
센티미터 Centimeter	미 터 Meter	킬로미터 Kilometer	인 치 Inch	피 트 Feet	야 드 Yard	마 일 Mile	척 Cheog	간 Gan	정 Jeong	리 Ri
1	0.01	0.00001	0.3937	0.03281	0.01094	0.000006	0.033	0.0055	0.000092	-
100	1	0.001	39.37	3.2808	1.0936	0.00062	3.3	0.55	0.009166	0.00025
100,000	1,000	1	39,370.7	3,280.8	1,093.6	0.62137	3,300	550	9.1666	0.25463
2.54	0.0254	0.000025	1	0.08333	0.02777	0.000015	0.8382	0.01397	0.000232	-
30.48	0.3048	0.000304	12	1	0.333	0.000189	1.0058	0.16763	0.002793	-
91.44	0.9144	0.000914	36	3	1	0.000568	3.0175	0.50292	0.008381	0.00023
160,930	1,609.3	1.6093	63,360	5,280	1,760	1	5,310.8	885.12	14,752	0.40978
30,303	0.30303	0.000303	11.93	0.99419	0.33139	0.000188	1	0.1666	0.002777	0.000077
181,818	1.81818	0.001818	71,582	5,965.14	1,988.38	0.001129	6	1	0.01666	0.00046
10,908	109.091	0.10909	4,294.94	357,912	119,304	0.06779	260	60	1	0.02777
392,727	3,927.27	3.92727	154,620	12,885	4,295	2.4403	12,960	2,160	36	1

넓 이 Area

미 터 법 Meter Units			야 드 · 파운드법 British of U.S. Units				척 관 법 Korean Units			
평방미터 Meter <sup>2</sup>	아 르 Are	헥타르 Hectare	평방킬로미터 Kilometer <sup>2</sup>	평방피트 Feet <sup>2</sup>	평방야드 Yard <sup>2</sup>	에이커 Acre	평방척 Cheog <sup>2</sup>	평 Pyeong	단(반)보 Danbo	정 보 Jeongbo
1	0.01	0.0001	0.000001	10.764	1.1968	0.000247	10.89	0.3025	0.001008	0.0001
100	1	0.01	0.0001	1,076.4	119.68	0.024711	1,089	30.25	0.10083	0.01008
10,000	100	1	0.01	107,640	11,968	2.4711	108,900	3,025	10,083	1.0083
1,000,000	10,000	100	1	10,764,000	1,196,800	247.11	10,890,000	302,500	1,008.3	100.83
0.092903	0.000929	0.000009	-	1	0.1111	0.000022	1.0117	0.0281	0.000093	0.000009
0.83613	0.008361	0.000084	-	9	1	0.000207	9.1055	0.25293	0.000843	0.000084
4,046.3	40,468	0.40468	0.004047	43,560	4,840	1	44,071.2	1,244.2	4,806	0.40806
0.091827	0.000918	0.000918	-	0.98841	0.10982	-	1	0.02778	0.000092	0.000009
3.3058	0.033058	0.000331	0.000001	35,583	3.9537	0.000817	36	1	0.003333	0.000333
991.74	9.9174	0.099174	0.000992	10,674.0	1,186.1	0.24506	10,800	300	1	0.4
9,917.4	99,174	0.99174	9,000.92	106,749	11,861	2.4506	108,000	3,000	10	1

## CONVERSION TABLE OF WEIGHT &amp; MEASURES

부 피

Capacity

미 터 법 Meter Units			야 드 · 파운드법 British of U.S. Units						척 관 법 Korean Units			
밀리리터 Milliliter	리 터 Liter	킬로리터 Kiloliter	입방인치 Inch <sup>3</sup>	입방피트 Feet <sup>3</sup>	입방야드 Yard <sup>3</sup>	(미) 붓 셀 Bushel	(미)액체 파인트 Pint	(미)액체 (갤론) Gallon	합 Hap	승 Seung	두 Du	석 Seog
1	0.0001	0.000001	0.061024	0.000035	0.000001	0.000028	0.002113	0.000264	0.005543	0.000554	0.00005	0.000005
1,000	1	0.001	61.024	0.035315	0.001308	0.028378	2.113423	0.264177	5.5435	0.55435	0.05435	0.00543
1,000,000	1,000	1	61,024	35,315	1.30796	28.378	2,113.42	264.177	5,543.5	554.35	55.435	5.5435
16,387	0.01638	0.000016	1	0.000578	0.000021	0.000465	0.000034	0.004329	0.0908	0.00908	0.000908	0.0000908
28,316.8	23,317	0.02831	1,728	1	0.03704	0.8036	53.85996	7.48051	156.98	15,698	1,5698	0.15698
764,529.8	764.53	0.76453	46,656	27	1	21,701.3	0.001613	201.97	4,238.09	423,809	42.38	4,238
35,238.32	35.2382	0.035238	2,150.42	1,2444	0.04608	1	74.4768	9.3096	195,346	19,5346	1,9534	0.19534
463.18	0.47318	0.000473	28,875	0.01671	0.000619	0.013427	1	0.125	2,623	0.2623	0.0262	0.00262
3,785.4	3.7854	0.00378	231	0.13368	0.004951	0.10742	8	1	20,984	2,0984	0.20984	0.02098
180.39	0.18039	0.000180	11.08	0.00637	0.000235	0.005119	0.38123	0.04765	1	0.1	0.01	0.001
1803.9	1.8039	0.00180	110.28	0.0637	0.002359	0.05119	3.8123	0.4765	10	1	0.1	0.01
18,039	18,039	0.01803	1,100.8	0.637037	0.023594	0.5119	38,123	4.7654	100	10	1	0.1
180,390	180.39	0.18039	11,008	6.37037	0.23594	5.119	381.23	47,654	1,000	100	10	1

무 게

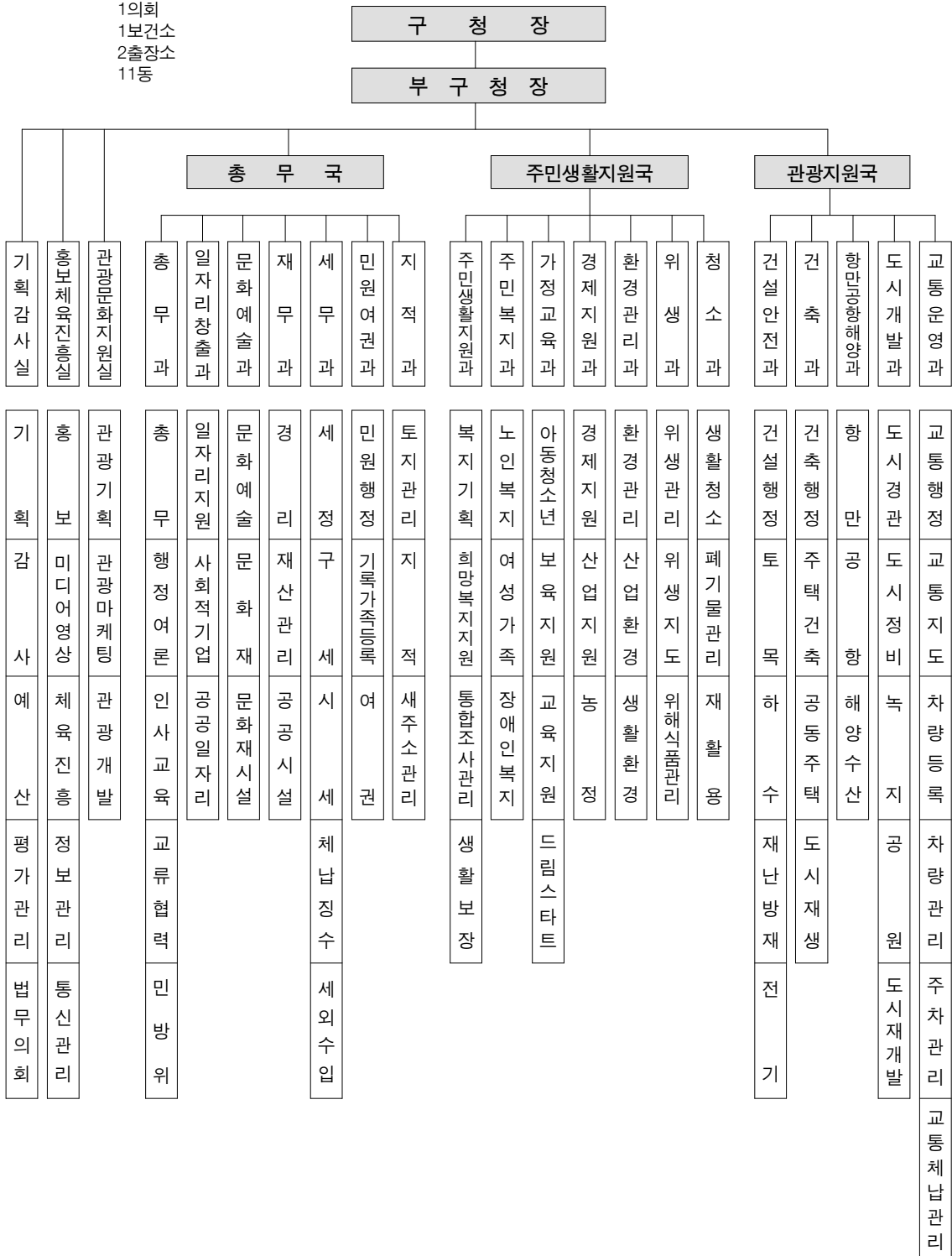
Weight

미 터 법 Meter Units			야 드 · 파운드법 British of U.S. Units					척 관 법 Korean Units		
그 램 Gram	킬로그램 Kilogram	톤 Ton	그레인 Grain	온 스 Ounce	파운드 Pound	미 톤 Ton(U.S)	영 톤 Ton(U.K)	돈 Don	근 Geun	관 Gwan
1	0.001	0.000001	15.432	0.03527	0.0022	0.000001	-	0.26666	0.00166	0.000296
1,000	1	0.001	15,432	35.273	2.20459	0.0011	0.00098	266.6666	1.666666	0.26666
1,000,000	1,000	1	-	35,273	2,204.59	1.1023	0.98421	266,666.6	1,666.66	266.666
0.064798	0.000064	-	1	0.002285	0.000143	-	-	0.01728	0.00108	0.000017
28.3495	0.02835	0.000028	437.5	1	0.0625	0.000031	0.000027	7.56	0.04725	0.00756
453,592	0.43592	0.000454	7,000	16	1	0.000504	0.00045	120.96	0.756	0.12096
907,180	907.180	0.90718	-	32,000	2,000	1	0.8929	241,944	1,511,968	241,915
0.016050	1,016.05	1.01605	-	35,840	2,240	1.12	1	270,944	1,693.4	270.95
3.75	5.00375	0.000004	57,872	0.1323	0.00827	-	-	1	0.00625	0.001
600	0.6	0.0006	9,259,556	21.1647	1.32279	0.000661	0.00059	160	1	0.16
3,750	3.75	0.00375	57,872	132.28	8.2672	0.00413	0.00369	1,000	6.25	1

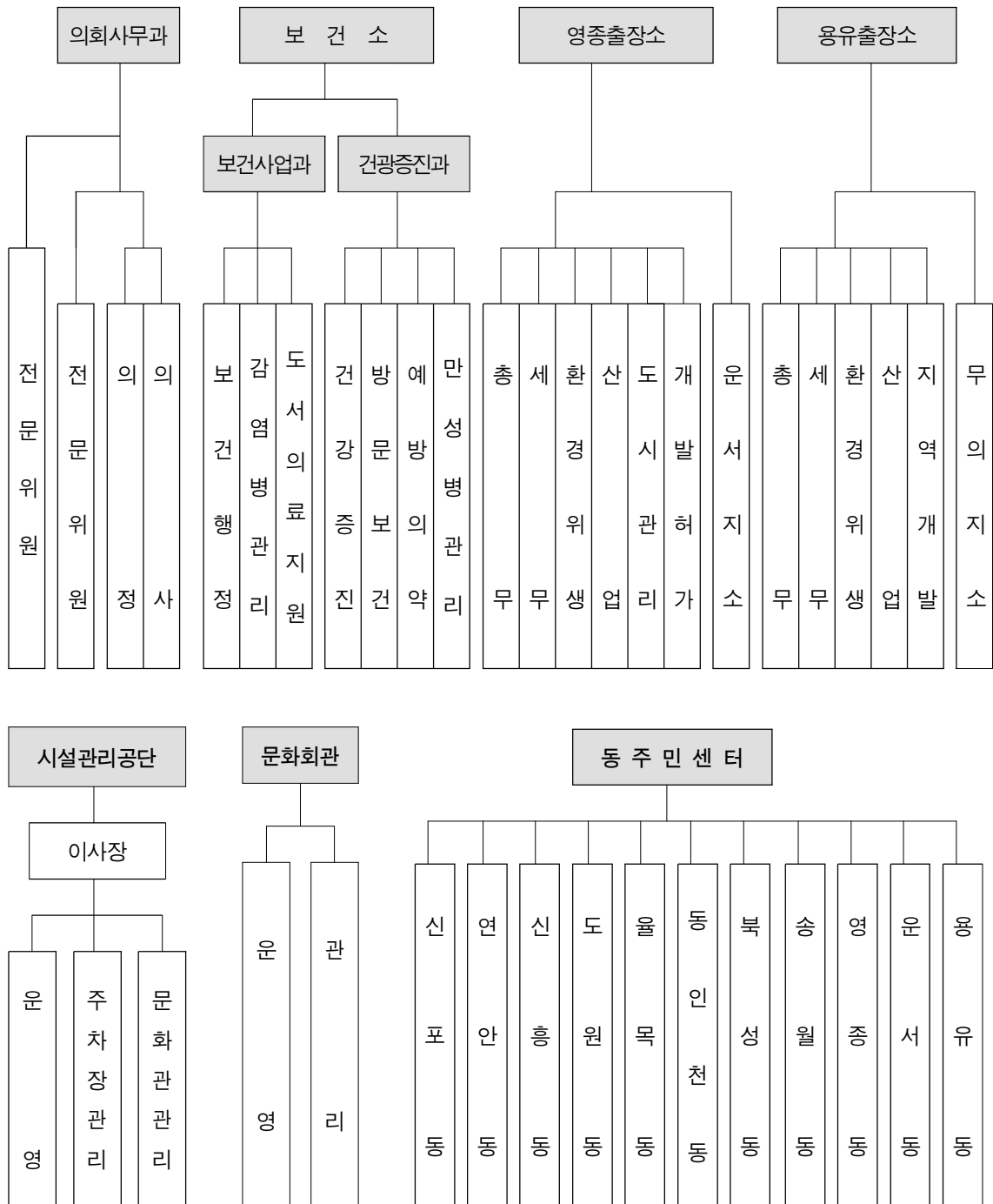
## 2. 중구 기구표

3국 1실 18과  
1의회  
1보건소  
2출장소  
11동

2013년 2월 현재



## ORGANIZATION TABLE OF JUNG-GU



## 3. 역대 구청장 명단

대	성 명	생년월일	재 임 기 간	비 고
1	박 효 익	22. 4. 15	1968. 1. 1 ~ 1968.10.21	
2	유 흥 선	22. 11. 3	1968.10.21 ~ 1969. 9. 1	
3	신 정 순	20. 2. 25	1969. 9. 1 ~ 1970. 2.14	
4	허 호	25. 11. 30	1970. 2.16 ~ 1971. 9. 8	
5	김 순 길	25. 12. 30	1971. 9. 8 ~ 1972. 8. 8	
6	허 호	25. 11. 30	1972. 8.10 ~ 1974. 2.22	
7	김 진 석	26. 6. 3	1974. 2.22 ~ 1974.10.15	
8	최 용 기	32. 9. 15	1974.10.15 ~ 1977. 1. 1	
9	조 창 환	23. 4. 14	1977. 1.11 ~ 1977. 9.22	
10	김 락 현	34. 4. 6	1977. 9.13 ~ 1978. 6.15	
11	윤 영	31. 11. 17	1978. 6.15 ~ 1980. 8.24	
12	고 윤 남	29. 3. 27	1980. 7.25 ~ 1981. 6.30	
13	김 익 용	23. 11. 20	1981. 7. 1 ~ 1982. 9. 7	
14	성 락 원	31. 8. 9	1982. 9. 7 ~ 1986. 3. 8	
15	김 상 진	32. 12. 1	1986. 3. 8 ~ 1988. 6.11	
16	서 수 백	40. 11. 5	1988. 6.11 ~ 1989.12.27	
17	오 일 근	36. 10. 10	1989.12.27 ~ 1993.11.19	
18	곽 노 훈	37. 7. 3	1992.11.19 ~ 1992.12.31	
19	유 정 희	35. 12. 7	1993. 1. 1 ~ 1994.10.17	
20	문 준 성	40. 9. 20	1994.10.18 ~ 1995. 6.30	
민선 1대	이 세 영	45. 6. 6	1995. 7. 1 ~ 1998. 6.30	
민선 2대	이 세 영	45. 6. 6	1998. 7. 1 ~ 2000. 2.12	
민선 3대	김 홍 섭	49. 6. 20	2000. 6. 8 ~ 2002. 6.30	
민선 4대	김 홍 섭	49. 6. 20	2002. 7. 1 ~ 2006. 4.27	
민선 5대	박 승 숙	37. 4. 17	2006. 7. 1 ~ 2010. 6.30	
민선 6대	김 홍 복	53. 4. 15	2010. 7. 1 ~ 2012. 9.13	
민선 7대	김 홍 섭	49. 6. 20	2012.12.20 ~ 현 재	



## 역대 부구청장 명단

대	성 명	생년월일	재 임 기 간	비 고
1	김 세 영	30. 9. 3	1985. 7.12 ~ 1987. 2.19	
2	문 건 수	37. 1. 4	1987. 2.20 ~ 1988. 3. 4	
3	김 찬 수	34. 5. 15	1988. 3. 5 ~ 1989. 9.19	
4	곽 호 원	32. 2. 15	1989. 9.21 ~ 1992. 4.16	
5	최 천 식	46. 6. 13	1992. 4.21 ~ 1994. 5.16	
6	김 재 성	36. 11. 11	1994. 5.17 ~ 1995. 7.28	
7	이 근 식	38. 4. 4	1995. 7.29 ~ 1997.11.13	
8	문 도 식	42. 10. 7	1997.11.14 ~ 1998. 7.23	
9	한 상 국	46. 8. 16	1998. 7.24 ~ 1999.11.17	
10	이 병 옥	42. 4. 15	1999.11.18 ~ 2000. 7.20	
11	황 의 식	54. 6. 18	2000. 7.21 ~ 2001. 1. 5	
12	김 한 기	45. 5. 11	2001. 1. 6 ~ 2002.11. 1	
13	이 웅 수	56. 4. 15	2002.11. 2 ~ 2004. 1. 2	
14	이 광 목	46. 2. 15	2004. 1. 3 ~ 2005. 1.31	
15	황 흥 구	52. 6. 25.	2005. 2. 1 ~ 2006. 1. 4	
16	박 성 진	53. 9. 04.	2006. 1. 5 ~ 2006.12.27	
17	강 용 근	56. 2. 01	2006.12.28 ~ 2007.12.28	
18	한 태 일	62. 3. 20	2007.12.28 ~ 2009. 1. 1	
19	박 준 용	55. 1. 17	2009. 1. 2 ~ 2010. 1. 3	
20	나 봉 훈	54. 07. 05	2010. 1. 4 ~ 2012. 8.16	
21	곽 하 형	54. 05. 29	2012. 8.17 ~ 현 재	

## 4. 행정동별 관할 법정동 현황

행정동명	법 정 동 명	위 치	비 고
신 포 동	중앙동1가~4가, 해안동1가~4가, 향동1가~6가 향동7가(일부) 1-17번지, 2-27번지, 관동1가~3가 송학동1가~3가, 사동, 신생동, 답동, 신포동일원	인천. 중구 신생동2-42	
연 안 동	향동7가(일부) 1-18번지, 27-1번지, 28번지 북성동1가 102-7, 102-8, 102-20, 102-24, 102-25 102-35, 103-1~9, 104-1~104-14, 105-1~105-67	인천. 중구 향동7가 58-70	
신 흥 동	신흥동1가~3가, 선화동일원	인천. 중구 신흥동2가 16-12	
도 원 동	도원동일원	인천. 중구 도원동 24-51	
율 목 동	유동, 율목동일원	인천. 중구 유동 27-4	
동인천동	내동, 경동, 용동, 인현동, 전동	인천. 중구 전동 2-1	
북 성 동	북성동1가일부, 북성동2가~3가, 선린동일원	인천. 중구 북성동2가 10-8	
송 월 동	송월동1가~3가일원	인천. 중구 송월동1가 4-198	
영 중 동	운북동, 중산동, 운남동	인천. 중구 운남동 1511	
운 서 동	운서동	인천. 중구 운서동 2792-3	

---

---

## 제24회 중구기본통계연보

- 발 행 일 2013년 2월
- 발 행 인 인천광역시 중구청장
- 편 집 인 홍보비디어실
- 발 행 처 인천광역시 중구

(우)400-701

인천광역시 중구 신포로27번길 80 (관동1가 9)

인천광역시 중구청

전화번호 : (032) 760-7114

### THE 24th JUNG-GU STATISTICAL YEARBOOK

- Published on January, 2013
- Publisher : Incheon Metropolitan City  
Jung-gu District Mayor
- Edited by : announced media division
- Published by : Incheon Metropolitan City  
Jung-gu

(post) 400-701

Incheon Jung-gu, 9, Gwandong 1ga

Incheon Metropolitan City jung-gu

TEL : (032) 760-7114

---

---

책자명	제24회 중구기본통계연보
발행일	2013. 2
발행처	인천광역시 중구
편 집	이 영 준
참여자	이 영 준

역사문화 중심도시! 비상하는 관광중구!

