

행정간행물등록번호

54-3490000-000002-10

<http://www.icjg.go.kr>

2016년 중구기본통계연보

JUNG-GU STATISTICAL YEARBOOK

제 28회



인천광역시
Jung-gu Incheon Metropolitan City

중구

중구 상징물 | Symbol of jung-gu

구 마크 | Symbol mark

황해를 찬란하게 비추는 태양과 오색의 물결은 우리나라 오천년의 역사를 뜻하며, 거센 파도와 태풍에도 꺾이지 않는 구목인 해송의 푸른 잎, 힘차게 뻗은 가지는 날로 증진하며 발전되는 중구를 상징하였음.

The wave of five colors and the sunshining brilliantly over the Yellow Sea means 5,000 Years our Korean history, and the blue leaf means our Gu-tree. The species of pine which never indomitable the strong wave or the typhoon. The branches spreading strongly is a symbol of our developing Jung-Gu.



구 캐릭터 | Character

월디는 우리구와 월미관광특구를 대표하는 캐릭터로서 맑고 깨끗하며 친근한 이미지를 갖고 있다. 그리고 태극문양의 머리와 갈매기 날개 형태의 귀는 새처럼 날 수 있어 월미 관광특구를 찾는 관광객들에게 꿈과 희망을 전달하는 메신저 역할을 하게 될 것이다. 또한 발은 바다와 파도의 형태로 해양도시 중구를 상징하고 있으며 20세기 세계속의 중심도시, 세계인의 관광도시로 발전·홍보하는 의지를 담고 있다.

❖월디(Worldee) Worldee, the face of the Wolmi Special Tourist zone and Jung-gu, gives out a clean and friendly image. With its head incorporating the yin and pattern and ears in the shape of seagull's wing, Worldee is an emissary delivering the message of hope to tourist visiting the Special Tourist District. A creature of Jung-gu, a marine town, Worldee's feet are in the form of sea waves. Carried by the tides, Worldee will make the excellence of our beautiful tourist city known around the globe.





구의 꽃 | 철쭉(royal azalea)

자생, 생명력이 강하고 관리하기 쉬우며 꽃이 화려하여 보기 좋을 뿐만 아니라 자생, 생명력의 강함은 구민의 끈질김, 단결된 모습이 승화됨을 나타냄.

This flower has strong self-survival ability and very easy to manage, also it is very beautiful and patient flower and shows a sublimated unification.



구의 새 | 갈매기(sea mew)

자연적으로 바다에 가장 인접하고 있어 누구나 바다를 보면 생각할 수 있을 뿐만 아니라 높고 멀리 나는 특징은 중구인의 높은 이상과 반영된 구를 꾸민다는 의미

Jung-Gu is located close the sea and it is a symbol of sea and also it can fly highly and to far distance, that means our Jung-Gu people's high idea and glorious ward office.



구의 나무 | 해성(black pine)

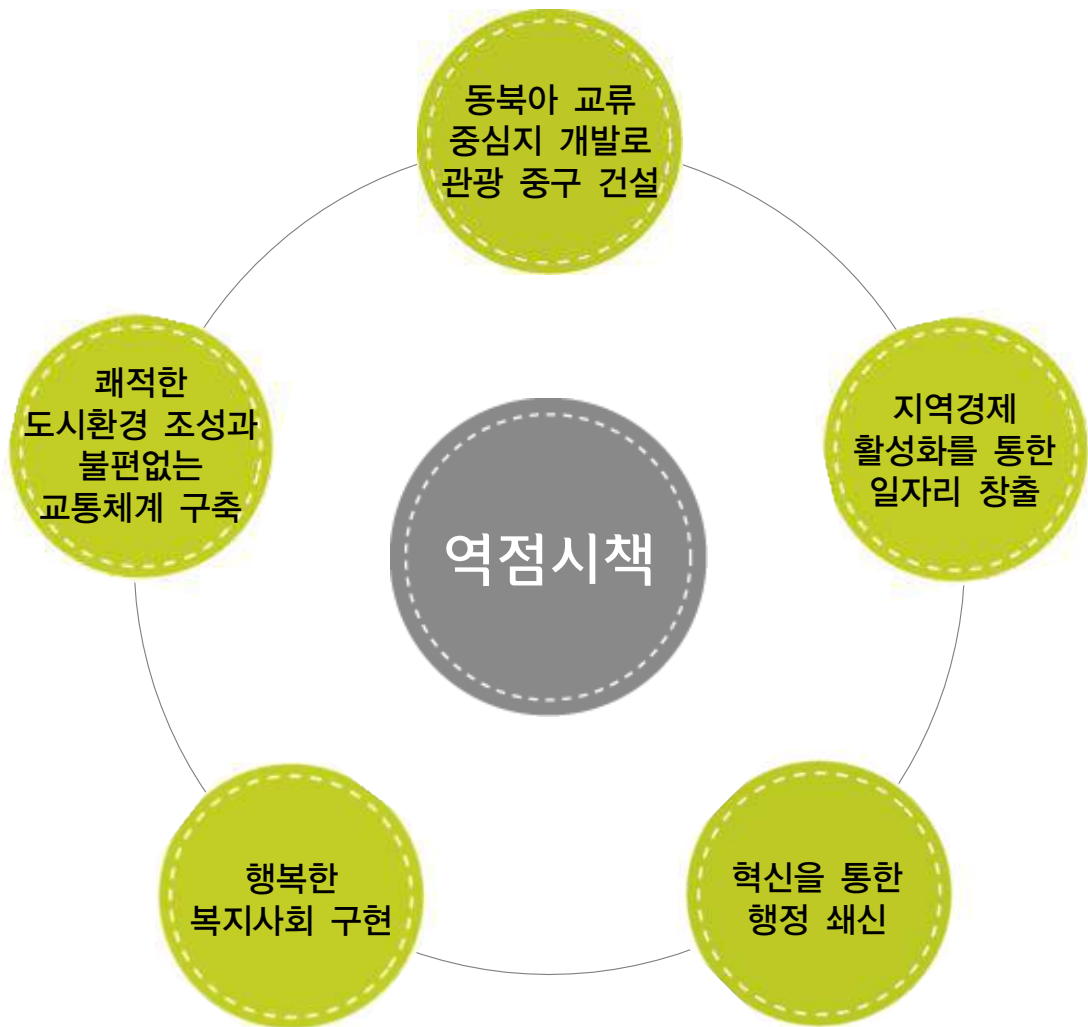
우리나라 전통의 수목으로 항구도시와도 연관성이 있으며 우리나라 각처뿐만 아니라 자유공원, 월미도, 영종, 용유등지에서 자라고 있으며 자생력이 강할 뿐만 아니라, 사철 푸르며, 기상이 높고 운치있는 아름다움이 있음.

Traditional tree is the species pine in Korea. It has very close relationship with port city it grows in Free Park. Youngjong, Yong-yu and it has very strong self-survival ability and evergreen pine.



역사문화 중심도시!

비상하는 관광중구!



구민의 노래

작사·작곡 김만식





일러두기 | Explanatory Notes

1. 본 연보는 시내 주요기관과 청 내 각 실과소동 산하기관에서 제공한 자료를 바탕으로 편집한 것임.
2. 본 연보는 2015년 12월 31일을 기준으로 편집하였음.
(단, 기준일을 달리하는 통계는 별도 표시하였음.)
3. 통계표의 계수 중 단위 미만의 수는 사사오입을 원칙으로 한 것이므로 내용의 합계와 총수가 일치하지 않는 경우가 있음.
4. 통계표 중 사용된 부호는 다음과 같음.
— 해당수치 없음.
… 해당수치 미상.
5. 통계표 중 전년도판 연보 내용과 일치되지 않은 부분은 이번에 정정한 것임.
6. 본 연보에 수록된 자료에 대하여 상세한 내용이 필요하거나 의문이 있을시에는 자료 제공처 또는 우리 구의 홍보체육진흥실(☎ 032-760-7094)로 문의하시기 바람.

1. Data appearing in this yearbook are obtained from city-hall rooms and affiliated organizations.
2. This yearbook was compiled as of Dec. 31, 2015(But, the statistics of different in setting the basic period is written separately)
3. Details may not add up to the total due to the counting fractions of 5 and over as a unit and the disregarding the rest.
4. Symbols used in tables are as follow.
— Data not applicable
… Data unidentified
5. The different parts of statistics from last year have been corrected.
6. Readers who need more details or are not sure are requested to provider of data or & Public Affairs & Sports Office of Jung-Gu. (☎ 032-760-7094)

JUNG-GU Statistical yearbook

충목차 Contents

I. 통계도표 CHARTS

2. 통 계 표 TANLES

- I. 연혁
- II. 토지 및 기후
- III. 인구
- IV. 사업체
- V. 농림수산업
- VI. 광업및제조업
- VII. 상수도
- VIII. 유통 및 금융
- IX. 주택 · 건설
- X. 교통 · 관광 및 정보통신
- XI. 보건 및 사회보장
- XII. 환경
- XIII. 교육 및 문화
- XIV. 재정
- XV. 공공행정 및 사법

통계표 목차 | List of Table

I. 연 혁	21
II. 토지 및 기후 LAND AND CLIMATE	
1. 위치 Location	29
2. 지역특성 Local Property	29
3. 행정구역 Area and Number of Administrative Units	30
4. 토지지목별현황 Area of Land Category	32
5. 일기일수 Weather Days	34
6. 기상개황 Summary of Meteorological Data	36
7. 해안선 및 도서 Coastline and Islands	38
III. 인 구 POPULATION	
1. 인구추이 Population Trend	42
2. 동별세대 및 인구 Households and Population by dong	44
3. 연령(5세 계급) 및 성별인구 Population by Age(5-year age group) and gender	46
4. 인구동태 Vital Statistics	48
5. 인구가동 Internal Migration	50
6. 외국인 국적별 등록현황 Registered Foreigners by Major Nationality	52
IV. 사업체 ESTABLISHMENT	
1. 산업대분류별 사업체 총괄 Summary of Establishments by Industry	56
2. 종사자규모별 사업체수 및 종사자수 Number of Establishments and Workers, by Workforce Size	58
3. 산업별, 동별 사업체수 및 종사자수 Number of Establishments and Workers by Industry and Dong	60
V. 농림수산업 AGRICULTURE, FORESTRY AND FISHING	
1. 농가 및 농가인구 Farm Households and Population	66
2. 경지면적 Area of Cultivated Land	66
3. 경지규모별 농가 Farm Households, by size of Cultivated Land	67
4. 식량작물 생산량(정곡) Production of Food Grain(polished)	68
5. 농업용 기구 및 기계보유 Agricultural Machinery Holdings	68
6. 배합사료 생산 Production of Assorted Feed	70
7. 공공비축 미곡 매입실적 Government-purchased Rice by Class and Kind	70
8. 정부관리양곡 보관창고 Warehouse of Government-controlled Grains	71
9. 비료공급 Supply of Chemical Fertilizers	72
10. 수의사분포 Number of Veterinarians	72
11. 가축전염병 발생 Infectious Livestock Diseases by Case	74
12. 가축전염병 예방주사 실적 Livestock Vaccinated Against Infectious Diseases	74
13. 축산물위생관계업소 Number of Licensed Livestock Products premised by Business Type	76
14. 소유별 임야면적 Area of Forest Land by Ownership	78
15. 임상별 산림면적 Area of Forest Land by Forest Type	80
16. 임상별 임목축적 Growing Stock by Forest Type	80

17. 사방사업 Erosion Control	82
18. 조림 Reforestation by Project	82
19. 임산물 생산량 Production of Forest Products	84
20. 산림피해 Forest Damage	85
21. 어선보유 Fishing Vessel Ownership	86
22. 친환경농산물 인증현황 Certification of Environment-friendly farming	88

VI. 광업 및 제조업 MINING AND MANUFACTURING

1. 광업 및 제조업 Mining and manufacturing	92
2. 중분류별 광업 및 제조업 Mining and Manufacturing by Division	92
3. 산업중분류별 광업 및 제조업 Division of Industry Mining and Manufacturing	94
4. 산업 및 농공단지 Industrial and Agricultural Complex	102

VII. 상수도 PUBLIC WATER SERVICES

1. 상수도 Public Water Services	104
2. 급수사용량 Consumption of Water Supplied	104
3. 급수사용량 부과 Charges for Water Consumption	106
4. 상수도관 Public Water Pipe	107

VIII. 유통 및 금융 TRADE AND FINANCIAL

1. 유통업체현황 Distribution Stores	110
2. 금융기관 Financial Institutions	112
3. 새마을금고 Saemaeul funds	114

IX. 주택 · 건설 HOUSING AND CONSTRUCTION

1. 주택의 종류 Type of Housing Units	117
2. 주택의 점유형태 Housing Units by Type of Occupation	117
3. 아파트건립 Construction of Apartment	118
4. 건축허가 Building Construction Permits	118
5. 공원 Parks	120
6. 용도지역 Specific Use Area	122
7. 하천부지 점용 Use of River Sites	124
8. 도로 Roads	124
9. 교량 Bridges	126
10. 도로시설물 Road Facilities	126

X. 교통 · 관광 및 정보통신 TRANSPORTATION, TOURISM AND INFORMATION TELECOMMUNICATIONS

1. 자동차등록 Registered Motor Vehicles	130
2. 주차장 Parking Lot	131
3. 관광사업체 등록 Registration of Tourist Service Establishments	132
4. 우편시설 Postal Service Facilities	134
5. 행정전산장비 보유 Administrative Communication Facilities	135

통계표 목차 | List of Table

XI. 보건 및 사회보장 HEALTH AND SOCIAL SECURITY

1. 의료기관 Number of Medical Institutions	138
2. 의료기관종사 의료인력 Number of Medical Personnels Employed in Medical Institutions ...	138
3. 보건소 인력 Number of Staffs in Health Centers	140
4. 보건지소 및 진료소 인력 Number of Staffs in Health Subcenters and Primary Care Centers ...	141
5. 의약품등 제조업소 및 판매업소 Manufactures and Stores of Pharmaceutical Goods etc. ..	142
6. 부정의료업자 단속실적(의료인등) Regulation for Illegal Medical Practices (Medical Practitioners etc.)	143
6-1. 부정의료업자 단속실적(의료기관) Regulation for Illegal Medical Practices (Medical Institutions)	143
7. 예방접종 Vaccinations against Major Communicable diseases	145
8. 법정전염병 발생 및 사망 Incidents of Communicable Diseases and Deaths	147
9. Hansen병 보건소 등록 Registered Leprosy Patients at Health centers	149
10. 결핵환자 보건소 등록 Registered Tuberculosis Patients at Health Centers	150
11. 식품위생관계업소 Number of Licensed Food Premises, by Business Type	151
12. 공중위생관계업소 Number of Licensed Sanitary Premises, by Business Type	153
13. 국민연금 가입자 Number of National Pension Insurants	154
14. 국가보훈 대상자 Number of Patriots and Veterans	155
15. 국가보훈 대상자 취업 Employment of Patriots & Veterans, and Bereaved Families	155
16. 국가보훈 대상자녀 취학 Educational Benefits for Patriots & Veterans, and Their Families ..	157
17. 아동복지시설 Children Welfare Institutions	157
18. 부랑인시설 Homeless Institutions	159
19. 노인여가복지시설 Senior Leisure Service Facilities	160
20-1. 노인주거 · 의료복지시설 Senior Leisure Service Facilities	161
20-2. 노인주거 · 의료복지시설 Senior Leisure Service Facilities	161
21. 국민기초생활보장수급자 Basic Livelihood Security Recipients	163
22. 소년 · 소녀가장현황 The State of Households headed by child	165
23. 가정의례업소 Number of Family Ritual Business	167
24. 재가노인복지시설 Community Senior Service Facilities	168
25. 여성복지시설 Women's Welfare Institutions	169
26. 여성폭력상담 Counseling Activities for Women	171
27. 장애인복지생활시설 Welfare Institutions for The Disabled	172
28. 장애인등록현황 Registered Disabled Persons	173
29. 저소득 및 한부모가족 Low-income Single Parent Families	174
30. 묘지 및 봉안시설 Cemeteries, Crematorium and Charnel houses	175

XII. 환경 ENVIRONMENT

1. 환경오염물질 배출시설 Environmental Pollutant Emitting Facilities	178
2. 환경오염배출시설 단속 및 행정조치 Inspection and Administrative Measures for Environmental Pollutant Emitting Facilities	180
3. 쓰레기 수거 Waste Collection and Disposal	182
4. 하수 및 분뇨발생량 및 처리현황 Night Soil Discharge and Treatment	184

XIII. 교육 및 문화 EDUCATION AND CULTURE

1. 학교총개황 Summary of Schools	186
2. 유치원 Kindergartens	188
3. 초등학교 Elementary Schools	188
4. 중학교(국·공립) Middle Schools(National and Public)	190
5. 중학교(사립) Middle Schools(Private)	190
6. 일반계 고등학교(국·공립) General High Schools(National and Public)	192
7. 일반계 고등학교(사립) General High Schools(Private)	192
8. 특수목적 고등학교(국·공립) Special-Purposed High Schools(National and Public)	194
9. 특수목적 고등학교(사립) Specialized High Schools (Private)	194
10. 특성화 고등학교(국·공립) Specialized High Schools(National and Public)	196
11. 특성화 고등학교(사립) Special-Purposed High Schools (Private)	196
12. 기타학교 Other Schools	198
13. 사설학원 및 독서실 Private Institute and Reading Room	198
14. 공공도서관 Public Libraries	200
15. 문화재 Cultural Properties	202
16. 문화공간 Cultural Facilities	204
17. 체육시설 Public Sports Facilities	206
18. 언론매체 Mass Media	208
19. 출판사 및 인쇄소 등록 Registration of Publishing House and Printing House	209

XIV. 재정 PUBLIC FINANCE

1. 지방세 징수액 Collection of Local Taxes	212
2. 지방세 부담 Local Tax Burden	213
3. 예산결산 총괄 Summary of Budget and Settlement	214
4. 일반회계 세입결산 Settled Revenues of General Accounts	215
5. 일반회계 세출결산 Settled Expenditure of General Accounts	216
6. 구 특별회계 예산결산 Settled Budget of Special Accounts by Gu	217
7. 구 공유재산 Public Properties Commonly Owned by Gu	218

XV. 공공행정 및 사법 PUBLIC ADMINISTRATION AND JUSTICE

1. 구 공무원(정원) Government Employees of Gu(Present)	220
2. 동 공무원(정원) Government Employees of Dong(Present)	222
3. 관내 관공서 및 주요기관 Number of Government & Public Offices, and Major Agencies	224
4. 민원서류 처리 Handling of Civil Request Documents	226
5. 재난사고 발생 및 피해현황 Calamities and Damage	228
6. 풍수해 발생 Damage from Storms and Floods	230

■ 부록 APPENDIX

1. 계량단위 환산표 Conversion Table of Weights Measures	232
2. 인천광역시 중구 기구표 Organization Table of Jung-gu	234
3. 역대 구청장명단 List of Names of All of Jung-gu Chief	236
4. 행정동별 관할 법정동 현황 Status of Legal District Dong by its Administrative Dong	238

JUNG-GU Statistical yearbook

통계도표 Charts

중구의 하루 Life Style

토 지 Land

인 구 Population

주 택 House

재 정 Finances

교 육 Education

상수도 Water Supply Service

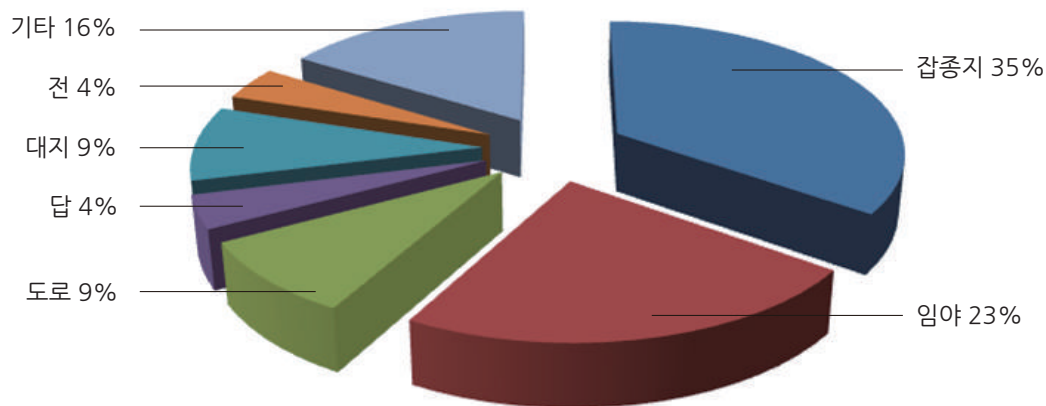
보 건 Public Health

중구의 하루 | List Style

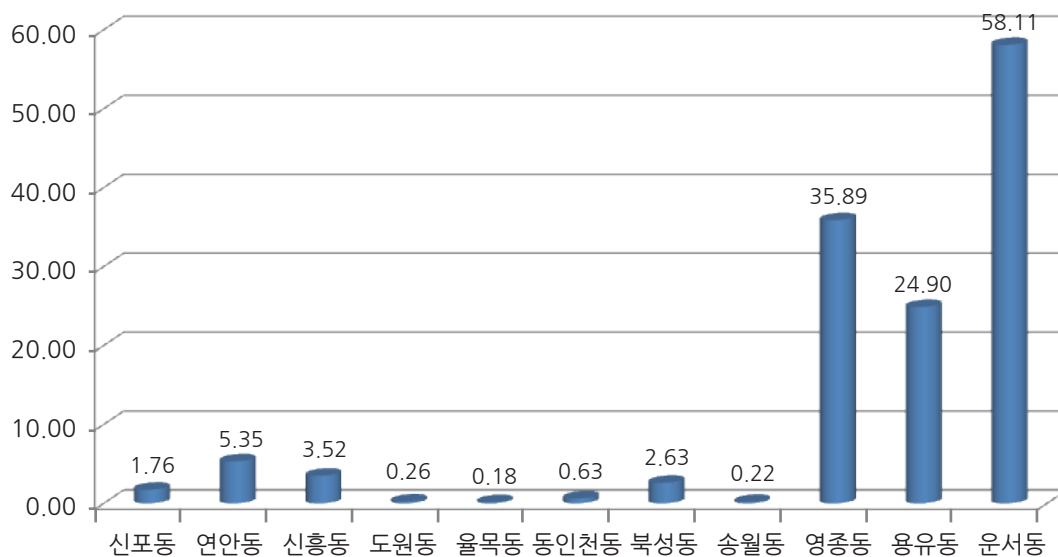
			
인 구 밀 도	가 구 원	출 생	사 망
1㎢당 890명	1가구당 2.3명	1일 2.9명	1일 1.5명
			
혼 인	이 혼	전 입	전 출
1일 1.6쌍	1일 0.6쌍	1일 64.5명	1일 58.9명
			
자동차보유	급수사용량	쓰레기수거	지방세부담
1세대당 1.3대	1인 1일 0.48m ³	1일 104.7톤	1인 920,586원
			
공 무 원	교 원	의 료 인 력	의 료 시 설
구민 210명당 1인	13명당 1인	51명당 1인	1,224명당 1개소

토 지 | Land

지목별 면적 | Land Area By Kind

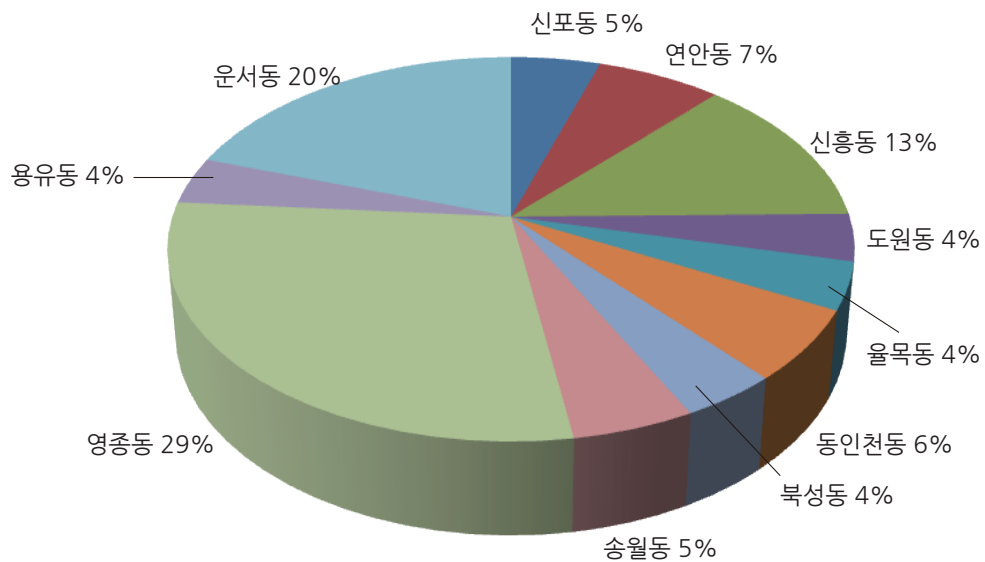


동별 면적 | Land Area By Dong

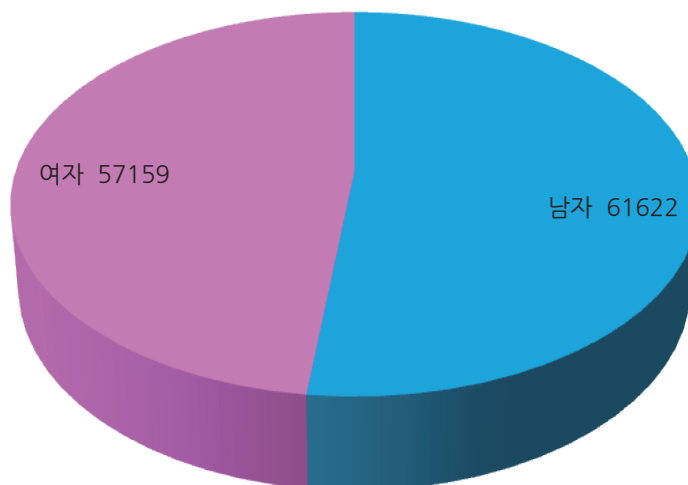


인 구 | Population

동별인구 | Population By Dong

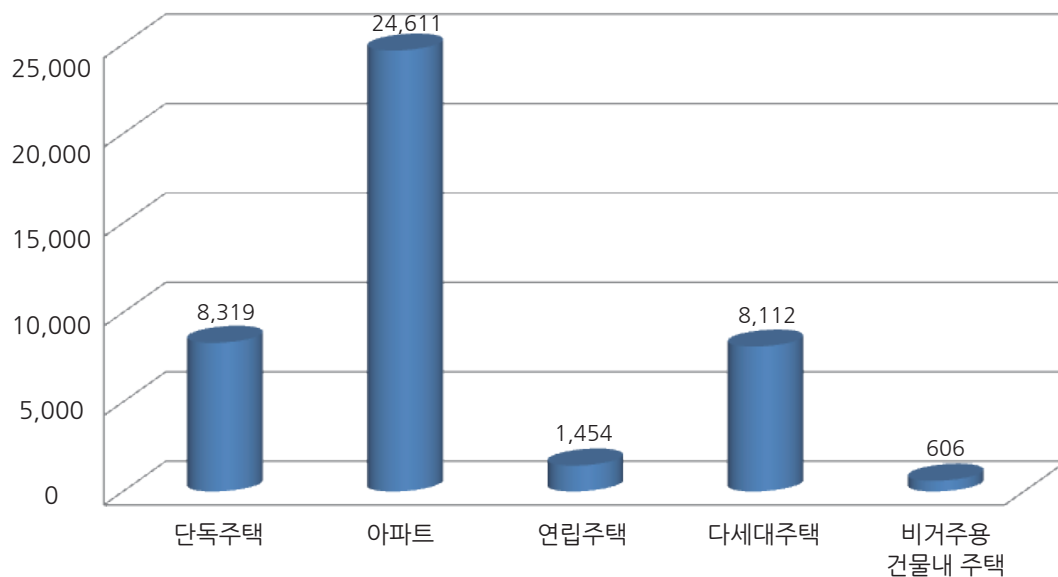


성별인구 | Population By Sex

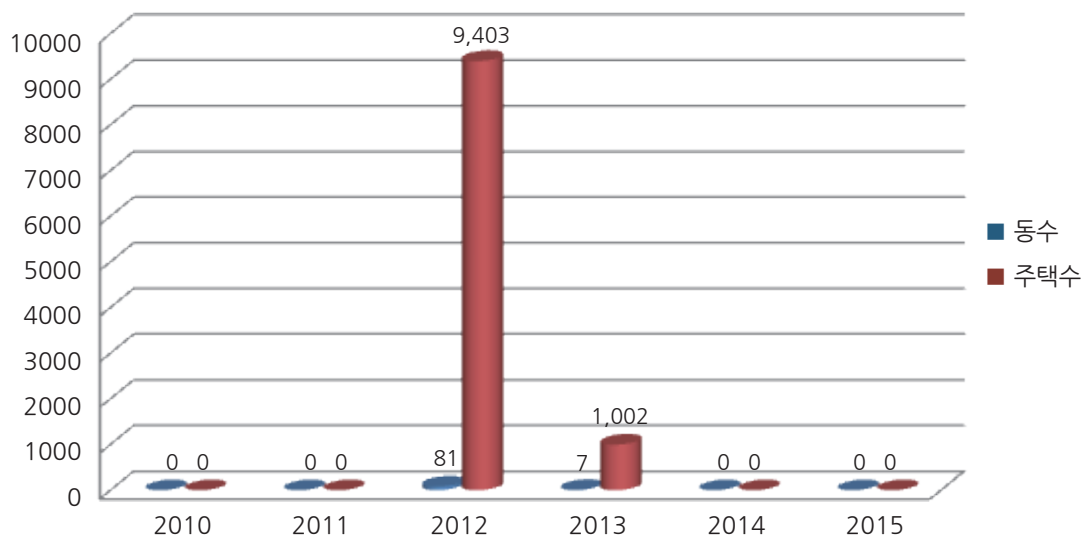


주택 | House

주택보급율 | Rate of House Supply

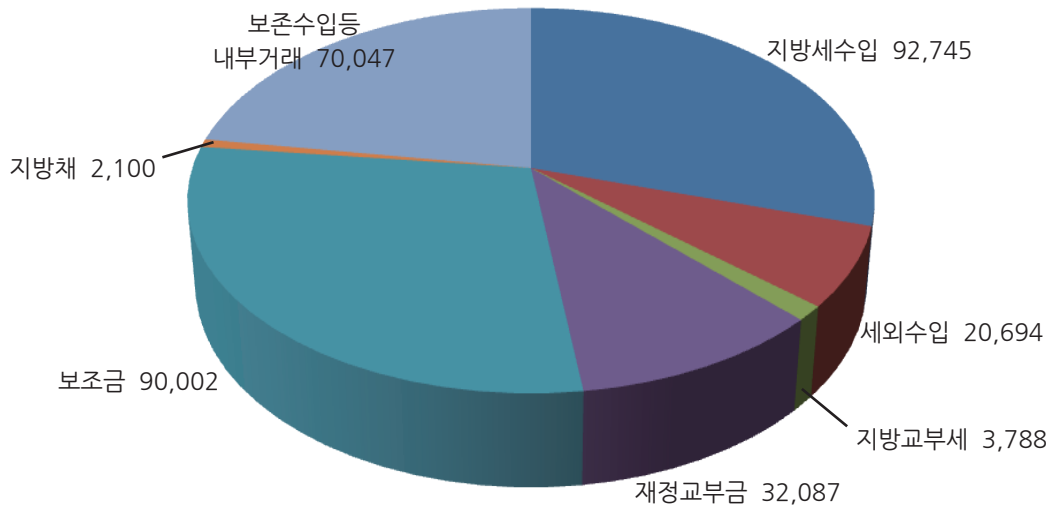


아파트 건립 | Apartment Construction

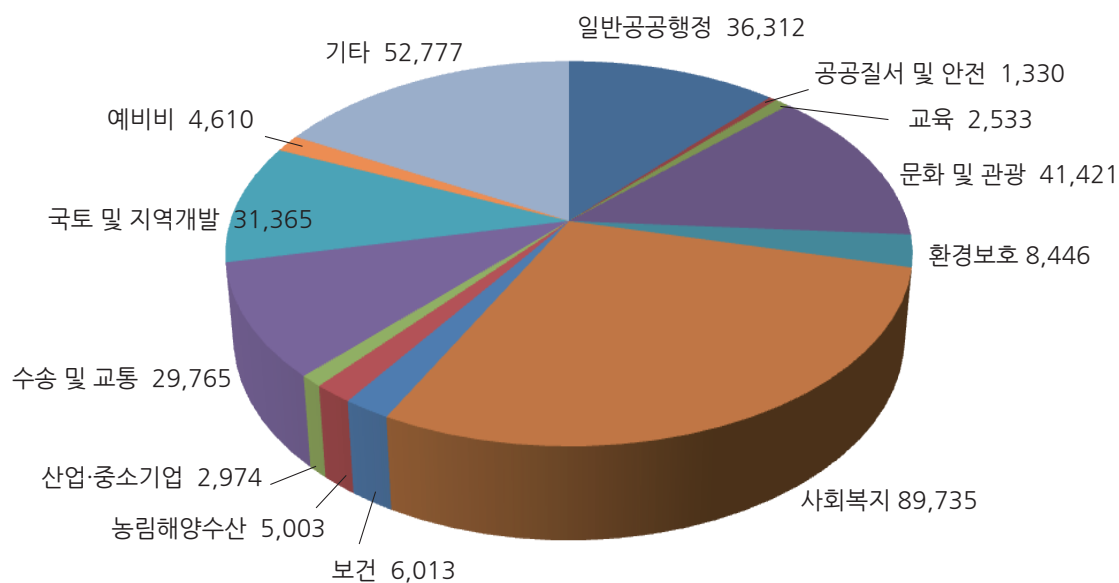


재 정 | Finances

세입 | Revenue

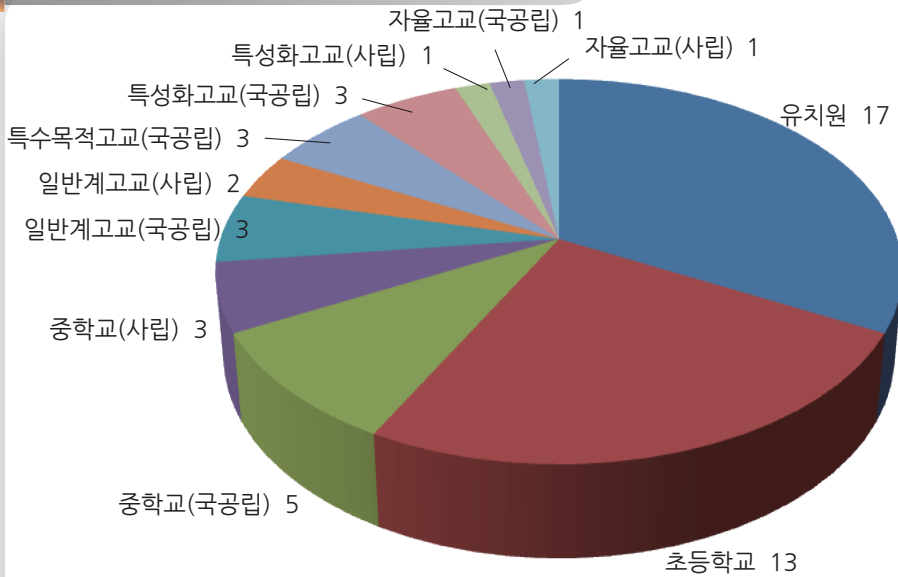


세출 | Expenditure

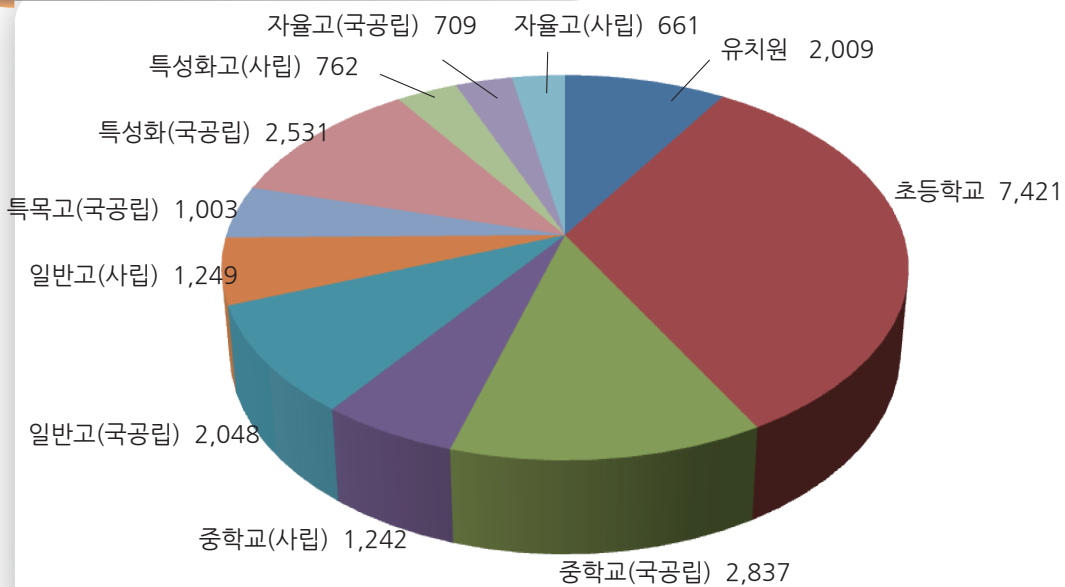


교 육 | Education

학교수 | Schools

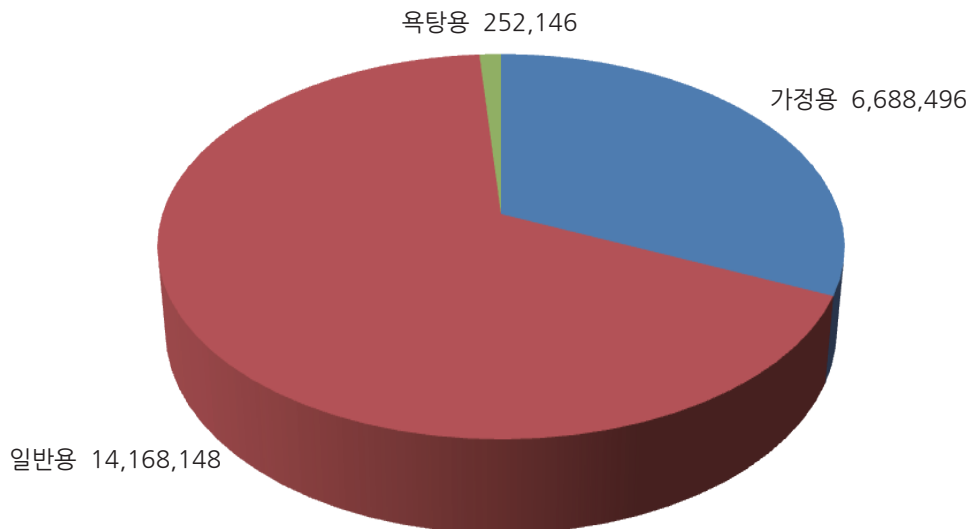


학생수 | Students

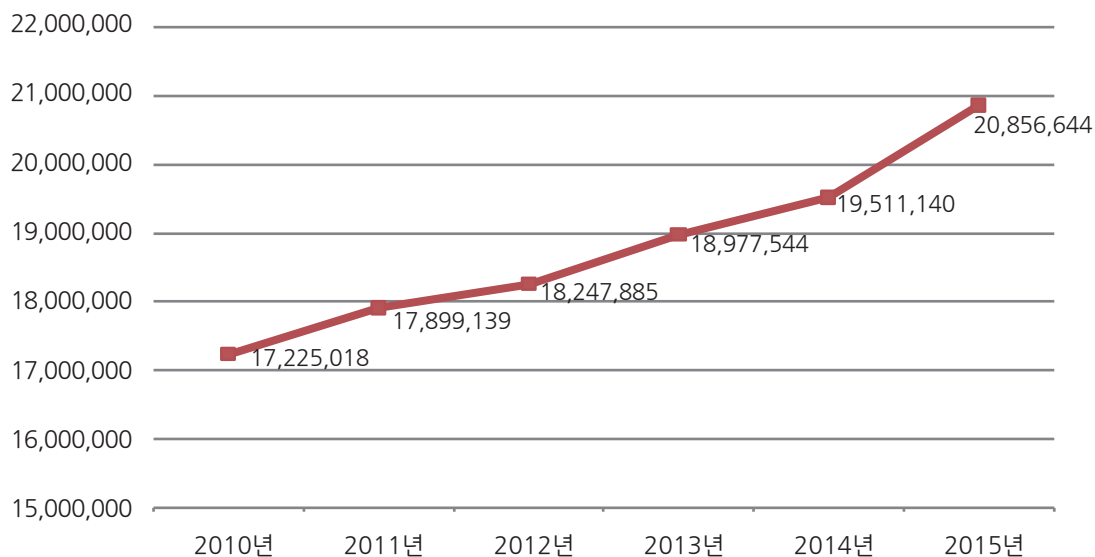


상수도 | Water Supply Service

용도별 급수량 | Water Supply By Use

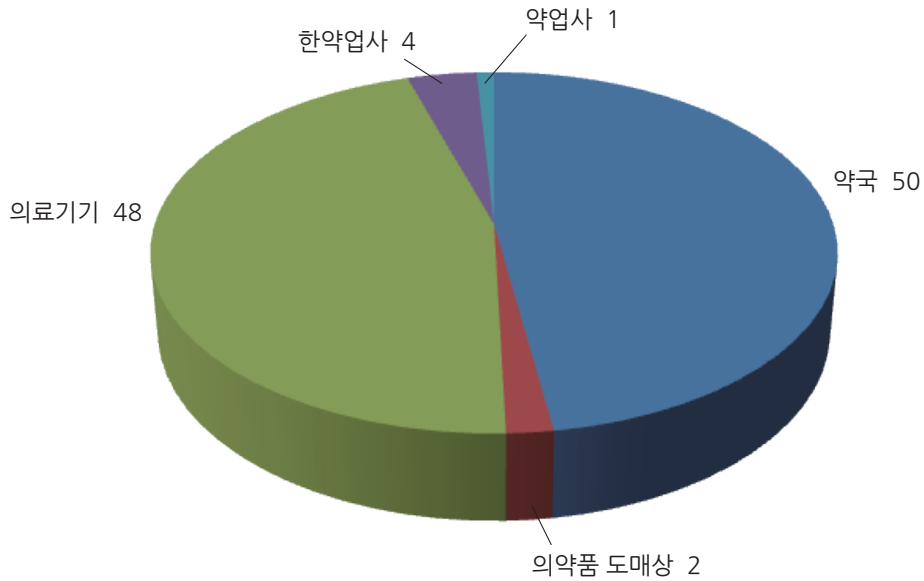


연도별 급수량 | Water Supply By Year

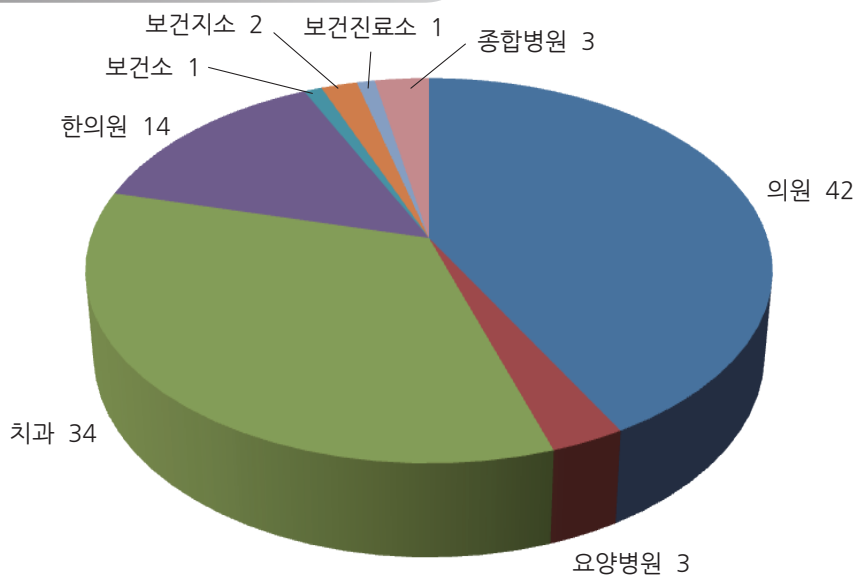


보 건 | Public Health

의약품 판매업소 | Pharmacy



의료기관 | Medical Institutions



Statistical yearbook

I PART 연혁

I. 연 역

연 대	변 천 과 정
고 대	백제시대 미추홀이라 칭한 것이 시초임
1018	고려 현종 9년 수주군으로 개칭
1096	고려 숙종때 인주로 개편
1390	고려 공양왕때 경원부로 개편
1392	조선태조 원년 인주로 환원
1413	조선태종 13년 인천군으로 개편
1460	조선세조때 인천도호부로 승격
1883	조선 고종 20년 인천항 개항
1910	이조 융희 4년 인천부 설치
1945. 8. 15	미군정하에서 인천부를 인천시로 개칭
1956. 11. 23	인천시조례 제 144호에 의거 인천시 중부출장소 설치
1968. 1. 1	법률 제1919호(1967. 3. 30공포)에 의거 인천시 중구개칭 (구제실시)
1973. 7. 1	인천시 조례 제829호(1973.5.28. 공포)로 동구 월미도를 중구로 편입
1981. 7. 1	법률 제3424호(1981. 3. 13공포)에 의거 인천직할시 중구로 편입 (직할시 승격)
1988. 5. 1	법령 제 4004호(88. 4. 6)호에 의거 자치구로 승격
1989. 1. 1	법령 제4051호(88. 12. 31)에 의거 경기도 영종면, 용유면이 인천직할시로 구역 변경

연 대	변 천 과 정
2003. 10. 13	인천광역시중구행정기구설치조례 제671호 영종출장소 운서지소와 용유출장소 무의지소를 영종용유출장소운 서지소와 무의지소로 통·폐합
2005. 10. 26	인천광역시중구행정기구설치조례 제739호 동규칙 제604호 - 『사업소』 신설 : 한중문화관
2006. 6. 5	인천광역시중구행정기구설치조례 제758호 동규칙 제625호 - 영종용유출장소를 영종출장소와 용유출장소로 분리
2010. 1. 1	인천광역시중구행정기구설치조례 제882호 및 동규칙 제687호 - 시설관리공단 설립에 따른 사업소(한중문화관) 기구 폐지
2012. 1. 1	인천광역시중구행정기구설치조례 제956호, 동규칙 제740호 - 부서 신설 : 운서동
2012. 4. 27	인천광역시중구행정기구설치조례 제985호, 동규칙 제744호 - 부서 신설 : 중구 문화회관
2013. 12. 12	인천광역시중구행정기구설치조례 제1085호, 동규칙 제800호 - 영종출장소 중산지소 설치
2014. 2. 28	인천광역시중구행정기구설치조례 제1096호, 동규칙 제806호 - 교통운영과를 교통행정과와 교통민원과로 분리 - 부서 신설 : 영종용유개발과
2015. 5. 12	인천광역시중구행정기구설치조례 제1138호, 동규칙 제831호 - 부서 폐지 : 영종용유개발과, 중구 문화회관 폐지 - 부서 신설 : 영종개발과, 용유개발과
2015. 9. 21	인천광역시중구행정기구설치조례 제1155호, 동규칙 제838호 - 보건사업과를 보건행정과로 명칭 변경
2016. 9. 5	인천광역시중구행정기구설치조례 제1212호, 동규칙 제879호 - 출장소 폐지 : 영종출장소, 용유출장소 - 부서 폐지 : 영종개발과, 용유개발과 - 부서 신설 : 영종지원과, 용유지원과, 친환경조성과, 기반시설과, 허가민원과, 교통지적과 - 단 신설 : 영종용유지원단
2017. 1. 1	인천광역시중구행정기구설치조례 제1226호, 동규칙 제886호 - 일자리경제과를 경제정책과로 명칭 변경

Brief History

Year	Historical Progress
고대	Called 'Michuhole' in Baikje Dynasty
1018	Changed to 'Suju-kun' in Hyunjong 9years of Koryo
1096	Reorganized as 'Inju' in Sookjong of Koryo Dynasty
1390	Reorganized as 'Kyngwonbu' in Kongyang-King of Koryo Dynasty
1392	Restored to 'Inju' in Taejo of Chosun Dynasty
1413	Reorganized as 'Incheon-kun' in Taejong 13 years of Chosun Dynasty
1460	Promoted to 'Incheon Dohobu' in Saejo of Chosun Dynasty
1883	Opened the Incheon Port in Kjong 20 years of Chosun Dynasty
1910	Established 'Incheon-Bu' in Yoonghee 4 years of Chosun Dynasty
1945. 8. 15	'Incheon-Bu was changed to 'Incheon City' During U.S Military Administrarion
1956. 11. 23	Established 'Jungbu Branch office' according to Incheon City Regulation #144
1968. 1. 1	Changed to 'Jung-Gu office' due to the law #1919 dated Mar 30, 1967
1973. 7. 1	Wolmido of Dong-Gu was incorporated into Jung-Gu due to the of Incheon City #829(May 28, 1973)
1981. 7. 1	Promoted to Incheon autonomous city according to the law #3424 (Declared on Mar 13, 1981) Changes from `Jung-Gu, Incheon, Kyunggi-Do, Korea` to `Jung-Gu, Incheon, Korea`
1988. 5. 1	Promoted to Autonomous ares due to the Law #4004(apr 6. 1988)

Year	Historical Progress
1989 1. 1	<p>Youngjong-myon and Yongyu-myon of Kyonggi-do were incorporated into Incheon City due to the law #4051 (Dec 31. 1988)</p> <p>Established 'Youngjong Branch office' and 'Yongyu Branch office' according to the Regulation of Jung-Gu, Incheon City #94 (Dec 31. 1988)</p> <p>Established 'Public Health office of Youngjong Branch office' and 'Public Health office of Youngjong Branch office', according to the regulation of Jung-Gu, Incheon City #95 (Dec 31. 1988)</p> <p>Established 'Youngjong-dong office' and 'Yongyu -dong office' according to the Regulation of Jung-Gu, Incheon City #98 (Dec 31. 1988)</p>
2003. 10. 13	<p>Junggu administrative organization setup condolence etiquette No.671 of Incheon City</p> <p>- Yeongjong Branch office uncer office and Yongyu Branch office mueu office to Yeougjongyongyu Branch office uncer office mueu office merger and abolition</p>
2005. 10. 26	<p>Jung-Gu administrative organization setup condolence etiquette No.739 and No.604 of Incheon Metro- politan City.</p> <p>- 『Work Center』 Establishment : Korea and China Cultural Center</p>
2006. 6. 5	<p>Jung-Gu administrative organization setup condolence etiquette No.758 and No.625 of Incheon Metro- politan City.</p> <p>- Yeongjong Branch office and Yongyu Branch office separate from Yeongjongyongyu Branch office</p>
2010. 1. 1	<p>Incheon Metropolitan City Jung-Gu administrative organization setup ordinance No.882 and rule No.687</p> <p>- Facitities Management Corporation Establishment : Work Center (Korea and China Cultural Center) abolition</p>
2012. 1. 1	<p>Incheon Metropolitan City Jung-Gu administrative organization setup ordinance No.956 and rule No.740</p> <p>- Division Establishment : Unseo-dong,</p>
2012. 4. 27	<p>Incheon Metropolitan City Jung-Gu administrative organization setup ordinance No.985 and rule No.744</p> <p>- Division Establishment : Jung-Gu Cultural Center</p>
2013. 12. 12	<p>Incheon Metropolitan City Jung-Gu administrative organization setup ordinance No.1085 and rule No.800</p> <p>- Establish Jungsan office of Yeongjong branch office</p>

Year	Historical Progress
2014. 2. 28	<p>Incheon Metropolitan City Jung-Gu administrative organization setup ordinance No.1096 and rule No.806</p> <ul style="list-style-type: none"> - Traffic Administration Division and Traffic-Related Civil Division separate from Traffic Management Division - Division Establishment : Youngjong & Yongyu Development Division
2015. 5. 12	<p>Incheon Metropolitan City Jung-Gu administrative organization setup ordinance No.1138 and rule No.831</p> <ul style="list-style-type: none"> - Division Abolition : Youngjong & Yongyu Development Division, Jung-Gu Cultural Center - Division Establishment : Youngjong Development Division, Yongyu Development Division
2015. 9. 21	<p>Incheon Metropolitan City Jung-Gu administrative organization setup ordinance No.1155 and rule No.838</p> <ul style="list-style-type: none"> - Health Service Department was renamed Health Administration Department
2016. 9. 5	<p>Incheon Metropolitan City Jung-Gu administrative organization setup ordinance No.1212 and rule No.879</p> <ul style="list-style-type: none"> - Branch office Abolition : Yongjong Branch office, Yongu Branch office - Division Abolition : Youngjong Development Division, Yongyu Development Division - Division Establishment : Yongjong Support Division, Yongu Support Division, Eco-friendly Construction Division, Infrastructure Division, Permission Service Division, Traffic Cadastral Division - Group Establishment : Yongjong, Yongu Support Group
2017. 1. 1	<p>Incheon Metropolitan City Jung-Gu administrative organization setup ordinance No.1212 and rule No.879</p> <ul style="list-style-type: none"> - Jobs & Economy Division was renamed Economic Policy Division

Statistical yearbook

Ⅱ

▶ PART

토지 및 기후

Ⅱ. 토지 및 기후 LAND AND CLIMATE

1. 위 치 LOCATION

구청소재지 Location of Gu Office	경도와 위도의 극점 Extreme of Longitude and Latitude			
	단 Extremity	지 명 Name of Place	극 점 Extreme	연 장 거 리 Extend Length
인천광역시 중구 신포로27번길 80 (관동1가) 80, Sinpo-ro 27beon-gil, Jung-gu, Incheon Metropolitan City	동 단 Eastern extremity	도 원 동 Dowon-dong	126°38'51"	동서간 24km East & West Between
	서 단 Western extremity	용유도서단 Yongyu-do West	126°21'29"	
	남 단 Southern extremity	팔미도남단 Palmido South	37°22'02"	남북간 21km South & North Between
	북 단 Northern extremity	운염도북단 Woonyum-do North	37°34'37"	

자료 : 국립지리원

Source : Nation Geography Institute

2. 지 역 특 성 LOCAL PROPERTY

- ❖ 1883년 개항이후 최초로 도시화된 지역, 개항기 문화유적 산재
- ❖ 경제활동이 많은 산업중심지이며 해양 관광도시의 잠재력 내재
 - 자유공원, 월미도, 종합어시장, 차이나타운 등 관광자원 풍부
- ❖ 인천항과 인천국제공항이 소재한 국제도시 인천의 중심지
 - 연간 2만여척 선박 입출항 실적, 전체 200만톤의 화물 물동량
 - 공항부지, 하늘도시의 연차적 건설과 영종지구 경제자유구역으로 동북아 첨단 · 물류산업, 관광 · 레저 중심지

3. 행정 구역

단위 : 개

연별,동별 Year & Dong	면 적 (km ²) Area	구성비 (%) Composition	동 Dong	
			행 정 Administrative	법 정 Legal
2010	123.09	100.00	10	52
2011	123.09	100.00	10	52
2012	130.90	100.00	11	52
2013	131.30	100.00	11	52
2014	133.19	100.00	11	52
2015	133.45	100.00	11	52
신 포 동 Sinpo-dong	1.76	1.31	1	25
연 안 동 Yeonan-dong	5.35	4.01	1	2
신 흥 동 Sinheung-dong	3.52	2.64	1	4
도 원 동 Dowon-dong	0.26	0.19	1	2
율 목 동 Yulmok-dong	0.18	0.13	1	1
동인천동 Dongincheon-dong	0.63	0.47	1	5
북 성 동 Bukseong-dong	2.63	1.98	1	4
송 월 동 Songwol-dong	0.22	0.16	1	3
영 중 동 Yeongjong-dong	35.89	26.89	1	3
용 유 동 Yongyu-dong	24.90	18.67	1	4
운 서 동 Unseo-dong	58.11	43.55	1	1

자료 : 총무과

AREA AND NUMBER OF ADMINISTRATIVE UNITS

Unit : number

통	반	출장소
Tong	Ban	Branch Office
245	1,156	2
245	1,156	2
249	1,178	2
271	1,262	2
272	1,264	2
275	1,268	2
26	119	-
27	133	-
40	215	-
14	64	-
12	56	-
22	90	-
16	77	-
21	87	-
44	191	1
12	39	1
41	197	-

Source : General Services Division

4. 토지 지 목 별 현 황

단위 : m²

연별	계	전	답	과수원	목장용지	임야
Year	Total	Dry Paddy	Rice Paddy	Orchard	Pasture	Forest field
2010	123,094,326.1	7,394,259.0	10,241,348.0	260,228.0	15,001.0	37,769,500.4
2011	123,079,615.0	6,804,634.0	9,181,660.0	222,018.0	14,671.0	36,753,928.4
2012	131,294,491.2	6,842,430.0	9,095,023.0	226,703.0	14,671.0	36,704,189.4
2013	131,288,370.3	6,416,013.0	8,327,897.0	176,308.0	14,036.0	35,818,404.4
2014	133,195,290.6	5,698,213.0	7,323,000.0	152,075.0	13,803.0	33,896,416.4
2015	140,186,218.1	5,196,989.9	6,183,604.5	128,725.0	11,938.0	32,569,142.5

자료 : 민원지적과

토지 지 목 별 현 황(계속)

단위 : m²

연별	도로	철도용지	하천	제방	구거	유지
Year	Road	Railway	River	Bank	Ditch	Marsh
2010	8,681,385.6	796,698.2	53,124	928,577.6	1,699,449.0	1,017,298.4
2011	9,483,589.2	796,698.2	59,357	870,502.1	1,668,528.0	1,004,586.9
2012	9,608,332.6	796,698.2	59,357.1	890,875.1	1,674,494.3	3,887,554.1
2013	10,234,099.6	796,698.2	59,357.1	883,469.9	1,632,797.2	3,877,695.1
2014	11,404,912.6	797,886.2	47,524.1	863,388.9	1,598,624.2	3,973,222.5
2015	11,977,393.3	798,155.5	38,254.1	840,140.1	1,964,418.8	3,889,022.0

자료 : 민원지적과

AREA OF LAND CATEGORY

Unit : m²

광천지 Mineral spring site	염 전 Salterm	대 지 Building land	공장용지 Factory Site	학교용지 School Site	주차장 Parking lot	주유소용지 Service StationSite	창고용지 Warehouse Site
-	2,868,815.0	6,994,670.4	2,220,534.7	627,830.9	100,158.5	55,925.3	857,570.5
-	2,886,807.0	8,269,867.2	2,230,561.2	648,602.5	122,275.1	61,792.5	887,035.8
-	2,866,807.0	8,316,375.8	2,231,651.5	648,602.5	141,271.4	58,835.8	887,035.8
-	2,778,326.0	9,953,598.9	2,060,831.6	817,329.6	194,636.8	69,254.5	947,499.1
-	2,616,620.0	11,137,698.3	2,084,902.2	882,813.3	241,624.8	70,986.9	1,484,927.7
-	2,288,949.0	12,698,868.3	1,794,539.2	930,467.3	282,492.3	70,135.8	1,542,184.2

Source : Civil Service and Cadastral Division

AREA OF LAND CATEGORY(cont'd)

Unit : m²

양어장 Fish farm	수도용지 Water Supply site	공 원 Park	체육용지 Sporting facilities site	유원지 Recreation area	종교용지 Religious site	사적지 Historical site	묘 지 Grave yard	잡종지 Miscellaneo us area
46,575.0	23,380.3	980,496.9	116,362.2	1,078,126.0	77,102.7	-	206,677.0	37,983,231.5
46,575.0	23,380.3	1,696,163.6	106,506.2	1,064,946.0	76,448.7	-	200,018.0	37,898,463.0
46,575.0	23,380.3	1,696,163.6	106,506.2	1,057,793.0	76,448.7	-	200,018.0	43,136,698.8
46,575.0	23,380.3	2,117,983.9	106,506.2	1,048,019.0	80,396.9	-	161,755.0	42,645,502.0
46,575.0	23,380.3	2,856,372.5	107,498.2	1,041,065.0	83,698.4	-	150,402.0	44,597,660.1
46,575.0	23,380.3	5,888,646.7	735,512.4	1,041,219.0	95,604.4	-	136,090.0	49,013,770.5

Source : Civil Service and Cadastral Division

5. 일 기 일 수

단위 : 일

연별, 월별 Year & Month	맑 음 Clear	구름조금 partly cloudy	구름많음 Mostly cloudy	흐 립 Cloud	강 수 Rain	서 리 Frost
2010	94	101	55	115	125	19
2011	109	84	59	113	104	35
2012	99	125	64	78	97	24
2013	107	99	63	96	107	30
2014	106	102	73	84	96	23
2015	112	101	58	94	98	25
1월 Jan	14	7	3	7	6	7
2월 Feb	8	12	1	7	5	5
3월 Mar	19	8	0	4	3	2
4월 Apr	11	4	5	10	12	0
5월 May	11	8	7	5	6	0
6월 Jun	4	10	11	5	9	0
7월 Jul	1	8	6	16	13	0
8월 Aug	4	9	9	9	10	0
9월 Sep	12	10	2	6	3	0
10월 Oct	15	10	3	3	7	0
11월 Nov	3	6	6	15	15	0
12월 Dec	10	9	5	7	9	11

자료 : 인천기상대

WEATHER DAYS

Unit : day

안 개	눈	뇌 전	폭 풍	황 사
Fog	Snow	Thunder-Storm	Gale	Yellow Sand
45	33	24	1	14
60	18	24	-	8
29	26	17	5	2
61	26	22	1	3
40	22	15	1	8
43	16	13	0	16
3	4	0	0	1
5	2	0	0	4
5	2	0	0	9
3	0	1	0	2
6	0	0	0	0
4	0	2	0	0
10	0	1	0	0
0	0	3	0	0
1	0	3	0	0
3	0	2	0	0
1	2	0	0	0
2	6	1	0	0

Source : Incheon Meteorological Office

6. 기 상 개 황

연별, 월별 Year& Month	기온(℃) Air temperature					강수량 Precipitation (mm)	상대습도(%) Relative humidity	
	평 균 Mean	평균최고 Maximum mean	최고극값 Hightest	평균최저 Minimum mean	최저극값 Lowest		평 균 Mean	최소 Minimum
2010	12.3	15.9	33.2	9.1	-12.8	1777.7	68.0	13.0
2011	12.0	15.6	32.9	9.0	-14.9	1,725.5	66.4	13.0
2012	12.1	16.0	35.3	8.8	-14.6	1,415.1	69.0	11.0
2013	11.9	15.5	32.0	8.7	-15.9	1,186.6	77.0	18.0
2014	12.8	16.5	35.3	9.6	-11.4	788.1	78.0	16.0
2015	13.1	17.0	33.1	9.9	-11.2	652.0	79.0	17.0
1월 Jan	-0.8	2.8	8.7	-3.9	-8.8	10.3	72.0	37.0
2월 Feb	1.2	4.9	12.2	-1.9	-11.2	22.8	75.0	30.0
3월 Mar	5.4	10.0	17.6	1.5	-6.0	10.0	69.0	22.0
4월 Apr	12.5	16.7	24.5	8.9	3.3	53.7	72.0	17.0
5월 May	17.0	21.5	27.5	13.3	9.8	30.1	78.0	17.0
6월 Jun	21.8	26.0	28.6	18.4	14.8	63.6	84.0	27.0
7월 Jul	24.5	27.9	32.1	22.0	17.8	175.8	91.0	46.0
8월 Aug	25.8	29.3	33.1	23.2	19.9	45.5	93.0	48.0
9월 Sep	22.5	26.7	30.8	18.7	15.6	13.5	75.0	25.0
10월 Oct	16.0	19.8	24.0	12.5	4.3	87.0	76.0	23.0
11월 Nov	9.4	12.3	19.6	6.9	-5.3	107.7	86.0	46.0
12월 Dec	2.4	5.7	12.6	-0.7	-8.5	32.0	72.0	25.0

자료 : 인천기상대

SUMMARY OF METEOROLOGICAL DATA

평균해면기압 Air Pressure of Mean sea Level (mb)	이슬점온도 Mean Dewpoint Temperature (°C)	평균운량 Mean Cloud 1/10	일조시간 Duration of Sunshine (h)	최심신적설 Maximum Depth of Snow Fall(cm)	바 람(m/s)		
					Wind Speed		
					평균풍속 Mean	최대풍속 Fastest	최대순간풍속 Greatest gust
1,016.3	6.0	52.0	2,075.9	22.3	3.1	17.5	28.6
1,016.8	5.3	49.0	2,150.1	6.9	3.0	12.8	20.0
1015.9	5.9	47.0	2,359.7	11.3	3.2	16.1	25.9
1,015.8	7.7	48.0	2,517.8	7.4	3.2	14.2	21.9
1,016.7	8.6	48.0	2,559.9	3.3	3.1	14.9	22.0
1,016.6	9.1	47.0	2,671.4	3.9	3.1	13.4	19.9
1,024.9	-5.4	39.0	205.2	1.8	3.5	10.4	16.2
1,022.5	-3.0	43.0	195.5	0.4	3.5	11.8	16.9
1,021.7	-0.4	29.0	270.9	-	3.4	12.5	19.6
1,016.0	6.9	50.0	210.5	-	3.5	11.2	18.4
1,009.8	12.4	42.0	290.8	-	2.9	9.4	16.2
1,007.0	18.6	57.0	268.7	-	2.6	8.8	13.6
1,006.7	22.7	69.0	192.0	-	3.0	9.0	15.1
1,008.5	24.4	57.0	229.0	-	2.8	8.7	14.3
1,014.1	17.1	38.0	268.2	-	2.7	8.0	12.5
1,018.6	11.3	30.0	240.8	-	3.1	13.4	19.9
1,023.5	7.0	70.0	114.4	0.7	3.3	9.7	14.4
1,025.7	-2.5	45.0	185.4	3.9	3.3	12.5	19.1

Source : Incheon Meteorological Office

7. 해안선 및 도서

연별 Year	해안선(km) Coastline			도 서 현 황		
	계 Total	육지부 Mainland	도서부 Island	도서(개) No. of islands	유인도(개) Inhabited	무인도(개) Uninhabited
2010	147.77	116.52	31.25	14	3	11
2011	147.77	116.52	31.25	14	3	11
2012	147.77	116.52	31.25	14	3	11
2013	147.77	116.52	31.25	12	3	9
2014	147.77	116.52	31.25	12	3	9
2015	147.77	116.52	31.25	12	3	9

자료 : 기반시설과

※ 해안선은 실제 접안길이임(도서 제외)

※ 영종·용유도에서 제외

COASTLINE AND ISLANDS

Islands		
면적(km ²) Area	세대 Households	인구(명) Population
10.81	474	893
10.81	474	893
10.81	474	893
10.95	521	959
10.95	450	817
10.95	468	835

Source : Infrastructure Division
 ※ Coastline is actual length of berth
 ※ Exclusive Yeongjong, Yongu

Statistical yearbook

Ⅲ ▶ PART 인 구

Ⅲ. 인 구

1. 인 구 추 이

단위 : 세대, 명

연별 Year	세대 1) No. of households	인 구 Population								
		총수			한국인			외국인		
		Total	남 Male	여 Female	Korean	남 Male	여 Female	Foreigner	남 Male	여 Female
2010	42,065	96,886	50,442	46,444	92,890	48,282	44,608	3,996	2,160	1,836
2011	42,288	97,648	50,985	46,663	93,581	48,759	44,822	4,067	2,226	1,841
2012	44,368	102,334	53,238	49,096	98,648	51,332	47,316	3,686	1,906	1,780
2013	47,949	111,611	57,795	53,816	107,774	55,812	51,962	3,837	1,983	1,854
2014	49,874	116,188	60,157	56,031	111,929	57,889	54,040	4,259	2,268	1,991
2015	51,240	118,781	61,622	57,159	114,493	59,331	55,162	4,288	2,291	1,997

자료 : 민원지적과

1)외국인세대수제외('98년부터적용)

POPULATION

POPULATION TREND

Unit : household, person

인구증가율 Population increaserate	세대당인구 Person per household	65세이상고령자 Person 65 years old and over	인구밀도 Population	
			dens-ity	면적(km2) Area
5.19%	2.21	11,045	787	123.09
0.53%	2.21	11,558	793	123.08
1.22%	2.22	12,766	753	130.94
8.07%	2.25	13,993	850	131.29
3.86%	2.24	14,878	872	133.19
2.29%	2.23	15,410	890	133.45

Source : Civil Service and Cadastral Division
1) foreign Households excluded(since 1998)

2. 동별세대 및 인구

단위 : 세대, 명

연별, 동별 Year & Dong	세대1) No.of households	등록인구		
		합계 Total	남 Male	여 Female
2010	42,065	95,886	50,442	46,444
2011	42,288	97,648	50,985	46,663
2012	44,368	102,334	53,238	49,096
2013	47,949	111,611	57,795	53,816
2014	49,874	116,188	60,157	56,031
2015	51,240	118,781	61,622	57,159
신 포 동 Sinpo-dong	2,954	6,407	3,201	3,206
연 안 동 Yeonan-dong	3,668	7,958	4,293	3,665
신 흥 동 Sinheung-dong	6,461	15,731	8,107	7,624
도 원 동 Dowon-dong	2,175	4,906	2,511	2,395
율 목 동 Yulmok-dong	2,060	4,378	2,254	2,124
동인천동 Dongincheon-dong	3,391	6,712	3,522	3,190
북 성 동 Bukseong-dong	1,760	4,168	2,158	2,010
송 월 동 Songwol-dong	2,366	5,556	2,773	2,783
영 중 동 Yeongjong-dong	13,528	34,506	17,719	16,787
용 유 동 Yongyu-dong	2,769	4,880	2,687	2,193
운 서 동 unsoe-dong	10,108	23,579	12,397	11,182

자료 : 민원지적과

1)외국인세대수제외('98년부터적용)

HOUSEHOLDS AND POPULATION BY DONG

Unit : household, person

Population						65세이상 고령자 Person 65 years old and over
한국인 Korean	남 Male	여 Female	외국인 Foreigner	남 Male	여 Female	
92,890	48,282	44,608	3,996	2,160	1,836	11,045
93,581	48,759	44,822	4,067	2,226	1,841	11,558
98,648	51,332	47,316	3,686	1,906	1,780	12,766
107,774	55,812	51,962	3,837	1,983	1,854	13,993
111,929	57,889	54,040	4,259	2,268	1,991	14,878
114,493	59,331	55,162	4,288	2,291	1,997	15,410
5,877	2,961	2,916	530	240	290	1,256
7,574	4,045	3,529	384	248	136	1,275
15,042	7,684	7,358	689	423	266	2,251
4,808	2,468	2,340	98	43	55	898
4,238	2,200	2,038	140	54	86	788
6,369	3,323	3,046	343	199	144	1,385
3,502	1,783	1,719	666	375	291	804
5,301	2,642	2,659	255	131	124	969
33,933	17,467	16,466	573	252	321	3,054
4,770	2,624	2,146	110	63	47	1,104
23,079	12,134	10,945	500	263	237	1,626

Source : Civil Service and Cadastral Division

1) foreign Households excluded(since 1998)

3. 연령(5세 계급) 및 성별인구 POPULATION BY AGE(5-YEAR AGE GROUP) AND GENDER

단위 : 명, %

합계Total	2010 year		2011 year		2012 year		2013 year		2014 year		2015 year	
성별(남)	인구	구성비	인구	구성비	인구	구성비	인구	구성비	인구	구성비	인구	구성비
5세	Popul-	Compo-	Popul-	Compo-	Popul-	Compo-	Popul-	Compo-	Popul-	Compo-	Popul-	Compo-
계급별	ation	sition	ation	sition	ation	sition	ation	sition	ation	sition	ation	sition
계	48,282	100.00	48,759	100.00	51,332	100.00	55,812	100.00	57,889	100.00	59,331	100.00
0~4	2,275	4.71	2,260	4.64	2,380	4.64	2,739	4.91	2,939	5.08	2,975	5.01
5~9	2,235	4.63	2,215	4.54	2,463	5.03	2,760	4.95	2,845	4.91	2,966	5.00
10~14	2,658	5.51	2,592	5.32	2,672	5.46	2,917	5.23	3,017	5.21	2,948	4.97
15~19	2,683	5.56	2,750	5.64	2,797	5.71	2,954	5.29	2,996	5.18	3,053	5.15
20~24	2,441	5.06	2,503	5.13	2,642	5.40	2,950	5.29	3,096	5.35	3,156	5.32
25~29	3,728	7.72	3,382	6.94	3,187	6.51	3,154	5.65	3,072	5.31	3,292	5.55
30~34	4,305	8.92	4,411	9.05	4,648	9.50	5,021	9.00	4,931	8.52	4,732	7.98
35~39	4,903	10.15	4,632	9.50	4,779	9.76	5,216	9.35	5,373	9.28	5,511	9.29
40~44	4,596	9.52	4,848	9.94	5,262	10.75	5,717	10.24	6,075	10.49	6,080	10.25
45~49	4,188	8.67	4,243	8.70	4,406	9.00	4,965	8.90	5,187	8.96	5,492	9.26
50~54	4,115	8.52	4,219	8.65	4,372	8.93	4,564	8.18	4,718	8.15	4,732	7.98
55~59	3,034	6.28	3,398	6.97	3,629	7.41	4,057	7.27	4,223	7.29	4,417	7.44
60~64	2,515	5.21	2,405	4.93	2,615	5.34	2,726	4.88	2,971	5.13	3,229	5.44
65~69	1,929	4.00	2,017	4.14	2,209	4.51	2,405	4.31	2,499	4.32	2,581	4.35
70~74	1,333	2.76	1,395	2.86	1,621	3.31	1,814	3.25	1,931	3.34	1,970	3.32
75~79	724	1.50	833	1.71	940	1.92	1,084	1.94	1,176	2.03	1,232	2.08
80~84	338	0.70	359	0.74	393	0.80	444	0.80	494	0.85	591	1.00
85 ~	282	0.58	297	0.61	317	0.65	325	0.58	346	0.59	374	0.64

자료 : 민원지적과

주) 외국인제외

3. 연령(5세계급) 및 성별인구

POPULATION BY AGE(5-YEAR AGE GROUP) AND GENDER(Cont'd)

Unit : Person, %

합계Total 성별(여) 5세 계급별	2010 year		2011 year		2012 year		2013 year		2014 year		2015 year	
	인구 Popul- ation	구성비 Compo- sition	인구 Popul- ation	구성비 Compo- sition	인구 Popul- ation	구성비 Compo- sition	인구 Popul- ation	구성비 Compo- sition	인구 Popul- ation	구성비 Compo- sition	인구 Popul- ation	구성비 Compo- sition
계	44,608	100.00	44,822	100.00	47,316	100.00	51,962	100.00	54,040	100.00	55,162	100.00
0~4	2,102	4.71	2,169	4.84	2,351	4.97	2,651	5.10	2,837	5.25	2,835	5.14
5~9	2,034	4.56	2,000	4.46	2,225	4.95	2,604	5.01	2,698	4.99	2,893	5.24
10~14	2,403	5.39	2,363	5.27	2,381	5.30	2,563	4.93	2,705	5.01	2,681	4.86
15~19	2,456	5.51	2,472	5.52	2,510	5.58	2,649	5.10	2,691	4.98	2,740	4.97
20~24	2,138	4.79	2,138	4.77	2,325	5.17	2,707	5.21	2,854	5.28	2,970	5.38
25~29	3,203	7.18	2,918	6.51	2,758	6.13	2,847	5.48	2,902	5.37	2,946	5.34
30~34	3,602	8.07	3,618	8.07	3,922	8.72	4,409	8.49	4,347	8.04	4,274	7.75
35~39	3,924	8.80	3,883	8.66	4,065	9.04	4,453	8.57	4,619	8.55	4,827	8.75
40~44	3,623	8.12	3,774	8.42	4,120	9.16	4,659	8.97	4,885	9.04	4,916	8.91
45~49	3,444	7.72	3,253	7.26	3,303	7.35	3,746	7.21	3,977	7.36	4,164	7.55
50~54	3,736	8.38	3,827	8.54	3,887	8.64	3,981	7.66	4,016	7.43	3,850	6.98
55~59	2,978	6.68	3,256	7.26	3,575	7.95	4,021	7.74	4,127	7.64	4,091	7.42
60~64	2,526	5.66	2,494	5.56	2,608	5.80	2,751	5.29	2,950	5.46	3,313	6.01
65~69	2,073	4.65	2,093	4.67	2,223	4.94	2,447	4.71	2,703	5.00	2,753	4.99
70~74	1,679	3.76	1,764	3.94	2,018	4.49	2,154	4.15	2,167	4.01	2,193	3.98
75~79	1,232	2.76	1,265	2.82	1,329	2.96	1,456	2.80	1,570	2.91	1,633	2.96
80~84	813	1.82	855	1.91	954	2.12	1,012	1.95	1,095	2.03	1,121	2.03
85 ~	642	1.44	680	1.52	762	1.70	852	1.63	897	1.66	962	1.74

Source : Civil Service and Cadastral Division

Note) exclusive foreigners

4. 인 구 동 태

단위 : 명

연별, 월별 Year & Month	출 생 Birth		
	계 Total	남 Male	여 Female
2010	897	477	420
2011	908	462	446
2012	962	497	465
2013	964	456	508
2014	1138	623	515
2015	1,056	570	486

자료 : 민원지적과

VITAL STATISTICS

Unit : Person, Couple

사 망 Death			혼인 Marriage	이혼 Divorce
계 Total	남 Male	여 Female		
577	315	262	658	318
579	324	255	714	266
496	286	210	474	202
533	296	237	435	189
533	296	237	216	189
552	284	268	585	242

5. 인 구 이 동

단위 : 명, %

연별, 월별 Year & Month	총 이 동 Total migrants				군 구 내		구 간 Inter-Gu			
	전 입 In-migrants	이동률 Rate	전 출 Out-migrants	이동률 Rate	Intra-Gu	이동률 Rate	전 입 In-migrants	이동률 Rate	전 출 Out-migrants	이동률 Rate
2010	18,127	20	16,820	18	3,571	4	7,574	8	7,312	8
2011	17,524	19	17,112	18	3,590	4	6,857	7	7,889	8
2012	21,125	21	16,432	17	4,003	4	8,392	9	6,539	7
2013	26,504	24.59	17,812	16.53	4,814	4.47	10,308	9.56	7,092	6.58
2014	22,434	20.04	18,733	16.74	5,006	4.47	7,942	7.10	7,231	6.46
2015	23,539	20.56	21,516	18.10	5,840	5.10	7,673	6.70	8,261	7.22
1월 Jan	2,000	1.75	1,570	1.37	387	0.34	634	0.55	558	0.49
2월 Feb	2,238	1.95	1,716	1.50	474	0.41	591	0.52	552	0.48
3월 Mar	2,452	2.14	2,187	1.91	665	0.58	733	0.64	744	0.65
4월 Apr	2,218	1.94	1,822	1.59	586	0.51	736	0.64	676	0.59
5월 May	1,796	1.57	1,683	1.47	461	0.40	628	0.55	706	0.62
6월 Jun	1,970	1.72	1,785	1.56	456	0.40	667	0.58	750	0.66
7월 Jul	1,933	1.69	1,798	1.57	496	0.43	666	0.58	737	0.64
8월 Aug	1,897	1.66	1,821	1.59	463	0.40	625	0.55	726	0.63
9월 Sep	1,583	1.38	1,640	1.43	469	0.41	536	0.47	629	0.55
10월 Oct	1,966	1.72	1,926	1.68	537	0.47	653	0.57	752	0.66
11월 Nov	1,736	1.52	1,702	1.49	416	0.36	646	0.56	699	0.61
12월 Dec	1,750	1.53	1,866	1.63	430	0.38	558	0.49	732	0.64

자료 : 민원지적과

INTERNAL MIGRATION

Unit : person, %

시 도 간 Inter-Metropolitan City and Province				순 이 동 Net-migrants	
전입 In-migrants	이동률 Rate	전출 Out-migrants	이동률 Rate		이동률 Rate
6,982	8	5,937	6	1,045	1
7,077	8	5,633	6	1,444	2
8,730	9	5,392	5	4,658	5
1,382	10.56	5,906	5.48	8,692	8.07
9,486	8.48	6,496	5.80	2,990	2.67
10,026	8.76	7,415	6.48	2,611	2.28
979	0.86	625	0.55	354	0.31
1,173	1.02	690	0.60	483	0.42
1,054	0.92	778	0.68	276	0.24
896	0.78	560	0.49	336	0.29
707	0.62	516	0.45	191	0.17
847	0.74	579	0.51	268	0.23
771	0.67	565	0.49	206	0.18
809	0.71	632	0.55	177	0.15
578	0.50	542	0.47	36	0.03
776	0.68	637	0.56	139	0.12
674	0.59	587	0.51	87	0.08
762	0.67	704	0.61	58	0.05

Source : Civil Service and Cadastral Division

6. 외국인 국적별 등록현황

단위 : 명

연 별 Year	총 계 Total			일 본 Japan			미 국 United States		
	계 sub-total	남 Male	여 Female	계 sub-total	남 Male	여 Female	계 sub-total	남 Male	여 Female
2010	3,996	2,160	1,836	24	4	20	98	73	25
2011	4,067	2,226	1,841	33	6	27	94	70	24
2012	3,686	1,906	1,780	42	8	34	93	73	20
2013	3,837	1,983	1,854	53	12	41	108	83	25
2014	4,259	2,268	1,991	57	10	47	105	81	24
2015	4,288	2,291	1,997	62	13	49	112	84	28

자료 : 민원지적과

REGISTERED FOREIGNERS BY MAJOR NATIONALITY

Unit : person

대 만 Taiwan			홍 콩 Hong Kong			중 국 China			기 타 Others		
계 sub-total	남 Male	여 Female	계 sub-total	남 Male	여 Female	계 sub-total	남 Male	여 Female	계 sub-total	남 Male	여 Female
1,252	657	595	1	1	-	788	383	405	1,833	1,042	791
1,217	641	576	1	1	-	832	402	430	1,890	1,106	784
1,197	635	562	1	1	-	830	391	439	1,523	798	725
1,182	629	553	3	2	1	901	406	495	1,590	851	739
1,146	608	538	1	-	1	991	464	527	1,959	1,105	854
1,096	573	523	4	2	2	1,043	493	550	1,971	1,126	845

Statistical yearbook

IV ▶ PART

사 업 체

IV. 사 업 체

1. 산업대분류별 사업체총괄

단위 : 개,명

연 별 Year	합 계 Total					조직형태별			
						개 인 Individuals		회사법인 Incorporated company	
	사업체수 Establishment	여성 대표자 Female	계 Total	남 Male	여 Female	사업체 Establishment	종사자 workers	사업체 Establishment	종사자 workers
2009	9,278	3,337	65,656	42,244	23,412	7,261	16,938	1,448	34,600
2010	9,514	3,428	66,693	42,455	24,238	7,462	17,523	1,429	33,520
2011	9,745	3,652	67,544	42,997	24,547	7,367	17,523	1,485	34,371
2012	10,625	3,843	72,361	45,534	26,827	8,131	19,239	1,822	38,701
2013	10,944	3,983	74,848	47,041	27,807	8,351	19,770	1,878	39,354
2014	11,734	4,251	82,627	51,285	31,342	8,808	21,207	2,155	42,447
농업, 임업 및 어업 Agriculture, Forestry and fishing	2	-	38	20	18	-	-	-	-
광업 Mining and Quarrying	14	2	344	311	33	4	28	10	316
제조업 Manufacturing	368	83	3,937	3,146	791	290	604	74	3,242
전기, 가스, 증기 및 수도 사업 Electricity, Gas, steam and Water Supply	8	1	182	157	25	-	-	5	84
하수폐기물처리, 원료재생 및 환경복원업 sewerage, waste management, materials recovery and remediation activities	39	4	382	327	55	8	16	28	286
건설업 Construction	214	34	1,132	969	163	122	349	92	783
도매 및 소매업 Wholesale and Retail Trade	3,379	1,298	10,267	5,952	4,315	2,827	5,736	525	4,311
운수업 Transportation	2,315	258	25,790	20,355	5,435	1,269	2,937	931	20,034
숙박 및 음식점업 Accommodation and food service activities	2,625	1,628	9,056	3,320	5,736	2,476	6,544	143	2,427
출판, 영상, 방송통신 및 정보서비스업 Information and communications	49	13	966	556	410	20	67	20	379
금융 및 보험업 Financial and Insurance activities	94	12	997	519	478	23	37	25	438
부동산업 및 임대업 Real Estate Activities and renting and leasing	358	110	1,958	1,267	691	223	350	76	1,146
전문, 과학 및 기술 서비스업 Professional, scientific and technical activities	133	11	933	590	343	90	182	24	259
사업시설관리 및 사업지원 서비스업 Business facilities management and business support services	208	44	7,275	4,376	2,899	93	287	101	6,653
공공행정, 국방 및 사회보장 행정 Public administration and defence ; compulsory social security	68	3	5,672	3,843	1,829	-	-	-	-
교육 서비스업 Education	275	122	3,530	1,477	2,053	182	556	19	214
보건업 및 사회복지 서비스업 Human health and social work activities	275	139	5,044	1,245	3,799	202	1,287	4	112
예술, 스포츠 및 여가 관련 서비스업 Arts, sports and recreation related services	282	106	1,868	871	997	238	490	21	1,049
협회 및 단체, 수리 및 기타 개인 서비스업 Membership organizations, repair and other personal services	1,028	383	3,256	1,984	1,272	741	1,737	57	714

자료 : 홍보체육진흥실

주) 2015년 기준 자료는 2017년 초 공표예정

ESTABLISHMENT

SUMMARY OF ESTABLISHMENTS BY INDUSTRY

Unit : each, person

By type of organization				사업체 구분별 By type of establishment					
회사·외법인		비법인		단 독		공장, 지사		본사, 본점	
Non-business corporation		Non-corporation association		Single-unit firm		Factory, branch office		Head office	
사업체 Establishment	종사자 workers	사업체 Establishment	종사자 workers	사업체 Establishment	종사자 workers	사업체 Establishment	종사자 workers	사업체 Establishment	종사자 workers
362	13,193	207	925	8,393	38,663	778	22,831	107	4,162
367	14,561	256	1,089	8,607	39,472	772	22,434	135	4,787
367	14,561	256	1,089	8,607	40,054	772	22,580	135	4,910
385	13,261	287	1,160	9,589	41,471	870	25,505	166	5,385
408	14,390	307	1,334	9,905	43,461	863	24,368	176	7,019
454	16,746	317	2,227	10,525	46,821	1,000	26,407	209	9,399
1	3	1	35	2	38	-	-	-	-
-	-	-	-	11	259	3	85	-	-
4	91	-	-	333	1,417	20	1,385	15	1,135
3	98	-	-	4	74	4	108	-	-
3	80	-	-	27	178	8	156	4	48
-	-	-	-	199	808	14	304	1	20
22	212	5	8	3,180	7,814	153	1,836	46	617
108	2,766	7	53	1,789	8,402	434	11,881	92	5,507
2	70	4	15	2,494	6,833	124	2,028	7	195
8	513	1	7	38	650	8	205	3	111
46	522	-	-	33	77	54	822	7	98
7	118	52	344	316	1,120	34	657	8	181
19	492	-	-	113	590	15	186	5	157
12	329	2	6	155	3,344	44	3,438	9	493
68	5,672	-	-	67	5,667	1	5	-	-
63	2,679	11	81	248	2,671	24	664	3	195
41	2,623	28	1,022	254	2,683	16	2,064	5	297
15	295	8	34	269	1,281	10	246	3	341
32	183	198	622	993	2,915	34	337	1	4

Source : Public Affairs & Sports Office

2. 종사자규모별 사업체수 및 종사자수

단위 : 개, 명

연 별 Year	합 계 Total					1~4명 persons		5~9명 persons		10~19명 persons	
	사업체		종사자수 Workers			사업체	종사자	사업체	종사자	사업체	종사자
	Establishment	대표자	계 Total	남 Male	여 Female	①	②	①	②	①	②
2009	9,278	3,337	65,656	42,244	23,412	7,361	13,574	1,048	6,692	454	5,866
2010	9,514	3,428	66,693	42,455	24,238	7,713	14,447	918	5,931	454	5,967
2011	9,745	3,652	67,544	42,997	24,547	7,901	14,982	940	6,093	472	6,152
2012	10,625	3,843	72,361	45,534	26,827	8,504	15,527	1,171	7,516	485	6,392
2013	10,944	3,983	74,848	47,041	27,807	8,686	15,619	1,234	7,820	536	7,025
2014	11,734	4,251	82,627	51,285	31,342	9,276	16,960	1,331	8,533	563	7,410
농업, 임업 및 어업 Agriculture, Forestry and fishing	2	-	38	20	18	1	3	-	-	-	-
광업 Mining and Quarrying	14	2	344	311	33	3	8	2	18	2	32
제조업 Manufacturing	368	83	3,937	3,146	791	296	527	26	173	16	202
전기, 가스, 증기 및 수도 사업 Electricity, Gas, steam and Water Supply	8	1	182	157	25	2	6	2	14	1	16
하수폐기물처리, 원료재생및환경복원업 sewerage, waste management, materials recovery and remediation activities	39	4	382	327	55	16	37	9	63	9	122
건설업 Construction	214	34	1,132	969	163	162	311	31	198	11	154
도매 및 소매업 Wholesale and Retail Trade	3,379	1,298	10,267	5,952	4,315	2,970	5,157	259	1,589	97	1,306
운수업 Transportation	2,315	258	25,790	20,355	5,435	1,538	2,541	415	2,737	190	2,492
숙박 및 음식점업 Accommodation and food service activities	2,625	1,628	9,056	3,320	5,736	2,273	4,733	248	1,567	71	931
출판, 영상, 방송통신및정보서비스업 Information and communications	49	13	966	556	410	24	52	10	60	5	64
금융 및 보험업 Financial and Insurance activities	94	12	997	519	478	41	92	22	159	23	299
부동산업 및 임대업 Real Estate Activities and renting and leasing	358	110	1,958	1,267	691	283	464	43	285	16	201
전문, 과학 및 기술 서비스업 Professional, scientific and technical activities	133	11	933	590	343	103	207	14	85	5	70
사업시설관리및사업지원서비스업 Business facilities management and business support services	208	44	7,275	4,376	2,899	116	233	22	148	15	188
공공행정, 국방및사회보장행정 Public administration and defence ; compulsory social security	68	3	5,672	3,843	1,829	4	7	9	62	20	276
교육 서비스업 Education	275	122	3,530	1,477	2,053	168	310	42	275	16	217
보건업 및 사회복지 서비스업 Human health and social work activities	275	139	5,044	1,245	3,799	130	408	85	519	27	344
예술, 스포츠 및 여가관련 서비스업 Arts, sports and recreation related services	282	106	1,868	871	997	251	448	15	94	8	109
협회및단체, 수리및기타개인서비스업 Membership organizations, repair and other personal services	1,028	383	3,256	1,984	1,272	895	1,416	77	487	31	387

자료 : 홍보체육진흥실

주) 2015년 기준 자료는 2017년 초 공표예정

NUMBER OF ESTABLISHMENTS AND WORKERS BY WORKFORCE SIZE

Unit : each, person

20~49명 persons		50~99명 persons		100~299명 persons		300~499명 persons		500~999명 persons		1,000이상 ormore	
사업체 ①	종사자 ②	사업체 ①	종사자 ②	사업체 ①	종사자 ②	사업체 ①	종사자 ②	사업체 ①	종사자 ②	사업체 ①	종사자 ②
231	7,010	97	6,617	61	9,969	15	5,823	7	4,133	4	5,972
256	7,940	94	6,714	54	8,387	10	3,833	11	7,265	4	6,209
256	7,940	96	6,805	56	8,658	9	3,535	11	7,255	4	6,124
268	8,059	109	7,519	61	9,584	10	3,889	14	9,141	3	4,734
268	8,171	133	9,176	58	9,144	15	6,209	11	6,875	3	4,809
331	9,947	139	9,816	64	10,289	15	6,064	11	6,800	4	6,808
1	35	-	-	-	-	-	-	-	-	-	-
6	213	1	73	-	-	-	-	-	-	-	-
12	390	9	725	8	1,399	-	-	1	521	-	-
1	25	2	121	-	-	-	-	-	-	-	-
5	160	-	-	-	-	-	-	-	-	-	-
7	190	2	126	1	153	-	-	-	-	-	-
40	1,084	9	613	4	518	-	-	-	-	-	-
104	3,194	38	2,606	19	3,312	5	2,120	3	1,764	3	5,024
21	591	10	646	1	119	1	469	-	-	-	-
6	166	2	139	1	132	1	353	-	-	-	-
3	96	4	251	1	100	-	-	-	-	-	-
10	291	4	348	2	369	-	-	-	-	-	-
8	254	2	182	1	135	-	-	-	-	-	-
18	583	18	1,405	12	1,910	6	2,308	1	500	-	-
19	512	3	227	8	1,160	1	475	4	2,953	-	-
22	704	25	1,688	2	336	-	-	-	-	-	-
23	729	7	475	1	284	-	-	1	501	1	1,784
4	129	1	74	1	114	1	339	1	561	-	-
21	601	2	117	2	248	-	-	-	-	-	-

Source : Public Affairs & Sports Office

3. 산업별, 동별 사업체수 및 종사자수

단위 : 개소, 명

연별, 동별 Year & Dong	합 계 Total					농업, 임업및어업 Agriculture, Forestry and fishing		광 업 Mining and Quarrying		제조업 Manufacturing	
	사업체		종사자 workers			사업체 Establish- ments	종사자 Workers	사업체 Establish- ments	종사자 Workers	사업체 Establish- ments	종사자 Workers
	Establish- ments	여 성 대표자	계 Total	남 Male	여 Female						
2009	9,278	3,337	65,656	42,244	23,412	1	24	11	610	367	3,647
2010	9,514	3,428	66,693	42,455	24,238	1	20	14	402	342	3,414
2011	9,745	3,652	67,544	42,997	24,547	1	19	14	398	339	3,751
2012	10,625	3,843	72,361	45,534	26,827	1	3	13	371	355	3,814
2013	10,944	3,983	74,848	47,041	27,807	1	40	13	335	371	4,315
2014	11,734	4,251	82,627	51,285	31,342	2	38	14	344	368	3,937
신 포 동 Sinpo-dong	1,715	712	10,129	5,851	4,278	-	-	-	-	55	153
연 안 동 Yeonan-dong	2,156	724	11,463	8,370	3,093	-	-	10	307	49	656
신 흥 동 Sinheung-dong	1,798	516	14,466	9,645	4,821	-	-	1	3	103	1,307
도 원 동 Dowon-dong	295	94	963	564	399	-	-	-	-	30	49
율 목 동 Yulmok-dong	205	69	841	348	493	-	-	-	-	22	41
동 인 천 동 Dongincheon-dong	1,423	634	4,367	1,884	2,483	-	-	-	-	50	95
북 성 동 Bukseong-dong	524	231	3,372	2,451	921	-	-	-	-	15	1,271
송 월 동 Songwol-dong	213	76	512	272	240	-	-	-	-	9	24
영 중 동 Yeongjong-dong	904	353	3,402	1,759	1,643	-	-	-	-	17	32
용 유 동 Yongyu-dong	769	355	2,188	1,087	1,101	2	38	1	1	3	5
운 서 동 Unseo-dong	1,732	487	30,924	19,054	11,870	-	-	2	33	15	304

자료 : 홍보체육진흥실

주) 2015년 기준 자료는 2017년 초 공표예정

NUMBER OF ESTABLISHMENTS AND WORKERS BY INDUSTRY AND DONG

Unit : Place, Person

전기, 가스, 증기 및 수도사업 Electricity, Gas, steam and Water Supply		하수폐기물처리, 원료재생 및 환경복원업 sewerage, waste management, materials recovery and remediation activities		건설업 Construction		도매 및 소매업 Wholesale and Retail Trade		운수업 Tansportation	
사업체 Establish- ments	종사자 Workers	사업체 Establish- ments	종사자 Workers	사업체 Establish- ments	종사자 Workers	사업체 Establish- ments	종사자 Workers	사업체 Establish- ments	종사자 Workers
6	178	19	265	169	801	2,718	7,774	1,604	20,981
6	169	20	287	174	1,566	2,694	7,727	1,741	20,973
6	168	19	267	174	1,552	2,689	7,713	1,735	20,757
5	159	31	276	193	981	3,077	8,617	2,065	23,308
6	158	35	307	187	1,142	3,177	9,260	2,116	21,781
8	182	39	382	214	1,132	3,379	10,267	2,315	25,790
-	-	2	8	33	94	555	1,756	233	2,129
-	-	11	74	19	101	992	2,918	396	3,833
3	87	20	209	35	192	479	1,631	562	4,775
-	-	-	-	11	20	61	128	69	79
-	-	1	13	5	10	39	64	40	61
-	-	-	-	24	58	594	1,169	50	80
-	-	-	-	8	77	110	298	68	436
-	-	2	3	6	6	40	68	61	65
1	25	1	23	44	141	176	655	133	256
-	-	-	-	14	44	131	292	36	47
4	70	2	52	15	389	202	1,288	667	14,029

Source : Public Affairs & Sports Office

3. 산업별, 동별 사업체수 및 종사자수(계속)

단위 : 개소, 명

연별, 동별 Year & Dong	숙박 및 음식점업 Accommodation and food service activities		출판, 영상, 방송통신 및 정보서비스업 Information and communications		금융 및 보험업 Financial and Insurance activities		부동산업 및 임대업 Real Estate Activities and renting and leasing		전문, 과학 및 기술서비스업 Professional, scientific and technical activities	
	사업체 Establish-ments	종사자 Workers	사업체 Establish-ments	종사자 Workers	사업체 Establish-ments	종사자 Workers	사업체 Establish-ments	종사자 Workers	사업체 Establish-ments	종사자 Workers
2009	2,217	7,182	28	340	95	1,177	272	794	126	978
2010	2,280	7,374	28	454	92	1,106	269	999	115	859
2011	2,522	8,157	28	453	92	1,102	271	1,006	115	858
2012	2,385	8,095	42	500	94	1,104	308	1,402	119	740
2013	2,460	8,310	42	544	90	1,047	309	1,494	114	1,011
2014	2,625	9,056	49	966	94	997	358	1,958	133	933
신 포 동 Sinpo-dong	436	1,351	9	185	24	161	30	229	35	243
연 안 동 Yeonan-dong	332	714	3	20	18	137	27	136	15	69
신 흥 동 Sinheung-dong	226	606	5	12	15	201	38	391	20	238
도 원 동 Dowon-dong	32	63	5	14	1	4	13	25	4	25
율 목 동 Yulmok-dong	30	64	3	4	2	10	8	9	3	5
동인천동 Dongincheon-dong	317	884	6	38	9	82	20	50	21	37
북 성 동 Bukseong-dong	226	732	-	-	3	15	11	13	2	5
송 월 동 Songwol-dong	25	50	-	-	1	6	10	21	1	2
영 중 동 Yeongjong-dong	188	536	3	14	5	64	85	268	13	23
용 유 동 Yongyu-dong	484	1,312	1	7	3	21	14	20	3	96
운 서 동 Unseo-dong	329	2,744	14	672	13	296	102	796	16	190

자료 : 홍보체육진흥실

주) 2015년 기준자료는 2017년초 공표 예정

NUMBER OF ESTABLISHMENTS AND WORKERS BY INDUSTRY AND DONG(Cont'd)

Unit : Place, Person

사업시설관리및 사업지원서비스업 Business facilities management and business support services		공공행정, 국방및 사회보장행정 Public administration and defence ; compulsory social security		교육서비스업 Education		보건업및 사회복지서비스업 Human health and social work activities		예술, 스포츠및 여가관련서비스업 Arts, sports and recreation related services	
사업체 Establish- ments	종사자 Workers	사업체 Establish- ments	종사자 Workers	사업체 Establish- ments	종사자 Workers	사업체 Establish- ments	종사자 Workers	사업체 Establish- ments	종사자 Workers
123	5,775	68	5,033	199	2,695	162	2,969	251	1,791
120	5,025	73	5,707	215	2,810	183	3,884	253	1,382
120	5,039	73	5,707	208	2,719	186	3,948	252	1,377
169	6,303	66	5,035	228	3,215	227	3,721	280	1,837
185	7,316	68	5,772	245	3,228	256	4,116	276	1,727
208	7,275	68	5,672	275	3,530	275	5,044	282	1,868
34	557	13	1,694	33	497	30	390	47	229
23	413	9	1,252	8	70	25	119	42	92
39	767	2	75	35	576	32	2,487	23	91
5	95	1	10	7	201	5	52	5	112
1	5	1	8	9	158	9	334	2	4
22	122	5	76	45	398	41	615	52	142
13	144	3	43	5	113	4	37	28	97
-	-	1	10	9	94	8	74	7	10
9	37	13	292	39	369	55	395	13	31
2	3	8	93	9	103	3	10	27	50
60	5,132	12	2,119	76	951	63	531	36	1,010

Source : Public Affairs & Sports Office

3. 산업별, 동별 사업체수 및 종사자수(계속)

NUMBER OF ESTABLISHMENTS AND WORKERS BY INDUSTRY AND DONG(Cont'd)

단위 : 개소, 명

Unit : Place, Person

연별, 동별 Year & Dong	협회및단체, 수리및 기타개인서비스업 Membership organizations, repair and other personal services		가구 내 고용활동및달리 분류되지않은 자가소비생산활동 Activities of households as employers; undifferentiated goods-and services-producing activities of households for own use		국제 및 외국기관 Activities of extraterritorial organizations and bodies	
	사업체 Establish- ments	종사자 Workers	사업체 Establish-ments	종사자 Workers	사업체 Establish- ments	종사자 Workers
2009	842	2,642	-	-	-	-
2010	894	2,535	-	-	-	-
2011	901	2,555	-	-	-	-
2012	967	2,880	-	-	-	-
2013	993	2,945	-	-	-	-
2014	1,028	3,256	-	-	-	-
신 포 동 Sinpo-dong	146	453	-	-	-	-
연 안 동 Yeonan-dong	177	552	-	-	-	-
신 흥 동 Sinheung-dong	160	818	-	-	-	-
도 원 동 Dowon-dong	46	86	-	-	-	-
율 목 동 Yulmok-dong	30	51	-	-	-	-
동인천동 Dongincheon-dong	167	521	-	-	-	-
북 성 동 Bukseong-dong	28	91	-	-	-	-
송 월 동 Songwol-dong	33	79	-	-	-	-
영 중 동 Yeongjong-dong	109	241	-	-	-	-
용 유 동 Yongyu-dong	28	46	-	-	-	-
운 서 동 Unseo-dong	104	318	-	-	-	-

자료:홍보체육진흥실

Source : Public Affairs & Sports Office

주)2015년기준자료는2017년초공표예정

Statistical yearbook

V ▶ PART

농림수산업

V. 농 림 수 산 업 AGRICULTURE, FORESTRY AND FISHING

1. 농가 및 농가인구 FARM HOUSEHOLDS AND POPULATION

단위 : 호, 명

Unit : Household, Person

연 별 Year	농 가 Farm households				농가인구 Farm population		
	계 Total	전업 Full-time	1종겸업 Part-time Class I	2종겸업 Part-time Class II	계 Total	남 Male	여 Female
2010	1,812	1,812	-	-	5,183	2,633	2,550
2011	1,725	1,725	-	-	4,889	2,565	2,324
2012	1,415	1,415	-	-	3,709	1,975	1,734
2013	1,408	1,408	-	-	3,690	1,965	1,725
2014	1,380	1,380	-	-	3,650	1,930	1,720
2015	1,401	1,401	-	-	3,731	1,981	1,750

자료 : 영종, 용유지원과

Source : Yeongjong, Yongu Support Division

2. 경 지 면 적 AREA OF CULTIVATED LAND

단위 : ha

Unit : ha

연 별 Year	합계 Total	논 Rice paddy	밭 Dry paddy	가구당경지면적 Area of cultivated land per household		
				계 Total	논 Rice paddy	밭 Dry paddy
2010	700	401	299	0.38	0.22	0.17
2011	710	390	320	0.40	0.20	0.20
2012	556	313	243	0.39	0.22	0.17
2013	553	311	242	0.39	0.22	0.17
2014	550	308	242	0.38	0.21	0.17
2015	559	316	243	0.42	0.22	0.20

자료 : 영종, 용유지원과

Source : Yeongjong, Yongu Support Division

3. 경 지 규 모 별 농 가

단위 : 가구

연 별	합계	경지없는농가수	0.1ha미만 Lessthan	0.1ha이상 0.5ha미만	0.5ha이상 1.0ha미만
Year	Total	Farm households without cultivated land	Under 0.1ha	Over 0.1ha Under 0.5ha	Over 0.1ha Under 1.0ha
2010	1,812	-	196	1,051	443
2011	1,725	-	198	956	441
2012	1,415	-	170	780	354
2013	1,408	-	169	776	352
2014	1,380	-	167	763	342
2015	1,391	-	167	772	340

자료 : 영종, 용유지원과

Source : Yeongjong, Yongu Support Division

FARM HOUSEHOLDS BY SIZE OF CULTIVATED LAND

Unit : household					
1.0ha이상 1.5ha미만 Over1.0ha Under1.5ha	1.5ha이상 2.0ha미만 Over 1.5ha Under 2.0ha	2.0ha이상 3.0ha미만 Over 2.0ha Under 3.0ha	3.0ha이상 5.0ha미만 Over 3.0ha Under 5.0ha	5.0ha이상 10.0ha미만 Over 5.0ha Under 10.0ha	10.0ha이상 or larger Over10ha
99	43	12	7	2	-
60	51	6	3	2	-
65	53	7	3	2	-
57	43	6	3	2	-
57	43	6	3	2	-
55	42	6	3	2	-
57	42	7	4	2	-

Source : Yeongjong, Yongu Support Division

4. 식량작물생산량(정곡)

단위 : ha, M/T

연 별 Year	합 계 Total		미 곡 Rice		맥 류 Wheat & Barley	
	면 적 Area	생산량 Production	면 적 Area	생산량 Production	면 적 Area	생산량 Production
2010	525.6	2,854.1	508	2,580	-	-
2011	521.5	2,584.5	505	2,320	-	-
2012	342.4	1,834.10	315	1,447	-	-
2013	340.7	1,824.9	313.4	1,439.8	-	-
2014	333.9	1,809.5	308.0	1,479.0	-	-
2015	369.7	1,957.1	342.0	1,590.0	-	-

자료: 영종, 용유지원과

5. 농업용기구 및 기계보유

단위 : 대

연 별 Year	경운기 Power tiller	트랙터 Farm tractor	이앙기 Rice transplanter	수확기 Harvesting and Threshing Machinery		
				계 Total	바인더 Binder	콤바인 Combine
2010	253	179	174	209	-	209
2011	265	181	175	77	-	77
2012	263	179	176	75	-	75
2013	270	179	176	75	-	75
2014	251	170	164	72	-	72
2015	251	170	164	72	-	72

자료: 영종, 용유지원과

PRODUCTION OF FOOD GRAIN(POLISHED)

Unit : ha, M/T

잡 곡 Miscellaneous grains		두 류 Beans		서 류 Potatoes	
면 적 Area	생산량 Production	면 적 Area	생산량 Production	면 적 Area	생산량 Production
-	-	-	-	17.6	274.1
-	-	-	-	16.5	264.5
-	-	1.2	0.3	26.2	386.8
-	-	1.2	0.2	24.2	366
-	-	1.7	2.5	24.2	328
-	-	1.7	2.5	26	364.6

Source : Yeongjong, Yongu Support Division

AGRICULTURAL MACHINERY HOLDINGS

Unit : Each

동력방제기 Power dusting equipments					양수기 Water pump	관리기 ②	곡 물 건조기 Grain Dryer	농산물 건조기 ③	농업용 난방기 Farm Heater
계 Total	주행식분무기①		분무기 Sprayer	살분무기 Mister and duster					
	과수전용 For orchards	수 도 일 반용 For paddy							
87	-	75	12	-	-	209	33	75	-
87	-	75	12	-	-	242	34	97	-
87	-	75	12	-	-	263	34	151	-
87	-	75	12	-	-	339	35	180	-
87	-	75	12	-	-	345	34	188	-
87	-	75	12	-	-	342	34	188	-

① Traveling sprayer ② Manegement Machinery

Source : Yeongjong, Yongu Support Division

③ Agri. Products Dryer

6. 배합사료생산 PRODUCTION OF ASSORTED FEED

단위 : M/T

Unit : M / T

연별	계	양계용	양돈용	낙농용	비육용	기 타
Year	Total	For poultry	For swine	For dairy	For beef cattle	Others
2010	1,650,000	435,000	688,000	197,000	182,000	148,000
2011	1,650,000	435,000	688,000	197,000	182,000	148,000
2012	1,643,271	434,000	687,621	197,000	182,000	142,650
2013	1,561,107	412,300	653,240	187,150	172,900	135,518
2014	1,519,231	401,500	642,840	176,450	168,900	129,541
2015	1,516,500	401,500	642,000	176,000	168,000	129,000

자료 : 영종, 용유지원과

Source : Yeongjong, Yongu Support Division

7. 공공비축 미곡 매입실적 GOVERNMENT-PURCHASED RICE BY CLASS AND KIND

단위 : 1000kg

Unit : thousand kg

연별	실적	등급별 By Grade					종류별 By Kind		
		특등	1등	2등	3등	잠정등외	일반매입	종자	기타 (회수)
Year	Purchased quantity	Pre-mium	1st grade	2nd grade	3rd grade	Potential off-grade	Ordinary purchase	Seed	Others
2010	50	7	43	-	-	-	50	-	-
2011	38	9	29	-	-	-	38	-	-
2012	31	6	25	-	-	-	31	-	-
2013	82	11	63	8	-	-	82	-	-
2014	85	46	33	6	-	-	85	-	-
2015	139	55	84	-	-	-	139	-	-

자료 : 영종, 용유지원과

Source : Yeongjong, Yongu Support Division

8. 정부관리양곡 보관창고

단위 : 개소, m², M/T

연별 Year	합 계 Total			정부창고 Government-run warehouse			농협창고 NCAF-run warehouse		
	동수 ①	면적 Area	보관능력 Capacity	동수 ①	면적 Area	보관능력 Capacity	동수 ①	면적 Area	보관능력 Capacity
2010	-	-	-	-	-	-	-	-	-
2011	-	-	-	-	-	-	-	-	-
2012	-	-	-	-	-	-	-	-	-
2013	-	-	-	-	-	-	-	-	-
2014	-	-	-	-	-	-	-	-	-
2015	-	-	-	-	-	-	-	-	-

자료 : 영종, 용유지원과

Source : Yeongjong, Yongu Support Division

① No. of Warehouse

WAREHOUSE OF GOVERNMENT-CONTROLLED GRAINS

Uni : number, m², M/T

연별 Year	통운창고 Korea Express-run warehouse			민간창고 Private warehouse		
	동수 No. of Warehouse	면적 Area	보관능력 Capacity	동수 No. of Warehouse	면적 Area	보관능력 Capacity
2010	-	-	-	2	4,093	10,137
2011	-	-	-	-	-	-
2012	-	-	-	-	-	-
2013	-	-	-	-	-	-
2014	-	-	-	-	-	-
2015	-	-	-	-	-	-

자료 : 영종, 용유지원과

Source : Yeongjong, Yongu Support Division

9. 비료공급

단위 : M/T

연별 Year	성분별 By Element				
	계 Total	질소질 Nitrogenous	인산질 Phosphate	가리질 Potash	기타 Others
2010	159.8	31	77.6	51.2	-
2011	199.6	38.6	97	64	-
2012	172	33	83	55	-
2013	154	30	75	49	-
2014	156	35	80	41	-
2015	156	35	80	41	-

자료 : 영종, 용유지원과

10. 수의사분포

단위 : 명

연별 Year	성별 Gender			직업별			
	계 Total	남 Male	여 Female	계 Total	행정 Administrative	개업수의 Practitioner	공수의 Public veterinarian
2010	118	64	54	118	96	10	1
2011	118	64	54	118	96	10	1
2012	118	65	53	118	98	9	1
2013	119	66	53	119	98	10	1
2014	120	68	52	121	100	10	1
2015	118	68	50	118	97	10	1

자료 : 대한수의사회 인천지회

SUPPLY OF CHEMICAL FERTILIZERS

Unit : M/T

중 류 별 Bytype								
계 Total	유안 Ammonium sulfate	요소 Urea	과석 Sup. Phos.	중과석 Triple sup. Phos.	용성인비 Fused phosphate	염화加里 Pho. Chlo.	복합비료 Complex fertilizer	용과린 Sup fused phos.
-	-	-	-	-	-	-	-	-
-	-	-	-	-	-	-	-	-
-	-	-	-	-	-	-	-	-
-	-	-	-	-	-	-	-	-
-	-	-	-	-	-	-	-	-
-	-	-	-	-	-	-	-	-

Source : Yeongjong, Yongu Support Division

NUMBER OF VETERINARIANS

Unit : Person

By occupation			
연 구 Research	학 교 School	단 체 Corporation	기 타 Others
7	-	-	-
7	-	-	-
10	-	-	-
10	-	-	-
10	-	-	-
10	-	-	-

Source : Incheon District of Korea Veterinary Medical Association

11. 가축전염병 발생

단위 : 마리

연 별	기종저	돼지열병	탄 저	돼지단독
Year	Black leg	Hog cholera	Anthrax	Swine erysipelas
2010	-	-	-	-
2011	-	-	-	-
2012	-	-	-	-
2013	-	-	-	-
2014	-	-	-	-
2015	-	-	-	-

자료 : 경제정책과

12. 가축전염병 예방주사 실적

단위 : 마리

연 별	탄저·기종저	소유행열	소전염성비기관염	돼지일본뇌염
Year	Anthrax, Black leg	Bovine epidemic fever	Infectious bovine rhinotracheities	Japanese encephalitis
2010	100	150	100	50
2011	50	90	50	50
2012	50	90	50	20
2013	60	140	70	60
2014	60	140	70	60
2015	60	140	70	60

자료 : 경제정책과

INFECTIOUS LIVESTOCK DISEASES BY CASE

Unit : head

광견병 Rabies	뉴캐슬병 Newcastle disease	추백리 Pullorum disease	기타 Others
-	-	-	-
-	-	-	-
-	-	-	-
-	-	-	-
-	-	-	-
-	-	-	-

Source : Economic Policy Division

LIVESTOCK VACCINATED AGAINST INFECTIOUS DISEASES

Unit : head

돼지전염성위장병 Transmissible gastroenteritis	광견병 Rabies	돼지열병 Hog cholera	돼지오제스키병 Aujeszky's	뉴캐슬병 Newcastle disease	소아까바네병 Akabane disease	기타 Others
40	4,000	-	-	32,000	150	-
-	4,000	80	-	42,000	70	-
-	2800	20	-	40,000	50	-
30	1,980	140	-	38,000	100	670
30	1,980	140	-	38,000	100	670
15	1,600	280	-	74,000	100	800

Source : Economic Policy Division

13. 축산물위생관계업소

단위 : 개소

연 별 Year	합계 Total	도축업 Livestock slaughter business	집유업 Milk collection business	축산물가공업 Livestock products processing business				
				소계 Sub- total	식육가공업 Meat processing business	식육포장처리업 Meat wrapping business	유가공업 Milk processing business	알가공업 Egg processing business
2010	140	-	-	4	1	3	-	-
2011	125	-	-	3	-	3	-	-
2012	142	-	-	3	-	3	-	-
2013	151	-	-	3	-	3	-	-
2014	156	-	-	3	-	3	-	-
2015	143	-	-	2	-	2	-	-

자료 : 경제정책과

NUMBER OF LICENSED LIVESTOCK PRODUCTS PREMISED BY BUSINESS TYPE

Unit : head

축산물 보관업 Livestock products storing business	축산물 운반업 Livestock products transportation business	축산물 판매업 Livestock products sales business				
		소계 sub- total	식육판매업 Meat sales business	식육부산물 전문판매업 Meat by-products sales business	우유류 판매업 Milk products sales business	축산물수입 판매업 Livestock products import sales business
12	10	114	88	2	15	9
13	11	98	74	2	13	9
3	11	125	96	2	18	9
13	12	123	92	2	20	9
15	14	124	95	2	18	9
14	12	115	83	1	22	9

14. 소유별 임야면적

단위 : ha

연 별 Year	합 계 Grand Total	국 유 림 National forest		
		계 Total	산림청소관 Under Forestry Administration	타부처소관 Under Other national government authorities
2010	3,548	770	646	124
2011	3,548	770	646	124
2012	3,548	770	646	124
2013	3,548	770	646	124
2014	3,548	770	646	124
2015	3,538	688	627	61

자료 : 허가민원과

AREA OF FOREST LAND BY OWNERSHIP

Unit : ha

공 유 림 Public forest			사 유 림 Private forest
계 Total	시 유 림 City Owned	구 유 림 Gu Owned	
113	110	3	2,665
113	110	3	2,665
113	110	3	2,665
113	110	3	2,665
113	110	3	2,665
95	31	64	2,755

15. 임 상 별 산 림 면 적

단위 : ha

연 별 Year	합 계 total	임 목 지 Forest land with trees				
		계 Sub-total	침엽수림 Conifer	활엽수림 Non-conifer	혼효림 Mixed	죽림 Bamboo
2010	3,548	3,330	1,416	668	1,246	-
2011	3,548	3,330	1,416	668	1,246	-
2012	3,548	3,330	1,416	668	1,246	-
2013	3,548	3,330	1,416	668	1,246	-
2014	3,548	3,330	1,416	668	1,246	-
2015	3,538	2,690	1,085	733	872	-

자료 : 허가민원과

16. 임 상 별 임 목 축 적

단위 : m³

연 별 Year	합 계 Total	침엽수 Conifer
2010	380,658	172,806
2011	385,635	181,607
2012	380,658	172,806
2013	380,658	172,806
2014	380,658	172,806
2015	392,415	167,750

자료 : 허가민원과

AREA OF FOREST LAND BY FOREST TYPE

Unit : ha

무 입 목 지 Forest land without trees				
계 Sub-total	미입목지 Un-stocked	황폐지 Denuded	개간지 Reclaimed	제 지 Miscellaneous
218	-	-	-	218
218	-	-	-	218
218	-	-	-	218
218	-	-	-	218
218	-	-	-	218
848	-	-	-	848

Source : Permission Service Division

GROWING STOCK BY FOREST TYPE

Unit : m³

활엽수 Non-conifer	혼효림 Mixed	죽 림(속) Bamboo
79,069	128,783	-
72,175	131,853	-
79,069	128,783	-
79,069	128,783	-
79,069	128,783	-
96,691	127,974	-

Source : Permission Service Division

17. 사 방 사 업

단위 : ha, 천본, 천원, m

연 별 Year	산지 및 해안사방 Hillside and coastal erosion contral		
	면 적 Area	식재본수 Seedlings	공사비 Cost
2010	-	-	-
2011	-	-	-
2012	-	-	-
2013	-	-	-
2014	-	-	-
2015	-	-	-

자료 : 허가민원과

18. 조 림

단위 : ha, 천본

연 별 Year	합 계 Total		장 기 수 Long course species	
	면 적 Area	본 수 Seedlings	면 적 Area	본 수 Seedlings
2010	-	-	-	-
2011	-	-	-	-
2012	-	-	-	-
2013	-	-	-	-
2014	-	-	-	-
2015	-	-	-	-

자료 : 허가민원과

EROSION CONTROL

Unit : ha, 1,000trees, 1,000won, m

야 계 사 방 Stream channel improvement		사 방 댐 Erosion control dam	
공사비 Cost	연 장 Length	개 소 Place	공사비 Cost
-	-	-	-
-	-	-	-
-	-	-	-
-	-	-	-
-	-	-	-
-	-	-	-

Source : Permission Service Division

REFORESTATION BY PROJECT

Unit : ha, 1,000 seedlings

유 실 수 Fruit & nut species		속 성 수 Fast-growing species		대 묘 수 Large trees		조 경 수 Landscape trees		기 타 Others	
면적 Area	본 수 Seedlings	면적 Area	본수 Seedlings	면적 Area	본수 Seedlings	면적 Area	본수 Seedlings	면적 Area	본수 Seedlings
-	-	-	-	-	-	-	-	-	-
-	-	-	-	-	-	-	-	-	-
-	-	-	-	-	-	-	-	-	-
-	-	-	-	-	-	-	-	-	-
-	-	-	-	-	-	-	-	-	-
-	-	-	-	-	-	-	-	-	-

Source : Permission Service Division

19. 임 산 물 생 산 량

단위 : kg

연별	용재(m³)	죽재(속)	연료(M/T)	농용자재(T)	종실(kg)	버섯(kg)
Year	Timber	Bamboo	Fuel	Agricultural materials	Wild fruit and nuts	Mushrooms
2010	-	-	-	-	-	-
2011	-	-	-	-	-	-
2012	-	-	-	-	-	-
2013	-	-	-	-	-	-
2014	-	-	-	-	-	-
2015	-	-	-	-	-	-

자료 : 허가민원과

PRODUCTION OF FOREST PRODUCTS

Unit : kg

연별	섬유원료(kg)	수지(kg)	탄닌원료(kg)	약 용(kg)	죽 순(kg)	산나물(kg)
Year	Fiber material	Reain	Tannin material	Medicinaluse	Bamboo shoot	Wild vegetable
2010	-	-	-	-	-	-
2011	-	-	-	-	-	-
2012	-	-	-	-	-	-
2013	-	-	-	-	-	-
2014	-	-	-	-	-	-
2015	-	-	-	-	-	-

Source : Permission Service Division

20. 산 림 피 해

단위 : ha, 천원

연별 Year	총계 Total			도벌 De-forestation			무허가벌채 Unauthorized tree-cutting		
	건수 Cases	면적 Area	피해액 ①	건수 Cases	면적 Area	피해액 ①	건수 Cases	면적 Area	피해액 ①
2010	1	0.03	-	-	-	-	-	-	-
2011	2	0.1	-	-	-	-	2	-	3,125
2012	-	-	-	-	-	-	-	-	-
2013	2	0.07	-	-	-	-	1	0.02	-
2014	4	0.8	-	-	-	-	-	-	-
2015	11	2.09	-	-	-	-	1	0.07	-

자료 : 허가민원과

FOREST DAMAGE

Unit : ha, 1,000 won

연별 Year	불법산림형질변경 Forest exploitation			산불 Mountain fire			기타 Others		
	건수 Cases	면적 Area	피해액 ①	건수 Cases	면적 Area	피해액 ①	건수 Cases	면적 Area	피해액 ①
2010	1	0.03	-	0	-	-	-	-	-
2011	-	-	-	-	-	-	-	-	-
2012	-	-	-	-	-	-	-	-	-
2013	1	0.05	-	-	-	-	-	-	-
2014	4	0.8	-	-	-	-	-	-	-
2015	4	0.1	-	6	1.92	-	-	-	-

① Amount damaged

Source : Permission Service Division

21. 어 선 보 유

단위 : 척, 톤

연 별 Year	총 계 Total				1 톤 미 만 Les sthan 1 Ton	1~5톤 미 만 Over 1 Under 5 Ton
	동 력 Powered		무동력 Non-Powered			
	척 수 No. of boats	톤 수 Ton	척 수 No. of boats	톤 수 Ton		
2010	323	7,650.00	1	0.18	45	170
2011	333	7,401.34	1	0.18	48	175
2012	364	8,207.40	-	-	54	172
2013	379	7,863.19	-	-	35	197
2014	364	7,847.15	-	-	32	183
2015	325	7,640.47	-	-	33	160

자료 : 항만공항수산과

FISHING VESSEL OWNERSHIP

Unit : boat, ton					
5~10톤 미 만 Over 5 Under 10 Ton	10~20톤 미 만 Over 10 Under 20 Ton	20~30톤 미 만 Over 20 Under 30 Ton	30~50톤 미 만 Over 30 Under 50 Ton	50~100톤 미 만 Over 50 Under 100 Ton	100톤 이 상 100 ton or larger
69	2	2	1	19	16
72	1	4	1	19	14
88	3	2	4	27	14
99	5	6	3	28	6
102	3	7	3	28	6
84	3	8	3	28	6

22. 친환경농산물 인증현황

단위 : m²

연별 Year	합 계 Total				유기농산물 Organic				전환기유기 농산물	
	건수 ①	농가수 ②	면적 ③	인증량 ④	건수 ①	농가수 ②	면적 ③	인증량 ④	건수 ①	농가수 ②
2010	24	20	148,361	-	2	1	30,890	-	-	-
2011	24	20	148,361	-	2	1	30,890	-	-	-
2012	1	1	1,026	-	-	-	-	-	-	-
2013	-	-	-	-	-	-	-	-	-	-
2014	-	-	-	-	-	-	-	-	-	-
2015	1	1	6,600	-	-	-	-	-	-	-

자료 : 영종, 용유지원과

① No. of Cases ② No. of Househ olds ③ Total Area ④ Amounts

CERTIFICATION OF ENVIRONMENT FRIENDLY FARMING

Unit : m²

연별 Year	Transition to Organic		무농약 농산물 Pesticide Free				저농약 농산물 Low-Pesticide			
	면적 ③	인증량 ④	건수 ①	농가수 ②	면적 ③	인증량 ④	건수 ①	농가수 ②	면적 ③	인증량 ④
2010	-	-	3	2	54,022	-	19	17	63,449	-
2011	-	-	3	2	54,022	-	19	17	63,449	-
2012	-	-	-	-	-	-	1	1	1,026	-
2013	-	-	-	-	-	-	-	-	-	-
2014	-	-	-	-	-	-	-	-	-	-
2015	-	-	1	1	6,600	-	-	-	-	-

Source : Yeongjong, Yongu Support Division

Statistical yearbook

VI ▶ PART

광업 및 제조업

VI. 광업 및 제조업

1. 광업 및 제조업

단위 : 개, 명, 백만원

연 별 Year	사업체수 Number of establishments	월평균종사자수 Number of Workers (monthly average)	연간급여액 (퇴직금제외) Wages and salaries	출 하 액 Value of Shipments
2009	53	3,867	123,443	3,506,214
2010	57	3,851	120,485	3,369,669
2011	50	3,310	137,816	3,897,230
2012	53	3,459	135,010	4,047,348
2013	52	3,553	147,312	3,750,798
2014	56	3,701	151,706	3,903,471
광 업	10	314	12,844	129,701
제조업	46	3,387	138,862	3,773,770

자료 : 홍보체육진흥실

주) 2015년 기준 자료는 2017년 초 공표예정

2. 중분류별 광업 및 제조업

단위 : 개, 명, 백만원

연 별 Year	사업체수 Number of establishments	월평균종사자수 Number of Workers (monthly average)	연간급여액 (퇴직금제외) Wages and salaries	출 하 액 Value of Shipments
2009	53	3,867	123,443	3,506,214
2010	57	3,851	120,485	3,369,669
2011	50	3,310	137,816	3,897,230
2012	53	3,459	135,010	4,047,348
2013	52	3,553	147,312	3,750,798
2014	56	3,701	151,706	3,903,471
10 ~ 19	21	267	7,454	83,070
20 ~ 49	17	572	18,159	256,175
50 ~ 99	7	539	27,593	451,743
100 ~ 299	10	1,802	73,269	2,740,099
300 ~ 499	-	-	-	-
500 ~	1	-	-	-

자료 : 홍보체육진흥실

주) 2015년 기준 자료는 2017년 초 공표예정

MINING AND MANUFACTURING

MINING AND MANUFACTURING

Unit : each, person, million won

완제품·반제품·재공품 재고액 Value of invent'es		주요생산비 Major production costs	부가가치 Census value added	유형자산연말잔액 (건설중인자산제외) Amount of tangible assets at end of year
연초①	연말②			
174,151	363,612	2,448,058	1,110,050	1,039,182
173,430	362,108	2,503,649	1,296,777	1,166,519
175,360	364,284	2,977,100	968,229	1,079,071
-	-	2,981,051	1,087,474	1,399,346
151,526	133,139	2,723,304	1,009,107	1,215,252
135,284	145,671	2,726,515	1,187,343	1,311,762
718	1,192	40,625	89,550	24,823
134,566	144,479	2,685,890	1,097,793	1,286,939

① At beginning of year ② At end of year

MINING AND MANUFACTURING BY DIVISION

Unit : each, person, million won

주요생산비 Major production costs	부가가치 Census value added	유형고정자산 (연말잔액) Amount of tangible fixed assets (at year-end)
2,448,058	1,110,050	1,039,182
2,503,649	1,296,777	1,166,519
2,977,100	968,229	1,079,071
2,981,051	1,087,474	1,399,346
2,723,304	1,009,107	1,215,252
2,726,515	1,187,343	1,311,762
39,645	44,559	18,250
198,623	56,420	93,770
285,542	164,111	181,061
2,019,827	708,079	728,441
-	-	-
-	-	-

Source : Public Affairs & Sports Office

3. 산업중분류별 광업 및 제조업

단위 : 개, 명, 백만원

연	별	사업체수	월 평 균 종사자수	연간급여액	출하액
구	모	Numberof establishments	Numberof Workers	Wagesand salaries	Valueof Shipments
광업(05~08)	2009	10	307	10,351	134,739
07.비금속광물업광업(연료제외)	2010	14	384	11,456	135,887
	2011	10	364	14,027	149,814
	2012	10	363	13,257	147,977
	2013	9	304	13,501	107,256
	2014	10	314	12,844	129,701
제조업(10~33)	2009	43	3,560	113,092	3,371,485
	2010	43	3,467	108,471	3,033,665
	2011	40	2,946	123,789	3,747,416
	2012	43	3,096	121,753	3,899,371
	2013	43	3,249	133,811	3,643,542
	2014	46	3,387	138,862	3,773,770
10. 식료품제조업	2009	16	2,174	70,976	2,486,667
	2010	78	1,724	-	-
	2011	16	1,672	77,993	3,214,578
	2012	18	1,810	77,820	3,365,265
	2013	17	1,833	83,075	3,044,746
	2014	19	2,103	86,421	3,102,657
11. 음료제조업	2009	2	-	-	-
	2010	3	45	1,408	39,376
	2011	1	-	-	-
	2012	1	-	-	-
	2013	2	-	-	-
	2014	2	-	-	-
12. 담배제조업	2009	-	-	-	-
	2010	-	-	-	-
	2011	-	-	-	-
	2012	-	-	-	-
	2013	-	-	-	-
	2014	-	-	-	-
13. 섬유제품제조업(의복제외)	2009	-	-	-	-
	2010	13	29	1439	40251
	2011	-	-	-	-
	2012	-	-	-	-
	2013	-	-	-	-
	2014	-	-	-	-
14. 의복, 의복악세서리 및 모피제품 제조업	2009	-	-	-	-
	2010	31	46	907	25375
	2011	-	-	-	-
	2012	-	-	-	-
	2013	-	-	-	-
	2014	-	-	-	-

자료 : 홍보체육진흥실

주) 2015년 기준 자료는 2017년 초 공표예정

DIVISION OF INDUSTRY MINING AND MANUFACTURING

Unit : Number, Person, Million won

연말재고액	주요 생산비	부가가치	유형고정자산 연말잔액	연	별
Stock Amount at End of Year	Major production cost	Census value added	Amount of tangible assets at end of year	구	모
					별
19,974	72,299	67,183	43,992	2009	Mining and Quarrying(05~08)
18,875	75,552	70,076	45,585	2010	07. Mububg if Bib-metalic Minerals
-	66,909	82,896	33,849	2011	
-	30,401	117,255	33,130	2012	
-	35,875	70,297	30,520	2013	
1,192	40,625	89,550	24,823	2014	
343,638	2,375,759	1,042,867	995,190	2009	Manufacturing(10~33)
482,137	2,253,999	1,167,470	1,050,200	2010	
-	2,910,191	885,333	1,036,222	2011	
-	2,950,650	970,219	1,366,216	2012	
-	2,687,429	938,810	1,184,732	2013	
144,479	2,685,890	1,097,793	1,286,939	2014	
263,140	1,750,721	777,547	620,141	2009	10. Manufacture of Food Products
-	-	-	-	2010	
-	2,542,271	708,346	637,916	2011	
-	2,641,084	745,720	860,991	2012	
-	2,285,302	743,574	739,157	2013	
90,898	2,269,206	833,519	807,222	2014	
-	-	-	-	2009	11. Manufactureof beverages
6,258	29,256	15,153	13,631	2010	
-	-	-	-	2011	
-	-	-	-	2012	
-	-	-	-	2013	
-	-	-	-	2014	
-	-	-	-	2009	12. Manufacture of Tobacco Products
-	-	-	-	2010	
-	-	-	-	2011	
-	-	-	-	2012	
-	-	-	-	2013	
-	-	-	-	2014	
-	-	-	-	2009	13. Textiles, Except Apparel
6,397	29906	15490	13934	2010	
-	-	-	-	2011	
-	-	-	-	2012	
-	-	-	-	2013	
-	-	-	-	2014	
-	-	-	-	2009	14. wearing apparel, Clothing
4,033	18854	9765	8784	2010	Accessories and Fur Articles
-	-	-	-	2011	
-	-	-	-	2012	
-	-	-	-	2013	
-	-	-	-	2014	

Source : Public Affiars & Sports Office

3. 산업중분류별 광업 및 제조업(계속)

단위 : 개, 명, 백만원

연	별	사업체수	월 평 균 종사자수	연간급여액	출 하 액
구	모	Number of establishments	Number of Workers	Wages and salaries	Value of Shipments
15. 가죽, 가방 및 신발제조업	2009	-	-	-	-
	2010	3	3	94	2,625
	2011	-	-	-	-
	2012	-	-	-	-
	2013	-	-	-	-
	2014	-	-	-	-
16. 목재 및 나무제품 제조업 (가구제외)	2009	4	677	21,970	296,361
	2010	8	706	22,088	617,758
	2011	4	723	29,207	323,168
	2012	5	719	28,167	286,232
	2013	4	803	32,031	309,273
	2014	7	792	34,906	384,106
17. 펄프, 종이 및 종이제품 제조업	2009	2	38	720	2,902
	2010	2	8	250	7,000
	2011	-	-	-	-
	2012	-	-	-	-
	2013	-	-	-	-
	2014	-	-	-	-
18. 인쇄 및 기록매체복제업	2009	5	46	1,107	4,067
	2010	47	121	3,786	105,876
	2011	3	33	915	4,488
	2012	3	34	859	2,895
	2013	2	-	-	-
	2014	2	-	-	-
19. 코크스, 연탄 및 석유정제품 제조업	2009	-	-	-	-
	2010	-	-	-	-
	2011	-	-	-	-
	2012	-	-	-	-
	2013	-	-	-	-
	2014	-	-	-	-
20. 화학물질 및 화학제품 제조업 (의약품제외)	2009	2	129	4,027	155,250
	2010	4	93	2,910	81,376
	2011	2	-	-	-
	2012	2	-	-	-
	2013	2	-	-	-
	2014	2	-	-	-
21. 의료용물질 및 의약품 제조업	2009	1	1	30	850
	2010	2	2	63	1,750
	2011	-	-	-	-
	2012	-	-	-	-
	2013	-	-	-	-
	2014	-	-	-	-

자료 : 홍보체육진흥실

주) 2015년 기준 자료는 2017년 초 공표예정

DIVISION OF INDUSTRY MINING AND ANUFACTURING(Cont'd)

Unit : Number, Person, Million won

연말재고액	주요생산비	부가가치	유형고정자산 연말잔액	연	별
Stock Amount at End of Year	Major production cost	Census value added	Amount of tangible assets at end of year	구	모
-	-	-	-	2009	15.Tanning and dressing of Leather,
417	1,950	1,010	909	2010	Luggage and Foot wear
-	-	-	-	2011	
-	-	-	-	2012	
-	-	-	-	2013	
-	-	-	-	2014	
52,088	210,774	93,237	261,904	2009	16. Wood Products of Wood and
98,180	458,991	237,737	213,857	2010	Cork;Except Furniture
-	255,817	75,912	358,820	2011	
-	173,844	110,649	417,501	2012	
-	240,174	67,375	396,306	2013	
34,929	269,195	124,012	388,632	2014	
-	1,481	1,421	298	2009	17. Pulp, Paper and Paper Products
1,113	5,201	2,694	2,423	2010	
-	-	-	-	2011	
-	-	-	-	2012	
-	-	-	-	2013	
-	-	-	-	2014	
-	1,578	2,409	1,805	2009	18. Printing and Rrproduction of
16,827	78,666	40,745	36,653	2010	Recorded Media
-	2,774	1,714	1,119	2011	
-	1,228	1,667	1,118	2012	
-	-	-	-	2013	
-	-	-	-	2014	
-	-	-	-	2009	19. Coke,hard-coal and lignite fuel
-	-	-	-	2010	briquettes and Refined
-	-	-	-	2011	Petroleum Products
-	-	-	-	2012	
-	-	-	-	2013	
-	-	-	-	2014	
10,624	73,218	78,269	26,730	2009	20. chemicals and chemical products
12,933	60,462	31,317	28,171	2010	exceot pharmaceuticals, medicinal
-	-	-	-	2011	chemicals
-	-	-	-	2012	
-	-	-	-	2013	
-	-	-	-	2014	
128	756	347	295	2009	21. Pharmaceuticals, Medicinal
278	1,300	673	606	2010	Chemicals and Botanical
-	-	-	-	2011	Products
-	-	-	-	2012	
-	-	-	-	2013	
-	-	-	-	2014	

Source : Public Affiars & Sports Office

3. 산업중분류별 광업 및 제조업(계속)

단위 : 개, 명, 백만원

연	별	사업체수	월 평 균 종사자수	연간급여액	출 하 액
구	모	Number of establishments	Number of Workers	Wages and salaries	Value of Shipments
22. 고무 및 프라스틱제품 제조업	2009	-	-	-	-
	2010	-	-	-	-
	2011	2	-	-	-
	2012	2	-	-	-
	2013	1	-	-	-
	2014	2	-	-	-
23. 비금속광물제품 제조업	2009	3	42	2,453	11,195
	2010	11	57	2,603	13,352
	2011	1	-	-	-
	2012	2	-	-	-
	2013	4	-	-	-
	2014	4	93	4,104	41,909
24. 1차 금속 제조업	2009	2	29	692	12,976
	2010	3	43	1,127	13,889
	2011	2	-	-	-
	2012	2	-	-	-
	2013	2	-	-	-
	2014	1	-	-	-
25. 금속가공제품 제조업 ; 기계및 가구제외산업	2009	8	140	4,578	16,345
	2010	56	131	4,572	15,832
	2011	1	-	-	-
	2012	1	-	-	-
	2013	1	-	-	-
	2014	1	-	-	-
26. 전자부품, 컴퓨터, 영상, 음향 및 통신장비제조업	2009	-	-	-	-
	2010	4	40	587	2,409
	2011	2	-	-	-
	2012	2	-	-	-
	2013	1	-	-	-
	2014	1	-	-	-
27. 의료, 정밀, 광학기기 및 시계 제조업	2009	-	-	-	-
	2010	-	-	-	-
	2011	-	-	-	-
	2012	-	-	-	-
	2013	-	-	-	-
	2014	-	-	-	-
28. 전기장비제조업	2009	-	-	-	-
	2010	-	-	-	-
	2011	-	-	-	-
	2012	-	-	-	-
	2013	-	-	-	-
	2014	-	-	-	-

자료 : 홍보체육진흥실

주) 2015년 기준 자료는 2017년 초 공표예정

DIVISION OF INDUSTRY MINING AND ANUFACTURING(Cont'd)

Unit : Number, Person, Million won

연말재고액	주요생산비	부가가치	유형고정자산 연말잔액	연	별
Stock Amount at End of Year	Major production cost	Census value added	Amount of tangible assets at end of year	구	모
-	-	-	-	2009	22. Rubber and Plastic Products
-	-	-	-	2010	
-	-	-	-	2011	
-	-	-	-	2012	
-	-	-	-	2013	
-	-	-	-	2014	
530	5,367	5,974	452	2009	23. Other Non-metallic
612	5,887	6,012	438	2010	Mineral Products
-	-	-	-	2011	
-	-	-	-	2012	
-	-	-	-	2013	
3,537	20,790	22,015	748	2014	
655	10,061	2,555	10,241	2009	24. Basic Metals
887	11,017	3,135	10,372	2010	
-	-	-	-	2011	
-	-	-	-	2012	
-	-	-	-	2013	
-	-	-	-	2014	
-	8,204	8,224	1,368	2009	25. Fabricated Metal Products,
127	8,453	7,890	937	2010	Except Machinery and Furniture
-	-	-	-	2011	
-	-	-	-	2012	
-	-	-	-	2013	
-	-	-	-	2014	
-	-	-	-	2009	26. Electronic Components,
412	821	1,107	424	2010	Computer, Radio,
-	-	-	-	2011	Television and Communication
-	-	-	-	2012	Equipment and Apparatuses
-	-	-	-	2013	
-	-	-	-	2014	
-	-	-	-	2009	27. Medical, Precision and optical
-	-	-	-	2010	Instruments, Watches and
-	-	-	-	2011	Clocks
-	-	-	-	2012	
-	-	-	-	2013	
-	-	-	-	2014	
-	-	-	-	2009	28. electrical equipment
-	-	-	-	2010	
-	-	-	-	2011	
-	-	-	-	2012	
-	-	-	-	2013	
-	-	-	-	2014	

Source : Public Affairs & Sports Office

3. 산업중분류별 광업 및 제조업(계속)

단위 : 개, 명, 백만원

연	별	사업체수	월 평 균 종사자수	연간급여액	출 하 액
규 모 별		Number of establishments	Number of Workers	Wages and salaries	Value of Shipments
29. 기타 기계 및 장비제조업	2009	4	149	3,278	28,826
	2010	18	170	4,587	29,076
	2011	4	158	4,273	52,535
	2012	3	121	3,459	14,556
	2013	3	135	3,359	28,673
	2014	2	-	-	-
30. 자동차 및 트레일러 제조업	2009	3	53	1,031	2,491
	2010	3	39	953	2,007
	2011	1	-	-	-
	2012	1	-	-	-
	2013	4	66	2,107	7,877
	2014	3	39	1,023	4,430
31. 기타 운송장비 제조업	2009	-	-	-	-
	2010	6	33	896	7829
	2011	1	-	-	-
	2012	1	-	-	-
	2013	-	-	-	-
	2014	-	-	-	-
32. 가구 제조업	2009	-	-	-	-
	2010	7	18	412	2322
	2011	-	-	-	-
	2012	-	-	-	-
	2013	-	-	-	-
	2014	-	-	-	-
33. 기타 제품제조업	2009	-	-	-	-
	2010	-	-	-	-
	2011	-	-	-	-
	2012	-	-	-	-
	2013	-	-	-	-
	2014	-	-	-	-

자료 : 홍보체육진흥실

주) 2015년 기준 자료는 2017년 초 공표예정

DIVISION OF INDUSTRY MINING AND ANUFACTURING(Cont'd)

Unit : Number, Person, Million won

연말재고액	주요생산비	부가가치	유형고정자산 연말잔액	연	별
Stock Amount at End of Year	Major production cost	Census value added	Amount of tangible assets at end of year	구	모 별
1,033	17,637	11,056	12,538	2009	29. Other machinery and Equipment
837	17,885	12,689	11,007	2010	
-	32,936	20,632	15,183	2011	
-	5,976	9,853	10,943	2012	
-	13,284	15,426	5,470	2013	
-	-	-	-	2014	
111	707	1,784	1,223	2009	30. Moter vehicles, Trailers and Semitrailers
101	712	1,853	1,117	2010	
-	-	-	-	2011	
-	-	-	-	2012	
-	4,174	3,703	4,262	2013	
-	1,960	2,470	737	2014	
-	-	-	-	2009	31. Other Transport Equipment
507	3101	4552	786	2010	
-	-	-	-	2011	
-	-	-	-	2012	
-	-	-	-	2013	
-	-	-	-	2014	
-	-	-	-	2009	32. Furniture
327	859	1143	325	2010	
-	-	-	-	2011	
-	-	-	-	2012	
-	-	-	-	2013	
-	-	-	-	2014	
-	-	-	-	2009	33. Other manufacturing
-	-	-	-	2010	
-	-	-	-	2011	
-	-	-	-	2012	
-	-	-	-	2013	
-	-	-	-	2014	

Source : Public Affiars & Sports Office

4. 산업 및 농공단지

단위 : 개, m², 명

연별 및 공단별	단 지 수 Number of complexes	단 지 명 Name of complexes	Total Area	총면적(1000m ²)	
				분양대상 면 Rental area	분양면적 Rented area
2009	-	-	-	-	-
2010	-	-	-	-	-
2011	-	-	-	-	-
2012	-	-	-	-	-
2013	-	-	-	-	-
2014	-	-	-	-	-

자료 : 홍보체육진흥실

주) 2015년 기준 자료는 2017년 초 공표예정

INDUSTRIAL AND AGRICULTURAL COMPLEX

Unit: Number, m², Person

입주업체수 Number of establishments housed in the complexes	가동률(%) operation ratio	종업원수(명) Number of employees (Person)	생 산 액 (억원) Gross output	수 출 액 (천불) Exports	Year & Complex
-	-	-	-	-	2009
-	-	-	-	-	2010
-	-	-	-	-	2011
-	-	-	-	-	2012
-	-	-	-	-	2013
-	-	-	-	-	2014

Source : Public Affairs & Sports Office

Statistical yearbook

VII ▶ PART

상 수 도

Ⅶ. 상 수 도

1. 상 수 도

단위 : 명

연 별	총인구	급수인구	보급율 (%)
Year	Population	Water-supply population	Water-supply rate
2010	96,886	89,026	95.8
2011	97,648	91,947	94.2
2012	106,204	106,204	100
2013	111,611	105,472	94.5
2014	111,929	111,914	99.9
2015	118,781	114,386	96.3

자료 : 상수도사업본부

2. 급 수 사 용 량

단위 : m³

연 별	합 계	가 정 용	영업용 → 일반용 ¹⁾
Year	Total	Domestic	Commercial
2010	17,225,018	4,934,939	11,785,649
2011	17,899,139	5,075,290	12,428,578
2012	18,247,885	5,106,945	13,140,940
2013	18,977,544	6,125,316	12,544,632
2014	19,511,140	6,327,628	12,882,181
2015	20,856,644	6,688,496	14,168,148

자료 : 상수도사업본부

주) 영업용 → 일반용으로 통합

PUBLIC WATER SERVICES PUBLIC WATER SERVICES

Unit : person

시설용량 (m³/일)	급 수 량 (m³/일)	1일1인당 급수량(L)	급 수 전 수
Water-supply capacity	Amount of water supplied	Watersupplyamount per person a day	Number of faucets
-	-	-	13,968
-	-	-	14,126
-	-	-	14,126
-	-	-	14,602
-	-	-	14,993
-	-	-	15,872

Source : Waterworks Headquarters

CONSUMPTION OF WATER SUPPLIED

Unit : m³

업무용 → 일반용 ¹⁾	욕탕용 Bath house		기 타
	1 중 Class 1	2 중 Class 2	Others
일반용으로 통합	504,430	-	-
일반용으로 통합	395,271	-	-
일반용으로 통합	377,146	-	-
일반용으로 통합	307,596	-	-
일반용으로 통합	301,331	-	-
일반용으로 통합	252,146	-	-

Notes) Business → Commercial

Source : Waterworks Headquarters

3. 급수사용료부과

단위 : 천원

연 별	합 계	가 정 용	영업용→일반용 ¹⁾
Year	Total	Domestic	Commercial
2010	13,697,771	2,395,453	10,888,609
2011	14,238,451	2,466,979	11,454,671
2012	14,455,897	2,477,902	11,977,995
2013	15,152,285	2,904,723	11,995,575
2014	15,972,443	3,170,423	12,554,345
2015	17,208,754	3,213,397	13,995,356

자료 : 상수도사업본부

주) 영업용 ⇒ 일반용으로 통합

CHARGES FOR WATER CONSUMPTION

Unit : Thous and won

연 별	욕탕용 Bathhouse		업무용→일반용 ¹⁾	기 타
	1 중 Class 1	2 중 Class 2		
Year			Business	Others
2010	413,709	-	일반용으로 통합	-
2011	316,801	-	일반용으로 통합	-
2012	296,302	-	일반용으로 통합	-
2013	251,987	-	일반용으로 통합	-
2014	247,675	-	일반용으로 통합	-
2015	199,023	-	일반용으로 통합	-

Note) Business → Commercial

Source: Waterworks Headquarters

4. 상 수 도 관

단위 : m

연별 Year	합계 Total	도수관 Transmissionpipe				송수관 Transmissionpipe			
		계 sub total	강관 Steel	주철관 Cast iron	기타 Other	계 sub total	강관 Steel	주철관 Cast iron	기타 Others
2010	358,432	-	-	-	-	15,263	15,263	-	-
2011	347,752	-	-	-	-	15,264	-	-	15,264
2012	347,615	-	-	-	-	15,264	-	-	15,264
2013	418,871	-	-	-	-	-	28,738	-	-
2014	458,095	-	-	-	-	31,229	30,159	463	607
2015	290,909	78,187	74,140	16	4,031	212,722	108,172	44,206	60,344

자료:상수도사업본부

주) 합성수지관에 PVC, PE, Hi-4P 포함

PUBLIC WATER PIPE

Unit : m

연별 Year	배수관 Conduitpipe				급 수 관 Watersupplypipe						
	계 sub total	강관 Steel	주철관 Cast iron	기타 Others	계 Total	아연도 강관 Galvaniz ed Steel	주철관 Cast iron	동관 Copper	스텐 레스관 Stainless steel	합성 ¹⁾ 수지관 Plastic	기타 Others
2010	241,811	129,674	78,292	33,845	113,229	-	5,466	-	95,188	942	11,653
2011	217,207	93,630	65,743	57,834	115,281	-	3,586	-	95,604	941	15,150
2012	217,732	92,349	65,755	59,628	114,619	-	3,631	-	93,692	1,001	16,295
2013	265,275	114,578	87,727	62,970	124,858	-	2,779	-	113,056	2,128	6,895
2014	303,375	147,584	92,592	63,199	123,491	-	2,701	-	99,875	3,791	17,124
2015	364,098	177,586	97,139	89,373	145,635	-	2,307	-	114,836	389	28,103

NOTE) Including PVC, PE, Hi-4P

Source: Waterworks Headquarters

Statistical yearbook

VIII ▶ PART

유통 및 금융

VIII. 유통 및 금융

1. 유통업체 현황

단위 : 개소, m²

연별, 동별 Year & Dong	합계 Total			대형마트(할인점) Discounter Store			백화점 Department Store		
	개소 Number	면적 Floorspace		개소 Number	면적 Floorspace		개소 Number	면적 Floorspace	
		매장 면적 Store	건물 연면적 Establishment		매장 면적 Store	건물 연면적 Establishment		매장 면적 Store	건물 연면적 Establishment
2010	8	116,121	263,416	3	33,694	122,467	-	-	-
2011	8	116,121	263,416	3	33,694	122,467	-	-	-
2012	8	88,059	238,463	3	33,694	122,468	-	-	-
2013	8	88,059	222,421	3	33,694	122,468	-	-	-
2014	8	88,059	222,421	3	33,694	122,468	-	-	-
2015	8	84,034	242,887	2	11,487	73,166	-	-	-
신 포 동 Sinpo-dong	-	-	-	1	10,337	39,947	-	-	-
연 안 동 Yeonan-dong	-	-	-	-	-	-	-	-	-
신 흥 동 inheung-dong	-	-	-	-	-	-	-	-	-
도 원 동 Dowon-dong	-	-	-	-	-	-	-	-	-
율 목 동 Yulmok-dong	-	-	-	-	-	-	-	-	-
동인천동 Dongincheon-dong	-	-	-	-	-	-	-	-	-
북 성 동 Bukseong-dong	-	-	-	-	-	-	-	-	-
송 월 동 Songwol-dong	-	-	-	-	-	-	-	-	-
영 중 동 Yeongjong-dong	-	-	-	1	1,150	33,219	-	-	-
용 유 동 Yongyu-dong	-	-	-	-	-	-	-	-	-
운 서 동 Unseo-dong	-	-	-	-	-	-	-	-	-

자료 : 경제정책과

TRADE AND FINANCIAL DISTRIBUTION STORES

Unit : Place, m²

쇼핑센터 Shopping Center			시 장 Market						기타대규모점포 Other Large-scale Store		
			등록시장 RegisteredMarket			인정시장 Others					
개소 Number	면적 Floorspace		개소 Number	면적 Floorspace		개소 Number	면적 Floorspace		개소 Number	면적 Floorspace	
	매장 면적 Store	건물 연면적 Establishment		매장 면적 Store	대지 면적 Building site		매장 면적 Store	대지 면적 Building site		매장 면적 Store	건물 연면적 Establishment
2	41,431	99,953	1	7,626	7,626	2	33,370	33,370	-	-	-
2	41,431	99,953	1	7,626	7,626	2	33,370	33,370	-	-	-
2	41,431	99,953	1	7,626	7,626	2	5,308	8,416	-	-	-
2	41,431	99,953	1	7,626	11,574	2	5,308	8,416	-	-	-
2	41,431	99,953	1	7,626	11,574	2	5,308	8,416	-	-	-
3	59,613	149,731	1	7,626	11,574	2	5,308	8,416	-	-	-
-	-	-	-	-	-	1	3,308	4,650	-	-	-
1	18,182	49,778	1	7,626	11,574	-	-	-	-	-	-
-	-	-	-	-	-	1	2,000	3,766	-	-	-
-	-	-	-	-	-	-	-	-	-	-	-
-	-	-	-	-	-	-	-	-	-	-	-
1	15,072	35,251	-	-	-	-	-	-	-	-	-
-	-	-	-	-	-	-	-	-	-	-	-
-	-	-	-	-	-	-	-	-	-	-	-
1	26,359	64,702	-	-	-	-	-	-	-	-	-
-	-	-	-	-	-	-	-	-	-	-	-
-	-	-	-	-	-	-	-	-	-	-	-

※ '기타'는 농수산물센터, 도매시장 등임

Source : Economic Policy Division

2. 금 융 기 관

단위 : 개소

연별 Year	계 Total	한국은행 Bank of Korea	시 중 은 행	
			국민은행 Kookmin Bank	신한은행 Shinhan Bank
2010	43	1	5	6
2011	45	1	5	6
2012	45	1	5	6
2013	42	1	5	4
2014	40	1	6	3
2015	38	1	5	3

금 융 기 관(계속)

연별 Year	특 수 은 행 Specialized Bank			기 타(1) Others
	기업은행 Industrial Bank of Korea	농협은행 NH Bank	수협중앙회 National Federation of Fisheries Cooperatives	신용협동조합 Credit Union
2010	1	3	2	8
2011	2	3	2	9
2012	2	3	2	9
2013	2	2	2	9
2014	2	2	2	9
2015	2	2	1	8

자료 : 한국은행 인천본부

FINANCIAL INSTITUTIONS

Nation-wide commercial banks					
우리은행 Woori Bank	하나은행 Hanna Bank	한국외환은행 Korea xchange Bank	한국씨티은행 Citybank Korea	SC은행 Standard Chartered Bank	기타 Other bank
3	4	3	2	1	-
3	4	3	2	1	-
3	4	3	2	1	-
4	4	3	1	1	-
3	4	3	1	1	-
4	7	-	1	1	-

FINANCIAL INSTITUTIONS(Cont'd)

기 타 (1) Others					
증권회사 Security Company	산림조합 National Forestry cooperative Federation	신용보증기금 Korea Credit Guarantee Fund	한국산업은행 Korea development bank	장기신용은행 Korea longterm credit bank	외국은행 Foreignbank in korea
3	-	1	-	-	-
3	-	1	-	-	-
3	-	1	-	-	-
3	-	1	-	-	-
2	-	1	-	-	-
2	-	1	-	-	-

Source : The Bank of Korea Incheon Branch

3. 새 마을 금고 SAEMAEUL FUNDS

단위 : 개소, 백만원

Unit : Place, Million

연별 Year	금 고 수 Number of S.Fund	자 산 액 Amount of assets	예 금 액 Amount of deposits	대 출 액 Amount of loans	회 원 수 (명) Number of members(person)
2010	5	192,239	166,150	104,229	39,796
2011	6	189,127	158,476	110,024	37,250
2012	5	201,982	175,915	106,262	37,972
2013	5	207,067	184,478	110,415	38,351
2014	5	217,981	195,027	114,984	38,585
2015	5	232,399	208,398	127,565	39,633

자료 : 새마을금고중앙회

Source : Korea Federation of Community Credit Cooperatives

Statistical yearbook

IX ▶ PART

주택 · 건설

IX. 주택·건설 HOUSING AND CONSTRUCTION

1. 주택의 종류 TYPE OF HOUSING UNITS

단위 : 호

Unit : house

연 별 Year	가구수 No. of households	종류별주택수 Number of houses by type of housing unit						주택보급률 (%) Housing supplyrate
		합 계 Total	단독주택 Detached dwelling	아파트 Apartment	연립주택 Rowhouse	다세대주택 Apartment units in a private house	비거주용 건물내주택 House with commercial building	
2010	31,145	30,413	7,855	13,787	1,454	6,711	606	-
2011	31,717	31,028	7,864	13,787	1,307	7,464	606	98
2012	33,277	41,175	7,877	24,327	1,307	7,530	606	124
2013	32,214	42,811	8,033	25,329	1,307	7,536	606	133
2014	31,466	43,059	8,282	24,661	1,454	8,056	606	131
2015	31,485	43,152	8,319	24,661	1,454	8,112	606	131

자료 : 건축과(세대수: 비혈연가구, 1인세대, 외국인세대수 제외)

Source : Architecture Division

2. 주택의 점유 형태 HOUSING UNITS BY TYPE OF OCCUPATION

단위 : 호수

Unit : house

연 별 Year	합 계 Total	자 가 Owned	전 세 Lump-sum deposit only	무보증월세 Monthly rent without deposit	중부월세 Monthly rent deposit in advance	월세(사글세) Monthly rent for lump payment of the rental period in advance	무상 Rent free	미상 Unknown
2010	31,121	15,347	8,275	798	4,997	270	1,434	-
2011	31,291	15,301	8,349	765	5,103	252	1,521	-
2012	31,121	15,347	8,275	798	4,997	270	1,434	-
2013	31,121	15,347	8,275	798	4,997	270	1,434	-
2014	31,121	15,347	8,275	798	4,997	270	1,434	-
2015	31,121	15,347	8,275	798	4,997	270	1,434	-

자료 : 건축과

Source : Architecture Division

3. 아파트 건립

단위 : 개수

연 별	동 수	주 택 수	규모별가구수
Year	No. of buildings	House	40㎡ 이하 Under33㎡ or less
2010	-	-	-
2011	-	-	-
2012	81	9,403	1,038
2013	7	1,002	-
2014	-	-	-
2015	-	-	-

자료 : 건축과

4. 건축 허가

단위 : 동수, ㎡

연 별	합계 Total		주거용 Dwelling		상업용 Commercial	
Year	동수 Building	연면적 Gross Coverage	동수 Building	연면적 Gross Coverage	동수 Building	연면적 Gross Coverage
2010	108	273,432	11	4,591	48	146,673
2011	106	130,058	21	7,567	44	53,619
2012	348	1,144,046	71	9,704	185	194,002
2013	207	3,901,616	13	3,872	66	43,084
2014	185	6,983,502	12	3,726	57	91,478
2015	228	14,469,899	63	20,423	87	154,056

자료 : 건축과

CONSTRUCTION OF APARTMENT

Unit : number

Households by Size			
40 ~ 60m ² 이하 Under 33 ~ 66m ²	60 ~ 85m ² 이하 Under 66 ~ 99m ²	85 ~ 135m ² 이하 Under 99 ~ 132m ²	135m ² 초과 Over 132m ² or larger
-	-	-	-
-	-	-	-
2,197	2,932	3,169	67
1,002	-	-	-
-	-	-	-
-	-	-	-

Source : Architecture Division

BUILDING CONSTRUCTION PERMITS

Unit : building, m²

농수산용 Farming and Fishery		공업용 Factory		교육/사회용 Educational and Social		공공용 Public		기타 Others	
동수 Building	연면적 ①	동수 Building	연면적 ①	동수 Building	연면적 ①	동수 Building	연면적 ①	동수 Building	연면적 ①
-	-	27	85,834	9	18,167	-	-	13	18,167
		19	19,114	8	5,975	-	-	12	42,429
-	-	54	90,372	4	8,622	2	1,355	34	841,346
-	-	89	113,873	15	14,124	8	3,057	16	3,723,606
-	-	20	130,798	3	10,671	15	6,485,903	78	210,926
-	-	49	14,252,071	5	11,428	-	-	24	31,921

① Gross coverage

Source : Architecture Division

5. 공 원

단위 : 천㎡

연 별 Year	총 계		자 연 공 원 Natural parks							
	Grand Total (A+B)		계 (A) Total		국립공원 National		도립공원 Provincial		시, 군립공원 Si and Gun	
	개소 Number	면적 Area	개소 Number	면적 Area	개소 Number	면적 Area	개소 Number	면적 Area	개소 Number	면적 Area
2010	34	12,984	-	-	-	-	-	-	-	-
2011	34	12,984	-	-	-	-	-	-	-	-
2012	28	7,574	-	-	-	-	-	-	-	-
2013	26	7,452	-	-	-	-	-	-	-	-
2014	26	7,452	-	-	-	-	-	-	-	-
2015	24	2,321	-	-	-	-	-	-	-	-

자료 : 허가민원과

PARKS

Unit : 1,000m²

도 시 공 원 Urban parks											
계 (B) Total		어린이공원 Children's		근 름 공 원 eighborhood		도시자연공원 Urban natural		묘 지 공 원 Grave yard		체 육 공 원 Sports	
개소 Number	면적 Area	개소 Number	면적 Area	개소 Number	면적 Area	개소 Number	면적 Area	개소 Number	면적 Area	개소 Number	면적 Area
34	12,984	16	43	10	2,400	8	10,541	-	-	-	-
34	12,984	16	43	10	2,400	8	10,541	-	-	-	-
28	7,574	16	43	10	2,400	2	5,131	-	-	-	-
26	7,452	14	41	10	2,280	2	5,131	-	-	-	-
26	7,452	14	41	10	2,280	2	5,131	-	-	-	-
24	2,321	14	41	10	2,280	-	-	-	-	-	-

Source : Permission Service Division

6. 용 도 지 역

단위 : 천㎡

연별 Year	도시지역 인구 UrbanArea Population	총합계 Grand total	도 시 지 역				
			합계 Total	주 거 지 역			
				소계 Sub- Total	전용주거지역 Residentialonly		제2종 전용 2nd Exclusive
					제1종 전용 1st Exclusive		
2010	92,890	141,672,525	141,672,525	12,380,005	2,405,058	1,730,627	674,431
2011	92,890	141,672,525	141,672,525	12,380,005	2,405,058	1,730,627	674,431
2012	98,648	141,672,525	141,672,525	12,380,005	2,405,058	1,730,627	674,431
2013	107,774	141,618,130	141,618,130	12,427,512	2,392,351	401,813	1,990,538
2014	111,929	141,618,130	141,618,130	12,427,512	2,392,351	401,813	1,990,538
2015	114,493	141,043,696	141,043,696	12,233,127	2,116,936	401,812	1,715,124

자료 : 도시개발과

6. 용 도 지 역(계속)

단위 : 천㎡

연별 Year	도시지역						
	상업지역 Commercial zone					공업지역	
	소계 sub-total	중심 Central	일반 General	근린 Neighbor- hood	유통 Distributional	소계 Sub-total	전용 Exclusive
2010	5,833,173	790,415	5,042,758	-	-	12,625,352	-
2011	5,833,173	790,415	5,042,758	-	-	12,625,352	-
2012	5,833,173	790,415	5,042,758	-	-	12,625,352	-
2013	5,832,259	766,964	5,065,295	-	-	12,636,227	-
2014	5,832,259	766,964	5,065,295	-	-	12,636,227	-
2015	5,930,399	754,331	5,176,068	-	-	13,137,153	-

자료 : 도시개발과

SPECIFIC USE AREA

Unit : 1,000m²

Urban Area			
Residential zone			
일반주거지역 General residential			준주거지역 Semi-residential
제1종일반 1st General	제2종일반 2nd General	제3종일반 3rd General	
2,422,264	3,716,465	2,837,617	998,601
2,422,264	3,716,465	2,837,617	998,601
2,422,264	3,716,465	2,837,617	998,601
2,489,659	3,657,774	2,871,353	1,016,375
2,489,659	3,657,774	2,871,353	1,016,375
2,459,240	3,736,547	2,871,344	1,049,060

Source : Urban Development Division

SPECIFIC USE AREA(Cont's)

Unit : 1,000m²

Urban Area						미지정 Undesignated
Industrial zone		녹지지역		Greenzone		
일반 General	준공업 Mixed	소계 Sub-total	보전 Preserved	생산 Agricultural	자연 natural	
1,493,183	11,132,169	110,584,969	20,234,936	1,705,407	88,644,626	249,026
1,493,183	11,132,169	110,584,969	20,234,936	1,705,407	88,644,626	249,026
1,493,183	11,132,169	110,584,969	20,234,936	1,705,407	88,644,626	249,026
1,493,183	11,143,044	110,473,106	20,233,992	1,705,235	88,533,879	249,026
1,493,183	11,143,044	110,473,106	20,233,992	1,705,235	88,533,879	249,026
2,044,976	11,092,177	109,534,345	20,207,226	1,705,232	87,621,887	208,672

Source : Urban Development Division

7. 하천부지점용

단위 : m², 천원

연 별 Year	건 수 Number of cases	면 적(m ²) Total Area
2010	-	-
2011	-	-
2012	-	-
2013	-	-
2014	-	-
2015	-	-

자료 : 건설과

8. 도 로

단위 : m, %

연 별 Year	합 계 Grand Total					고속도로 Highway
	연 장 Length	포 장		미포장 Unpaved	미개통 Unimproved	
		Paved	포장률			
2010	132,390	132,180	99.6	210	-	-
2011	132,390	132,180	99.6	210	-	-
2012	132,390	132,180	99.6	210	-	-
2013	87,668	87,668	100.0	-	167,262	-
2014	101,601	101,601	100.0	-	-	-
2015	104,562	104,562	100.0	-	-	-

자료 : 건설과

USE OF RIVER SITES

Unit : m², 1,000won

토사채취(m ³) Collection of gravels and sand	사 용 료 징 수 Collection of use fees	
	부과 Imposition	징 수 Collected
-	-	-
-	-	-
-	-	-
-	-	-
-	-	-
-	-	-

Source : Construction Division

R O A D S

Unit : m, %

일반국도 General national road					시군도 Si and Gun's road				
연장 Length	포장 Paved	포장률 포장률	미포장 Unpaved	미개통 Unimproved	연장 Length	포장 Paved	포장률 포장률	미포장 Unpaved	미개통 Unimproved
3,900	3,900	100	-	-	128,490	128,280	99.8	210	-
3,900	3,900	100	-	-	128,490	128,280	99.8	210	-
3,900	3,900	100	-	-	128,490	128,280	99.8	211	-
-	-	-	-	-	87,668	87,668	100.0	-	167,262
3,900	3,900	100	-	-	97,701	97,701	100.0	-	-
3,900	3,900	100	-	-	100,662	100,662	100.0	-	-

Source : Construction Division

9. 교 량

단위 : 개소, m

연별 Year	합 계 Grand total						고속도로 Highway		일반국도	
	계 Total		가 설 Constructed		미 가 설 Unconstructed		가 설 Constructed		계 Total	
	개소 Place	연장 Length	개소 Place	연장 Length	개소 Place	연장 Length	개소 Place	연장 Length	개소 Place	연장 Length
2010	18.0	10,546.5	18.0	10,546.5	-	-	16.0	9,247.3	-	-
2011	18.0	10,546.5	18.0	10,546.5	-	-	16.0	9,247.3	-	-
2012	18.0	10,546.5	18.0	10,546.5	-	-	16.0	9,248.3	-	-
2013	18.0	10,546.5	18.0	10,546.5	-	-	16.0	9,248.3	-	-
2014	18.0	10,546.5	18.0	10,546.5	-	-	16.0	9,248.3	-	-
2015	18.0	10,546.5	18.0	10,546.5	-	-	16.0	9,248.3	-	-

자료 : 건설과

10. 도로 시설물

단위 : m, m²

연 별 Year	보 도 육 교 Pedestrian overpass			지 하 보 도 Pedestrian nderpass			지 하 차 도 Underground roadway			고 가 도 로 Elevated road			언더패스 Underpass		
	개소 Number	연장 Length	면적 Area	개소 Number	연장 Length	면적 Area	개소 Number	연장 Length	면적 Area	개소 Number	연장 Length	면적 Area	개소 Number	연장 Length	면적 Area
2010	9	469	1,878	2	69	467	2	650	10,900	1	1,276	34,580	-	-	-
2011	9	469	1,878	2	69	467	2	650	10,900	1	1,276	34,580	-	-	-
2012	9	469	1,878	2	69	467	2	650	10,900	1	1,276	34,580	-	-	-
2013	9	469	1,878	2	69	467	2	650	10,900	1	1,276	34,580	-	-	-
2014	4	160	641	2	69	467	1	80	640	1	1,276	34,580	-	-	-
2015	4	160	641	2	69	467	1	80	640	1	1,276	34,580	-	-	-

자료:건설과

BRIDGES

Unit : Place, m

General National road				시 & 구도 City & gu Road					
가 설 Constructed		미 가 설 Unconstructed		계 Total		가 설 Constructed		미 가 설 Unconstructed	
개 소 Place	연 장 Length	개 소 Place	연 장 Length	개 소 Place	연 장 Length	개 소 Place	연 장 Length	개 소 Place	연 장 Length
-	-	-	-	2	1,299.2	2	1,299.2	-	-
-	-	-	-	2	1,299.2	2	1,299.2	-	-
-	-	-	-	2	1,299.2	2	1,299.2	-	-
-	-	-	-	2	1,299.2	2	1,299.2	-	-
-	-	-	-	2	1,299.2	2	1,299.2	-	-
-	-	-	-	2	1,299.2	2	1,299.2	-	-

Source : Construction Division

ROAD FACILITIES

Unit : m, m²

입체교차로			지 하 상 가 Underground shopping arcades			복개구조물			공동구			터 널 Tunnels			가로등 Street lamps
개소 Number	연장 Length	면적 Area	개소 Number	연장 Length	면적 Area	개소 Number	연장 Length	면적 Area	개소 Number	연장 Length	면적 Area	개소 Number	연장 Length	면적 Area	개소 Number
-	-	-	5	1,061	15,347	-	-	-	-	-	-	-	-	-	5,080
-	-	-	5	1,061	15,347	-	-	-	-	-	-	-	-	-	5,080
-	-	-	5	1,061	15,347	-	-	-	-	-	-	-	-	-	5,080
-	-	-	5	1,061	15,347	-	-	-	-	-	-	-	-	-	5,080
-	-	-	5	1,061	15,347	-	-	-	-	-	-	-	-	-	5,080
-	-	-	5	1,061	15,347	-	-	-	-	-	-	-	-	-	5,080

Source : Construction Division

Statistical yearbook

X ▶ PART

교통 · 관광 및 정보통신

X. 교통·관광 및 정보통신

1. 자동차등록

단위 : 대

연 별 Year	합 계 ¹⁾ Total				승 용 차 Passenger cars				승 합 차 Buses			
	관 용 Government	자가용 Private	영업용 Commercial		관 용 Government	자가용 Private	영업용 Commercial		관 용 Government	자가용 Private	영업용 Commercial	
2010	45,591	451	34,695	10,445	26,501	209	25,770	522	2,841	104	2,367	370
2011	46,355	453	35,454	10,448	27,344	210	26,671	463	2,704	111	2,266	327
2012	48,891	471	37,670	10,750	29,525	228	28,804	493	2,732	110	2,252	370
2013	57,797	502	43,232	14,063	37,086	240	33,177	3,669	3,013	120	2,338	555
2014	61,127	511	46,309	14,307	39,855	250	35,827	3,778	2,995	121	2,329	545
2015	65,345	551	49,102	15,692	43,801	266	38,460	5,075	2,994	127	2,281	586

자료 : 교통운수과

주) 이륜자동차 미포함

TRANSPORTATION, TOURISM AND INFORMATION TELECOMMUNICATIONS

REGISTERED MOTOR VEHICLES

Unit : each

연 별 Year	화 물 차 Trucks				특 수 차 Special cars				이륜 자 동 차 Motor cycles			
	관 용 Government	자가용 Private	영업용 Commercial		관 용 Government	자가용 Private	영업용 Commercial		관 용 Government	자가용 Private		
2010	14,491	128	6,360	8,003	1,758	10	198	1,550	2,470	132	2,338	
2011	14,481	120	6,323	8,038	1,826	12	194	1,620	2,481	130	2,351	
2012	14,742	121	6,417	8,204	1,892	12	197	1,683	2,781	135	2,646	
2013	15,790	130	7,489	8,171	1,908	12	228	1,668	2,952	139	2,813	
2014	16,292	126	7,902	8,264	1,985	14	251	1,720	3,006	138	2,868	
2015	16,574	142	8,139	8,293	1,976	16	222	1,738	3,212	138	3,074	

Notes) Excluding Motorcycle

Source : Traffic & Transport Division

2. 주차장

단위 : 개소

연 별 Year	합 계 Grandtotal		노 상 Street parking			
	개 소 Number	면 수 Space	무 료 Free		유 료 Toll	
			개 소 Number	면 수 Space	개 소 Number	면 수 Space
2010	1,097	33,182	99	3,315	3	118
2011	1,097	33,182	99	3,315	3	118
2012	1,280	37,287	99	3,315	3	118
2013	1,413	39,233	99	3,315	3	118
2014	1,779	48,972	99	3,315	3	118
2015	1,974	56,273	113	2,487	5	354

자료 : 교통운수과

PARKING LOT

Unit : number

연 별 Year	노 외 Non-street parking				건축물부설 Attached to buildings	
	공영 Pubec		민영 Private		개 소 Number	면 수 Space
	개 소 Number	면 수 Space	개 소 Number	면 수 Space		
2010	39	1,373	77	3,539	879	24,837
2011	41	1,647	78	3,559	947	25,617
2012	43	1,704	121	5,722	1,014	26,428
2013	43	1,732	124	5,821	1,144	28,247
2014	53	2,343	125	5,922	1,499	37,274
2015	59	3,147	129	6,091	1,668	44,194

Source : Traffic & Transport Division

3. 관광사업체등록

단위 : 개소

연 별 Year	여행업 Travel agencies			관광숙박업 Tourist Accommodation									
				관광호텔업 Tourist hotel		국민호텔업 National hotel		휴양 콘도미니엄업 Condominium		가족호텔업 Family hotel		한국 전통호텔업 Traditional hotel	
	일반 General	국외 Overseas	국내 Domestic	호텔수 Number	객실수 Rooms	호텔수 Number	객실수 Rooms	호텔수 Number	객실수 Rooms	호텔수 Number	객실수 Rooms	호텔수 Number	객실수 Rooms
2010	4	17	15	4	472	-	-	-	-	-	-	-	-
2011	5	19	20	7	596	-	-	-	-	-	-	-	-
2012	6	13	16	10	790	-	-	-	-	-	-	-	-
2013	8	13	12	12	874	-	-	-	-	-	-	-	-
2014	10	9	8	26	1,512	-	-	-	-	1	30	-	-
2015	10	10	8	27	1,562	-	-	1	201	1	30	1	44

자료 : 관광진흥실

주 : 관광유흥음식점업 및 외국인전용유흥음식점업은 관광편의시설업에 포함

REGISTRATION OF TOURIST SERVICE ESTABLISHMENTS

Unit : number

관광객이용시설업 Tourist entertainment facilities						유원 시설업	카지노업	국제회의 용역업	관광편의 시설업
전문 휴양업	종합 휴양장업	자동차 야영장	관광 유람선업	관광 공연장업	외국인전용 관광기념품 판매업	Recreational Facilities	Casino Services	Professional conventiono rganizers	Tourist convenience facilities
Special recreation services	Resort complexes	motorist convenience	Tourist cruises	Performinga rts for tourist	Souvenir shops for foreigners only				
-	-	-	6	-	8	6	-	-	3
-	-	-	6	-	7	6	-	-	4
-	-	-	3	-	14	6	-	-	12
-	-	1	3	-	16	5	-	-	19
-	-	1	4	-	17	7	-	-	24
-	-	2	4	-	-	9	-	-	33

4. 우 편 시 설

단위 : 개

연 별 Year	우 체 국 수 Number of post office							직원수 No. of staffs	집배원수 No. of postmen
	계 Total	일반국 General post office	분 국 Branch post office	별정국 Special post office	군우국 Military post office	분 실 Detached post office	우편 취급소 Postal agency		
2010	23	14	-	4	-	-	5	206	89
2011	23	14	-	4	-	-	5	209	92
2012	6	5	-	1	-	-	-	69	41
2013	6	5	-	1	-	-	-	77	42
2014	6	5	-	1	-	-	-	84	47
2015	5	4	-	1	-	-	-	86	57

자료 : 인천우체국

※ 2012년 이전은 중구 뿐만 아니라 인천우체국 소속인 연수구, 중구, 동구가 다 포함되었음

※ 집배원수는 비정규직 포함

POSTAL SERVICE FACILITIES

Unit : each

연 별 Year	우체통 Postbox			사서함 Post box	수송장비 Delivery equipment		우표류판매소 Stamp Sale agency
	계 Total	갑 Standing	을 Hanging		자동차 Motor vehicle	이륜차 Motor cycle	
2010	132	130	2	79	25	107	88
2011	132	130	2	79	27	106	85
2012	57	56	1	30	12	49	20
2013	56	55	1	31	12	51	20
2014	51	50	1	-	12	50	3
2015	48	48	-	-	11	50	3

Source : Incheon Post Office

5. 행정 전 산 장 비 보 유

단위 : 대, 회선

연별 Year	주 전 산 기 (조) Main frame computer	개인용컴퓨터 (PC) (대) Personal computer			온라인 통신회선 On-line communications line				
		합 계	일반업무용	교육용	합 계	전 용	구 내	DNS	ATM
		Total	General business	Education	Total	Exclusive	Local		
2010	22	891	870	21	1,125	37	1,088	-	-
2011	23	975	920	55	1,122	34	1,088	-	-
2012	23	993	938	55	1,122	34	1,088	-	-
2013	24	997	928	69	1,312	24	1,288	-	-
2014	25	1,018	949	69	1,330	42	1,288	-	-
2015	25	946	865	81	1,330	42	1,288	-	-

자료 : 홍보체육진흥실

ADMINISTRATIVE COMMUNICATION FACILITIES

연별 Year	통신장비 (대) Communications equipment							
	합 계	변복조 장치	데이터 서비스장치	통신망 관리장비	망다중화 장치	망연결 장치	초고속 교환기	채널 분배장치
	Total	(MODEM)	(DSU)	(NMS)	(MUX)	(Router)	(ATM)	(CSU)
2010	-	-	-	-	-	1	-	-
2011	-	-	-	-	-	1	-	-
2012	-	-	-	-	-	1	-	-
2013	-	-	-	-	-	1	-	-
2014	-	-	-	-	-	1	-	-
2015	-	-	-	1	-	1	-	-

Source : Public Affairs & Sports Office

Statistical yearbook

XI ▶ PART

보건 및 사회보장

X I. 보건 및 사회보장

1. 의 료 기 관

단위 : 개

연 별 Year	합 계 ¹⁾ Total		종합병원 General Hospitals		병 원 ²⁾ Hospitals		의 원 Clinics		특수병원 ³⁾ Special hospitals		요양병원 ①	
	병 원 수 Number	병 상 수 Beds	병 원 수 Number	병 상 수 Beds	병 원 수 Number	병 상 수 Beds	병 원 수 Number	병 상 수 Beds	병 원 수 Number	병 상 수 Beds	병 원 수 Number	병 상 수 Beds
2010	93	1,923	3	1,506	-	-	43	283	-	-	1	134
2011	96	1,870	3	1,494	-	-	43	242	-	-	1	134
2012	97	1,929	3	1,467	-	-	45	188	-	-	2	274
2013	95	1,988	3	1,444	-	-	43	159	-	-	3	385
2014	100	1,996	3	1,430	-	-	45	175	-	-	3	391
2015	97	1,885	3	1,240	-	-	42	137	-	-	3	408

주 : 1) 보건의료원이하제외 2) 군인병원제외 3) 정신병원, 결핵병원, 나병원 포함.

① Long term care hospitals ② Oriental Medicine hospitals ③ Oriental medicine clinics ④ Primary health care centers

자료 : 중구보건소

2. 의료기관종사 의료인력

단위 : 명

연 별 Year	합 계 Total	의 사		치 과 의 사 Dentists	한 의 사 Oriental medical doctors
		상근의사 Full-time	비상근의사 Part-time		
2010	2,115	535	-	44	18
2011	2,115	543	-	42	15
2012	2,154	541	-	38	20
2013	2,380	556	-	43	22
2014	2,412	559	-	48	23
2015	2,329	556	-	45	26

자료 : 중구보건소

HEALTH AND SOCIAL SECURITY

NUMBER OF MEDICAL INSTITUTIONS

Unit : number

치과병(의)원 Dental clinics		한방병원 ②		한의원 ③		조 산 소 Midwifery Clinics		부 속 의 원 Attached clinics		보건 의료원	보건소	보건 지소	보건 진료소
병원수 Number	병상수 Beds	병원수 Number	병상수 Beds	병원수 Number	병상수 Beds	병원수 Number	병상수 Beds	병원수 Number	병상수 Beds	Health clinics	Health centers	Health sub centers	④
28	-	-	-	14	-	-	-	-	-	-	1	2	1
29	-	-	-	14	-	-	-	-	-	-	1	2	1
29	-	-	-	14	-	-	-	-	-	-	1	2	1
32	-	-	-	14	-	-	-	-	-	-	1	2	1
34	-	-	-	15	-	-	-	-	-	-	1	2	1
34	-	1	100	14	-	-	-	-	-	-	1	2	1

Notes : 1) Excluding health clinics to primary health care post

Source : Jung-gu Health Center

2) Excluding army hospitals

3) Including hospitals for mental ill or T.B. patients, leprosariums

NUMBER OF MEDICAL PERSONNELS EMPLOYED IN MEDICAL INSTITUTIONS

Unit : Person

약 사 ¹⁾ Pharmacists	조 산 사 Midwives	간 호 사 Nurses	간호조무사 Nurse aids	의 료 기 사 Medical technicians	의무기록사 Medical record technicians
109	-	869	176	351	13
110	-	865	176	351	13
24	-	957	164	407	3
35	-	1,087	221	411	5
38	-	1,088	232	419	5
32	-	1,008	201	456	5

Source : Jung-gu Health Center

3. 보 건 소 인 력

단위 : 명

연별 Year	합계 Total	면허·자격종별										
		소계 Sub total	의사 Physicians	치과 의사 Dentists	한 의사 ①	약사 ②	조산사 Midwives	간호사 Nurses	임상 병리 ③	방사 선사 ④	물리 치료사 ⑤	치과 위생사 ⑥
2010	34	26	1	1	1	1	-	10	5	1	2	1
2011	36	27	1	1	1	1	-	9	4	2	2	1
2012	34	24	1	1	1	1	-	9	2	2	1	1
2013	36	19	1	1	1	1	-	8	2	1	2	2
2014	36	19	1	1	1	1	-	8	2	1	2	2
2015	36	18	1	1	1	1	-	8	3	1	0	2

① Oriental medical doctors ② Pharmacists ③ Clinic pathology technicians ④ Radiological technicians

⑤ Physical therapy technicians ⑥ Dental hygienics technicians ※ 주 : 정원기준

자료 : 중구보건소

NUMBER OF STAFFS IN HEALTH CENTERS

Unit : Person

연별 Year	by License / Qualification							면허자격종별외 Others			
	영양사 ⑦	간 호 조무사 Nurse aids	의 무 기록사 ⑧	위생사 · 위생 시험사 ⑨	정신보 건전문 요원 ⑩	정보처 리기사 ⑪	응 급 구조사 ⑫	소계 Sub total	보건직 ⑬	행정직 ⑭	기타 Others
2010	1	1	-	1	-	-	-	8	3	2	3
2011	1	1	-	2	-	-	-	9	2	3	4
2012	1	1	1	2	-	-	-	10	3	3	4
2013	-	-	-	-	-	-	-	17	11	2	4
2014	-	-	-	-	-	-	-	17	11	2	4
2015	-	-	-	-	-	-	-	18	11	3	4

⑦ Nutrition technicians ⑧ Medical records technicians ⑨ Medical corpsmen

⑩ Mental and health specialists ⑪ Data processing technicians

⑫ Emergency rescue specialists ⑬ Public health workers ⑭ Administrative workers

Source : Jung-gu Health Center

4. 보건지소 및 진료소 인력

단위 : 명

연별 Year	합계 Total	보건지소 면허·자격종별							
		소계	의사	치과 의사	한의사	간호사	치과위생사	간호조무사	약사
		Sub total	Physicians	Dentists	①	Nurses	②	Nurseaids	Pharmacists
2010	3	2	-	-	-	-	1	1	-
2011	4	2	-	-	-	-	1	1	-
2012	3	1	-	-	-	-	-	1	-
2013	3	1	-	-	-	-	1	-	-
2014	3	1	-	-	-	-	1	-	-
2015	5	-	-	-	-	-	-	-	-

① Oriental medical doctors ② Dental hygienics technicians

자료 : 중구보건소

NUMBER OF STAFFS IN HEALTH SUBCENTERS AND PRIMARY HEALTH CARE CENTERS

연별 Year	Health Sub-center						Unit : Person
	by License / Qualification		면허·자격종별 외 Others				보건진료소 Primary health care centers
	임상병리사 ③	방사선사 ④	소계 Sub total	보건직 ⑤	행정직 ⑥	기타 Others	보건진료원 Primary health care center's practitioners
2010	-	-	1	-	-	1	1
2011	-	-	1	-	-	1	1
2012	-	-	1	-	-	1	1
2013	-	-	2	-	-	1	1
2014	-	-	2	1	-	1	1
2015	-	-	4	2	1	1	1

③ Clinic pathology technicians ④ Radiological technicians

⑤ Public health workers ⑥ Administrative workers

Source : Jung-gu Health Center

5. 의약품 등 제조업소 및 판매업소

단위 : 개소

연별 Year	제 조 업 소 Number of Manufacturers				
	계 Total	의약품 Drugs	의약외품 Non-drug products	화장품 Cosmetics	의료기기 Medical instruments
2010	7	3	1	3	-
2011	-	-	-	-	-
2012	6	2	1	3	-
2013	5	1	1	2	1
2014	-	-	-	-	-
2015	-	-	-	-	-

자료 : 보건소

MANUFACTURES AND STORES OF PHARMACEUTICAL GOODS ETC.

단위 : 개소

연별 Year	관 매 업 소 Number of Sellers								
	계 Total	약 국 Pharmacies	의약품 도매상 Whole salers	의료 기기 Medical inst ruments	의료기기 수 리 업 Medical Instruments leasing	한 약 도매상 Oriental medicine wholesalers	한약업사 Oriental medicine dealers	약 업 사 Druggists	매 약 상 Restricted dealers
2010	86	45	1	35	-	-	4	1	-
2011	100	48	2	45	-	-	4	1	-
2012	101	57	2	37	-	-	4	1	-
2013	100	56	2	37	-	-	4	1	-
2014	108	42	2	59	-	-	4	1	-
2015	105	50	2	48	-	-	4	1	-

Source : Jung-gu Health Center

6. 부정의료업자 단속실적(의료인등)

단위 : 명

연 별 Year	위 반 건 수 No. of violation detected								
	계 Total	면허 대여 License lending	성감별 행위 ①	무자격자 에게 행위 ②	면허이외 의료행위 Medical cares without license	품위 손상 Unethical behaviors	허위진단 급 ③	진료 거부 ④	기 타 Others
2010	1	-	-	-	-	-	-	-	1
2011	1	-	-	-	-	-	-	-	-
2012	-	-	-	-	-	-	-	-	-
2013	-	-	-	-	-	-	-	-	-
2014	-	-	-	-	-	-	-	-	-
2015	-	-	-	-	-	-	-	-	-

① Distinguishing fetal gender ② Allowing unqualified persons to practice

③ Issuance of false diagnosis statements ④ Refusal of medical treatment

자료 : 중구보건소

6-1. 부정의료업자 단속실적(의료기관)

단위 : 명

연 별 Year	위 반 건 수 No. of violation Detected								
	계 Total	무면허 의료 행위 ①	광고위반 Illegal advertising	환자유인 Illegal attraction of patients	준수사항 미이행 Regulation non-compliance	표방 위반 ②	시설위반 Inadequate facilities	정원위반 Overcrowded conditions	기 타 Others
2010	1	-	-	-	-	-	-	-	1
2011	1	-	-	-	-	-	-	-	-
2012	3	-	-	-	1	-	-	-	2
2013	-	-	-	-	-	-	-	-	-
2014	3	-	-	-	-	-	-	-	1
2015	2	-	-	-	-	-	-	1	1

① Medical practicing without license ② Falsely posing as a specialist

자료 : 중구보건소

REGULATION FOR ILLEGAL MEDICAL PRACTICES (MEDICAL PRACTITIONERS ETC.)

Unit : Person

처 리 건 수 No. of action taken					
계 Total	면허취소 License revoked	자격정지 License Suspended	경 고 Warning	고 발 Prosecution	기 타 Others
1	-	-	-	-	1
-	-	-	-	-	-
-	-	-	-	-	-
-	-	-	-	-	-
-	-	-	-	-	-
-	-	-	-	-	-

① Distinguishing fetal gender ② Allowing unqualified persons to practice

Source : Jung-gu Health Center

③ Issuance of false diagnosis statements ④ Refusal of medical treatment

REGULATION FOR ILLEGAL MEDICAL PRACTICES (MEDICAL INSTITUTIONS)

Unit : Person

처 리 건 수 No. of action taken					
계 Total	허가취소 또는 폐쇄 License revoked	업무정지 Practice suspended	시정지시 Rectification ordered	고 발 Prosecution	기 타 Others
1	-	-	-	-	1
-	-	-	-	-	-
3	2	-	1	-	-
-	-	-	-	-	-
3	-	-	3	-	-
-	-	-	2	-	-

① Medical practicing without license ② Falsely posing as a specialist

Source : Jung-gu Health Center

7. 예 방 접 종

단위 : 명

연별 & 동별 Year & Dong	디프테리아, 파상풍, 백일해(DT&P) Diphtheria, Tetanus, Pertussis	파상풍, 디프테리아 Tetanus, Diphtheria	폴리오 Poliomyelitis	홍역, 유행성이하선염 풍진(MMR) Measles, Mumps, Rubella
2010	3,392	716	2,794	1,465
2011	1,453	363	1,193	665
2012	756	341	655	271
2013	562	207	492	269
2014	435	184	369	375
2015	2,743	376	1,601	2,147
신 포 동 Sinpo-dong
연 안 동 Yeonan-dong
신 흥 동 Sinheung-dong
도 원 동 Down-dong
율 목 동 Yulmok-dong
동 인 천 동 Dongincheon-dong
북 성 동 Bukseong-dong
송 월 동 Songwol-dong
영 중 동 Yeongjong-dong
용 유 동 Yongyu-dong
운 서 동 Unseo-dong
관 외

자료 : 중구 보건소

주) 2015년자료는의료기관포함수치

VACCINATIONS AGAINST MAJOR COMMUNICABLE DISEASES

Unit : Person

일본뇌염 Japanese encephalitis	장티푸스 Typhoid fever	B형간염 Hepatitis B	결핵 B.C.G	인플루엔자 Influenza	유행성 출혈열 Hemorrhagic fever	기타 Others
2,905	98	2,529	264	6,530	24	630
1,254	146	2,178	245	7,580	51	268
932	280	1,636	267	8,580	65	110
672	91	1,421	273	8,980	20	5,455
401	36	1,348	314	3,024	44	1,919
4,679	26	3,322	428	12,368	80	18,944
...
...
...
...
...
...
...
...
...
...
...
...
...

Source : Jung-gu Health Center

Notes) Including medical institution in 2015 data

8. 법정전염병 발생 및 사망

단위 : 건, 명

연 별	제1군전염병 Communicable diseases Class I													
	합계 Total		콜레라 Cholera		A형 간염 Hepatitis A		장티푸스 Typhoid fever		파라티푸스 Paratyphoid fever		세균성이질 Shigellosis		장출혈성대장균감염증 ③	
	발생 ①	사망 ②	발생 ①	사망 ②	발생 ①	사망 ②	발생 ①	사망 ②	발생 ①	사망 ②	발생 ①	사망 ②	발생 ①	사망 ②
2010	2	-	-	-	-	-	2	-	-	-	-	-	-	-
2011	1	-	-	-	-	-	-	-	-	-	-	-	-	-
2012	6	-	-	-	6	-	-	-	-	-	-	-	-	-
2013	4	-	-	-	1	-	1	-	-	-	2	-	-	-
2014	6	-	-	-	3	-	2	-	1	-	-	-	-	-
2015	9	-	-	-	9	-	-	-	-	-	-	-	-	-

자료 : 중구보건소

① Incident ② Deaths

법정전염병 발생 및 사망(계속)

단위 : 건, 명

연 별	제2군전염병						제3군전염병 Communicable diseases Class III							
	일본뇌염 Japanese encephalitis		수두 Varicella		B형간염 Hepatitis B		합 계 Total		말라리아 Malaria		결핵 Tuberculosis		한센병 Leprosy	
	발생 ①	사망 ②	발생 ①	사망 ②	발생 ①	사망 ②	발생 ①	사망 ②	발생 ①	사망 ②	발생 ①	사망 ②	발생 ①	사망 ②
2010	-	-	93	-	-	-	386	-	13	-	364	-	-	-
2011	-	-	92	-	-	-	500	-	8	-	486	-	-	-
2012	-	-	70	-	7	-	529	-	15	-	504	-	-	-
2013	-	-	147	-	11	-	408	-	3	-	391	1	-	-
2014	1	-	126	-	-	-	18	-	12	-	389	-	-	-
2015	-	-	91	-	1	-	128	1	9	-	102	1	-	-

자료 : 중구보건소

INCIDENTS OF COMMUNICABLE DISEASES AND DEATHS

Unit : case, person

제2군전염병 Communicable diseases Class II															
합 계		디프테리아		백일해		파상풍		홍역		유행성이하선염		풍진		폴리오	
Total		Diphtheria		Pertussis		Tetanus		Measles		Mumps		Rubella		Poliomyelitis	
발생	사망	발생	사망	발생	사망	발생	사망	발생	사망	발생	사망	발생	사망	발생	사망
①	②	①	②	①	②	①	②	①	②	①	②	①	②	①	②
113	-	-	-	-	-	-	-	-	-	20	-	-	-	-	-
115	-	-	-	-	-	-	-	-	-	17	-	-	-	-	-
85	-	-	-	-	-	-	-	-	-	8	-	-	-	-	-
173	-	-	-	-	-	-	-	-	-	14	-	1	-	-	-
143	-	-	-	-	-	-	-	-	-	16	-	-	-	-	-
107	-	-	-	-	-	-	-	-	-	15	-	-	-	-	-

Source : Jung-gu Health Center

INCIDENTS OF COMMUNICABLE DISEASES AND DEATHS(Cont'd)

Unit : case, person

제3군전염병 Communicable Diseases Class III												제4군 전염병 및 지정 전염병 ⑤	
성홍열		쯔쯔가무시증		렙토스피라증		브루셀라증		신증후군열출혈		기타		발생	사망
Sxarlet Fever	Scrub typhus	Leptospirosis	Brucellosis	HFRS	Others								
발생	사망	발생	사망	발생	사망	발생	사망	발생	사망	발생	사망	발생	사망
①	②	①	②	①	②	①	②	①	②	①	②	①	②
-	-	3	-	1	-	-	-	2	-	3	-	1	-
-	-	2	-	-	-	-	-	2	-	-	-	-	-
2	-	4	-	-	-	-	-	-	-	4	-	1	-
5	-	5	-	-	-	-	-	-	-	3	-	-	-
2	-	4	-	-	-	-	-	-	-	-	-	-	-
15	-	2	-	-	-	-	-	-	-	-	-	-	-

⑤ Vibrio vulnificus sepsis

Source : Jung-gu Health Center

9. 한센병 보건소 등록

단위 : 명

연별 Year	연말현재 Registrants(year-end)			신환자수 New Patients	사망자 Death
	계 Total	남 Male	여 Female		
2010	-	-	-	-	-
2011	-	-	-	-	-
2012	-	-	-	-	-
2013	-	-	-	-	-
2014	-	-	-	-	-
2015	-	-	-	-	-

자료 : 중구보건소

REGISTERED LEPROSY PATIENTS AT HEALTH CENTERS

Unit : person

거주형태별 Type of residence					관리구분별 Type of control	
재 가 Domicile	양 성 Positive	정 착 촌 Settlement village	양 성 Positive	수 용 Leprosarium	요 치료 Chemo-Therapy	한센서비스대상자 Hansen's service recipients
-	-	-	-	-	-	-
-	-	-	-	-	-	-
-	-	-	-	-	-	-
-	-	-	-	-	-	-
-	-	-	-	-	-	-
-	-	-	-	-	-	-

Source : Jung-gu Health Center

10. 결핵환자 현황

단위 : 명

연 별 Year	당해년도 등록(신고)된 결핵 환자 수 NO. of pulmonary tuberculosis patients registered(declared) the current year							
	합계 Total	신환자 New	재발자 Relapse	초치료 실패자 Treatment after failure	중단후 재등록 Treatment after default	전입 Transferred -in	만성 배균자 Chronic	기타 Others
2010	-	-	-	-	-	-	-	-
2011	9	1	-	-	1	1	5	1
2012	13	7	4	-	2	-	-	-
2013	18	10	4	-	-	4	-	-
2014	18	10	4	-	-	4	-	-
2015	13	7	1	-	-	5	-	-

자료 : 중구보건소

REGISTERED TUBERCULOSIS PATIENTS

Unit : Number

당해년도결핵예방접종실적			
합계 Total		보건소 Health center	
		미취학아동 preschool child	취학아동 school- children
-	-	-	-
-	-	-	-
267	-	267	-
273	-	273	-
314	-	314	-
235		235	-

Source : Jung-gu Health Center

11. 식품 위생 관 계 업 소

단위 : 개소

연별 & 동별 Year & Dong	합계 Grand Total	식 품 접 객 업 Food Premises									집단 급식소 ③
		계 Total	휴게음식점 Restaurants			제과점 Bakeries	일반 음식점 General resta nts	단란 주점 Public bar karaoke	유흥 주점 ②	위탁 급식영업 food suppliers for group	
			소계 ①	다방 Cafes	기타 Others						
2010	2,511	2,383	202	44	158	61	1,928	37	91	64	128
2011	2,407	2,261	227	49	178	53	1,790	35	86	70	146
2012	1,983	1,868	168	29	139	41	1,503	36	68	52	115
2013	2,634	2,470	261	32	229	62	1,942	40	89	76	164
2014	2,766	2,599	283	23	260	69	2,043	36	89	79	167
2015	2,868	2,698	321	29	292	71	2,143	43	84	80	170
신 포 동 Sinpo-dong	444	430	44	0	44	7	366	18	37	2	14
연 안 동 Yeonan-dong	343	319	20	4	16	4	266	3	9	17	24
신 흥 동 Sinheung-dong	273	252	16	11	5	7	202	4	11	12	21
도 원 동 Dowon-dong	33	29	5	4	1	-	24	-	-	-	4
율 목 동 Yulmok-dong	37	33	5	2	3	1	24	1	1	-	4
동인천동 Dongincheon-dong	339	327	55	5	50	7	250	5	8	2	12
북 성 동 Bukseong-dong	269	257	27	1	26	5	212	4	1	8	12
송 월 동 Songwol-dong	39	37	8	2	6	-	29	0	-	-	2
영 중 동 Yeongjong-dong	300	281	21	-	21	7	245	2	-	5	19
용 유 동 Yongyu-dong	187	183	22	-	22	-	159	-	4	2	4
운 서 동 Unseo-dong	608	550	98	-	98	33	366	6	16	31	58

① Sub Total ② Amusement Restaurant ③ Commodity Food Supply Spot

자료 : 위생환경과

NUMBER OF LICENSED FOOD PREMISES, BY BUSINESS TYPE

Unit : Number

식품제조업 및 가공업①					판매,운반,기타업②				용기·포장류 제조업 Others
계 Total	식품제조 가공업 Food manufacturing and processing	식 품 첨가물 Food subdivisions	식 품 소분업 Food subdivisions	즉석판매 제조가공업 Improvised foods	계 Total	식품 판매업 Food sales	식품 운반업 Food Trans- portation	식품냉동 냉장업 Food freezingrefr ige ration	
218	50	1	38	129	33	9	9	15	1
194	40	2	36	116	678	653	10	14	1
204	44	3	33	124	41	12	13	16	1
268	54	3	40	171	55	17	15	23	2
268	63	3	44	158	49	18	12	19	-
282	64	3	47	168	57	19	11	26	1
34	2	-	4	28	3	1	2	-	-
92	19	1	22	50	15	2	3	10	-
49	15	2	11	21	12	1	5	5	1
3	-	-	-	3	-	-	-	-	-
4	2	-	-	2	-	-	-	-	-
22	6	-	2	14	-	-	-	-	-
8	4	-	2	2	5	-	-	5	-
5	0	-	-	5	-	-	-	-	-
25	5	-	3	17	10	10	-	-	-
5	3	-	-	2	-	-	-	-	-
35	8	-	3	24	12	5	1	6	-

① Food manufacturing and processing business

Source : Sanitation Division

② Food sales, transportation, others

12. 공 중 위 생 관 계 업 소

NUMBER OF LICENSED SANITARY PREMISES, BY BUSINESS TYPE

단위 : 개소

Unit : establishment

연별, 동별 Year & Dong	합계 Total	숙박업 ¹⁾ Hotel businesses	목욕 장업 bath- houses	이용업 Barber	미용업				세탁업 Laundry	위생 관리 용역업 Sanitary service business	위생 처리업 Sanitary cleaning	세척제 제조업 Soap, detergents, etc.	기타 위생 용품 제조업 Others
					미용 General	일반 General	피부 Skin	종합 General and skin					
2010	517	202	31	46	...	14	18	127	58	19	1	1	-
2011	505	198	28	42	...	8	21	130	53	23	1	1	-
2012	392	201	29	39	...	13	18	8	54	28	1	1	-
2013	569	206	28	46	...	32	30	134	57	34	1	1	-
2014	576	211	25	44	116	45	30	8	57	34	2	2	-
2015	608	234	23	39	106	68	18	39	13	57	36	1	1
신 포 동 Sinpo-dong	69	23	2	5	17	7	8	7	3	5	2	-	-
연 안 동 Yeonan-dong	59	30	6	7	8	2	-	1	-	3	2	-	-
신 흥 동 Sinheung-dong	61	13	3	9	9	6	-	-	4	10	6	-	1
도 원 동 Dowon-dong	21	-	-	2	10	3	-	-	-	4	1	1	-
을 목 동 Yulmok-dong	13	1	2	2	6	2	-	-	-	-	1	-	-
동인천동 Dongincheon-dong	112	48	3	3	19	12	3	12	1	7	10	-	-
북 성 동 Bukseong-dong	38	27	-	3	4	-	-	1	-	1	2	-	-
송 월 동 Songwol-dong	14	1	-	2	6	2	-	-	-	3	-	-	-
영 중 동 Yeongjong-dong	50	2	-	4	8	16	5	7	3	7	4	-	-
용 유 동 Yongyu-dong	80	68	1	-	2	2	-	1	-	1	5	-	-
운 서 동 Unseo-dong	91	21	6	2	17	16	2	10	2	16	3	-	-

① soap, detergents, etc.

주) 관광호텔을 포함한 수치임. 자료 : 위생환경과

Source : Sanitation Division

Notes) Including tourist hotels

13. 국민연금가입자 NUMBER OF NATIONAL PENSION INSURANTS

단위 : 개소, 명

Unit : Place, Person

연 별 Year	총가입자수 Total insurants	사업장가입자 InsurantsWorkplaces		지역가입자 Insured persons in the local area	임의가입자 Voluntarily insured persons	임의계속 가입자 Voluntarily and continuously insured persons
		사 업 장 Workplaces	가 입 자 Insurants			
2010	51,730	3,717	33,109	18,392	106	123
2011	53,787	3,893	34,985	18,566	109	127
2012	55,005	4,079	36,788	17,743	316	158
2013	57,793	4,328	38,382	18,899	324	188
2014	60,541	4,893	40,933	18,944	361	303
2015	65,300	5,404	46,053	18,393	426	428

자료 : 국민연금관리공단인천지부

Source : National Person cooperation

14. 국 가 보 훈 대 상 자

단위 : 명

연 별 Year	합계 Grand total	국가유공자 Patriots and Veterans								유 족	
		계 Total	애국 지사 Independence fighters	전·공상 군경 Veterans & policemen died or disabled on duty	무공· 보국 수훈자 Recipients of the order of military merit or national security merit	재일학도 의용군인 Student volunteer in japan who participated in the korean war	4.19 부상자, 공로자 Deceased- wounded activists of the April 19th revolution	공상 공무원 Public officials disabled on duty	특별공로 및 특별공로 이상자 Deceased special contributors to national and social development	계 Total	순국·애국 유족 Bereaved families of patriots or Independence fighters
2010	1,481	247	-	175	69	-	-	3	-	1,234	8
2011	533	249	-	176	71	-	-	2	-	284	8
2012	702	374	-	284	87	-	-	3	-	328	8
2013	1,898	350	-	252	94	-	-	4	-	326	10
2014	1,906	338	-	241	93	-	-	4	-	364	10
2015	1,902	343	-	247	93	-	-	3	-	363	12

자료 : 인천보훈지청

주: 1) 기타대상자(유족 포함)의 기타는 참전유공자, 장기복무제대군인, 고엽제후유증 입

15. 국가보훈 대상자 취업

단위 : 명

연 별 Year	합 계 Grand Total			국가유공자 Patriots and Veterans		
	계 Total	남 Male	여 Female	계 Total	남 Male	여 Female
2010	125	97	28	11	11	-
2011	133	105	28	17	17	-
2012	145	114	31	22	22	-
2013	183	139	44	26	26	-
2014	187	141	46	26	26	-
2015	190	150	40	27	27	-

자료 : 인천보훈지청

NUMBER OF PATRIOTS AND VETERANS

Unit : Person

Bereaved Family								기타대상자 ¹⁾ Others			참전 유공자, 장기복무 제대군인, 고엽제 후유증
전몰, 전상, 순직, 공상, 군경 ①			무공· 보국 수훈자	재일학도 의용군인	4.19 부상자, 공로자	순직 공무원	특별 공로 순직자	6.18 자유 상이자	지 원 대상자	광 주 민 주 유공자	
미망인 Widows	자 녀 Minor children	부 모 Parents	Recipients of the order of military merit or national security merit	Student volunteer in japan who participated in the korean war	Deceased- Wounded activists of the April 19th revolution	Public officials died on duty	②	Defectors disabled for anti-communi- sm	Beneficia-ries	③	
68	75	19	58	1	-	6	-	2	-	3	994
84	72	18	62	1	1	6	-	2	5	3	22
91	91	19	73	1	1	10	-	2	5	4	23
95	103	20	84	1	1	12	-	2	5	5	1,199
120	113	18	90	2	1	10	-	3	6	3	1,192
116	118	17	90	2	1	7		3	2	3	1,188

① Bereaved families of Veterans & policemen died or disabled on duty/in action

② Deceased special contributors to national and social development

③ Persons of distinguished services in the Gwangju democratization movement

Source : Incheon Patriots and Veterans District Office

EMPLOYMENT OF PATRIOTS & VETERANS, AND BEREAVED FAMILIES

Unit : Person

유 족 Bereaved families			기타 대상자 Others		
계 Total	남 Male	여 Female	계 Total	남 Male	여 Female
98	75	23	16	11	5
102	78	24	14	10	4
102	76	26	21	16	5
138	94	41	19	16	3
143	100	43	18	15	3
139	102	37	24	21	3

Source : Incheon Patriots and Veterans District Office

16. 국가보훈 대상자자녀 취학

단위 : 명

연별 Year	합 계 Grand total				국가유공자 Patriots and Veterans			
	계 Total	중학교 Middle school	고등학교 High School	대학(교) College and Uni.	계 Total	중학교 Middle school	고등학교 High School	대학(교) College and Uni.
2010	122	26	50	46	2	-	-	2
2011	48	17	30	1	-	-	-	-
2012	40	14	26	-	-	-	-	-
2013	36	11	25	-	-	-	-	-
2014	29	6	23	-	-	-	-	-
2015	18	6	5	7	-	-	-	-

자료 : 인천보훈지청

17. 아동 복지 시설

단위 : 개소, 명

연별 Year	합 계 Total				양 육 시 설 Child bringing up institutions			
	시설수 No.offacilities	입소자 Admitted	퇴소자 Discharged	연말현재 생활인원	시설수	입소자	퇴소자	연말현재 생활인원
2010	2	83	71	63	2	83	71	63
2011	2	86	84	74	2	86	84	74
2012	2	70	60	72	2	70	60	72
2013	2	79	66	74	2	79	66	74
2014	2	120	109	65	2	120	109	65
2015	2	131	110	74	2	131	110	74

자료 : 가정교육과

EDUCATIONAL BENEFITS FOR PATRIOTS & VETERANS AND THEIR FAMILIES

Unit : Person

배우자 Spouse				자녀 Children			
계 Total	중학교 Middle school	고등학교 High School	대학(교) College and Uni.	계 Total	중학교 Middle school	고등학교 High School	대학(교) College and Uni.
-	-	-	-	120	26	50	44
-	-	-	-	48	17	30	1
-	-	-	-	40	14	26	-
-	-	-	-	36	11	25	-
-	-	-	-	29	6	23	-
-	-	-	-	18	6	5	7

Source : Incheon Patriots and Veterans District Office

Children Welfare Institutions

Unit : Number, Person

자립지원시설 Self independence assistance institutions				보호치료시설 Child care treatment institutions				기 타 Others			
시설수	입소자	퇴소자	연말현재 생활인원	시설수	입소자	퇴소자	연말현재 생활인원	시설수	입소자	퇴소자	연말현재 생활인원
-	-	-	-	-	-	-	-	-	-	-	-
-	-	-	-	-	-	-	-	-	-	-	-
-	-	-	-	-	-	-	-	-	-	-	-
-	-	-	-	-	-	-	-	-	-	-	-
-	-	-	-	-	-	-	-	-	-	-	-
-	-	-	-	-	-	-	-	-	-	-	-

Source : Home & Education Division

18. 부 랑 인 시 설

단위 : 개소, 명

연 별 Year	합 계 Total			
	시 설 수 Number of facilities	입 소 자 Admitted	퇴 소 자 Discharged	연말현재생활인원 Inmates as of year-end
2010	-	-	-	-
2011	-	-	-	-
2012	-	-	-	-
2013	-	-	-	-
2014	-	-	-	-
2015	-	-	-	-

자료 : 주민생활지원과

HOMELESS INSTITUTIONS

Unit : number, Person

연 별 Year	부랑인시설(성인) Homeless institutions(adults)				부랑인시설(아동) Homeless institutions(children)			
	시설수 Number of facilities	입소자 Admitted	퇴소자 Discharged	연말현재 생활인원 ①	시설수 Number of facilities	입소자 Admitted	퇴소자 Discharged	연말현재 생활인원 ①
2010	-	-	-	-	-	-	-	-
2011	-	-	-	-	-	-	-	-
2012	-	-	-	-	-	-	-	-
2013	-	-	-	-	-	-	-	-
2014	-	-	-	-	-	-	-	-
2015	-	-	-	-	-	-	-	-

① Inmates as of year-end

Source : Resident Life Support Division

19. 노인여가복지시설

단위 : 개소, 명

연별 Year	합계 Total	노인복지관 Senior service center	
	시설수 Facilities	시설수 Facilities	이용인원 Persons
2010	72	1	600
2011	72	1	700
2012	74	1	700
2013	80	1	700
2014	80	1	700
2015	78	1	700

자료 : 주민복지과

SENIOR LEISURE SERVICE FACILITIES

Unit : number, person

경로당 Community senior center			노인교실 senior school	노인휴양소 Senior recreation facilities
계 Total	신고 Registered	미신고 Unregistered	시설수 Facilities	시설수 Facilities
69	68	1	2	-
69	68	1	2	-
71	69	2	2	-
77	75	2	2	-
77	75	2	2	-
75	73	2	2	-

Source : Civic Welfare Division

20-1. 노인주거·의료복지시설

단위 : 개소, 명

연 별 Year	합 계 Total				양 로 시 설 Provision for old age			
	시설수 Number of facilities	입소인원 Admitted Person		종사자수 Workers	시설수 Number of facilities	입소인원 Admitted Person		종사자수 Workers
		정원 Regular	현원 Present			정원 Regular	현원 Present	
2010	-	-	-	-	-	-	-	-
2011	-	-	-	-	-	-	-	-
2012	-	-	-	-	-	-	-	-
2013	-	-	-	-	-	-	-	-
2014	-	-	-	-	-	-	-	-
2015	-	-	-	-	-	-	-	-

자료 : 주민복지과

20-2. 노인주거·의료복지시설

단위 : 개소, 명

연 별 Year	합 계 Total				노인요양시설 Nursing			
	시설수 Number of facilities	입소인원 Admitted Person		종사자수 Workers	시설수 Number of facilities	입소인원 Admitted Person		종사자수 Workers
		정원 Regular	현원 Present			정원 Regular	현원 Present	
2010	13	601	422	276	-	-	-	-
2011	13	607	505	309	12	598	496	304
2012	10	495	470	318	9	486	461	314
2013	12	573	499	323	11	564	490	309
2014	14	630	477	352	12	612	464	343
2015	14	580	479	338	12	562	464	331

자료 : 주민복지과

SENIOR HOME SERVICE FACILITIES

Unit : number, person

노인공동생활가정 Cohabitation				노인복지주택 Welfare House			
시설수 Number of facilities	입소인원 Admitted Person		종사자수 Workers	시설수 Number of facilities	입소인원 Admitted Person		종사자수 Workers
	정원 Regular	현원 Present			정원 Regular	현원 Present	
-	-	-	-	-	-	-	-
-	-	-	-	-	-	-	-
-	-	-	-	-	-	-	-
-	-	-	-	-	-	-	-
-	-	-	-	-	-	-	-
-	-	-	-	-	-	-	-

Source : Civic Welfare Division

SENIOR MEDICAL SERVICE FACILITIES

Unit : number, person

노인요양공동생활가정 Nursing cohabitation				노인전문병원 Hospital for the aged			
시설수 Number of facilities	입소인원 Admitted Person		종사자수 Workers	시설수 Number of facilities	입소인원 Admitted Person		종사자수 Workers
	정원 Regular	현원 Present			정원 Regular	현원 Present	
-	-	-	-	-	-	-	-
1	9	9	5	-	-	-	-
1	9	9	4	-	-	-	-
1	9	9	5	-	-	-	-
2	18	13	9	-	-	-	-
2	18	15	7	-	-	-	-

Source : Civic Welfare Division

21. 국민기초생활보장수급자

단위 : 가구수, 명

연별&동별 Year & Dong	합 계 ¹⁾ Total		일반수급자 General recipients	
	가 구 Households	인 원 Persons	가 구 Households	인 원 Persons
2010	1,938	2,982	1,905	2,926
2011	1,952	3,003	1,921	2,880
2012	2,137	3,181	2,062	3,045
2013	2,268	3,305	2,130	3,052
2014	2,290	3,328	2,114	3,029
2015	2,653	3,884	2,522	3,679
신 포 동 Sinpo-dong	223	316	212	296
연 안 동 Yeonan-dong	166	244	155	228
신 흥 동 Sinheung-dong	362	528	341	501
도 원 동 Dowon-dong	224	367	215	347
율 목 동 Yulmok-dong	268	382	244	347
동인천동 Dongincheon-dong	405	539	388	504
북 성 동 Bukseong-dong	164	219	153	204
송 월 동 Songwol-dong	252	376	244	366
영 중 동 Yeongjong-dong	344	542	330	520
용 유 동 Yongyu-dong	97	141	96	140
운 서 동 Unseo-dong	148	230	144	226

자료 : 주민생활지원과

주) 합계에 시설보호대상자수 미포함

BASIC LIVELIHOOD SECURITY RECIPIENTS

Unit : house hold, person

연별&동별 Year & Dong	시설수급자 Institutionalized recipients		특례수급자 Special recipients	
	시설수 Facilities	인원 Persons	가 구 Households	인원 Persons
2010	13	147	33	56
2011	2	74	31	49
2012	16	172	75	136
2013	15	182	138	253
2014	17	175	176	299
2015	17	227	131	205
신 포 동 Sinpo-dong	3	24	11	20
연 안 동 Yeonan-dong	1	12	11	16
신 흥 동 Sinheung-dong	2	6	21	27
도 원 동 Dowon-dong	-	-	9	20
율 목 동 Yulmok-dong	-	-	24	35
동인천동 Dongincheon-dong	5	46	17	35
북 성 동 Bukseong-dong	-	-	11	15
송 월 동 Songwol-dong	1	-	8	10
영 중 동 Yeongjong-dong	3	134	14	22
용 유 동 Yongyu-dong	-	-	1	1
운 서 동 Unseo-dong	2	5	4	4

Source : Resident Support Division
(Notes) Excluding Facilities Protection

22. 소년·소녀가장현황

단위 : 명

연별&동별 Year & Dong	합 계 Total	세대주 Householder	세대원 Household members
2010	1	1	-
2011	1	1	-
2012	-	-	-
2013	-	-	-
2014	-	-	-
2015	-	-	-
신 포 동 Sinpo-dong	-	-	-
연 안 동 Yeonan-dong	-	-	-
신 흥 동 Sinheung-dong	-	-	-
도 원 동 Dowon-dong	-	-	-
율 목 동 Yulmok-dong	-	-	-
동인천동 Dongincheon-dong	-	-	-
북 성 동 Bukseong-dong	-	-	-
송 월 동 Songwol-dong	-	-	-
영 중 동 Yeongjong-dong	-	-	-
용 유 동 Yongyu-dong	-	-	-
운 서 동 Unseo-dong	-	-	-

자료 : 주민생활지원과

THE STATE OF HOUSEHOLDS HEADED BY CHILD

Unit : person

[illegible]

Source : Resident Life Support Division

23. 가 정 의 레 업 소

NUMBER OF FAMILY RITUAL BUSINESS

단위 : 개소

Unit : Place

연별,동별 Year & Dong	결혼예식장 Wedding Halls	장 의 사 Undertaker's Shop	결혼상담소 Marriage Counsellors	장례식장 Undertakers
2010	7	-	3	3
2011	-	-	5	3
2012	9	-	5	3
2013	5	-	1	3
2014	5	-	1	3
2015	4	-	-	4
신 포 동 Sinpoo-dong	1	-	-	-
연 안 동 Yeonan-dong	-	-	-	-
신 흥 동 Sinheung-dong	1	-	-	1
도 원 동 Dowon-dong	1	-	-	-
율 목 동 Yulmok-dong	-	-	-	-
동인천동 Dongincheon-dong	1	-	-	3
북 성 동 Bukseong-dong	-	-	-	-
송 월 동 Songwol-dong	-	-	-	-
영 중 동 Yeongjong-dong	-	-	-	-
용 유 동 Yongyu-dong	-	-	-	-
운 서 동 Unseo-dong	-	-	-	-

자료 : 주민복지과

Source : Civic Welfare Division

24. 재가노인복지시설

단위 : 명

연별 Year	합 계 Total				방문요양서비스 a visit Nursing			
	시설수 No.	이용인원 Persons		종사자수 workers	시설수 No.	이용인원 Persons		종사자수 workers
		정원 Regular	현원 Present			정원 Regular	현원 Present	
2010	1	80	105	3	1	80	105	3
2011	1	80	109	3	1	80	109	3
2012	1	80	115	3	1	80	115	3
2013	1	80	119	3	1	80	119	3
2014	1	-	92	3	1	-	92	3
2015	1	-	89	3	1	-	89	3

자료 : 주민복지과

COMMUNITY SENIOR SERVICE FACILITIES

연별 Year	방문목욕서비스 Visit bath service				주간야간보호시설 Day and night care center			
	시설수 No.	이용인원 Persons		종사자수 workers	시설수 No.	이용인원 Persons		종사자수 workers
		정원 Regular	현원 Present			정원 Regular	현원 Present	
2010	-	-	-	-	-	-	-	-
2011	-	-	-	-	-	-	-	-
2012	-	-	-	-	-	-	-	-
2013	-	-	-	-	-	-	-	-
2014	-	-	-	-	-	-	-	-
2015	-	-	-	-	-	-	-	-

COMMUNITY SENIOR SERVICE FACILITIES(Cont'd)

Unit : person

연별 Year	단기보호서비스 Short-term care service			
	시설수 No.	이용인원 Persons		종사자수 workers
		정원 Regular	현원 Present	
2010	-	-	-	-
2011	-	-	-	-
2012	-	-	-	-
2013	-	-	-	-
2014	-	-	-	-
2015	-	-	-	-

Source : Civic Welfare Division

25. 여성복지시설

단위 : 명

연별 Year	합 계 Total				한부모가족시설 Single Parent Family							
					계 Sub-total				모자보호시설			
	시설수 (1)	입소자 (2)	퇴소자 (3)	연말현재 생활인원 (4)	시설수	입소자	퇴소자	연말현재 생활인원	시설수	입소자	퇴소자	연말현재 생활인원
2010	-	-	-	-	-	-	-	-	-	-	-	-
2011	1	131	108	23	1	131	108	23	1	131	108	23
2012	1	183	152	27	-	-	-	-	-	-	-	-
2013	1	181	186	22	1	181	186	22	-	-	-	-
2014	1	164	173	13	1	164	173	13	-	-	-	-
2015	1	169	159	23	1	169	159	23	-	-	-	-

자료 : 주민복지과

여성복지시설(계속)

연별 Year	소외여성복지시설 Underprivileged female							
	계 Sub-total				성폭력피해자보호시설			
	시설수	입소자	퇴소자	연말현재 생활인원	시설수	입소자	퇴소자	연말현재 생활인원
2010	-	-	-	-	-	-	-	-
2011	-	-	-	-	-	-	-	-
2012	-	-	-	-	-	-	-	-
2013	-	-	-	-	-	-	-	-
2014	-	-	-	-	-	-	-	-
2015	-	-	-	-	-	-	-	-

자료 : 주민복지과

Women's Welfare Institutions

Unit : person

한부모가족시설 Single Parent Family											
미혼모자시설				미혼모자공동생활가정				모자일시보호시설			
시설수	입소자	퇴소자	연말현재 생활인원	시설수	입소자	퇴소자	연말현재 생활인원	시설수	입소자	퇴소자	연말현재 생활인원
-	-	-	-	-	-	-	-	-	-	-	-
-	-	-	-	-	-	-	-	-	-	-	-
1	183	152	27	-	-	-	-	-	-	-	-
1	181	186	22	-	-	-	-	-	-	-	-
1	164	173	13	-	-	-	-	-	-	-	-
1	169	159	23	-	-	-	-	-	-	-	-

Source : Civic Welfare Division

(1) No. of facilities (2) Admitted (3) Discharged (4) Inmates as of year-end

Women's Welfare Institutions(Cont'd)

Unit : person

소외여성복지시설 Underprivileged female							
가정폭력피해자보호시설				성매매피해자지원시설			
시설수	입소자	퇴소자	연말현재 생활인원	시설수	입소자	퇴소자	연말현재 생활인원
-	-	-	-	-	-	-	-
-	-	-	-	-	-	-	-
-	-	-	-	-	-	-	-
-	-	-	-	-	-	-	-
-	-	-	-	-	-	-	-
-	-	-	-	-	-	-	-

Source : Civic Welfare Division

26. 여성폭력상담

단위 : 명

연별 Year	여성폭력상담							
	합 계 Total		가정폭력 Domestic Violence		성폭력 Sexual Violence		성매매피해 Victims of Forced Prostitution	
	상담소 No. of Counseling Centers	상담건수 No. of Counseling	상담소 No. of Counseling Centers	상담건수 No. of Counseling	상담소 No. of Counseling Centers	상담건수 No. of Counseling	상담소 No. of Counseling Centers	상담건수 No. of Counseling
2010	1	1,541	1	1,541	-	-	-	-
2011	1	1,891	1	1,891	-	-	-	-
2012	1	2,131	1	2,131	-	-	-	-
2013	1	2,538	1	2,538	-	-	-	-
2014	1	2,215	1	2,215	-	-	-	-
2015	1	2,502	1	2,502	-	-	-	-

자료 : 주민복지과

Counseling Activities for Women

Unit : person

연별 Year	피해자지원내역 Counseling Follow-ups					
	합계	심리·정서적 지원 Counseling	수사·법적 지원 LegalAid	의료지원 Medical Aid	시설입소 연계 Victim's facility	기타 Others
2010	-	-	-	-	-	-
2011	1,072	1,021	25	1	1	24
2012	752	664	60	-	10	18
2013	1,144	956	155	1	25	7
2014	1,036	834	159	-	6	37
2015	1,438	1,156	275	1	1	5

Source : Civic Welfare Division

27. 장애인복지생활시설

단위 : 명

연 별 Year	시설수 Number of facilities	입소자 Admitted				퇴소자 Discharged					
		계 Total	위탁자 (1)	무연고자 (2)	기타 (3)	계	연고자 인도 (4)	취업 (5)	전원 (6)	사 망 (7)	기 타
2010	-	-	-	-	-	-	-	-	-	-	-
2011	-	-	-	-	-	-	-	-	-	-	-
2012	-	-	-	-	-	-	-	-	-	-	-
2013	1	10	10	-	-	-	-	-	-	-	-
2014	1	10	10	-	-	1	1	-	-	-	-
2015	2	1	1	-	-	-	-	-	-	-	-

자료 : 주민복지과

(1) Referrals (2) Non-relatives (3) Others (4) To relatives (5) Employed (6) Transfer (7) Death (8) Physically disabled
(9) Visually disabled (10) Auditorily and linguually disabled (11) Mentally retarded

Welfare Institutions for The Disabled

Unit : Person

연별 Year	연 말 현 재 수 용 인 원 No. of inmates as of year-end											
	성 별 Gender			연령별 Age				장애종별 By category of disability				
	남 male	여 female	18세미만 Less than 18 years old		18세 이상 18 years old and ove		지 체 (8)	시 각 (9)	청각 언어 (10)	정신 지체 (11)	기타 others	
			남	여	남	여						
2010	-	-	-	-	-	-	-	-	-	-	-	-
2011	-	-	-	-	-	-	-	-	-	-	-	-
2012	-	-	-	-	-	-	-	-	-	-	-	-
2013	10	7	3	-	1	7	2	-	-	-	10	-
2014	10	7	3	1	1	6	2	-	-	-	10	-
2015	11	7	4	-	1	7	3	-	-	-	11	-

Source : Civic Welfare Division

28. 장애인 등록 현황

단위 : 명

연별 Year	성별 Gender			장애등급 By grade of the disabled					
	남 male	여 female		1급 1st Grade	2급 2nd	3급 3rd	4급 4th	5급 5th	6급 6th
2010	4,802	2,899	1,903	300	620	818	805	1,021	1,238
2011	4,908	2,955	1,953	305	622	829	819	1,055	1,278
2012	5,099	3,082	2,017	331	641	847	832	1,087	1,361
2013	5,368	3,228	2,140	335	647	930	863	1,147	1,446
2014	5,424	3,239	2,185	334	652	931	852	1,180	1,475
2015	5,372	3,252	2,120	340	643	892	848	1,168	1,481

자료 : 주민복지과

Registered Disabled Persons

Unit : Person

연별 Year	장 애 유 형 By type the disabled														
	지체 (1)	뇌병변 (2)	시각 (3)	청각 (4)	언어 (5)	지적 장애 (6)	자폐 성 (7)	정신 장애 (8)	신장 장애 (9)	심장 장애 (10)	호흡기 (11)	간 (12)	안면 (13)	장루, 요루 (14)	간질 (15)
2010	-	-	-	-	-	-	-	-	-	-	-	-	-	-	-
2011	2,773	478	502	514	41	237	8	146	113	15	19	12	2	27	21
2012	2,850	496	528	532	37	252	13	160	136	13	20	14	1	30	17
2013	2,969	501	577	566	37	277	19	170	144	10	25	19	1	34	19
2014	2,984	522	590	559	41	296	21	163	150	8	25	18	1	32	14
2015	2,946	507	582	568	50	295	21	152	155	8	23	18	2	32	13

Source : Civic Welfare Division

(1) Crippling condition (2) Brain disorder (3) Visually disabled (4) Auditorily disabled
 (5) Lingually disabled (6) Mental retardation (7) Autism (8) Mental illness (9) Kidney failure
 (10) Heart failure (11) Respiratory organ (12) Liver (13) Face (14) Ostomy, urostomy (15) Epilepsy

29. 저소득 및 한부모 가족

단위 : 가구, 명

연 별 Year	합 계 Total		한부모가족지원법 수급자 Single Parent Family Support Act Recipients	
	가구수 Households	가구원수 Household members	가구수 Households	가구원수 Household members
2010	2,174	3,480	203	498
2011	2,202	3,498	207	506
2012	2,406	3,786	239	605
2013	2,551	4,032	282	727
2014	2,960	4,447	299	748
2015	2,932	4,572	279	688

자료 : 주민복지과

Source : Civic Welfare Division

Low-income Single Parent Families

Unit : house hold, person

연 별 Year	국민기초생활보장법수급자 Basic Livelihood Security law Recipients		국가보훈법수급자 Patriots and veterans affairs law Recipients
	가구수 Households	가구원수 Household members	가구수 Households
2010	1,938	2,982	33
2011	1,965	2,992	30
2012	2,137	3,181	30
2013	2,269	3,305	...
2014	2,661	3,699	...
2015	2,653	3,884	...

자료 : 주민생활지원과

Source : Resident Support Division

30. 묘지 및 봉안시설

단위 : 개소, 천㎡

연 별 Year	매 장 Cemeteries											
	계 Total				공 설 묘 지 Public cemeteries				법 인 묘 지 Corporation cemeteries			
	개 소 Sites	면 적 Area		분 묘 설 치 가 능 Grave placed	개 소 Sites	면 적 Area		분 묘 설 치 가 능 Grave placed	개 소 Sites	면 적 Area		분 묘 설 치 가 능 Grave placed
		총 면 적 Gross	점 유 면 적 Occupied			총 면 적 Gross	점 유 면 적 Occupied			총 면 적 Gross	점 유 면 적 Occupied	
2010	-	-	-	-	-	-	-	-	-	-	-	-
2011	1	116	47	110	1	116	47	110	-	-	-	-
2012	1	116	47	110	1	116	47	110	-	-	-	-
2013	1	116	47	110	1	116	47	110	-	-	-	-
2014	1	116	47	110	1	116	47	110	-	-	-	-
2015	1	116	47	110	1	116	47	110	-	-	-	-

자료 : 주민복지과

Cemeteries, Crematorium and Charnel houses

Unit : number, 1,000㎡

연 별 Year	화 장 시 설 Crematorium						봉 안 당 Charnel house								
	계 Total		공 설 Public		법 인 Corporation		개 소 수 Sites			총 봉 안 능 령 (기) Total Capacity			봉 안 기 수 Deposited		
	개 소 Sites	화 로 Brazier	개 소 Sites	화 로 Brazier	개 소 Sites	화 로 Brazier	소 계	공 설	법 인	소 계	공 설	법 인	소 계	공 설	법 인
2010	-	-	-	-	-	-	-	-	-	-	-	-	-	-	-
2011	-	-	-	-	-	-	-	-	-	-	-	-	-	-	-
2012	-	-	-	-	-	-	-	-	-	-	-	-	-	-	-
2013	-	-	-	-	-	-	-	-	-	-	-	-	-	-	-
2014	-	-	-	-	-	-	-	-	-	-	-	-	-	-	-
2015	-	-	-	-	-	-	-	-	-	-	-	-	-	-	-

Source : Civic Welfare Division

Statistical yearbook

XII ▶ PART

환 경

X II. 환 경

1. 환경오염물질 배출시설

단위 : 개소

연 별 Year	대 기 (가스·먼지·매연 및 악취) Air pollution(gas, dust, soot and bad smell)					
	계 Total	1 종 Class 1	2 종 Class 2	3 종 Class 3	4 종 Class 4	5 종 Class 5
2010	61	8	4	3	21	25
2011	72	9	5	3	24	31
2012	73	8	6	2	24	33
2013	83	9	6	2	25	41
2014	81	9	5	2	24	41
2015	86	9	5	2	24	46

자료 : 위생환경과

ENVIRONMENT

ENVIRONMENTAL POLLUTANT EMITTING FACILITIES

Unit : number(place)

연 별 Year	수 질(폐 수) Water pollution (Waste Water)						소음 및 진 동 Noise and Vibration
	계 Total	1 종 Class 1	2 종 Class 2	3 종 Class 3	4 종 Class 4	5 종 Class 5	
2010	106	-	7	11	6	82	64
2011	133	-	7	15	9	102	55
2012	130	-	7	16	9	98	51
2013	137	-	7	16	10	104	54
2014	135	-	7	16	10	102	54
2015	143	-	8	14	13	108	54

Source : Environmental mangement Division

2. 환경오염배출시설 단속 및 행정조치

단위 : 개소, 건수

연 별 Year	배출업소 Number of pollutant emitting facilities	단속업소 Number of establishment inspected	위반업소 Number of violations	행 정 처 분 내 역	
				경 고 Warnings	개선명령 Order of repair
2010	228	363	31	8	21
2011	260	312	25	8	15
2012	272	437	40	12	20
2013	267	289	23	12	7
2014	259	278	31	13	8
2015	266	294	11	6	5

자료 : 위생환경과

INSPECTION AND ADMINISTRATIVE MEASURES FOR ENVIRONMENTAL POLLUTANT EMITTING FACILITIES

Unit : number(place), case

Administrative actions taken					고발(병행)
조업정지	이전명령	허가취소	폐쇄명령	기타	
Temporary suspension	Transfer	License revoked	Abolish	Others	Accusation
-	-	-	1	1	1
-	-	-	1	1	1
3	-	-	1	4	3
-	-	-	3	-	3
-	-	-	1	9	6
-	-	-	-	1	-

3. 쓰레기 수거

단위 : 명, 톤, 대

연별 Year	행정구역(A) Administration area		청소구역(B) Wastecollected area		수거지 인구율 (B/A) ①	배출량 (C) ②	처리량 (D) ③	수거율 (D/C) ④	수 거 처 리 By type of waste disposal					
	면적 (km ²)	인구	면적 (km ²)	인구					계	매립	소각	재활용	해역배출	기타
	Area	Pop.	Area	Pop.					Total	Land-fall	Incine-ration	Recycl-ing	Dumping at sea	Others
2010	123.09	96,886	112.79	92,890	96	81,414.1	81,414.1	100	81,414.1	17,721.5	6,971.7	56,721	-	-
2011	123.07	93,581	112.79	92,458	99	533,218.3	533,218.3	100	533,218.3	39,930.1	26,452.8	439,439.4	-	-
2012	131.00	98,648	111.88	92,419	94	71,503.5	71,503.5	100	71,503.5	15,695.5	12,738.5	43,073	-	-
2013	131.29	107,774	121.01	106,909	99	69,781	69,781	100	69,781	11,983	34,805	22,993	-	-
2014	140.42	111,929	121.01	111,112	99	49,399	49,399	100	49,399	8,687	17,078	23,634	-	-
2015	133.45	114,493	123.17	113,671	99	38,218	38,218	100	38,218	6,907	15,237	16,073	-	-

자료 : 자원순환과

쓰레기 수거(계속)

단위 : 명, 톤, 대

연별 Year	수 거 처 리 By type of waste disposal								
	폐기물 Wastes								
	생활폐기물 Domestic wastes				사업장 배출시설계 폐기물 Industrial wastes				
	발생량 ⑤	매립 Landfall	소각 Incineration	재활용 Recycling	발생량 ⑤	매립 Landfall	소각 Incineration	재활용 Recycling	해역배출 Dumping at sea
2010	81,414.1	17,721.5	6,971.7	56,721	93,622.5	11,826	10,950	42,887.5	27,959
2011	41,137.3	15,222.1	10,477.8	15,437.4	111,456	5,544	13,068	65,448	27,396
2012	71,503.5	15,695	12,738.5	43,073	105,267	15,751	9,283	64,953	15,280
2013	69,781	11,983	34,805	22,993	135,452	20,842	16,936	84,534	13,140
2014	49,399	8,687	17,078	23,634	210,244	17,775	12,949	179,508	12
2015	38,218	6,907	15,237	16,073	281,287	26,066	19,459	235,762	-

자료 : 자원순환과

WASTE COLLECTION AND DISPOSAL

Unit : person, Ton, Vehicle

지방자치단체 Local gov.				대행업체 Service company				자가처리업소 Self-managed workplace			
인원 Workers	장비 Equipment			인원 Workers	장비 Equipment			인원 Workers	장비 Equipment		
	차량 Motor-cars	손수레 Handcars	중장비 Heavy equipment		차량 Motorcars	손수레 Handcars	중장비 Heavy equipment		차량 Motor-cars	손수레 Handcars	중장비 Heavy equipment
85	11	85	-	56	27	16	3	-	-	-	-
85	14	112	-	57	27	18	3	-	-	-	-
84	11	92	-	54	27	16	3	-	-	-	-
84	11	95	-	55	27	16	3	-	-	-	-
84	11	87	-	52	25	17	3	-	-	-	-
84	11	43	-	44	27	16	3	-	-	-	-

① Population ratio in the waste-collected area ② Amount of discharged waste

③ Amount of waste disposal ④ Disposal ratio ⑤ Generation ⑥ Carry-over

Source : Resource Recirculation Division

WASTE COLLECTION AND DISPOSAL(Cont'd)

Unit : person, Ton, Vehicle

수 거 처 리 By type Waste disposal											
폐 기 물 Wastes 건설폐기물 Construction Wastes					지 정 폐 기 물 Specified Wastes						
발생량 Generation	매 립 Landfill	소 각 Incineration	재활용 Recycling	해역배출 Dumping atsea	전년도 이월량 ⑥	발생량 Generation	매 립 Landfill	소 각 Incineration	재활용 Recycling	해역배출 Dumping atsea	기 타 보관량
477,770.4	12,442.6	2,511.8	462,816	-	-	-	-	-	-	-	-
380,625	19,164	2,907	358,554	-	-	-	-	-	-	-	-
396,523	16,769	1,972	377,782	-	-	-	-	-	-	-	-
291,377	6,733	1,219	283,426	-	-	-	-	-	-	-	-
474,708	5,318	1,506	467,884	-	-	-	-	-	-	-	-
292,068	12,096	1,920	278,052	-	-	-	-	-	-	-	-

Source : Resource Recirculation Division

4. 하수 및 분뇨 발생량 및 처리현황

단위 : 천세대, 천명

연 별	하수 및 분뇨 발생량 Amount of Sewage & night soil generated								
	하 수 sewage			분 뇨 night soil					
	발생량(km³/일) mount generated			발 생 량(m³/일) Amount generated			처리대상량(m³/일) Target treatment volume(m³/day)		
	계 Total	하수처리 구역 내 inner area of sewage treatment	하수처리 구역 외 Outer area of sewage treatment	계 Total	수거식 Squat toilet	수세식 Flush toilet	계 Total	수거분뇨 Night soil Collected	정화조오니 Sludge from septic tank
2010	22	19	3	92	10	82	92	10	82
2011	22	19	3	92	10	82	92	10	82
2012	22	19	3	92	10	82	92	10	82
2013	22	19	3	102.97	7.82	95.15	102.97	7.82	95.15
2014	22	19	3	104.39	8.31	96.08	104.39	8.31	96.08
2015	22	19	3	95	6	89	95	6	89

자료 : 자원순환과

Sewage & Night Soil Discharge and Treatment

Unit : 1,000households, 1,000 person

			분뇨수집·운반업체 Company of night soil collection & delivery						
처리대상 제외 Out of Treatment			업체수 No. of company	시설(차량)현황(대수)Facility(Vehicles)					종사인원 No. of worker
계 Total	오·벽지 분뇨 night soil of the back country	정화조등에서 처리 Treatment of Sludge		계 Total	3톤 이하 Less than 3ton	4.5톤이하 Less than 4.5ton	8톤이하 less than 8ton	기 타 Others	
-	-	-	7	15	2	1	6	6	14
-	-	-	7	15	2	1	6	6	14
-	-	-	7	15	2	1	6	6	14
-	-	-	7	15	2	-	5	8	15
-	-	-	7	17	3	1	4	9	14
-	-	-	6	12	1	-	5	6	11

Source : Resource Recirculation Division

Statistical yearbook

XIII ▶ PART

교육 및 문화

XⅢ. 교육 및 문화

1. 학교 총 개황

단위 : 명

연별, 학교별 Year & Scholl	학 교 수 Number of schools	학급(과)수 Number of Classes& departments	보통교실수 Number of Classrooms	학생수 Students		
				계 Total	남 Male	여 Female
2010(2011.4.1)	45(2)	764	770	20,781	10,851	9,930
2011(2012.4.1)	46(2)	775	766	20,536	10,734	9,805
2012(2013.4.1)	48(2)	819	850	21,408	11,155	10,253
2013(2014.4.1)	48(2)	828	914	20,644	10,750	9,894
2014	52(2)	936	907	22,781	11,714	11,067
2015	52(2)	951	942	22,562	11,600	10,962
유 치 원	17	120	104	2,099	1,091	1,008
초 등 학 교	13(2)	337	355	7,421	3,809	3,612
중 학 교 (국 공 립)	5	101	91	2,837	1,464	1,373
중 학 교 (사 립)	3	53	55	1,242	969	273
일반계고교(국공립)	3	80	81	2,048	971	1,077
일 반 계 고 교 (사 립)	2	51	51	1,249	698	551
특수목적고교(국공립)	3	48	46	1,003	651	352
특수목적고교(사립)	-	-	-	-	-	-
특성화고교(국공립)	3	87	85	2,531	1,317	1,214
특 성 화 고 교 (사 립)	1	26	26	762	-	762
자 율 고 교 (국 공 립)	1	24	24	709	343	366
자 율 고 교 (사 립)	1	24	24	661	287	374
전 문 대 학	-	-	-	-	-	-
교 육 대 학	-	-	-	-	-	-
대 학 교	-	-	-	-	-	-
대 학 원	-	-	-	-	-	-
기 타 학 교	-	-	-	-	-	-

자료 : 인천광역시남부교육지원청

주1) 초·중등교육법 시행령 제76조의2에 따라 고등학교를 일반계고, 특수목적고, 특성화고, 자율고로 구분(2010.06.29. 시행)

주2) 특수유치원 포함 / ()는 분교수로 전체수에 미포함

EDUCATION AND CULTURE

SUMMARY OF SCHOOLS

Unit : Person

교 직 원 수 Teachers and staffs							교원1인당 학생수
계	교 원 수 Teachers			사무직원 Clerical staffs			
	계	남	여	계	남	여	Number of students per teacher
Total	Total	Male	Female	Ttotal	Male	Female	
1,637	1,440	590	850	197	102	95	14.4
1,690	1,473	602	871	217	105	112	13.9
1,802	1,563	616	947	239	100	139	13.7
1,768	1,559	590	969	209	102	107	13.2
1,922	1,712	635	1,077	210	104	106	13.3
1,955	1,742	659	1,083	213	100	113	13.0
180	151	2	149	29	13	16	13.9
536	481	173	308	55	18	37	15.4
219	200	65	135	19	13	6	14.2
117	105	55	50	12	8	4	11.8
207	194	69	125	13	4	9	10.6
119	108	68	40	11	8	3	11.6
178	143	88	55	35	19	16	7.0
-	-	-	-	-	-	-	-
219	203	69	134	16	11	5	12.5
59	54	23	31	5	2	3	14.1
64	52	20	32	12	2	10	13.6
57	51	27	24	6	2	4	13.0
-	-	-	-	-	-	-	-
-	-	-	-	-	-	-	-
-	-	-	-	-	-	-	-
-	-	-	-	-	-	-	-
-	-	-	-	-	-	-	-

Source : Incheon Metropolitan Office of Education

2. 유 치 원

단위 : 개, 명

연 별 Year	원 수 Number	학급수 Classes	원아수 Children			교원수 Teachers			사무직원수 Clerical staffs		
			계 Total	남 Male	여 Female	계 Total	남 Male	여 Female	계 Total	남 Male	여 Female
2010	12	64	1,333	730	603	88	1	87	26	9	17
2011	13	74	1,484	776	708	100	-	100	40	9	31
2012	14	79	1,678	853	825	112	-	112	60	12	48
2013	15	85	1,709	890	819	109	-	109	35	15	20
2014	17	120	2,008	1,046	962	154	1	153	32	14	18
2015	17	120	2,099	1,091	1,008	151	2	149	29	13	16

자료 : 인천광역시남부교육지원청

주) 특수유치원 포함

3. 초 등 학 교

단위 : 개, 명, 천㎡

연 별 Year	학교수 Number of Schools		학급수 No. of classes	학생수 Students			교원수 Teachers			사무직원수 Clerical staffs		
	본교 School	분교 Branch		계 Total	남 Male	여 Female	계 Total	남 Male	여 Female	계 Total	남 Male	여 Female
2010	12	2	249	6,072	3,196	2,876	350	141	209	52	20	32
2011	12	2	248	5,871	3,116	2,755	354	150	204	54	24	30
2012	12	2	270	6,294	3,349	2,945	383	144	239	52	19	33
2013	13	2	309	6,986	3,664	3,322	433	155	278	56	22	34
2014	13	2	329	7,415	3,815	3,600	454	160	294	54	18	36
2015	13	2	337	7,421	3,809	3,612	481	173	308	55	18	37

자료 : 인천광역시남부교육지원청

KINDERGARTENS

Unit : number, person

재취원아수 Children readmitted			수료원아수 Children completed			교실수 Rooms			
계 Total	남 Male	여 Female	계 Total	남 Male	여 Female	계 Total	보통교실 Classroom	유희실 Playroom	공작실 Workshop room
546	300	246	866	451	415	58	58	-	-
572	310	262	1,211	640	571	67	67	-	-
616	300	316	1,258	671	587	72	72	-	-
849	449	400	1,739	898	841	73	73	-	-
838	450	388	1,099	584	515	104	104	-	-
1,160	591	569	834	445	389	104	104	-	-

Source : Incheon Metropolitan Office of Education

Notes) Including Special Preschool

ELEMENTARY SCHOOLS

Unit : number, person, 1000m²

졸업자현황 Graduation		교지면적 School land area	건물면적 Building area	보통 교실수 No. of Classrooms
졸업자수 Graduates	진학자수 ②			
1,096	1,096	167	86	280
1,045	1,044	167	86	276
1,152	1,152	170	98	302
1,102	1,101	172	114	346
1,084	1,084	172	114	358
1,202	1,202	172	114	355

② Entrants to higher school

Source : Incheon Metropolitan Office of Education

4. 중 학 교(국·공립)

단위 : 개, 명, 천㎡

연 별 Year	학교수 Number of schools		학급수 No. of Class-rooms	학생수 Students			교원수 Teachers			사무직원수 Staffs		
	본교 School	분교 Branch		계 Total	남 Male	여 Female	계 Total	남 Male	여 Female	계 Total	남 Male	여 Female
2010	5	-	72	2,481	1,256	1,225	132	50	82	17	8	9
2011	5	-	73	2,532	1,286	1,249	144	45	99	17	7	10
2012	5	-	84	2,784	1,443	1,341	169	51	118	19	6	13
2013	5	-	95	2,883	1,484	1,399	202	65	137	18	7	11
2014	5	-	98	2,962	1,535	1,427	196	61	135	17	9	8
2015	5	-	101	2,837	1,464	1,373	200	65	135	19	13	6

자료 : 인천광역시남부교육지원청

5. 중 학 교(사립)

단위 : 개, 명, 천㎡

연 별 Year	학교수 Number of schools		학급수 No. of Class-rooms	학생수 Students			교원수 Teachers			사무직원수 Staffs		
	본교 School	분교 Branch		계 Total	남 Male	여 Female	계 Total	남 Male	여 Female	계 Total	남 Male	여 Female
2010	3	-	58	2,029	1,586	443	104	58	46	12	8	4
2011	3	-	58	1,948	1,521	427	104	57	47	12	9	3
2012	3	-	56	1,814	1,391	423	105	56	49	11	8	3
2013	3	-	56	1,649	1,275	374	113	59	54	12	8	4
2014	3	-	54	1,431	1,104	327	111	58	53	11	7	4
2015	3	-	53	1,242	969	273	105	55	50	12	8	4

자료 : 인천광역시남부교육지원청

MIDDLE SCHOOLS(NATIONAL AND PUBLIC)

Unit : number, person, 1000m²

졸업자현황 Graduation		입학자현황 Entrance		교지면적 School land area	건물면적 Building area	보통교실수 No. of Classrooms
졸업자수 Graduates	진학자수 ①	입학정원 ②	입학자 Entrants			
775	774	-	885	73	28	75
774	772	-	818	90	30	58
829	827	-	935	79	40	100
941	939	-	912	63	42	112
925	923	-	877	63	42	66
1073	522	-	959	63	42	91

① Entrants to higher school ② Admission quota

Source : Incheon Metropolitan Office of Education

MIDDLE SCHOOLS(PRIVATE)

Unit : number, person, 1000m²

졸업자현황 Graduation		입학자현황 Entrance		교지면적 School land area	건물면적 Building area	보통교실수 No. of Classrooms
졸업자수 Graduates	진학자수 ①	입학정원 ②	입학자 Entrants			
712	710	-	642	20	21	58
651	649	-	629	20	21	58
686	682	-	572	20	21	57
623	623	-	465	20	21	57
618	618	-	410	20	21	56
573	573	-	384	20	21	55

Source : Incheon Metropolitan Office of Education

6. 일반계 고등학교(국·공립)

단위 : 개, 명, 천㎡

연 별 Year	학교수 Number of schools		학급수 No. of Class-rooms	학생수 Students			교원수 Teachers			사무직원수 Staffs		
	본교 School	분교 Branch		계 Total	남 Male	여 Female	계 Total	남 Male	여 Female	계 Total	남 Male	여 Female
2010	3	-	92	2,832	1,353	1,479	213	66	147	15	11	4
2011	2	-	62	1,918	861	1,057	148	44	104	18	7	11
2012	3	-	63	1,895	850	1,045	158	55	103	13	8	5
2013	3	-	65	1,916	900	1,016	170	59	111	13	7	6
2014	3	-	71	2,009	919	1,090	164	58	106	13	7	6
2015	3	-	80	2,048	971	1,077	194	69	125	13	4	9

자료 : 인천광역시남부교육지원청

7. 일반계 고등학교(사립)

단위 : 개, 명, 천㎡

연 별 Year	학교수 Number of schools		학급수 No. of Class-rooms	학생수 Students			교원수 Teachers			사무직원수 Staffs		
	본교 School	분교 Branch		계 Total	남 Male	여 Female	계 Total	남 Male	여 Female	계 Total	남 Male	여 Female
2010	2	-	54	1,514	833	681	117	76	41	10	7	3
2011	2	-	52	1,388	763	625	111	74	37	10	7	3
2012	2	-	51	1,271	694	577	110	73	37	11	7	4
2013	2	-	51	1,185	661	524	110	73	37	10	6	4
2014	2	-	51	1,231	688	543	109	68	41	11	8	3
2015	2	-	51	1,249	698	551	108	68	40	11	8	3

자료 : 인천광역시남부교육지원청

GENERAL HIGH SCHOOLS(NATIONAL AND PUBLIC)

Unit : number, person, 1000m²

졸업자현황 Graduation		입학자현황 Entrance		교지면적 School land area	건물면적 Building area	보통교실수 No. of Classrooms
졸업자수 Graduates	진학자수 ①	입학정원 ②	입학자 Entrants			
1,193	840	895	887	98	45	64
768	593	594	596	84	33	40
682	557	671	675	99	50	46
631	467	682	679	99	50	113
578	411	687	686	99	50	63
665	460	744	742	99	50	81

Source : Incheon Metropolitan Office of Education

GENERAL HIGH SCHOOLS(PRIVATE)

Unit : number, person, 1000m²

졸업자현황 Graduation		입학자현황 Entrance		교지면적 School land area	건물면적 Building area	보통교실수 No. of Classrooms
졸업자수 Graduates	진학자수 ①	입학정원 ②	입학자 Entrants			
532	365	540	505	45	20	56
508	363	578	419	45	20	52
504	350	572	422	45	20	51
464	343	454	409	45	20	51
373	259	484	455	45	20	51
406	287	468	433	45	20	51

① Entrants to higher school ② Admission quot

Source : Incheon Metropolitan Office of Education

8. 특수목적 고등학교(국·공립)

단위 : 개, 명, 천㎡

연 별 Year	학교수 Number of schools		학급수 No. of Class-rooms	학생수 Students			교원수 Teachers			사무직원수 Staffs		
	본교 School	분교 Branch		계 Total	남 Male	여 Female	계 Total	남 Male	여 Female	계 Total	남 Male	여 Female
2010	2	-	30	606	305	301	98	66	32	17	9	8
2011	3	-	48	958	665	293	141	91	50	36	24	12
2012	3	-	48	965	665	300	143	88	55	36	30	16
2013	3	-	48	972	657	315	142	84	58	37	20	17
2014	3	-	48	969	632	337	144	87	57	38	22	16
2015	3	-	48	1,003	651	352	143	88	55	35	19	16

자료 : 인천광역시남부교육지원청

※ 초·중·등교육법 시행령 제76조의2에 따라 고등학교를 일반계고, 특수목적고, 특성화고, 자율고로 구분(2010.06.29. 시행)

9. 특수목적 고등학교(사립)

단위 : 개, 명, 천㎡

연 별 Year	학교수 Number of schools		학급수 No. of Class-rooms	학생수 Students			교원수 Teachers			사무직원수 Staffs		
	본교 School	분교 Branch		계 Total	남 Male	여 Female	계 Total	남 Male	여 Female	계 Total	남 Male	여 Female
2010	-	-	-	-	-	-	-	-	-	-	-	-
2011	-	-	-	-	-	-	-	-	-	-	-	-
2012	-	-	-	-	-	-	-	-	-	-	-	-
2013	-	-	-	-	-	-	-	-	-	-	-	-
2014	-	-	-	-	-	-	-	-	-	-	-	-
2015	-	-	-	-	-	-	-	-	-	-	-	-

자료 : 인천광역시남부교육지원청

SPECIAL-PURPOSED HIGH SCHOOLS(NATIONAL AND PUBLIC)

Unit : number, person, 1000m²

졸업자현황 Graduation		입학자현황 Entrance		교지면적 School land area	건물면적 Building area	보통교실수 No. of Classrooms
졸업자수 Graduates	진학자수 ①	입학정원 ②	입학자 Entrants			
214	161	233	237	66	37	29
348	217	354	354	132	55	43
343	214	356	359	132	55	44
345	161	233	237	129	56	45
344	197	350	355	129	58	46
293	173	342	345	129	25	46

Source : Incheon Metropolitan City Nambu Office of Education

SPECIAL-PURPOSED HIGH SCHOOLS(PRIVATE)

Unit : number, person, 1000m²

졸업자현황 Graduation		입학자현황 Entrance		교지면적 School land area	건물면적 Building area	보통교실수 No. of Classrooms
졸업자수 Graduates	진학자수 ①	입학정원 ②	입학자 Entrants			
-	-	-	-	-	-	-
-	-	-	-	-	-	-
-	-	-	-	-	-	-
-	-	-	-	-	-	-
-	-	-	-	-	-	-
-	-	-	-	-	-	-

① Entrants to higher school ② Admission quota

Source : Incheon Metropolitan City Nambu Office of Education

10. 특성화 고등학교(국·공립)

단위 : 개, 명, 천㎡

연 별 Year	학교수 Number of schools		학급수 No. of Class-rooms	학생수 Students			교원수 Teachers			사무직원수 Staffs		
	본교 School	분교 Branch		계 Total	남 Male	여 Female	계 Total	남 Male	여 Female	계 Total	남 Male	여 Female
2010	4	-	107	2,864	1,508	1,356	253	96	157	40	27	13
2011	3	-	89	2,427	1,128	1,299	214	73	141	19	11	8
2012	3	-	89	2,439	1,163	1,276	209	76	133	22	14	8
2013	3	-	89	2,501	1,219	1,282	217	71	146	24	15	9
2014	3	-	89	2,581	1,329	1,252	215	70	145	20	13	7
2015	3	-	87	2,531	1,317	1,214	203	69	134	16	11	5

자료 : 인천광역시남부교육지원청

※ 초·중·등교육법 시행령 제76조의2에 따라 고등학교를 일반계고, 특수목적고, 특성화고, 자율고로 구분(2010.06.29. 시행)

11. 특성화 고등학교(사립)

단위 : 개, 명, 천㎡

연 별 Year	학교수 Number of schools		학급수 No. of Class-rooms	학생수 Students			교원수 Teachers			사무직원수 Staffs		
	본교 School	분교 Branch		계 Total	남 Male	여 Female	계 Total	남 Male	여 Female	계 Total	남 Male	여 Female
2010	1	-	30	861	-	861	64	26	38	5	2	3
2011	1	-	30	835	-	835	61	25	36	4	2	2
2012	1	-	30	841	-	841	63	24	39	4	2	2
2013	1	-	30	843	-	843	63	24	39	4	2	2
2014	1	-	28	809	-	809	58	25	33	5	2	3
2015	1	-	26	762	-	762	54	23	31	5	2	3

자료 : 인천광역시남부교육지원청

SPECIALIZED HIGH SCHOOLS(NATIONAL AND PUBLIC)

Unit : number, person, 1000m²

졸업자현황 Graduation		입학자현황 Entrance		교지면적 School land area	건물면적 Building area	보통교실수 No. of Classrooms
졸업자수 Graduates	진학자수 ①	입학정원 ②	입학자 Entrants			
1,045	521	932	944	126	57	104
822	372	797	785	68	40	90
835	235	870	874	57	42	96
787	231	870	880	57	41	87
758	245	870	876	57	41	87
845	250	810	814	57	41	85

Source : Incheon Metropolitan City Nambu Office of Education

SPECIAL-PURPOSED HIGH SCHOOLS(PRIVATE)

Unit : number, person, 1000m²

졸업자현황 Graduation		입학자현황 Entrance		교지면적 School land area	건물면적 Building area	보통교실수 No. of Classrooms
졸업자수 Graduates	진학자수 ①	입학정원 ②	입학자 Entrants			
328	157	280	280	7	13	30
289	109	270	270	7	13	30
288	80	300	302	7	13	30
274	77	300	300	7	13	30
263	42	240	240	7	13	28
282	57	240	240	7	13	26

① Entrants to higher school ② Admission quota

Source : Incheon Metropolitan City Nambu Office of Education

12. 기 타 학 교

단위 : 명, 천㎡

연 별 Year	학교수 No. of schools	학급수 No. of Classrooms	학생수 Students			교원수 Teachers		사무직원수 Staffs	
			계 Total	남 Male	여 Female	계 Total	여 Female	계 Total	여 Female
2010	-	-	-	-	-	-	-	-	-
2011	-	-	-	-	-	-	-	-	-
2012	-	-	-	-	-	-	-	-	-
2013	-	-	-	-	-	-	-	-	-
2014	-	-	-	-	-	-	-	-	-
2015	-	-	-	-	-	-	-	-	-

자료 : 인천광역시남부교육지원청

13. 사 설 학 원 및 독 서 실

단위 : 개, 명

연 별 Year	학 원 수 Number of institutions	수강자수 Attendants		이수자수 Course completed		강사수 Instructors	
	계 Total	계 Total	여 Female	계 Total	여 Female	계 Total	여 Female
2010	16	1,000	742	2,071	1,604	62	31
2011	67	2,726	1,486	4,125	2,241	235	152
2012	70	2,461	-	-	-	243	-
2013	62	4,423	-	-	-	181	-
2014	81	5,873	-	-	-	270	-
2015	88	6,504	-	-	-	307	-

자료 : 인천광역시남부교육지원청

※ 2013년 교육통계 조사항목 변경으로 이수자수, 수강자수/강사수 성별, 실험실습실 자료 없음

OTHER SCHOOLS

Unit : number, person, 1000m²

졸업자수 Graduates	입학자현황 Entrance			교지면적 School land area	건물면적 Building area	보통교실 Classrooms		특별교실 Special
	진학자 ①	입학지원자 Applicants	입학자 Entrants			교실수 Number	면적 Area	
-	-	-	-	-	-	-	-	-
-	-	-	-	-	-	-	-	-
-	-	-	-	-	-	-	-	-
-	-	-	-	-	-	-	-	-
-	-	-	-	-	-	-	-	-
-	-	-	-	-	-	-	-	-

① Admitted to Higher Schooling

Source : Incheon Metropolitan City Nambu Office of Education

PRIVATE INSTITUTE AND READING ROOM

Unit : number, person

연별 Year	강의실 Classrooms	실험실 Laboratories	독서실 Reading Room		
			독서실수 Readings Room	열람실수 Rooms	열람좌석수 Seats
2010	77	19	1	13	124
2011	402	15	3	22	321
2012	96	-	3	4	83
2013	271	-	10	10	138
2014	-	-	3	28	85
2015	-	-	3	28	88

Source : Incheon Metropolitan City Nambu Office of Education

14. 공 공 도 서 관

단위 : 개, 명, 권, 천원

연 별 Year	직 원 수 Staffs	도 서 관 수 Libraries	좌 석 수 Seats
2010	7	1	253
2011	24	2	567
2012	26	3	653
2013	29	3	686
2014	11	3	686
2015	40	4	1,077

자료 : 문화예술과

PUBLIC LIBRARIES

Unit : number, person, volume, 1000won

연 별	자료수 Number of data			연간 이용자수 Annual users	연간 이용책수 Annual books lent	예산 Budger
Year	계 Total	도서 Book	비도서 Non-book			
2010	53,193	50,961	2,232	194,805	150,552	981,655
2011	89,437	84,977	4,460	417,187	193,172	1,977,013
2012	122,618	117,178	5,440	433,894	223,868	1,649,158
2013	139,405	133,055	6,350	600,366	245,650	2,153,816
2014	1,454,860	1,447,660	7,200	670,788	354,560	344,000,000
2015	179,707	171,803	7,904	744,772	262,461	2,291,660

Source : Culture & Arts Division

15. 문 화 재

단위 : 개

연별, 동별 Year & Dong	총계 Grand Total	지 정 문 화 재 National designated						
		국 가 지 정 문 화 재						
		계 Total	국 보 National treasures	보 물 Treasures	사적 및 명승 Historic areas	천 연 기념물 Natural monuments	중 요 민속자료 Folklore materials	중요무형 문 화 재 Intangible cultural properties
2010	22	1	-	-	1	-	-	-
2011	22	1	-	-	1	-	-	-
2012	22	1	-	-	1	-	-	-
2013	25	1	-	-	1	-	-	-
2014	25	1	-	-	1	-	-	-
2015	25	1	-	-	1	-	-	-
신 포 동 Sinpo-dong	12	1	-	-	1	-	-	-
연 안 동 Yeonan-dong	-	-	-	-	-	-	-	-
신 흥 동 Sinheung-dong	-	-	-	-	-	-	-	-
도 원 동 Dowon-dong	-	-	-	-	-	-	-	-
율 목 동 Yulmok-dong	-	-	-	-	-	-	-	-
동인천동 Dongincheon-dong	6	-	-	-	-	-	-	-
북 성 동 Bukseong-dong	1	-	-	-	-	-	-	-
송 월 동 Songwol-dong	-	-	-	-	-	-	-	-
영 중 동 Yeongjong-dong	3	-	-	-	-	-	-	-
용 유 동 Yongyu-dong	2	-	-	-	-	-	-	-
운 서 동 Unseo-dong	1	-	-	-	-	-	-	-

자료 : 문화예술과

CULTURAL PROPERTIES

Unit : each

Designated cultural properties						등록문화재
지 방 지 정 문 화 재 Local designated					문 화 재 자 료 Cultural property materials	
계 Total	유형문화재 Tangible cultural properties	기념물 Monuments	민속자료 Folklore materials	무형문화재 Intangible cultural properties		Cultural property materials
15	10	4	1	-	2	4
15	10	4	1	-	2	4
15	10	4	1	-	2	4
16	10	4	1	1	2	6
16	10	4	1	1	2	6
16	10	4	1	1	2	6
7	6	1	-	-	-	4
-	-	-	-	-	-	-
-	-	-	-	-	-	-
-	-	-	-	-	-	-
-	-	-	-	-	-	-
4	2	-	1	1	1	1
-	-	-	-	-	-	1
-	-	-	-	-	-	-
3	1	2	-	-	-	-
1	1	-	-	-	1	-
1	-	1	-	-	-	-

Source : Culture & Arts divisionn

16. 문 화 공 간

단위 : 개소, 명

연 별 Year	공 연 시 설 Performing facilities			전 시 시 설 Exhibition facilities	
	공공공연장 Public	민간공연장 Private	영화상영관 Movie theater	미 술 관 Art museum	화 랑 Gallery
2010	3	4	1	1	-
2011	3	4	1	1	-
2012	3	4	1	1	-
2013	5	5	3	1	-
2014	5	6	2	-	-
2015	5	6	7	-	-

자료 : 문화예술과

CULTURAL FACILITIES

Unit : place, person

지 역 문 화 복 지 시 설 Local culture and welfare facilities			기 타 시 설 Others		
구민회관 Gu public center	복지회관 Welfare center	청소년회관 Youth center	문 화 원 Culture center	국 악 원 Traditional performing arts center	전수회관 Initiation center
-	-	-	1	-	-
-	-	-	1	-	-
-	-	-	1	-	-
-	-	-	1	-	-
-	-	-	1	-	-
-	-	-	1	-	-

17. 체 육 시 설

단위 : m²

연별, 동별	공공체육시설(public sports facilities)						등록체육시설(1)		
	실내 체육관 Gymnasiums	종합 경기장 Sports complex	테니스장 Tennis courts	수영장 Swimming pools	사격장 Firing ranges	기타 Others	골프장 Golf course	스키장 Ski ground	자동차 경주장 Car racing track
2010	-	-	-	1	-	5	1	-	-
2011	-	-	-	1	-	5	1	-	-
2012	-	-	1	2	-	5	1	-	-
2013	1	-	1	2	-	5	1	-	-
2014	1	-	2	3	-	5	1	-	1
2015	1	-	2	3	-	5	1	-	1
신 포 동 Sinpo-dong	-	-	-	-	-	1	-	-	-
연 안 동 Yeonan-dong	-	-	1	-	-	1	-	-	-
신 흥 동 Sinheung-dong	1	-	-	1	-	1	-	-	-
도 원 동 Dowon-dong	-	-	-	1	-	-	-	-	-
율 목 동 Yulmok-dong	-	-	-	-	-	-	-	-	-
동인천동 Dongincheon-dong	-	-	-	-	-	-	-	-	-
북 성 동 Bukseong-dong	-	-	-	-	-	-	-	-	-
송 월 동 Songwol-dong	-	-	-	-	-	-	-	-	-
영 중 동 Yeongjong-dong	-	-	1	-	-	1	1	-	-
용 유 동 Yongyu-dong	-	-	-	-	-	1	-	-	-
운 서 동 Unseo-dong	-	-	-	1	-	-	-	-	1

자료 : 홍보체육진흥실

(1) Registered sports facilities

PUBLIC SPORTS FACILITIES

Unit : number, m²

신고체육시설 Reported sports facilities													
요트장	조정장	카누장	빙상장	승마장	종합 체육 시설	수영장	체육 도장	골프 연습장	체력 단련장	당구장	썰매장	무도장	무도 학원
Marina	Regatta	Canoe- ing center	Ice rink	Equest- rian field	Sports complex	Swim- ming Pools	Exercise hall	Golf practice range	Physical Training Ground	Billiard room	Area for sledding	Ball room	Ballroom Dancing school
-	-	-	-	-	-	3	22	16	20	63	-	-	2
						3	23	18	21	61			2
-	-	-	-	-	-	3	22	17	20	60	-	-	2
-	-	-	-	-	-	4	29	16	20	59	-	-	2
-	-	-	-	-	-	4	21	16	19	57	-	-	1
-	-	-	-	-	-	4	28	18	19	62	-	-	2
-	-	-	-	-	-	-	3	8	7	15	-	-	-
-	-	-	-	-	-	-	-	-	-	-	-	-	-
-	-	-	-	-	-	1	1	2	3	6	-	-	2
-	-	-	-	-	-	-	-	-	-	-	-	-	-
-	-	-	-	-	-	-	2	-	-	-	-	-	-
-	-	-	-	-	-	-	3	-	3	20	-	-	-
-	-	-	-	-	-	-	-	-	-	1	-	-	-
-	-	-	-	-	-	-	1	-	-	1	-	-	-
-	-	-	-	-	-	-	10	2	2	5	-	-	-
-	-	-	-	-	-	1	-	-	-	5	-	-	-
-	-	-	-	-	-	2	8	6	4	9	-	-	-

Source : Public Affairs & Sports Office

18. 언 론 매 체

MASS MEDIA

단위 : 개소

Unit : Place

연 별 Year	방 송 사 Broadcasting tations			신 문 사 Newspaper publishers			기 타 Otherss				
	계 Total	TV Television	라디오 Radio	계 Total	일간 Daily	주간 Weekly	계 Total	종합유선 General broadcasting	중계유선 Relay broadcasting	음악유선 Music broadcasting	기타방송 Other broadcasting
2010	-	-	-	2	1	1	-	-	-	-	-
2011	-	-	-	1	1	-	-	-	-	-	-
2012	-	-	-	1	1	-	-	-	-	-	-
2013	1	1	-	3	1	2	-	-	-	-	-
2014	1	1	-	3	1	2	-	-	-	-	-
2015	1	1	-	3	1	2	-	-	-	-	-

자료 : 홍보체육진흥실

Source : Public Affairs & Sports Office

19. 출판사 및 인쇄소 등록

REGISTRATION OF PUBLISHING HOUSE AND PRINTING HOUSE

단위 : 개, 명

Unit : Place, Person

연 별 Year	등록된 출판사수 Workers in Printing house	출판사 종업원수 No.of workers in printing house			등록된 인쇄사수 No. of printing Home Registered	인쇄소 종업원수 No.of workers in printing house		
		계 Total	남 Male	여 Female		계 Total	남 Male	여 Female
2010	66	92	61	31	77	184	113	71
2011	67	94	62	32	79	193	120	73
2012	71	106	70	36	79	193	120	73
2013	74	110	72	38	81	200	123	77
2014	74	116	76	40	81	200	123	77
2015	84	126	81	45	80	195	120	75

자료 : 문화예술과

Source : Culture & Arts division

Statistical yearbook

XIV ▶ PART

재 정

XIV. 재 정

1. 지방세 징수액

단위 : 천원

연 별 Year	합 계	시 세	구 세	보 통 세 Ordinary Taxes						
				시 세						
				취 득 세 Acquisition	레 저 세 Leisure	주 민 세 Inhabitant	자 동 차 세 Automobile	지 방 소 비 세 Local consumption	지 방 소 득 세 Local income	담 배 소 비 세 Tobacco consumption
2010	200,939,009	150,906,720	50,032,289	58,505,646	6,368,112	515,510	6,263,332	-	44,837,440	-
2011	196,234,426	124,397,438	71,836,988	39,522,795	6,935,911	540,905	6,489,214	-	52,312,574	-
2012	240,241,128	161,891,724	78,349,404	70,534,146	7,958,199	543,823	6,347,239	-	55,209,890	-
2013	261,751,479	174,130,412	87,621,067	67,261,952	6,747,859	568,837	6,913,330	-	67,989,295	-
2014	268,049,322	176,236,537	91,812,785	74,820,343	7,083,800	586,145	7,770,670	-	59,751,422	-
2015	306,265,438	200,864,701	105,400,737	86,077,398	7,162,533	1,051,862	7,857,817	-	69,191,727	-

자료 : 세무과

PUBLIC FINANCE
COLLECTION OF LOCAL TAXES

Unit : 1000 won

보 통 세 Ordinary Taxes				목 적 세 Objective Taxes			과년도수입 Revenue from previous year	
구 세				시 세			시 세	구세
지방소득세 Local income	등록면허세 Registration license	재산세 Property	주민세 Inhabitant	지역자원시설세 Regional resource facility	지방교육세 Local education	도시계획세 City planning		
5,089,201	477,389	42,591,816	1,029,520	3,048,363	18,017,606	13,751,737	-401,026	844,363
5,614,725	4,333,080	59,758,598	1,081,354	3,299,626	16,866,557	22,613	-1,592,757	1,049,231
5,907,855	5,832,825	64,530,679	1,094,284	3,519,321	20,878,992	2,316	-3,102,202	983,761
8,147,050	5,506,660	71,708,002	1,141,382	3,905,875	23,551,144	17,634	-2,825,514	1,117,973
-	6,391,327	77,096,550	10,067,628	4,794,660	23,089,684	11,870	-1,672,057	-1,742,720
-	8,801,288	83,385,610	11,606,260	5,811,307	26,223,789	1,026	-2,512,758	1,607,579

Source : Taxation Business Division

2. 지방세 부담

단위 : 백만원

연 별 Year	지방세 Local taxes		
	계 Total	직접세 Direct taxes	간접세 Indirect taxes
2010	50,032	50,032	-
2011	51,755	51,755	-
2012	78,349	78,349	-
2013	87,621	87,621	-
2014	91,813	91,813	-
2015	105,401	105,401	-

자료 : 세무과

LOCAL TAX BURDEN

Unit : Million won

인구(외국인제외) Population (excluding foreigners)	1인당부담액(원) Tax burden per capita(won)	세대(외국인세대제외) Households (excluding foreign household)	세대당부담액(원) Tax burden per household(won)
92,890	538,618	42,065	1,189,404
97,648	552,701	43,259	1,201,750
98,648	794,228	44,368	1,765,890
107,774	813,007	47,949	1,827,380
111,929	820,277	49,874	1,840,895
114,493	920,586	51,240	2,057,001

Source : Taxation Business Division

3. 예산결산총괄

단위 : 천원

연 별 Year	예산현액 Budget			세입 Revenue		
	계 Total	일반 General accounts	특별 Special accounts	계 Total	일반 General accounts	특별 Special accounts
2010	282,903,560	252,415,509	30,488,051	286,971,643	261,400,349	25,571,294
2011	286,333,410	260,067,488	26,265,922	294,620,440	270,931,345	23,689,095
2012	285,892,586	263,674,567	22,218,019	288,367,150	268,038,411	20,328,739
2013	297,348,608	274,085,843	23,262,765	306,085,524	282,892,323	23,193,201
2014	337,943,234	311,391,685	26,551,549	334,032,761	307,700,632	26,332,129
2015	338,690,878	311,463,601	27,227,277	354,955,717	328,534,714	26,421,003

자료 : 재무과

SUMMARY OF BUDGET AND SETTLEMENT

Unit : 1000 won

연 별 Year	세출 Expenditure			잉여 Surplus		
	계 Total	일반 General accounts	특별 Special accounts	계 Total	일반 General accounts	특별 Special accounts
2010	195,297,332	182,358,609	12,938,723	91,674,311	79,041,741	12,632,570
2011	208,403,758	197,864,331	10,539,427	86,216,682	73,067,014	13,149,668
2012	209,580,435	204,436,810	5,143,625	78,786,715	63,601,601	15,185,114
2013	208,016,626	201,456,441	6,560,185	98,068,898	81,435,882	16,633,016
2014	247,514,040	238,220,610	9,293,430	86,518,720	69,480,022	17,038,698
2015	256,856,051	247,486,943	9,369,108	98,099,666	81,047,771	17,051,895

Source : Financial Affairs Division

4. 일반회계 세입결산

SETTLED REVENUES OF GENERAL ACCOUNTS

단위 : 백만원

Unit : Million Won

연별, 과목별 Year & Items	예산현액 Budget		결산Settlement		예산대 결산비율(%) Budget/ settlement ratio
	금 액 Amount	구성비(%) Percent distribution	금 액 Amount	구성비(%) Percent distribution	
2010	252,415	100%	261,400	100%	103.5%
2011	260,067	100%	270,931	100%	104.2%
2012	263,675	100%	268,038	100%	101.7%
2013	274,085	100%	282,892	100%	103.2%
2014	311,392	100%	307,701	100%	98.8%
2015	311,463	100%	328,535	100%	105.5%
지 방 세 수 입	92,745	100%	105,401	100%	113.6%
세 외 수 입	20,694	100%	23,722	100%	114.6%
·재산임대수입	204	100%	156	100%	76.5%
·사용료수입	1,070	100%	1,270	100%	118.7%
·수수료수입	3,370	100%	3,474	100%	103.1%
·사업수입	1,867	100%	1,057	100%	56.6%
·징수교부금수입	4,866	100%	7,133	100%	146.6%
·이자수입	817	100%	1,095	100%	134.0%
·재산매각수입	342	100%	336	100%	98.2%
·부담금	4,745	100%	4,412	100%	92.9%
·과징금및과태료등	1,093	100%	968	100%	88.6%
·기타수입	1,106	100%	2,257	100%	204.1%
·지난년도수입	1,214	100%	1,564	100%	128.8%
지 방 교 부 세	3,788	100%	6,134	100%	161.9%
재 정 교 부 금	32,087	100%	33,501	100%	104.4%
보 조 금	90,002	100%	88,197	100%	98.0%
지 방 채	2,100	100%	2,100	100%	100.0%
보 존 수 입 등	70,047	100%	69,480	100%	99.1%
내 부 거 래					
·순세계잉여금	21,979	100%	21,979	100%	100.0%
·이월금	48,068	100%	47,501	100%	98.8%
·융자금수입	0	100%	0	100%	0.0%
·전입금	0	100%	0	100%	0.0%

자료 : 세무과

Source : Taxation Business Division

5. 일반회계 세출결산

SETTLED EXPENDITURE OF GENERAL ACCOUNTS

단위 : 백만원

Unit : Million Won

연별, 과목별 Year & Item	예산현액 Budget		결산 Closed Account		예산대 결산비율(%) Budget/ settlement ratio
	금 액 Amount	구성비(%) Percent	금 액 Amount	구성비(%) Percent	
2010	252,416	100.0%	182,359	100.0%	72.2%
2011	260,067	100.0%	197,864	100.0%	76.1%
2012	263,675	100.0%	204,437	100.0%	77.5%
2013	274,086	100.0%	201,456	100.0%	73.5%
2014	311,391	100.0%	238,220	100.0%	76.5%
2015	312,284	100.0%	248,307	100.0%	79.5%
일 반 공 공 행 정	36,312	11.6%	26,266	10.6%	72.3%
공 공 질 서 및 안 전	1,330	0.4%	1,151	0.5%	86.5%
교 육	2,533	0.8%	2,329	0.9%	91.9%
문 화 및 관 광	41,421	13.3%	21,315	8.6%	51.5%
환 경 보 호	8,446	2.7%	7,684	3.1%	91.0%
사 회 복 지	89,735	28.7%	86,463	34.8%	96.4%
보 건	6,013	1.9%	5,528	2.2%	91.9%
농 립 해 양 수 산	5,003	1.6%	3,676	1.5%	73.5%
산 업 · 중 소 기 업	2,974	1.0%	1,465	0.6%	49.3%
수 송 및 교 통	29,765	9.5%	21,455	8.6%	72.1%
국 토 및 지 역 개 발	31,365	10.0%	18,955	7.6%	60.4%
과 학 기 술	-	-	-	-	-
예 비 비	4,610	1.5%	820	0.3%	17.8%
기 타	52,777	16.9%	51,200	20.6%	97.0%

자료 : 재무과

Source : Financial Affairs Division

6. 구 특별회계 예산 결산 SETTLED BUDGET OF SPECIAL ACCOUNTS BY GU

단위 : 천원

Unit : 1000 Won

연별, 회계별 Year & Items	회계수 Account	예 산 Budget	세 입 Revenues	세 출 Expenditures
2010	7	30,488,051	25,571,294	12,938,723
2011	7	26,209,698	23,689,095	10,539,427
2012	7	22,218,019	20,328,739	5,143,625
2013	7	23,262,765	23,193,201	6,560,185
2014	7	26,551,549	26,332,129	9,293,430
2015	7	27,227,278	26,421,003	9,369,108
의 료 보 호 특 별 회 계 Medical Care special account	1	240,625	252,545	184,857
주 차 장 특 별 회 계 Parking Special account	1	13,419,274	12,394,472	6,990,056
발 전 소 주 변 지 역 특 별 회 계 Outskirts area of power plant special account	1	2,723,403	2,739,957	2,104,200
운 서 토 지 구 획 정 리 사 업 특 별 회 계 Yunseo Land Adjustment business special account	1	1,287,472	1,407,370	88,605
기 반 시 설 특 별 회 계 Infrastructure special account	1	644,006	727,727	-
폐 기 물 처 리 시 설 설 치 비 용 특 별 회 계 Waste disposal facility installation charge special account	1	8,846,612	8,846,613	-
지 하 수 관 리 Groundwater Management	1	65,886	52,319	1,390

자료 : 재무과

Source : Financial Affairs Division

7. 구 공 유 재 산

단위 : 1,000 m², 천원

연별 Year	총평가액 Total appraisal value	토지 Land		건물 Building		기계 기구①	
		면적 Area	평가액 ⑤	면적 Area	평가액 ⑤	점⑥	평가액 ⑤
2010	263,137,319	1,113	158,371,433	124	71,775,513	-	-
2011	278,865,909	1,148	151,296,699	99	86,797,260	-	-
2012	342,784,362	1,156	160,914,789	116	130,329,538	-	-
2013	362,347,924	1,179	174,471,709	119	134,423,738	-	-
2014	389,746,882	1,223	195,560,944	155	136,743,074	-	-
2015	409,316,719	1,237	203,889,509	163	141,860,717	-	-

① Machinery ② Aircrafts ③ Standing tree and bamboo ④ Construction ⑤ Appraisal value

⑥ Piece ⑦ Boats ⑧ Each ⑨ Quantity

자료 : 재무과

PUBLIC PROPERTIES COMMONLY OWNED BY GU

Unit : 1,000 m², 1000 Won

선 박 Vessels			항공기 ②		임목,죽 ③		공작물 ④		기타 Others	
척수 ⑦	톤수 Ton	평가액 ⑤	대 ⑧	평가액 ⑤	면적 Area	평가액 ⑤	점 ⑥	평가액 ⑤	수량 (건) ⑨	평가액 ⑤
-	-	-	-	-	-	-	1089	31,631,842	59	1,358,531
-	-	-	-	-	-	-	1,077	38,264,670	186	2,507,280
-	-	-	-	-	-	-	992	49,016,255	189	2,523,780
-	-	-	-	-	-	-	1,102	51,061,426	98	2,391,051
-	-	-	-	-	-	-	1,206	54,853,813	100	2,589,051
-	-	-	-	-	-	-	1,311	61,517,027	82	2,049,466

Source : Financial Affairs Division

Statistical yearbook

XV ▶ PART

공공행정 및 사법

XV. 공공행정 및 사법

1. 구 공 무 원(정원)

단위 : 명

연별, 실과별	합 계	정무직	별정직	특정직	고위 공무원	일반직 General			
Year & Section	Total	Political (selected) Position	Specific	Special (fire fighter)	Senior civil service		1급 1st grade	2급 2nd grade	3급 3rd grade
2010	507	1	3	-	-	439	-	-	-
2011	524	1	3	-	-	469	-	-	-
2012	524	1	2	-	-	471	-	-	-
2013	534	1	1	1	-	531	-	-	-
2014	546	1	1	-	-	544	-	-	-
2015	566	1	1	0	0	564	0	0	1
기 획 감 사 실	22	-	-	-	-	22	-	-	-
홍 보 체 육 진 흥 실	19	-	-	-	-	19	-	-	-
관 광 진 흥 실	15	-	-	-	-	15	-	-	-
총 무 과	29	1	1	-	-	27	-	-	1
안 전 관 리 과	13	-	-	-	-	13	-	-	-
문 화 예 술 과	15	-	-	-	-	15	-	-	-
재 무 과	21	-	-	-	-	21	-	-	-
세 무 과	30	-	-	-	-	30	-	-	-
민 원 여 권 과	17	-	-	-	-	17	-	-	-
지 적 과	17	-	-	-	-	17	-	-	-
주 민 생 활 지 원 과	25	-	-	-	-	25	-	-	-
주 민 복 지 과	13	-	-	-	-	13	-	-	-
가 정 교 육 과	18	-	-	-	-	18	-	-	-
일 자 리 경 제 과	16	-	-	-	-	16	-	-	-
환 경 관 리 과	13	-	-	-	-	13	-	-	-
위 생 과	13	-	-	-	-	13	-	-	-
청 소 과	17	-	-	-	-	17	-	-	-
건 설 과	22	-	-	-	-	22	-	-	-
영 중 개 발 과	24	-	-	-	-	24	-	-	-
용 유 개 발 과	18	-	-	-	-	18	-	-	-
도 시 개 발 과	18	-	-	-	-	18	-	-	-
건 축 과	18	-	-	-	-	18	-	-	-
항 만 공 항 해 양 과	12	-	-	-	-	12	-	-	-
교 통 행 정 과	15	-	-	-	-	15	-	-	-
교 통 민 원 과	15	-	-	-	-	15	-	-	-
의 회 사 무 과	15	-	-	-	-	15	-	-	-
보 건 행 정 과	27	-	-	-	-	27	-	-	-
건 강 증 진 과	14	-	-	-	-	14	-	-	-
영 중 출 장 소	33	-	-	-	-	33	-	-	-
용 유 출 장 소	22	-	-	-	-	22	-	-	-

자료 : 기획감사실 (1) Research officer (2) Researcher (3) Advising officer (4) Advisor (5) others

PUBLIC ADMINISTRATION AND JUSTICE

GOVERNMENT EMPLOYEES OF GU(PRESENT)

Unit : person

일 반 직 General											기 타 직 (5)
4급 4th grade	5급 5th grade	6급 6th grade	7급 7th grade	8급 8th grade	9급 9th grade	전문 경력관 Expert	연구관 (1)	연구사 (2)	지도관 (3)	지도사 (4)	
5	26	98	136	134	40	-	-	-	-	-	64
5	28	104	150	149	33	-	-	-	-	-	51
5	31	111	151	149	24	-	-	-	-	-	50
5	32	119	173	173	28	1	-	-	-	-	-
5	34	121	177	178	28	1	-	-	-	-	-
4	34	129	198	168	29	1	-	-	-	-	-
-	1	8	9	4	-	-	-	-	-	-	-
-	1	3	8	7	-	-	-	-	-	-	-
-	1	5	5	3	1	-	-	-	-	-	-
1	1	6	9	9	-	-	-	-	-	-	-
-	1	3	4	3	1	1	-	-	-	-	-
-	1	3	5	6	-	-	-	-	-	-	-
-	1	5	7	8	-	-	-	-	-	-	-
-	1	7	16	4	2	-	-	-	-	-	-
-	1	3	5	8	-	-	-	-	-	-	-
-	1	4	6	6	-	-	-	-	-	-	-
1	1	5	10	3	5	-	-	-	-	-	-
-	1	3	5	3	1	-	-	-	-	-	-
-	1	5	5	6	1	-	-	-	-	-	-
-	1	4	7	4	-	-	-	-	-	-	-
-	1	3	5	4	-	-	-	-	-	-	-
-	1	3	5	4	-	-	-	-	-	-	-
-	1	3	7	5	1	-	-	-	-	-	-
1	1	4	7	8	1	-	-	-	-	-	-
-	1	4	11	8	-	-	-	-	-	-	-
-	1	3	8	5	1	-	-	-	-	-	-
-	1	5	5	5	2	-	-	-	-	-	-
-	1	6	5	6	-	-	-	-	-	-	-
-	1	3	5	3	-	-	-	-	-	-	-
-	1	3	5	6	-	-	-	-	-	-	-
-	1	3	6	4	1	-	-	-	-	-	-
-	2	3	5	3	2	-	-	-	-	-	-
1	4	4	7	8	3	-	-	-	-	-	-
-	1	5	2	6	-	-	-	-	-	-	-
-	1	8	8	13	3	-	-	-	-	-	-
-	1	5	6	6	4	-	-	-	-	-	-

Source : Planning & Audit Office

2. 동 공 무 원(정원)

단위 : 명

연별, 동별 Year & Dong	합 계 Total	일 반 직 General		
			5 급 5th grade	6 급 6th grade
2010	93	76	10	10
2011	93	81	10	10
2012	97	89	11	11
2013	98	98	11	11
2014	100	100	11	12
2015	100	100	11	12
신 포 동 Sinpo-dong	9	9	1	1
연 안 동 Yeonan-dong	9	9	1	1
신 흥 동 Sinheung-dong	11	11	1	2
도 원 동 Dowon-dong	8	8	1	1
율 목 동 Yulmok-dong	8	8	1	1
동 인 천 동 Dongincheon-dong	8	8	1	1
북 성 동 Bukseong-dong	8	8	1	1
송 월 동 Songwol-dong	8	8	1	1
영 중 동 Yeongjong-dong	11	11	1	1
운 서 동 Unseo-dong	11	11	1	1
용 유 동 Yongyu-dong	9	9	1	1

자료 : 기획감사실

GOVERNMENT EMPLOYEES OF DONG (PRESENT)

Unit : person

일 반 직 General			기타직 others
7 급 7th grade	8 급 8th grade	9급 9th grade	
18	25	13	17
20	26	15	12
22	29	16	8
24	33	19	-
25	33	19	-
27	31	19	-
3	3	1	-
3	3	1	-
3	3	2	-
2	2	2	-
1	4	1	-
3	2	1	-
2	3	1	-
1	3	2	-
4	2	3	-
3	3	3	-
2	3	2	-

Source : Planning & Audit Office

3. 관내관공서 및 주요기관

단위 : 개소

연별, 군구별 Year & Gun, Gu	합 계 Total	지방행정관서 Local administrative offices and agencies					경찰소방관서	
		구 Gu	동 Dong	직속기관 Direct agencies	출장소 Branch offices	사업소 Affiliated agencies	경찰청 Polic office	경찰서 Police station
2010	58	1	10	2	2	3	-	1
2011	58	1	10	2	2	3	-	1
2012	60	1	11	1	2	1	-	1
2013	63	1	11	1	2	1	-	1
2014	67	1	11	1	2	-	-	2
2015	69	-	8	3	1	1	-	2

자료 : 동 주민센터

관내관공서 및 주요기관(계속)

단위 : 개소

연별, 군구별 Year & Gun, Gu	교육청 Educational office	우체국 관서 Post office	세무서 Tax office	국립농산물 품질관리원 ①	기타중앙직속기관 Other centra government agency	전화국 Telephone office	방송사 Broadcasti onstation
2010	1	5	-	-	3	1	1
2011	1	5	-	-	3	1	1
2012	1	5	-	-	-	2	1
2013	1	5	1	-	1	2	1
2014	1	7	1	-	3	1	1
2015	1	7	1	-	6	2	1

① National agriculture products quality management service

Source : Dong Office

NUMBER OF GOVERNMENT & PUBLIC OFFICES, AND MAJOR AGENCIES

Unit : Place

Police and fire-fighting stations				법원, 검찰관서 Court and Prosecutions offices				보훈청 Patriot and veteran office
지파출소 Police branch	소방본부 Fire headquarter	소방서 Fire station	소방파출소 Fire station branch	법원·지원 Court branch	등기소 Registry	검찰청지청 Prosecution branch	교도소 ¹⁾ Prison	
6	-	1	6	-	1	-	-	-
6	-	1	6	-	1	-	-	-
9	-	1	4	-	1	-	-	-
9	-	2	4	-	1	-	-	-
9	-	2	5	-	1	-	-	-
8	-	2	5	-	1	-	-	-

1) 교도소에는 소년원, 구치소 등 포함

Source : Dong Office

NUMBER OF GOVERNMENT & PUBLIC OFFICES, AND MAJOR AGENCIES(Cont'd)

Unit : Place

신문사 Newspaper company	농업 기반공사 ②	협동조합 Cooperative Associations					
		농업 Agriculture	원예 Gardening	축산 Livestock	수산업 Flshery	산림 Forest	기타 Others
2	-	8	-	-	3	-	-
2	-	8	-	-	3	-	-
2	-	8	-	-	6	-	3
3	-	7	-	-	5	-	4
1	-	7	-	1	4	-	6
1	-	8	-	1	4	-	6

② korea agricultural & rural infrastructure corporation

Source : Dong Office

4. 민원서류처리

단위 : 건

연별 Year	계 Total	인가·허가 Sanction/Permission	특허·면허 Patent/License	승인·지정 Approval/ Designation
2010	145,623	2,091	243	338
2011	399,923	2,477	139	484
2012	17,010	561	30	105
2013	177,549	2,161	166	500
2014	202,090	2,160	164	592
2015	545,448	2,261	240	1,453

자료 : 민원지적과

HANDLING OF CIVIL REQUEST DOCUMENTS

Unit : Case

연별 Year	신고 · 등록 Notification/ Registration	시험 · 검사 Test/Inspection	확인 · 증명/교부 Confirmation· Certification/Delivery	기 타 Others
2010	9,882	529	128,493	4,047
2011	7,838	496	383,912	4,577
2012	1,552	114	14,608	40
2013	13,259	405	151,487	9,571
2014	13,209	450	175,561	9,954
2015	14,907	483	517,264	8,840

Source : Civil Affairs & Passport Division

5. 재난사고 발생 및 피해현황

단위 : 건, 명

연별 Year	합 계 Total		화 재 Fire incident		산 불 Forest fire	
	건 Cases	인원 Persons	건 Cases	인원 Persons	건 Cases	인원 Persons
2010	687	917	172	11	5	-
2011	876	1,139	185	16	3	-
2012	659	1,609	94	4	1	-
2013	842	1,416	77	4	-	-
2014	823	2,454	73	7	-	-
2015	900	2,655	68	3	6	-

자료 : 안전관리과

재난사고 발생 및 피해현황(계속)

단위 : 건, 명, 백만원

연별 Year	붕 괴 Collapse		폭 발 Explosion		도로교통 Motor vehicle accident	
	건 Cases	인원 Persons	건 Cases	인원 Persons	건 Cases	인원 Persons
2010	1	-	1	1	508	905
2011	-	-	-	-	688	1123
2012	-	-	-	-	487	765
2013	-	-	-	-	738	1,177
2014	-	-	-	-	660	1,292
2015	-	-	-	-	661	1,137

자료 : 안전관리과

CALAMITIES AND DAMAGE

Unit : Case, Person

환경오염 Environmental pollution		유·도선 Barge		해 난 Marine accident		기 타 Others	
건 Cases	인원 Persons	건 Cases	인원 Persons	건 Cases	인원 Persons	건 Cases	인원 Persons
-	-	-	-	-	-	-	-
-	-	-	-	-	-	-	-
-	-	-	-	77	840	-	-
11	-	6	5	4	230	6	-
-	-	1	13	89	1142	-	-
22	-	6	229	137	1,286	-	-

Source : Safety Management Division

CALAMITIES AND DAMAGE(Cont'd)

Unit : Case, Person, Million Won

인적피해 Casualties					재산피해 Damaged property		
인명피해 Number of casualties			이재민발생 Refugee		계	부동산	동산
계 Total	사 망 Death	부 상 Injury	세대수 Household	인원 Persons	Total	Immovable	Movable
917	16	901	-	-	413	192	221
1,139	32	1,107	-	-	559	207	352
1,609	34	1,575	1	1	15,136	51	15,085
1,416	22	1,394	-	-	1,664	300	1,364
2,454	20	2,434	-	-	31,023	15,637	15,386
116	2	114	-	-	34	11	23

Source : Safety Management Division

6. 풍 수 해 발 생

단위 : 명, ha, 천원

연별 Year	사망 및 실종 Death and Missing	이재민 Refugees	침수면적 Flooded area
2010	-	226	27
2011	-	-	-
2012	-	26	-
2013	-	16	-
2014	-	-	-
2015	-	-	-

자료 : 안전관리과

DAMAGE FROM STORMS AND FLOODS

Unit : Person, ha, 1000 Won

피 해 액 Amount of damage					
계 Total	건물 Building	선박 Vessels	농경지 Farming land	공공시설 Public facilities	기타 Others
337,908	60,600	13,335	3,395	236,933	23,645
30,700	17,500	-	-	12,500	700
722,102	7,800	-	23,030	691,272	-
8,000	8,000	-	-	-	-
-	-	-	-	-	-
-	-	-	-	-	-

Source : Safety Management Division

Statistical yearbook

부록 ▶ PART

—

1. 계량단위환산표

길 이			Length							
미 터 법 Meter Units			야 드 · 파운드법 British of U.S. Units				척 관 법 Korean Units			
센티미터 Centimeter	미 터 Meter	킬로미터 Kilometer	인 치 Inch	피 트 Feet	야 드 Yard	마 일 Mile	척 Cheog	간 Gan	정 Jeong	리 Ri
1	0.01	0.00001	0.3937	0.03281	0.01094	0.000006	0.033	0.0055	0.000092	-
100	1	0.001	39.37	3.2808	1.0936	0.00062	3.3	0.55	0.009166	0.00025
100,000	1,000	1	39,370.7	3,280.8	1,093.6	0.62137	3,300	550	9.1666	0.25463
2.54	0.0254	0.000025	1	0.08333	0.02777	0.000015	0.8382	0.01397	0.000232	-
30.48	0.3048	0.000304	12	1	0.333	0.000189	1.0058	0.16763	0.002793	-
91.44	0.9144	0.000914	36	3	1	0.000568	3.0175	0.50292	0.008381	0.00023
160,930	1,609.3	1.6093	63,360	5,280	1,760	1	5,310.8	885.12	14,752	0.40978
30,303	0.30303	0.000303	11.93	0.99419	0.33139	0.000188	1	0.1666	0.002777	0.000077
181,818	1.81818	0.001818	71,582	5,965.14	1,988.38	0.001129	6	1	0.01666	0.00046
10,908	109.091	0.10909	4,294.94	357,912	119,304	0.06779	260	60	1	0.02777
392,727	3,927.27	3.92727	154,620	12,885	4,295	2.4403	12,960	2,160	36	1

넓 이			Area							
미 터 법 Meter Units			야 드 · 파운드법 British of U.S. Units				척 관 법 Korean Units			
평방미터 Meter ²	아 르 Are	헥타르 Hectare	평 방 킬로미터 Kilometer ²	평방피트 Feet ²	평방야드 Yard ²	에이커 Acre	평방척 Cheog ²	평 Pycong	단(반)보 Danbo	정 보 Jeongbo
1	0.01	0.0001	0.000001	10.764	1.1968	0.000247	10.89	0.3025	0.001008	0.0001
100	1	0.01	0.0001	1,076.4	119.68	0.024711	1,089	30.25	0.10083	0.01008
10,000	100	1	0.01	107,640	11,968	2.4711	108,900	3,025	10,083	1.0083
1,000,000	10,000	100	1	10,764,000	1,196,800	247.11	10,890,000	302,500	1,008.3	100.83
0.092903	0.000929	0.000009	-	1	0.1111	0.000022	1.0117	0.0281	0.000093	0.000009
0.83613	0.008361	0.000084	-	9	1	0.000207	9.1055	0.25293	0.000843	0.000084
4,046.3	40,468	0.40468	0.004047	43,560	4,840	1	44,071.2	1,244.2	4,806	0.40806
0.091827	0.000918	0.0000918	-	0.98841	0.10982	-	1	0.02778	0.000092	0.000009
3.3058	0.033058	0.000331	0.000001	35,583	3,9537	0.000817	36	1	0.003333	0.000333
991.74	9.9174	0.099174	0.000992	10,674.0	1,186.1	0.24506	10,800	300	1	0.4
9,917.4	99,174	0.99174	9,000.92	106,749	11,861	2.4506	108,000	3,000	10	1

CONVERSION TABLE OF WEIGHT & MEASURES

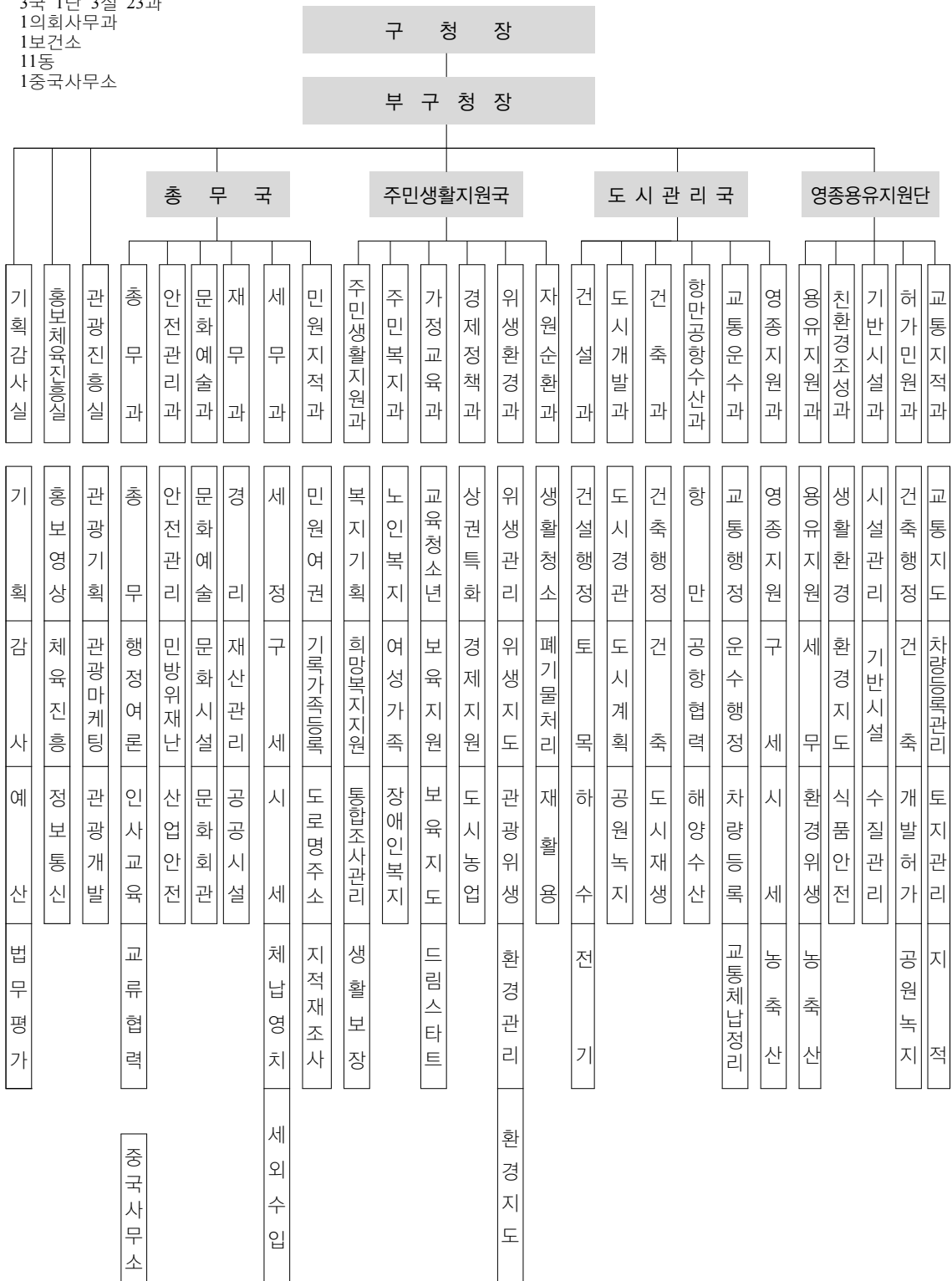
										Capacity			
미 터 법 Meter Units			야 드 · 파운드법 British of U.S. Units							척 관 법 Korean Units			
밀리리터 Milliliter	리 터 Liter	킬로리터 Kiloliter	입방인치 Inch3	입방피트 Feet3	입방야드 Yard3	(미) 부트 셀 Bushel	(미)액체 파인트 Pint	(미)액체 (갤론) Gallon		합 Hap	승 Seung	두 Du	석 Seog
1	0.0001	0.000001	0.061024	0.000035	0.000001	0.000028	0.002113	0.000264	0.005543	0.000554	0.00005	0.000005	
1,000	1	0.001	61.024	0.035315	0.001308	0.028378	2.113423	0.264177	5.5435	0.55435	0.05435	0.00543	
1,000,000	1,000	1	61,024	35,315	1.30796	28.378	2,113.42	264.177	5,543.5	554.35	55.435	5.5435	
16,387	0.01638	0.000016	1	0.000578	0.000021	0.000465	0.000034	0.004329	0.0908	0.00908	0.000908	0.0000908	
28,316.8	23,317	0.02831	1,728	1	0.03704	0.8036	53.85996	7.48051	156.98	15,698	1.5698	0.15698	
764,529.8	764.53	0.76453	46,656	27	1	21,701.3	0.001613	201.97	4,238.09	423,809	42.38	4.238	
35,238.32	35.2382	0.035238	2,150.42	1.2444	0.04608	1	74.4768	9.3096	195,346	19,5346	1.9534	0.19534	
463.18	0.47318	0.000473	28,875	0.01671	0.000619	0.013427	1	0.125	2,623	0.2623	0.0262	0.00262	
3,785.4	3.7854	0.00378	231	0.13368	0.004951	0.10742	8	1	20,984	2.0984	0.20984	0.02098	
180.39	0.18039	0.000180	11.08	0.00637	0.000235	0.005119	0.38123	0.04765	1	0.1	0.01	0.001	
1803.9	1.8039	0.00180	110.28	0.0637	0.002359	0.05119	3.8123	0.4765	10	1	0.1	0.01	
18,039	18,039	0.01803	1,100.8	0.637037	0.023594	0.5119	38,123	4.7654	100	10	1	0.1	
180,390	180.39	0.18039	11,008	6.37037	0.23594	5.119	381.23	47,654	1,000	100	10	1	

무 계								Weight		
미 터 법 Meter Units			야 드 · 파운드법 British of U.S. Units					척 관 법 Korean Units		
그 램 Gram	킬로그램 Kilogram	톤 Ton	그레인 Grain	온 스 Ounce	파운드 Pound	미 톤 Ton(U.S)	영 톤 Ton(U.K)	돈 Don	근 Geun	관 Gwan
1	0.001	0.000001	15.432	0.03527	0.0022	0.000001	-	0.26666	0.00166	0.000296
1,000	1	0.001	15,432	35.273	2.20459	0.0011	0.00098	266.6666	1.666666	0.26666
1,000,000	1,000	1	-	35,273	2,204.59	1.1023	0.98421	266,666.6	1,666.66	266.666
0.064798	0.000064	-	1	0.002285	0.000143	-	-	0.01728	0.00108	0.000017
28.3495	0.02835	0.000028	437.5	1	0.0625	0.000031	0.000027	7.56	0.04725	0.00756
453,592	0.43592	0.000454	7,000	16	1	0.000504	0.00045	120.96	0.756	0.12096
907,180	907.180	0.90718	-	32,000	2,000	1	0.8929	241,944	1,511,968	241,915
0.016050	1,016.05	1.01605	-	35,840	2,240	1.12	1	270,944	1,693.4	270.95
3.75	5.00375	0.000004	57,872	0.1323	0.00827	-	-	1	0.00625	0.001
600	0.6	0.0006	9,259,556	21.1647	1.32279	0.000661	0.00059	160	1	0.16
3,750	3.75	0.00375	57,872	132.28	8.2672	0.00413	0.00369	1,000	6.25	1

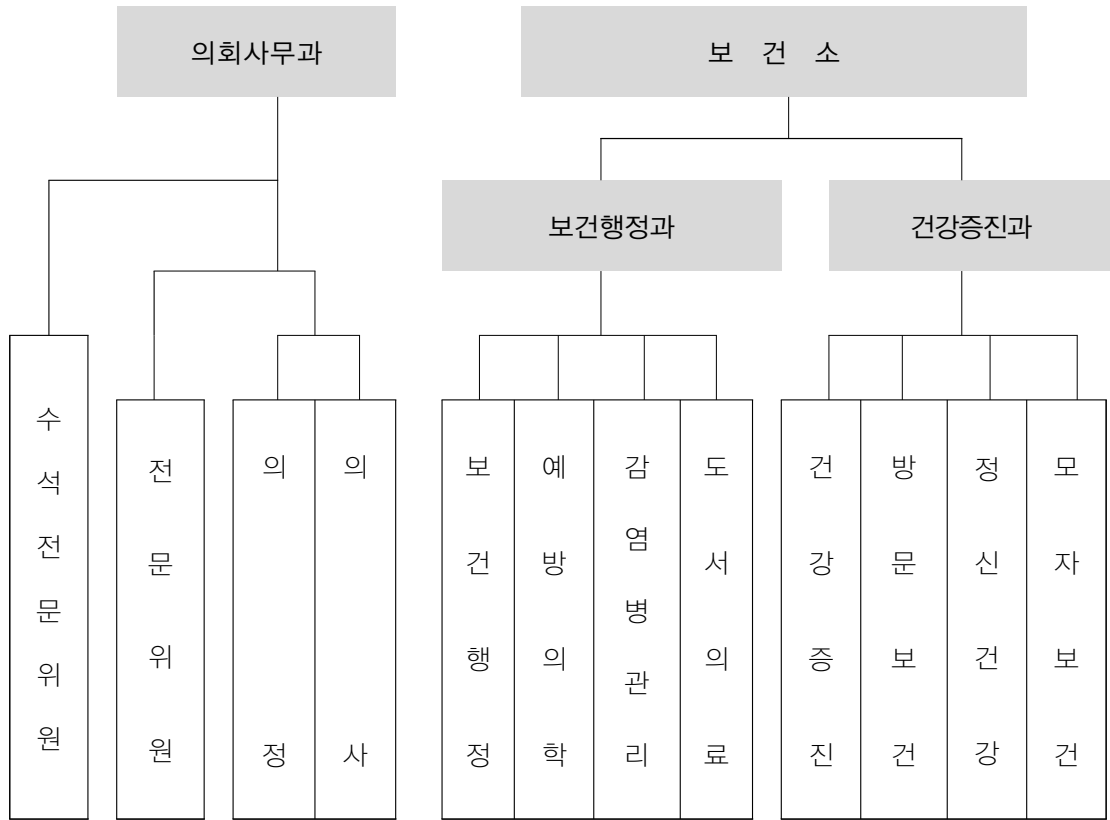
2. 중구 기구표

2017년 2월 현재

3국 1단 3실 23과
1의회사무과
1보건소
11동
1중국사무소



ORGANIZATION TABLE OF JUNG-GU



3. 역대 구청장 명단

대	성 명	생 년 월 일	재 임 기 간	비 고
1	박 효 익	22. 4. 15	1968. 1. 1 ~ 1968.10.21	
2	유 흥 선	22. 11. 3	1968.10.21 ~ 1969. 9. 1	
3	신 정 순	20. 2. 25	1969. 9. 1 ~ 1970. 2.14	
4	허 호	25. 11. 30	1970. 2.16 ~ 1971. 9. 8	
5	김 순 길	25. 12. 30	1971. 9. 8 ~ 1972. 8. 8	
6	허 호	25. 11. 30	1972. 8.10 ~ 1974. 2.22	
7	김 진 석	26. 6. 3	1974. 2.22 ~ 1974.10.15	
8	최 용 기	32. 9. 15	1974.10.15 ~ 1977. 1. 1	
9	조 창 환	23. 4. 14	1977. 1.11 ~ 1977. 9.22	
10	김 락 현	34. 4. 6	1977. 9.13 ~ 1978. 6.15	
11	윤 영	31. 11. 17	1978. 6.15 ~ 1980. 8.24	
12	고 윤 남	29. 3. 27	1980. 7.25 ~ 1981. 6.30	
13	김 익 용	23. 11. 20	1981. 7. 1 ~ 1982. 9. 7	
14	성 락 원	31. 8. 9	1982. 9. 7 ~ 1986. 3. 8	
15	김 상 진	32. 12. 1	1986. 3. 8 ~ 1988. 6.11	
16	서 수 백	40. 11. 5	1988. 6.11 ~ 1989.12.27	
17	오 일 근	36. 10. 10	1989.12.27 ~ 1993.11.19	
18	곽 노 훈	37. 7. 3	1992.11.19 ~ 1992.12.31	
19	유 정 희	35. 12. 7	1993. 1. 1 ~ 1994.10.17	
20	문 준 성	40. 9. 20	1994.10.18 ~ 1995. 6.30	
민선 1대	이 세 영	45. 6. 6	1995. 7. 1 ~ 1998. 6.30	
민선 2대	이 세 영	45. 6. 6	1998. 7. 1 ~ 2000. 2.12	
민선 3대	김 홍 섭	49. 6. 20	2000. 6. 8 ~ 2002. 6.30	
민선 4대	김 홍 섭	49. 6. 20	2002. 7. 1 ~ 2006. 4.27	
민선 5대	박 승 숙	37. 4. 17	2006. 7. 1 ~ 2010. 6.30	
민선 6대	김 홍 복	53. 4. 15	2010. 7. 1 ~ 2012. 9.13	
민선 7대	김 홍 섭	49. 6. 20	2012.12.20 ~ 2014. 6.30	
민선 8대	김 홍 섭	49. 6. 20	2014. 7. 1 ~ 현 재	

역대 부구청장 명단

대	성 명	생 년 월 일	재 임 기 간	비 고
1	김 세 영	30. 9. 3	1985. 7.12 ~ 1987. 2.19	
2	문 건 수	37. 1. 4	1987. 2.20 ~ 1988. 3. 4	
3	김 찬 수	34. 5. 15	1988. 3. 5 ~ 1989. 9.19	
4	곽 호 원	32. 2. 15	1989. 9.21 ~ 1992. 4.16	
5	최 천 식	46. 6. 13	1992. 4.21 ~ 1994. 5.16	
6	김 재 성	36. 11. 11	1994. 5.17 ~ 1995. 7.28	
7	이 근 식	38. 4. 4	1995. 7.29 ~ 1997.11.13	
8	문 도 식	42. 10. 7	1997.11.14 ~ 1998. 7.23	
9	한 상 국	46. 8. 16	1998. 7.24 ~ 1999.11.17	
10	이 병 옥	42. 4. 15	1999.11.18 ~ 2000. 7.20	
11	황 의 식	54. 6. 18	2000. 7.21 ~ 2001. 1. 5	
12	김 한 기	45. 5. 11	2001. 1. 6 ~ 2002.11. 1	
13	이 응 수	56. 4. 15	2002.11. 2 ~ 2004. 1. 2	
14	이 광 목	46. 2. 15	2004. 1. 3 ~ 2005. 1.31	
15	황 흥 구	52. 6. 25.	2005. 2. 1 ~ 2006. 1. 4	
16	박 성 진	53. 9. 04.	2006. 1. 5 ~ 2006.12.27	
17	강 용 근	56. 2. 01	2006.12.28 ~ 2007.12.28	
18	한 태 일	62. 3. 20	2007.12.28 ~ 2009. 1. 1	
19	박 준 용	55. 1. 17	2009. 1. 2 ~ 2010. 1. 3	
20	나 봉 훈	54. 07. 05	2010. 1. 4 ~ 2012. 8.16	
21	곽 하 형	54. 05. 29	2012. 8.17 ~ 2013. 6. 3	
22	홍 희 경	55. 06. 02	2013. 6. 3 ~ 2014. 8.20	
23	계 재 덕	56. 08. 10	2014. 8.29 ~ 2015.12.31	
24	박 명 성	57. 08. 14	2016. 1. 1 ~ 2017. 1.31.	
25	정 창 래	59. 06. 18	2017. 2. 1 ~ 현 재	

4. 행정동별 관할 법정동 현황

행정동명	법 정 동 명	위 치	비 고
신 포 동	중앙동1가~4가, 해안동1가~4가, 향동1가~6가 향동7가(일부) 1-17번지, 2-27번지, 관동1가~3가 송학동1가~3가, 사동, 신생동, 답동, 신포동일원	인천. 중구 제물량로 166	
연 안 동	향동7가(일부) 1-18번지, 27-1번지, 28번지 북성동1가 102-7, 102-8, 102-20, 102-24, 102-25 102-35, 103-1~9, 104-1~104-14, 105-1~105-67	인천. 중구 축항대로86번길 44	
신 흥 동	신흥동1가~3가, 선화동일원	인천. 중구 제물량로80번길 3-14	
도 원 동	도원동일원	인천. 중구 도원로 42	
율 목 동	유동, 율목동일원	인천. 중구 서해대로483번길 3	
동인천동	내동, 경동, 용동, 인현동, 전동	인천. 중구 참외전로72번길 25	
북 성 동	북성동1가일부, 북성동2가~3가, 선린동일원	인천. 중구 차이나타운로44번길 13-2	
송 월 동	송월동1가~3가일원	인천. 중구 참외전로37번길 5	
영 중 동	운북동, 중산동, 운남동	인천. 중구 운남로167번길 16	
운 서 동	운서동	인천. 중구 백년로128번길 21	
용 유 동	을왕동, 남북동, 무의동, 덕교동	인천. 중구 마시란로 308-13	

제28회 중구기본통계연보

발행일 : 2017년 2월

발행인 : 인천광역시 중구청장

편집인 : 홍보체육진흥실

발행처 : 인천광역시 중구

(우)22315

인천광역시 중구 신포로27번길 80 (관동1가)

전화번호 : (032) 760-7114

THE 28th JUNG-GU STATISTICAL YEARBOOK

Published on February, 2017

Publisher : Incheon Metropolitan City

Jung-gu District Mayor

Edited by : Public Affairs & Sports Office

Published by : Incheon Metropolitan City Jung-gu

(post) 22315

80, Sinpo-ro 27beon-gil, Jung-gu, Incheon

(gwandong 1ga)

TEL : (032) 760-7114