

행정간행물등록번호

54-3490000-000002-10

<http://www.icjg.go.kr>

중구기본통계연보



제 29 회

JUNG-GU STATISTICAL YEARBOOK



중구 상징물

Symbol Of Jung-gu

구 상징 마크 Symbol mark

황해를 찬란하게 비추는 태양과 오색의 물결은 우리나라 오천년의 역사를 뜻하며, 거센 파도와 태풍에도 꺾이지 않는 구목인 해송의 푸른 잎, 힘차게 뻗은 가지는 날로 증진하며 발전되는 중구를 상징하였음.

The wave of five colors and the sunshining brilliantly over the Yellow Sea means 5,000 Years our Korean history, and the blue leaf means our Gu-tree. The species of pine which never indomitable the strong wave or the typhoon. The branches spreading strongly is a symbol of our developing Jung-Gu.



구 캐릭터 Character

월디는 우리구와 월미관광특구를 대표하는 캐릭터로서 맑고 깨끗하며 친근한 이미지를 갖고 있다. 그리고 태극문양의 머리와 갈매기 날개 형태의 귀는 새처럼 날 수 있어 월미 관광특구를 찾는 관광객들에게 꿈과 희망을 전달하는 메신저 역할을 하게 될 것이다. 또한 발은 바다와 파도의 형태로 해양도시 중구를 상징하고 있으며 20세기 세계속의 중심도시, 세계인의 관광도시로 발전·홍보하는 의지를 담고 있다.

Worldee, the face of the Wolmi Special Tourist zone and Jung-gu, gives out a clean and friendly image. With its head incorporating the yin and pattern and ears in the shape of seagull's wing, Worldee is an emissary delivering the message of hope to tourist visiting the Special Tourist District. A creature of Jung-gu, a marine town, Worldee's feet are in the form of sea waves. Carried by the tides, Worldee will make the excellence of our beautiful tourist city known around the globe.



구의 꽃 | 철쭉 royal azalea



자생, 생명력이 강하고 관리하기 쉬우며 꽃이 화려하여 보기 좋을 뿐만 아니라 자생, 생명력의 강함은 구민의 끈질김, 단결된 모습이 승화됨을 나타냄.

This flower has strong self-survival ability and very easy to manage, also it is very beautiful and patient flower and shows a sublimated unification.


구의 새 | 갈매기 sea mew



자연적으로 바다에 가장 인접하고 있어 누구나 바다를 보면 생각할 수 있을 뿐만 아니라 높고 멀리 나는 특징은 중구인의 높은 이상과 번영된 구를 꾸민다는 의미

Jung-Gu is located close the sea and it is a symbol of sea and also it can fly highly and to far distance, that means our Jung-Gu people's high idea and glorious ward office.

구의 나무 | 해송 black pine



우리나라 전통의 수목으로 항구도시와도 연관성이 있으며 우리나라 각 처뿐만 아니라 자유공원, 월미도, 영종, 용유등지에서 자라고 있으며 자생력이 강할 뿐만 아니라, 사철 푸르며, 기상이 높고 운치있는 아름다움이 있음.

Traditional tree is the species pine in Korea. It has very close relationship with port city it grows in Free Park, Youngjong, Yong-yu and it has very strong self-survival ability and evergreen pine.

역사문화 **중심도시!**

비상하는 **관광중구!**



구민의 노래

작사·작곡 김만식



음 봉 산 기 습 에 터 전 이 루 며
황 해 의 우 람 한 물 결 해 치 며



희 망 찬 내 일 을 위 해 전 진 하 는 중 구
희 망 찬 내 일 을위 해 달 려 가 는 중 구



무 - 역 - 선 넘 나 드 - 는 인 천 의 관 문
갈 - 매 - 기 넘 나 드 - 는 인 천 의 관 문



살 기 좋 은 중 구 는 서 해 안 시 대 꿈 꾀 다
살 기 좋 은 중 구 는 서 해 안 시 대 꿈 꾀 다



후렴) 아 름 다 운 월 미 도 우 리 들 의 자 랑



살 기 좋 은 중 구 에 우 리 언 제 나 살 으 리



일러두기

Explanatory Notes

1. 본 연보는 시내 주요기관과 청 내 각 실과소동 산하기관에서 제공한 자료를 바탕으로 편집한 것임.
2. 본 연보는 2016년 12월 31일을 기준으로 편집하였음.
(단, 기준일을 달리하는 통계는 별도 표시하였음.)
3. 통계표의 계수 중 단위 미만의 수는 사사오입을 원칙으로 한 것이므로 내용의 합계와 총수가 일치하지 않는 경우가 있음.
4. 통계표 중 사용된 부호는 다음과 같음.
— 해당수치 없음.
… 해당수치 미상.
5. 통계표 중 전년도판 연보 내용과 일치되지 않은 부분은 이번에 정정한 것임.
6. 본 연보에 수록된 자료에 대하여 상세한 내용이 필요하거나 의문이 있을시에는 자료 제공처 또는 우리 구의 홍보체육진흥실(☎ 032-760-7094)로 문의하시기 바람.

1. Data appearing in this yearbook are obtained from city-hall rooms and affiliated organizations.
2. This yearbook was compiled as of Dec. 31, 2016(But, the statistics of different in setting the basic period is written separately)
3. Details may not add up to the total due to the counting fractions of 5 and over as a unit and the disregarding the rest.
4. Symbols used in tables are as follow.
— Data not applicable
… Data unidentified
5. The different parts of statistics from last year have been corrected.
6. Readers who need more details or are not sure are requested to provider of data or & Public Affairs & Sports Office of Jung-Gu. (☎ 032-760-7094)

Statistical Yearbook

목 차 CONTENTS

1. 통계도표 – CHARTS

2. 통 계 표 – TABLES

- I. 연혁
- II. 토지 및 기후
- III. 인구
- IV. 사업체
- V. 농림수산업
- VI. 광업및제조업
- VII. 상수도
- VIII. 유통 및 금융
- IX. 주택·건설
- X. 교통·관광 및 정보통신
- XI. 보건 및 사회보장
- XI. 환경
- XIII. 교육 및 문화
- XIV. 재정
- XV. 공공행정 및 사법

통계표 목차

I. 연 혁 HISTORY	21
----------------	----

II. 토지 및 기후 LAND AND CLIMATE

1. 위치 Location	29
2. 지역특성 Local Property	29
3. 행정구역 Area and Number of Administrative Units	30
4. 토지지목별현황 Area of Land Category	32
5. 일기일수 Weather Days	34
6. 기상개황 Summary of Meteorological Data	36
7. 해안선 및 도서 Coastline and Islands	38

III. 인 구 POPULATION

1. 인구추이 Population Trend	42
2. 동별세대 및 인구 Households and Population by dong	44
3. 연령(5세 계급) 및 성별인구 Population by Age(5-year age group) and gender	46
4. 인구동태 Vital Statistics	48
5. 인구이동 Internal Migration	50
6. 외국인 국적별 등록현황 Registered Foreigners by Major Nationality	52

IV. 사업체 ESTABLISHMENT

1. 산업대분류별 사업체 총괄 Summary of Establishments by Industry	56
2. 종사자규모별 사업체수 및 종사자수 Number of Establishments and Workers, by Workforce Size	58
3. 산업별, 동별 사업체수 및 종사자수 Number of Establishments and Workers by Industry and Dong	60

V. 농림수산업 AGRICULTURE, FORESTRY AND FISHING

1. 농가 및 농가인구 Farm Households and Population	66
2. 경지면적 Area of Cultivated Land	66
3. 경지규모별 농가 Farm Households, by size of Cultivated Land	67
4. 식량작물 생산량(정곡) Production of Food Grain(polished)	68
5. 농업용 기구 및 기계보유 Agricultural Machinery Holdings	68
6. 배합사료 생산 Production of Assorted Feed	70
7. 공공비축 미곡 매입실적 Government-purchased Rice by Class and Kind	70
8. 정부관리양곡 보관창고 Warehouse of Government-controlled Grains	71
9. 비료공급 Supply of Chemical Fertilizers	72
10. 수의사분포 Number of Veterinarians	72
11. 가축전염병 발생 Infectious Livestock Diseases by Case	74
12. 가축전염병 예방주사 실적 Livestock Vaccinated Against Infectious Diseases	74
13. 축산물위생관계업소 Number of Licensed Livestock Products premised by Business Type	76
14. 소유별 임야면적 Area of Forest Land by Ownership	78
15. 임상별 산림면적 Area of Forest Land by Forest Type	80
16. 임상별 임목축적 Growing Stock by Forest Type	80
17. 사방사업 Erosion Control	82

List of Table

18. 조림 Reforestation by Project	82
19. 임산물 생산량 Production of Forest Products	84
20. 산림피해 Forest Damage	85
21. 어선보유 Fishing Vessel Ownership	86
22. 친환경농산물 인증현황 Certification of Environment-friendly farming	88

VI. 광업 및 제조업 MINING AND MANUFACTURING

1. 광업 및 제조업 Mining and manufacturing	92
2. 중분류별 광업 및 제조업 Mining and Manufacturing by Division	92
3. 산업중분류별 광업 및 제조업 Division of Industry Mining and Manufacturing	94
4. 산업 및 농공단지 Industrial and Agricultural Complex	102

VII. 상수도 PUBLIC WATER SERVICES

1. 상수도 Public Water Services	104
2. 급수사용량 Consumption of Water Supplied	104
3. 급수사용량 부과 Charges for Water Consumption	106
4. 상수도관 Public Water Pipe	107

VIII. 유통 및 금융 TRADE AND FINANCIAL

1. 유통업체현황 Distribution Stores	110
2. 금융기관 Financial Institutions	112
3. 새마을금고 Saemaeul funds	114

IX. 주택·건설 HOUSING AND CONSTRUCTION

1. 주택의 종류 Type of Housing Units	117
2. 주택의 점유형태 Housing Units by Type of Occupation	117
3. 아파트건립 Construction of Apartment	118
4. 건축허가 Building Construction Permits	118
5. 공원 Parks	120
6. 용도지역 Specific Use Area	122
7. 하천부지 점용 Use of River Sites	124
8. 도로 Roads	124
9. 교량 Bridges	126
10. 도로시설물 Road Facilities	126

X. 교통·관광 및 정보통신 TRANSPORTATION, TOURISM AND INFORMATION TELECOMMUNICATIONS

1. 자동차등록 Registered Motor Vehicles	130
2. 주차장 Parking Lot	131
3. 관광사업체 등록 Registration of Tourist Service Establishments	132
4. 우편시설 Postal Service Facilities	134
5. 행정전산장비 보유 Administrative Communication Facilities	135

통계표 목차

XI. 보건 및 사회보장 HEALTH AND SOCIAL SECURITY

1. 의료기관 Number of Medical Institutions	138
2. 의료기관종사 의료인력 Number of Medical Personnels Employed in Medical Institutions	138
3. 보건소 인력 Number of Staffs in Health Centers	140
4. 보건지소 및 진료소 인력 Number of Staffs in Health Subcenters and Primary Care Centers	141
5. 의약품등 제조업소 및 판매업소 Manufactures and Stores of Pharmaceutical Goods etc.	142
6. 부정의료업자 단속실적(의료인등) Regulation for Illegal Medical Practices(Medical Practitioners etc.)	144
6-1. 부정의료업자 단속실적(의료기관) Regulation for Illegal Medical Practices(Medical Institutions)	144
7. 예방접종 Vaccinations against Major Communicable diseases	146
8. 법정전염병 발생 및 사망 Incidents of Communicable Diseases and Deaths	148
9. 한센병 보건소 등록 Registered Leprosy Patients at Health centers	150
10. 결핵환자 보건소 등록 Registered Tuberculosis Patients at Health Centers	151
11. 식품위생관계업소 Number of Licensed Food Premises, by Business Type	152
12. 공중위생관계업소 Number of Licensed Sanitary Premises, by Business Type	154
13. 국민연금 가입자 Number of National Pension Insurants	155
14. 국가보훈 대상자 Number of Patriots and Veterans	156
15. 국가보훈 대상자 취업 Employment of Patriots & Veterans, and Bereaved Families	156
16. 국가보훈 대상자녀 취학 Educational Benefits for Patriots & Veterans, and Their Families	158
17. 아동복지시설 Children Welfare Institutions	158
18. 부랑인시설 Homeless Institutions	160
19. 노인여가복지시설 Senior Leisure Service Facilities	161
20-1. 노인주거·의료복지시설 Senior Leisure Service Facilities	162
20-2. 노인주거·의료복지시설 Senior Leisure Service Facilities	162
21. 국민기초생활보장수급자 Basic Livelihood Security Recipients	164
22. 소년·소녀가장현황 The State of Households headed by child	166
23. 가정의례업소 Number of Family Ritual Business	168
24. 재가노인복지시설 Community Senior Service Facilities	169
25. 여성복지시설 Women's Welfare Institutions	170
26. 여성폭력상담 Counseling Activities for Women	172
27. 장애인복지생활시설 Welfare Institutions for The Disabled	173
28. 장애인등록현황 Registered Disabled Persons	174
29. 저소득 및 한부모가족 Low-income Single Parent Families	175
30. 묘지 및 봉안시설 Cemeteries, Crematorium and Charnel houses	176

VII. 환경 ENVIRONMENT

1. 환경오염물질 배출시설 Environmental Pollutant Emitting Facilities	178
2. 환경오염배출시설 단속 및 행정조치 Inspection and Administrative Measures for Environmental Pollutant Emitting Facilities	180
3. 쓰레기 수거 Waste Collection and Disposal	182
4. 하수 및 분뇨발생량 및 처리현황 Night Soil Discharge and Treatment	184

VIII. 교육 및 문화 EDUCATION AND CULTURE

1. 학교총개황 Summary of Schools	186
2. 유치원 Kindergartens	188
3. 초등학교 Elementary Schools	188
4. 중학교(국·공립) Middle Schools(National and Public)	190
5. 중학교(사립) Middle Schools(Private)	190
6. 일반계 고등학교(국·공립) General High Schools(National and Public)	192
7. 일반계 고등학교(사립) General High Schools(Private)	192
8. 특수목적 고등학교(국·공립) Special-Purposed High Schools(National and Public)	194
9. 특수목적 고등학교(사립) Specialized High Schools (Private)	194
10. 특성화 고등학교(국·공립) Specialized High Schools(National and Public)	196
11. 특성화 고등학교(사립) Special-Purposed High Schools (Private)	196
12. 기타학교 Other Schools	198
13. 사설학원 및 독서실 Private Institute and Reading Room	198
14. 공공도서관 Public Libraries	200
15. 문화재 Cultural Properties	202
16. 문화공간 Cultural Facilities	204
17. 체육시설 Public Sports Facilities	206
18. 언론매체 Mass Media	208
19. 출판사 및 인쇄소 등록 Registration of Publishing House and Printing House	209

XIV. 재정 PUBLIC FINANCE

1. 지방세 징수액 Collection of Local Taxes	212
2. 지방세 부담 Local Tax Burden	213
3. 예산결산 총괄 Summary of Budget and Settlement	214
4. 일반회계 세입결산 Settled Revenues of General Accounts	215
5. 일반회계 세출결산 Settled Expenditure of General Accounts	216
6. 구 특별회계 예산결산 Settled Budget of Special Accounts by Gu	217
7. 구 공유재산 Public Properties Commonly Owned by Gu	218

XV. 공공행정 및 사법 PUBLIC ADMINISTRATION AND JUSTICE

1. 구 공무원(정원) Government Employees of Gu(Present)	220
2. 동 공무원(정원) Government Employees of Dong(Present)	222
3. 관내 관공서 및 주요기관 Number of Government & Public Offices, and Major Agencies	224
4. 민원서류 처리 Handling of Civil Request Documents	226
5. 재난사고 발생 및 피해현황 Calamities and Damage	228
6. 풍수해 발생 Damage from Storms and Floods	230

■ 부록 APPENDIX

1. 계량단위 환산표 Conversion Table of Weights Measures	232
2. 인천광역시 중구 기구표 Organization Table of Jung-gu	234
3. 역대 구청장명단 List of Names of All of Jung-gu Chief	236
4. 행정동별 관할 법정동 현황 Status of Legal District Dong by its Administrative Dong	238

통계도표 Charts

중구의 하루 Life Style

토 지 Land

인 구 Population

주 택 House

재 정 Finances

교 육 Education

상수도 Water Supply Service

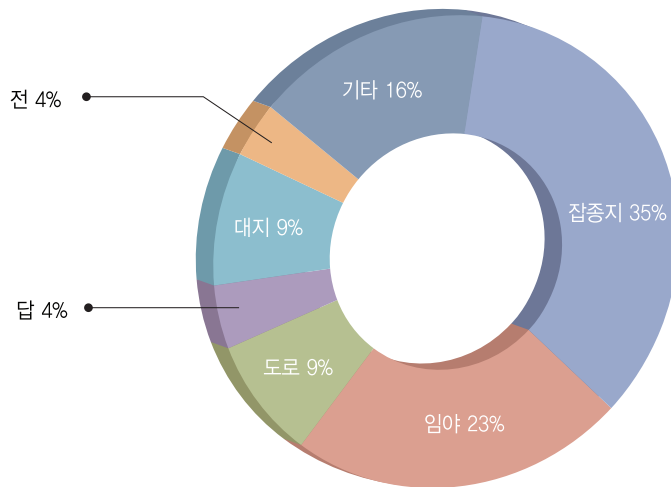
보 건 Public Health

중구의 하루 Life Style

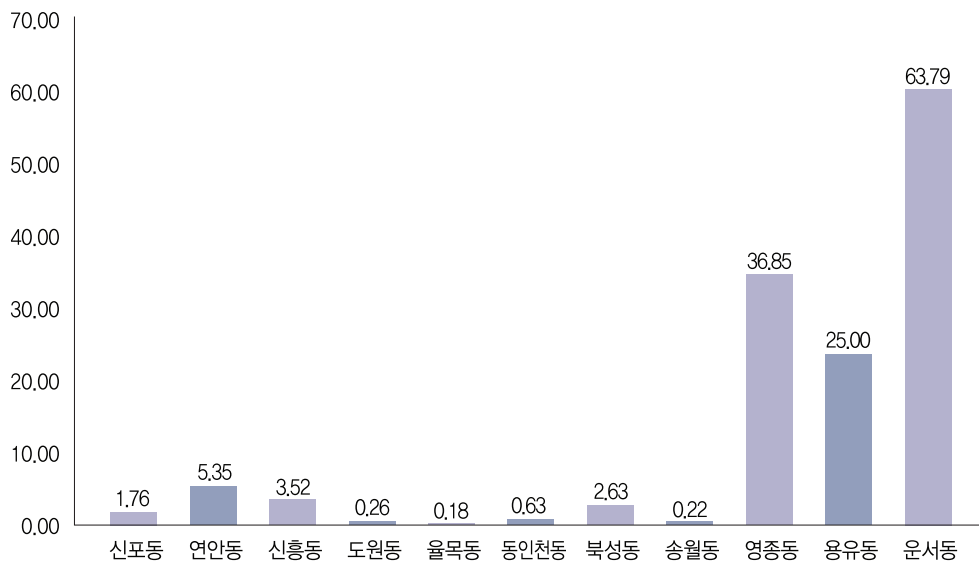
			
인구 밀도	가 구 원	출 생	사 망
1km ² 당 852명	1가구당 2.3명	1일 2.6명	1일 1.8명
			
혼 인	이 혼	전 입	전 출
1일 1.4쌍	1일 0.6쌍	1일 53.8명	1일 52.8명
			
자동차보유	급수사용량	쓰레기수거	지방세부담
1세대당 1.3대	1인 1일 0.51m ²	1일 102.4톤	1인 970,103원
			
공무원	교원	의료인력	의료시설
1km ² 당 852명	1km ² 당 852명	1km ² 당 852명	1km ² 당 852명

토 지 Land

지목별 면적 Land Area By Kind

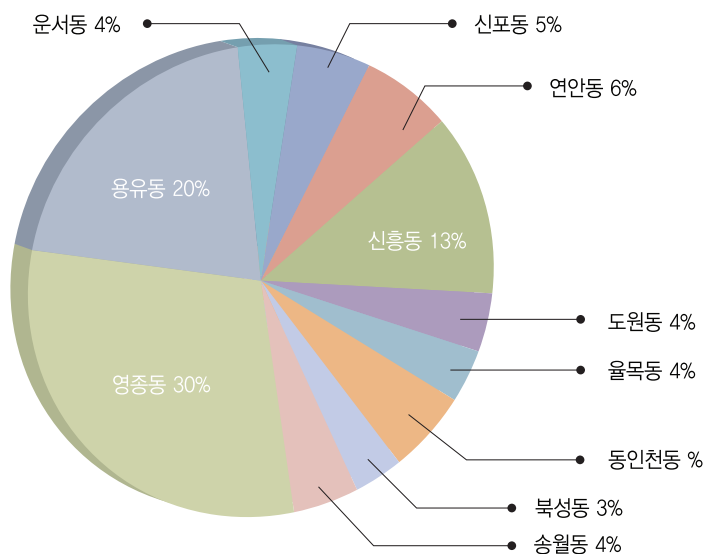


동별 면적 Land Area By Dong

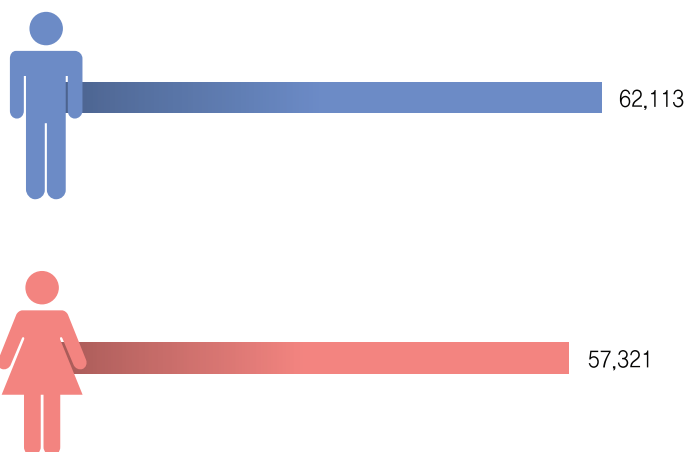


인 구(외국인 포함) Population

동별인구 Population By Dong

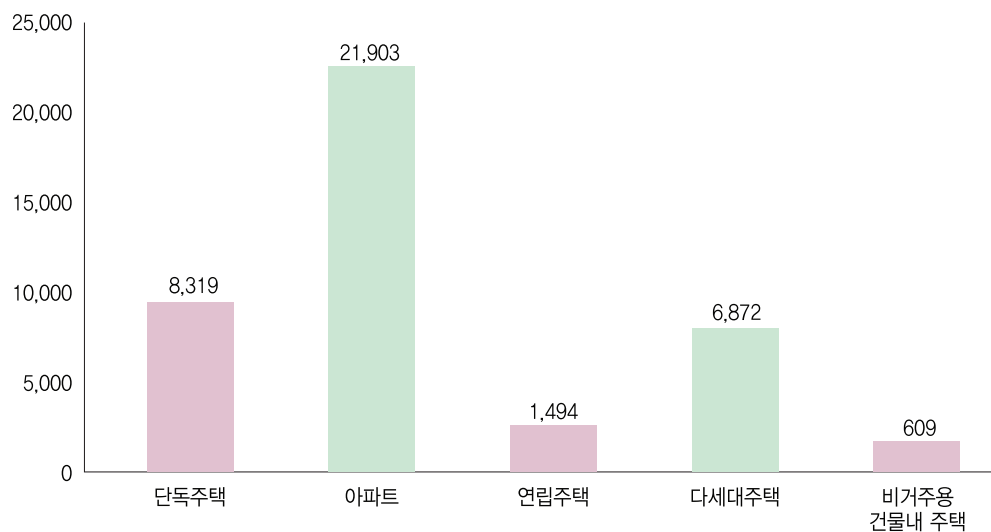


성별인구 Population By Sex

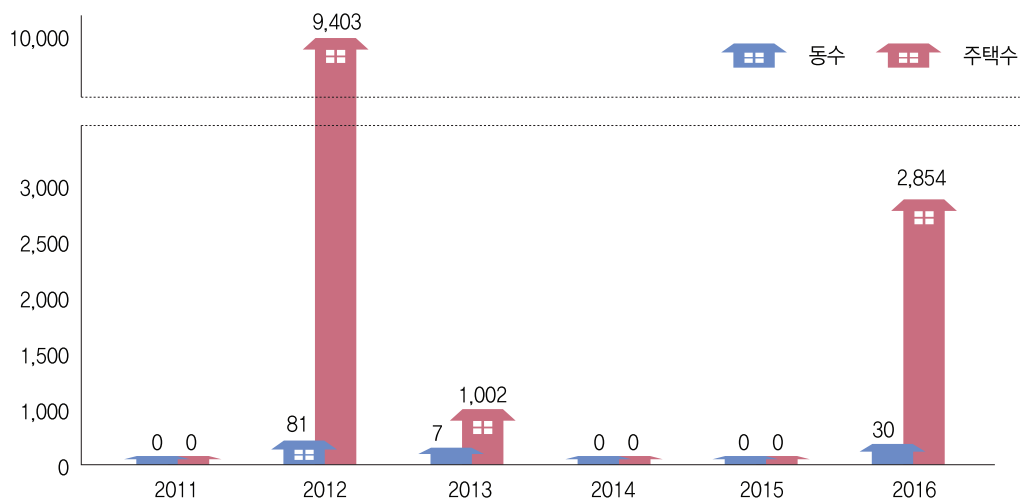


주택 House

주택보급율 Rate of House Supply

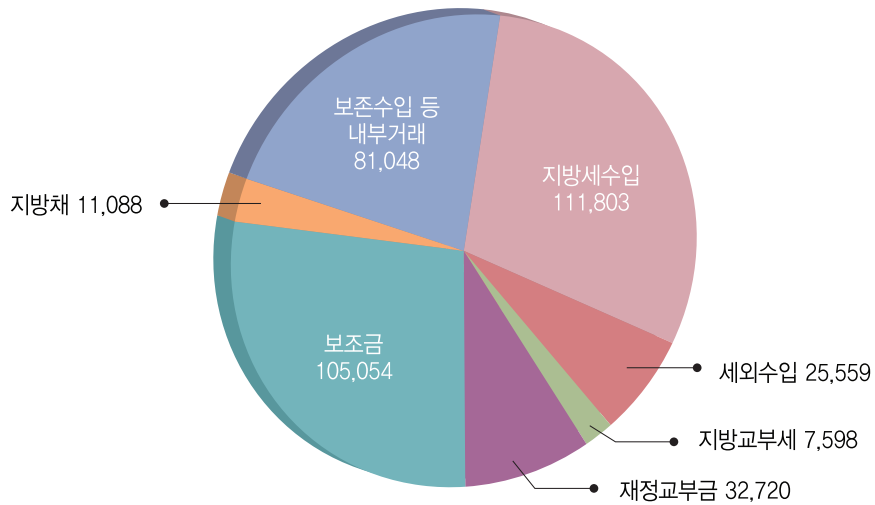


아파트건립 Apartment Construction

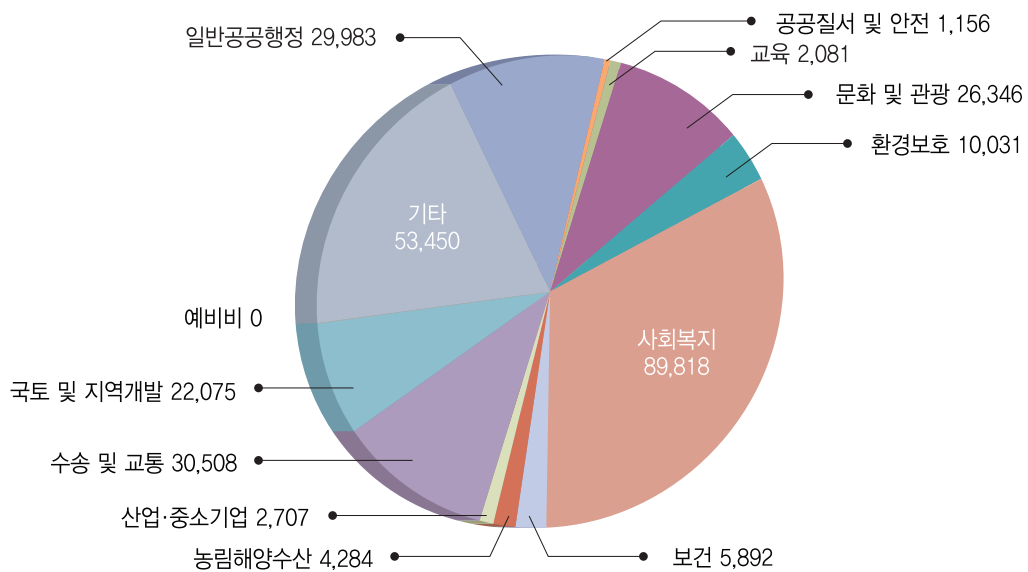


재정 Finances

세입 Revenue

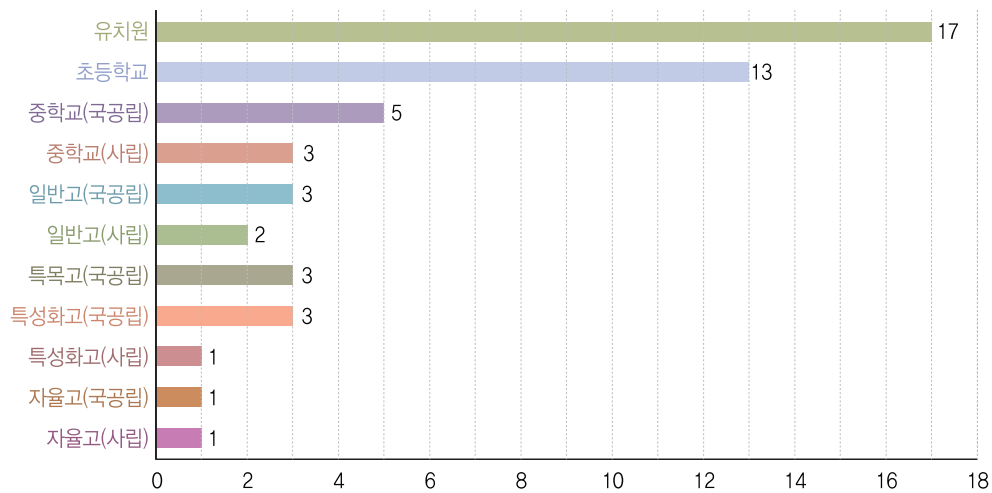


세출 Expenditure

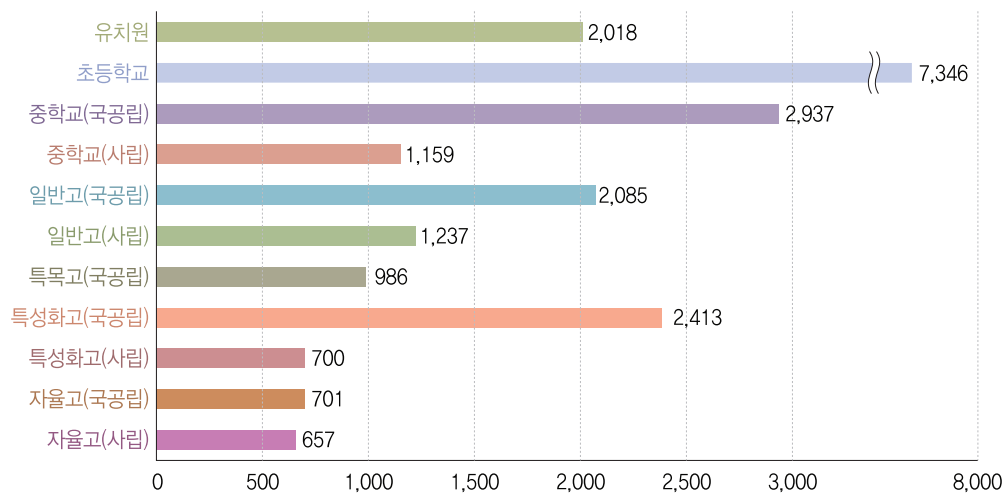


교육 Education

학교수 Schools




학생수 Students



상수도 Water Supply Service

용도별 급수량 Water Supply By Use



가정용 7,044,199

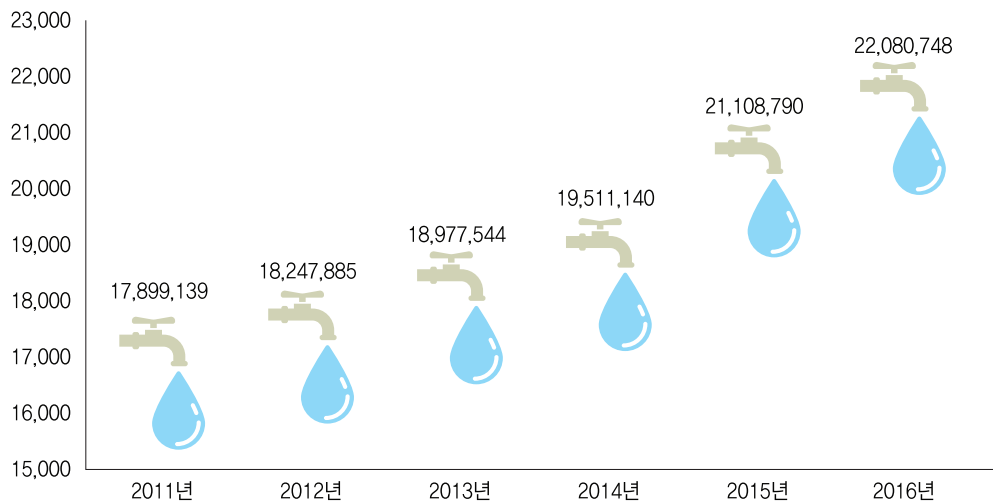


일반용 15,036,549



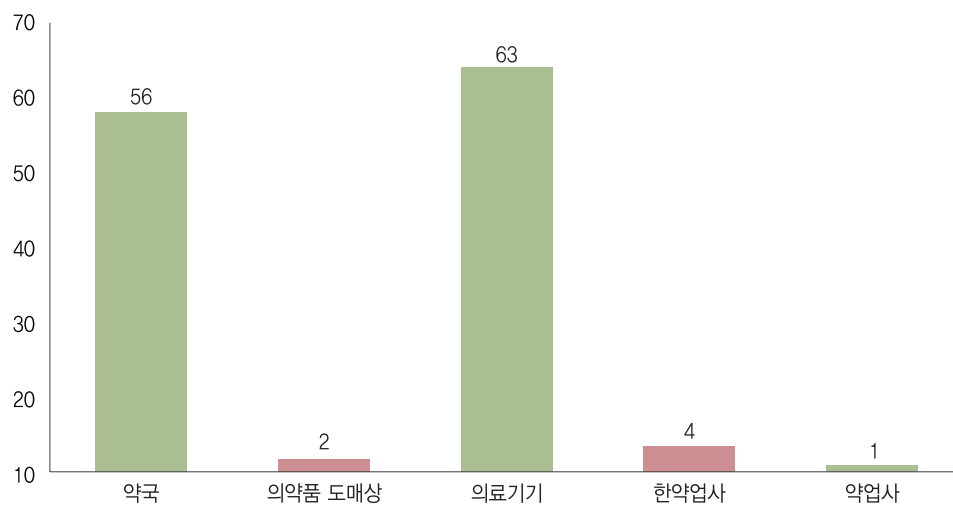
목탕용 242,887

연도별 급수량 Water Supply By Year

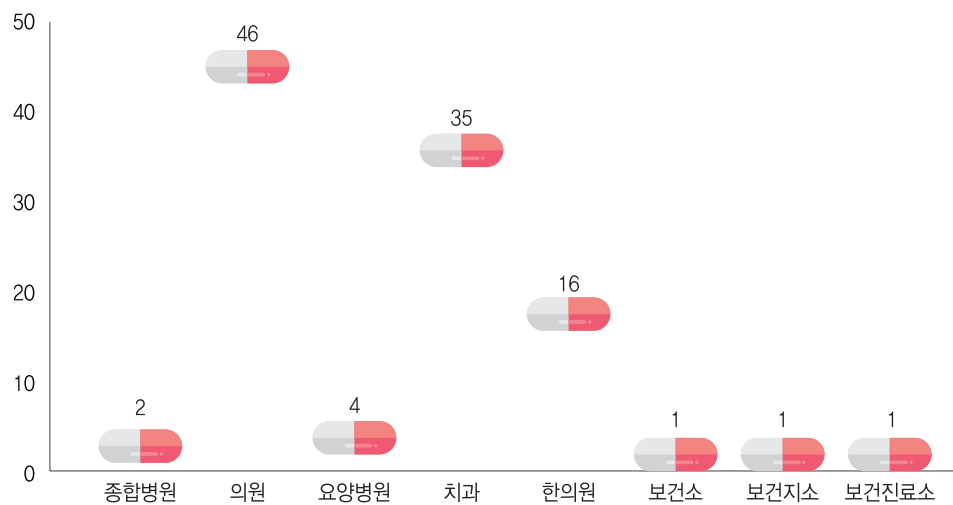


보 건 Public Health

의약품 판매업소 Pharmacy




의료기관 Medical Institutions



Statistical Yearbook

PART



연
간



I. 연 혁

연 대	변 천 과 정
고 대	백제시대 미추홀이라 칭한 것이 시초임
1018	고려 현종 9년 수주군으로 개칭
1096	고려 숙종때 인주로 개편
1390	고려 공양왕때 경원부로 개편
1392	조선태조 원년 인주로 환원
1413	조선태종 13년 인천군으로 개편
1460	조선세조때 인천도호부로 승격
1883	조선 고종 20년 인천항 개항
1910	이조 융희 4년 인천부 설치
1945. 8. 15	미군정하에서 인천부를 인천시로 개칭
1956. 11. 23	인천시조례 제 144호에 의거 인천시 중부출장소 설치
1968. 1. 1	법률 제1919호(1967. 3. 30공포)에 의거 인천시 중구개칭 (구제실시)
1973. 7. 1	인천시 조례 제829호(1973.5.28. 공포)로 동구 월미도를 중구로 편입
1981. 7. 1	법률 제3424호(1981. 3. 13공포)에 의거 인천직할시 중구로 편입 (직할시 승격)
1988. 5. 1	법령 제 4004호(88. 4. 6)호에 의거 자치구로 승격
1989. 1. 1	법령 제4051호(88. 12. 31)에 의거 경기도 영종면, 용유면이 인천직할시로 구역 변경

연 대	변 천 과 정
2003. 10. 13	인천광역시중구행정기구설치조례 제671호 영종출장소 운서지소와 용유출장소 무의지소를 영종용유출장소운서지소와 무의지소로 통합
2005. 10. 26	인천광역시중구행정기구설치조례 제739호 동규칙 제604호 - 『사업소』 신설 : 한중문화관
2006. 6. 5	인천광역시중구행정기구설치조례 제758호 동규칙 제625호 - 영종용유출장소를 영종출장소와 용유출장소로 분리
2010. 1. 1	인천광역시중구행정기구설치조례 제882호 및 동규칙 제687호 - 시설관리공단 설립에 따른 사업소(한중문화관) 기구 폐지
2012. 1. 1	인천광역시중구행정기구설치조례 제956호, 동규칙 제740호 - 부서 신설 : 운서동
2012. 4. 27	인천광역시중구행정기구설치조례 제985호, 동규칙 제744호 - 부서 신설 : 중구 문화회관
2013. 12. 12	인천광역시중구행정기구설치조례 제1085호, 동규칙 제800호 - 영종출장소 증산지소 설치
2014. 2. 28	인천광역시중구행정기구설치조례 제1096호, 동규칙 제806호 - 교통운영과를 교통행정과와 교통민원과로 분리 - 부서 신설 : 영종용유개발과
2015. 5. 12	인천광역시중구행정기구설치조례 제1138호, 동규칙 제831호 - 부서 폐지 : 영종용유개발과, 중구 문화회관 폐지 - 부서 신설 : 영종개발과, 용유개발과
2015. 9. 21	인천광역시중구행정기구설치조례 제1155호, 동규칙 제838호 - 보건사업과를 보건행정과로 명칭 변경
2016. 9. 5	인천광역시중구행정기구설치조례 제1212호, 동규칙 제879호 - 출장소 폐지 : 영종출장소, 용유출장소 - 부서 폐지 : 영종개발과, 용유개발과 - 부서 신설 : 영종지원과, 용유지원과, 친환경조성과, 기반시설과, 허가민원과, 교통지적과 - 단 신설 : 영종용유지원단
2017. 1. 1	인천광역시중구행정기구설치조례 제1226호, 동규칙 제886호 - 일자리경제과를 경제정책과로 명칭 변경

Brief History


Year	Historical Progress
고 대	Called 'Michuhole' in Baikje Dynasty
1018	Changed to 'Suju-kun' in Hyunjong 9years of Koryo
1096	Reorganized as 'Inju' in Sookjong of Koryo Dynasty
1390	Reorganized as 'Kyngwonbu' in Kongyang-King of Koryo Dynasty
1392	Restored to 'Inju' in Taejo of Chosun Dynasty
1413	Reorganized as 'Incheon-kun' in Taejong 13 years of Chosun Dynasty
1460	Promoted to 'Incheon Dohobu' in Saejo of Chosun Dynasty
1883	Opened the Incheon Port in Kojong 20 years of Chosun Dynasty
1910	Established 'Incheon-Bu' in Yoonghee 4 years of Chosun Dynasty
1945. 8. 15	'Incheon-Bu was changed to 'Incheon City' During U,S Military Administrarion
1956. 11. 23	Established 'Jungbu Branch office' according to Incheon City Regulation #144
1968. 1. 1	Changed to 'Jung-Gu office' due to the law #1919 dated Mar 30, 1967
1973. 7. 1	Wolmido of Dong-Gu was incorporated into Jung-Gu due to the of Incheon City #829(May 28, 1973)
1981. 7. 1	Promoted to Incheon autonomous city according to the law #3424 (Declared on Mar 13, 1981) Changes from 'Jung-Gu, Incheon, Kyunggi-Do, Korea' to 'Jung-Gu, Incheon, Korea'
1988. 5. 1	Promoted to Autonomous ares due to the Law #4004(apr 6, 1988)

Year	Historical Progress
1989. 1. 1	<p>Youngjong-myon and Yongyu-myon of Kyonggi-do were incorporated into Incheon City due to the law #4051 (Dec 31. 1988)</p> <p>Established 'Youngjong Branch office' and 'Yongyu Branch office' according to the Regulation of Jung-Gu, Incheon City #94 (Dec 31. 1988)</p> <p>Established 'Public Health office of Youngjong Branch office' and 'Public Health office of Yongyu Branch office', according to the regulation of Jung-Gu, Incheon City #95 (Dec 31. 1988)</p> <p>Established 'Youngjong-dong office' and 'Yongyu-dong office' according to the Regulation of Jung-Gu, Incheon City #98 (Dec 31. 1988)</p>
2003. 10. 13	<p>Junggu administrative organization setup condolence etiquette No.671 of Incheon City</p> <p>– Yeongjong Branch office uncer office and Yongyu Branch office mueu office to Yeougjongyongyu Branch office uncer office mueu office merger and abolition</p>
2005. 10. 26	<p>Jung-Gu administrative organization setup condolence etiquette No.739 and No.604 of Incheon Metro- politan City.</p> <p>– 『Work Center』Establishment : Korea and China Cultural Center</p>
2006. 6. 5	<p>Jung-Gu administrative organization setup condolence etiquette No.758 and No.625 of Incheon Metro- politan City.</p> <p>– Yeongjong Branch office and Yongyu Branch office separate from Yeongjongyongyu Branch office</p>
2010. 1. 1	<p>Incheon Metropolitan City Jung-Gu administrative organization setup ordinance No.882 and rule No.687</p> <p>– Facilities Management Corporation Establishment : Work Center (Korea and China Cultural Center) abolition</p>
2012. 1. 1	<p>Incheon Metropolitan City Jung-Gu administrative organization setup ordinance No.956 and rule No.740</p> <p>– Division Establishment : Unseo-dong,</p>
2012. 4. 27	<p>Incheon Metropolitan City Jung-Gu administrative organization setup ordinance No.985 and rule No.744</p> <p>– Division Establishment : Jung-Gu Cultural Center</p>
2013. 12. 12	<p>Incheon Metropolitan City Jung-Gu administrative organization setup ordinance No.1085 and rule No.800</p> <p>– Establish Jungsan office of Yeongjong branch office</p>

Year	Historical Progress
2014. 2. 28	<p>Incheon Metropolitan City Jung-Gu administrative organization setup ordinance No.1096 and rule No.806</p> <ul style="list-style-type: none"> - Traffic Administration Division and Traffic-Related Civil Division separate from Traffic Management Division - Division Establishment : Youngjong & Yongyu Development Division
2015. 5. 12	<p>Incheon Metropolitan City Jung-Gu administrative organization setup ordinance No.1138 and rule No.831</p> <ul style="list-style-type: none"> - Division Abolition : Youngjong & Yongyu Development Division, Jung-Gu Cultural Center - Division Establishment : Youngjong Development Division, Yongyu Development Division
2015. 9. 21	<p>Incheon Metropolitan City Jung-Gu administrative organization setup ordinance No.1155 and rule No.838</p> <ul style="list-style-type: none"> - Health Service Department was renamed Health Administration Department
2016. 9. 5	<p>Incheon Metropolitan City Jung-Gu administrative organization setup ordinance No.1212 and rule No.879</p> <ul style="list-style-type: none"> - Branch office Abolition : Yongjong Branch office, Yongu Branch office - Division Abolition : Youngjong Development Division, Yongyu Development Division - Division Establishment : Yongjong Support Division, Yongu Support Division, Eco-friendly Construction Division, Infrastructure Division, Permission Service Division, Traffic Cadastral Division - Group Establishment : Yongjong, Yongu Support Group
2017. 1. 1	<p>Incheon Metropolitan City Jung-Gu administrative organization setup ordinance No.1212 and rule No.879</p> <ul style="list-style-type: none"> - Jobs & Economy Division was renamed Economic Policy Division

Statistical Yearbook

PART



토지 및 기후



Ⅱ. 토지 및 기후 LAND AND CLIMATE

1. 위 치 LOCATION

구청소재지 Location of Gu Office	경도와 위도의 극점 Extreme of Longitude and Latitude			
	단 Extremity	지 명 Name of Place	극 점 Extreme	연 장 거 리 Extend Length
인천광역시 중구 신포로27번길 80 (관동1가) 80, Sinpo-ro 27beon-gil, Jung-gu, Incheon Metropolitan City	동 단 Eastern extremity	도 원 동 Dowon-dong	126°38'51"	동서간 24km East & West Between
	서 단 Western extremity	용유도서단 Yongyu-do West	126°21'29"	
	남 단 Southern extremity	팔미도남단 Palmido South	37°22'02"	남북간 21km South & North Between
	북 단 Northern extremity	운염도북단 Woonyum-do North	37°34'37"	

자료:국립지리원

Source : Nation Geography Institute

2.지 역 특 성 LOCAL PROPERTY

- ❖ 1883년 개항이후 최초로 도시화된 지역, 개항기 문화유적 산재
- ❖ 경제활동이 많은 산업중심지이며 해양 관광도시의 잠재력 내재
 - 자유공원, 월미도, 종합어시장, 차이나타운 등 관광자원 풍부
- ❖ 인천항과 인천국제공항이 소재한 국제도시 인천의 중심지
 - 연간 2만여척 선박 입출항 실적, 전체 200만톤의 화물 물동량
 - 공항부지, 하늘도시의 연차적 건설과 영종지구 경제자유구역으로 동북아 첨단·물류산업, 관광·레저 중심지

3. 행정 구역

단위 : 개

연별, 동별 Year & Dong	면 적 (km ²) Area	구 성 비 (%) Composition	동 Dong	
			행 정 Administrative	법 정 Legal
2011	123.09	100.00	10	52
2012	130.90	100.00	11	52
2013	131.30	100.00	11	52
2014	133.19	100.00	11	52
2015	133.45	100.00	11	52
2016	140.19	100.00	11	52
신 포 동 Sinpo-dong	1.76	1.26	1	25
연 안 동 Yeonan-dong	5.35	3.82	1	2
신 흥 동 Sinheung-dong	3.52	2.51	1	4
도 원 동 Dowon-dong	0.26	0.19	1	2
율 목 동 Yulmok-dong	0.18	0.13	1	1
동인천동 Dongincheon-dong	0.63	0.45	1	5
북 성 동 Bukseong-dong	2.63	1.88	1	4
송 월 동 Songwol-dong	0.22	0.16	1	3
영 중 동 Yeongjong-dong	36.85	26.29	1	3
용 유 동 Yongyu-dong	25.00	17.83	1	4
운 서 동 Unseo-dong	63.79	45.50	1	1

자료: 총무과

AREA AND NUMBER OF ADMINISTRATIVE UNITS

Unit: number

통 Tong	반 Ban	출 장 소 Branch Office
245	1,156	2
249	1,178	2
271	1,262	2
272	1,264	2
275	1,268	2
275	1,268	2
26	119	-
27	133	-
40	215	-
14	64	-
12	56	-
22	90	-
16	77	-
21	87	-
44	191	1
12	39	1
41	197	-

Source : General Services Division

4. 토 지 지 목 별 현 황

단위 : m²

연 별	계	전	답	과수원	목장용지	임 야
Year	Total	Dry Paddy	Rice Paddy	Orchard	Pasture	Forest field
2011	123,079,615.0	6,804,634.0	9,181,660.0	222,018.0	14,671.0	36,753,928.4
2012	131,294,491.2	6,842,430.0	9,095,023.0	226,703.0	14,671.0	36,704,189.4
2013	131,288,370.3	6,416,013.0	8,327,897.0	176,308.0	14,036.0	35,818,404.4
2014	133,195,290.6	5,698,213.0	7,323,000.0	152,075.0	13,803.0	33,896,416.4
2015	133,458,509.2	5,671,488.7	7,181,914.0	152,075.0	13,803.0	33,849,449.5
2016	140,186,218.1	5,196,989.9	6,183,604.5	128,725.0	11,938.0	32,569,142.5

자료: 민원지적과

토 지 지 목 별 현 황(계속)

단위 : m²

연 별	도 로	철도용지	하 천	제 방	구 거	유 지
Year	Road	Railway	River	Bank	Ditch	Marsh
2011	9,483,589.2	796,698.2	59,357	870,502.1	1,668,528.0	1,004,586.9
2012	9,608,332.6	796,698.2	59,357	890,875.1	1,674,494.3	3,887,554.1
2013	10,234,099.6	796,698.2	59,357.1	883,469.9	1,632,797.2	3,877,695.1
2014	11,404,912.6	797,886.2	47,524.1	863,388.9	1,598,624.2	3,973,222.5
2015	11,455,658.7	797,886.2	866,819.5	47,524.1	1,597,741.4	3,865,235.5
2016	11,977,393.3	798,155.5	38,254.1	840,140.1	1,964,418.8	3,889,022.0

자료: 민원지적과

AREA OF LAND CATEGORY

Unit : m²

광천지 Mineral spring site	염 전 Salterm	대 지 Building land	공장용지 Factory Site	학교용지 School Site	주차장 Parking lot	주유소 용지 Service Station Site	창고용지 Warehouse Site
-	2,886,807.0	8,269,867.2	2,230,561.2	648,602.5	122,275.1	61,792.5	887,035.8
-	2,866,807.0	8,316,375.8	2,231,651.5	648,602.5	141,271.4	58,835.8	887,035.8
-	2,778,326.0	9,953,598.9	2,060,831.6	817,329.6	194,636.8	69,254.5	947,499.1
-	2,616,620.0	11,137,698.3	2,084,902.2	882,813.3	241,624.8	70,986.9	1,484,927.7
-	2,529,886.0	11,409,575.3	2,100,238.5	882,819.7	242,745.1	70,135.8	1,548,004.4
-	2,288,949.0	12,698,868.3	1,794,539.2	930,467.3	282,492.3	70,135.8	1,542,184.2

Source : Civil Service and Cadastral Division

AREA OF LAND CATEGORY(cont'd)

단위 : m²

양어장 Fish farm	수도용지 Water Supply site	공 원 Park	체육용지 Sporting facilities site	유 원 지 Recreation area	종교용지 Religious site	사적지 Historical site	묘 지 Grave yard	잡 종 지 Miscellaneous area
46,575.0	23,380.3	1,696,163.6	106,506.2	1,064,946.0	76,448.7	-	200,018.0	37,898,463.0
46,575.0	23,380.3	1,696,163.6	106,506.2	1,057,793.0	76,448.7	-	200,018.0	43,136,698.8
46,575.0	23,380.3	2,117,983.9	106,506.2	1,048,019.0	80,396.9	-	161,755.0	42,645,502.0
46,575.0	23,380.3	2,856,372.5	107,498.2	1,041,065.0	83,698.4	-	150,402.0	44,597,660.1
46,575.0	23,380.3	2,957,246.2	349,972.1	1,041,065.0	83,927.7	-	145,048.0	44,528,294.5
46,575.0	23,380.3	5,888,646.7	735,512.4	1,041,219.0	95,604.4	-	136,090.0	49,013,770.5

Source : Civil Service and Cadastral Division

5. 일 기 일 수

단위 : 일

연별, 월별 Year & Month	맑 음 Clear	구름조금 partly cloudy	구름많음 Mostly cloudy	흐 림 Cloud	강 수 Rain	서 리 Frost
2012	99	125	64	78	97	24
2013	107	99	63	96	107	30
2014	106	102	73	84	96	23
2015	112	101	58	94	98	25
2015	112	101	58	94	98	25
2016	81	114	81	90	91	30
1월 Jan	7	14	9	1	4	9
2월 Feb	12	8	6	3	8	10
3월 Mar	11	11	4	5	4	3
4월 Apr	6	9	7	8	11	-
5월 May	8	11	2	10	8	-
6월 Jun	4	9	10	7	5	-
7월 Jul	1	6	8	16	12	-
8월 Aug	6	12	7	6	4	-
9월 Sep	3	9	9	9	6	-
10월 Oct	5	8	8	10	9	-
11월 Nov	9	6	7	8	11	2
12월 Dec	9	11	4	7	9	6

자료 : 인천기상대

WEATHER DAYS

Unit : day

안 개	눈	뇌 전	폭 풍	황 사
Fog	Snow	Thunder-Storm	Gale	Yellow Sand
29	26	17	5	2
61	26	22	1	3
40	22	15	1	8
43	16	13	0	16
43	16	13	0	16
38	20	14	1	8
2	8	-	-	-
3	5	1	-	-
3	-	1	-	3
6	-	1	1	3
3	-	-	-	-
8	-	1	-	-
8	-	3	-	-
1	-	1	-	-
-	-	4	-	-
1	-	-	-	-
2	1	2	-	-
1	6	-	-	-

Source : Incheon Meteorological Office

6. 기 상 개 황

연별, 월별 Year & Month	기온(℃) Air temperature					강 수 량 Precipitation (mm)	상대습도(%) Relative humidity	
	평 균 Mean	평균최고 Maximum mean	최고극값 Highest	평균최저 Minimum mean	최저극값 Lowest		평 균 Mean	최소 Minimum
2011	12	15.6	32.9	9	-14.9	1725.5	66.4	13.0
2012	12.1	16.0	35.3	8.8	-14.6	1,415.1	69.0	11.0
2013	11.9	15.5	32	8.7	-15.9	1,186.6	77.0	18.0
2014	12.8	16.5	35.3	9.6	-11.4	788.1	78.0	16.0
2015	13.1	17.0	33.1	9.9	-11.2	652.0	79.0	17.0
2016	13.3	17.1	34.0	10.0	-16.3	864.3	76.0	13.0
1월 Jan	-2.2	1.1	11.1	-5.1	-16.3	2.8	67.0	29.0
2월 Feb	0.9	4.6	15.6	-2.5	-8.6	43.1	66.0	25.0
3월 Mar	6.4	10.5	19.5	3.0	-5.0	44.1	71.0	15.0
4월 Apr	12.7	17.7	27.8	9.0	5.8	80.8	75.0	15.0
5월 May	18.3	23.0	29.3	14.4	9.8	148.5	76.0	17.0
6월 Jun	22.1	25.8	28.7	19.0	16.5	19.5	88.0	39.0
7월 Jul	25.2	28.2	32.3	22.9	19.4	300.5	94.0	59.0
8월 Aug	27.4	30.9	34.0	24.6	16.9	26.5	86.0	37.0
9월 Sep	22.9	26.7	29.1	19.8	15.4	34.5	85.0	36.0
10월 Oct	16.2	20.1	27.7	12.6	2.1	78.7	75.0	13.0
11월 Nov	7.4	11.0	18.8	4.0	-4.6	18.2	61.0	18.0
12월 Dec	2.2	5.6	13.0	-1.2	-7.7	67.1	63.0	20.0

자료 : 인천기상대

SUMMARY OF METEOROLOGICAL DATA

평균해면기압 Air Pressure of Mean sea Level (mb)	이슬점온도 Mean Dewpoint Temperature (℃)	평균운량 Mean Cloud (0.1할)	일조시간 Duration of Sunshine (h)	최심신적설 Maximum Depth of Snow Fall(cm)	바 람 (m/s) Wind Speed		
					평균풍속 Mean	최대풍속 Fastest	최대순간풍속 Greatest gust
1,016.8	5.3	49.0	2,150.1	6.9	3.0	12.8	20.0
1,015.9	5.9	47.0	2,359.7	11.3	3.2	16.1	25.9
1015.8	7.7	48.0	2,517.8	7.4	3.2	14.2	21.9
1,016.7	8.6	48.0	2,559.9	3.3	3.1	14.9	22.0
1,016.6	9.1	47.0	2,671.4	3.9	3.1	13.4	19.9
1,016.7	8.6	51.0	2,594.7	5.8	3.1	14.2	21.0
1,025.7	-7.9	43.0	199.6	2.7	3.5	13.0	19.4
1,024.5	-5.3	37.0	204.6	5.8	3.7	10.1	16.2
1,021.8	0.9	38.0	252.6	-	3.3	9.1	13.7
1,013.7	7.5	52.0	210.4	-	3.1	14.2	20.7
1,011.6	13.1	49.0	281.6	-	3.2	13.4	21.0
1,007.8	19.7	57.0	246.0	-	2.6	7.0	11.9
1,007.7	24.0	72.0	184.2	-	2.7	8.4	13.0
1,005.9	24.5	49.0	263.1	-	2.7	9.5	16.1
1,013.3	20.0	60.0	214.5	-	2.4	9.3	14.3
1,019.4	11.3	57.0	191.8	-	3.1	9.7	14.5
1,023.3	-0.2	49.0	174.8	0.5	3.4	8.9	13.5
1,025.1	-4.5	48.0	171.5	1.8	3.4	10.2	15.5

7. 해안선 및 도서

연 별 Year	해안선(km) Coastline			도 서 현 황		
	계 Total	육지부 Mainland	도서부 Island	도서(개) No. of islands	유인도(개) Inhabited	무인도(개) Uninhabited
2011	147.77	116.52	31.25	14	3	11
2012	147.77	116.52	31.25	14	3	11
2013	147.77	116.52	31.25	12	3	9
2014	147.77	116.52	31.25	12	3	9
2015	147.77	116.52	31.25	12	3	9
2016	147.77	116.52	31.25	12	3	9

자료 : 교통지적과

※ 해안선은 실제접안 길이임(도서제외)

※ 영종·용유 도서에서 제외


COASTLINE AND ISLANDS

Islands		
면적(km ²) Area	세대 Households	인구(명) Population
10.81	474	893
10.81	474	893
10.95	521	959
10.95	450	817
10.95	468	835
10.95	468	835

Source : Infrastructure Division
 ※ Coastline is actual length of berth
 ※ Exclusive Yeongjong, Yongu

Statistical Yearbook

PART



인 구



Ⅲ. 인 구
1. 인 구 추 이

단위 : 세대, 명

연별	세대1)	등 록 인 구 Population								
		합계			한국인			외국인		
Year	No. of households	Total	남 Male	여 Female	Korean	남 Male	여 Female	Foreigner	남 Male	여 Female
2011	42,288	97,648	50,985	46,663	93,581	48,759	44,822	4,067	2,226	1,841
2012	44,368	102,334	53,238	49,096	98,648	51,332	47,316	3,686	1,906	1,780
2013	47,949	111,611	57,795	53,816	107,774	55,812	51,962	3,837	1,983	1,854
2014	49,874	116,188	60,157	56,031	111,929	57,889	54,040	4,259	2,268	1,991
2015	51,240	118,781	61,622	57,159	114,493	59,331	55,162	4,288	2,291	1,997
2016	52,218	119,434	62,113	57,321	115,249	59,839	55,410	4,185	2,274	1,911

자료 : 민원지적과
1) 외국인 세대수 제외('98년부터 적용)

POPULATION

POPULATION TREBD

Unit : household, person

인구증가율 Population increaserate	세대당 인구 Person per household	65세 이상 고령자 Person 65 years old and over	인구밀도 Population	
			dens-ity	면적(km ²) Area
0.53%	2.21	11,558	793	123.08
1.22%	2.22	12,766	753	130.94
8.07%	2.25	13,993	850	131.29
3.86%	2.24	14,878	872	133.19
2.29%	2.23	15,410	890	133.45
0.66%	2.21	15,737	900	140.16

Source : Civil Service and Cadastral Division
1) foreign Households excluded(since 1998)

2. 동 별 세 대 및 인 구

단위 : 세대, 명

연별, 동별 Year & Dong	세 대 1) No. of households	등록인구		
		합계 Total	남 Male	여 Female
2011	42,288	97,648	50,985	46,663
2012	44,368	102,334	53,238	49,096
2013	47,949	111,611	57,795	53,816
2014	49,874	116,188	60,157	56,031
2015	51,240	118,781	61,622	57,159
2016	52,218	119,434	62,113	57,321
신 포 동 Sinpo-dong	2,896	6,220	3,096	3,124
연 안 동 Yeonan-dong	3,624	7,706	4,185	3,521
신 흥 동 Sinheung-dong	6,304	15,101	7,760	7,341
도 원 동 Dowon-dong	2,133	4,752	2,436	2,316
율 목 동 Yulmok-dong	2,043	4,284	2,188	2,096
동 인 천 동 Dongincheon-dong	3,364	6,584	3,489	3,095
북 성 동 Bukseong-dong	1,735	3,989	2,050	1,939
송 월 동 Songwol-dong	2,309	5,371	2,684	2,687
영 중 동 Yeongjong-dong	14,348	36,181	18,603	17,578
용 유 동 Yongyu-dong	10,675	24,368	12,889	11,479
운 서 동 unsoe-dong	2,787	4,878	2,733	2,145

자료 : 민원지적과

1) 외국인 세대수 제외('98년부터 적용)

HOUSEHOLDS AND POPULATION BY DONG

Unit : household, person

한 국 인 Korean	Population					65세이상 고령자 Person 65 years old and over
	남 Male	여 Female	외 국 인 Foreigner	남 Male	여 Female	
93,581	48,759	44,822	4,067	2,226	1,841	11,558
98,648	51,332	47,316	3,686	1,906	1,780	12,766
107,774	55,812	51,962	3,837	1,983	1,854	13,993
111,929	57,889	54,040	4,259	2,268	1,991	14,878
114,493	59,331	55,162	4,288	2,291	1,997	15,410
115,249	59,839	55,410	4,185	2,274	1,911	15,737
5,715	2,868	2,847	505	228	277	1,256
7,322	3,928	3,394	384	257	127	1,296
14,538	7,410	7,128	563	350	213	2,251
4,654	2,397	2,257	98	39	59	924
4,127	2,126	2,001	157	62	95	813
6,278	3,315	2,963	306	174	132	1,386
3,374	1,725	1,649	615	325	290	821
5,131	2,552	2,579	240	132	108	977
35,522	18,288	17,234	659	315	344	3,235
23,873	12,624	11,249	495	265	230	1,666
4,715	2,606	2,109	163	127	36	1,112

Source : Civil Service and Cadastral Division
1) foreign Households excluded(since 1998)

3. 연령(5세 계급) 및 성별인구 POPULATION BY AGE(5-YEAR AGE GROUP) AND GENDER

단위: 명, %

합계Total	2011 year		2012 year		2013 year		2014 year		2015 year		2016 year	
성별(남)	인 구	구성비	인 구	구성비	인 구	구성비	인 구	구성비	인 구	구성비	인 구	구성비
5세 계급별	Popul- ation	Compo- sition	Popul- ation	Compo- sition	Popul- ation	Compo- sition	Popul- ation	Compo- sition	Popul- ation	Compo- sition	Popul- ation	Compo- sition
계	48,759	100	51,332	100.00	55,812	100.00	57,889	100.00	59,331	100.00	59,489	99.99
0 ~ 4	2,260	4.64	2,380	4.64	2,739	4.91	2,939	5.08	2,975	5.01	2,746	4.59
5 ~ 9	2,215	4.54	2,463	5.03	2,760	4.95	2,845	4.91	2,966	5.00	3,043	5.09
10 ~ 14	2,592	5.32	2,672	5.46	2,917	5.23	3,017	5.21	2,948	4.97	2,874	4.80
15 ~ 19	2,750	5.64	2,797	5.71	2,954	5.29	2,996	5.18	3,053	5.15	3,041	5.08
20 ~ 24	2,503	5.13	2,642	5.40	2,950	5.29	3,096	5.35	3,156	5.32	3,247	5.43
25 ~ 29	3,382	6.94	3,187	6.51	3,154	5.65	3,072	5.31	3,292	5.55	3,577	5.98
30 ~ 34	4,411	9.05	4,648	9.50	5,021	9.00	4,931	8.52	4,732	7.98	4,334	7.24
35 ~ 39	4,632	9.50	4,779	9.76	5,216	9.35	5,373	9.28	5,511	9.29	5,513	9.21
40 ~ 44	4,848	9.94	5,262	10.75	5,717	10.24	6,075	10.49	6,080	10.25	5,963	9.97
45 ~ 49	4,243	8.70	4,406	9.00	4,965	8.90	5,187	8.96	5,492	9.26	5,696	9.52
50 ~ 54	4,219	8.65	4,372	8.93	4,564	8.18	4,718	8.15	4,732	7.98	4,735	7.91
55 ~ 59	3,398	6.97	3,629	7.41	4,057	7.27	4,223	7.29	4,417	7.44	4,539	7.59
60 ~ 64	2,405	4.93	2,615	5.34	2,726	4.88	2,971	5.13	3,229	5.44	3,637	6.08
65 ~ 69	2,017	4.14	2,209	4.51	2,405	4.31	2,499	4.32	2,581	4.35	2,493	4.17
70 ~ 74	1,395	2.86	1,621	3.31	1,814	3.25	1,931	3.34	1,970	3.32	2,035	3.40
75 ~ 79	833	1.71	940	1.92	1,084	1.94	1,176	2.03	1,232	2.08	1,297	2.17
80 ~ 84	359	0.74	393	0.80	444	0.80	494	0.85	591	1.00	665	1.11
85 ~	297	0.61	317	0.65	325	0.58	346	0.59	374	0.64	54	0.65

자료: 민원지적과
주) 외국인 제외

3. 연령(5세 계급) 및 성별인구

POPULATION BY AGE(5-YEAR AGE GROUP) AND GENDER

Unit : Person, %

합계Total	2011 year		2012 year		2013 year		2014 year		2015 year		2016 year	
성별(남)	인 구	구성비	인 구	구성비	인 구	구성비	인 구	구성비	인 구	구성비	인 구	구성비
5세	Popul-	Compo-	Popul-	Compo-	Popul-	Compo-	Popul-	Compo-	Popul-	Compo-	Popul-	Compo-
계급별	ation	sition	ation	sition	ation	sition	ation	sition	ation	sition	ation	sition
계	44,822	100.00	47,316	100.00	51,962	100.00	54,040	100.00	55,162	100.00	55,410	99.98
0 ~ 4	2,169	4.84	2,351	4.97	2,651	5.10	2,837	5.25	2,835	5.14	2,645	4.77
5 ~ 9	2,000	4.46	2,225	4.95	2,604	5.01	2,698	4.99	2,893	5.24	2,899	5.23
10 ~ 14	2,363	5.27	2,381	5.30	2,563	4.93	2,705	5.01	2,681	4.86	2,674	4.83
15 ~ 19	2,472	5.52	2,510	5.58	2,649	5.10	2,691	4.98	2,740	4.97	2,720	4.91
20 ~ 24	2,138	4.77	2,325	5.17	2,707	5.21	2,854	5.28	2,970	5.38	2,965	5.35
25 ~ 29	2,918	6.51	2,758	6.13	2,847	5.48	2,902	5.37	2,946	5.34	3,003	5.42
30 ~ 34	3,618	8.07	3,922	8.72	4,409	8.49	4,347	8.04	4,274	7.75	3,887	7.01
35 ~ 39	3,883	8.66	4,065	9.04	4,453	8.57	4,619	8.55	4,827	8.75	4,876	8.80
40 ~ 44	3,774	8.42	4,120	9.16	4,659	8.97	4,885	9.04	4,916	8.91	4,842	8.74
45 ~ 49	3,253	7.26	3,303	7.35	3,746	7.21	3,977	7.36	4,164	7.55	4,486	8.10
50 ~ 54	3,827	8.54	3,887	8.64	3,981	7.66	4,016	7.43	3,850	6.98	3,704	6.68
55 ~ 59	3,256	7.26	3,575	7.95	4,021	7.74	4,127	7.64	4,091	7.42	4,258	7.68
60 ~ 64	2,494	5.56	2,608	5.80	2,751	5.29	2,950	5.46	3,313	6.01	3,608	6.51
65 ~ 69	2,093	4.67	2,223	4.94	2,447	4.71	2,703	5.00	2,753	4.99	2,734	4.93
70 ~ 74	1,764	3.94	2,018	4.49	2,154	4.15	2,167	4.01	2,193	3.98	2,235	4.03
75 ~ 79	1,265	2.82	1,329	2.96	1,456	2.80	1,570	2.91	1,633	2.96	1,737	3.13
80 ~ 84	855	1.91	954	2.12	1,012	1.95	1,095	2.03	1,121	2.03	1,144	2.06
85 ~	680	1.52	762	1.70	852	1.63	897	1.66	962	1.74	993	1.80

Source : Civil Service and Cadastral Division
 Note) exclusive foreigners

4. 인 구 동 태

단위 : 명

연별, 월별 Year & Month	출 생 Birth		
	계 Total	남 Male	여 Female
2011	908	462	446
2012	962	497	465
2013	964	456	508
2014	1138	623	515
2015	1056	570	486
2016	960	496	464

자료 : 민원지적과

VITAL STATISTICS

Unit : Person, Couple

사 망 Death			혼 인 Marriage	이 혼 Divorce
계 Total	남 Male	여 Female		
579	324	255	714	266
496	286	210	474	202
533	296	237	435	189
533	296	237	216	189
552	284	268	585	242
668	359	309	514	220

5. 인 구 이 동

단위: 명, %

연별, 월별 Year & Month	총 이 동 Total migrants				군 구 내		구 간 Inter-Gu			
	전 입 In - migrants	이동률 Rate	전 출 Out - migrants	이동률 Rate	Intra - Gu	이동률 Rate	전 입 In - migrants	이동률 Rate	전 출 Out - migrants	이동률 Rate
2011	17,524	19	17,112	18	3,590	4	6,857	7	7,889	8
2012	21,125	21	16,432	17	4,003	4	8,392	9	6,539	7
2013	26,504	25	17,812	17	4,814	4	10,308	10	7,092	7
2014	22,434	20.04	18,733	16.74	5,006	4.47	7,942	7.10	7,231	6.46
2015	23,539	20.56	21,516	18.10	5,840	5.10	7,673	6.70	8,261	7.22
2016	19,652	17.05	19,267	16.72	4,521	3.92	6,641	5.76	7,790	6.76
1월 Jan	1,613	1.40	1,596	1.38	441	0.38	504	0.44	555	0.48
2월 Feb	1,701	1.48	1,774	1.54	364	0.32	555	0.48	662	0.57
3월 Mar	1,770	1.54	1,775	1.54	438	0.38	611	0.53	635	0.55
4월 Apr	1,560	1.35	1,553	1.35	376	0.33	516	0.45	593	0.51
5월 May	1,601	1.39	1,452	1.26	362	0.31	546	0.47	558	0.48
6월 Jun	1,638	1.42	1,557	1.35	410	0.36	511	0.44	634	0.55
7월 Jul	1,528	1.33	1,702	1.48	416	0.36	472	0.41	835	0.72
8월 Aug	1,856	1.61	1,835	1.59	442	0.38	621	0.54	800	0.69
9월 Sep	1,480	1.28	1,492	1.29	304	0.26	519	0.45	615	0.53
10월 Oct	1,555	1.35	1,507	1.31	287	0.25	580	0.50	659	0.57
11월 Nov	1,717	1.49	1,528	1.33	388	0.34	646	0.56	623	0.54
12월 Dec	1,633	1.42	1,496	1.30	293	0.25	560	0.49	621	0.54

자료: 민원지적과

INTERNAL MIGRATION

Unit : Person, %

시 도 간 Inter-Metropolitan City and Province				순 이 동 Net-migrants	
전 입 In -migrants	이동률 Rate	전 출 Out - migrants	이동률 Rate		이동률 Rate
7,077	8	5,633	6	1,444	2
8,730	9	5,392	5	4,658	5
1,382	11	5,906	5	8,692	8
9,486	8.48	6,496	5.80	2,990	2.67
10,026	8.76	7,415	6.48	2,611	2.28
8,490	7.37	6,956	6.04	1,534	1.33
668	0.58	600	0.52	68	0.06
782	0.68	748	0.65	34	0.03
721	0.63	702	0.61	19	0.02
668	0.58	584	0.51	84	0.07
693	0.60	532	0.46	161	0.14
717	0.62	513	0.45	204	0.18
640	0.56	451	0.39	189	0.16
793	0.69	593	0.51	200	0.17
657	0.57	573	0.50	84	0.07
688	0.60	561	0.49	127	0.11
683	0.59	517	0.45	166	0.14
780	0.68	582	0.50	198	0.17

Source : Civil Service and Cadastral Division

6. 외국인 국적별 등록현황

단위: 명

연 별 Year	총 계 Total			일 본 Japan			미 국 United States		
	계 sub-total	남 Male	여 Female	계 sub-total	남 Male	여 Female	계 sub-total	남 Male	여 Female
2011	4,067	2,226	1,841	33	6	27	94	70	24
2012	3,686	1,906	1,780	42	8	34	93	73	20
2013	3,837	1,983	1,854	53	12	41	108	83	25
2014	4,259	2,268	1,991	57	10	47	105	81	24
2015	4,288	2,291	1,997	62	13	49	112	84	28
2016	4,185	2,274	1,911	55	9	46	104	84	20

자료: 민원지적과


REGISTERED FOREIGNERS BY MAJOR NATIONALITY

Unit : Person

대 만 Taiwan			홍 콩 Hong Kong			중 국 China			기 타 Others		
계 sub-total	남 Male	여 Female	계 sub-total	남 Male	여 Female	계 sub-total	남 Male	여 Female	계 sub-total	남 Male	여 Female
1,217	641	576	1	1	-	832	402	430	1,890	1,106	784
1,197	635	562	1	1	-	830	391	439	1,523	798	725
1,182	629	553	3	2	1	901	406	495	1,590	851	739
1,146	608	538	1	-	1	991	464	527	1,959	1,105	854
1,096	573	523	4	2	2	1,043	493	550	1,971	1,126	845
1,037	538	499	5	1	4	1,056	511	545	1,928	1,131	797

Statistical Yearbook

PART



사 업 체



Ⅳ. 사 업 체

1. 산업대분류별 사업체총괄

단위 : 개, 명

연 별 Year	합 계 Total					조직형태별			
						개 인 Individuals		회사법인 Incorporated company	
	사업체수 Establishment	여성 대표자	계 Total	남 Male	여 Female	사업체 Establishment	종사자 workers	사업체 Establishment	종사자 workers
2011	9,745	3,652	67,544	42,997	24,547	7,367	17,523	1,485	34,371
2012	10,625	3,843	72,361	45,534	26,827	8,131	19,239	1,822	38,701
2013	10,944	3,983	74,848	47,041	27,807	8,351	19,770	1,878	39,354
2014	11,734	4,251	82,627	51,285	31,342	8,808	21,207	2,155	42,447
2015	11,821	4,303	91,689	55,782	35,907	8,858	22,312	2,204	49,627
2016	12,360	4,455	90,551	54,570	35,981	9,338	23,078	2,256	48,018
농업, 임업 및 어업 Agriculture, Forestry and fishing	3	1	42	18	24	-	-	1	4
광업 Mining and Quarrying	17	3	365	323	42	7	40	10	325
제조업 Manufacturing	399	80	7,280	4,761	2,519	310	752	88	6,478
전기, 가스, 증기 및 수도사업 Electricity, Gas, steam and Water Supply	8	-	185	156	29	-	-	5	86
하수폐기물처리, 원료재생 및 환경복원업 sewerage, waste management, materials recovery and remediation activities	38	4	442	376	66	9	23	25	323
건설업 Construction	280	52	1,802	1,535	267	173	408	107	1,394
도매 및 소매업 Wholesale and Retail Trade	3,512	1,351	10,633	6,058	4,575	2,930	6,091	563	4,439
운수업 Transportation	2,413	250	26,544	20,023	6,521	1,396	3,533	897	20,005
숙박 및 음식점업 Accommodation and food service activities	2,770	1,649	10,158	3,740	6,418	2,565	6,887	199	3,167
출판, 영상, 방송통신 및 정보서비스업 Information and communications	52	14	1,095	657	438	22	72	21	475
금융 및 보험업 Financial and Insurance activities	103	10	1,082	543	539	24	36	33	506
부동산업 및 임대업 Real Estate Activities and renting and leasing	448	154	1,972	1,182	790	305	507	84	899
전문, 과학 및 기술서비스업 Professional, scientific and technical services	130	16	899	547	352	85	180	25	140
사업시설관리 및 사업지원서비스업 business facilities management and business support services	222	51	8,185	5,278	2,907	104	273	107	7,644
공공행정, 국방 및 사회보장행정 Public administration and defence ; compulsory social security	72	1	6,253	3,943	2,310	-	-	-	-
교육서비스업 Education	297	148	3,629	1,464	2,165	216	667	13	152
보건업 및 사회복지서비스업 Human health and social work activities	300	145	4,894	1,011	3,883	215	1,546	1	11
예술, 스포츠 및 여가관련 서비스업 Arts, sports and recreation related services	298	119	1,920	1,042	878	255	512	21	1,172
협회 및 단체, 수리 및 기타개인서비스업 Membership organizations, repair and other personal services	998	407	3,171	1,913	1,258	722	1,551	56	798

자료 : 홍보체육진흥실

ESTABLISHMENT

SUMMARY OF ESTABLISHMENTS BY INDUSTRY

Unit : each, person

By type of organization				사업체 구분별 By type of establishment					
회사·외법인 Non-business corporation		비법인 Non-corporation association		단 독 Single-unit firm		공장, 지사 Factory, branch office		본사, 본점 Head office	
사업체 Establishment	종사자 workers	사업체 Establishment	종사자 workers	사업체 Establishment	종사자 workers	사업체 Establishment	종사자 workers	사업체 Establishment	종사자 workers
367	14,561	256	1,089	8,607	40,054	772	22,580	135	4,910
385	13,261	287	1,160	9,589	41,471	870	25,505	166	5,385
408	14,390	307	1,334	9,905	43,461	863	24,368	176	7,019
454	16,746	317	2,227	10,525	46,821	1,000	26,407	209	9,399
443	17,793	316	1,957	10,548	52,027	1,095	29,047	178	10,615
452	17,635	314	1,820	11,123	51,570	1,062	27,776	175	11,205
1	4	1	34	3	42	-	-	-	-
-	-	-	-	15	313	2	52	-	-
1	50	-	-	361	2,443	26	1,532	12	3,305
3	99	-	-	3	69	5	116	-	-
4	96	-	-	28	220	8	198	2	24
-	-	-	-	270	1,427	8	356	2	19
14	94	5	9	3,294	8,313	185	1,953	33	367
112	2,991	8	15	1,920	9,917	411	11,082	82	5,545
5	96	1	8	2,591	7,259	172	2,740	7	159
9	548	-	-	41	660	10	365	1	70
46	540	-	-	36	89	59	874	8	119
6	257	53	309	410	1,244	35	683	3	45
19	578	1	1	116	693	11	110	3	96
8	210	3	58	171	3,522	44	4,210	7	453
72	6,253	-	-	71	6,246	1	7	-	-
59	2,723	9	87	272	2,794	19	688	6	147
41	2,671	43	666	278	2,459	18	2,166	4	269
15	212	7	24	284	1,179	12	179	2	562
37	213	183	609	959	2,681	36	465	3	25

2. 종사자규모별 사업체수 및 종사자수

단위 : 개, 명

연 별 Year	합 계 Total					1~4명 persons		5~9명 persons		10~19명 persons	
	사업체		종사자수 Workers			사업체 ①	종사자 ②	사업체 ①	종사자 ②	사업체 ①	종사자 ②
	Establish- ment	여성 대표자	계 Total	남 Male	여 Female						
2011	9,745	3,652	67,544	42,997	24,547	7,901	14,982	940	6,093	472	6,152
2012	10,625	3,843	72,361	45,534	26,827	8,504	15,527	1,171	7,516	485	6,392
2013	10,944	3,983	74,848	47,041	27,807	8,686	15,619	1,234	7,820	536	7,025
2014	11,734	4,251	82,627	51,285	31,342	9,276	16,960	1,331	8,533	563	7,410
2015	11,821	4,303	91,689	55,782	35,907	9,126	16,573	1,467	9,439	598	7,928
2016	12,360	4,455	90,551	54,570	35,981	9,568	17,188	1,494	9,585	690	9,122
농업,임업 및 어업 Agriculture, Forestry and fishing	3	1	42	18	24	2	8	-	-	-	-
광업 Mining and Quarrying	17	3	365	323	42	6	17	3	23	1	15
제조업 Manufacturing	399	80	7,280	4,761	2,519	297	549	47	306	19	270
전기, 가스, 증기 및 수도사업 Electricity, Gas, steam and Water Supply	8	-	185	156	29	2	6	2	17	1	16
하수폐기물처리, 원료재생 및 환경복원업 sewerage, waste management, materials recovery and remediation activities	38	4	442	376	66	13	29	11	76	6	81
건설업 Construction	280	52	1,802	1,535	267	197	353	49	308	22	285
도매 및 소매업 Wholesale and Retail Trade	3,512	1,351	10,633	6,058	4,575	3,063	5,309	285	1,761	111	1,499
운수업 Transportation	2,413	250	26,544	20,023	6,521	1,580	2,576	383	2,537	261	3,446
숙박 및 음식점업 Accommodation and food service activities	2,770	1,649	10,158	3,740	6,418	2,302	4,627	320	1,990	91	1,221
출판, 영상, 방송통신 및 정보서비스업 Information and communications	52	14	1,095	657	438	31	63	9	52	4	51
금융 및 보험업 Financial and Insurance activities	103	10	1,082	543	539	43	91	31	219	20	264
부동산업 및 임대업 Real Estate Activities and renting and leasing	448	154	1,972	1,182	790	360	600	51	317	24	305
전문, 과학 및 기술서비스업 Professional, scientific and technical activities	130	16	899	547	352	97	176	17	108	7	86
사업시설관리 및 사업지원서비스업 business facilities management and business support services	222	51	8,185	5,278	2,907	132	287	28	195	15	197
공공행정, 국방 및 사회보장행정 Public administration and defence ; compulsory social security	72	1	6,253	3,943	2,310	3	6	11	84	17	233
교육서비스업 Education	297	148	3,629	1,464	2,165	189	339	41	271	17	225
보건업 및 사회복지서비스업 Human health and social work activities	300	145	4,894	1,011	3,883	122	343	107	675	37	439
예술, 스포츠 및 여가관련 서비스업 Arts, sports and recreation related services	298	119	1,920	1,042	878	267	473	17	115	8	101
협회·단체, 수리 및 기타개인서비스업 Membership organizations, repair and other personal services	998	407	3,171	1,913	1,258	862	1,336	82	531	29	388

자료 : 홍보체육진흥실

NUMBER OF ESTABLISHMENTS AND WORKERS BY WORKFORCE SIZE

Unit : each, person

20~49명 persons		50~99명 persons		100~299명 persons		300~499명 persons		500~999명 persons		1,000이상 or more	
사업체 ①	종사자 ②	사업체 ①	종사자 ②	사업체 ①	종사자 ②	사업체 ①	종사자 ②	사업체 ①	종사자 ②	사업체 ①	종사자 ②
256	7,940	96	6,805	56	8,658	9	3,535	11	7,255	4	6,124
268	8,059	109	7,519	61	9,584	10	3,889	14	9,141	3	4,734
268	8,171	133	9,176	58	9,144	15	6,209	11	6,875	3	4,809
331	9,947	139	9,816	64	10,289	15	6,064	11	6,800	4	6,808
389	11,677	134	9,384	76	12,577	12	4,672	12	7,619	7	11,820
371	10,813	132	8,843	72	11,546	14	5,564	14	8,932	5	8,958
1	34	-	-	-	-	-	-	-	-	-	-
4	132	3	178	-	-	-	-	-	-	-	-
12	369	10	675	11	1,661	-	-	2	1,256	1	2,194
1	26	2	120	-	-	-	-	-	-	-	-
7	205	1	51	-	-	-	-	-	-	-	-
6	138	2	134	4	584	-	-	-	-	-	-
44	1,272	6	359	3	433	-	-	-	-	-	-
123	3,623	33	2,084	23	3,915	4	1,575	3	1,988	3	4,800
49	1,318	5	292	2	222	1	488	-	-	-	-
3	107	3	177	1	270	1	375	-	-	-	-
4	148	5	360	-	-	-	-	-	-	-	-
8	236	2	180	3	334	-	-	-	-	-	-
6	166	1	83	2	280	-	-	-	-	-	-
10	303	18	1,380	10	1,883	6	2,357	3	1,583	-	-
21	562	7	493	7	1,030	1	300	5	3,545	-	-
24	781	22	1,475	4	538	-	-	-	-	-	-
25	749	7	464	1	260	-	-	-	-	1	1,964
2	52	2	150	-	-	1	469	1	560	-	-
21	592	3	188	1	136	-	-	-	-	-	-

3. 산업별, 동별 사업체수 및 종사자수

단위: 개, 명

연 별, 동별 Year & Dong	합 계 Total					농업,임업 및 어업 Agriculture, Forestry and fishing		광 업 Mining and Quarrying		제조업 Manufacturing	
	사업체		종사자 workers			사업체 Establish- ments	종사자 Workers	사업체 Establish- ments	종사자 Workers	사업체 Establish- ments	종사자 Workers
	Establish- ments	여성 대표자	계 Total	남 Male	여 Female						
2011	9,745	3,652	67,544	42,997	24,547	1	19	14	398	339	3,751
2012	10,625	3,843	72,361	45,534	26,827	1	3	13	371	355	3,814
2013	10,944	3,983	74,848	47,041	27,807	1	40	13	335	371	4,315
2014	11,734	4,251	82,627	51,285	31,342	2	38	14	344	368	3,937
2015	11,821	4,303	91,689	55,782	35,907	3	49	15	387	386	7,900
2016	12,360	4,455	90,551	54,570	35,981	3	42	17	365	399	7,280
신 포 동 Sinpo-dong	1,578	671	9,494	5,445	4,049	-	-	-	-	45	109
연 안 동 Yeonan-dong	2,272	769	12,110	8,631	3,479	-	-	13	339	56	892
신 흥 동 Sinheung-dong	2,030	529	14,434	9,413	5,021	-	-	2	9	128	1,379
도 원 동 Dowon-dong	274	85	922	541	381	-	-	-	-	31	47
울 목 동 Yulmok-dong	187	64	843	339	504	-	-	-	-	22	39
동 인 천 동 Dongincheon-dong	1,333	595	3,958	1,653	2,305	-	-	-	-	45	86
북 성 동 Bukseong-dong	520	232	3,598	2,463	1,135	-	-	-	-	12	1,334
송 월 동 Songwol-dong	208	76	571	252	319	-	-	-	-	12	38
영 종 동 Yeongjong-dong	1,268	521	4,801	2,432	2,369	-	-	-	-	28	102
용 유 동 Yongyu-dong	767	345	2,100	1,025	1,075	3	42	1	2	3	4
운 서 동 Unseo-dong	1,923	568	37,720	22,376	15,344	-	-	1	15	17	3,250

자료: 홍보체육진흥실

NUMBER OF ESTABLISHMENTS AND WORKERS BY INDUSTRY AND DONG

Unit : Place, person

전기, 가스, 증기 및 수도사업 Electricity, Gas, steam and Water Supply		하수폐기물처리, 원료재생 및 경복원업 sewerage, waste management, materials recovery and remediation activities		건설업 Construction		도매 및 소매업 Wholesale and Retail Trade		운수업 Tansportation	
사업체 Establish- ments	종사자 Workers	사업체 Establish- ments	종사자 Workers	사업체 Establish- ments	종사자 Workers	사업체 Establish- ments	종사자 Workers	사업체 Establish- ments	종사자 Workers
6	168	19	267	174	1,552	2,689	7,713	1,735	20,757
5	159	31	276	193	981	3,077	8,617	2,065	23,308
6	158	35	307	187	1,142	3,177	9,260	2,116	21,781
8	182	39	382	214	1,132	3,379	10,267	2,315	25,790
8	178	36	386	269	1,766	3,519	10,420	2,025	26,693
8	185	38	442	280	1,802	3,512	10,633	2,413	26,544
-	-	2	8	32	311	484	1,396	210	2,358
-	-	11	85	17	195	1,124	3,268	411	3,731
3	87	13	208	49	232	481	1,792	780	4,893
-	-	-	-	21	55	68	127	40	40
-	-	2	17	11	32	38	64	25	31
-	-	-	-	20	123	544	989	38	75
-	-	-	-	6	14	105	252	59	388
-	-	4	9	5	5	42	91	50	57
1	26	1	38	74	267	245	824	136	324
-	-	1	2	18	49	144	274	39	84
4	72	4	75	27	519	237	1,556	625	14,563

Source : Public Affairs & Sports Office

3. 산업별, 동별 사업체수 및 종사자수(계속)

단위 : 개, 명

연 별, 동별 Year & Dong	숙박 및 음식점업 Accommodation and food service activities		출판, 영상, 방송통신 및 정보서비스업 Information and communications		금융 및 보험업 Financial and Insurance activities		부동산업 및 임대업 Real Estate Activities and renting and leasing		전문, 과학 및 기술서비스업 Professional, scientific and technical activities	
	사업체 Establishments	종사자 Workers	사업체 Establishments	종사자 Workers	사업체 Establishments	종사자 Workers	사업체 Establishments	종사자 Workers	사업체 Establishments	종사자 Workers
2011	2,522	8,157	28	453	92	1,102	271	1,006	115	858
2012	2,385	8,095	42	500	94	1,104	308	1,402	119	740
2013	2,460	8,310	42	544	90	1,047	309	1,494	114	1,011
2014	2,625	9,056	49	966	94	997	358	1,958	133	933
2015	2,789	10,313	56	1,034	92	910	361	1,644	130	1,015
2016	2,770	10,158	52	1,095	103	1,082	448	1,972	130	899
신 포 동 Sinpo-dong	431	1,229	9	198	25	142	28	213	26	198
연 안 동 Yeonan-dong	314	718	5	25	17	128	29	107	12	77
신 흥 동 Sinheung-dong	221	526	6	11	17	254	37	173	20	310
도 원 동 Dowon-dong	26	47	2	6	-	-	9	12	3	15
율 목 동 Yulmok-dong	26	55	1	1	2	14	7	10	3	3
동 인 천 동 Dongincheon-dong	312	750	4	41	9	66	28	65	17	24
북 성 동 Bukseong-dong	244	1,024	1	1	3	15	11	41	2	9
송 월 동 Songwol-dong	37	84	-	-	1	7	7	19	3	3
영 종 동 Yeongjong-dong	276	845	10	23	6	74	125	303	21	45
용 유 동 Yongyu-dong	448	1,114	1	7	2	19	26	64	4	151
운 서 동 Unseo-dong	435	3,766	13	782	21	363	141	965	19	64

자료 : 홍보체육진흥실

NUMBER OF ESTABLISHMENTS AND WORKERS BY INDUSTRY AND DONG(Cont'd)

Unit : Place, person

사업시설관리 및 사업지원서비스업 Business facilities management and business support services		공공행정, 국방 및 사회보장행정 Public administration and defence ; compulsory social security		교육서비스업 Education		보건업 및 사회복지서비스업 Human health and social work activities		예술, 스포츠 및 여가관련 서비스업 Arts, sports and recreation related services	
사업체 Establish- ments	종사자 Workers	사업체 Establish- ments	종사자 Workers	사업체 Establish- ments	종사자 Workers	사업체 Establish- ments	종사자 Workers	사업체 Establish- ments	종사자 Workers
120	5,039	73	5,707	208	2,719	186	3,948	252	1,377
169	6,303	66	5,035	228	3,215	227	3,721	280	1,837
185	7,316	68	5,772	245	3,228	256	4,116	276	1,727
208	7,275	68	5,672	275	3,530	275	5,044	282	1,868
210	8,601	73	6,738	282	3,630	289	4,717	281	1,952
222	8,185	72	6,253	297	3,629	300	4 894	298	1 920
31	468	12	1,511	30	472	33	335	44	202
22	325	10	1,399	8	63	20	138	35	77
42	916	2	80	30	561	31	2,151	19	39
7	122	1	9	9	184	11	94	5	84
1	9	1	12	11	157	8	304	2	4
18	136	5	55	37	345	49	693	54	136
13	156	2	36	3	115	4	50	31	97
1	2	1	9	9	103	6	64	5	6
16	32	12	307	80	653	76	527	29	81
5	10	8	93	7	61	4	14	21	33
66	6,009	18	2,742	73	915	58	524	53	1,161

Source : Public Affairs & Sports Office

3. 산업별, 동별 사업체수 및 종사자수(계속)

NUMBER OF ESTABLISHMENTS AND WORKERS BY INDUSTRY AND DONG(Cont'd)

단위 : 개, 명

Unit : Place, person


연 별, 동별 Year & Dong	협회및단체,수리 및 기타개인서비스업 Membership organizations, repair and other personal services		가구 내 고용활동 및 달리 분류되지않은 자가소비생산활동 Activities of households as employers; undifferentiated goods-and services-producing activities of households for own use		국제 및 외국기관 Activities of extraterritorial organizations and bodies	
	사업체 Establish- ments	종사자 Workers	사업체 Establish- ments	종사자 Workers	사업체 Establish- ments	종사자 Workers
2011	901	2,555	-	-	-	-
2012	967	2,880	-	-	-	-
2013	993	2,945	-	-	-	-
2014	1,028	3,256	-	-	-	-
2015	997	3,356	-	-	-	-
2016	998	3,171	-	-	-	-
신 포 동 Sinpo-dong	136	344	-	-	-	-
연 안 동 Yeonan-dong	168	543	-	-	-	-
신 흥 동 Sinheung-dong	149	813	-	-	-	-
도 원 동 Dowon-dong	41	80	-	-	-	-
율 목 동 Yulmok-dong	27	91	-	-	-	-
동 인 천 동 Dongincheon-dong	153	374	-	-	-	-
북 성 동 Bukseong-dong	24	66	-	-	-	-
송 월 동 Songwol-dong	25	74	-	-	-	-
영 중 동 Yeongjong-dong	132	330	-	-	-	-
용 유 동 Yongyu-dong	32	77	-	-	-	-
운 서 동 Unseo-dong	111	379	-	-	-	-

자료 : 홍보체육진흥실

Source : Public Affairs & Sports Office

Statistical Yearbook

PART



농림수산업



V. 농 림 수 산 업 AGRICULTURE, FORESTRY AND FISHING

1. 농가 및 농가인구 FARM HOUSEHOLDS AND POPULATION

단위 : 호, 명

Unit : Household, Person

연별 Year	농 가 Farm households				농가인구 Farm population		
	계 Total	전업 Full-time	1종겸업 Part-time Class I	2종겸업 Part-time Class II	계 Total	남 Male	여 Female
2011	1,725	1,725	-	-	4,889	2,565	2,324
2012	1,415	1,415	-	-	3,709	1,975	1,734
2013	1,408	1,408	-	-	3,690	1,965	1,725
2014	1,380	1,380	-	-	3,650	1,930	1,720
2015	1,401	1,401	-	-	3,731	1,981	1,750
2016	1,370	1,370	-	-	3,620	1,930	1,690

자료 : 영종, 용유지원과

Source : Yeongjong, Yongu Support Division

2. 경 지 면 적 AREA OF CULTIVATED LAND

단위 : ha

Unit : ha

연별 Year	합 계 Total	논 Rice paddy	밭 Dry paddy	가구당 경지면적 Area of cultivated land per household		
				계 Total	논 Rice paddy	밭 Dry paddy
2011	710	390	320	0.40	0.20	0.20
2012	556	313	243	0.39	0.22	0.17
2013	553.22	311.435	241.785	0.38805	0.2189	0.16915
2014	550	308	242	0.38	0.21	0.17
2015	559	316	243	0.42	0.22	0.20
2016	548	265	283	0.40	0.18	0.22

자료 : 영종, 용유지원과

Source : Yeongjong, Yongu Support Division

3. 경 지 규 모 별 농 가

단위 : 가구

연별 Year	합계 Total	경지없는 농가수 Farm households without cultivated land	0.1ha 미만 Less than Under 0.1ha"	0.1ha 이상 0.5ha 미만 Over 0.1ha Under 0.5ha	0.5ha 이상 1.0ha 미만 Over 0.1ha Under 1.0ha
2011	1,725	-	198	956	441
2012	1,415	-	170	780	354
2013	1,408	-	169.15	776.1	352.23
2014	1,380	-	167	763	342
2015	1,391	-	167	772	340
2016	1,370	-	165	770	330

자료 : 영종, 용유지원과

FARM HOUSEHOLDS BY SIZE OF CULTIVATED LAND

Unit : household

1.0ha 이상 1.5ha 미만 Over 1.0ha Under 1.5ha	1.5ha 이상 2.0ha 미만 Over 1.5ha Under 2.0ha	2.0ha 이상 3.0ha 미만 Over 2.0ha Under 3.0ha	3.0ha 이상 5.0ha 미만 Over 3.0ha Under 5.0ha	5.0ha 이상 10.0ha 미만 Over 5.0ha Under 10.0ha	10.0ha 이상 or larger Over 10ha
60	51	6	3	2	-
65	53	7	3	2	-
57	43	6	3	2	-
56.715	42.785	5.97	2.985	1.99	-
55	42	6	3	2	-
57	42	7	4	2	-
53	41	6	3	2	-

Source : Yeongjong, Yongu Support Division

4. 식량작물생산량(정곡)

단위 : ha, M/T

연별 Year	합 계 Total		미 곡 Rice		맥 류 Wheat & Barley	
	면 적 Area	생 산 량 Production	면 적 Area	생 산 량 Production	면 적 Area	생 산 량 Production
2011	521.5	2,584.5	505	2,320	-	-
2012	342.4	1,834.1	315	1,447	-	-
2013	340.688	1,824.93	313.425	1,440	-	-
2014	333.9	1,809.5	308.0	1,479.0	-	-
2015	369.7	1,957.1	342.0	1,590.0	-	-
2016	278.4	1,511.9	250.0	1,140.0	-	-

자료 : 영종, 용유지원과

5. 농업용기구및기계보유

단위 : 대

연별 Year	경운기 Power tiller	트랙터 Farm tractor	이앙기 Rice transplanter	수확기 Harvesting and Threshing Machinery		
				계 Total	바인더 Binder	콤바인 Combine
2011	265	181	175	77	-	77
2012	263	179	176	75	-	75
2013	270	179	176	75	-	75
2014	251	170	164	72	-	72
2015	251	170	164	72	-	72
2016	253	170	164	72	-	72

자료 : 영종, 용유지원과

PRODUCTION OF FOOD GRAIN (POLISHED)

Unit : ha, M/T

잡 곡 Miscellaneous grains		두 류 Beans		서 류 Potatoes	
면 적 Area	생 산 량 Production	면 적 Area	생 산 량 Production	면 적 Area	생 산 량 Production
-	-	-	-	16.5	264.5
-	-	1.2	0.30	26.2	386.8
-	-	1.2	0.2	24.2	366
-	-	1.7	2.5	24.2	328
-	-	1.7	2.5	26	364.6
-	-	1.9	2.9	26.5	369

Source : Yeongjong, Yongu Support Division

AGRICULTURAL MACHINERY HOLDINGS

Unit : Each

동력방제기 Power dusting equipments					양수기	관리기	곡물 건조기	농산물 건조기	농업용 난방기
계	주행식분무기①		분무기	살분무기					
	과수전용 For orchards	수도일반용 For paddy							
Total			Sprayer	Mister and duster	Water pump	②	Grain Dryer	③	Farm Heater
87	-	75	12	-	-	242	34	97	-
87	-	75	12	-	-	263	34	151	-
87	-	75	12	1	-	339	35	180	-
87	-	75	12	2	-	345	34	188	-
87	-	75	12	-	-	342	34	188	-
94	-	75	12	7	-	335	34	200	-

① Traveling sprayer ② Management Machinery ③ Agri. Products Dryer

Source : Yeongjong, Yongu Support Division

6. 배합 사료 생산 PRODUCTION OF ASSORTED FEED

단위 : M/T

Unit : M/T

연별	계	양 계 용	양 돈 용	낙 농 용	비 육 용	기 타
Year	Total	For poultry	For swine	For dairy	For beef cattle	Others
2011	1,650,000	435,000	688,000	197,000	182,000	148,000
2012	1,643,271	434,000	687,621	197,000	182,000	142,650
2013	1,561,107	412,300	653,240	187,150	172,900	135,518
2014	1,519,231	401,500	642,840	176,450	168,900	129,541
2015	1,516,500	401,500	642,000	176,000	168,000	129,000
2016	2,113,799	868,657	622,447	159,647	304,266	158,782

자료 : 영종, 용유지원과

Source : Yeongjong, Yongu Support Division

7. 공공비축미곡매입실적 GOVERNMENT-PURCHASED RICE BY CLASS AND KIND

단위 : 1000kg

Unit : thousand kg

연별	실 적	등급별 By Grade					종류별 By Kind		
		특등	1 등	2 등	3 등	잠정등외	일반매입	종 자	기타 (회수)
Year	Purchased quantity	Pre-mium	1st grade	2nd grade	3rd grade	Potential off-grade	Ordinary purchase	Seed	Others
2011	38	9	29	-	-	-	38	-	-
2012	31	6	25	-	-	-	31	-	-
2013	82	11	63	-	-	-	82	-	-
2014	85	46	33	6	-	-	85	-	-
2015	139	55	84	-	-	-	139	-	-
2016	179	66	106	7	-	-	179	-	-

자료 : 영종, 용유지원과

Source : Yeongjong, Yongu Support Division

8. 정부관리양곡 보관창고

단위 : 개소, m², M/T

연별 Year	합 계 Total			정 부 창 고 Government-run warehouse			농 협 창 고 NCAF-run warehouse		
	동수 ①	면적 Area	보관능력 Capacity	동수 ①	면적 Area	보관능력 Capacity	동수 ①	면적 Area	보관능력 Capacity
2011	-	-	-	-	-	-	-	-	-
2012	-	-	-	-	-	-	-	-	-
2013	-	-	-	-	-	-	-	-	-
2014	-	-	-	-	-	-	-	-	-
2015	-	-	-	-	-	-	-	-	-
2016	-	-	-	-	-	-	-	-	-

자료 : 영종, 용유지원과

Source : Yeongjong, Yongu Support Division

① No. of Warehouse

WAREHOUSE OF GOVERNMENT-CONTROLLED GRAINS

Uni : number, m², M/T

연별 Year	통 운 창 고 Korea Express-run warehouse			민 간 창 고 Private warehouse		
	동수 No.of Warehouse	면적 Area	보관능력 Capacity	동수 No.of Warehouse	면적 Area	보관능력 Capacity
2011	-	-	-	2	4,093	10,137
2012	-	-	-	-	-	-
2013	-	-	-	-	-	-
2014	-	-	-	-	-	-
2015	-	-	-	-	-	-
2016	-	-	-	-	-	-

자료 : 영종, 용유지원과

Source : Yeongjong, Yongu Support Division

9. 비료공급

단위 : M/T

연별 Year	성분별 By Element				
	계 Total	질소질 Nitrogenous	인산질 Phosphate	가리질 Potash	기타 Others
2011	199.6	38.6	97	64	-
2012	171.7	33.3	83.4	55	-
2013	154	30	75	49	-
2014	156	35	80	41	-
2015	156	35	80	41	-
2016	156	35	80	41	-

자료 : 영종, 용유지원과

10. 수 의 사 분 포

단위 : 명

연별 Year	성 별 Gender			직 업 별			
	계 Total	남 Male	여 Female	계 Total	행 정 Administrative	개업수의 Practitioner	공수의 Public veterinarian
2011	118	64	54	118	96	10	1
2012	118	65	53	118	98	9	1
2013	119	66	53	119	98	10	1
2014	120	68	52	121	100	10	1
2015	118	68	50	118	97	10	1
2016	118	68	50	118	97	10	1

자료 : 대한수의사회 인천지회

SUPPLY OF CHEMICAL FERTILIZERS

Unit : M/T

종류별 By type								
계 Total	유안 Ammonium sulfate	요소 Urea	과석 Sup. Phos.	중과석 Triple sup. Phos.	용성인비 Fused phosphate	염화가리 Pho. Chlo.	복합비료 Complex fertilizer	용과린 Sup fused phos.
-	-	-	-	-	-	-	-	-
-	-	-	-	-	-	-	-	-
-	-	-	-	-	-	-	-	-
-	-	-	-	-	-	-	-	-
-	-	-	-	-	-	-	-	-
-	-	-	-	-	-	-	-	-

Source : Yeongjong, Yongu Support Division

NUMBER OF VETERINARIANS

Unit : Person

By occupation			
연 구 Research	학 교 School	단 체 Corporation	기 타 Others
7	-	-	-
10	-	-	-
10	-	-	-
10	-	-	-
10	-	-	-
10	-	-	-

Source : Incheon District of Korea Veterinary Medical Association

11. 가축전염병 발생

단위 : 마리

연별	기 종 저	돼 지 열 병	탄 저	돼 지 단 독
Year	Black leg	Hog cholera	Anthrax	Swine erysipelas
2011	-	-	-	-
2012	-	-	-	-
2013	-	-	-	-
2014	-	-	-	-
2015	-	-	-	-
2016	-	-	-	-

자료 : 경제정책과

12. 가축전염병 예방주사 실적

단위 : 명

연별	탄 저·기종저	소유행열	소전염성비기관염	돼지 일본뇌염
Year	Anthrax, Black leg	Bovine epidemic fever	Infectious bovine rhinotracheitis	Japanese encephalitis
2011	50	90	50	50
2012	50	90	50	20
2013	60	140	70	60
2014	60	140	70	60
2015	60	140	70	60
2016	60	140	70	60

자료 : 대한수의사회 인천지회

INFECTIOUS LIVESTOCK DISEASES BY CASE

Unit : head

광견병 Rabies	뉴캐슬병 Newcastle disease	추백리 Pullorum disease	기타 Others
-	-	-	-
-	-	-	-
-	-	-	-
-	-	-	-
-	-	-	-
-	-	-	-

Source : Economic Policy Division

LIVESTOCK VACCINATED AGAINST INFECTIOUS DISEASES

Unit : head

돼지전염성위장병 Transmissible gastroenteritis	광견병 Rabies	돼지열병 Hog cholera	돼지오제스키병 Aujeszky's	뉴캐슬병 Newcastle disease	소 아까바네병 Akabane disease	기타 Others
-	4,000	-	-	42,000	70	-
-	2,800	20	-	40,000	50	-
30	1,980	140	-	38,000	100	670
30	1,980	140	-	38,000	100	670
15	1,600	280	-	74,000	100	800
-	1,027	140	-	38,000	100	85

Source : Economic Policy Division

13. 축산물위생관계업소

단위 : 개소

연 별 Year	합 계 Total	도축업 Livestock slaughter business	집유업 Milk collection business	축산물 가공업 Livestock products processing business				
				소계 Sub- total	식육 가공업 Meat processing business	식육포장처리업 Meat wrapping business	유가공업 Milk processing business	알가공업 Egg processing business
2011	125	-	-	3	-	3	-	-
2012	142	-	-	3	-	3	-	-
2013	151	-	-	3	-	3	-	-
2014	156	-	-	3	-	3	-	-
2015	143	-	-	2	-	2	-	-
2016	152	-	-	3	0	3	-	-

자료 : 경제정책과

NUMBER OF LICENSED LIVESTOCK PRODUCTS PREMISED BY BUSINESS TYPE

Unit : head

축산물 보관업 Livestock products storing business	축산물 운반업 Livestock products transportation business	축산물 판매업 Livestock products sales business				
		소 계 sub- total	식육판매업 Meat sales business	식육부산물 전문판매업 Meat by-products sales business	우유류 판매업 Milk products sales business	축산물수입 판매업 Livestock products import sales business
13	11	98	74	2	13	9
3	11	125	96	2	18	9
13	12	123	92	2	20	9
15	14	124	95	2	18	9
14	12	115	83	1	22	9
16	12	121	86	2	24	9

Source : Economic Policy Division

14. 소유별 임야면적

단위 : ha

연 별 Year	합 계 Grand Total	계 Total	국 유 림 National forest	
			산림청 소관 Under Forestry Administration	타부처소관 Under Other national government authorities
2011	3,548	770	646	124
2012	3,548	770	646	124
2013	3,548	770	646	124
2014	3,548	770	646	124
2015	3,538	688	627	61
2016	3,538	688	627	61

자료 : 허가민원과

AREA OF FOREST LAND BY OWNERSHIP

Unit : ha

계 Total	공 유 림 Public forest		사 유 림 Private forest
	시 유 림 City Owned	구 유 림 Gu Owned	
113	110	3	2,665
113	110	3	2,665
113	110	3	2,665
113	110	3	2,665
95	31	64	2,755
95	31	64	2,755

15. 임 상 별 산 림 면 적

단위 : ha

연별 Year	합 계 total	임 목 지 Forest land with trees				
		계 Sub-total	침엽수림 Conifer	활엽수림 Non-conifer	혼효림 Mixed	죽림 Bamboo
2011	3,548	3,330	1,416	668	1,246	-
2012	3,548	3,330	1,416	668	1,246	-
2013	3,548	3,330	1,416	668	1,246	-
2014	3,548	3,330	1,416	668	1,246	-
2015	3,538	2,690	1,085	733	872	-
2016	3,538	2,690	1,085	733	872	-

자료 : 허가민원과

16. 임 상 별 임 목 축 적

단위 : m³

연별 Year	합 계 Total	침엽수 Conifer
2011	385,635	181,607
2012	380,658	172,806
2013	380,658	172,806
2014	380,658	172,806
2015	392,415	167,750
2016	392,415	167,750

자료: 허가민원과

AREA OF FOREST LAND BY FOREST TYPE

Unit : ha

무 입 목 지 Forest land without trees				
계 Sub-total	미입목지 Un-stocked	황폐지 Denuded	개간지 Reclaimed	제 지 Miscellaneous
218	-	-	-	218
218	-	-	-	218
218	-	-	-	218
218	-	-	-	218
848	-	-	-	848
848	-	-	-	848

Source : Permission Service Division

GROWING STOCK BY FOREST TYPE

Unit : head

활엽수 Non-conifer	혼효림 Mixed	죽림(속) Bamboo
72,175	131,853	-
79,069	128,783	-
79,069	128,783	-
79,069	128,783	-
96,691	127,974	-
96,691	127,974	-

Source : Permission Service Division

17. 사 방 사 업

단위 : ha, 천본, 천원, m

연별 Year	산지 및 해안사방 Hillside and coastal erosion contral		
	면 적 Area	식재본수 Seedlings	공사비 Cost
2011	-	-	-
2012	-	-	-
2013	-	-	-
2014	-	-	-
2015	-	-	-
2016	-	-	-

자료 : 허가민원과

18. 조 림

단위 : ha, 천본

연별 Year	합 계 Total		장 기 수 Long course species	
	면 적 Area	본 수 Seedlings	면 적 Area	본 수 Seedlings
2011	-	-	-	-
2012	-	-	-	-
2013	-	-	-	-
2014	-	-	-	-
2015	-	-	-	-
2016	-	-	-	-

자료: 허가민원과

EROSION CONTROL

Unit : ha, 1,000trees, 1,000won, m

야계사방 Stream channel improvement		사방댐 Erosion control dam	
공사비 Cost	연장 Length	개소 Place	공사비 Cost
-	-	-	-
-	-	-	-
-	-	-	-
-	-	-	-
-	-	-	-
-	-	-	-

Source : Permission Service Division

REFORESTATION BY PROJECT

Unit : ha, 1,000 seedlings

유실수 Fruit & nut species		속성수 Fast-growing species		대묘수 Large trees		조경수 Landscape trees		기타 Other	
면적 Area	본수 Seedlings	면적 Area	본수 Seedlings	면적 Area	본수 Seedlings	면적 Area	본수 Seedlings	면적 Area	본수 Seedlings
-	-	-	-	-	-	-	-	-	-
-	-	-	-	-	-	-	-	-	-
-	-	-	-	-	-	-	-	-	-
-	-	-	-	-	-	-	-	-	-
-	-	-	-	-	-	-	-	-	-
-	-	-	-	-	-	-	-	-	-

Source : Permission Service Division

19. 임산물생산량

단위 : kg

연별	용재(m³)	죽재(속)	연료(M/T)	농용자재(T)	종실(kg)	버섯(kg)
Year	Timber	Bamboo	Fuel	Agricultural materials	Wild fruit and nuts	Mushrooms
2011	-	-	-	-	-	-
2012	-	-	-	-	-	-
2013	-	-	-	-	-	-
2014	-	-	-	-	-	-
2015	-	-	-	-	-	-
2016	-	-	-	-	-	-

자료 : 허가민원과

PRODUCTION OF FOREST PRODUCTS

Unit : kg

연별	섬유원료(kg)	수지(kg)	탄닌원료(kg)	약 용(kg)	죽 순(kg)	산나물(kg)
Year	Fiber material	Reain	Tannin material	Medicinaluse	Bamboo shoot	Wild vegetable
2011	-	-	-	-	-	-
2012	-	-	-	-	-	-
2013	-	-	-	-	-	-
2014	-	-	-	-	-	-
2015	-	-	-	-	-	-
2016	-	-	-	-	-	-

Source : Permission Service Division

20. 산 림 피 해

단위:ha, 천원

연별 Year	총 계 Total			도 별 De-forestation			무허가벌채 Unauthorized tree-cutting		
	건수 Cases	면적 Area	피해액 ①	건수 Cases	면적 Area	피해액 ①	건수 Cases	면적 Area	피해액 ①
2011	2	0.1	-	-	-	-	2	0	3,125
2012	-	-	-	-	-	-	-	-	-
2013	2	0.07	-	-	-	-	1	0.02	-
2014	4	0.8	-	-	-	-	-	-	-
2015	11	2.09	-	-	-	-	1	0.07	-
2016	-	-	-	-	-	-	-	-	-

자료 : 허가민원과

FOREST DAMAGE

Unit : ha, 1,000 won

연별 Year	불법산림형질변경 Forest exploitation			산 불 Mountain fire			기 타 Others		
	건수 Cases	면적 Area	피해액 ①	건수 Cases	면적 Area	피해액 ①	건수 Cases	면적 Area	피해액 ①
2011	-	-	-	-	-	-	-	-	-
2012	-	-	-	-	-	-	-	-	-
2013	1	0.05	-	-	-	-	-	-	-
2014	4	0.8	-	-	-	-	-	-	-
2015	4	0.1	-	6	1.92	-	-	-	-
2016	-	-	-	-	-	-	-	-	-

① Amount damaged

Source : Permission Service Division

21. 어 선 보 유

단위:척, 톤

연 별 Year	총 계 Total				1 톤 미 만 Less than 1 Ton	1 ~ 5 톤 미 만 Over 1 Under 5 Ton
	동 력 Powered		무 동 력 Non - Powered			
	척 수	톤 수	척 수	톤 수		
2011	333	7,401.34	1	0.18	48	175
2012	364	8,207.40	-	-	54	172
2013	379	7,863.19	-	-	35	197
2014	364	7,847.15	-	-	32	183
2015	325	7,640.47	-	-	33	160
2016	329	7,603.69	-	-	29	164

자료 : 항만공항수산물과

FISHING VESSEL OWNERSHIP

Unit : boat, ton					
5 ~ 10 톤 미 만 Over 5 Under 10 Ton	10 ~ 20 톤 미 만 Over 10 Under 20 Ton	20 ~ 30 톤 미 만 Over 20 Under 30 Ton	30 ~ 50 톤 미 만 Over 30 Under 50 Ton	50 ~ 100 톤 미 만 Over 50 Under 100 Ton	100 톤 이 상 100 ton or larger
72	1	4	1	19	14
88	3	2	4	27	14
99	5	6	3	28	6
102	3	7	3	28	6
84	3	8	3	28	6
89	1	8	5	27	6

22. 친환경농산물 인증현황

단위: ㎡

연 별 Year	합계 Total				유기 농산물 Organic				전환기유기 농산물	
	건수 ①	농가수 ②	면적 ③	인증량 ④	면적 ①	인증량 ②	건수 ③	농가수 ④	건수 ①	농가수 ②
2011	24	20	148,361	-	2	1	30,890	-	-	-
2012	1	1	1,026	-	0	0	0	-	-	-
2013	-	-	-	-	-	-	-	-	-	-
2014	-	-	-	-	-	-	-	-	-	-
2015	1	1	6,600	-	-	-	-	-	-	-
2016	-	-	-	-	-	-	-	-	-	-

자료 : 영종, 용유지원과

① No. of Cases ② No. of Households ③ Total Area ④ Amounts

CERTIFICATION OF ENVIRONMENT FRIENDLY FARMING


Unit : m²

연 별 Year	Transition to Organic		무농약 농산물 Pesticide Free				저농약 농산물 Low-Pesticide			
	면적 ③	인증량 ④	건수 ①	농가수 ②	면적 ③	인증량 ④	건수 ①	농가수 ②	면적 ③	인증량 ④
2011	-	-	3	2	54,022	-	19	17	63,449	-
2012	-	-	-	-	-	-	1	1	1,026	-
2013	-	-	-	-	-	-	-	-	-	-
2014	-	-	-	-	-	-	-	-	-	-
2015	-	-	1	1	6,600	-	-	-	-	-
2016	-	-	1	1	6,600	-	-	-	-	-

Source : Yeongjong, Yongu Support Division

Statistical Yearbook

PART



농림수산업



Ⅵ. 광업 및 제조업

1. 광업 및 제조업

단위 : 개, 명, 백만원

연별 Year	사업체수 Number of establishments	월평균종사자수 Number of Workers (monthly average)	연간급여액 (퇴직금제외) Wages and salaries	출하액 Value of Shipments
2011	50	3,310	137,816	3,897,230
2012	53	3,459	135,010	4,047,348
2013	52	3,553	147,312	3,750,798
2014	56	3,701	151,706	3,903,471
2015	58	8,050	356,291	4,730,680
2016	70	6,865	259,679	4,979,480
광업	11	361	16,577	185,773
제조업	59	6,504	243,102	4,793,707

자료 : 홍보체육진흥실

2. 중분류별 광업 및 제조업

단위 : 개, 명, 백만원

연별 Year	사업체수 Number of establishments	월평균종사자수 Number of Workers (monthly average)	연간급여액 (퇴직금제외) Wages and salaries	출하액 Value of Shipments
2011	50	3,310	137,816	3,897,230
2012	53	3,459	135,010	4,047,348
2013	52	3,553	147,312	3,750,798
2014	56	3,701	151,706	3,903,471
2015	58	8,050	356,291	4,730,680
2016	70	6,865	259,679	4,979,480
10 ~ 19	25	358	11,270	112,437
20 ~ 49	19	610	23,005	383,228
50 ~ 99	14	985	44,283	766,139
100 ~ 199	8	1,147	46,580	2,505,892
200 ~ 299	-	-	-	-
300 ~ 499	1	-	-	-
500 ~	3	3,429	127,586	1,017,834

자료 : 홍보체육진흥실

MINING AND MANUFACTURING

MINING AND MANUFACTURING

Unit : each, person, million won

완제품·반제품·재공품 재고액 Value of invent'es		주요생산비 Major production costs	부가가치 Census value added	유형자산연말잔액 (건설중인자산제외) Amount of tangible assets at end of year
연초 ①	연말 ②			
175,360	364,284	2,977,100	968,229	1,079,071
-	-	2,981,051	1,087,474	1,399,346
151,526	133,139	2,723,304	1,009,107	1,215,252
135,284	145,671	2,726,515	1,187,343	1,311,762
341,442	294,428	3,018,443	1,683,993	2,484,944
246,497	297,414	3,427,176	1,590,837	1,999,790
5,044	1,745	54,017	132,142	45,456
241,453	295,669	3,373,159	1,458,695	1,954,334

① At beginning of year ② At end of year

Source : Public Affairs & Sports Office

FOREST DAMAGE

Unit : each, person, million won

주요생산비 Major production costs	부가가치 Census value added	유형고정자산 (연 말 잔 액) Amount of tangible fixed assets(at year-end)
2,977,100	968,229	1,079,071
2,981,051	1,087,474	1,399,346
2,723,304	1,009,107	1,215,252
2,726,515	1,187,343	1,311,762
3,018,443	1,683,993	2,484,944
3,427,176	1,590,837	1,999,790
61,971	51,230	51,030
217,725	171,350	107,163
484,157	281,537	373,193
1,816,616	695,378	587,180
-	-	-
-	-	-
705,054	336,743	799,884

Source : Public Affairs & Sports Office

3. 산업중분류별 광업 및 제조업

단위: 만

연 별		사업체수	월평균 종사자수	연간급여액	출하액
규 모 별		Number of establishments	Number of Workers	Wages and salaries	Value of Shipments
광업(05~08) 07.비금속광물업광업(연료제외)	2011	10	364	14,027	149,814
	2012	10	363	13,257	147,977
	2013	9	304	13,501	107,256
	2014	10	314	12,844	129,701
	2015	11	356	14,852	151,584
	2016	11	361	16,577	185,773
제조업(10~33)	2011	40	2,946	123,789	3,747,416
	2012	43	3,096	121,753	3,899,371
	2013	43	3,249	133,811	3,643,542
	2014	46	3,387	138,862	3,773,770
	2015	47	7,694	341,439	4,579,096
	2016	59	6,504	243,102	4,793,707
10. 식료품 제조업	2011	16	1,672	77,993	3,214,578
	2012	18	1,810	77,820	3,365,265
	2013	17	1,833	83,075	3,044,746
	2014	19	2,103	86,421	3,102,657
	2015	17	2,543	79,611	3,056,020
	2016	21	1,986	73,840	3,199,452
11. 음료제조업	2011	1	-	-	-
	2012	1	-	-	-
	2013	2	-	-	-
	2014	2	-	-	-
	2015	-	-	-	-
	2016	-	-	-	-
12. 담배제조업	2011	-	-	-	-
	2012	-	-	-	-
	2013	-	-	-	-
	2014	-	-	-	-
	2015	-	-	-	-
	2016	-	-	-	-
13. 섬유제품제조업(의복제외)	2011	-	-	-	-
	2012	-	-	-	-
	2013	-	-	-	-
	2014	-	-	-	-
	2015	-	-	-	-
	2016	-	-	-	-
14. 의복, 의복악세서리 및 모피제품 제조업	2011	-	-	-	-
	2012	-	-	-	-
	2013	-	-	-	-
	2014	-	-	-	-
	2015	-	-	-	-
	2016	-	-	-	-

자료 : 홍보체육진흥실

DIVISION OF INDUSTRY MINING AND MANUFACTURING

Unit : Number, Person, Million won

연말재고액	주요생산비	부가가치	유형고정자산 연말잔액	연 별	
Stock Amount at End of Year	Major production cost	Census value added	Amount of tangible assets at end of year	규 모 별	
-	66,909	82,896	33,849	2011	Mining and Quarrying(05~08) 07.Mububg if Bib-metalic Minerals
-	30,401	117,255	33,130	2012	
-	35,875	70,297	30,520	2013	
1,192	40,625	89,550	24,823	2014	
5,755	49,328	102,173	28,525	2015	
1,745	54,017	132,142	45,456	2016	
-	2,910,191	885,333	1,036,222	2011	Manufacturing(10~33)
-	2,950,650	970,219	1,366,216	2012	
-	2,687,429	938,810	1,184,732	2013	
144,479	2,685,890	1,097,793	1,286,939	2014	
289,505	2,969,115	1,581,820	2,456,419	2015	
295,669	3,373,159	1,458,695	1,954,334	2016	
-	2,542,271	708,346	637,916	2011	10. Manufacture of Food Products
-	2,641,084	745,720	860,991	2012	
-	2,285,302	743,574	739,157	2013	
90,898	2,269,206	833,519	807,222	2014	
213,943	2,232,417	808,235	766,330	2015	
178,918	2,375,945	836,099	777,695	2016	
-	-	-	-	2011	11. Manufacture of beverages
-	-	-	-	2012	
-	-	-	-	2013	
-	-	-	-	2014	
-	-	-	-	2015	
-	-	-	-	2016	
-	-	-	-	2011	12. Manufacture of Tobacco Products
-	-	-	-	2012	
-	-	-	-	2013	
-	-	-	-	2014	
-	-	-	-	2015	
-	-	-	-	2016	
-	-	-	-	2011	13. Textiles, Except Apparel
-	-	-	-	2012	
-	-	-	-	2013	
-	-	-	-	2014	
-	-	-	-	2015	
-	-	-	-	2016	
-	-	-	-	2011	14. wearing apparel, Clothing Accessories and Fur Articles
-	-	-	-	2012	
-	-	-	-	2013	
-	-	-	-	2014	
-	-	-	-	2015	
-	-	-	-	2016	

Source : Public Affiars & Sports Office

3. 산업중분류별 광업 및 제조업(계속)

단위: 만

연 별		사업체수	월평균 종사자수	연간급여액	출하액
규 모 별		Number of establishments	Number of Workers	Wages and salaries	Value of Shipments
15. 가죽, 가방 및 신발제조업	2011	-	-	-	-
	2012	-	-	-	-
	2013	-	-	-	-
	2014	-	-	-	-
	2015	-	-	-	-
	2016	-	-	-	-
16. 목재 및 나무제품 제조업 (가구제외)	2011	4	723	29,207	323,168
	2012	5	719	28,167	286,232
	2013	4	803	32,031	309,273
	2014	7	792	34,906	384,106
	2015	8	918	46,202	437,507
	2016	7	821	41,542	400,992
17. 펄프, 종이 및 종이제품 제조업	2011	-	-	-	-
	2012	-	-	-	-
	2013	-	-	-	-
	2014	-	-	-	-
	2015	1	-	-	-
	2016	-	-	-	-
18. 인쇄 및 기록매체복제업	2011	3	33	915	4,488
	2012	3	34	859	2,895
	2013	2	-	-	-
	2014	2	-	-	-
	2015	1	-	-	-
	2016	-	-	-	-
19. 코크스, 연탄 및 석유정제품 제조업	2011	-	-	-	-
	2012	-	-	-	-
	2013	-	-	-	-
	2014	-	-	-	-
	2015	-	-	-	-
	2016	-	-	-	-
20. 화학물질 및 화학제품 제조업 (의약품 제외)	2011	2	-	-	-
	2012	2	-	-	-
	2013	2	-	-	-
	2014	2	-	-	-
	2015	2	-	-	-
	2016	4	155	5,143	212,711
21. 의약품물질 및 의약품 제조업	2011	-	-	-	-
	2012	-	-	-	-
	2013	-	-	-	-
	2014	-	-	-	-
	2015	-	-	-	-
	2016	1	-	-	-

자료 : 홍보체육진흥실

DIVISION OF INDUSTRY MINING AND MANUFACTURING(Cont'd)

Unit : Number, Person, Million won

연말재고액	주요생산비	부가가치	유형고정자산 연말잔액	연 별	
Stock Amount at End of Year	Major production cost	Census value added	Amount of tangible assets at end of year	규 모 별	
-	-	-	-	2011	15. Tanning and dressing of Leather, Luggage and Foot wear
-	-	-	-	2012	
-	-	-	-	2013	
-	-	-	-	2014	
-	-	-	-	2015	
-	-	-	-	2016	
-	255,817	75,912	358,820	2011	16. Wood Products of Wood and Cork ; Except Furniture
-	173,844	110,649	417,501	2012	
-	240,174	67,375	396,306	2013	
34,929	269,195	124,012	388,632	2014	
35,687	288,364	140,572	385,463	2015	
33,905	266,754	130,569	394,496	2016	
-	-	-	-	2011	17. Pulp, Paper and Paper Products
-	-	-	-	2012	
-	-	-	-	2013	
-	-	-	-	2014	
49	-	-	-	2015	
-	-	-	-	2016	
-	2,774	1,714	1,119	2011	18. Printing and Rrproduction of Recorded Media
-	1,228	1,667	1,118	2012	
-	-	-	-	2013	
-	-	-	-	2014	
-	-	-	-	2015	
-	-	-	-	2016	
-	-	-	-	2011	19. Coke,hard-coal and lignite fuel briquettes and Refined Petroleum Products
-	-	-	-	2012	
-	-	-	-	2013	
-	-	-	-	2014	
-	-	-	-	2015	
-	-	-	-	2016	
-	-	-	-	2011	20. chemicals and chemical products exceot pharmaceuticals, medicinal chemicals
-	-	-	-	2012	
-	-	-	-	2013	
-	-	-	-	2014	
14,370	-	-	-	2015	
15,336	79,674	133,693	115,959	2016	
-	-	-	-	2011	21. Pharmaceuticals, Medicinal Chemicals and Botanical Products
-	-	-	-	2012	
-	-	-	-	2013	
-	-	-	-	2014	
-	-	-	-	2015	
-	-	-	-	2016	

Source : Public Affiars & Sports Office

3. 산업중분류별 광업 및 제조업(계속)

단위: 만

연 별		사업체수	월평균 종사자수	연간급여액	출하액
규 모 별		Number of establishments	Number of Workers	Wages and salaries	Value of Shipments
22.고무 및 플라스틱제품 제조업	2011	2	-	-	-
	2012	2	-	-	-
	2013	1	-	-	-
	2014	2	-	-	-
	2015	1	-	-	-
	2016	3	157	5,247	9,962
23.비금속광물제품 제조업	2011	1	-	-	-
	2012	2	-	-	-
	2013	4	87	2,795	27,102
	2014	4	93	4,104	41,909
	2015	4	82	3,689	58,709
	2016	3	69	3,487	95,952
24.1차 금속 제조업	2011	2	-	-	-
	2012	2	-	-	-
	2013	2	-	-	-
	2014	1	-	-	-
	2015	1	1	-	-
	2016	1	-	-	-
25.금속가공제품 제조업 ;기계및 가구제외산업	2011	1	-	-	-
	2012	1	-	-	-
	2013	1	-	-	-
	2014	1	-	-	-
	2015	2	-	-	-
	2016	2	-	-	-
26.전자부품,컴퓨터,영상,음향 및 통신장비제조업	2011	2	-	-	-
	2012	2	-	-	-
	2013	1	-	-	-
	2014	1	-	-	-
	2015	3	3,704	197,886	783,656
	2016	2	-	-	-
27.의료,정밀,광학기기 및 시계 제조업	2011	-	-	-	-
	2012	-	-	-	-
	2013	-	-	-	-
	2014	-	-	-	-
	2015	2	-	-	-
	2016	1	-	-	-
28.전기장비제조업	2011	-	-	-	-
	2012	-	-	-	-
	2013	-	-	-	-
	2014	-	-	-	-
	2015	-	-	-	-
	2016	-	-	-	-

자료 : 홍보체육진흥실

DIVISION OF INDUSTRY MINING AND MANUFACTURING(Cont'd)

Unit : Number, Person, Million won

연말재고액	주요생산비	부가가치	유형고정자산 연말잔액	연 별
Stock Amount at End of Year	Major production cost	Census value added	Amount of tangible assets at end of year	구 모 별
-	-	-	-	2011 22. Rubber and Plastic Products
-	-	-	-	2012
-	-	-	-	2013
-	-	-	-	2014
-	-	-	-	2015
72	2,808	7,156	6,327	2016
-	-	-	-	2011 23. Other Non-metallic Mineral
-	-	-	-	2012 Products
-	11,649	15,754	2,392	2013
3,537	20,790	22,015	748	2014
1,954	35,060	20,348	1,873	2015
2,215	55,910	40,120	5,907	2016
-	-	-	-	2011 24. Basic Metals
-	-	-	-	2012
-	-	-	-	2013
-	-	-	-	2014
3,472	-	-	-	2015
-	-	-	-	2016
-	-	-	-	2011 25. Fabricated Metal Products ,
-	-	-	-	2012 Except Machinery and Furniture
-	-	-	-	2013
-	-	-	-	2014
231	-	-	-	2015
-	-	-	-	2016
-	-	-	-	2011 26. Electronic Components,
-	-	-	-	2012 Computer, Radio,
-	-	-	-	2013 Television and Communication
-	-	-	-	2014 Equipment and Apparatuses
19,454	297,598	486,031	1,201,975	2015
-	-	-	-	2016
-	-	-	-	2011 27. Medical, Precision and optical
-	-	-	-	2012 Instruments,
-	-	-	-	2013 Watches and Clocks
-	-	-	-	2014
-	-	-	-	2015
-	-	-	-	2016
-	-	-	-	2011 28. electrical equipment
-	-	-	-	2012
-	-	-	-	2013
-	-	-	-	2014
-	-	-	-	2015
-	-	-	-	2016

Source : Public Affairs & Sports Office

3. 산업중분류별 광업 및 제조업(계속)

단위: 만

연 별 규 모 별		사업체수 Number of establishments	월평균 종사자수 Number of Workers	연간급여액 Wages and salaries	출하액 Value of Shipments
29.기타 기계 및 장비제조업	2011	4	158	4,273	52,535
	2012	3	121	3,459	14,556
	2013	3	135	3,359	28,673
	2014	2	-	-	-
	2015	2	-	-	-
	2016	4	139	5,267	36,914
30.자동차 및 트레일러 제조업	2011	1	-	-	-
	2012	1	-	-	-
	2013	4	66	2,107	7,877
	2014	3	39	1,023	4,430
	2015	4	54	1,060	4,259
	2016	9	135	3,572	14,027
31.기타 운송장비 제조업	2011	1	-	-	-
	2012	1	-	-	-
	2013	-	-	-	-
	2014	-	-	-	-
	2015	-	-	-	-
	2016	1	-	-	-
32.가구 제조업	2011	-	-	-	-
	2012	-	-	-	-
	2013	-	-	-	-
	2014	-	-	-	-
	2015	-	-	-	-
	2016	-	-	-	-
33.기타 제품제조업	2011	-	-	-	-
	2012	-	-	-	-
	2013	-	-	-	-
	2014	-	-	-	-
	2015	-	-	-	-
	2016	-	-	-	-

자료 : 홍보체육진흥실

DIVISION OF INDUSTRY MINING AND MANUFACTURING(Cont'd)

Unit : Number, Person, Million won

연말재고액 Stock Amount at End of Year	주요생산비 Major production cost	부가가치 Census value added	유형고정자산 연말잔액 Amount of tangible assets at end of year	연 별 구 모 별
-	32,936	20,632	15,183	2011 29. Other machinery and Equipment
-	5,976	9,853	10,943	2012
-	13,284	15,426	5,470	2013
-	-	-	-	2014
317	-	-	-	2015
4,615	22,187	16,686	15,365	2016
-	-	-	-	2011 30. Moter vehicles,
-	-	-	-	2012 Trailers and Semitrailers
-	4,174	3,703	4,262	2013
-	1,960	2,470	737	2014
28	1,753	2,506	4,164	2015
1,152	6,694	7,583	9,680	2016
-	-	-	-	2011 31. Other Transport Equipment
-	-	-	-	2012
-	-	-	-	2013
-	-	-	-	2014
-	-	-	-	2015
-	-	-	-	2016
-	-	-	-	2011 32. Furniture
-	-	-	-	2012
-	-	-	-	2013
-	-	-	-	2014
-	-	-	-	2015
-	-	-	-	2016
-	-	-	-	2011 33. Other manufacturing
-	-	-	-	2012
-	-	-	-	2013
-	-	-	-	2014
-	-	-	-	2015
-	-	-	-	2016

Source : Public Affiars & Sports Office

4. 산업 및 농공단지

단위 : 개, m², 명

연별 및 공단별 Year	단지수 Number of complexes	단지명 Name of complexes	총 면 적(1000m ²)		
			Total Area	분양대상면적 Rental area	분양면적 Rented area
2011	-	-	-	-	-
2012	-	-	-	-	-
2013	-	-	-	-	-
2014	-	-	-	-	-
2015	-	-	-	-	-
2016	-	-	-	-	-

자료 : 홍보체육진흥실

INDUSTRIAL AND AGRICULTURAL COMPLEX

Unit : Number, m², Person

입주업체수 Number of establishments housed in the complexes	가동률(%) operation ratio	종업원수(명) Number of employees (Person)"	생산액 (억원) Gross output	수출액 (천불) Exports	Year & Complex
-	-	-	-	-	2011
-	-	-	-	-	2012
-	-	-	-	-	2013
-	-	-	-	-	2014
-	-	-	-	-	2015
-	-	-	-	-	2016

Source : Public Affairs & Sports Office

Statistical Yearbook

PART



상수도



Ⅶ. 상 수 도

1. 상 수 도

단위: 명

연별	총인구	급수인구	보급율 (%)
Year	Population	Water-supply population	Water-supply rate
2011	97,648	91,947	94.2
2012	106,204	106,204	100.0
2013	111,611	105,472	95
2014	111,929	111,914	99.9
2015	118,781	114,386	96.3
2016	119,434	118,837	99.5

자료:상수도사업본부

2. 중분류별 광업 및 제조업

단위: 개, 명, 백만원

연별	합 계	가 정 용	영 업 용 → 일반용 ¹⁾
Year	Total	Domestic	Commercial
2011	17,899,139	5,075,290	12,428,578
2012	18,247,885	5,106,945	13,140,940
2013	18,977,544	6,125,316	12,544,632
2014	19,511,140	6,327,628	12,882,181
2015	21,108,790	6,688,496	14,168,148
2016	22,080,748	7,044,199	15,036,549

자료:상수도사업본부

주) 영업용 ⇒ 일반용으로 통합

PUBLIC WATER SERVICES

PUBLIC WATER SERVICES

Unit : person

시설용량 (㎥/일)	급 수 량 (㎥/일)	1일1인당 급수량(ℓ)	급 수 전 수
Water-supply capacity	Amount of water supplied	Water supply amount per person a day	Number of faucets
-	-	-	14,126
-	-	-	14,126
-	-	-	14,602
-	-	-	14,993
-	-	-	15,872
-	-	-	16,772

Source : Waterworks Headquarters

CONSUMPTION OF WATER SUPPLIED

Unit : m²

영 업 용 → 일반용 ¹⁾	욕탕용 Bath house		기 타
	1 종 Class 1	2 종 Class 2	Others
일반용으로 통합	395,271	-	-
일반용으로 통합	377,146	-	-
일반용으로 통합	307,596	-	-
일반용으로 통합	301,331	-	-
일반용으로 통합	252,146	-	-
일반용으로 통합	242,887	-	-

Notes) Business → Commercial

Source : Waterworks Headquarters

3. 급수사용료부과

단위: 천원

연별	합 계	가 정 용	영 업 용 → 일반용 ¹⁾
Year	Total	Domestic	Commercial
2011	14,238,451	2,466,979	11,454,671
2012	14,455,897	2,477,902	11,977,995
2013	15,152,285	2,904,723	11,995,575
2014	15,972,443	3,170,423	12,554,345
2015	17,407,776	3,213,397	13,995,356
2016	18,224,098	3,373,904	14,850,194

자료: 상수도사업본부

주) 영업용 ⇒ 일반용으로 통합

CHARGES FOR WATER CONSUMPTION

단위: ha, 천본

연별	욕탕용 Bathhouse		영 업 용 → 일반용 ¹⁾	기 타
	1 중 Class 1	2 중 Class 2		
Year			Business	Others
2011	316,801	-	일반용으로 통합	-
2012	296,302	-	일반용으로 통합	-
2013	251,987	-	일반용으로 통합	-
2014	247,675	-	일반용으로 통합	-
2015	199,023	-	일반용으로 통합	-
2016	190,904	-	일반용으로 통합	-

Notes) Business → Commercial

Source : Waterworks Headquarters

4. 상 수 도 관

단위 : m

연별 Year	합계 Total	도수관 Transmission pipe				송수관 Transmission pipe			
		계 sub total	강관 Steel	주철관 Cast iron	기타 Other	계 sub total	강관 Steel	주철관 Cast iron	기타 Others
2011	347,752	-	-	-	-	15,264	-	-	15,264
2012	347,615	-	-	-	-	15,264	-	-	15,264
2013	418,871	-	-	-	-	-	28,738	-	-
2014	458,095	-	-	-	-	31,229	30,159	463	607
2015	800,642	0	0	0	0	31,229	30,159	463	607
2016	531,469	0	0	0	0	29,142	29,142	0	0

자료 : 상수도사업본부

주) 합성수지관에 PVC, PE, Hi-4P 포함

PUBLIC WATER PIPE

단위: ha, 천본

연별 Year	배수관 Conduit pipe				급수관 Water supply pipe						
	계 sub total	강관 Steel	주철관 Cast iron	기타 Others	계 Total	아연도강관 Galvanized Steel	주철관 Cast iron	동관 Copper	스테인레스강관 Stainless steel	합성 ¹⁾ 수지관 Plastic	기타 Others
2011	217,207	93,630	65,743	57,834	115,281	-	3,586	-	95,604	941	15,150
2012	217,732	92,349	65,755	59,628	114,619	-	3,631	-	93,692	1,001	16,295
2013	265,275	114,578	87,727	62,970	124,858	-	2,779	-	113,056	2,128	6,895
2014	303,375	147,584	92,592	63,199	123,491	-	2,701	-	99,875	3,791	17,124
2015	364,098	177,586	97,139	89,373	145,635	-	2,307	-	114,836	389	28,103
2016	355,785	170,410	96,998	88,377	146,542	0	2,097	0	112,528	3,917	28,000

NOTE) Including PVC, PE, Hi-4P

Source : Waterworks Headquarters

Statistical Yearbook

PART



유통 및 금융



Ⅷ. 유통 및 금융

1. 유통업체 현황

단위 : 개소, ㎡

연별,동별 Year & Dong	합계 Total			대형마트(할인점) Discounter Store			백화점 Department Store		
	개소 Number	면적 Floor space		개소 Number	면적 Floor space		개소 Number	면적 Floor space	
		매장 면적	건 물 연면적		매장 면적	건 물 연면적		매장 면적	건 물 연면적
		Store	Establishment		Store	Establishment		Store	Establishment
2011	8	116,121	263,416	3	33,694	122,467	-	-	-
2012	8	88,059	238,463	3	33,694	122,468	-	-	-
2013	8	88,059	222,421	3	33,694	122,468	-	-	-
2014	8	88,059	222,421	3	33,694	122,468	-	-	-
2015	8	84,034	242,887	2	11,487	73,166	-	-	-
2016	8	84,034	242,887	2	11,487	73,166	-	-	-
신 포 동 Sinpo-dong	-	-	-	1	10,337	39,947	-	-	-
연 안 동 Yeonan-dong	-	-	-	-	-	-	-	-	-
신 흥 동 Sinheung-dong	-	-	-	-	-	-	-	-	-
도 원 동 Dowon-dong	-	-	-	-	-	-	-	-	-
율 목 동 Yulmok-dong	-	-	-	-	-	-	-	-	-
동 인 천 동 Dongincheon-dong	-	-	-	-	-	-	-	-	-
북 성 동 Bukseong-dong	-	-	-	-	-	-	-	-	-
송 월 동 Songwol-dong	-	-	-	-	-	-	-	-	-
영 중 동 Yeongjong-dong	-	-	-	1	1,150	33,219	-	-	-
용 유 동 Yongyu-dong	-	-	-	-	-	-	-	-	-
운 서 동 Unseo-dong	-	-	-	-	-	-	-	-	-

자료:상수도사업본부

주) 영업용 ⇒ 일반용으로 통합

PUBLIC WATER SERVICES

PUBLIC WATER SERVICES

Unit : Place, m²

쇼핑센터 Shopping Center			시 장 Market						기타대규모점포 Other Large-scale Store		
			등록시장 Registered Market			인정시장 Others					
개소 Number	면적 Floor space		개소 Number	면적 Floor space		개소 Number	면적 Floor space		개소 Number	면적 Floor space	
	매장 면적 Store	건 물 연면적 Establishment		매장 면적 Store	건 물 연면적 Establishment		매장 면적 Store	건 물 연면적 Establishment		매장 면적 Store	건 물 연면적 Establishment
2	41,431	99,953	1	7,626	7,626	2	33,370	33,370	-	-	-
2	41,431	99,953	1	7,626	7,626	2	5,308	8,416	-	-	-
2	41,431	99,953	1	7,626	11,574	2	5,308	8,416	-	-	-
2	41,431	99,953	1	7,626	11,574	2	5,308	8,416	-	-	-
3	59,613	149,731	1	7,626	11,574	2	5,308	8,416	-	-	-
3	59,613	149,731	1	7,626	11,574	2	5,308	8,416	-	-	-
-	-	-	-	-	-	1	3,308	4,650	-	-	-
1	18,182	49,778	1	7,626	11,574	-	-	-	-	-	-
-	-	-	-	-	-	1	2,000	3,766	-	-	-
-	-	-	-	-	-	-	-	-	-	-	-
-	-	-	-	-	-	-	-	-	-	-	-
1	15,072	35,251	-	-	-	-	-	-	-	-	-
-	-	-	-	-	-	-	-	-	-	-	-
-	-	-	-	-	-	-	-	-	-	-	-
1	26,359	64,702	-	-	-	-	-	-	-	-	-
-	-	-	-	-	-	-	-	-	-	-	-
-	-	-	-	-	-	-	-	-	-	-	-

※ '기타'는 농수산물센터, 도매시장 등임

Source : Economic Policy Division

2. 금 용 기 관

단위 : 개소

연별 Year	계 Total	한국은행 Bank of Korea	시 중 은 행	
			국민은행 Kookmin Bank	신한은행 Shinhan Bank
2011	45	1	5	6
2012	45	1	5	6
2013	42	1	5	4
2014	40	1	6	3
2015	38	1	5	3
2016	41	1	4	7

금 용 기 관(계속)

연별 Year	특 수 은 행 Specialized Bank			기 타(1) Others
	기업은행 Industrial Bank of Korea	농협은행 NH Bank	수협중앙회 National Federation of Fisheries Cooperatives	신용협동조합 Credit Union
2011	2	3	2	9
2012	2	3	2	9
2013	2	2	2	9
2014	2	2	2	9
2015	2	2	1	8
2016	2	1	1	9

자료 : 한국은행 인천본부
주) 2016년 부터 출장소 포함

4. 상 수 도 관

Nation-wide commercial banks					
우리은행 Woori Bank	하나은행 Hanna Bank	한국외환은행 Korea Exchange Bank	한국씨티은행 Citybank Korea	SC은행 Standard Chartered Bank	기타 Other bank
3	4	3	2	1	-
3	4	3	2	1	-
4	4	3	1	1	-
3	4	3	1	1	-
4	7	-	1	1	-
4	7	-	1	1	-

FINANCIAL INSTITUTIONS(Cont'd)

기 타(1) Others					
증권회사 Security Company	산림조합 National Forestry cooperative Federation	신용보증기금 Korea Credit Guarantee Fund	한국산업은행 Korea development bank	장기신용은행 Korea longterm credit bank	외국은행 Foreign bank in korea
3	-	1	-	-	-
3	-	1	-	-	-
3	-	1	-	-	-
2	-	1	-	-	-
2	-	1	-	-	-
2	-	1	-	-	-

Source : The Bank of Korea Incheon Branch

3. 새 마 을 금 고

SAEMAEUL FUNDS

단위 : 개소, 백만원

Unit : Place, Million


연별 Year	금 고 수 Number of S. Fund	자 산 액 Amount of assets	예 금 액 Amount of deposits	대 출 액 Amount of loans	회 원 수 (명) Number of members(person)
2011	6	189,127	158,476	110,024	37,250
2012	5	201,982	175,915	106,262	37,972
2013	5	207,067	184,478	110,415	38,351
2014	5	217,981	195,027	114,984	38,585
2015	5	232,399	208,398	127,565	39,633
2016	5	247,003	221,516	164,255	40,692

자료 : 새마을금고중앙회

Source : Korea Federation of Community Credit Cooperatives

Statistical Yearbook

PART



주택·건설



IX. 주택·건설 HOUSING AND CONSTRUCTION

1. 주택의 종류 TYPE OF HOUSING UNITS

단위: 호

Unit : house

연별 Year	가구수 No. of households	종류별 주택수 Number of houses by type of housing unit						
		합 계 Total	단독주택 Detached dwelling	아파트 Apartment	연립주택 Rowhouse	다세대주택 Apartment units in a private house	비거주용 건물내 주택 House with commercial building	주택보급률 (%) Housing supply rate
2011	31,717	31,028	7,864	13,787	1,307	7,464	606	98
2012	33,277	41,175	7,877	24,327	1,307	7,530	606	124
2013	32,214	42,811	8,033	25,329	1,307	7,536	606	133
2014	31,466	43,059	8,282	24,661	1,454	8,056	606	131
2015	31,485	43,152	8,319	24,661	1,454	8,112	606	131
2016	43,924	40,026	9,148	21,903	1,494	6,872	609	91

자료: 건축과(세대수:비혈연가구, 1인세대, 외국인세대수 제외)

Source : Architecture Division

2. 주택의 점유 형태 HOUSING UNITS BY TYPE OF OCCUPATION

단위: 호

Unit : house

연별 Year	합 계 Total	자 가 Owned	전 세 Lump-sum deposit only	무보증월세 Monthly rent without deposit	보증부월세 Monthly rent deposit in advance	월세(사글세) Monthly rent for lump payment of the rental period in advance	무상 Rent free	미상 Unknown
2011	31,291	15,301	8,349	765	5,103	252	1,521	-
2012	31,121	15,347	8,275	798	4,997	270	1,434	-
2013	31,121	15,347	8,275	798	4,997	270	1,434	-
2014	31,121	15,347	8,275	798	4,997	270	1,434	-
2015	31,121	15,347	8,275	798	4,997	270	1,434	-
2016

자료: 건축과

Source : Architecture Division

3. 아 파 트 건 립

단위 : 개수

연별 Year	동 수 No. of buildings	주 택 수 House	규모별가구수
			40㎡ 이하 Under 33㎡ or less
2011	-	-	-
2012	81	9,403	1,038
2013	7	1,002	-
2014	-	-	-
2015	-	-	-
2016	30	2,854	2

자료 : 건축과

4. 건 축 허 가

단위 : 동수, ㎡

연별 Year	합 계 Total		주거용 Dwelling		상업용 Commercial	
	동수 Building	연면적 Gross Coverage	동수 Building	연면적 Gross Coverage	동수 Building	연면적 Gross Coverage
2011	106	130,058	21	7,567	44	53,619
2012	348	1,144,046	71	9,704	185	194,002
2013	207	3,901,616	13	3,872	66	43,084
2014	185	6,983,502	12	3,726	57	91,478
2015	228	14,469,899	63	20,423	87	154,056
2016	1,102	13,261,871	150	36,879	359	12,698,559

자료 : 건축과

CONSTRUCTION OF APARTMENT

Unit : number

Households by Size			
40 ~ 60㎡ 이하 Under 33 ~ 66㎡	60 ~ 85㎡ 이하 Under 66 ~ 99㎡	85 ~ 135㎡ 이하 Under 99 ~ 132㎡	135㎡ 초과 Over 132㎡ or larger
-	-	-	-
2,197	2,932	3,169	67
1,002	-	-	-
-	-	-	-
-	-	-	-
1,037	1,177	634	4

Source : Architecture Division

BUILDING CONSTRUCTION PERMITS

Unit : building, m²

농수산용 Farming and Fishery		공업용 Factory		교육/사회용 Educational and Social		공공용 Public		기타 Others	
동수 Building	연면적 ①	동수 Building	연면적 ①	동수 Building	연면적 ①	동수 Building	연면적 ①	동수 Building	연면적 ①
		19	19,114	8	5975	-	-	12	42,429
-	-	54	90,372	4	8622	-	-	34	841,346
-	-	89	113,873	15	14,124	8	3,057	16	3,723,606
-	-	20	130,798	3	10,671	15	6,485,903	78	210,926
-	-	49	14,252,071	5	11,428	-	-	24	31,921
50	27,288	452	434,583	46	15,786	2	1,362	43	47,414

① Gross coverage

Source : Architecture Division

5. 공 원

단위 : 천㎡

연별 Year	총 계		자연공원 Natural parks							
	Grand Total (A+B)		계 (A) Total		국립공원 National		도립공원 Provincial		시,군립공원 Si and Gun	
	개소 Number	면적 Area	개소 Number	면적 Area	개소 Number	면적 Area	개소 Number	면적 Area	개소 Number	면적 Area
2011	34	12,984	-	-	-	-	-	-	-	-
2012	28	7,574	-	-	-	-	-	-	-	-
2013	26	7,452	-	-	-	-	-	-	-	-
2014	26	7,452	-	-	-	-	-	-	-	-
2015	24	2,321	-	-	-	-	-	-	-	-
2016	81	14,005	-	-	-	-	-	-	-	-

자료 : 허가민원과

PARKS

Unit : 1,000m²

도 시 공 원 Urban parks											
계 (B) Total		어린이공원 Children's		근 름 공 원 Neighborhood		도시자연공원 Urban natural		묘 지 공 원 Grave yard		체 육 공 원 Sports	
개소 Number	면적 Area	개소 Number	면적 Area	개소 Number	면적 Area	개소 Number	면적 Area	개소 Number	면적 Area	개소 Number	면적 Area
34	12,984	16	43	10	2,400	8	10,541	-	-	-	-
28	7,574	16	43	10	2,400	2	5,131	-	-	-	-
26	7,452	14	41	10	2,280	2	5,131	-	-	-	-
26	7,452	14	41	10	2,280	2	5,131	-	-	-	-
24	2,321	14	41	10	2,280	-	-	-	-	-	-
81	14,005	43	25	29	2,769	8	11,150	-	-	1	61

6. 용 도 지 역

단위:천㎡

연별 Year	도시지역 인구 Urban Area Population	총합계 Grand total	도시지역				
			합계 Total	주거지역			
				소계 Sub- Total	전용주거지역 Residential only		
					제1종전용 1st Exclusive	제2종전용 2nd Exclusive	
2011	92,890	141,672,525	141,672,525	12,380,005	2,405,058	1,730,627	674,431
2012	98,648	141,672,525	141,672,525	12,380,005	2,405,058	1,730,627	674,431
2013	107,774	141,618,130	141,618,130	12,427,512	2,392,351	401,813	1,990,538
2014	111,929	141,618,130	141,618,130	12,427,512	2,392,351	401,813	1,990,538
2015	114,493	141,043,696	141,043,696	12,233,127	2,116,936	401,812	1,715,124
2016	115,249	141,227,343	141,227,343	12,301,441	2,055,963	401,812	1,654,151

자료 : 도시개발과

6. 용 도 지 역 (계속)

단위:천㎡

연별 Year	도시지역						
	상업지역 Commercial zone					공업지역	
	소계 sub-total	중심 Central	일반 General	근린 Neighbor -hood	유통 Distributional	소계 Sub-total	전용 Exclusive
2011	5,833,173	790,415	5,042,758	-	-	12,625,352	-
2012	5,833,173	790,415	5,042,758	-	-	12,625,352	-
2013	5,832,259	766,964	5,065,295	-	-	12,636,227	-
2014	5,832,259	766,964	5,065,295	-	-	12,636,227	-
2015	5,930,399	754,331	5,176,068	-	-	13,137,153	-
2016	5,958,166	754,354	5,203,812	-	-	13,141,346	-

자료 : 건축과

SPECIFIC USE AREA

Unit : 1,000 m²

Urban Area			
Residential zone			
일반주거지역 General residential			준주거지역 Semi-residential
제1종일반 1st General	제2종일반 2nd General	제3종일반 3rd General	
2,422,264	3,716,465	2,837,617	998,601
2,422,264	3,716,465	2,837,617	998,601
2,489,659	3,657,774	2,871,353	1,016,375
2,489,659	3,657,774	2,871,353	1,016,375
2,459,240	3,736,547	2,871,344	1,049,060
2,371,689	3,892,680	2,843,318	1,137,791

Source : Urban Development Division

SPECIFIC USE AREA(Cont's)

Unit : 1,000 m²

Urban Area						미지정 Undesignated
Industrial zone		녹지지역		Green zone		
일반 General	준공업 Mixed	소계 Sub-total	보전 Preserved	생산 Agricultural	자연 natural	
1,493,183	11,132,169	110,584,969	20,234,936	1,705,407	88,644,626	249,026
1,493,183	11,132,169	110,584,969	20,234,936	1,705,407	88,644,626	249,026
1,493,183	11,143,044	110,473,106	20,233,992	1,705,235	88,533,879	249,026
1,493,183	11,143,044	110,473,106	20,233,992	1,705,235	88,533,879	249,026
2,044,976	11,092,177	109,534,345	20,207,226	1,705,232	87,621,887	208,672
2,044,976	11,096,370	109,617,698	20,141,354	1,705,224	87,771,120	208,692

Source : Urban Development Division

7. 하 천 부 지 점 용

단위:㎡, 천원

연별 Year	건 수 Number of cases	면적(㎡) Total Area
2011	-	-
2012	-	-
2013	-	-
2014	-	-
2015	-	-
2016	-	-

자료:건설과

8. 도 로

단위 : m, %

연별 Year	합 계 Grand Total					고속도로 Highway
	연장 Length	포장		미포장 Unpaved	미개통 Unimproved	
		Paved	포장률			
2011	132,390	132,180	99.6	210	-	-
2012	132,390	132,180	99.6	210	-	-
2013	87,668	87,668	100.0	-	167,262	-
2014	101,601	101,601	100.0	-	-	-
2015	104,562	104,562	100.0	-	-	-
2016	197,658	197,658	100.0	-	-	-

자료:건설과

USE OF RIVER SITES

Unit : m², 1,000 won

토사채취(m ³) Collection of gravels and sand	사 용 료 징 수 Collection of use fees	
	부과 Imposition	징 수 Collected
-	-	-
-	-	-
-	-	-
-	-	-
-	-	-
-	-	-

Source : Construction Division

R O A D S

Unit : m, %

일반국도 General national road					시군도 Si and Gun's road				
연장 Length	포장 Paved	포장률 포장률	미포장 Unpaved	미개통 Unimproved	연장 Length	포장 Paved	포장률 포장률	미포장 Unpaved	미개통 Unimproved
3,900	3,900	100	-	-	128,490	128,280	99.8	210	-
3,900	3,900	100	-	-	128,490	128,280	99.8	211	-
-	-	-	-	-	87,668	87,668	100.0	-	167,262
3,900	3,900	100	-	-	97,701	97,701	100.0	-	-
3,900	3,900	100	-	-	100,662	100,662	100.0	-	-
3,900	3,900	100	-	-	193,758	193,758	100.0	-	-

Source : Construction Division

9. 교 량

단위 : 개소, m

연별 Year	합 계 Grand total						고속도로 Highway		일반국도	
	계 Total		가 설 Constructed		미 가 설 Unconstructed		가 설 Constructed		계 Total	
	개소 Place	연장 Length	개소 Place	연 장 Length	개소 Place	연장 Length	개소 Place	연장 Length	개소 Place	연장 Length
2011	18.0	10,546.5	18.0	10,546.5	-	-	16.0	9,247.3	-	-
2012	18.0	10,546.5	18.0	10,546.5	-	-	16.0	9,248.3	-	-
2013	18.0	10,546.5	18.0	10,546.5	-	-	16.0	9,248.3	-	-
2014	18.0	10,546.5	18.0	10,546.5	-	-	16.0	9,248.3	-	-
2015	18.0	10,546.5	18.0	10,546.5	-	-	16.0	9,248.3	-	-
2016	18.0	10,546.5	18.0	10,546.5	-	-	16.0	9,248.3	-	-

자료 : 건설과

10. 도로 시설 물

단위 : m, m²

연별 Year	보 도 육 교 Pedestrian overpass			지 하 보 도 Pedestrian underpass			지 하 차 도 Underground roadway			고 가 도 로 Elevated road			언터패스 Underpass		
	개소	연장	면적	개소	연장	면적	개소	연장	면적	개소	연장	면적	개소	연장	면적
	Number	Length	Area	Number	Length	Area	Number	Length	Area	Number	Length	Area	Number	Length	Area
2011	9	469	1,878	2	69	467	2	650	10,900	1	1,276	34,580	-	-	-
2012	9	469	1,878	2	69	467	2	650	10,900	1	1,276	34,580	-	-	-
2013	9	469	1,878	2	69	467	2	650	10,900	1	1,276	34,580	-	-	-
2014	4	160	641	2	69	467	1	80	640	1	1,276	34,580	-	-	-
2015	4	160	641	2	69	467	1	80	640	1	1,276	34,580	-	-	-
2016	10	793	3,240	3	145	999	1	80	640	1	1,276	34,580	-	-	-

자료 : 건설과

B R I D G E S

Unit : Place, m

General National road				시&구 도 City&gu Road					
가 설 Constructed		미 가 설 Unconstructed		계 Total		가 설 Constructed		미 가 설 Unconstructed	
개 소 Place	연 장 Length	개 소 Place	연 장 Length	개 소 Place	연 장 Length	개 소 Place	연 장 Length	개 소 Place	연 장 Length
-	-	-	-	2	1,299.2	2	1,299.2	-	-
-	-	-	-	2	1,299.2	2	1,299.2	-	-
-	-	-	-	2	1,299.2	2	1,299.2	-	-
-	-	-	-	2	1,299.2	2	1,299.2	-	-
-	-	-	-	2	1,299.2	2	1,299.2	-	-
-	-	-	-	2	1,299.2	2	1,299.2	-	-

Source : Construction Division

R O A D F A C I L I T I E S


Unit : m, m²

입체교차로			지 하 상 가 Underground shopping arcades			복개구조물			공동구			터 널 Tunnels			가로등 Street lamps
개 소 Number	연 장 Length	면 적 Area	개 소 Number	연 장 Length	면 적 Area	개 소 Number	연 장 Length	면 적 Area	개 소 Number	연 장 Length	면 적 Area	개 소 Number	연 장 Length	면 적 Area	개 소 Number
-	-	-	5	1,061	15,347	-	-	-	-	-	-	-	-	-	5,080
-	-	-	5	1,061	15,347	-	-	-	-	-	-	-	-	-	5,080
-	-	-	5	1,061	15,347	-	-	-	-	-	-	-	-	-	5,080
-	-	-	5	1,061	15,347	-	-	-	-	-	-	-	-	-	5,080
-	-	-	5	1,061	15,347	-	-	-	-	-	-	-	-	-	5,080
-	-	-	5	1,061	15,347	-	-	-	-	-	-	-	-	-	17,341

Source : Construction Division

Statistical Yearbook

PART



교통·관광 및 정보통신



X. 교통·관광 및 정보통신

1. 자동차등록

단위 : 대

연별 Year	합 계 ¹⁾ Total				승용차 Passenger cars				승합차 Buses			
	관용	자가용	영업용		관용	자가용	영업용		관용	자가용	영업용	
	①	②	③		①	②	③		①	②	③	
2011	46,355	453	35,454	10,448	27,344	210	26,671	463	2,704	111	2,266	327
2012	48,891	471	37,670	10,750	29,525	228	28,804	493	2,732	110	2,252	370
2013	57,797	502	43,232	14,063	37,086	240	33,177	3,669	3,013	120	2,338	555
2014	61,127	511	46,309	14,307	39,855	250	35,827	3,778	2,995	121	2,329	545
2015	65,345	551	49,102	15,692	43,801	266	38,460	5,075	2,994	127	2,281	586
2016	68,295	553	51,085	16,657	46,179	243	40,373	5,563	3,074	140	2,208	726

자료 : 교통운수과
주) 이륜자동차 미포함

TRANSPORTATION, TOURISM AND INFORMATION TELECOMMUNICATIONS REGISTERED MOTOR VEHICLES

Unit : each

연별 Year	화물차 Trucks				특수차 Special cars				이륜 자동차 Motor cycles		
	관용	자가용	영업용		관용	자가용	영업용		관용	자가용	
	①	②	③		①	②	③		①	②	
2011	14,481	120	6,323	8,038	1,826	12	194	1,620	2,481	130	2,351
2012	14,742	121	6,417	8,204	1,892	12	197	1,683	2,781	135	2,646
2013	15,790	130	7,489	8,171	1,908	12	228	1,668	2,952	139	2,813
2014	16,292	126	7,902	8,264	1,985	14	251	1,720	3,006	138	2,868
2015	16,574	142	8,139	8,293	1,976	16	222	1,738	3,212	138	3,074
2016	17,056	152	8,290	8,614	1,986	18	214	1,754	3,289	133	3,156

Notes) Excluding Motorcycle
① Government ② Private ③ Commercial

Source : Traffic & Transport Division

2. 주차장

단위 : 개소

연별 Year	합 계 Grand total		노 상 Street parking			
			무 료 Free		유 료 Toll	
	개 소 Number	면 수 Space	개 소 Number	면 수 Space	개 소 Number	면 수 Space
2011	1,097	33,182	99	3,315	3	118
2012	1,280	37,287	99	3,315	3	118
2013	1,413	39,233	99	3,315	3	118
2014	1,779	48,972	99	3,315	3	118
2015	1,974	56,273	113	2,487	5	354
2016	2,289	58,389	115	2,725	3	116

자료 : 교통운수과

PARKING LOT

Unit : number

연별 Year	노 외 Non-street parking				건축물부설 Attached to buildings	
	공 영 Pubec		민 영 Private			
	개 소 Number	면 수 Space	개 소 Number	면 수 Space	개 소 Number	면 수 Space
2011	41	1,647	78	3,559	947	25,617
2012	43	1,704	121	5,722	1,014	26,428
2013	43	1,732	124	5,821	1,144	28,247
2014	53	2,343	125	5,922	1,499	37,274
2015	59	3,147	129	6,091	1,668	44,194
2016	59	3,147	129	6,091	1,983	46,310

Source : Traffic & Transport Division

3. 관광사업체등록

단위: 개소

연별 Year	여행업 Travel agencies			관광숙박업 Tourist Accommodation									
				관광호텔업 Tourist hotel		국민호텔업 National hotel		휴양 콘도미니엄업 Condominium		가족호텔업 Family hotel		한국 전통호텔업 Traditional hotel	
	일반 General	국외 Overseas	국내 Domestic	호텔수 Number	객실수 Rooms	호텔수 Number	객실수 Rooms	호텔수 Number	객실수 Rooms	호텔수 Number	객실수 Rooms	호텔수 Number	객실수 Rooms
2011	5	19	20	7	596	-	-	-	-	-	-	-	-
2012	6	13	16	10	790	-	-	-	-	-	-	-	-
2013	8	13	12	12	874	-	-	-	-	-	-	-	-
2014	10	9	8	26	1,512	-	-	-	-	1	30	-	-
2015	10	10	8	27	1,562	-	-	1	201	1	30	1	44
2016	13	14	10	27	1,615	-	-	1	201	2	69	1	44

자료: 관광진흥실

주: 관광유흥음식점업 및 외국인전용유흥음식점업은 관광편의시설업에 포함

2. 주 차 장

Unit : number

관광객이용시설업 Tourist entertainment facilities						유원 시설업	카지노업	국제회의 용역업	관광편의 시설업
전문 휴양업	종합 휴양장업	자동차 야영장	관광 유람선업	관광 공연장업	외국인전용 관광기념품 판매업				
Special recreation services	Resort complexes	motorist convenience	Tourist cruises	Performing arts for tourist	Souvenir shops for foreigners only	Recreational Facilities	Casino Services	Professional convention organizers	Tourist convenience facilities
-	-	-	6	-	7	6	-	-	4
-	-	-	3	-	14	6	-	-	12
-	-	-	3	-	16	5	-	-	19
-	-	1	4	-	17	7	-	-	24
-	-	2	4	-	-	9	-	-	33
-	-	2	4	-	-	11	0	0	5

Source : Tourism Office

4. 우 편 시 설

단위 : 개

연별 Year	우체국수 Number of post office							직원수 No. of staffs	집배원수 No. of postmen
	계 Total	일반국 General post office	분 국 Branch post office	별정국 Special post office	군우국 Military post office	분 실 Detached post office	우편 취급소 Postal agency		
2011	23	14	-	4	-	-	5	209	92
2012	6	5	-	1	-	-	0	69	41
2013	6	5	-	1	-	-	-	77	42
2014	6	5	-	1	-	-	-	84	47
2015	6	5	-	1	-	-	-	86	57
2016	6	5	-	1	-	-	-	92	59

자료: 인천우체국

※ 2012년 이전은 중구 뿐만 아니라 인천우체국 소속인 연수구, 중구, 동구가 다 포함되었음

※ 집배원수는 비정규직 포함

POSTAL SERVICE FACILITIES

Unit : each

연별 Year	우체통 Post box			사서함 Post box	수송장비 Delivery equipment		우표류판매소 Stamp Sale agency
	계 Total	갑 Standing	을 Hanging		자동차 Motor vehicle	이륜차 Motor cycle	
2011	132	130	2	79	27	106	85
2012	57	56	1	30	12	49	20
2013	56	55	1	31	12	51	20
2014	51	50	1	26	12	50	3
2015	48	48	-	26	11	50	3
2016	48	48	-	26	13	52	11

Source : Incheon Post Office

5. 행정 전 산 장 비 보 유

단위 : 대, 회선

연별 Year	주전산기 (조) Main frame computer	개 인 용 컴 퓨 터 (PC) (대)			온라인 통신회선				
		Personal computer			On-line communications line				
		합계 Total	일반업무용 General business	교육용 Education	합계 Total	전용 Exclusive	구내 Local	DNS	ATM
2011	23	975	920	55	1,122	34	1,088	-	-
2012	23	993	938	55	1,122	34	1,088	-	-
2013	24	997	928	69	1,312	24	1,288	-	-
2014	25	1,018	949	69	1,330	42	1,288	-	-
2015	25	946	865	81	1,330	42	1,288	-	-
2016	25	980	899	81	1,330	42	1,288	-	-

자료:홍보체육진흥실

ADMINISTRATIVE COMMUNICATION FACILITIES


Unit : each

연별 Year	통신장비 (대)							
	Communications equipment							
	합 계 Total	변복조 장치 (MODEM)	데이터 서비스 장치 (DSU)	통신망 관리 장비 (NMS)	망다중화 장치 (MUX)	망연결 장치 (Router)	초고속 교환기 (ATM)	채널 분배장치 (CSU)
2011	-	-	-	-	-	1	-	-
2012	-	-	-	-	-	1	-	-
2013	-	-	-	-	-	1	-	-
2014	-	-	-	-	-	1	-	-
2015	-	-	-	1	-	1	-	-
2016	-	-	-	1	-	1	-	-

Source : Incheon Post Office

Statistical Yearbook

PART



보건 및 사회보장



XI. 보건 및 사회보장

1. 의 료 기 관

단위 : 개

연별 Year	합 계 ¹⁾ Total		중 합 병 원 General Hospitals		병 원 ²⁾ Hospitals		의 원 Clinics		특수병원 ³⁾ Special hospitals		요양병원 ①	
	병원수 Number	병상수 Beds	병원수 Number	병상수 Beds	병원수 Number	병상수 Beds	병원수 Number	병상수 Beds	병원수 Number	병상수 Beds	병원수 Number	병상수 Beds
2011	46,355	453	35,454	10,448	27,344	210	26,671	463	2,704	111	2,266	327
2012	48,891	471	37,670	10,750	29,525	228	28,804	493	2,732	110	2,252	370
2013	57,797	502	43,232	14,063	37,086	240	33,177	3,669	3,013	120	2,338	555
2014	61,127	511	46,309	14,307	39,855	250	35,827	3,778	2,995	121	2,329	545
2015	65,345	551	49,102	15,692	43,801	266	38,460	5,075	2,994	127	2,281	586
2016	68,295	553	51,085	16,657	46,179	243	40,373	5,563	3,074	140	2,208	726

주 : 1) 보건의료원이하 제외 2) 군인병원 제외 3) 정신병원, 결핵병원, 나병원 포함.

① Long term care hospitals ② Oriental Medicine hospitals ③ Oriental medicine clinics ④ Primary health care centers

자료: 중구보건소

2. 의료기관종사 의료인력

단위 : 명

연별 Year	합 계	의 사		치 과 의 사 Dentists	한 의 사 Oriental medical doctors
	Total	상근의사 Full-time	비상근의사 Part-time		
2011	2,115	543	-	42	15
2012	2,154	541	-	38	20
2013	2,380	556	-	43	22
2014	2,412	559	-	48	23
2015	2,329	556	-	45	26
2016	2,336	554	-	38	37

자료: 중구보건소

HEALTH AND SOCIAL SECURITY

NUMBER OF MEDICAL INSTITUTIONS

Unit : number

치과병(의)원 Dental clinics		한방병원 ②		한의원 ③		조 산 소 Midwifery Clinics		부 속 의 원 Attached clinics		보건 의료원	보건소	보 건 지 소	보건 진료소
병원수 Number	병상수 Beds	병원수 Number	병상수 Beds	병원수 Number	병상수 Beds	병원수 Number	병상수 Beds	병원수 Number	병상수 Beds	Health clinics	Health centers	Health sub centers	④
29	-	-	-	14	-	-	-	-	-	-	1	2	1
29	-	-	-	14	-	-	-	-	-	-	1	2	1
32	-	-	-	14	-	-	-	-	-	-	1	2	1
34	-	-	-	15	-	-	-	-	-	-	1	2	1
34	-	-	-	14	-	-	-	-	-	-	1	2	1
35	-	-	-	16	-	-	-	-	-	-	1	1	1

Notes : 1) Excluding health clinics to primary health care post

2) Excluding army hospitals

3) Including hospitals for mental ill or T.B. patients, leprosariums

Source : Jung-gu Health Center

ADMINISTRATIVE COMMUNICATION FACILITIES

Unit : Person

약 사 ¹⁾ Pharmacists	조 산 사 Midwives	간 호 사 Nurses	간호조무사 Nurse aids	의 료 기 사 Medical technicians	의무기록사 Medical record technicians
110	-	869	176	351	13
24	-	865	164	407	3
35	-	957	221	411	5
38	-	1,087	232	419	5
32	-	1,088	201	456	5
88	-	1,032	258	325	4

Source : Jung-gu Health Center

3. 보 건 소 인 력

단위 : 명

연별 Year	합계	면허·자격종별										
	Total	소계 Sub total	의사 Physicians	치과 의사 Dentists	한 의사 ①	약사 ②	조산사 Midwives	간호사 Nurses	임상 병리 ③	방사 선사 ④	물리 치료사 ⑤	치과 위생사 ⑥
2011	36	27	1	1	1	1	-	9	4	2	2	1
2012	34	24	1	1	1	1	-	9	2	2	1	1
2013	36	19	1	1	1	1	-	8	2	1	2	2
2014	36	19	1	1	1	1	-	8	2	1	2	2
2015	36	18	1	1	1	1	-	8	3	1	0	2
2016	44	26	1	1	1	1	-	13	4	2	1	2

① Oriental medical doctors ② Pharmacists ③ Clinic pathology technicians ④ Radiological technicians

⑤ Physical therapy technicians ⑥ Dental hygienics technicians ※ 주 : 정월기준

자료 : 중구보건소

NUMBER OF STAFFS IN HEALTH CENTERS

Unit : each

연별 Year	by License / Qualification							면허자격종별외 Others			
	영양사 ⑦	간호 조무사 Nurse aids	의무 기록사 ⑧	위생사 · 위생시 험사 ⑨	정신보건 전문요원 ⑩	정보처 리기사 ⑪	응급구 조사 ⑫	소계 Sub total	보건직 ⑭	행정직 ⑮	기타 Others
2011	1	1	-	2	-	-	-	9	2	3	4
2012	1	1	-	2	-	-	-	10	3	3	4
2013	-	-	-	-	-	-	-	17	11	2	4
2014	-	-	-	-	-	-	-	17	11	2	4
2015	-	-	-	-	-	-	-	18	11	3	4
2016	2	1	-	-	-	-	-	18	11	3	4

Source : Incheon Post Office

4. 보건지소 및 진료소 인력

단위 : 명

연별 Year	합계 Total	보건지소 면허·자격종별							
		소계	의사	치과의사	한의사	간호사	치과위생사	간호조무사	약사
		Sub total	Physicians	Dentists	①	Nurses	②	Nurseaids	Pharmacists
2011	4	2	-	-	-	-	1	1	-
2012	3	1	-	-	-	-	-	1	-
2013	3	1	-	-	-	-	-	-	-
2014	3	1	-	-	-	-	1	-	-
2015	5	-	-	-	-	-	-	-	-
2016	3	-	-	-	-	-	-	-	-

① Oriental medical doctors ② Dental hygienics technicians
자료 : 중구보건소

NUMBER OF STAFFS IN HEALTH SUBCENTERS AND PRIMARY HEALTH CARE CENTER

Unit : Person

연별 Year	Health Sub-center						보건 진료소 Primary health care centers
	by License / Qualification		면허·자격종별외 Others				보건진료원 Primary health care center's practitioners
	임상병리사 ③	방사선사 ④	소계 Sub total	보건직 ⑤	행정직 ⑥	기타 Others	
2011	-	-	1	-	-	1	1
2012	-	-	1	-	-	1	1
2013	-	-	2	-	-	1	1
2014	-	-	2	-	-	1	1
2015	-	-	4	2	1	1	1
2016	-	-	3	2	-	-	1

③ Clinic pathology technicians ④ Radiological technicians ⑤ Public health workers
⑥ Administrative workers

Source : Jung-gu Health Center

5. 의약품 등 제조업소 및 판매업소

단위 : 개소

연별 Year	제 조 업 소 Number of Manufacturers				
	계 Total	의약품 Drugs	의약외품 Non-drug products	화장품 Cosmetics	의료기기 Medical instruments
2011	-	-	-	-	-
2012	6	2	1	3	-
2013	5	1	1	2	1
2014	-	-	-	-	-
2015	-	-	-	-	-
2016	-	-	-	-	-

자료 : 보건소

MANUFACTURES AND STORES OF PHARMACEUTICAL GOODS ETC.

Unit : number

연별 Year	판 매 업 소 Number of Sellers								
	계 Total	약 국 Pharmacies	의약품 도매상 Whole salers	의료 기기 Medical instruments	의료기기 수리업 Medical Instruments leasing	한약 도매상 Oriental medicine wholesalers	한약업사 Oriental medicine dealers	약 업 사 Druggists	매 약 상 Restricted dealers
2011	100	48	2	45	-	-	4	1	-
2012	101	57	2	37	-	-	4	1	-
2013	100	56	2	37	-	0	4	1	-
2014	108	42	2	59	-	-	4	1	-
2015	105	50	2	48	-	-	4	1	-
2016	126	56	2	63	-	-	4	1	-

Source : Jung-gu Health Center

6. 부정의료업자 단속실적(의료인등)

단위 : 명

연별 Year	위 반 건 수 No. of violation detected								
	계 Total	면허대여 License lending	성감별 행위 ①	무자격자 에게 의료 행위사주 ②	면허이외 의료행위 Medical cares without license	품위 손상 Unethical behaviors	허위진단 발급 ③	진료거부 ④	기타 Others
2011	1	-	-	-	-	-	-	-	-
2012	-	-	-	-	-	-	-	-	-
2013	-	-	-	-	-	-	-	-	-
2014	-	-	-	-	-	-	-	-	-
2015	-	-	-	-	-	-	-	-	-
2016	2	-	-	-	-	1	-	-	1

① Distinguishing fetal gender ② Allowing unqualified persons to practice ③ Issuance of false diagnosis statements

④ Refusal of medical treatment

자료 : 중구보건소

6-1. 부정의료업자 단속실적(의료기관)

단위 : 명

연별 Year	위 반 건 수 No. of violation Detected								
	계 Total	무면허 의료행위 ①	광고위반 Illegal advertising	환자유인 Illegal attraction of patients	준수사항 미이행 Regulation non- compliance	표방위반 ②	시설위반 Inadequate facilities	정원위반 Overcrowded conditions	기타 Others
2011	1	-	-	-	-	-	-	-	-
2012	3	-	-	-	-	-	-	-	2
2013	-	-	-	-	-	-	-	-	-
2014	3	-	-	-	-	-	-	-	1
2015	2	-	-	-	-	-	-	-	1
2016	-	-	-	-	-	-	-	-	-

① Medical practicing without license ② Falsely posing as a specialist

자료 : 중구보건소

REGULATION FOR ILLEGAL MEDICAL PRACTICES (MEDICAL PRACTITIONERS ETC.)

Unit : Person

처 리 건 수 No. of action taken					
계 Total	면허취소 License revoked	자격정지 License Suspended	경고 Warning	고발 Prosecution	기타 Others
-	-	-	-	-	-
-	-	-	-	-	-
-	-	-	-	-	-
-	-	-	-	-	-
-	-	-	-	-	-
2	-	-	-	-	-

① Distinguishing fetal gender ② Allowing unqualified persons to practice
③ Issuance of false diagnosis statements ④ Refusal of medical treatment

Source : Jung-gu Health Center

REGULATION FOR ILLEGAL MEDICAL PRACTICES (MEDICAL INSTITUTIONS)

Unit : number

처 리 건 수 No. of action taken					
계 Total	허가취소 또는 폐쇄 License revoked	업무정지 Practice suspended	시정지시 Rectification ordered	고발 Prosecution	기타 Others
-	-	-	-	-	-
3	-	-	-	-	0
-	-	-	-	-	-
3	-	-	3	-	-
-	-	-	2	-	-
-	-	-	-	-	-

① Medical practicing without license ② Falsely posing as a specialist

Source : Jung-gu Health Center

7. 예 방 접 종

단위 : 명

연 별 & 동 별 Year & Dong	디프테리아, 파상풍,백일해(DT&P) Diphtheria, Tetanus, Pertussis	파상풍, 디프테리아 Tetanus, Diphtheria	폴리오 Poliomyelitis	홍역, 유행성이하선염 풍진(MMR) Measles, Mumps, Rubella
2011	1,453	363	1,193	665
2012	756	341	655	271
2013	562	207	492	269
2014	435	184	369	375
2015	2,743	376	1,601	2,147
2016	3,087	385	1,255	2,331
신 포 동 Sinpo-dong	92	11	37	69
연 안 동 Yeonan-dong	123	16	50	93
신 흥 동 Sinheung-dong	338	42	138	256
도 원 동 Dowon-dong	50	5	22	41
율 목 동 Yulmok-dong	42	3	25	38
동 인 천 동 Dongincheon-dong	88	7	34	52
북 성 동 Bukseong-dong	30	2	10	24
송 월 동 Songwol-dong	96	13	34	68
영 종 동 Yeongjong-dong	1,407	161	560	1,071
용 유 동 Yongyu-dong	21	1	8	19
운 서 동 Unseo-dong	771	96	310	573
관 외	29	28	27	27

자료 : 중구 보건소

주) 2015년 자료는 의료기관 포함 수치

VACCINATIONS AGAINST MAJOR COMMUNICABLE DISEASES

Unit : Person

일 본 뇌 염 Japanese encephalitis	장티푸스 Typhoid fever	B형간염 Hepatitis B	결 핵 B.C.G	인플루엔자 Influenza	유행성 출혈열 Hemorrhagic fever	기 타 Others
1,254	146	2,178	245	7,580	51	268
932	280	1,636	267	8,580	65	110
672	91	1,421	273	8,980	20	5,455
401	36	1,348	314	3,024	44	1,919
4,679	26	3,322	428	12,368	80	18,944
4,726	26	3,827	367	13,607	19	11,084
141	1	114	11	454	0	332
189	2	5	15	544	1	443
520	2	420	40	2,670	2	1,219
92	0	73	8	262	0	119
86	0	72	6	270	0	114
136	0	121	9	429	0	321
45	1	40	4	141	1	108
147	2	118	14	789	1	340
2,120	6	1,686	154	6,678	9	4,887
40	0	34	3	189	0	104
1,169	4	944	86	621	3	269
41	8	200	17	560	2	2,828

Source : Jung-gu Health Center
Notes) Including medical institution in 2015 data

8. 법정전염병 발생 및 사망

단위: 건, 명

연별	제1군전염병 Communicable diseases Class I													
	합 계		콜레라		A형 간염		장티푸스		파라티푸스		세균성이질		장출혈성 대장균감염증 ③	
	Total		Cholera		Hepatitis A		Typhoid fever		Paratyphoid fever		Shigellosis			
Year	발생 ①	사망 ②	발생 ①	사망 ②	발생 ①	사망 ②	발생 ①	사망 ②	발생 ①	사망 ②	발생 ①	사망 ②	발생 ①	사망 ②
2011	1	-	-	-	-	-	-	-	-	-	-	-	-	-
2012	6	-	-	-	-	-	-	-	-	-	-	-	-	-
2013	4	-	-	-	1	-	1	-	-	-	2	-	-	-
2014	6	-	-	-	3	-	2	-	1	-	-	-	-	-
2015	9	-	-	-	9	-	-	-	-	-	-	-	-	-
2016	22	-	-	-	21	-	-	-	-	-	-	-	1	-

자료: 중구보건소
① Incident ② Deaths

법정전염병 발생 및 사망(계속)

단위: 건, 명

연별 Year	제2군전염병						제3군전염병 Communicable diseases Class III							
	일본뇌염 Japanese encephalitis		수두 Varicella		B형간염 Hepatitis B		합 계 Total		말라리아 Malaria		결핵 Tuberculosis		한센병 Leprosy	
	발생 ①	사망 ②	발생 ①	사망 ②	발생 ①	사망 ②	발생 ①	사망 ②	발생 ①	사망 ②	발생 ①	사망 ②	발생 ①	사망 ②
2011	-	-	92	-	-	-	500	-	8	-	486	-	-	-
2012	-	-	70	-	-	-	529	-	15	-	504	-	-	-
2013	-	-	147	-	11	-	408	-	3	-	391	1	-	-
2014	1	-	126	-	-	-	18	-	12	-	389	-	-	-
2015	-	-	91	-	1	-	128	1	9	-	102	1	-	-
2016	-	-	113	-	-	-	128	2	4	-	96	2	-	-

자료: 중구보건소

INCIDENTS OF COMMUNICABLE DISEASES AND DEATHS

Unit : case, person

제2군전염병 Communicable diseases Class II															
합 계		디프테리아		백일해		파상풍		홍역		유행성이하선염		풍진		폴리오	
Total		Diphtheria		Pertussis		Tetanus		Measles		Mumps		Rubella		Poliomyelitis	
발생 ①	사망 ②	발생 ①	사망 ②	발생 ①	사망 ②	발생 ①	사망 ②	발생 ①	사망 ②	발생 ①	사망 ②	발생 ①	사망 ②	발생 ①	사망 ②
115	-	-	-	-	-	-	-	-	-	17	-	-	-	-	-
85	-	-	-	-	-	-	-	-	-	8	-	-	-	-	-
173	-	-	-	-	-	-	-	-	-	14	-	1	-	-	-
143	-	-	-	-	-	-	-	-	-	16	-	-	-	-	-
107	-	-	-	-	-	-	-	-	-	15	-	-	-	-	-
159	-	-	-	1	-	1	-	-	-	44	-	-	-	-	-

Source : Jung-gu Health Center

INCIDENTS OF COMMUNICABLE DISEASES AND DEATHS (Cont'd)

Unit : number

제3군전염병 Communicable Diseases Class III												제4군전염병 및 지정전염병 ⑤	
성홍열		쯔쯔가무시증		렙토스피라증		브루셀라증		신증후군 출혈열		기타			
Sxarlet Fever		Scrub typhus		Leptospirosis		Brucellosis		HFRS		Others			
발생 ①	사망 ②	발생 ①	사망 ②	발생 ①	사망 ②	발생 ①	사망 ②	발생 ①	사망 ②	발생 ①	사망 ②	발생 ①	사망 ②
-	-	2	-	-	-	-	-	2	-	-	-	-	-
-	-	4	-	-	-	-	-	-	-	4	-	1	-
5	-	5	-	-	-	-	-	-	-	3	-	-	-
2	-	4	-	-	-	-	-	-	-	-	-	-	-
15	-	2	-	-	-	-	-	-	-	-	-	-	-
23	-	4	-	-	-	-	-	1	-	-	-	1	-

⑤ Vibrio vulnificus sepsis

Source : Jung-gu Health Center

9. 한센병 보건소 등록

단위 : 명

연별 Year	연말현재 Registrants(year-end)			신환자수 New Patients	사망자 Death
	계 Total	남 Male	여 Female		
2011	-	-	-	-	-
2012	-	-	-	-	-
2013	-	-	-	-	-
2014	-	-	-	-	-
2015	-	-	-	-	-
2016	-	-	-	-	-

자료 : 중구보건소

REGISTERED LEPROSY PATIENTS AT HEALTH CENTERS

Unit : Person

거주형태별 Type of residence					관리구분별 Type of control	
재 가		정착촌		수 용	요치료	한센서비스대상자
Domicile	양 성 Positive	Settlement village	양 성 Positive	Leprosarium	Chemo- Therapy	Hansen`s service recipients
-	-	-	-	-	-	-
-	-	-	-	-	-	-
-	-	-	-	-	-	-
-	-	-	-	-	-	-
-	-	-	-	-	-	-
-	-	-	-	-	-	-

Source : Jung-gu Health Center

10. 결핵환자 현황

단위 : 명

연별 Year	당해년도 등록(신고)된 결핵 환자 수 NO. of pulmonary tuberculosis patients registered(declared) the current year							
	합계 Total"	신환자 New "	재발자 Relapse	초치료 실패자 Treatment after failure	중단후 재등록 Treatment after default	전 입 Transferred in	만 성 배균자 Chronic	기 타 Others
2011	9	1	-	-	1	1	5	1
2012	13	7	4	-	2	-	-	-
2013	18	10	4	-	-	4	-	-
2014	18	10	4	-	-	4	-	-
2015	13	7	1	-	-	5	-	-
2016	96	70	10	-	2	-	-	14

자료 : 중구보건소

REGISTERED LEPROSY PATIENTS AT HEALTH CENTERS

Unit : Number

당해년도 결핵예방 접종실적			
합계 Total	보건소 Health center		
		미취학아동 preschool child	취학아동 school-children
-	-	-	-
267	-	267	-
273	-	273	-
314	-	314	-
235	-	235	-
371	-	371	-

Source : Jung-gu Health Center

11. 식품 위생 관 계 업 소

단위 : 개소

연 별 & 동 별 Year & Dong	합계 Grand Total	식품접객업 Food Premises									집단 급식 소 ③
		계 Total	휴게음식점 Restaurants			제과점 Bakeries	일반 음식점 General restaurants	단란 주점 Public bar karaoke	유흥 주점 ②	위탁 급식영업 food suppliers for group	
			소계 ①	다방 Cafes	기타 Others						
2011	2,407	2,261	227	49	178	53	1,790	35	86	70	146
2012	1,983	1,868	168	29	139	41	1,503	36	68	52	115
2013	2,634	2,470	261	32	229	62	1,942	40	89	76	164
2014	2,766	2,599	283	23	260	69	2,043	36	89	79	167
2015	2,868	2,698	321	29	292	71	2,143	43	84	80	170
2016	3,752	3,241	386	24	362	75	2,176	46	91	81	180
신 포 동 Sinpo-dong	590	538	49	-	49	7	373	19	39	2	14
연 안 동 Yeonan-dong	468	338	23	4	19	4	262	2	9	15	23
신 흥 동 Sinheung-dong	344	266	18	5	13	7	195	4	11	13	22
도 원 동 Dowon-dong	41	34	5	4	1	-	24	-	-	-	4
율 목 동 Yulmok-dong	45	38	6	2	4	1	22	1	1	-	4
동 인 천 동 Dongincheon-dong	414	379	59	6	53	8	236	8	8	1	12
북 성 동 Bukseong-dong	316	295	34	-	34	5	43,140	3	2	8	12
송 월 동 Songwol-dong	62	54	12	2	10	-	30	-	-	-	2
영 종 동 Yeongjong-dong	439	379	44	-	44	8	274	2	-	7	25
용 유 동 Yongyu-dong	265	253	28	-	27	-	191	-	4	2	6
운 서 동 Unseo-dong	769	667	43,108	-	43108	35	360	7	17	32	56

① Sub Total ② Amusement Restaurant ③ Commodity Food Supply Spot

자료 : 위생환경과

NUMBER OF LICENSED FOOD PREMISES, BY BUSINESS TYPE

Unit : Number

식품제조업 및 가공업①					판매,운반,기타업②				용기·포장류 제조업
계	식품제조 가공업	식품 첨가물	식품 소분업	즉석판매 제조가공업	계	식품 판매업	식품 운반업	식품냉동 냉장업	Others
Total	Food manufacturing and processing	Food subdivisions	Food subdivisions	Improvised foods	Total	Food sales	Food Trans- portation	Food f reezingrefri- geration	Others
194	40	2	36	116	678	653	10	14	1
204	44	3	33	124	41	12	13	16	1
268	54	3	40	171	55	17	15	23	2
268	63	3	44	158	49	18	12	19	-
282	64	3	47	168	57	19	11	26	1
277	68	3	47	159	53	19	11	23	1
35	4	-	4	27	3	1	2	-	-
92	20	1	22	49	15	2	3	10	-
43	15	2	11	15	12	1	5	5	1
3	-	-	-	3	-	-	-	-	-
3	1	-	-	2	-	-	-	-	-
23	7	-	2	14	-	-	-	-	-
7	4	-	2	1	2	-	-	2	-
6	-	-	-	6	-	-	-	-	-
25	5	-	3	17	10	10	-	-	-
6	4	-	-	2	-	-	-	-	-
34	8	-	3	23	12	5	1	6	-

① Food manufacturing and processing business

② Food sales, transportation, others

Source : Sanitation Division

12. 공 중 위 생 관 계 업 소

NUMBER OF LICENSED SANITARY PREMISES, BY BUSINESS TYPE

단위 : 개소

Unit : establishment

연별, 동별 Year & Dong	합계 Total	숙박업 ¹⁾ Hotel businesses	목욕 장업 bath- houses	이용업 Barber	미용업				세탁업 Laundry	위생 관리 용역업 Sanitary service business	위생 처리업 Sanitary cleaning	세척제 제조업 Soap, detergents, etc.	기타 위생 용품 제조업 Others
					미용 General	일반 General	피부 Skin	종합 General and skin					
2011	505	198	28	42	...	8	21	130	53	23	1	1	-
2012	392	201	29	39	...	13	18	8	54	28	1	1	-
2013	569	206	28	46	...	32	30	134	57	34	1	1	-
2014	576	211	25	44	116	45	30	8	57	34	2	2	-
2015	608	234	23	39	106	68	18	39	13	57	36	1	1
2016	604	233	23	39	105	64	32	12	57	38	1	-	-
신 포 동 Sinpo-dong	67	23	2	5	17	6	5	3	4	2	-	-	-
연 안 동 Yeonan-dong	57	29	6	7	8	2	-	-	3	2	-	-	-
신 흥 동 Sinheung-dong	61	13	3	9	9	6	-	3	10	7	1	-	-
도 원 동 Dowon-dong	22	-	-	2	10	4	-	-	4	2	-	-	-
율 목 동 Yulmok-dong	14	1	2	2	6	2	-	-	-	1	-	-	-
동 인 천 동 Dongincheon-dong	113	48	3	3	19	11	11	1	8	9	-	-	-
북 성 동 Bukseong-dong	38	27	-	3	4	-	1	-	1	2	-	-	-
송 월 동 Songwol-dong	16	1	-	2	6	2	-	-	4	1	-	-	-
영 종 동 Yeongjong-dong	49	2	-	4	7	16	5	4	7	4	-	-	-
용 유 동 Yongyu-dong	81	69	1	-	2	2	1	-	1	5	-	-	-
운 서 동 Unseo-dong	86	20	6	2	17	13	9	1	15	3	-	-	-

① soap, detergents, etc.

주) 관광호텔을 포함한 수치임. 자료 : 위생환경과

Source : Sanitation Division
Notes) Including tourist hotels

13. 국 민 연 금 가 입 자

NUMBER OF NATIONAL PENSION INSURANTS

단위 : 개소, 명

Unit : Place, Person

연 별 Year	총가입자수 Total insurants	사업장가입자 Insurants Workplaces		지역가입자 Insured persons in the local area	임의가입자 Voluntarily insured persons	임의계속 가입자 Voluntarily and continuously insured persons
		사 업 장 Workplaces	가 입 자 Insurants			
2011	53,787	3,893	34,985	18,566	109	127
2012	55,005	4,079	36,788	17,743	316	158
2013	57,793	4,328	38,382	18,899	324	188
2014	60,541	4,893	40,933	18,944	361	303
2015	65,300	5,404	46,053	18,393	426	428
2016	68,447	5,902	49,423	17,816	532	676

자료 : 국민연금관리공단인천지부

Source : National Pension Cooperation

14. 국가보훈대상자

단위: 명

연별 Year	합계 Grand total	국가유공자 Patriots and Veterans								유족	
		계 Total	애국 지사 Independence fighters	전·공상 군경 Veterans & policemen died or disabled on duty	무공 보국 수훈자 Recipients of the order of military merit or national security merit	재일학도 의용 군인 Student volunteer in japan who participated in the korean war	4.19 부상자, 공로자 Deceased- wounded activists of the April 19th revolution	공상 공무원 Public officials disabled on duty	특별공로 및 특별공로이상자 Deceased special contributors to national and social development	계 Total	순국·애국 유족 Bereaved families of patriots or Independence fighters
2011	533	249	-	176	71	-	-	2	-	284	8
2012	702	374	-	284	87	-	-	3	-	328	8
2013	1,898	350	-	252	94	-	-	4	-	326	10
2014	1,906	338	-	241	93	-	-	4	-	364	10
2015	1,902	343	-	247	93	-	-	3	-	363	12
2016	1,841	327	-	237	87	-	-	3	-	365	9

자료: 인천보훈지청

주: 1) 기타대상자(유족 포함)의 기타는 참전유공자, 장기복무제대군인, 고엽제후유증 입

15. 국가보훈 대상자 취업

단위: 명

연별 Year	합 계 Grand Total			국가유공자 Patriots and Veterans		
	계 Total	남 Male	여 Female	계 Total	남 Male	여 Female
2011	133	105	28	17	17	-
2012	145	114	31	22	22	-
2013	183	139	44	26	26	-
2014	187	141	46	26	26	-
2015	190	150	40	27	27	-
2016	179	138	41	21	21	-

자료: 인천보훈지청

NUMBER OF PATRIOTS AND VETERANS

Unit : Person

Bereaved Family								기타 대상자 ¹⁾ Others			참전 유공자, 장기복무 제대군인, 고엽제 후유증
전몰, 전상, 순직, 공상, 군경 ①			무공·보국 수훈자 Recipients of the order of military merit or national security merit	재일학도 의용군인 Student volunteer in japan who participated in the korean war	4.19 부상자, 공로자 Deceased· Wounded activists of the April 19th revolution	순직 공무원 Public officials died on duty	특별 공로 순직자 ②	6.18 자유 상이자 Defectors disabled for anti- communism	지원 대상자 Beneficia- ries	광주 민주 유공자 ③	
미망인 Widows	자녀 Minor children	부 모 Parents									
84	72	18	62	1	-	6	-	2	-	3	22
91	91	19	73	1	1	10	-	2	5	4	23
95	103	20	84	1	1	12	-	2	5	5	1,199
120	113	18	90	2	1	10	-	3	6	3	1,192
116	118	17	90	2	1	7		3	2	3	1,188
123	110	16	97	1	1	8	-	3	3	5	1,138

① Bereaved families of Veterans & policemen died or disabled on duty/in action

Source : Incheon Patriots and Veterans District Office

② Deceased special contributors to national and social development

③ Persons of distinguished services in the Gwangju democratization movement

EMPLOYMENT OF PATRIOTS & VETERANS, AND BEREAVED FAMILIES

Unit : Person

유 족 Bereaved families			기타 대상자 Others		
계 Total	남 Male	여 Female	계 Total	남 Male	여 Female
102	78	24	14	10	4
102	76	26	21	16	5
138	94	41	19	16	3
143	100	43	18	15	3
139	102	37	24	21	3
139	101	38	19	16	3

Source : Incheon Patriots and Veterans District Office

16. 국가보훈 대상자 자녀 취학

단위: 명

연별 Year	합 계 Grand total				국 가 유 공 자 Patriots and Veterans			
	계 Total	중학교 Middle school	고등학교 High School	대 학(교) College and Uni.	계 Total	중학교 Middle school	고등학교 High School	대 학(교) College and Uni.
2011	48	17	30	1	-	-	-	-
2012	40	14	26	-	-	-	-	-
2013	36	11	25	-	-	-	-	-
2014	29	6	23	-	-	-	-	-
2015	18	6	5	7	-	-	-	-
2016	18	6	5	7	-	-	-	-

자료: 인천보훈지청

17. 아동 복지 시설

단위: 개소, 명

연별 Year	합 계 Total				양 육 시 설 Child bringing up institutions			
	시설수 No. of facilities	입소자 Admitted	퇴소자 Discharged	연말현재 생활인원	시설수	입소자	퇴소자	연말현재 생활인원
2011	2	86	84	74	2	86	84	74
2012	2	70	60	72	2	70	60	72
2013	2	79	66	74	2	79	66	74
2014	2	120	109	65	2	120	109	65
2015	2	131	110	74	2	131	110	74
2016	2	106	111	64	2	106	111	64

자료: 가정교육과

EDUCATIONAL BENEFITS FOR PATRIOTS & VETERANS AND THEIR FAMILIES

Unit : Person

배우자 Spouse				자 녀 Children			
계 Total	중학교 Middle school	고등학교 High School	대 학(교) College and Uni.	계 Total	중학교 Middle school	고등학교 High School	대 학(교) College and Uni.
-	-	-	-	48	17	30	1
-	-	-	-	40	14	26	-
-	-	-	-	36	11	25	-
-	-	-	-	29	6	23	-
-	-	-	-	18	6	5	-
-	-	-	-	18	6	5	7

Source : Incheon Patriots and Veterans District Office

Children Welfare Institutions

Unit : Number, Person

자립지원시설 Self independence assistance institutions				보호치료시설 Child care treatment institutions				기 타 Other			
시설수	입소자	퇴소자	연말현재 생활인원	시설수	입소자	퇴소자	연말현재 생활인원	시설수	입소자	퇴소자	연말현재 생활인원
-	-	-	-	-	-	-	-	-	-	-	-
-	-	-	-	-	-	-	-	-	-	-	-
-	-	-	-	-	-	-	-	-	-	-	-
-	-	-	-	-	-	-	-	-	-	-	-
-	-	-	-	-	-	-	-	-	-	-	-
-	-	-	-	-	-	-	-	-	-	-	-

Source : Home & Education Division

18. 부랑인 시설

단위 : 개소, 명

연별 Year	합 계 Total			
	시 설 수 Number of facilities	입 소 자 Admitted	퇴 소 자 Discharged	연말현재생활인원 Inmates as of year-end
2011	-	-	-	-
2012	-	-	-	-
2013	-	-	-	-
2014	-	-	-	-
2015	-	-	-	-
2016	-	-	-	-

자료 : 주민생활지원과

HOMELESS INSTITUTIONS

Unit : number, Person

연별 Year	부랑인 시설(성인) Homeless institutions(adults)				부랑인 시설(아동) Homeless institutions(children)			
	시설수 Number of facilities	입소자 Admitted	퇴소자 Discharged	연말현재 생활인원 ①	시설수 Number of facilities	입소자 Admitted	퇴소자 Discharged	연말현재 생활인원 ①
2011	-	-	-	-	-	-	-	-
2012	-	-	-	-	-	-	-	-
2013	-	-	-	-	-	-	-	-
2014	-	-	-	-	-	-	-	-
2015	-	-	-	-	-	-	-	-
2016	-	-	-	-	-	-	-	-

① Inmates as of year-end

Source : Resident Life Support Division

19. 노인여가복지시설

단위 : 개소, 명

연별 Year	합계 Total	노인복지관 Senior service center	
	시설수 Facilities	시설수 Facilities	이용인원 Persons
2011	72	1	700
2012	74	1	700
2013	80	1	700
2014	80	1	700
2015	78	1	700
2016	80	1	700

자료 : 주민복지과

SENIOR LEISURE SERVICE FACILITIES

Unit : number, Person

경로당 Community senior center			노인교실 senior school	노인휴양소 Senior recreation facilities
계 Total	신고 Registered	미신고 Unregistered	시설수 Facilities	시설수 Facilities
69	68	1	2	-
71	69	2	2	-
77	75	2	2	-
77	75	2	2	-
75	73	2	2	-
75	73	2	4	-

Source : Civic Welfare Division

20-1 노인주거·의료복지시설

단위: 개소, 명

연별 Year	합 계 Total				양로시설 Provision for old age			
	시설수 Number of facilities	입소인원 Admitted Person		종사자수 Workers	시설수 Number of facilities	입소인원 Admitted Person		종사자수 Workers
		정원 Regular	현원 Present			정원 Regular	현원 Present	
2011	-	-	-	-	-	-	-	-
2012	-	-	-	-	-	-	-	-
2013	-	-	-	-	-	-	-	-
2014	-	-	-	-	-	-	-	-
2015	-	-	-	-	-	-	-	-
2016	-	-	-	-	-	-	-	-

자료: 주민복지과

20-2 노인주거·의료복지시설

Unit: number, Person

연별 Year	합 계 Total				노인요양시설 Nursing			
	시설수 Number of facilities	입소인원 Admitted Person		종사자수 Workers	시설수 Number of facilities	입소인원 Admitted Person		종사자수 Workers
		정원 Regular	현원 Present			정원 Regular	현원 Present	
2011	13	607	505	309	-	-	-	-
2012	10	495	470	318	9	486	461	314
2013	12	573	499	323	11	564	490	309
2014	14	630	477	352	12	612	464	343
2015	14	580	479	338	12	562	464	331
2016	12	529	449	286	10	511	433	279

자료: 주민복지과

SENIOR HOME SERVICE FACILITIES

Unit : number, person

노인공동생활가정 Cohabitation				노인복지주택 Welfare House			
시설수 Number of facilities	입소인원 Admitted Person		종사자수 Workers	시설수 Number of facilities	입소인원 Admitted Person		종사자수 Workers
	정원 Regular	현원 Present			정원 Regular	현원 Present	
-	-	-	-	-	-	-	-
-	-	-	-	-	-	-	-
-	-	-	-	-	-	-	-
-	-	-	-	-	-	-	-
-	-	-	-	-	-	-	-
-	-	-	-	-	-	-	-

Source : Civic Welfare Division

SENIOR LEISURE SERVICE FACILITIES

Unit : number, Person

노인요양공동생활가정 Nursing cohabitation				노인전문병원 Hospital for the aged			
시설수 Number of facilities	입소인원 Admitted Person		종사자수 Workers	시설수 Number of facilities	입소인원 Admitted Person		종사자수 Workers
	정원 Regular	현원 Present			정원 Regular	현원 Present	
-	-	-	-	-	-	-	-
1	9	9	4	-	-	-	-
1	9	9	5	-	-	-	-
2	18	13	9	-	-	-	-
2	18	15	7	-	-	-	-
2	18	16	7	-	-	-	-

Source : Civic Welfare Division

21. 국민기초생활보장수급자

단위 : 가구수, 명

연별&동별 Year & Dong	합 계 ¹⁾ Total		일반수급자 General recipients	
	가 구 Households	인 원 Persons	가 구 Households	인 원 Persons
2011	1,952	3,003	1,921	2,880
2012	2,137	3,181	2,062	3,045
2013	2,268	3,305	2,130	3,052
2014	2,290	3,328	2,114	3,029
2015	2,653	3,884	2,522	3,679
2016	2,705	3,907	2,593	3,750
신 포 동 Sinpo-dong	221	322	210	298
연 안 동 Yeonan-dong	161	231	154	222
신 흥 동 Sinheung-dong	370	530	355	514
도 원 동 Dowon-dong	242	366	230	347
율 목 동 Yulmok-dong	280	394	265	374
동 인 천 동 Dongincheon-dong	401	525	384	504
북 성 동 Bukseong-dong	157	201	150	193
송 월 동 Songwol-dong	262	376	249	358
영 종 동 Yeongjong-dong	361	601	350	583
용 유 동 Yongyu-dong	100	137	99	136
운 서 동 Unseo-dong	150	224	147	221

자료 : 주민생활지원과
주) 합계에 시설보호대상자수 미포함

BASIC LIVELIHOOD SECURITY RECIPIENTS

Unit : house hold, person

연별&동별 Year & Dong	시설수급자 Institutionalized recipients		특례수급자 Special recipients	
	시설수 Facilities	인 원 Persons	가 구 Households	인 원 Persons
2011	2	74	31	49
2012	16	172	75	136
2013	15	182	138	253
2014	17	175	176	299
2015	17	227	131	205
2016	15	212	112	157
신 포 동 Sinpo-dong	3	31	11	24
연 안 동 Yeonan-dong	1	13	7	9
신 흥 동 Sinheung-dong	1	-	15	16
도 원 동 Dowon-dong	-	-	12	19
율 목 동 Yulmok-dong	-	-	15	20
동 인 천 동 Dongincheon-dong	5	74	17	21
북 성 동 Bukseong-dong	-	-	7	8
송 월 동 Songwol-dong	1	-	13	18
영 종 동 Yeongjong-dong	3	91	11	18
용 유 동 Yongyu-dong	-	-	1	1
운 서 동 Unseo-dong	1	3	3	3

Source : Resident Support Division
Notes) Excluding Facilities Protection

22. 소년·소녀 가장현황

단위: 명

연별&동별 Year & Dong	합 계 Total	세대주 Householder	세대원 Household members
2011	1	1	-
2012	-	-	-
2013	-	-	-
2014	-	-	-
2015	-	-	-
2016	-	-	-
신 포 동 Sinpo-dong	-	-	-
연 안 동 Yeonan-dong	-	-	-
신 흥 동 Sinheung-dong	-	-	-
도 원 동 Dowon-dong	-	-	-
율 목 동 Yulmok-dong	-	-	-
동 인 천 동 Dongincheon-dong	-	-	-
북 성 동 Bukseong-dong	-	-	-
송 월 동 Songwol-dong	-	-	-
영 종 동 Yeongjong-dong	-	-	-
용 유 동 Yongyu-dong	-	-	-
운 서 동 Unseo-dong	-	-	-

자료: 주민생활지원과

THE STATE OF HOUSEHOLDS HEADED BY CHILD

Unit : person

[illegible]

Source : Resident Life Support Division

23. 가정의례업소

NUMBER OF FAMILY RITUAL BUSINESS

단위 : 개소

Unit : Place

연별&동별 Year & Dong	결혼예식장 Wedding Halls	장 의 사 Undertaker's Shop	결혼상담소 Marriage Counsellors	장례식장 Undertakers
2011	-	-	5	3
2012	9	-	5	3
2013	5	-	1	3
2014	5	-	1	3
2015	4	-	-	4
2016	-	-	-	1
신 포 동 Sinpo-dong	-	-	-	-
연 안 동 Yeonan-dong	-	-	-	-
신 흥 동 Sinheung-dong	-	-	-	-
도 원 동 Dowon-dong	-	-	-	-
율 목 동 Yulmok-dong	-	-	-	-
동 인 천 동 Dongincheon-dong	-	-	-	1
북 성 동 Bukseong-dong	-	-	-	-
송 월 동 Songwol-dong	-	-	-	-
영 종 동 Yeongjong-dong	-	-	-	-
용 유 동 Yongyu-dong	-	-	-	-
운 서 동 Unseo-dong	-	-	-	-

자료 : 주민복지과

Source : Civic Welfare Division

24. 재가노인복지시설

단위 : 명

연별 Year	합 계 Total				방문요양서비스 a visit Nursing			
	시설수 No.	이용인원 Persons		종사자수 workers	시설수 No.	이용인원 Persons		종사자수 workers
		정원 Regular	현원 Present			정원 Regular	현원 Present	
2011	1	80	109	3	1	80	109	3
2012	1	80	115	3	1	80	115	3
2013	1	80	119	3	1	80	119	3
2014	1	-	92	3	1	-	92	3
2015	1	-	89	3	1	-	89	3
2016	1	-	88	3	1	-	88	3

자료 : 주민복지과

COMMUNITY SENIOR SERVICE FACILITIES

연별 Year	방문목욕서비스 Visit bath service				주간야간보호시설 Day and night care center			
	시설수 No.	이용인원 Persons		종사자수 workers	시설수 No.	이용인원 Persons		종사자수 workers
		정원 Regular	현원 Present			정원 Regular	현원 Present	
2011	-	-	-	-	-	-	-	-
2012	-	-	-	-	-	-	-	-
2013	-	-	-	-	-	-	-	-
2014	-	-	-	-	-	-	-	-
2015	-	-	-	-	-	-	-	-
2016	-	-	-	-	-	-	-	-

COMMUNITY SENIOR SERVICE FACILITIES(Cont'd)

Unit : person

연별 Year	방문목욕서비스 Visit bath service				주간야간보호시설 Day and night care center			
	시설수 No.	이용인원 Persons		종사자수 workers	시설수 No.	이용인원 Persons		종사자수 workers
		정원 Regular	현원 Present			정원 Regular	현원 Present	
2011	-	-	-	-	-	-	-	-
2012	-	-	-	-	-	-	-	-
2013	-	-	-	-	-	-	-	-
2014	-	-	-	-	-	-	-	-
2015	-	-	-	-	-	-	-	-
2016	-	-	-	-	-	-	-	-

Source : Civic Welfare Division

25. 여성복지시설

단위: 명

연별 Year	합 계 Total					한부모가족시설 Single Parent Family							
						계 Sub-total				모자보호시설			
	시설수 (1)	입소자 (2)	퇴소자 (3)	연말현재 생활인원 (4)		시설수	입소자	퇴소자	연말현재 생활인원	시설수	입소자	퇴소자	연말현재 생활인원
2011	1	131	108	23	-	1	131	108	23	1	131	108	23
2012	1	183	152	27	-	-	-	-	-	-	-	-	-
2013	1	181	186	22	-	1	181	186	22	-	-	-	-
2014	1	164	173	13	-	1	164	173	13	-	-	-	-
2015	1	169	159	23	-	1	169	159	23	-	-	-	-
2016	1	155	157	21	-	1	155	157	21	-	-	-	-

자료: 주민복지과

여성복지시설(계속)

단위: 명

연별 Year	소외여성 복지시설 Underprivileged female											
	계 Sub-total				성폭력피해자보호시설				가정폭력피해자보호시설			
	시설수	입소자	퇴소자	연말현재 생활인원	시설수	입소자	퇴소자	연말현재 생활인원	시설수	입소자	퇴소자	연말현재 생활인원
2011	-	-	-	-	-	-	-	-	-	-	-	-
2012	-	-	-	-	-	-	-	-	-	-	-	-
2013	-	-	-	-	-	-	-	-	-	-	-	-
2014	-	-	-	-	-	-	-	-	-	-	-	-
2015	-	-	-	-	-	-	-	-	-	-	-	-
2016	-	-	-	-	-	-	-	-	-	-	-	-

자료: 주민복지과

Women's Welfare Institutions

Unit : person

한부모가족시설 Single Parent Family											
미혼모자시설				미혼모자 공동생활가정				모자일시 보호시설			
시설수	입소자	퇴소자	연말현재 생활인원	시설수	입소자	퇴소자	연말현재 생활인원	시설수	입소자	퇴소자	연말현재 생활인원
-	-	-	-	-	-	-	-	-	-	-	-
1	183	152	27	-	-	-	-	-	-	-	-
1	181	186	22	-	-	-	-	-	-	-	-
1	164	173	13	-	-	-	-	-	-	-	-
1	169	159	23	-	-	-	-	-	-	-	-
1	155	157	21	-	-	-	-	-	-	-	-

Source : Civic Welfare Division

(1) No. of facilities (2) Admitted (3) Discharged (4) Inmates as of year-end

Women's Welfare Institutions(Cont'd)

Unit : person

소외여성 복지시설 Underprivileged female											
성매매피해자지원시설											
시설수			입소자			퇴소자			연말현재생활인원		
-	-	-	-	-	-	-	-	-	-	-	-
-	-	-	-	-	-	-	-	-	-	-	-
-	-	-	-	-	-	-	-	-	-	-	-
-	-	-	-	-	-	-	-	-	-	-	-
-	-	-	-	-	-	-	-	-	-	-	-
-	-	-	-	-	-	-	-	-	-	-	-

Source : Civic Welfare Division

26. 여성폭력상담

단위 : 명

연별 Year	여성폭력상담							
	합 계 Total		가정폭력 Domestic Violence		성폭력 Sexul Violence		성매매피해 Victims of Forced Prostitution	
	상담소 No. of Counseling Centers	상담건수 No. of Counseling	상담소	상담 건수	상담소	상담 건수	상담소	상담 건수
2011	1	1,891	1	1,891	-	-	-	-
2012	1	2,131	1	2,131	-	-	-	-
2013	1	2,538	1	2,538	-	-	-	-
2014	1	2,215	1	2,215	-	-	-	-
2015	1	2,502	1	2,502	-	-	-	-
2016	1	2,569	1	2,569	-	-	-	-

자료 : 주민복지과

Counseling Activities for Women

Unit : person

연별 Year	피해자 지원내역 Counseling Follow-ups					
	합계	심리·정서적 지원 Counseling	수사·법적 지원 Legal Aid	의료 지원 Medical Aid"	시설입소 연계 Victim's facility	기타 Others
2011	1072	1021	25	1	1	24
2012	752	664	60	-	10	18
2013	1,144	956	155	1	25	7
2014	1,036	834	159	-	6	37
2015	1,438	1,156	275	1	1	5
2016	1,116	818	295	1	2	-

Source : Civic Welfare Division

27. 장애인 복지 생활 시설

단위 : 명

연별 Year	시설수 Number of facilities	입소자 Admitted				퇴소자 Discharged					
		계 Total	위탁자 (1)	무연고자 (2)	기 타 (3)	계	연고자 인도 (4)	취업 (5)	전원 (6)	사망 (7)	기 타
2011	-	-	-	-	-	-	-	-	-	-	-
2012	-	-	-	-	-	-	-	-	-	-	-
2013	1	10	10	-	-	-	-	-	-	-	-
2014	1	10	10	-	-	1	1	-	-	-	-
2015	2	1	1	-	-	-	-	-	-	-	-
2016	2	11	11	-	-	-	-	-	-	-	-

자료 : 주민복지과

(1) Referrals (2) Non-relatives (3) Others (4) To relatives (5) Employed (6) Transfer (7) Death (8) Physically disabled
(9) Visually disabled (10) Auditorily and linguually disabled (11) Mentally retarded

Welfare Institutions for The Disabled

Unit : person

연별 Year	연 말 현 재 수 용 인 원 No. of inmates as of year-end											
	성 별 Gender			연 령 별 Age				장 애 종 별 By category of disability				
	남 male	여 female	18세미만 Less than 18 years old		18세 이상 18 years old and over		지 체 (8)	시 각 (9)	청각 언어 (10)	정신 지체 (11)	기타	
			남	여	남	여						
2011	-	-	-	-	-	-	-	-	-	-	-	-
2012	-	-	-	-	-	-	-	-	-	-	-	-
2013	10	7	3	-	1	7	2	-	-	-	10	-
2014	10	7	3	1	1	6	2	-	-	-	10	-
2015	11	7	4	-	1	7	3	-	-	-	11	-
2016	11	6	5	-	-	6	5	-	-	-	11	-

Source : Civic Welfare Division

28. 장애인 등록 현황

단위 : 명

연별 Year	성 별 Gender			장 애 등 급 By grade of the disabled					
		남 male	여 female	1급 1st Grade"	2급 2nd	3급 3rd	4급 4th	5급 5th	6급 6th
2011	4,908	2,955	1,953	305	622	829	819	1,055	1,278
2012	5,099	3,082	2,017	331	641	847	832	1,087	1,361
2013	5,368	3,228	2,140	335	647	930	863	1,147	1,446
2014	5,424	3,239	2,185	334	652	931	852	1,180	1,475
2015	5,372	3,252	2,120	340	643	892	848	1,168	1,481
2016	5,363	3,242	2,121	344	655	857	843	1,194	1,470

자료 : 주민복지과

Registered Disabled Persons

Unit : person

연별 Year	장 애 유 형 By type the disabled														
	지체 (1)	뇌병변 (2)	시각 (3)	청각 (4)	언어 (5)	지적 장애 (6)	자폐성 (7)	정신 장애 (8)	신장 장애 (9)	심장 장애 (10)	호흡기 (11)	간 (12)	안면 (13)	장루, 요루 (14)	간질 (15)
2011	2,773	478	502	514	41	237	8	146	113	15	19	12	2	27	21
2012	2,850	496	528	532	37	252	13	160	136	13	20	14	1	30	17
2013	2,969	501	577	566	37	277	19	170	144	10	25	19	1	34	19
2014	2,984	522	590	559	41	296	21	163	150	8	25	18	1	32	14
2015	2,946	507	582	568	50	295	21	152	155	8	23	18	2	32	13
2016	2,912	486	576	600	51	299	24	141	173	5	19	22	2	41	12

(1) Crippling condition (2) Brain disorder (3)Visually disabled (4) Auditorily disabled
 (5) Lingually disabled (6) Mental retardation (7) Autism (8) Mental illness (9) Kidney failure
 (10) Heart failure (11) Respiratory organ (12) Liver (13) Face (14) Ostomy, urostomy (15) Epilepsy

Source : Civic Welfare Division

29. 저소득 및 한부모 가족

단위 : 가구, 명

연별 Year	합 계 Total		한부모가족지원법 수급자 Single Parent Family Support Act Recipients	
	가구수 Households	가구원수 Household members	가구수	가구원수
2011	2,202	3,498	207	506
2012	2,406	3,786	239	605
2013	2,551	4,032	282	727
2014	2,960	4,447	299	748
2015	2,932	4,572	279	688
2016	2,956	4,377	251	470

자료 : 주민복지과

Source : Civic Welfare Division

Welfare Institutions for The Disabled

Unit : house hold, person

연별 Year	국민기초생활보장법 수급자 Basic Livelihood Security law Recipients		국가보훈법 수급자 Patriots and veterans affairs law Recipients
	가구수	가구원수	가구수
2011	1,965	2,992	30
2012	2,137	3,181	30
2013	2,269	3,305	...
2014	2,661	3,699	...
2015	2,653	3,884	...
2016	2,705	3,907	...

자료 : 주민생활지원과

Source : Resident Support Division

30. 묘지 및 봉안시설

단위 : 개소, 천㎡

연별 Year	매 장 Cemeteries											
	계 Total				공설묘지 Public cemeteries				법인묘지 Corporation cemeteries			
	개소 Sites	면 적 Area		분묘설치 가능 Grave placed	개소 Sites	면 적 Area		분묘설치 가능 Grave placed	개소 Sites	면 적 Area		분묘설치 가능 Grave placed
		총면적 Gross	점유면적 Occupied			총면적 Gross	점유면적 Occupied			총면적 Gross	점유면적 Occupied	
2011	1	116	47	110	1	116	47	110	-	-	-	-
2012	1	116	47	110	1	116	47	110	-	-	-	-
2013	1	116	47	110	1	116	47	110	-	-	-	-
2014	1	116	47	110	1	116	47	110	-	-	-	-
2015	1	116	47	110	1	116	47	110	-	-	-	-
2016	1	116	47	110	1	116	47	110	-	-	-	-

자료 : 친환경조성과

Cemeteries, Crematorium and Charnel houses

Unit : number, 1,000m²

연별 Year	화 장 시 설 Crematorium								봉 안 당 Charnel house							
	계 Total		공 설 Public		법인 Corporation		개소수 Sites		총봉안능력 (기) Total Capacity				봉안기수 Deposited			
	개소 Sites	화로 Brazier	개소 Sites	화로 Brazier	개소 Sites	화로 Brazier	소계	공설	법인	소계	공설	법인	소계	공설	법인	
2011	-	-	-	-	-	-	-	-	-	-	-	-	-	-	-	-
2012	-	-	-	-	-	-	-	-	-	-	-	-	-	-	-	-
2013	-	-	-	-	-	-	-	-	-	-	-	-	-	-	-	-
2014	-	-	-	-	-	-	-	-	-	-	-	-	-	-	-	-
2015	-	-	-	-	-	-	-	-	-	-	-	-	-	-	-	-
2016	-	-	-	-	-	-	-	-	-	-	-	-	-	-	-	-

(1) Crippling condition (2) Brain disorder (3) Visually disabled (4) Auditorily disabled
 (5) Lingually disabled (6) Mental retardation (7) Autism (8) Mental illness (9) Kidney failure
 (10) Heart failure (11) Respiratory organ (12) Liver (13) Face (14) Ostomy, urostomy (15) Epilepsy

Source : Civic Welfare Division

Statistical Yearbook

PART



환 경



XII. 환 경

1. 환경오염물질 배출시설

단위 : 개소

연별 Year	대 기 (가스·먼지·매연 및 악취) Air pollution(gas, dust, soot and bad smell)					
	계 Total	1 종 Class 1	2 종 Class 2	3 종 Class 3	4 종 Class 4	5 종 Class 5
2011	72	9	5	3	24	31
2012	73	8	6	2	24	33
2013	83	9	6	2	25	41
2014	81	9	5	2	24	41
2015	86	9	5	2	24	46
2016	112	11	4	1	35	61

자료 : 위생환경과

ENVIRONMENT

ENVIRONMENTAL POLLUTANT EMITTING FACILITIES

Unit : number(place)

연별 Year	수 질(폐 수) Water pollution (Waste Water)						소음 및 진 동 Noise and Vibration
	계 Total	1 종 Class 1	2 종 Class 2	3 종 Class 3	4 종 Class 4	5 종 Class 5	
2011	133	-	7	15	9	102	55
2012	130	-	7	16	9	98	51
2013	137	-	7	16	10	104	54
2014	135	-	7	16	10	102	54
2015	143	-	8	14	13	108	54
2016	150	-	9	12	12	117	49

Source : Environmental mangement Division

2. 환경오염배출시설 단속 및 행정조치

단위 : 가구, 명

연 별 Year	배출업소 Number of pollutant emitting facilities	단속업소 Number of establishment inspected	위반업소 Number of violations	행 정 처 분 내 역	
				경 고 Warnings	개선명령 Order of repair
2011	260	312	25	8	15
2012	272	437	40	12	20
2013	267	289	23	12	7
2014	259	278	31	13	8
2015	266	294	11	6	5
2016	277	291	30	16	13

자료 : 주민생활지원과

Source : Resident Support Division

INSPECTION AND ADMINISTRATIVE MEASURES FOR ENVIRONMENTAL POLLUTANT EMITTING FACILITIES

Unit : number(place), case

Administrative actions taken					고발(병행) Accusation
조업정지 Temporary suspension	이전명령 Transfer	허가취소 License revoked	폐쇄명령 Abolish	기타 Others	
-	-	-	1	1	1
3	-	-	1	4	3
-	-	-	3	-	3
-	-	-	1	9	6
-	-	-	-	1	-
1	-	-	-	-	2

3. 쓰레기 수거

단위: 명, 톤, 대

연별 Year	행정구역(A) Administration area		청소구역(B) Wastecollected area		수거지 인구율 (B/A) ①	배출 량 (C) ②	처리 량 (D) ③	수거 율 (D/C) ④	수 거 처 리 By type of waste disposal					
	면적 (km ²)	인 구	면적 (km ²)	인 구					계	매립	소각	재활용	해역 배출	기타
	Area	Pop.	Area	Pop.					Total	Land-fall	Incine-ration	Recycl-ing	Dumping at sea	Others
2011	123.07	93,581	112.79	92,458	99	533,218.3	533,218.3	100	533,218.3	39,930.1	26,452.8	439,439	-	-
2012	131.00	98,648	111.88	92,419	94	71,503.5	71,503.5	100	71,503.5	15,695.5	12,738.5	43,073.0	-	-
2013	131.29	107,774	121.01	106,909	99	69,781.0	69,781.0	100	69,781.0	11,983.0	34,805.0	22,993	-	-
2014	140.42	111,929	121.01	111,112	99	49,399	49,399	100	49,399	8,687	17,078	23,634	-	-
2015	133.45	114,493	123.17	113,671	99	38,218	38,218	100	38,218	6,907	15,237	16,073	-	-
2016	140.19	115,249	129.90	114,415	99	37,405	37,405	100	37,405	5,418	15,881	16,106	-	-

자료: 자원순환과

쓰레기 수거(계속)

단위: 명, 톤, 대

연별 Year	수 거 처 리 By type of waste disposal									
	폐 기 물 Wastes									
	생활폐기물 Domestic wastes					사업장 배출시설계 폐기물 Industrial wastes				
Year	발생량 ⑤	매립 Landfall	소각 Incineration	재활용 Recycling	발생량 ⑤	매립 Landfall	소각 Incineration	재활용 Recycling	해역배출 Dumping at sea	
	⑤	Landfall	Incineration	Recycling	⑤	Landfall	Incineration	Recycling	Dumping at sea	
2011	41,137.3	15,222.1	10,477.8	15,437	111,456.0	5,544	13,068	65,448.0	27,396	
2012	71,503.5	15,695.0	12,738.5	43,073.0	105,267	15,751	9,283	64,953	15,280	
2013	69,781.0	11,983	34,805.0	22,993	135,452	20,842	16,936	84,534	13,140	
2014	49,399	8,687	17,078	23,634	210,244	17,775	12,949	179,508	12	
2015	38,218	6,907	15,237	16,073	281,287	26,066	19,459	235,762	-	
2016	37,405	5,418	15,881	16,106	276,330	21,652	23,304	234,374	-	

자료: 자원순환과

WASTE COLLECTION AND DISPOSAL

Unit : person, Ton, Vehicle

지방자치단체 Local gov.				대행업체 Service company				자가처리업소 Self-managed workplace			
인원 Workers	장비 Equipment			인원 Workers	장비 Equipment			인원 Workers	장비 Equipment		
	차량 Motor-cars	손수레 Handcars	중장비 Heavy equipment		차량 Motorcars	손수레 Handcars	중장비 Heavy equipment		차량 Motor-cars	손수레 Handcars	중장비 Heavy equipment
85	14	112	-	57	27	18	3	-	-	-	-
84	11	92	-	54	27	16	3	-	-	-	-
84	11	95	-	55	27	16	3	-	-	-	-
84	11	87	-	52	25	17	3	-	-	-	-
84	11	43	-	44	27	16	3	-	-	-	-
84	11	-	-	46	15	14	3	-	-	-	-

① Population ratio in the waste-collected area ② Amount of discharged waste
 ③ Amount of waste disposal ④ Disposal ratio ⑤ Generation ⑥ Carry-over

Source : Resource Recirculation Division

WASTE COLLECTION AND DISPOSAL(Cont'd)

Unit : person, Ton, Vehicle

수거처리 By type Waste disposal											
폐기물 Wastes					지정폐기물 Specified Wastes						
건설폐기물 Construction Wastes											
발생량 Generation	매립 Landfill	소각 Incineration	재활용 Recycling	해역 배출 Dumping at sea	전년도 이월량 ⑥	발생량 Generation	매립 Landfill	소각 Incineration	재활용 Recycling	해역 배출 Dumping at sea	기타 보관량
380,625.0	19,164.0	2,907.0	358,554	-	-	-	-	-	-	-	-
396,523	16,769	1,972	377,782	-	-	-	-	-	-	-	-
291,377	6,733	1,219	283,426	-	-	-	-	-	-	-	-
474,708	5,318	1,506	467,884	-	-	-	-	-	-	-	-
292,068	12,096	1,920	278,052	-	-	-	-	-	-	-	-
537,714	10,789	6,145	520,780	-	-	-	-	-	-	-	-

Source : Resource Recirculation Division

4. 하수 및 분뇨 발생량 및 처리현황

단위 : 천세대, 천명

연별 Year	하수 및 분뇨 발생량 Amount of Sewage & night soil generated								
	하 수 sewage 발 생 량(km³/일) mount generated			분 뇨 night soil					
				발 생 량(m³/일) Amount generated			처리대상량(m³/일) Target treatment volume(m³/day)		
	계 Total	하수처리 구역 내 inner area of sewage treatment	하수처리 구역 외 Outer area of sewage treatment	계 Total	수거식 Squat toilet	수세식 Flush toilet	계 Total	수거분뇨 Night soil Collected	정화조오니 Sludge from septic tank
2011	22	19	3	92	10	82	92	10	82
2012	22	19	3	92	10	82	92	10	82
2013	22	19	3	102.97	7.82	95.15	102.97	7.82	95.15
2014	22	19	3	104.39	8.31	96.08	104.39	8.31	96.08
2015	22	19	3	95	6	89	95	6	89
2016	22	19	3	107	5	102	107	5	102

자료 : 자원순환과

Sewage & Night Soil Discharge and Treatment

Unit : 1,000households, 1,000 person

			분뇨수집·운반업체 Company of night soil collection & delivery						
처리대상 제외 Out of Treatment			업 체 수 No. of company	시설(차량)현황(대수)Facility(Vehicles)					종사인원 No. of worker
계 Total	오·벽지 분뇨 night soil of the back country	정화조등에서 처리 Treatment of Sludge		계 Total	3톤 이하 Less than 3ton	4.5톤 이하 Less than 4.5ton	8톤 이하 less than 8ton	기 타 Others	
-	-	-	7	15	2	1	6	6	14
-	-	-	7	15	2	1	6	6	14
-	-	-	7	15	2	-	5	8	15
-	-	-	7	17	3	1	4	9	14
-	-	-	6	12	1	-	5	6	11
-	-	-	6	9	-	-	4	5	11

Source : Resource Recirculation Division

Statistical Yearbook

PART



교육 및 문화



XIII. 교육 및 문화

1. 학교 총 개황

단위: 명

연별, 학교별 Year & Scholl	학 교 수 Number of schools	학급(과)수 Number of Classes& departments	보통교실수 Number of Classrooms	학 생 수 Students		
				계 Total	남 Male	여 Female
2011(2012.4.1)	46(2)	775	766	20,536	10,734	9,805
2012(2013.4.1)	48(2)	819	850	21,408	11,155	10,253
2013(2014.4.1)	48(2)	828	914	20,644	10,750	9,894
2014	52(2)	936	907	22,781	11,714	11,067
2015	52(2)	951	942	22,562	11,600	10,962
2016	52(2)	935	957	22,239	11,382	10,857
유 치 원	17	112	104	2,018	1,042	976
초 등 학 교	13(2)	325	353	7,346	3,777	3,569
중학교(국공립)	5	105	111	2,937	1,476	1,461
중학교(사 립)	3	50	50	1,159	864	295
일반계고교(국공립)	3	86	87	2,085	994	1,091
일반계고교(사 립)	2	51	51	1,237	678	559
특수목적고교(국공립)	3	48	44	986	647	339
특수목적고교(사 립)	-	-	-	-	-	-
특성화고교(국공립)	3	85	85	2,413	1,261	1,152
특성화고교(사 립)	1	24	24	700	0	700
자율고교(국공립)	1	25	24	701	352	349
자율고교(사 립)	1	24	24	657	291	366
전 문 대 학	-	-	-	-	-	-
교 육 대 학	-	-	-	-	-	-
대 학 교	-	-	-	-	-	-
대 학 원	-	-	-	-	-	-
기 타 학 교	-	-	-	-	-	-

자료: 인천광역시남부교육지원청

주1) 초·중등교육법 시행령 제76조의2에 따라 고등학교를 일반계고, 특수목적고, 특성화고, 자율고로 구분(2010.06.29. 시행)

주2) 특수유치원 포함 / ()는 분교수로 전체수에 미포함

EDUCATION AND CULTURE

SUMMARY OF SCHOOLS

Unit : Person

교 직 원 수 Teachers and staffs							교원1인당 학생수
계	교 원 수 Teachers			사무직원 Clerical staffs			
	계	남	여	계	남	여	
Total	Total	Male	Female	Ttotal	Male	Female	
1,690	1,473	602	871	217	105	112	13.9
1,802	1,563	616	947	239	100	139	13.7
1,768	1,559	590	969	209	102	107	13.2
1,922	1,712	635	1,077	210	104	106	13.3
1,955	1,742	659	1,083	213	100	113	13.0
1,968	1,755	653	1,102	213	96	117	13.6
185	148	3	145	37	16	21	14.3
530	475	170	305	55	18	37	15.5
225	205	62	143	20	9	11	14.3
111	99	53	46	12	8	4	11.7
225	210	71	139	15	5	10	9.9
119	108	66	42	11	8	3	11.5
182	147	92	55	35	20	15	6.7
-	-	-	-	-	-	-	-
219	204	65	139	15	7	8	11.8
55	51	21	30	4	2	2	13.7
60	57	22	35	3	1	2	12.3
57	51	28	23	6	2	4	12.9
-	-	-	-	-	-	-	-
-	-	-	-	-	-	-	-
-	-	-	-	-	-	-	-
-	-	-	-	-	-	-	-
-	-	-	-	-	-	-	-

Source : Incheon Metropolitan Office of Education

2. 유 치 원

단위: 개, 명

연별 Year	원 수 Number	학급수 Classes	원아수 Children			교원수 Teachers			사무직원수 Clerical staffs		
			계 Total	남 Male	여 Female	계 Total	남 Male	여 Female	계 Total	남 Male	여 Female
2011	13	74	1,484	776	708	100	-	100	40	9	31
2012	14	79	1,678	853	825	112	-	112	60	12	48
2013	15	85	1,709	890	819	109	-	109	35	15	20
2014	17	120	2,008	1,046	962	154	1	153	32	14	18
2015	17	120	2,099	1,091	1,008	151	2	149	29	13	16
2016	17	112	2,018	1,042	976	148	3	145	37	16	21

자료: 인천광역시남부교육지원청

주) 특수유치원 포함

3. 초 등 학 교

단위: 개, 명, 천㎡

연별 Year	학교수 Number of Schools		학급수 No. of classes	학생수 Students			교원수 Teachers			사무직원수 Clerical staffs		
	본교 School	분교 Branch		계 Total	남 Male	여 Female	계 Total	남 Male	여 Female	계 Total	남 Male	여 Female
2011	12	2	248	5,871	3,116	2,755	354	150	204	54	24	30
2012	12	2	270	6,294	3,349	2,945	383	144	239	52	19	33
2013	13	2	309	6,986	3,664	3,322	433	155	278	56	22	34
2014	13	2	329	7,415	3,815	3,600	454	160	294	54	18	36
2015	13	2	337	7,421	3,809	3,612	481	173	308	55	18	37
2016	13	2	325	7,346	3,777	3,569	475	170	305	55	18	37

자료: 인천광역시남부교육지원청

KINDERGARTENS

Unit : number, person

재취원아수 Children readmitted			수료원아수 Children completed			교실수 Rooms			
계 Total	남 Male	여 Female	계 Total	남 Male	여 Female	계 Total	보통교실 Classroom	유희실 Playroom	공작실 Workshop room
572	310	262	1,211	640	571	67	67	-	-
616	300	316	1,258	671	587	72	72	-	-
849	449	400	1,739	898	841	73	73	-	-
838	450	388	1,099	584	515	104	104	-	-
1,160	591	569	834	445	389	104	104	-	-
1,063	551	512	798	413	385	104	104	-	-

Source : Incheon Metropolitan Office of Education
 Notes) Including Special Preschool

ELEMENTARY SCHOOLS

Unit : number, person, 1000m²

졸업자현황 Graduation		교지면적 School land area	건물면적 Building area	보통 교실수 No. of Classrooms
졸업자수 Graduates	진학자수 ②			
1,045	1,044	167	86	276
1,152	1,152	170	98	302
1,102	1,101	172	114	346
1,084	1,084	172	114	358
1,202	1,202	172	114	355
1,283	1,282	171	115	353

② Entrants to higher school

Source : Incheon Metropolitan Office of Education

4. 중 학 교 (국 · 공립)

단위 : 개, 명, 천㎡

연별 Year	학교수 Number of schools		학급수 No. of Class-rooms	학생수 Students			교원수 Teachers			사무직원수 Staffs		
	본교 School	분교 Branch		계 Total	남 Male	여 Female	계 Total	남 Male	여 Female	계 Total	남 Male	여 Female
2011	5	-	73	2,532	1,286	1,249	144	45	99	17	7	10
2012	5	-	84	2,784	1,443	1,341	169	51	118	19	6	13
2013	5	-	95	2,883	1,484	1,399	202	65	137	18	7	11
2014	5	-	98	2,962	1,535	1,427	196	61	135	17	9	8
2015	5	-	101	2,837	1,464	1,373	200	65	135	19	13	6
2016	5	-	105	2,937	1,476	1,461	205	62	143	20	9	11

자료 : 인천광역시남부교육지원청

5. 중 학 교 (사 립)

단위 : 개, 명, 천㎡

연별 Year	학교수 Number of Schools		학급수 No. of Class-rooms	학생수 Students			교원수 Teachers			사무직원수 staffs		
	본교 School	분교 Branch		계 Total	남 Male	여 Female	계 Total	남 Male	여 Female	계 Total	남 Male	여 Female
2011	12	2	248	5,871	3,116	2,755	354	150	204	54	24	30
2012	12	2	270	6,294	3,349	2,945	383	144	239	52	19	33
2013	13	2	309	6,986	3,664	3,322	433	155	278	56	22	34
2014	13	2	329	7,415	3,815	3,600	454	160	294	54	18	36
2015	13	2	337	7,421	3,809	3,612	481	173	308	55	18	37
2016	13	2	325	7,346	3,777	3,569	475	170	305	55	18	37

자료 : 인천광역시남부교육지원청

MIDDLE SCHOOLS(NATIONAL AND PUBLIC)

Unit : number, person, 1000m²

졸업자현황 Graduation		입학자현황 Entrance		교지면적 School land area	건물면적 Building area	보통교실수 No.of Classrooms
졸업자수 Graduates	진학자수 ①	입학정원 ②	입학자 Entrants			
774	772	-	818	90	30	58
829	827	-	935	79	40	100
941	939	-	912	63	42	112
925	923	-	877	63	42	66
1073	522	-	959	63	42	91
973	967	-	1055	63	42	111

① Entrants to higher school ② Admission quota

Source : Incheon Metropolitan Office of Education

MIDDLE SCHOOLS(PRIVATE)

Unit : number, person, 1000m²

졸업자현황 Graduation		입학자현황 Entrance		교지면적 School land area	건물면적 Building area	보통교실수 No.of Classrooms
졸업자수 Graduates	진학자수 ①	입학정원 ②	입학자 Entrants			
651	649	-	629	20	21	58
686	682	-	572	20	21	57
623	623	-	465	20	21	57
618	618	-	410	20	21	56
573	573	-	384	20	21	55
456	456	-	386	20	22	50

Source : Incheon Metropolitan Office of Education

6. 일반계 고등학교 (국 · 공립)

단위 : 개, 명, 천㎡

연별 Year	학교수 Number of schools		학급수 No. of Class-rooms	학생수 Students			교원수 Teachers			사무직원수 Staffs		
	본교 School	분교 Branch		계 Total	남 Male	여 Female	계 Total	남 Male	여 Female	계 Total	남 Male	여 Female
2011	2	-	62	1,918	861	1,057	148	44	104	18	7	11
2012	3	-	63	1,895	850	1,045	158	55	103	13	8	5
2013	3	-	65	1,916	900	1,016	170	59	111	13	7	6
2014	3	-	71	2,009	919	1,090	164	58	106	13	7	6
2015	3	-	80	2,048	971	1,077	194	69	125	13	4	9
2016	3	-	86	2,085	994	1,091	210	71	139	15	5	10

자료 : 인천광역시남부교육지원청

7. 일반계 고등학교 (사립)

단위 : 개, 명, 천㎡

연별 Year	학교수 Number of Schools		학급수 No. of Class-rooms	학생수 Students			교원수 Teachers			사무직원수 staffs		
	본교 School	분교 Branch		계 Total	남 Male	여 Female	계 Total	남 Male	여 Female	계 Total	남 Male	여 Female
2011	2	-	52	1,388	763	625	111	74	37	10	7	3
2012	2	-	51	1,271	694	577	110	73	37	11	7	4
2013	2	-	51	1,185	661	524	110	73	37	10	6	4
2014	2	-	51	1,231	688	543	109	68	41	11	8	3
2015	2	-	51	1,249	698	551	108	68	40	11	8	3
2016	2	-	51	1,237	678	559	108	66	42	11	8	3

자료 : 인천광역시남부교육지원청

GENERAL HIGH SCHOOLS (NATIONAL AND PUBLIC)

Unit : number, person, 1000m²

졸업자현황 Graduation		입학자현황 Entrance		교지면적 School land area	건물면적 Building area	보통교실수 No.of Classrooms
졸업자수 Graduates	진학자수 ①	입학정원 ②	입학자 Entrants			
768	593	594	596	84	33	40
682	557	671	675	99	50	46
631	467	682	679	99	50	113
578	411	687	686	99	50	63
665	460	744	742	99	50	81
659	438	731	729	99	50	87

① Entrants to higher school ② Admission quota

Source : Incheon Metropolitan Office of Education

MIDDLE SCHOOLS(PRIVATE)

Unit : number, person, 1000m²

졸업자현황 Graduation		입학자현황 Entrance		교지면적 School land area	건물면적 Building area	보통교실수 No.of Classrooms
졸업자수 Graduates	진학자수 ①	입학정원 ②	입학자 Entrants			
508	363	578	419	45	20	52
504	350	572	422	45	20	51
464	343	454	409	45	20	51
373	259	484	455	45	20	51
406	287	468	433	45	20	51
390	292	387	386	45	20	51

① Entrants to higher school ② Admission quota

Source : Incheon Metropolitan Office of Education

8. 특수목적 고등학교 (국 · 공립)

단위 : 개, 명, 천㎡

연별 Year	학교수 Number of schools		학급수 No. of Class- rooms	학생수 Students			교원수 Teachers			사무직원수 Staffs		
	본교 School	분교 Branch		계 Total	남 Male	여 Female	계 Total	남 Male	여 Female	계 Total	남 Male	여 Female
2011	3	-	48	958	665	293	141	91	50	36	24	12
2012	3	-	48	965	665	300	143	88	55	36	30	16
2013	3	-	48	972	657	315	142	84	58	37	20	17
2014	3	-	48	969	632	337	144	87	57	38	22	16
2015	3	-	48	1,003	651	352	143	88	55	35	19	16
2016	3	-	48	986	647	339	147	92	55	35	20	15

자료 : 인천광역시남부교육지원청

※ 초·중등교육법 시행령 제76조의2에 따라 고등학교를 일반계고, 특수목적고, 특성화고, 자율고로 구분(2010.06.29. 시행)

9. 특수목적 고등학교 (사립)

단위 : 개, 명, 천㎡

연별 Year	학교수 Number of Schools		학급수 No. of Class- rooms	학생수 Students			교원수 Teachers			사무직원수 staffs		
	본교 School	분교 Branch		계 Total	남 Male	여 Female	계 Total	남 Male	여 Female	계 Total	남 Male	여 Female
2011	-	-	-	-	-	-	-	-	-	-	-	-
2012	-	-	-	-	-	-	-	-	-	-	-	-
2013	-	-	-	-	-	-	-	-	-	-	-	-
2014	-	-	-	-	-	-	-	-	-	-	-	-
2015	-	-	-	-	-	-	-	-	-	-	-	-
2016	-	-	-	-	-	-	-	-	-	-	-	-

자료 : 인천광역시남부교육지원청

SPECIAL-PURPOSED HIGH SCHOOLS (NATIONAL AND PUBLIC)

Unit : number, person, 1000m²

졸업자현황 Graduation		입학자현황 Entrance		교지면적 School land area	건물면적 Building area	보통교실수 No.of Classrooms
졸업자수 Graduates	진학자수 ①	입학정원 ②	입학자 Entrants			
348	217	354	354	132	55	43
343	214	356	359	132	55	44
345	161	233	237	129	56	45
344	197	350	355	129	58	46
293	173	342	345	129	25	46
350	187	339	350	129	58	44

Source : Incheon Metropolitan City Nambu Office of Education

SPECIAL-PURPOSED HIGH SCHOOLS (PRIVATE)

Unit : number, person, 1000m²

졸업자현황 Graduation		입학자현황 Entrance		교지면적 School land area	건물면적 Building area	보통교실수 No.of Classrooms
졸업자수 Graduates	진학자수 ①	입학정원 ②	입학자 Entrants			
-	-	-	-	-	-	-
-	-	-	-	-	-	-
-	-	-	-	-	-	-
-	-	-	-	-	-	-
-	-	-	-	-	-	-
-	-	-	-	-	-	-

① Entrants to higher school ② Admission quota

Source : Incheon Metropolitan City Nambu Office of Education

10. 특성화고등학교 (국·공립)

단위: 개, 명, 천㎡

연별 Year	학교수 Number of schools		학급수 No. of Class-rooms	학생수 Students			교원수 Teachers			사무직원수 Staffs		
	본교 School	분교 Branch		계 Total	남 Male	여 Female	계 Total	남 Male	여 Female	계 Total	남 Male	여 Female
2011	3	-	89	2,427	1,128	1,299	214	73	141	19	11	8
2012	3	-	89	2,439	1,163	1,276	209	76	133	22	14	8
2013	3	-	89	2,501	1,219	1,282	217	71	146	24	15	9
2014	3	-	89	2,581	1,329	1,252	215	70	145	20	13	7
2015	3	-	87	2,531	1,317	1,214	203	69	134	16	11	5
2016	3	-	85	2,413	1,261	1,152	204	65	139	15	7	8

자료: 인천광역시남부교육지원청

※ 초·중등교육법 시행령 제76조의2에 따라 고등학교를 일반계고, 특수목적고, 특성화고, 자율고로 구분(2010.06.29. 시행)

11. 특성화고등학교 (사립)

단위: 개, 명, 천㎡

연별 Year	학교수 Number of Schools		학급수 No. of Class-rooms	학생수 Students			교원수 Teachers			사무직원수 staffs		
	본교 School	분교 Branch		계 Total	남 Male	여 Female	계 Total	남 Male	여 Female	계 Total	남 Male	여 Female
2011	1	-	30	835	-	835	61	25	36	4	2	2
2012	1	-	30	841	-	841	63	24	39	4	2	2
2013	1	-	30	843	-	843	63	24	39	4	2	2
2014	1	-	28	809	-	809	58	25	33	5	2	3
2015	1	-	26	762	-	762	54	23	31	5	2	3
2016	1	-	24	700	-	700	51	21	30	4	2	2

자료: 인천광역시남부교육지원청

SPECIALIZED HIGH SCHOOLS (NATIONAL AND PUBLIC)

Unit : number, person, 1000m²

졸업자현황 Graduation		입학자현황 Entrance		교지면적 School land area	건물면적 Building area	보통교실수 No.of Classrooms
졸업자수 Graduates	진학자수 ①	입학정원 ②	입학자 Entrants			
822	372	797	785	68	40	90
835	235	870	874	57	42	96
787	231	870	880	57	41	87
758	245	870	876	57	41	87
845	250	810	814	57	41	85
854	248	783	759	57	41	85

Source : Incheon Metropolitan City Nambu Office of Education

SPECIALIZED HIGH SCHOOLS (PRIVATE)

Unit : number, person, 1000m²

졸업자현황 Graduation		입학자현황 Entrance		교지면적 School land area	건물면적 Building area	보통교실수 No.of Classrooms
졸업자수 Graduates	진학자수 ①	입학정원 ②	입학자 Entrants			
289	109	270	270	7	13	30
288	80	300	302	7	13	30
274	77	300	300	7	13	30
263	42	240	240	7	13	28
282	57	240	240	7	13	26
287	69	232	232	7	12	24

① Entrants to higher school ② Admission quota

Source : Incheon Metropolitan City Nambu Office of Education

12. 기 타 학 교

단위 : 개, 명, 천㎡

연별 Year	학교수 No. of schools	학급수 No. of Classrooms	학생수 Students			교원수 Teachers		사무직원수 Staffs	
			계 Total	남 Male	여 Female	계 Total	여 Female	계 Total	여 Female
2011	-	-	-	-	-	-	-	-	-
2012	-	-	-	-	-	-	-	-	-
2013	-	-	-	-	-	-	-	-	-
2014	-	-	-	-	-	-	-	-	-
2015	-	-	-	-	-	-	-	-	-
2016	-	-	-	-	-	-	-	-	-

자료 : 인천광역시남부교육지원청

13. 사 설 학 원 및 독 서 실

단위 : 개, 명, 천㎡

연별 Year	학원수 Number of institutions	수강자수 Attendants		이수자수 Course completed		강사수 Instructors	
	계 Total	계 Total	여 Female	계 Total	여 Female	계 Total	여 Female
2011	67	2,726	1,486	4,125	2,241	235	152
2012	70	2,461	-	-	-	243	-
2013	62	4,423	-	-	-	181	-
2014	81	5,873	-	-	-	270	-
2015	88	6,504	-	-	-	307	-
2016	93	7,247	-	-	-	337	-

자료 : 인천광역시남부교육지원청

※ 2013년 교육통계 조사항목 변경으로 이수자수, 수강자수/강사수 성별, 실험실습실 자료 없음

OTHER SCHOOLS

Unit : number, person, 1000m²

졸업자수 Graduates	입학자현황 Entrance			교지면 적School land area	건물면적 Building area	보통교실 Classrooms		특별교실 Special
	진학자 ①	입학지원자 Applicants	입학자 Entrants			교실수 Number	면적 Area	
-	-	-	-	-	-	-	-	-
-	-	-	-	-	-	-	-	-
-	-	-	-	-	-	-	-	-
-	-	-	-	-	-	-	-	-
-	-	-	-	-	-	-	-	-
-	-	-	-	-	-	-	-	-

① Admitted to Higher Schooling

Source : Incheon Metropolitan City Nambu Office of Education

PRIVATE INSTITUTE AND READING ROOM

Unit : number, person

연별 Year	강의실 Classrooms	실험 실습실 Laboratories	독서실 Reading Room		
			독서실수 Readings Room	열람실수 rooms	열람좌석수 Seats
2011	402	15	3	22	321
2012	96	0	3	4	83
2013	271	-	10	10	138
2014	-	-	3	28	85
2015	-	-	3	28	88
2016	318	-	3	28	88

Source : Incheon Metropolitan City Nambu Office of Education

14. 공공도서관

단위: 개, 명, 권, 천원

연별	직원수	도서관수	좌석수
Year	Staffs	Libraries	Seats
2011	24	2	567
2012	26	3	653
2013	29	3	686
2014	11	3	686
2015	40	4	1,077
2016	31	4	892

자료: 문화예술과

PUBLIC LIBRARIES

Unit : number, person, volume, 1000won

연별 Year	자료수 Number of data			연간 이용자수 Annual users	연간 이용책수 Annual books lent	예 산 Budger
	계 Total	도서 Book	비도서 Non-book			
2011	89,437	84,977	4,460	417,187	193,172	1,977,013
2012	122,618	117,178	5,440	433,894	223,868	1,649,158
2013	139,405	133,055	6,350	600,366	245,650	2,153,816
2014	1,454,860	1,447,660	7,200	670,788	354,560	344,000,000
2015	179,707	171,803	7,904	744,772	262,461	2,291,660
2016	208,359	199,416	8,943	687,584	515,688	2,450,000

Source : Culture & Arts Division

15. 문 화 재

단위 : 개

연별, 동별 Year & Dong	총계 Grand Total	지정문화재						
		국 가 지 정 문 화 재 National designated						
		계 Total	국 보 National treasures	보 물 Treasures	사적 및 명 승 Historic areas	천연 기념물 Natural monuments	중요 민속자료 Folklore materials	중요무형 문화재 Intangible cultural properties
2011	22	1	-	-	1	-	-	-
2012	22	1	-	-	1	-	-	-
2013	25	1	-	-	1	-	-	-
2014	25	1	-	-	1	-	-	-
2015	25	1	-	-	1	-	-	-
2016	28	1	-	-	1	-	-	-
신 포 동 Sinpo-dong	13	1	-	-	1	-	-	-
연 안 동 Yeonan-dong	-	-	-	-	-	-	-	-
신 흥 동 Sinheung-dong	-	-	-	-	-	-	-	-
도 원 동 Dowon-dong	-	-	-	-	-	-	-	-
율 목 동 Yulmok-dong	-	-	-	-	-	-	-	-
동 인 천 동 Dongincheon-dong	6	-	-	-	-	-	-	-
북 성 동 Bukseong-dong	1	-	-	-	-	-	-	-
송 월 동 Songwol-dong	-	-	-	-	-	-	-	-
영 중 동 Yeongjong-dong	4	-	-	-	-	-	-	-
용 유 동 Yongyu-dong	2	-	-	-	-	-	-	-
운 서 동 Unseo-dong	1	-	-	-	-	-	-	-

자료 : 문화예술과

CULTURAL PROPERTIES

Unit : each

Designated cultural properties						등록문화재
지 방 지 정 문 화 재 Local designated					문화재자료	
계 Total	유형문화재 Tangible cultural properties	기념물 Monuments	민속자료 Folklore materials	무형문화재 Intangible cultural properties	Cultural property materials	Registered cultural properties
15	10	4	1	-	2	4
15	10	4	1	-	2	4
16	10	4	1	-	2	6
16	10	4	1	1	2	6
16	10	4	1	1	2	6
17	11	4	1	1	2	6
7	6	1	-	-	-	4
-	-	-	-	-	-	-
-	-	-	-	-	-	-
-	-	-	-	-	-	-
-	-	-	-	-	-	-
4	2	-	1	1	1	1
-	-	-	-	-	-	1
-	-	-	-	-	-	-
4	2	2	-	-	-	-
1	1	-	-	-	1	-
1	-	1	-	-	-	-

Source : Culture & Arts divisionn

16. 문 화 공 간

단위 : 개, 명, 권, 천원

연별 Year	공 연 시 설 Performing facilities			전 시 시 설 Exhibition facilities	
	공공공연장 Public	민간공연장 Private	영화상영관 Movie theater	미술관 Art museum	화랑 Gallery
2011	3	4	1	1	-
2012	3	4	1	1	-
2013	5	5	3	1	-
2014	5	6	2	-	-
2015	5	6	7	-	-
2016	5	2	7	-	-

자료: 문화예술과

CULTURAL FACILITIES

Unit : place, person

지 역 문 화 복 지 시 설 Local culture and welfare facilities			기 타 시 설 Others		
구민회관 Gu public center	복지회관 Welfare center	청소년회관 Youth center	문 화 원 Culture center	국 악 원 Traditional performing arts center	전수회관 Initiation center
-	-	-	1	-	-
-	-	-	1	-	-
-	-	-	1	-	-
-	-	-	1	-	-
-	-	-	1	-	-
-	-	-	1	-	-

17. 체 육 시 설

단위: 개, 명, 권, 천원

연별, 동별 Year & Dong	공공체육시설(public sports facilities)						등록체육시설(1)		
	실내 체육관 Gymnasiums	종합 경기장 Sports complex	테니스장 Tennis courts	수영장 Swimming pools	사격장 Firing ranges	기타 Others	골프장 Golf course	스키장 Ski ground	자동차 경주장 Car racing track
2011	-	-	-	1	-	5	1	-	-
2012	-	-	-	2	-	5	1	-	-
2013	-	-	1	2	-	5	1	-	-
2014	1	-	2	3	-	5	1	-	1
2015	1	-	2	3	-	5	1	-	1
2016	1	-	2	3	-	5	1	-	1
신 포 동 Sinpo-dong	-	-	-	-	-	1	-	-	-
연 안 동 Yeonan-dong	-	-	1	-	-	1	-	-	-
신 흥 동 Sinheung-dong	1	-	-	1	-	1	-	-	-
도 원 동 Dowon-dong	-	-	-	1	-	-	-	-	-
율 목 동 Yulmok-dong	-	-	-	-	-	-	-	-	-
동 인 천 동 Dongincheon-dong	-	-	-	-	-	-	-	-	-
북 성 동 Bukseong-dong	-	-	-	-	-	-	-	-	-
송 월 동 Songwol-dong	-	-	-	-	-	-	-	-	-
영 중 동 Yeongjong-dong	-	-	1	-	-	1	1	-	-
용 유 동 Yongyu-dong	-	-	-	-	-	1	-	-	-
운 서 동 Unseo-dong	-	-	-	1	-	-	-	-	1

자료: 홍보체육진흥실

(1) Registered sports facilities

PUBLIC SPORTS FACILITIES

Unit : number, m²

신고체육시설 Reported sports facilities														
요트장	조정장	카누장	빙상장	승마장	종합 체육 시설	수영장	체육 도장	골프 연습장	체력 단련장	당구장	썰매장	무도장	무도 학원	
Marina	Regatta	Canoe- ing center	Ice rink	Equestrian field	Sports complex	Swim- ming Pools	Exercise hall	Golf practice range	Physical Training Ground	Billiard room	Area for sledding	Ball room	Ballroom Dancing school	
						3	23	18	21	61				2
-	-	-	-	-	-	3	22	17	20	60	-	-		2
-	-	-	-	-	-	4	29	16	20	59	-	-		2
-	-	-	-	-	-	4	21	16	19	57	-	-		1
-	-	-	-	-	-	4	28	18	19	62	-	-		2
-	-	-	-	-	-	4	30	18	21	66	-	-		2
-	-	-	-	-	-		3	8	7	17	-	-		-
-	-	-	-	-	-	-	-	-	-	-	-	-		-
-	-	-	-	-	-	1	1	2	3	6	-	-		2
-	-	-	-	-	-	-	-	-	-	-	-	-		-
-	-	-	-	-	-	-	2	-	-	-	-	-		-
-	-	-	-	-	-	-	3	-	3	20	-	-		-
-	-	-	-	-	-	-	-	-	-	2	-	-		-
-	-	-	-	-	-	-	1	-	-	1	-	-		-
-	-	-	-	-	-	-	12	2	3	6	-	-		-
-	-	-	-	-	-	1	-	-	-	5	-	-		-
-	-	-	-	-	-	2	8	6	5	9	-	-		-

Source : Public Affairs & Sports Office

18. 언론 매체 MASS MEDIA

단위 : 개소

Unit : Place

연별 Year	방 송 사 Broadcasting stations			신 문 사 Newspaper publishers			기 타 Otherss				
	계	TV	라디오	계	일간	주간	계	종합유선	중계유선	음악유선	기타방송
	Total	Television	Radio	Total	Daily	Weekly	Total	General broadcasting	Relay broadcasting	Music broadcasting	Other broadcasting
2011	-	-	-	1	1	-	-	-	-	-	-
2012	-	-	-	1	1	-	-	-	-	-	-
2013	-	-	-	3	1	2	-	-	-	-	-
2014	1	1	-	3	1	2	-	-	-	-	-
2015	1	1	-	3	1	2	-	-	-	-	-
2016	1	1	-	3	1	2	-	-	-	-	-

자료 : 홍보체육진흥실

Source : Public Affairs & Sports Office

19. 출판사 및 인쇄소 등록

REGISTRATION OF PUBLISHING HOUSE AND PRINTING HOUSE

단위 : 개, 명

Unit : Place, Person


연별 Year	등록된 출판사수 Workers in Printing house	출판사 종업원수 No.of workers in printing house			등록된 인쇄사수 No.of printing Home Registered	인쇄소 종업원수 No.of workers in printing house		
		계 Total	남 Male	여 Female		계 Total	남 Male	여 Female
2011	67	94	62	32	79	193	120	73
2012	71	106	70	36	79	193	120	73
2013	74	110	72	38	81	200	123	77
2014	74	116	76	40	81	200	123	77
2015	84	126	81	45	80	195	120	75
2016	98	147	98	49	79	197	131	66

자료 : 문화예술과

Source : Culture & Arts division

Statistical Yearbook

PART



재 정



XIV. 재 정

1. 지방세 징수액

단위 : 천원

연별 Year	합 계	시세	구세	보 통 세 Ordinary Taxes					
				시세					
				취득세 Acquisition	레저세 Leisure	주민세 Inhabitant	지방소비세 Local consumption	지방소득세 Local income	담 배 소비세 Tobacco consumption
2011	196,234,426	124,397,438	71,836,988	39,522,795	6,935,911	540,905	-	52,312,574	-
2012	240,241,128	161,891,724	78,349,404	70,534,146	7,958,199	543,823	-	55,209,890	-
2013	261,751,479	174,130,412	87,621,067	67,261,952	6,747,859	568,837	-	67,989,295	-
2014	268,049,322	176,236,537	91,812,785	74,820,343	7,083,800	586,145	-	59,751,422	-
2015	306,265,438	200,864,701	105,400,737	86,077,398	7,162,533	1,051,862	-	69,191,727	-
2016	342,056,712	230,253,266	111,803,446	104,381,773	7,684,413	1,124,565	-	75,743,978	-

자료 : 세무과

PUBLIC FINANCE

COLLECTION OF LOCAL TAXES

Unit : 1000 won

보 통 세 Ordinary Taxes				목 적 세 Objective Taxes			과년도수입 Revenue from previous year	
구세				시세			시세	구세
지방소득세 Local income	등록면허세 Registration license	재산세 Property	주민세 Inhabitant	지역자원시설세 Regional resource facility	지방교육세 Local education	도시계획세 City planning		
5,614,725	4,333,080	59,758,598	1,081,354	3,299,626	16,866,557	22,613	-1,592,757	1,049,231
5,907,855	5,832,825	64,530,679	1,094,284	3,519,321	20,878,992	2,316	-3,102,202	983,761
8,147,050	5,506,660	71,708,002	1,141,382	3,905,875	23,551,144	17,634	-2,825,514	1,117,973
-	6,391,327	77,096,550	10,067,628	4,794,660	23,089,684	11,870	-1,672,057	-1,742,720
-	8,801,288	83,385,610	11,606,260	5,811,307	26,223,789	1,026	-2,512,758	1,607,579
-	8,423,626	88,560,200	13,433,895	6,638,351	28,482,535	-	-2,110,159	1,385,725

Source : Taxation Business Division

2. 지방세 부담

단위 : 백만원

연별 Year	지방세 Local taxes		
	계 Total	직접세 Direct taxes	간접세 Indirect taxes
2011	51,755	51,755	-
2012	78,349	78,349	-
2013	87,621	87,621	-
2014	91,813	91,813	-
2015	105,401	105,401	-
2016	111,803	111,803	-

자료 : 세무과

LOCAL TAX BURDEN

Unit : Million won

인구(외국인제외) Population (excluding foreigners)	1인당 부담액(원) Tax burden per capita(won)	세대(외국인세대 제외) Households (excluding foreign household)	세대당 부담액(원) Tax burden per household(won)
97,648	552,701	43,259	1,201,750
98,648	794,228	44,368	1,765,890
107,774	813,007	47,949	1,827,380
111,929	820,277	49,874	1,840,895
114,493	920,586	51,240	2,057,001
115,249	970,103	52,218	2,141,090

Source : Taxation Business Division

3. 예산 결산 총괄

단위 : 천원

연별 Year	예산 현액 Budget			세입 Revenue		
	계 Total	일반 General accounts	특별 Special accounts	계 Total	일반 General accounts	특별 Special accounts
2011	286,333,410	260,067,488	26,265,922	294,620,440	270,931,345	23,689,095
2012	285,892,586	263,674,567	22,218,019	288,367,150	268,038,411	20,328,739
2013	297,348,608	274,085,843	23,262,765	306,085,524	282,892,323	23,193,201
2014	337,943,234	311,391,685	26,551,549	334,032,761	307,700,632	26,332,129
2015	338,690,878	311,463,601	27,227,277	354,955,717	328,534,714	26,421,003
2016	374,008,956	349,425,315	24,583,641	398,617,639	374,870,016	23,747,623

자료 : 재무과

SUMMARY OF BUDGET AND SETTLEMENT

Unit : 1000 won

연별 Year	세출 Expenditure			잉여 Surplus		
	계 Total	일반 General accounts	특별 Special accounts	계 Total	일반 General accounts	특별 Special accounts
2011	208,403,758	197,864,331	10,539,427	86,216,682	73,067,014	13,149,668
2012	209,580,435	204,436,810	5,143,625	78,786,715	63,601,601	15,185,114
2013	208,016,626	201,456,441	6,560,185	98,068,898	81,435,882	16,633,016
2014	247,514,040	238,220,610	9,293,430	86,518,720	69,480,022	17,038,698
2015	256,856,051	247,486,943	9,369,108	98,099,666	81,047,771	17,051,895
2016	283,788,935	278,330,830	5,458,105	114,828,705	96,539,187	18,289,518

Source : Financial Affairs Division

4. 일반회계 세입결산

SETTLED REVENUES OF GENERAL ACCOUNTS

단위 : 백만원

Unit : Million Won

연별, 과목별 Year & Items	예산현액 Budget		결산 Settlement		예산대 결산비율(%) Budget/ settlement ratio
	금 액 Amount	구성비(%) Percent distribution	금 액 Amount	구성비(%) Percent distribution	
2011	260,067	100%	270,931	100%	104.2%
2012	263,675	100%	268,038	100%	101.7%
2013	274,085	100%	282,892	100%	103.2%
2014	311,392	100%	307,701	100%	98.8%
2015	311,463	100%	328,535	100%	105.5%
2016	349,425	100%	374,870	100%	107.3%
지 방 세 수 입	99,519	28%	111,803	30%	112.3%
세 외 수 입	18,979	5%	25,559	7%	74.3%
·재산임대수입	239	0%	211	0%	113.3%
·사용료수입	1,478	0%	1,682	0%	87.9%
·수수료수입	4,006	1%	4,323	1%	92.7%
·사업수입	1,170	0%	1,149	0%	101.8%
·징수교부금수입	5,166	1%	7,734	2%	66.8%
·이자수입	822	0%	1,261	0%	65.2%
·재산매각수입	342	0%	1,217	0%	28.1%
·부담금	1,196	0%	1,186	0%	100.8%
·과징금및과태료등	1,619	0%	1,654	0%	97.9%
·기타수입	1,481	0%	2,494	1%	59.4%
·지난년도수입	1,460	0%	2,648	1%	55.1%
지 방 교 부 세	6,026	2%	7,598	2%	79.3%
재 정 교 부 금	29,246	8%	32,720	9%	89.4%
보 조 금	102,890	29%	105,054	28%	97.9%
지 방 채	11,088	3%	11,088	3%	100.0%
보존수입등 내부거래	81,677	23%	81,048	22%	100.8%
·순세계잉여금	33,243	10%	33,243	9%	100.0%
·이월금	48,434	14%	47,805	13%	101.3%
·융자금수입	0	0%	0	0%	0.0%
·전입금	0	0%	0	0%	0.0%

자료 : 세무과

Source : Taxation Business Division

5. 일반회계 세출결산

SETTLED EXPENDITURE OF GENERAL ACCOUNTS

단위 : 백만원

Unit : Million Won

연별, 과목별 Year & Items	예산현액 Budget		결산 Closed Account		예산대 결산비율(%) Budget/ settlement ratio
	금 액 Amount	구성비(%) Percent	금 액 Amount	구성비(%) Percent	
2011	260,067	100.0%	197,864	100.0%	76.1%
2012	263,675	100.0%	204,437	100.0%	77.5%
2013	274,086	100.0%	201,456	100.0%	73.5%
2014	311,391	100.0%	238,220	100.0%	76.5%
2015	312,284	100.0%	248,307	100.0%	79.5%
2016	349,425	100.0%	278,331	100.0%	79.7%
일 반 공 공 행 정	34,816	100.0%	29,983	100.0%	86.1%
공 공 질 서 및 안 전	1,244	100.0%	1,156	100.0%	92.9%
교 육	2,140	100.0%	2,081	100.0%	97.2%
문 화 및 관 광	43,049	100.0%	26,346	100.0%	61.2%
환 경 보 호	11,510	100.0%	10,031	100.0%	87.2%
사 회 복 지	93,245	100.0%	89,818	100.0%	96.3%
보 건	6,244	100.0%	5,892	100.0%	94.4%
농 립 해 양 수 산	5,256	100.0%	4,284	100.0%	81.5%
산 업 · 중 소 기 업	3,028	100.0%	2,707	100.0%	89.4%
수 송 및 교 통	45,258	100.0%	30,508	100.0%	67.4%
국 토 및 지 역 개 발	33,628	100.0%	22,075	100.0%	65.6%
과 학 기 술	-	-	-	-	-
예 비 비	13,488	100.0%	0	100.0%	0.0%
기 타	56,519	100.0%	53,450	100.0%	94.6%

자료 : 세무과

Source : Taxation Business Division

6. 구 특별회계 예산 결산

SETTLED BUDGET OF SPECIAL ACCOUNTS BY GU

단위 : 천원

Unit : 1000 Won

연별, 회계별 Year & Items	회계수 Account	예 산 Budget	세 입 Revenues	세 출 Expenditures
2011	7	26,209,698	23,689,095	10,539,427
2012	7	22,218,019	20,328,739	5,143,625
2013	7	23,262,765	23,193,201	6,560,185
2014	7	26,551,549	26,332,129	9,293,430
2015	7	27,227,278	26,421,003	9,369,108
2016	7	24,583,641	23,747,623	5,458,105
의 료 보 호 특 별 회 계 Medical Care special account	1	296,376	297,834	251,335
주 차 장 특 별 회 계 Parking Special account	1	11,687,944	10,742,572	3,854,387
발 전 소 주 변 지 역 특 별 회 계 Outskirts area of power plant special account	1	1,004,457	1,025,087	961,365
운서토지구획정리사업특별회계 Yunseo Land Adjustment business special account	1	1,318,765	1,452,571	310,000
기 반 시 설 특 별 회 계 Infrastructure special account	1	754,827	720,334	69,909
폐기물처리시설설치비용특별회계 Waste disposal facility installation charge special account	1	9,444,643	9,444,644	-
지 하 수 관 리 Groundwater Management	1	76,629	64,581	11,109

자료 : 세무과

Source : Financial Affairs Division

7. 구 공유 재산

단위 : 1,000 m², 천원

연별, Year	총평가액 Total appraisal value	토지 Land		건물 Building		기계 기구 ①	
		면적 Area	평가액 ⑤	면적 Area	평가액 ⑤	점 ⑥	평가액 ⑤
2011	278,865,909	1,148	151,296,699	99	86,797,260	-	-
2012	342,784,362	1,156	160,914,789	116	130,329,538	-	-
2013	362,347,924	1,179	174,471,709	119	134,423,738	-	-
2014	389,746,882	1,223	195,560,944	155	136,743,074	-	-
2015	409,316,719	1,237	203,889,509	163	141,860,717	-	-
2016	629,627,841	2,689	446,108,476	133	169,669,641	-	-

① Machinery ② Aircrafts ③ Standing tree and bamboo ④ Construction ⑤ Appraisal value

⑥ Piece ⑦ Boats ⑧ Each ⑨ Quantity

자료 : 재무과

PUBLIC PROPERTIES COMMONLY OWNED BY GU


Unit : 1,000 m², 1000 Won

선박 Vessels			항공기 ②		임목, 죽 ③		공작물 ④		기타 Others	
척수 ⑦	톤수 Ton	평가액 ⑤	대 ⑧	평가액 ⑤	면적 Area	평가액 ⑤	점 ⑥	평가액 ⑤	수량(건) ⑨	평가액 ⑤
-	-	-	-	-	-	-	1077	38,264,670	186	2,507,280
-	-	-	-	-	-	-	992	49,016,255	189	2,523,780
-	-	-	-	-	-	-	1,102	51,061,426	98	2,391,051
-	-	-	-	-	-	-	1,206	54,853,813	100	2,589,051
-	-	-	-	-	-	-	1,311	61,517,027	82	2,049,466
-	-	-	-	-	-	-	1,558	11,751,659	86	2,098,065

Source : Financial Affairs Division

Statistical Yearbook

PART



공공행정 및 사법



XIV. 공공행정 및 사법

1. 구 공 무 원(정원)

단위 : 명

연별, 실과별 Year & Section	합 계 Total	정무직 Political (selected) Position	별정직 Specific	특정직 Special (fire fighter)	고 위 공무원 Senior civil service		일반직 General		
							1급 1st grade	2급 2nd grade	3급 3rd grade
2011	524	1	3	-	-	469	-	-	-
2012	524	1	2	-	-	471	-	-	-
2013	534	1	1	1	-	531	-	-	-
2014	546	1	1	-	-	544	-	-	-
2015	566	1	1	-	-	564	-	-	1
2016	576	1	1	-	-	574			1
기 획 감 사 실	21	-	-	-	-	-	-	-	-
홍보체육진흥실	18	-	-	-	-	-	-	-	-
관 광 진 흥 실	15	-	-	-	-	-	-	-	-
총 무 과	30	1	1	-	-	-	-	-	1
안 전 관 리 과	13	-	-	-	-	-	-	-	-
문 화 예 술 과	19	-	-	-	-	-	-	-	-
재 무 과	17	-	-	-	-	-	-	-	-
세 무 과	28	-	-	-	-	-	-	-	-
민 원 지 적 과	27	-	-	-	-	-	-	-	-
주민생활지원과	27	-	-	-	-	-	-	-	-
주 민 복 지 과	16	-	-	-	-	-	-	-	-
교 육 지 원 과	18	-	-	-	-	-	-	-	-
경 제 정 책 과	18	-	-	-	-	-	-	-	-
위 생 환 경 과	20	-	-	-	-	-	-	-	-
자 원 순 환 과	17	-	-	-	-	-	-	-	-
건 설 과	22	-	-	-	-	-	-	-	-
도 시 개 발 과	16	-	-	-	-	-	-	-	-
건 축 과	21	-	-	-	-	-	-	-	-
항만공항수산과	12	-	-	-	-	-	-	-	-
교 통 운 수 과	25	-	-	-	-	-	-	-	-
영 종 지 원 과	22	-	-	-	-	-	-	-	-
용 유 지 원 과	18	-	-	-	-	-	-	-	-
친 환 경 조 성과	15	-	-	-	-	-	-	-	-
기 반 시 설 과	20	-	-	-	-	-	-	-	-
허 가 민 원 과	28	-	-	-	-	-	-	-	-
교 통 지 적 과	18	-	-	-	-	-	-	-	-
의 회 사 무 과	15	-	-	-	-	-	-	-	-
보 건 행 정 과	21	-	-	-	-	-	-	-	-
건 강 증 진 과	19	-	-	-	-	-	-	-	-

자료 : 기획감사실 (1) Research officer (2) Researcher (3) Advising officer (4) Advisor (5) others

PUBLIC ADMINISTRATION AND JUSTICE

GOVERNMENT EMPLOYEES OF GU(PRESENT)

Unit : person

일 반 직 General											기타직 (5)
4급 4th grade	5급 5th grade	6급 6th grade	7급 7th grade	8급 8th grade	9급 9th grade	전문 경력관 Expert	연구관 (1)	연구사 (2)	지도관 (3)	지도사 (4)	
5	28	104	150	149	33	-	-	-	-	-	51
5	31	111	151	149	24	-	-	-	-	-	50
5	32	119	173	173	28	1	-	-	-	-	-
5	34	121	177	178	28	1	-	-	-	-	-
4	34	129	198	168	29	1	-	-	-	-	-
5	33	128	202	168	36	1	-	-			
-	1	6	10	4	-	-	-	-	-	-	-
-	1	3	8	6	-	-	-	-	-	-	-
-	1	5	5	3	1	-	-	-	-	-	-
1	1	7	8	10	-	-	-	-	-	-	-
-	1	3	3	4	1	1	-	-	-	-	-
-	1	4	4	10	-	-	-	-	-	-	-
-	1	5	5	6	-	-	-	-	-	-	-
-	1	6	15	4	2	-	-	-	-	-	-
-	1	4	8	13	1	-	-	-	-	-	-
1	1	4	10	4	7	-	-	-	-	-	-
-	1	4	5	2	4	-	-	-	-	-	-
-	1	5	4	5	3	-	-	-	-	-	-
-	1	4	7	4	2	-	-	-	-	-	-
-	1	5	7	7	-	-	-	-	-	-	-
-	1	3	6	5	2	-	-	-	-	-	-
1	1	4	9	6	1	-	-	-	-	-	-
-	1	5	4	4	2	-	-	-	-	-	-
-	1	6	9	5	-	-	-	-	-	-	-
-	1	3	4	4	-	-	-	-	-	-	-
-	1	5	10	8	1	-	-	-	-	-	-
1	1	4	8	7	1	-	-	-	-	-	-
-	1	4	5	5	3	-	-	-	-	-	-
-	1	3	5	5	1	-	-	-	-	-	-
-	1	4	10	5	-	-	-	-	-	-	-
-	1	6	12	8	1	-	-	-	-	-	-
-	1	4	6	7	-	-	-	-	-	-	-
-	2	3	5	3	2	-	-	-	-	-	-
1	4	3	6	6	1	-	-	-	-	-	-
-	1	6	4	8	-	-	-	-	-	-	-

Source : Planning & Audit Office

2. 동 공 무 원(정원)

단위 : 명

연별, 동별 Year & Dong	합 계 Total		일 반 직 General	
			5 급 5th grade	6 급 6th grade
2011	93	81	10	10
2012	97	89	11	11
2013	98	98	11	11
2014	100	100	11	12
2015	100	100	11	12
2016	119	119	12	16
신 포 동 Sinpo-dong	9	9	1	1
연 안 동 Yeonan-dong	9	9	1	1
신 흥 동 Sinheung-dong	11	11	1	2
도 원 동 Dowon-dong	8	8	1	1
율 목 동 Yulmok-dong	8	8	1	1
동 인 천 동 Dongincheon-dong	11	11	1	2
북 성 동 Bukseong-dong	8	8	1	1
송 월 동 Songwol-dong	8	8	1	1
영 중 동 Yeongjong-dong	10	10	1	1
영 중 1 동 Yeongjong-1dong	14	14	1	2
운 서 동 Unseo-dong	12	12	1	1
용 유 동 Yongyu-dong	11	11	1	2

자료 : 기획감사실

GOVERNMENT EMPLOYEES OF DONG (PRESENT)

Unit : Person

일 반 직 General			기타직 others
7 급 7th grade	8 급 8th grade	9급 9th grade	
20	26	15	12
22	29	16	8
24	33	19	-
25	33	19	-
27	31	19	-
31	34	26	-
3	3	1	-
3	3	1	-
3	3	2	-
2	2	2	-
1	4	1	-
3	2	3	-
2	3	1	-
2	2	2	-
3	2	3	-
3	3	5	-
3	3	4	-
3	4	1	-

Source : Planning & Audit Office

3. 관내관공서 및 주요기관

단위 : 개소

연별, 군구별 Year & Gun, Gu	합 계 Total	지방행정관서 Local administrative offices and agencies					경찰소방관서	
		구 Gu	동 Dong	직속기관 Direct agencies	출장소 Branch offices	사업소 Affiliated agencies	경찰청 Polic office	경찰서 Police station
2011	58	1	10	2	2	3	-	1
2012	60	1	11	1	2	1	-	1
2013	63	1	11	1	2	1	-	1
2014	67	1	11	1	2	-	-	2
2015	69	1	11	3	1	1	-	2
2016	66	1	11	2	1	-	-	2

자료 : 동 주민센터

관내관공서 및 주요기관(계속)

단위 : 개소

연별, 군구별 Year & Gun, Gu	교육청 Educational office	우체국 관서 Post office	세무서 Tax office	국립농산물 품질관리원 ①	기타중앙 직속기관 Other centra government agency	전화국 Telephone office	방송사 Broadcastion station
2011	1	5	-	-	3	1	1
2012	1	5	-	-	-	2	1
2013	1	5	-	-	1	2	1
2014	1	7	1	-	3	1	1
2015	1	7	1	-	6	2	1
2016	1	7	1	-	2	2	1

자료 : 동 주민센터

NUMBER OF GOVERNMENT & PUBLIC OFFICES, AND MAJOR AGENCIES

Unit : Place

Police and fire-fighting stations				법원. 검찰관서				보훈청 Patriot and veteran office
				Court and Prosecutions offices				
지파출소 Police branch	소방본부 Fire headquarter	소방서 Fire station	소방파출소 Fire station branch	법원·지원 Court branch	등기소 Registry	검찰청지청 Prosecution branch	교도소 ¹⁾ Prison	
6	-	1	6	-	1	-	-	-
9	-	1	4	-	1	-	-	-
9	-	2	4	-	1	-	-	-
9	-	2	5	-	1	-	-	-
8	-	2	5	-	1	-	-	-
8	-	2	5	-	-	-	-	-

1) 교도소에는 소년원, 구치소 등 포함

Source : Dong Office

NUMBER OF GOVERNMENT & PUBLIC OFFICES, AND MAJOR AGENCIES(Cont'd)

Unit : Place

신문사 Newspaper company	농업 기반공사 ②	협동조합					
		Cooperative Associations					
		농업 Agriculture	원예 Gardening	축산 Livestock	수산업 Flshery	산림 Forest	기타 Others
2	-	8	-	-	3	-	-
2	-	8	-	-	6	-	-
3	-	7	-	-	5	-	4
1	-	7	-	1	4	-	6
1	-	8	-	1	4	-	6
1	-	7	-	1	4	-	7

② korea agricultural & rural infrastructure corporation

Source : Dong Office

4. 민원서류처리

단위: 건

연별 Year	계 Total	인가·허가 Sanction/ Permission	특허·면허 Patent/ License	승인·지정 Approval/ Designation
2011	399,923	2,477	139	484
2012	17,010	561	30	105
2013	177,549	2,161	166	500
2014	202,090	2,160	164	592
2015	545,448	2,261	240	1,453
2016	545,910	3,407	221	1,480

자료: 민원지적과

HANDLING OF CIVIL REQUEST DOCUMENTS

Unit : case

연별 Year	신고·등록 Notification/ Registration	시험·검사 Test/Inspection	확인·증명/교부 Confirmation· Certification/Delivery	기타 Others
2011	7,838	496	383,912	4,577
2012	1,552	114	14,608	40
2013	13,259	405	151,487	9,571
2014	13,209	450	175,561	9,954
2015	14,907	483	517,264	8,840
2016	15,378	461	514,455	10,508

Source : Civil Affairs & Passport Division

5. 재난사고 발생 및 피해현황

단위: 건, 명

연별 Year	합 계 Total		화 재 Fire incident		산불 Forest fire	
	건 Cases	인원 Persons	건 Cases	인원 Persons	건 Cases	인원 Persons
2011	876	1,139	185	16	3	-
2012	659	1,609	94	4	1	-
2013	842	1,416	77	4	-	-
2014	823	2,454	73	7	-	-
2015	900	2,655	68	3	6	-
2016	1,117	2,614	259	16	9	-

자료: 안전관리과

재난사고 발생 및 피해현황(계속)

단위: 건, 명, 백만원

연별 Year	붕 괴 Collapse		폭 발 Explosion		도로교통 Motor vehicle accident	
	건 Cases	인원 Persons	건 Cases	인원 Persons	건 Cases	인원 Persons
2011	-	-	-	-	688	1123
2012	-	-	-	-	487	765
2013	-	-	-	-	738	1,177
2014	-	-	-	-	660	1,292
2015	-	-	-	-	661	1,137
2016	-	-	-	-	702	1,130

자료: 안전관리과

CALAMITIES AND DAMAGE

Unit : Case, Person

환경오염 Environmental pollution		유·도선 Barge		해 난 Marine accident		기 타 Others	
건 Cases	인원 Persons	건 Cases	인원 Persons	건 Cases	인원 Persons	건 Cases	인원 Persons
-	-	-	-	-	-	-	-
-	-	-	-	-	-	-	-
11	-	6	5	4	230	6	-
-	-	1	13	89	1142	-	-
22	-	6	229	137	1286	-	-
-	-	5	154	142	1,314	-	-

Source : Safety Management Division

CALAMITIES AND DAMAGE (Cont'd)

Unit : Case, Person, Million Won

인적피해 Casualties					재산피해 Damaged property		
인 명 피 해 Number of casualties			이재민 발생 Refugee		계	부동산	동산
계 Total	사 망 Death	부 상 Injury	세대수 Household	인원 Persons	Total	Immovable	Movable
2	-	8	-	-	3	-	-
2	-	8	-	-	6	-	-
3	-	7	-	-	5	-	4
1	-	7	-	1	4	-	6
1	-	8	-	1	4	-	6
1	-	7	-	1	4	-	7

Source : Safety Management Division

6. 풍 수 해 발 생

단위 : 명, ha, 천원

연별	사망 및 실종	이재민	침수면적
Year	Death and Missing	Refugees	Flooded area
2011	-	-	-
2012	-	26	-
2013	-	16	-
2014	-	-	-
2015	-	-	-
2016	-	4	-

자료 : 안전관리과

재난사고 발생 및 피해현황(계속)

Unit : Person, ha, 1000 Won

피해액 Amount of damage					
계	건물	선박	농경지	공공시설	기타
Total	Building	Vessels	Farming land	Public facilities	Others
30,700	17,500	-	-	12,500	700
722,102	7,800	-	23,030	691,272	-
8,000	8,000	-	-	-	-
-	-	-	-	-	-
-	-	-	-	-	-
16,335	3,000	13,335	-	-	-

Source : Safety Management Division

Statistical Yearbook

PART



부 록

1. 계량단위환산표

길 이

Length

미 터 법 Meter Units			야 드·파운드법 British of U.S. Units				척 관 법 Korean Units			
센티미터 Centimeter	미 터 Meter	킬로미터 Kilometer	인 치 Inch	피 트 Feet	야 드 Yard	마 일 Mile	척 Cheog	간 Gan	정 Jeong	리 Ri
1	0.01	0.00001	0.3937	0.03281	0.01094	0.000006	0.033	0.0055	0.000092	-
100	1	0.001	39.37	3.2808	1.0936	0.00062	3.3	0.55	0.009166	0.00025
100,000	1,000	1	39,370.7	3,280.8	1,093.6	0.62137	3,300	550	9.1666	0.25463
2.54	0.0254	0.000025	1	0.08333	0.02777	0.000015	0.8382	0.01397	0.000232	-
30.48	0.3048	0.000304	12	1	0.333	0.000189	1.0058	0.16763	0.002793	-
91.44	0.9144	0.000914	36	3	1	0.000568	3.0175	0.50292	0.008381	0.00023
160,930	1,609.3	1.6093	63,360	5,280	1,760	1	5,310.8	885.12	14,752	0.40978
30,303	0.30303	0.000303	11.93	0.99419	0.33139	0.000188	1	0.1666	0.002777	0.000077
181,818	1.81818	0.001818	71,582	5.96514	1.98838	0.001129	6	1	0.01666	0.00046
10,908	109.091	0.10909	4,294.94	357.912	119,304	0.06779	260	60	1	0.02777
392,727	3,927.27	3.92727	154,620	12,885	4,295	2.4403	12,960	2,160	36	1

넓 이

Area

미 터 법 Meter Units			야 드·파운드법 British of U.S. Units				척 관 법 Korean Units			
평방미터 Meter ²	아 르 Are	헥타르 Hectare	평 방 킬로미터 Kilometer ²	평방피트 Feet ²	평방야드 Yard ²	에이커 Acre	평방척 Cheog ²	평 Pyeong	단(반)보 Danbo	정 보 Jeongbo
1	0.01	0.0001	0.000001	10.764	1.1968	0.000247	10.89	0.3025	0.001008	0.0001
100	1	0.01	0.0001	1,076.4	119.68	0.024711	1,089	30.25	0.10083	0.01008
10,000	100	1	0.01	107,640	11,968	2.4711	108,900	3,025	10,083	1.0083
1,000,000	10,000	100	1	10,764,000	1,196,800	247.11	10,890,000	302,500	1,008.3	100.83
0.092903	0.000929	0.000009	-	1	0.1111	0.000022	1.0117	0.0281	0.000093	0.000009
0.83613	0.008361	0.000084	-	9	1	0.000207	9.1055	0.25293	0.000843	0.000084
4,046.3	40,468	0.40468	0.004047	43,560	4,840	1	44,071.2	1,244.2	4,806	0.40806
0.091827	0.000918	0.000918	-	0.98841	0.10982	-	1	0.02778	0.000092	0.000009
3.3058	0.033058	0.000331	0.000001	35,583	3.9537	0.000817	36	1	0.003333	0.000333
991.74	9.9174	0.099174	0.000992	10,674.0	1,186.1	0.24506	10,800	300	1	0.4
9,917.4	99,174	0.99174	9,000.92	106,749	11,861	2.4506	108,000	3,000	10	1

CONVERSION TABLE OF WEIGHT & MEASURES

부 피

Capacity

미 터 법 Meter Units			야 드 · 파운드법 British of U.S. Units						척 관 법 Korean Units			
밀리리터 Milliliter	리 터 Liter	킬로리터 Kiloliter	입방인치 Inch ³	입방피트 Feet ³	입방야드 Yard ³	(미) 붓 셀 Bushel	(미)액체 파인트 Pint	(미)액체 (갤론) Gallon	합 Hap	승 Seung	두 Du	석 Seog
1	0.0001	0.000001	0.061024	0.000035	0.000001	0.000028	0.002113	0.000264	0.005543	0.000554	0.00005	0.000005
1,000	1	0.001	61.024	0.035315	0.001308	0.028378	2.113423	0.264177	5.5435	0.55435	0.05435	0.00543
1,000,000	1,000	1	61,024	35,315	1.30796	28.378	2,113.42	264.177	5,543.5	554.35	55,435	5.5435
16,387	0.01638	0.000016	1	0.000578	0.000021	0.000465	0.000034	0.004329	0.0908	0.00908	0.000908	0.0000908
28,316.8	23,317	0.02831	1,728	1	0.03704	0.8036	53.85996	7.48051	156.98	15,698	1.5698	0.15698
764,529.8	764.53	0.76453	46,656	27	1	21,701.30	0.001613	201.97	4,238.09	423,809	42.38	4,238
35,238.32	35.2382	0.035238	2,150.42	1.2444	0.04608	1	74.4768	9.3096	195,346	195,346	1.9534	0.19534
463.18	0.47318	0.000473	28,875	0.01671	0.000619	0.013427	1	0.125	2,623	0.2623	0.0262	0.00262
3,785.4	3.7854	0.00378	231	0.13368	0.004951	0.10742	8	1	20,984	2,0984	0.20984	0.02098
180.39	0.18039	0.00018	11.08	0.00637	0.000235	0.005119	0.38123	0.04765	1	0.1	0.01	0.001
1803.9	1.8039	0.0018	110.28	0.0637	0.002359	0.05119	3.8123	0.4765	10	1	0.1	0.01
18,039	18,039	0.01803	1,100.80	0.637037	0.023594	0.5119	38,123	4.7654	100	10	1	0.1
180,390	180.39	0.18039	11,008	6.37037	0.23594	5.119	381.23	47,654	1,000	100	10	1

무 계

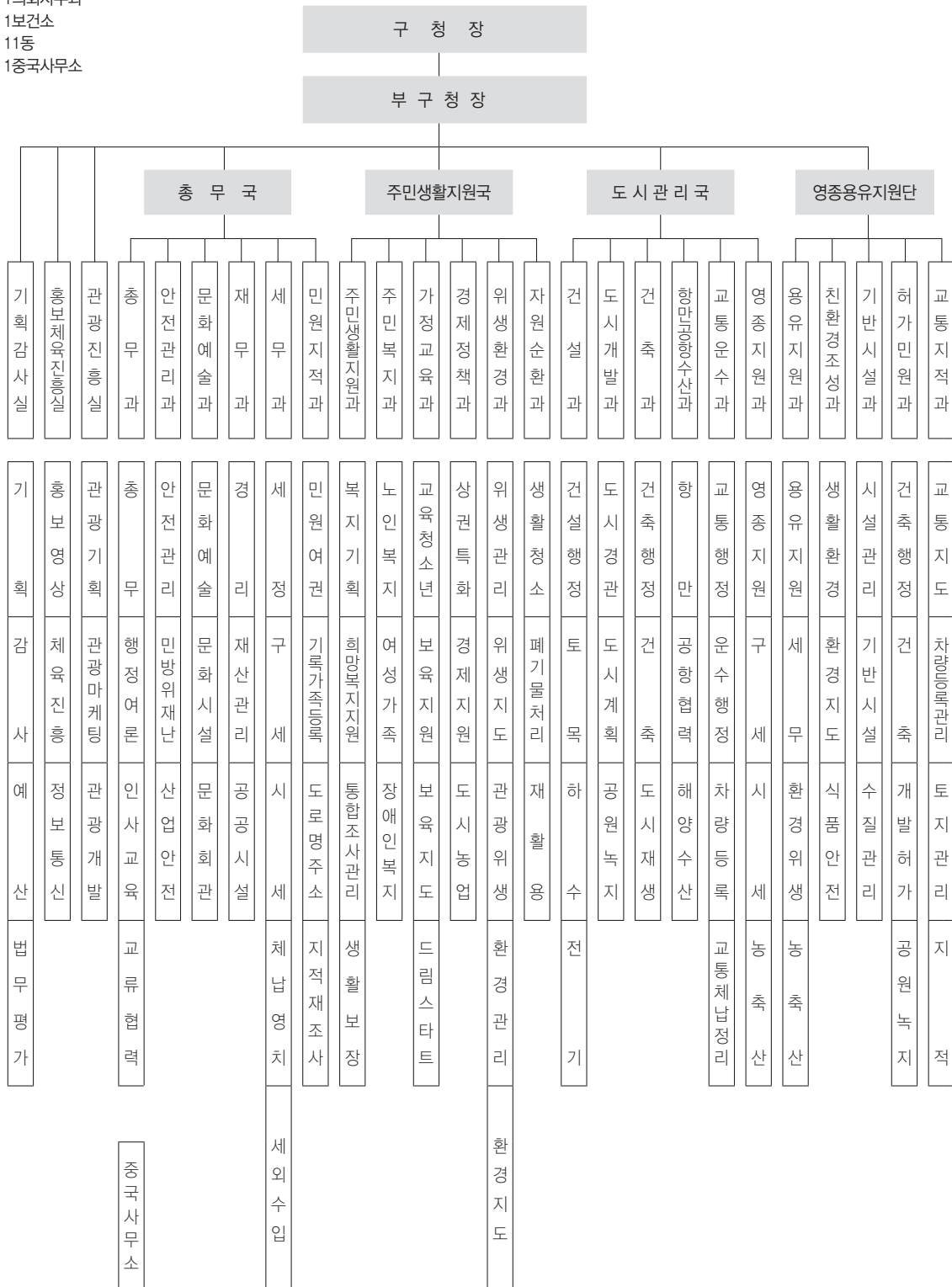
Weight

미 터 법 Meter Units			야 드 · 파운드법 British of U.S. Units					척 관 법 Korean Units		
그 램 Gram	킬로그램 Kilogram	톤 Ton	그레인 Grain	온 스 Ounce	파운드 Pound	미 톤 Ton(U.S)	영 톤 Ton(U.K)	돈 Don	근 Geun	관 Gwan
1	0.001	0.000001	15.432	0.03527	0.0022	0.000001	-	0.26666	0.00166	0.000296
1,000	1	0.001	15,432	35.273	2.20459	0.0011	0.00098	266.6666	1.666666	0.26666
1,000,000	1,000	1	-	35,273	2,204.59	1.1023	0.98421	266,666.6	1,666.66	266.666
0.064798	0.000064	-	1	0.002285	0.000143	-	-	0.01728	0.00108	0.000017
28.3495	0.02835	0.000028	437.5	1	0.0625	0.000031	0.000027	7.56	0.04725	0.00756
453,592	0.43592	0.000454	7,000	16	1	0.000504	0.00045	120.96	0.756	0.12096
907,180	907.18	0.90718	-	32,000	2,000	1	0.8929	241,944	1,511,968	241,915
0.01605	1,016.05	1.01605	-	35,840	2,240	1.12	1	270,944	1,693.4	270.95
3.75	5.00375	0.000004	57,872	0.1323	0.00827	-	-	1	0.00625	0.001
600	0.6	0.0006	9,259,556	21.1647	1.32279	0.000661	0.00059	160	1	0.16
3,750	3.75	0.00375	57,872	132.28	8.2672	0.00413	0.00369	1,000	6.25	1

3국 1단 3실 23과
1의회사무과
1보건소
11동
1중국사무소

2017년 2월 현재

2. 중구 기구표



ORGANIZATION TABLE OF JUNG-GU



3. 역대 구청장 명단

대	성 명	생년월일	재 임 기 간	비고
1	박 효 익	22. 4. 15	1968. 1. 1 ~ 1968.10.21	
2	유 흥 선	22. 11. 3	1968.10.21 ~ 1969. 9. 1	
3	신 정 순	20. 2. 25	1969. 9. 1 ~ 1970. 2.14	
4	허 호	25. 11. 30	1970. 2.16 ~ 1971. 9. 8	
5	김 순 길	25. 12. 30	1971. 9. 8 ~ 1972. 8. 8	
6	허 호	25. 11. 30	1972. 8.10 ~ 1974. 2.22	
7	김 진 석	26. 6. 3	1974. 2.22 ~ 1974.10.15	
8	최 용 기	32. 9. 15	1974.10.15 ~ 1977. 1. 1	
9	조 창 환	23. 4. 14	1977. 1.11 ~ 1977. 9.22	
10	김 락 현	34. 4. 6	1977. 9.13 ~ 1978. 6.15	
11	윤 영	31. 11. 17	1978. 6.15 ~ 1980. 8.24	
12	고 윤 남	29. 3. 27	1980. 7.25 ~ 1981. 6.30	
13	김 익 용	23. 11. 20	1981. 7. 1 ~ 1982. 9. 7	
14	성 락 원	31. 8. 9	1982. 9. 7 ~ 1986. 3. 8	
15	김 상 진	32. 12. 1	1986. 3. 8 ~ 1988. 6.11	
16	서 수 백	40. 11. 5	1988. 6.11 ~ 1989.12.27	
17	오 일 근	36. 10. 10	1989.12.27 ~ 1993.11.19	
18	곽 노 훈	37. 7. 3	1992.11.19 ~ 1992.12.31	
19	유 정 희	35. 12. 7	1993. 1. 1 ~ 1994.10.17	
20	문 준 성	40. 9. 20	1994.10.18 ~ 1995. 6.30	
민선 1대	이 세 영	45. 6. 6	1995. 7. 1 ~ 1998. 6.30	
민선 2대	이 세 영	45. 6. 6	1998. 7. 1 ~ 2000. 2.12	
민선 3대	김 홍 섭	49. 6. 20	2000. 6. 8 ~ 2002. 6.30	
민선 4대	김 홍 섭	49. 6. 20	2002. 7. 1 ~ 2006. 4.27	
민선 5대	박 승 숙	37. 4. 17	2006. 7. 1 ~ 2010. 6.30	
민선 6대	김 홍 복	53. 4. 15	2010. 7. 1 ~ 2012. 9.13	
민선 7대	김 홍 섭	49. 6. 20	2012.12.20 ~ 2014. 6.30	
민선 8대	김 홍 섭	49. 6. 20	2014. 7. 1 ~ 현 재	

역대 부구청장 명단

대	성 명	생년월일	재 임 기 간	비고
1	김 세 영	30. 9. 3	1985. 7. 12 ~ 1987. 2. 19	
2	문 건 수	37. 1. 4	1987. 2. 20 ~ 1988. 3. 4	
3	김 찬 수	34. 5. 15	1988. 3. 5 ~ 1989. 9. 19	
4	곽 호 원	32. 2. 15	1989. 9. 21 ~ 1992. 4. 16	
5	최 천 식	46. 6. 13	1992. 4. 21 ~ 1994. 5. 16	
6	김 재 성	36. 11. 11	1994. 5. 17 ~ 1995. 7. 28	
7	이 근 식	38. 4. 4	1995. 7. 29 ~ 1997. 11. 13	
8	문 도 식	42. 10. 7	1997. 11. 14 ~ 1998. 7. 23	
9	한 상 국	46. 8. 16	1998. 7. 24 ~ 1999. 11. 17	
10	이 병 옥	42. 4. 15	1999. 11. 18 ~ 2000. 7. 20	
11	황 의 식	54. 6. 18	2000. 7. 21 ~ 2001. 1. 5	
12	김 한 기	45. 5. 11	2001. 1. 6 ~ 2002. 11. 1	
13	이 웅 수	56. 4. 15	2002. 11. 2 ~ 2004. 1. 2	
14	이 광 목	46. 2. 15	2004. 1. 3 ~ 2005. 1. 31	
15	황 흥 구	52. 6. 25.	2005. 2. 1 ~ 2006. 1. 4	
16	박 성 진	53. 9. 04.	2006. 1. 5 ~ 2006. 12. 27	
17	강 용 근	56. 2. 01	2006. 12. 28 ~ 2007. 12. 28	
18	한 태 일	62. 3. 20	2007. 12. 28 ~ 2009. 1. 1	
19	박 준 용	55. 1. 17	2009. 1. 2 ~ 2010. 1. 3	
20	나 봉 훈	54. 07. 05	2010. 1. 4 ~ 2012. 8. 16	
21	곽 하 형	54. 05. 29	2012. 8. 17 ~ 2013. 6. 3	
22	홍 희 경	55. 06. 02	2013. 6. 3 ~ 2014. 8. 20	
23	계 재 덕	56. 08. 10	2014. 8. 29 ~ 2015. 12. 31	
24	박 명 성	57. 08. 14	2016. 1. 1 ~ 2017. 1. 31	
25	정 창 래	59. 06. 18	2017. 2. 1 ~ 현 재	

4. 행정동별 관할 법정동 현황

행정동명	법 정 동 명	위 치	비 고
신 포 동	중앙동1가 ~ 4가, 해안동1가 ~ 4가, 항동1가 ~ 6가 항동7가(일부) 1-17번지, 2-27번지, 관동1가 ~ 3가 송학동1가 ~ 3가, 사동, 신생동, 답동, 신평동일원	인천. 중구 제물량로 166	
연 안 동	항동7가(일부) 1-18번지, 27-1번지, 28번지 북성동1가 102-7, 102-8, 102-20, 102-24, 102-25 102-35, 103-1 ~ 9, 104-1 ~ 104-14, 105-1 ~ 105-67	인천. 중구 축항대로86번길 44	
신 흥 동	신흥동1가 ~ 3가, 선화동일원	인천. 중구 제물량로80번길 3-14	
도 원 동	도원동일원	인천. 중구 도원로 42	
울 목 동	유동, 울목동일원	인천. 중구 서해대로483번길 3	
동인천동	내동, 경동, 용동, 인현동, 전동	인천. 중구 참외전로72번길 25	
북 성 동	북성동1가일부, 북성동2가 ~ 3가, 선린동일원	인천. 중구 차이나타운로44번길 13-2	
송 월 동	송월동1가 ~ 3가일원	인천. 중구 참외전로37번길 5	
영 종 동	운북동, 종산동, 운남동	인천. 중구 운남로167번길 16	
운 서 동	운서동	인천. 중구 백년로128번길 21	
용 유 동	을왕동, 남북동, 무의동, 덕교동	인천. 중구 마시란로 308-13	

제29회 중구기본통계연보

발행일 : 2018년 3월

발행인 : 인천광역시 중구청장

편집인 : 홍보체육진흥실

발행처 : 인천광역시 중구

(우)22315

인천광역시 중구 신포로27번길 80 (관동1가)

전화번호 : (032) 760-7114

THE 29th JUNG-GU STATISTICAL YEARBOOK

Published on March, 2017

Publisher : Incheon Metropolitan City

Jung-gu District Mayor

Edited by : Public Affairs & Sports Office

Published by : Incheon Metropolitan City Jung-gu

(post) 22315

80, Sinpo-ro 27beon-gil, Jung-gu, Incheon

(gwandong 1ga)

TEL : (032) 760-7114

