

행정간행물등록번호

54-349000-000002-11

2012년 기준

사업체기초통계조사보고서

REPORT ON THE CENSUS ON BASIC CHARACTERISTICS OF ESTABLISHMENTS

2014. 1.



인천광역시
Jung-gu of Incheon Metropolitan City, Korea

중구

행정간행물등록번호

54-349000-000002-11

2012년 기준 사업체기초통계조사보고서

REPORT ON THE CENSUS ON BASIC CHARACTERISTICS OF ESTABLISHMENTS


2014. 1.



인천광역시
Jung-gu of Incheon Metropolitan City, Korea

중구

역사문화 중심도시! 비상하는 관광중구!




- 01 이 조사자료는 2013년 2. 12.~3.13. 기간 중에 시·도별로 실시한 2012년 기준 사업체기초통계조사 결과를 전국적으로 집계하여 수록한 것임.
- 02 이 보고서의 통계표에 사용된 부호는 다음과 같음.
「-」 : 해당수치 없음.
- 03 이 조사자료는 제9차 개정(2007.12.28.) 「한국표준산업분류」를 적용 하였습니다.
- 04 이 조사자료는 사업체를 대상으로 2012.12.31일을 기준으로 조사된 자료이므로 조사대상 기간이 다를 경우 결과에 차이가 날 수도 있음.
- 05 이 보고서의 내용을 전재 또는 역재할 때에는 『2012년 기준 사업체 기초통계조사보고서 ○페이지에서 전재 또는 역재』라고 기재하여야 함.
- 06 조사기준시점(2012. 12. 31.)과 조사시점(2013. 3.)사이에 폐업된 사업체는 그 장소에 입주한 사업체로 대체하였음.
- 07 수록된 자료에 대하여 문의 사항이 있을 때에는 인천광역시 중구청 홍보체육진흥실(☎ 032-760-7095)로 문의 바랍니다.

PREFACE



- 01 The results on this report cover all establishments in the country surveyed by respectively of local governments from February 12 to March 13 2013.
- 02 Symbol used in the report stands for as follow;
「—」 : not available
- 03 The results are based on the 8th edition of the “Korean Standard Industrial Classification” revised as of Dec.28,2012.
- 04 The survey was conducted on establishments on 31, Dec. 2012. Therefore the results may not be consistent with other surveys because of the survey’s period.
- 05 When a reproduction or translation is required, please refer to 『Reproduced or translated from page (No. of page) found in the “2012 Report on the Census on Basic Characteristics of Establishments”』
- 06 Closed down establishments during reference date (31 Dec. 2012) and survey period (Mar. 2013) were replaced with those in the same location.
- 07 Readers desiring further details may contact the Incheon Jung-gu Public Relations Media Office (☎ 032-760-7095)



CONTENTS

REPORT ON THE CENSUS ON BASIC
CHARACTERISTICS OF ESTABLISHMENTS

I. 조사개요

1. 조사목적	07
2. 법적근거	07
3. 조사연혁	07
4. 조사대상	07
5. 조사시기	07
6. 조사주기	08
7. 조사항목	08
8. 조사단위	08
9. 조사방법	08

II. 용어의 해설

1. 사업체	11
2. 조직형태	11
3. 사업체구분	11
4. 사업의 종류	12
5. 종사자수	12

III. 조사결과

IV. 통계표

1. 산업세세분류별 총괄	23
2. 산업소분류 및 읍면동별 사업체수, 종사자수	241
3. 산업중분류, 종사자 규모 및 읍면동별 사업체수, 종사자수	275
4. 산업중분류, 사업체구분 및 읍면동별 사업체수, 종사자수	373
5. 산업중분류, 조직형태 및 읍면동별 사업체수, 종사자수	419
6. 산업중분류, 종사상지위 및 읍면동별 종사자수	469
7. 산업중분류, 대표자남여 및 읍면동별 사업체수	503
8. 산업중분류, 종사자남여 및 읍면동별 종사자수	525
9. 산업중분류, 대표자연령대 및 읍면동별 사업체수, 종사자수	531

〈부 록〉

1. 한국표준산업분류	599
-------------	-----





I . Outline of the Survey

1. Purpose	07
2. Legal Status	07
3. Survey History	07
4. Scope and Coverage	07
5. Reference Period	07
6. Periodicity	08
7. Survey Items.....	08
8. Units of the Survey	08
9. Data Collection	08

II . Explanation of the Terms

1. Establishment	11
2. Type of Legal Organization	11
3. Type of Establishment	11
4. Classification of Industrial Activities	12
5. Number of Workers	12

III . Analysis of the Results

IV . Statistical Tables

1. Summary Tables by Industrial Sub-classes.....	23
2. Number of Establishments and Workers by Industrial Groups & Provinces	241
3. Number of Establishments, Workers by Industrial Divisions,	275
Scale of Establishments & Provinces	
4. Number of Establishments, Workers by Industrial Divisions,	373
Type of Establishments & Provinces	
5. Number of Establishments, Workers by Industrial Divisions,	419
Type of Legal Organization & Provinces	
6. Number of Workers by Industrial Divisions, Status of Workers & Provinces.....	469
7. Number of Establishments by Industrial Divisions,	503
Sex of Representatives & Provinces	
8. Number of Workers by Industrial Divisions, Sex of Workers & Provinces	525
9. Number of Establishments, Workers by Industrial Divisions,	531
Age of Representatives & Provinces	

<Appendix>

1. Standard Industrial Classification of Korea	599
--	-----

I

조 사 개 요

1. 조사목적

중앙정부 및 지방자치단체의 각종 정책수립과 민간기업체의 기업경영 계획 수립, 학계, 연구소 등의 학술연구를 위한 기초자료를 제공하고, 사업체를 대상으로 하는 각종 통계조사의 모집단을 파악하여 표본들을 제공하는데 목적이 있다.

2. 법적근거

통계법 제18조에 의한 지정통계(승인번호 10137호)이다.

3. 조사연혁

1994년에 제1회 조사를 실시하였고, 매년 12월 31일 기준으로 조사를 실시하고 있으며 2012년 기준 조사는 제20회 조사이다.

4. 조사대상

조사기준일(12월 31일) 현재 대한민국의 행정권이 미치는 전지역에 소재하는 모든 사업체를 조사대상으로 한다.

단, 다음의 사업체는 제외한다.

- 개인이 경영하는 농림·어업사업체(법인 및 비법인 단체가 경영하는 사업체는 조사대상)
- 국방 및 가사서비스업
- 국제기구 및 외국기관
- 고정설비가 없거나 영업장소가 일정치 않은 간이 판매상

5. 조사시기

가. 조사기준시점 : 2012. 12. 31. 현재

나. 조사대상기간 : 2012. 1. 1. ~ 12. 31.(1년간)

다. 조 사 시 기 : 2013. 2. 12. ~ 3. 13.

6. 조사주기

연간조사로써 매년 조사를 실시한다.

7. 조사항목

- ① 사업체명
- ② 대표자명
- ③ 창설년월
- ④ 소재지
- ⑤ 조직형태
- ⑥ 사업의 종류
- ⑦ 종사자수
- ⑧ 연간총매출액
- ⑨ 사업자등록번호

8. 조사단위

일정한 물리적 장소에서 재화의 생산 및 판매, 서비스제공 등 산업활동을 영위하고 있는 종사자 1인 이상의 모든 사업체를 조사대상으로 한다.

(공장, 상점, 작업장, 광업소, 농장, 출장소, 영업소, 본사·본점, 연락사업소도 별개의 조사단위)

9. 조사방법

임시조사원이 사업체를 방문하여 응답자와의 면접조사 실시

I**Outline of the Survey****1. Purpose**

The purpose of this survey is to provide basic data for policy- making of central and local governments, management planning of private businesses, academic research, etc. It will also serve as a sample frame for various sample surveys on establishments.

2. Legal Status

This survey is designated by Article No.18 of Statistics Law.
(Recognized No. 10137)

3. Survey History

The first survey was conducted in 1994 and is being conducted as of December 31 every year.

4. Scope and Coverage

This survey covers all establishments in Korea as of December 31.
The following establishments are excluded :

- ① Agricultural and fishery firms managed by an individual
- ② National Defense and private household services
- ③ International and foreign organizations
- ④ Unstabilized selling businesses without fixed facilities

5. Reference Period

- ① Reference Date : 31 December 2012
- ② Reference Period : 1 January 2012 ~ 31 December 2012
- ③ Survey Period : 12 February 2013 ~ 13 March 2013

6. Periodicity

Annually

7. Survey Items

- ① Name of Establishment
- ② Name of Representative
- ③ Foundation Date
- ④ Location
- ⑤ Type of Legal Organization
- ⑥ Classification of Industrial Activities
- ⑦ Number of Workers
- ⑧ Annual Sales of Receipts
- ⑨ Taxpayer Identification Number

8. Units of the Survey

All establishments engaged in industrial activities to provide products or services at or within one geographic area, such as a factory, a shop, a mine, a business office, a branch office, or a head office.

9. Data Collection

The data is collected primarily through interviewing methods.

Ⅱ

용어의 해설

1. 사업체

사업체란 영리·비영리를 불문하고 개개의 상점, 사무소, 영업소, 은행, 학교, 병원, 여관, 식당, 학원, 교회, 사찰, 공공기관, 사회복지시설 등과 같이 일정한 장소에서 단일소유권 또는 단일통제하에 재화의 생산·판매, 서비스 제공 등 산업활동을 영위하고 있는 모든 경영단위를 말한다.

사업체와 유사한 개념으로 기업체가 있는데, 기업체란 동일자금에 의하여 소유되고 통제되는 제도적 또는 법적 단위로서 하나 이상의 사업체로 구성될 수 있다는 점에서 사업체와 구분된다. 이 조사는 사업체를 조사단위로 하고 있어 1개의 기업체가 여러개의 장소에서 산업활동을 할 경우 각 장소별로 별개의 사업체로 파악하였다.

2. 조직형태

① 개인사업체

순수하게 개인이 사업을 경영하는 경우로 동업(공동경영)의 경우도 포함한다.

② 회사법인

상법의 규정에 의하여 설립된 회사를 말하며 주식회사, 유한회사, 합자회사, 합명회사가 있다.

③ 회사이외 법인

민법 또는 특별법에 의하여 설립된 회사이외의 법인을 말하며 재단법인, 학교법인, 의료법인, 사회복지법인 등이 있다.

④ 비법인단체

법인격이 없는 단체로서 동창회, 후원회, 문화단체, 노동단체, 종친회 등이 있다.

3. 사업체구분

① 단독사업체

동일 경영(단일 소유권 또는 단일 통제하에 있는)의 본사(본점), 공장, 지사(점), 영업소, 출장소, 분점(회) 등이 별도로 없는 1기업 1사업체를 말한다.

② 공장, 지사(점), 영업소, 출장소, 지회(부), 분점(회)

동일경영의 본사, 본점, 본부, 중앙회 등이 별도로 있으면서 그 산하에 있는 사업체를 말한다.

③ 본사, 본점, 본부

다른 장소에 동일경영의 공장, 지사(점), 영업소, 출장소, 지부(회), 본점(회) 등을 1개 이상 거느리고 운영하는 사업체로서 순수한 관리기능만을 수행하는 사업체가 여기에 해당된다.

4. 사업의 종류

- 각 사업체가 주로 생산 또는 제공하는 산업활동을 말한다.

5. 종사자수

① 자영업주

동업자를 포함한 개인사업체의 소유주를 말한다

② 무급가족종사자

자영업주의 가족으로서 정상작업(영업)시간의 1/3이상 종사하나, 봉급 혹은 임금을 받지 않는 자를 말한다.

③ 상용종사자

1년 이상 고용되어 일정한 급여를 받는 자를 말하며, 자영업주를 제외한 모든 유급임원도 여기에 포함한다.

④ 임시 및 일일종사자

1년 미만 고용되었거나 일일수당제로 고용된 자를 말하며, 연인원으로 조사되지 않도록 특히 유의하였다.

⑤ 무급종사자

일정한 급여 없이 봉사료 또는 판매실적에 따라 판매수수료만을 받는 자를 말한다.(예 : 접대부, 외판원, 배달원, 무보수 근무자 등)

⑥ 총 계

①+②+③+④+⑤

II

Explanation of the Terms

1. Establishment

Regardless of profit or non-profit, the term "establishment" herein covers all units situated in a single location (such as individual shops, offices, banks, agents, schools, hospitals, hotels, restaurants, all kinds of academic institutes, churches, Buddhist temples, public organizations, social welfare facilities, etc) operated under a single ownership or control. The definition of "enterprise" differs from that of "establishment" in that the enterprise (as an institutional or legal unit) controlled and owned by an equal equity can be composed of more than one establishment. This survey is conducted on each establishment.

2. Type of Legal Organization

① Individual Proprietorship

Individual proprietorship is defined as business units managed by an individual.

② Incorporated company

Incorporated company includes joint-stock companies, limited companies, joint-stock limited partnerships or unlimited partnerships established under the regulations of commercial law.

③ Non-business corporation

Non-business corporation includes educational organizations, medical organizations, social welfare organizations, etc, established under the regulation of either civil law or special law.

④ Unincorporated association

Unincorporated association includes alumni organizations, supporters' associations, cultural associations, labor associations, etc.

3. Type of Establishment

① Single-unit Establishment

The single-unit establishment is defined as a firm having no additional head office, agent office, business office, branch office, or branch shop.

② Factory, agent office, business office, branch office and branch shop

These are defined as business units controlled by a single Head Office or by a Central Organization.

③ Head Office or Central Organization

These units are defined as business organizations presiding over more than one unit at different sites such as factories, agent offices, business offices, branch offices, performing solely management.

4. Classification of Industrial Activities

This term indicates the name of the item or service that accounts for the highest level of income and sale-records for a given establishment.

5. Number of Workers

① Individual Proprietors

The owners of an individual firm, including partnerships.

② Unpaid Family Workers

Family members of the owners' who work more than one-third of regular working hours with no payment or allowances.

③ Regular Employees

All employees, including all directors, whose contracts last for one year or more.

④ Temporary & Daily Employees

The workers who are hired for less than one year or on a daily-allowance basis. Particular attention has been focused on calculating the number of total man-days.

⑤ Unpaid Employees

Workers with no fixed amount of payment, but only service charge or commission in proportion to his/her sale-records. For example, entertainers, salesmen and delivery men are included in this category.

⑥ Total Workers

Sum of all kinds of workers (①+②+③+④+⑤).

Ⅲ

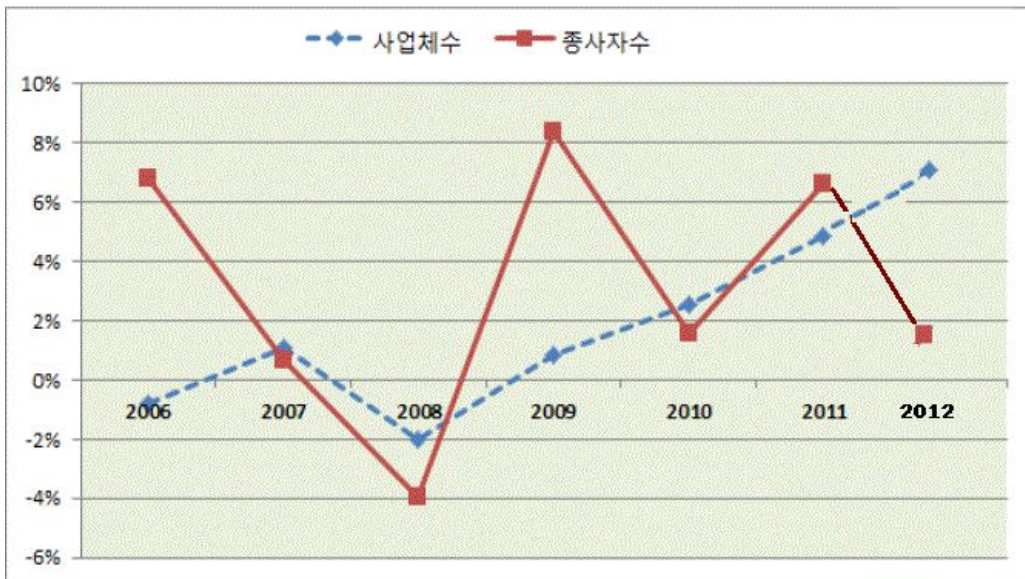
조 사 결 과

〈요 약〉

- 2012년 말 현재 중구의 모든 사업체수는 10,625개로 집계되었으며, 이는 전년 대비 6.5% 증가
- 2012년 조업기간 중 총 종사자수는 72,361명으로 전년대비 1.8% 증가
- 2012년의 사업체당 평균종사자수는 6.81명으로 전년대비 0.3명 감소
- 2011년과 비교하여 보면, 각각 사업체수는 647개(6.5%)증가, 종사자수는 1,257명 (1.8%)이 증가

〈연도별 사업체수 및 종사자수 증감률 추이〉

(단위 : %)



1. 개황

1) 사업체수

- 2012년 말 10,625개로 전년대비 6.5%(647개) 증가

(단위 : 개, %)

구 분	2006년	2007년	2008년	2009년	2010년	2011년	2012년
사업체수	9,286	9,389	9,198	9,278	9,514	9,978	10,625
증감률	-0.8	1.1	-2.0	0.9	2.5	4.9	6.5

2) 종사자수

- 2012년말 사업체의 총 종사자수는 72,361명으로 전년대비 1.8% (1,257명) 증가

(단위 : 명, %)

구 분	2006년	2007년	2008년	2009년	2010년	2011년	2012년
사업체수	62,644	63,075	60,584	65,656	66,693	71,104	72,361
증감률	6.8	0.7	-4	8.4	1.6	6.6	1.8

2. 사업체수

1) 산업별 사업체수

- 도매 및 소매업 사업체가 28.96%의 구성을 차지함.

(단위 : 개, %)

산 업 분 류	사업체수(2012년)	구성비(2012년)
전(全) 산 업	10,625	100.0
· 농업, 임업 및 어업	1	0.01
· 광업	13	0.12
· 제조업	355	3.34
· 전기, 가스, 증기 및 수도사업	5	0.05
· 하수·폐기물 처리,원료재생 및 환경복원업	31	0.29
· 건설업	193	1.82
· 도매 및 소매업	3,077	28.96
· 운수업	2,065	19.44
· 숙박 및 음식점업	2,385	22.45
· 출판, 영상, 방송통신 및 정보서비스업	42	0.44
· 금융 및 보험업	94	0.88
· 부동산업 및 임대업	308	2.90
· 전문, 과학 및 기술 서비스업	119	1.12
· 사업시설관리 및 사업지원 서비스업	169	1.59
· 공공행정, 국방 및 사회보장 행정	66	0.62
· 교육서비스업	228	2.15
· 보건업 및 사회복지 서비스업	227	2.14
· 예술, 스포츠 및 여가관련 서비스업	280	2.64
· 협회 및 단체, 수리 및 기타 개인서비스업	967	9.10

2) 종사자 규모별 사업체수

- 300명이상의 규모업체 -6.9% 감소

(단위 : 개, %)

구 분	사업체수			증감률	구성비	
	2010년	2011년	2012년	'12/'11	2011년	2012년
전 체	9,514	9,978	10,625	6.5	100.0	100.0
· 1 ~ 4 명	7,713	8,026	8,504	6.0	80.4	80.0
· 5 ~ 99명	1,722	1,864	2,033	9.1	18.7	19.1
· 100~299명	54	59	61	3.4	0.6	0.6
· 300명이상	25	29	27	-6.9	0.3	0.3

3) 조직형태별 사업체수

- 회사법인이 전년대비 15.7% 증가
- 법인사업체의 구성비는 20.8%로 전년보다 1.3% 증가

(단위 : 개, %)

구 분	사업체수			증감률	구 성 비	
	2010년	2011년	2012년	'12/'11	2011년	2012년
전 체	9,514	9,978	10625	6.5	100.0	100.0
· 법인사업체	1,796	1,946	2,207	13.4	19.5	20.8
· 회사법인	1,429	1,575	1,822	15.7	15.8	17.2
· 회사이외법인	367	371	385	3.8	3.7	3.6
· 비법인사업체	7,718	8,032	8,418	4.8	80.5	79.2

4) 대표자 성별 사업체수

- 여성이 대표인 사업체수는 3,843개로 전년대비 6.8% 증가
- 여성이 대표인 사업체수 비중은 36.2%

(단위 : 개, %)

구 분	사업체수			증감률	구성비	
	2010년	2011년	2012년	'12/'11	2011년	2012년
전 체	9,514	9,978	10,625	6.5	100.0	100.0
· 남성대표자	6,086	6,380	6,782	6.3	63.9	63.8
· 여성대표자	3,428	3,598	3,843	6.8	36.1	36.2

3. 종사자수

1) 산업별 종사자수

○ 운수업 종사자가 32.21%의 구성을 차지함.

(단위 : 명, %)

산 업 분 류	종사자수(2012년)	구성비(2012년)
전(全) 산 업	72,361	100.00
· 농업, 임업 및 어업	3	0.00
· 광업	371	0.51
· 제조업	3,814	5.27
· 전기, 가스, 증기 및 수도사업	159	0.22
· 하수·폐기물 처리, 원료재생 및 환경복원업	276	0.38
· 건설업	981	1.36
· 도매 및 소매업	8,617	11.91
· 운수업	23,308	32.21
· 숙박 및 음식점업	8,095	11.19
· 출판, 영상, 방송통신 및 정보서비스업	500	0.69
· 금융 및 보험업	1,104	1.53
· 부동산업 및 임대업	1,402	1.94
· 전문, 과학 및 기술 서비스업	740	1.02
· 사업시설관리 및 사업지원 서비스업	6,303	8.71
· 공공행정, 국방 및 사회보장 행정	5,035	7.00
· 교육서비스업	3,215	4.44
· 보건업 및 사회복지 서비스업	3,721	5.14
· 예술, 스포츠 및 여가관련 서비스업	1,837	2.54
· 협회 및 단체, 수리 및 기타 개인서비스업	2,880	3.98

2) 종사자 규모별 종사자수

- 300명이상 규모의 사업체 종사자수 전년대비 -5.95% 감소
- 100~299명 규모의 사업체 종사자수 전년대비 3.48% 증가

(단위 : 명, %)

구 분	종사자수			증감률	구성비	
	2010	2011년	2012년	'12/'11	2011년	2012년
전 산 업	66,693	71,104	72,361	1.77	100.0	100.0
· 4명 이하	14,447	14,758	15,527	5.14	20.8	21.46
· 5 ~ 99명	26,552	28,196	29,486	4.58	39.7	40.74
· 100~299명	8,387	9,262	9,584	3.48	13.0	13.25
· 300명 이상	17,307	18,888	17,764	-5.95	26.6	24.55

3) 종사상 지위별 종사자수

- 자영 및 무급가족 전년대비 4.07% 증가
- 상용종사자 전년대비 0.86% 증가

(단위 : 명, %)

구 분	종사자수			증감률	구성비	
	2010년	2011년	2012년	'12/'11	2011년	2012년
전 체	66,693	71,104	72,361	1.77	100.0	100.0
· 자영업주 및 무급가족	11,129	10,181	10,595	4.07	14.3	14.64
· 상용종사자	49,091	54,895	55,369	0.86	77.2	76.52
· 임시일용 및 무급종사자	6,473	6,028	6,397	6.12	8.5	8.84

4) 여성 종사자수


- 여성종사자수는 26,827명으로 전년대비 3.9% 증가
- 여성 종사자의 구성비는 전년도 대비 0.8% 증가

(단위 : 명, %)

구 분	종사자수			증감률	구성비	
	2010년	2011년	2012년	'12/'11	2011년	2012년
전 체	66,693	71,104	72,361	1.77	100.0	100.0
· 남 자	42,455	45,287	45,534	0.5	63.7	62.9
· 여 자	24,238	25,817	26,827	3.9	36.3	37.1

IV. 통계표 Statistical Tables

1. 산업세세분류별 총괄
2. 산업소분류 및 동별 사업체수, 종사자수
3. 산업중분류, 종사자규모 및 동별 사업체수, 종사자수
4. 산업중분류, 사업체구분 및 동별 사업체수, 종사자수
5. 산업중분류, 조직형태 및 동별 사업체수, 종사자수
6. 산업중분류, 종사상 지위 및 동별 종사자수
7. 산업중분류, 대표자 남·녀 및 동별 사업체수
8. 산업중분류, 종사자 남·녀 및 동별 종사자수



1. 산업세세분류별 총괄

Summary Tables by Industrial Sub-classes

1. 산업세세분류별 총괄

단위 : 개, 명

산업분류 Industrial Classification		합계 Total				조 직 형 태 별			
		사업체수 Establish- ments	종사자수 Workers			개인 Individual		회사법인 Corporation	
			계 Sum	남자 Male	여자 Female	사업체수 Estab.	종사자수 Workers	사업체수 Estab.	종사자수 Workers
TT	전 산 업	10,625	72,361	45,534	26,827	8,131	19,239	1,822	38,701
A	농업, 임업 및 어업 (01 ~ 03)	1	3	2	1	-	-	1	3
01	농 업	-	-	-	-	-	-	-	-
011	작 물 재 배 업	-	-	-	-	-	-	-	-
0111	곡물 및 기타 식량작물 재배업	-	-	-	-	-	-	-	-
01110	곡물 및 기타 식량작물 재배업	-	-	-	-	-	-	-	-
0112	채소, 화훼작물 및 종묘 재배업	-	-	-	-	-	-	-	-
01121	채 소 작 물 재 배 업	-	-	-	-	-	-	-	-
01122	화 훼 작 물 재 배 업	-	-	-	-	-	-	-	-
01123	종 자 및 묘 목 생 산 업	-	-	-	-	-	-	-	-
0113	과실, 음료용 및 향신용 작물 재배업	-	-	-	-	-	-	-	-
01131	과 실 작 물 재 배 업	-	-	-	-	-	-	-	-
01132	음료용 및 향신용 작물 재배업	-	-	-	-	-	-	-	-
0114	기 타 작 물 재 배 업	-	-	-	-	-	-	-	-
01140	기 타 작 물 재 배 업	-	-	-	-	-	-	-	-
0115	시 설 작 물 재 배 업	-	-	-	-	-	-	-	-
01151	콩 나 물 재 배 업	-	-	-	-	-	-	-	-
01152	채소, 화훼 및 과실작물 시설 재배업	-	-	-	-	-	-	-	-
01159	기 타 시 설 작 물 재 배 업	-	-	-	-	-	-	-	-
012	축 산 업	-	-	-	-	-	-	-	-
0121	소 사 육 업	-	-	-	-	-	-	-	-
01211	젖 소 사 육 업	-	-	-	-	-	-	-	-
01212	육 우 사 육 업	-	-	-	-	-	-	-	-
0122	양 돈 업	-	-	-	-	-	-	-	-
01220	양 돈 업	-	-	-	-	-	-	-	-
0123	가금류 및 조류 사육업	-	-	-	-	-	-	-	-
01231	양 계 업	-	-	-	-	-	-	-	-
01239	기타 가금류 및 조류 사육업	-	-	-	-	-	-	-	-
0129	기 타 축 산 업	-	-	-	-	-	-	-	-
01291	말 및 양 사육업	-	-	-	-	-	-	-	-
01299	그 외 기 타 축 산 업	-	-	-	-	-	-	-	-
013	작물재배 및 축산 복합농업	-	-	-	-	-	-	-	-
0130	작물재배 및 축산 복합농업	-	-	-	-	-	-	-	-
01300	작물재배 및 축산 복합농업	-	-	-	-	-	-	-	-
014	작물재배 및 축산 관련 서비스업	-	-	-	-	-	-	-	-

1. 산업세세분류별 총괄

단위 : 개, 명

산업분류 Industrial Classification		종사자규모별 Size of Establishment							
		1 ~ 4명		5 ~ 9명		10 ~ 19명		20 ~ 49명	
		사업체수 Estab.	종사자수 Workers	사업체수 Estab.	종사자수 Workers	사업체수 Estab.	종사자수 Workers	사업체수 Estab.	종사자수 Workers
TT	전 산 업	8,504	15,527	1,171	7,516	485	6,392	268	8,059
A	농업, 임업 및 어업 (01 ~ 03)	1	3	-	-	-	-	-	-
01	농 업	-	-	-	-	-	-	-	-
011	작 물 재 배 업	-	-	-	-	-	-	-	-
0111	곡물 및 기타 식량작물 재배업	-	-	-	-	-	-	-	-
01110	곡물 및 기타 식량작물 재배업	-	-	-	-	-	-	-	-
0112	채소, 화훼작물 및 종묘 재배업	-	-	-	-	-	-	-	-
01121	채 소 작 물 재 배 업	-	-	-	-	-	-	-	-
01122	화 훼 작 물 재 배 업	-	-	-	-	-	-	-	-
01123	종 자 및 묘 목 생 산 업	-	-	-	-	-	-	-	-
0113	과실, 음료용 및 향신용 작물 재배업	-	-	-	-	-	-	-	-
01131	과 실 작 물 재 배 업	-	-	-	-	-	-	-	-
01132	음료용 및 향신용 작물 재배업	-	-	-	-	-	-	-	-
0114	기 타 작 물 재 배 업	-	-	-	-	-	-	-	-
01140	기 타 작 물 재 배 업	-	-	-	-	-	-	-	-
0115	시 설 작 물 재 배 업	-	-	-	-	-	-	-	-
01151	콩 나 물 재 배 업	-	-	-	-	-	-	-	-
01152	채소, 화훼 및 과실작물 시설 재배업	-	-	-	-	-	-	-	-
01159	기 타 시 설 작 물 재 배 업	-	-	-	-	-	-	-	-
012	축 산 업	-	-	-	-	-	-	-	-
0121	소 사 육 업	-	-	-	-	-	-	-	-
01211	젖 소 사 육 업	-	-	-	-	-	-	-	-
01212	육 우 사 육 업	-	-	-	-	-	-	-	-
0122	양 돈 업	-	-	-	-	-	-	-	-
01220	양 돈 업	-	-	-	-	-	-	-	-
0123	가금류 및 조류 사육업	-	-	-	-	-	-	-	-
01231	양 계 업	-	-	-	-	-	-	-	-
01239	기타 가금류 및 조류 사육업	-	-	-	-	-	-	-	-
0129	기 타 축 산 업	-	-	-	-	-	-	-	-
01291	말 및 양 사육업	-	-	-	-	-	-	-	-
01299	그 외 기 타 축 산 업	-	-	-	-	-	-	-	-
013	작물재배 및 축산 복합농업	-	-	-	-	-	-	-	-
0130	작물재배 및 축산 복합농업	-	-	-	-	-	-	-	-
01300	작물재배 및 축산 복합농업	-	-	-	-	-	-	-	-
014	작물재배 및 축산 관련 서비스업	-	-	-	-	-	-	-	-

1. Summary Tables by Industrial Sub-classes

Unit : In each, Person

[illegible]

1. 산업세세분류별 총괄

단위 : 개, 명

산업분류 Industrial Classification	합계 Total				조 직 형 태 별			
	사업체수 Establish- ments	종사자수 Workers			개인 Individual		회사법인 Corporation	
		계 Sum	남자 Male	여자 Female	사업체수 Estab.	종사자수 Workers	사업체수 Estab.	종사자수 Workers
0141 작 물 재 배 관 련 서 비 스 업	-	-	-	-	-	-	-	-
01411 작 물 재 배 지 원 서 비 스 업	-	-	-	-	-	-	-	-
01412 농산물 건조, 선별 및 기타 수확후 서비스업	-	-	-	-	-	-	-	-
0142 축 산 관 련 서 비 스 업	-	-	-	-	-	-	-	-
01420 축 산 관 련 서 비 스 업	-	-	-	-	-	-	-	-
015 수 립 및 관 련 서 비 스 업	-	-	-	-	-	-	-	-
0150 수 립 및 관 련 서 비 스 업	-	-	-	-	-	-	-	-
01500 수 립 및 관 련 서 비 스 업	-	-	-	-	-	-	-	-
02 임 업	-	-	-	-	-	-	-	-
020 임 업	-	-	-	-	-	-	-	-
0201 영 립 용 량 생 산 업	-	-	-	-	-	-	-	-
02011 임 업 용 중 료 생 산 업	-	-	-	-	-	-	-	-
02012 육 립	-	-	-	-	-	-	-	-
0202 벌 벌 목 업	-	-	-	-	-	-	-	-
02020 벌 벌 목 업	-	-	-	-	-	-	-	-
0203 임 산 물 채 취 업	-	-	-	-	-	-	-	-
02030 임 산 물 채 취 업	-	-	-	-	-	-	-	-
0204 임 업 관 련 서 비 스 업	-	-	-	-	-	-	-	-
02040 임 업 관 련 서 비 스 업	-	-	-	-	-	-	-	-
03 어 업	1	3	2	1	-	-	1	3
031 어 로 어 업	1	3	2	1	-	-	1	3
0311 해 면 어 업	1	3	2	1	-	-	1	3
03111 해 면 어 업	-	-	-	-	-	-	-	-
03112 연 근 해 어 업	1	3	2	1	-	-	1	3
0312 내 수 면 어 업	-	-	-	-	-	-	-	-
03120 내 수 면 어 업	-	-	-	-	-	-	-	-
032 양 식 어 업 및 어 업 관 련 서 비 스 업	-	-	-	-	-	-	-	-
0321 양 식 어 업	-	-	-	-	-	-	-	-
03211 해 면 양 식 어 업	-	-	-	-	-	-	-	-
03212 내 수 면 양 식 어 업	-	-	-	-	-	-	-	-
03213 수 산 물 부 화 및 종 료 생 산 업	-	-	-	-	-	-	-	-
0322 어 업 관 련 서 비 스 업	-	-	-	-	-	-	-	-
03220 어 업 관 련 서 비 스 업	-	-	-	-	-	-	-	-
B 광 업 (0 5 ~ 0 8)	13	371	332	39	4	27	9	344

1. Summary Tables by Industrial Sub-classes

Unit : In each, Person

Types of Legal Organizations				사업체구분별 Types of Establishments						산업분류 Industrial Classifica- tion
회사외법인 Juridical Org.		비법인 Non Juridical		단독 Single Firm		공장, 지사 Factory, Branch		본사, 본점 Head Office		
사업체수 Estab.	종사자수 Workers	사업체수 Estab.	종사자수 Workers	사업체수 Estab.	종사자수 Workers	사업체수 Estab.	종사자수 Workers	사업체수 Estab.	종사자수 Workers	
-	-	-	-	-	-	-	-	-	-	- 0141
-	-	-	-	-	-	-	-	-	-	- 01411
-	-	-	-	-	-	-	-	-	-	- 01412
-	-	-	-	-	-	-	-	-	-	- 0142
-	-	-	-	-	-	-	-	-	-	- 01420
-	-	-	-	-	-	-	-	-	-	- 015
-	-	-	-	-	-	-	-	-	-	- 0150
-	-	-	-	-	-	-	-	-	-	- 01500
-	-	-	-	-	-	-	-	-	-	- 02
-	-	-	-	-	-	-	-	-	-	- 020
-	-	-	-	-	-	-	-	-	-	- 0201
-	-	-	-	-	-	-	-	-	-	- 02011
-	-	-	-	-	-	-	-	-	-	- 02012
-	-	-	-	-	-	-	-	-	-	- 0202
-	-	-	-	-	-	-	-	-	-	- 02020
-	-	-	-	-	-	-	-	-	-	- 0203
-	-	-	-	-	-	-	-	-	-	- 02030
-	-	-	-	-	-	-	-	-	-	- 0204
-	-	-	-	-	-	-	-	-	-	- 02040
-	-	-	-	-	1	3	-	-	-	- 03
-	-	-	-	-	1	3	-	-	-	- 031
-	-	-	-	-	1	3	-	-	-	- 0311
-	-	-	-	-	-	-	-	-	-	- 03111
-	-	-	-	-	1	3	-	-	-	- 03112
-	-	-	-	-	-	-	-	-	-	- 0312
-	-	-	-	-	-	-	-	-	-	- 03120
-	-	-	-	-	-	-	-	-	-	- 032
-	-	-	-	-	-	-	-	-	-	- 0321
-	-	-	-	-	-	-	-	-	-	- 03211
-	-	-	-	-	-	-	-	-	-	- 03212
-	-	-	-	-	-	-	-	-	-	- 03213
-	-	-	-	-	-	-	-	-	-	- 0322
-	-	-	-	-	-	-	-	-	-	- 03220
-	-	-	-	-	10	270	3	101	-	- B

1. 산업세세분류별 총괄

단위 : 개, 명

산업분류 Industrial Classification		종사자규모별 Size of Establishment							
		1 ~ 4명		5 ~ 9명		10 ~ 19명		20 ~ 49명	
		사업체수 Estab.	종사자수 Workers	사업체수 Estab.	종사자수 Workers	사업체수 Estab.	종사자수 Workers	사업체수 Estab.	종사자수 Workers
0141	작물재배관련서비스업	-	-	-	-	-	-	-	-
01411	작물재배지원서비스업	-	-	-	-	-	-	-	-
01412	농산물 건조, 선별 및 기타 수확후 서비스업	-	-	-	-	-	-	-	-
0142	축산관련서비스업	-	-	-	-	-	-	-	-
01420	축산관련서비스업	-	-	-	-	-	-	-	-
015	수렵 및 관련서비스업	-	-	-	-	-	-	-	-
0150	수렵 및 관련서비스업	-	-	-	-	-	-	-	-
01500	수렵 및 관련서비스업	-	-	-	-	-	-	-	-
02	임업	-	-	-	-	-	-	-	-
020	임업	-	-	-	-	-	-	-	-
0201	영림업	-	-	-	-	-	-	-	-
02011	임업용종묘생산업	-	-	-	-	-	-	-	-
02012	육림업	-	-	-	-	-	-	-	-
0202	벌벌목업	-	-	-	-	-	-	-	-
02020	벌벌목업	-	-	-	-	-	-	-	-
0203	임산물채취업	-	-	-	-	-	-	-	-
02030	임산물채취업	-	-	-	-	-	-	-	-
0204	임업관련서비스업	-	-	-	-	-	-	-	-
02040	임업관련서비스업	-	-	-	-	-	-	-	-
03	어업	1	3	-	-	-	-	-	-
031	어로업	1	3	-	-	-	-	-	-
0311	해면어업	1	3	-	-	-	-	-	-
03111	원양어업	-	-	-	-	-	-	-	-
03112	연근해어업	1	3	-	-	-	-	-	-
0312	내수면어업	-	-	-	-	-	-	-	-
03120	내수면어업	-	-	-	-	-	-	-	-
032	양식어업 및 어업관련서비스업	-	-	-	-	-	-	-	-
0321	양식어업	-	-	-	-	-	-	-	-
03211	해면양식어업	-	-	-	-	-	-	-	-
03212	내수면양식어업	-	-	-	-	-	-	-	-
03213	수산물부화 및 종묘생산업	-	-	-	-	-	-	-	-
0322	어업관련서비스업	-	-	-	-	-	-	-	-
03220	어업관련서비스업	-	-	-	-	-	-	-	-
B	광업 (0 5 ~ 0 8)	3	8	-	-	3	37	4	137

1. Summary Tables by Industrial Sub-classes

Unit : In each, Person

[illegible]

1. 산업세세분류별 총괄

단위 : 개, 명

산업분류 Industrial Classification	합계 Total				조 직 형 태 별			
	사업체수 Establish- ments	종사자수 Workers			개인 Individual		회사법인 Corporation	
		계 Sum	남자 Male	여자 Female	사업체수 Estab.	종사자수 Workers	사업체수 Estab.	종사자수 Workers
05 석탄, 원유 및 천연가스 광업	-	-	-	-	-	-	-	-
051 석탄 광업	-	-	-	-	-	-	-	-
0510 석탄 광업	-	-	-	-	-	-	-	-
05100 석탄 광업	-	-	-	-	-	-	-	-
052 원유 및 천연가스 채굴업	-	-	-	-	-	-	-	-
0520 원유 및 천연가스 채굴업	-	-	-	-	-	-	-	-
05200 원유 및 천연가스 채굴업	-	-	-	-	-	-	-	-
06 금속 광업	-	-	-	-	-	-	-	-
061 철 광업	-	-	-	-	-	-	-	-
0610 철 광업	-	-	-	-	-	-	-	-
06100 철 광업	-	-	-	-	-	-	-	-
062 비철금속 광업	-	-	-	-	-	-	-	-
0621 우라늄 및 토륨 광업	-	-	-	-	-	-	-	-
06210 우라늄 및 토륨 광업	-	-	-	-	-	-	-	-
0629 기타 비철금속 광업	-	-	-	-	-	-	-	-
06291 금·은 및 백금 광업	-	-	-	-	-	-	-	-
06292 연 및 아연 광업	-	-	-	-	-	-	-	-
06299 그외 기타 비철금속 광업	-	-	-	-	-	-	-	-
07 비금속광물 광업; 연료용 제외	13	371	332	39	4	27	9	344
071 토사석 광업	8	342	310	32	-	-	8	342
0711 석회석 및 점토 광업	-	-	-	-	-	-	-	-
07111 석회석 광업	-	-	-	-	-	-	-	-
07112 고령토 및 기타 점토 광업	-	-	-	-	-	-	-	-
0712 석재, 쇄석 및 모래자갈 채취업	8	342	310	32	-	-	8	342
07121 건설용 석재 채굴업	-	-	-	-	-	-	-	-
07122 건설용 쇄석 생산업	-	-	-	-	-	-	-	-
07123 모래 및 자갈 채취업	8	342	310	32	-	-	8	342
072 기타 비금속광물 광업	5	29	22	7	4	27	1	2
0721 화학용 및 비료원료용 광물 광업	-	-	-	-	-	-	-	-
07210 화학용 및 비료원료용 광물 광업	-	-	-	-	-	-	-	-
0722 소금 채취업	5	29	22	7	4	27	1	2
07220 소금 채취업	5	29	22	7	4	27	1	2
0729 그외 기타 비금속광물 광업	-	-	-	-	-	-	-	-

1. 산업세세분류별 총괄

단위 : 개, 명

산업분류 Industrial Classification		종사자규모별 Size of Establishment							
		1 ~ 4명		5 ~ 9명		10 ~ 19명		20 ~ 49명	
		사업체수 Estab.	종사자수 Workers	사업체수 Estab.	종사자수 Workers	사업체수 Estab.	종사자수 Workers	사업체수 Estab.	종사자수 Workers
05	석탄, 원유 및 천연가스 광업	-	-	-	-	-	-	-	-
051	석탄 광업	-	-	-	-	-	-	-	-
0510	석탄 광업	-	-	-	-	-	-	-	-
05100	석탄 광업	-	-	-	-	-	-	-	-
052	원유 및 천연가스 채굴업	-	-	-	-	-	-	-	-
0520	원유 및 천연가스 채굴업	-	-	-	-	-	-	-	-
05200	원유 및 천연가스 채굴업	-	-	-	-	-	-	-	-
06	금속 광업	-	-	-	-	-	-	-	-
061	철 광업	-	-	-	-	-	-	-	-
0610	철 광업	-	-	-	-	-	-	-	-
06100	철 광업	-	-	-	-	-	-	-	-
062	비철금속 광업	-	-	-	-	-	-	-	-
0621	우라늄 및 토륨 광업	-	-	-	-	-	-	-	-
06210	우라늄 및 토륨 광업	-	-	-	-	-	-	-	-
0629	기타 비철금속 광업	-	-	-	-	-	-	-	-
06291	금·은 및 백금 광업	-	-	-	-	-	-	-	-
06292	연 및 아연 광업	-	-	-	-	-	-	-	-
06299	그외 기타 비철금속 광업	-	-	-	-	-	-	-	-
07	비금속광물 광업; 연료용 제외	3	8	-	-	3	37	4	137
071	토사석 광업	-	-	-	-	1	16	4	137
0711	석회석 및 점토 광업	-	-	-	-	-	-	-	-
07111	석회석 광업	-	-	-	-	-	-	-	-
07112	고령토 및 기타 점토 광업	-	-	-	-	-	-	-	-
0712	석재, 쇄석 및 모래자갈 채취업	-	-	-	-	1	16	4	137
07121	건설용 석재 채굴업	-	-	-	-	-	-	-	-
07122	건설용 쇄석 생산업	-	-	-	-	-	-	-	-
07123	모래 및 자갈 채취업	-	-	-	-	1	16	4	137
072	기타 비금속광물 광업	3	8	-	-	2	21	-	-
0721	화학용 및 비료원료용 광물 광업	-	-	-	-	-	-	-	-
07210	화학용 및 비료원료용 광물 광업	-	-	-	-	-	-	-	-
0722	소금 채취업	3	8	-	-	2	21	-	-
07220	소금 채취업	3	8	-	-	2	21	-	-
0729	그외 기타 비금속광물 광업	-	-	-	-	-	-	-	-

1. 산업세세분류별 총괄

단위 : 개, 명

산업분류 Industrial Classification	합계 Total				조 직 형 태 별			
	사업체수 Establish- ments	종사자수 Workers			개인 Individual		회사법인 Corporation	
		계 Sum	남자 Male	여자 Female	사업체수 Estab.	종사자수 Workers	사업체수 Estab.	종사자수 Workers
07290 그 외 기타 비금속 광물 광업	-	-	-	-	-	-	-	-
08 광업 지원 서비스업	-	-	-	-	-	-	-	-
080 광업 지원 서비스업	-	-	-	-	-	-	-	-
0801 원유 및 천연가스 채굴관련 서비스업	-	-	-	-	-	-	-	-
08010 원유 및 천연가스 채굴관련 서비스업	-	-	-	-	-	-	-	-
0809 기타 광업 지원 서비스업	-	-	-	-	-	-	-	-
08090 기타 광업 지원 서비스업	-	-	-	-	-	-	-	-
C 제조업 (1 0 ~ 3 3)	355	3,814	3,105	709	296	577	57	3,195
10 식료품 제조업	83	1,970	1,567	403	62	126	20	1,812
101 도축, 육류 가공 및 저장 처리업	1	32	21	11	-	-	-	-
1011 도축업	-	-	-	-	-	-	-	-
10110 도축업	-	-	-	-	-	-	-	-
1012 육류 가공 및 저장 처리업	1	32	21	11	-	-	-	-
10121 가공육류 가공 및 저장 처리업	-	-	-	-	-	-	-	-
10129 기타 육류 가공 및 저장 처리업	1	32	21	11	-	-	-	-
102 수산물 가공 및 저장 처리업	2	57	22	35	1	1	1	56
1021 수산동물 가공 및 저장 처리업	2	57	22	35	1	1	1	56
10211 수산동물 훈제, 조리 및 유사 조제식품 제조업	-	-	-	-	-	-	-	-
10212 수산동물 건조 및 염장품 제조업	1	1	1	-	1	1	-	-
10213 수산동물 냉동품 제조업	-	-	-	-	-	-	-	-
10219 기타 수산동물 가공 및 저장 처리업	1	56	21	35	-	-	1	56
1022 수산식물 가공 및 저장 처리업	-	-	-	-	-	-	-	-
10220 수산식물 가공 및 저장 처리업	-	-	-	-	-	-	-	-
103 과실, 채소 가공 및 저장 처리업	-	-	-	-	-	-	-	-
1030 과실, 채소 가공 및 저장 처리업	-	-	-	-	-	-	-	-
10301 과실 및 채소 절임식품 제조업	-	-	-	-	-	-	-	-
10309 기타 과실·채소 가공 및 저장 처리업	-	-	-	-	-	-	-	-
104 동물성 및 식물성 유지 제조업	19	342	311	31	16	28	3	314
1040 동물성 및 식물성 유지 제조업	19	342	311	31	16	28	3	314
10401 동물성 유지 제조업	-	-	-	-	-	-	-	-
10402 식물성 유지 제조업	17	229	204	25	16	28	1	201
10403 식용 정제유 및 가공유 제조업	2	113	107	6	-	-	2	113
105 낙농제품 및 식용빙과류 제조업	-	-	-	-	-	-	-	-

1. 산업세세분류별 총괄

단위 : 개, 명

산업분류 Industrial Classification	종사자규모별 Size of Establishment							
	1 ~ 4명		5 ~ 9명		10 ~ 19명		20 ~ 49명	
	사업체수 Estab.	종사자수 Workers	사업체수 Estab.	종사자수 Workers	사업체수 Estab.	종사자수 Workers	사업체수 Estab.	종사자수 Workers
07290 그 외 기타 비금속 광물 광업	-	-	-	-	-	-	-	-
08 광업 지원 서비스업	-	-	-	-	-	-	-	-
080 광업 지원 서비스업	-	-	-	-	-	-	-	-
0801 원유 및 천연가스 채굴관련 서비스업	-	-	-	-	-	-	-	-
08010 원유 및 천연가스 채굴관련 서비스업	-	-	-	-	-	-	-	-
0809 기타 광업 지원 서비스업	-	-	-	-	-	-	-	-
08090 기타 광업 지원 서비스업	-	-	-	-	-	-	-	-
C 제조업 (1 0 ~ 3 3)	290	484	23	166	17	211	7	237
10 식료품 제조업	61	110	5	39	2	25	3	94
101 도축, 육류 가공 및 저장 처리업	-	-	-	-	-	-	1	32
1011 도축업	-	-	-	-	-	-	-	-
10110 도축업	-	-	-	-	-	-	-	-
1012 육류 가공 및 저장 처리업	-	-	-	-	-	-	1	32
10121 가공육류 가공 및 저장 처리업	-	-	-	-	-	-	-	-
10129 기타 육류 가공 및 저장 처리업	-	-	-	-	-	-	1	32
102 수산물 가공 및 저장 처리업	1	1	-	-	-	-	-	-
1021 수산동물 가공 및 저장 처리업	1	1	-	-	-	-	-	-
10211 수산동물 훈제, 조리 및 유사 조제식품 제조업	-	-	-	-	-	-	-	-
10212 수산동물 건조 및 염장품 제조업	1	1	-	-	-	-	-	-
10213 수산동물 냉동품 제조업	-	-	-	-	-	-	-	-
10219 기타 수산동물 가공 및 저장 처리업	-	-	-	-	-	-	-	-
1022 수산식물 가공 및 저장 처리업	-	-	-	-	-	-	-	-
10220 수산식물 가공 및 저장 처리업	-	-	-	-	-	-	-	-
103 과실, 채소 가공 및 저장 처리업	-	-	-	-	-	-	-	-
1030 과실, 채소 가공 및 저장 처리업	-	-	-	-	-	-	-	-
10301 과실 및 채소 절임식품 제조업	-	-	-	-	-	-	-	-
10309 기타 과실·채소 가공 및 저장 처리업	-	-	-	-	-	-	-	-
104 동물성 및 식물성 유지 제조업	16	28	-	-	-	-	1	38
1040 동물성 및 식물성 유지 제조업	16	28	-	-	-	-	1	38
10401 동물성 유지 제조업	-	-	-	-	-	-	-	-
10402 식물성 유지 제조업	16	28	-	-	-	-	-	-
10403 식용 정제유 및 가공유 제조업	-	-	-	-	-	-	1	38
105 낙농제품 및 식용빙과류 제조업	-	-	-	-	-	-	-	-

1. Summary Tables by Industrial Sub-classes

Unit : In each, Person

[illegible]

1. 산업세세분류별 총괄

단위 : 개, 명

산업분류 Industrial Classification	합계 Total				조 직 형 태 별			
	사업체수 Establish- ments	종사자수 Workers			개인 Individual		회사법인 Corporation	
		계 Sum	남자 Male	여자 Female	사업체수 Estab.	종사자수 Workers	사업체수 Estab.	종사자수 Workers
1050 낙농제품 및 식용빙과류 제조업	-	-	-	-	-	-	-	-
10501 액상시유 및 기타 낙농제품 제조업	-	-	-	-	-	-	-	-
10502 아이스크림 및 기타 식용빙과류 제조업	-	-	-	-	-	-	-	-
106 곡물가공품, 전분 및 전분제품 제조업	3	193	179	14	2	2	1	191
1061 곡물가공품 제조업	3	193	179	14	2	2	1	191
10611 곡물도정업	-	-	-	-	-	-	-	-
10612 곡물제분업	3	193	179	14	2	2	1	191
10613 제과용 혼합분말 및 반죽 제조업	-	-	-	-	-	-	-	-
10619 기타 곡물가공품 제조업	-	-	-	-	-	-	-	-
1062 전분제품 및 당류 제조업	-	-	-	-	-	-	-	-
10620 전분제품 및 당류 제조업	-	-	-	-	-	-	-	-
107 기타 식품 제조업	51	742	494	248	42	89	9	653
1071 떡, 빵 및 과자류 제조업	20	61	29	32	19	52	1	9
10711 떡류 제조업	16	36	18	18	16	36	-	-
10712 빵류 제조업	2	16	11	5	1	7	1	9
10713 코코아 제품 및 과자류 제조업	2	9	-	9	2	9	-	-
1072 설탕 제조업	1	146	140	6	-	-	1	146
10720 설탕 제조업	1	146	140	6	-	-	1	146
1073 면류, 마카로니 및 유사식품 제조업	2	3	1	2	2	3	-	-
10730 면류, 마카로니 및 유사식품 제조업	2	3	1	2	2	3	-	-
1074 조미료 및 식품 첨가물 제조업	6	14	10	4	5	10	1	4
10741 식초, 발효 및 화학 조미료 제조업	-	-	-	-	-	-	-	-
10742 천연 및 혼합조제 조미료 제조업	6	14	10	4	5	10	1	4
10743 장류 제조업	-	-	-	-	-	-	-	-
10749 기타 식품 첨가물 제조업	-	-	-	-	-	-	-	-
1079 기타 식료품 제조업	22	518	314	204	16	24	6	494
10791 커피가공업	-	-	-	-	-	-	-	-
10792 차류가공업	-	-	-	-	-	-	-	-
10793 수프 및 균질화식품 제조업	-	-	-	-	-	-	-	-
10794 두부 및 유사식품 제조업	2	5	3	2	2	5	-	-
10795 인삼식품 제조업	-	-	-	-	-	-	-	-
10796 건강보조용 액화식품 제조업	13	17	8	9	13	17	-	-
10797 건강기능식품 제조업	-	-	-	-	-	-	-	-
10798 도시락 및 식사용 조리식품 제조업	6	486	298	188	1	2	5	484
10799 그외 기타 식료품 제조업	1	10	5	5	-	-	1	10
108 동물용 사료 및 조제식품 제조업	7	604	540	64	1	6	6	598
1080 동물용 사료 및 조제식품 제조업	7	604	540	64	1	6	6	598
10800 동물용 사료 및 조제식품 제조업	7	604	540	64	1	6	6	598
11 음료 제조업	3	26	25	1	1	9	1	7

1. Summary Tables by Industrial Sub-classes

Unit : In each, Person

Types of Legal Organizations				사업체구분별 Types of Establishments						산업분류 Industrial Classifica- tion
회사외법인 Juridical Org.		비법인 Non Juridical		단독 Single Firm		공장, 지사 Factory, Branch		본사, 본점 Head Office		
사업체수 Estab.	종사자수 Workers	사업체수 Estab.	종사자수 Workers	사업체수 Estab.	종사자수 Workers	사업체수 Estab.	종사자수 Workers	사업체수 Estab.	종사자수 Workers	
-	-	-	-	-	-	-	-	-	-	- 1050
-	-	-	-	-	-	-	-	-	-	- 10501
-	-	-	-	-	-	-	-	-	-	- 10502
-	-	-	-	-	2	2	1	191	-	- 106
-	-	-	-	-	2	2	1	191	-	- 1061
-	-	-	-	-	-	-	-	-	-	- 10611
-	-	-	-	-	2	2	1	191	-	- 10612
-	-	-	-	-	-	-	-	-	-	- 10613
-	-	-	-	-	-	-	-	-	-	- 10619
-	-	-	-	-	-	-	-	-	-	- 1062
-	-	-	-	-	-	-	-	-	-	- 10620
-	-	-	-	-	46	408	4	333	1	1 107
-	-	-	-	-	19	52	1	9	-	- 1071
-	-	-	-	-	16	36	-	-	-	- 10711
-	-	-	-	-	1	7	1	9	-	- 10712
-	-	-	-	-	2	9	-	-	-	- 10713
-	-	-	-	-	-	-	1	146	-	- 1072
-	-	-	-	-	-	-	1	146	-	- 10720
-	-	-	-	-	2	3	-	-	-	- 1073
-	-	-	-	-	2	3	-	-	-	- 10730
-	-	-	-	-	6	14	-	-	-	- 1074
-	-	-	-	-	-	-	-	-	-	- 10741
-	-	-	-	-	6	14	-	-	-	- 10742
-	-	-	-	-	-	-	-	-	-	- 10743
-	-	-	-	-	-	-	-	-	-	- 10749
-	-	-	-	-	19	339	2	178	1	1 1079
-	-	-	-	-	-	-	-	-	-	- 10791
-	-	-	-	-	-	-	-	-	-	- 10792
-	-	-	-	-	-	-	-	-	-	- 10793
-	-	-	-	-	2	5	-	-	-	- 10794
-	-	-	-	-	-	-	-	-	-	- 10795
-	-	-	-	-	13	17	-	-	-	- 10796
-	-	-	-	-	-	-	-	-	-	- 10797
-	-	-	-	-	3	307	2	178	1	1 10798
-	-	-	-	-	1	10	-	-	-	- 10799
-	-	-	-	-	2	15	4	565	1	24 108
-	-	-	-	-	2	15	4	565	1	24 1080
-	-	-	-	-	2	15	4	565	1	24 10800
1	10	-	-	-	2	16	1	10	-	- 11

1. 산업세세분류별 총괄

단위 : 개, 명

산업분류 Industrial Classification	종사자규모별 Size of Establishment							
	1 ~ 4명		5 ~ 9명		10 ~ 19명		20 ~ 49명	
	사업체수 Estab.	종사자수 Workers	사업체수 Estab.	종사자수 Workers	사업체수 Estab.	종사자수 Workers	사업체수 Estab.	종사자수 Workers
1050 낙농제품 및 식용빙과류 제조업	-	-	-	-	-	-	-	-
10501 액상시유 및 기타 낙농제품 제조업	-	-	-	-	-	-	-	-
10502 아이스크림 및 기타 식용빙과류 제조업	-	-	-	-	-	-	-	-
106 곡물가공품, 전분 및 전분제품 제조업	2	2	-	-	-	-	-	-
1061 곡물가공품 제조업	2	2	-	-	-	-	-	-
10611 곡물도정업	-	-	-	-	-	-	-	-
10612 곡물제분업	2	2	-	-	-	-	-	-
10613 제과용 혼합분말 및 반죽 제조업	-	-	-	-	-	-	-	-
10619 기타 곡물가공품 제조업	-	-	-	-	-	-	-	-
1062 전분제품 및 당류 제조업	-	-	-	-	-	-	-	-
10620 전분제품 및 당류 제조업	-	-	-	-	-	-	-	-
107 기타 식품 제조업	42	79	3	24	1	10	-	-
1071 떡, 빵 및 과자류 제조업	17	37	3	24	-	-	-	-
10711 떡류 제조업	16	36	-	-	-	-	-	-
10712 빵류 제조업	-	-	2	16	-	-	-	-
10713 코코아 제품 및 과자류 제조업	1	1	1	8	-	-	-	-
1072 설탕 제조업	-	-	-	-	-	-	-	-
10720 설탕 제조업	-	-	-	-	-	-	-	-
1073 면류, 마카로니 및 유사식품 제조업	2	3	-	-	-	-	-	-
10730 면류, 마카로니 및 유사식품 제조업	2	3	-	-	-	-	-	-
1074 조미료 및 식품첨가물 제조업	6	14	-	-	-	-	-	-
10741 식초, 발효 및 화학조미료 제조업	-	-	-	-	-	-	-	-
10742 천연 및 혼합조제조미료 제조업	6	14	-	-	-	-	-	-
10743 장류 제조업	-	-	-	-	-	-	-	-
10749 기타 식품첨가물 제조업	-	-	-	-	-	-	-	-
1079 기타 식료품 제조업	17	25	-	-	1	10	-	-
10791 커피가공업	-	-	-	-	-	-	-	-
10792 차류가공업	-	-	-	-	-	-	-	-
10793 수프 및 균질화식품 제조업	-	-	-	-	-	-	-	-
10794 두부 및 유사식품 제조업	2	5	-	-	-	-	-	-
10795 인삼식품 제조업	-	-	-	-	-	-	-	-
10796 건강보조용 액화식품 제조업	13	17	-	-	-	-	-	-
10797 건강기능식품 제조업	-	-	-	-	-	-	-	-
10798 도시락 및 식사용 조리식품 제조업	2	3	-	-	-	-	-	-
10799 그외 기타 식료품 제조업	-	-	-	-	1	10	-	-
108 동물용 사료 및 조제식품 제조업	-	-	2	15	1	15	1	24
1080 동물용 사료 및 조제식품 제조업	-	-	2	15	1	15	1	24
10800 동물용 사료 및 조제식품 제조업	-	-	2	15	1	15	1	24
11 음료 제조업	-	-	2	16	1	10	-	-

1. Summary Tables by Industrial Sub-classes

Unit : In each, Person

[illegible]

1. 산업세세분류별 총괄

단위 : 개, 명

산업분류 Industrial Classification	합계 Total				조직형태별			
	사업체수 Establish- ments	종사자수 Workers			개인 Individual		회사법인 Corporation	
		계 Sum	남자 Male	여자 Female	사업체수 Estab.	종사자수 Workers	사업체수 Estab.	종사자수 Workers
111 알콜음료제조업	-	-	-	-	-	-	-	-
1111 발효주제조업	-	-	-	-	-	-	-	-
11111 탁주및약주제조업	-	-	-	-	-	-	-	-
11112 청주제조업	-	-	-	-	-	-	-	-
11113 맥아및맥주제조업	-	-	-	-	-	-	-	-
11119 기타발효주제조업	-	-	-	-	-	-	-	-
1112 증류주및합성주제조업	-	-	-	-	-	-	-	-
11121 주정제조업	-	-	-	-	-	-	-	-
11122 소주제조업	-	-	-	-	-	-	-	-
11129 기타증류주및합성주제조업	-	-	-	-	-	-	-	-
112 비알콜음료및얼음제조업	3	26	25	1	1	9	1	7
1120 비알콜음료및얼음제조업	3	26	25	1	1	9	1	7
11201 얼음제조업	3	26	25	1	1	9	1	7
11202 생수생산업	-	-	-	-	-	-	-	-
11209 기타비알콜음료제조업	-	-	-	-	-	-	-	-
12 담배제조업	-	-	-	-	-	-	-	-
120 담배제조업	-	-	-	-	-	-	-	-
1200 담배제조업	-	-	-	-	-	-	-	-
12001 담배재건조업	-	-	-	-	-	-	-	-
12002 담배제품제조업	-	-	-	-	-	-	-	-
13 섬유제품제조업; 의복제외	16	37	28	9	15	34	1	3
131 방직및가공사제조업	-	-	-	-	-	-	-	-
1310 방직및가공사제조업	-	-	-	-	-	-	-	-
13101 면방직업	-	-	-	-	-	-	-	-
13102 모방직업	-	-	-	-	-	-	-	-
13103 화학섬유방직업	-	-	-	-	-	-	-	-
13104 연사및가공사제조업	-	-	-	-	-	-	-	-
13109 기타방직업	-	-	-	-	-	-	-	-
132 직물직조및직물제품제조업	12	29	23	6	11	26	1	3
1321 직물직조업	1	3	2	1	-	-	1	3
13211 면직물직조업	-	-	-	-	-	-	-	-
13212 모직물직조업	-	-	-	-	-	-	-	-
13213 화학섬유직물직조업	-	-	-	-	-	-	-	-
13214 견직물직조업	-	-	-	-	-	-	-	-
13219 특수직물및기타직물직조업	1	3	2	1	-	-	1	3
1322 직물제품제조업	11	26	21	5	11	26	-	-
13221 침구및관련제품제조업	-	-	-	-	-	-	-	-
13222 자수제품및자수용재료제조업	1	2	1	1	1	2	-	-

1. Summary Tables by Industrial Sub-classes

Unit : In each, Person

Types of Legal Organizations				사업체구분별 Types of Establishments						산업분류 Industrial Classifica- tion
회사외법인 Juridical Org.		비법인 Non Juridical		단독 Single Firm		공장, 지사 Factory, Branch		본사, 본점 Head Office		
사업체수 Estab.	종사자수 Workers	사업체수 Estab.	종사자수 Workers	사업체수 Estab.	종사자수 Workers	사업체수 Estab.	종사자수 Workers	사업체수 Estab.	종사자수 Workers	
-	-	-	-	-	-	-	-	-	-	- 111
-	-	-	-	-	-	-	-	-	-	- 1111
-	-	-	-	-	-	-	-	-	-	- 11111
-	-	-	-	-	-	-	-	-	-	- 11112
-	-	-	-	-	-	-	-	-	-	- 11113
-	-	-	-	-	-	-	-	-	-	- 11119
-	-	-	-	-	-	-	-	-	-	- 1112
-	-	-	-	-	-	-	-	-	-	- 11121
-	-	-	-	-	-	-	-	-	-	- 11122
-	-	-	-	-	-	-	-	-	-	- 11129
1	10	-	-	2	16	1	10	-	-	- 112
1	10	-	-	2	16	1	10	-	-	- 1120
1	10	-	-	2	16	1	10	-	-	- 11201
-	-	-	-	-	-	-	-	-	-	- 11202
-	-	-	-	-	-	-	-	-	-	- 11209
-	-	-	-	-	-	-	-	-	-	- 12
-	-	-	-	-	-	-	-	-	-	- 120
-	-	-	-	-	-	-	-	-	-	- 1200
-	-	-	-	-	-	-	-	-	-	- 12001
-	-	-	-	-	-	-	-	-	-	- 12002
-	-	-	-	16	37	-	-	-	-	- 13
-	-	-	-	-	-	-	-	-	-	- 131
-	-	-	-	-	-	-	-	-	-	- 1310
-	-	-	-	-	-	-	-	-	-	- 13101
-	-	-	-	-	-	-	-	-	-	- 13102
-	-	-	-	-	-	-	-	-	-	- 13103
-	-	-	-	-	-	-	-	-	-	- 13104
-	-	-	-	-	-	-	-	-	-	- 13109
-	-	-	-	12	29	-	-	-	-	- 132
-	-	-	-	1	3	-	-	-	-	- 1321
-	-	-	-	-	-	-	-	-	-	- 13211
-	-	-	-	-	-	-	-	-	-	- 13212
-	-	-	-	-	-	-	-	-	-	- 13213
-	-	-	-	-	-	-	-	-	-	- 13214
-	-	-	-	1	3	-	-	-	-	- 13219
-	-	-	-	11	26	-	-	-	-	- 1322
-	-	-	-	-	-	-	-	-	-	- 13221
-	-	-	-	1	2	-	-	-	-	- 13222

1. 산업세세분류별 총괄

단위 : 개, 명

산업분류 Industrial Classification	종사자규모별 Size of Establishment							
	1 ~ 4명		5 ~ 9명		10 ~ 19명		20 ~ 49명	
	사업체수 Estab.	종사자수 Workers	사업체수 Estab.	종사자수 Workers	사업체수 Estab.	종사자수 Workers	사업체수 Estab.	종사자수 Workers
111 알콜음료제조업	-	-	-	-	-	-	-	-
1111 발효주제조업	-	-	-	-	-	-	-	-
11111 탁주및약주제조업	-	-	-	-	-	-	-	-
11112 청주제조업	-	-	-	-	-	-	-	-
11113 맥아및맥주제조업	-	-	-	-	-	-	-	-
11119 기타발효주제조업	-	-	-	-	-	-	-	-
1112 증류주및합성주제조업	-	-	-	-	-	-	-	-
11121 주정제조업	-	-	-	-	-	-	-	-
11122 소주제조업	-	-	-	-	-	-	-	-
11129 기타증류주및합성주제조업	-	-	-	-	-	-	-	-
112 비알콜음료및얼음제조업	-	-	2	16	1	10	-	-
1120 비알콜음료및얼음제조업	-	-	2	16	1	10	-	-
11201 얼음제조업	-	-	2	16	1	10	-	-
11202 생수생산업	-	-	-	-	-	-	-	-
11209 기타비알콜음료제조업	-	-	-	-	-	-	-	-
12 담배제조업	-	-	-	-	-	-	-	-
120 담배제조업	-	-	-	-	-	-	-	-
1200 담배제조업	-	-	-	-	-	-	-	-
12001 담배재건조업	-	-	-	-	-	-	-	-
12002 담배제품제조업	-	-	-	-	-	-	-	-
13 섬유제품제조업; 의복제외	15	30	1	7	-	-	-	-
131 방직및가공사제조업	-	-	-	-	-	-	-	-
1310 방직및가공사제조업	-	-	-	-	-	-	-	-
13101 면방직업	-	-	-	-	-	-	-	-
13102 모방직업	-	-	-	-	-	-	-	-
13103 화학섬유방직업	-	-	-	-	-	-	-	-
13104 연사및가공사제조업	-	-	-	-	-	-	-	-
13109 기타방직업	-	-	-	-	-	-	-	-
132 직물직조및직물제품제조업	11	22	1	7	-	-	-	-
1321 직물직조업	1	3	-	-	-	-	-	-
13211 면직물직조업	-	-	-	-	-	-	-	-
13212 모직물직조업	-	-	-	-	-	-	-	-
13213 화학섬유직물직조업	-	-	-	-	-	-	-	-
13214 견직물직조업	-	-	-	-	-	-	-	-
13219 특수직물및기타직물직조업	1	3	-	-	-	-	-	-
1322 직물제품제조업	10	19	1	7	-	-	-	-
13221 침구및관련제품제조업	-	-	-	-	-	-	-	-
13222 자수제품및자수용재료제조업	1	2	-	-	-	-	-	-

1. Summary Tables by Industrial Sub-classes

Unit : In each, Person

[illegible]

1. 산업세세분류별 총괄

단위 : 개, 명

산업분류 Industrial Classification	합계 Total				조직형태별			
	사업체수 Establish- ments	종사자수 Workers			개인 Individual		회사법인 Corporation	
		계 Sum	남자 Male	여자 Female	사업체수 Estab.	종사자수 Workers	사업체수 Estab.	종사자수 Workers
13223 커튼 및 유사제품 제조업	1	1	-	1	1	1	-	-
13224 천막 및 기타 캔버스 제품 제조업	9	23	20	3	9	23	-	-
13225 직물포대 제조업	-	-	-	-	-	-	-	-
13229 기타 직물제품 제조업	-	-	-	-	-	-	-	-
133 편조원단 및 편조제품 제조업	-	-	-	-	-	-	-	-
1331 편조원단 제조업	-	-	-	-	-	-	-	-
13310 편조원단 제조업	-	-	-	-	-	-	-	-
1332 편조제품 제조업	-	-	-	-	-	-	-	-
13320 편조제품 제조업	-	-	-	-	-	-	-	-
134 섬유제품 염색, 정리 및 마무리 가공업	-	-	-	-	-	-	-	-
1340 섬유제품 염색, 정리 및 마무리 가공업	-	-	-	-	-	-	-	-
13401 솜 및 실 염색 가공업	-	-	-	-	-	-	-	-
13402 직물 및 편조원단 염색 가공업	-	-	-	-	-	-	-	-
13403 날염 가공업	-	-	-	-	-	-	-	-
13404 섬유사 및 직물 호부처리업	-	-	-	-	-	-	-	-
13409 기타 섬유제품 염색, 정리 및 마무리 가공업	-	-	-	-	-	-	-	-
139 기타 섬유제품 제조업	4	8	5	3	4	8	-	-
1391 카펫, 마루덮개 및 유사제품 제조업	-	-	-	-	-	-	-	-
13910 카펫, 마루덮개 및 유사제품 제조업	-	-	-	-	-	-	-	-
1392 끈, 로프, 망 및 끈가공품 제조업	4	8	5	3	4	8	-	-
13921 끈 및 로프 제조업	-	-	-	-	-	-	-	-
13922 어망 및 기타 끈가공품 제조업	4	8	5	3	4	8	-	-
1399 그외 기타 섬유제품 제조업	-	-	-	-	-	-	-	-
13991 세폭직물 제조업	-	-	-	-	-	-	-	-
13992 부직포 및 펠트 제조업	-	-	-	-	-	-	-	-
13993 특수사 및 코드직물 제조업	-	-	-	-	-	-	-	-
13994 적층 및 표면처리 직물 제조업	-	-	-	-	-	-	-	-
13999 그외 기타 분류안된 섬유제품 제조업	-	-	-	-	-	-	-	-
14 의복, 의복액세서리 및 모피제품 제조업	27	39	14	25	27	39	-	-
141 봉제의복 제조업	27	39	14	25	27	39	-	-
1411 정장 제조업	18	25	11	14	18	25	-	-
14111 남자용 정장 제조업	10	12	10	2	10	12	-	-
14112 여자용 정장 제조업	8	13	1	12	8	13	-	-
1412 내의 및 잠옷 제조업	-	-	-	-	-	-	-	-
14120 내의 및 잠옷 제조업	-	-	-	-	-	-	-	-
1413 한복 제조업	7	9	2	7	7	9	-	-
14130 한복 제조업	7	9	2	7	7	9	-	-

1. Summary Tables by Industrial Sub-classes

Unit : In each, Person

Types of Legal Organizations				사업체구분별 Types of Establishments						산업분류 Industrial Classifica- tion
회사외법인 Juridical Org.		비법인 Non Juridical		단독 Single Firm		공장, 지사 Factory, Branch		본사, 본점 Head Office		
사업체수 Estab.	종사자수 Workers	사업체수 Estab.	종사자수 Workers	사업체수 Estab.	종사자수 Workers	사업체수 Estab.	종사자수 Workers	사업체수 Estab.	종사자수 Workers	
-	-	-	-	1	1	-	-	-	-	- 13223
-	-	-	-	9	23	-	-	-	-	- 13224
-	-	-	-	-	-	-	-	-	-	- 13225
-	-	-	-	-	-	-	-	-	-	- 13229
-	-	-	-	-	-	-	-	-	-	- 133
-	-	-	-	-	-	-	-	-	-	- 1331
-	-	-	-	-	-	-	-	-	-	- 13310
-	-	-	-	-	-	-	-	-	-	- 1332
-	-	-	-	-	-	-	-	-	-	- 13320
-	-	-	-	-	-	-	-	-	-	- 134
-	-	-	-	-	-	-	-	-	-	- 1340
-	-	-	-	-	-	-	-	-	-	- 13401
-	-	-	-	-	-	-	-	-	-	- 13402
-	-	-	-	-	-	-	-	-	-	- 13403
-	-	-	-	-	-	-	-	-	-	- 13404
-	-	-	-	-	-	-	-	-	-	- 13409
-	-	-	-	4	8	-	-	-	-	- 139
-	-	-	-	-	-	-	-	-	-	- 1391
-	-	-	-	-	-	-	-	-	-	- 13910
-	-	-	-	4	8	-	-	-	-	- 1392
-	-	-	-	-	-	-	-	-	-	- 13921
-	-	-	-	4	8	-	-	-	-	- 13922
-	-	-	-	-	-	-	-	-	-	- 1399
-	-	-	-	-	-	-	-	-	-	- 13991
-	-	-	-	-	-	-	-	-	-	- 13992
-	-	-	-	-	-	-	-	-	-	- 13993
-	-	-	-	-	-	-	-	-	-	- 13994
-	-	-	-	-	-	-	-	-	-	- 13999
-	-	-	-	27	39	-	-	-	-	- 14
-	-	-	-	27	39	-	-	-	-	- 141
-	-	-	-	18	25	-	-	-	-	- 1411
-	-	-	-	10	12	-	-	-	-	- 14111
-	-	-	-	8	13	-	-	-	-	- 14112
-	-	-	-	-	-	-	-	-	-	- 1412
-	-	-	-	-	-	-	-	-	-	- 14120
-	-	-	-	7	9	-	-	-	-	- 1413
-	-	-	-	7	9	-	-	-	-	- 14130

1. 산업세세분류별 총괄

단위 : 개, 명

산업분류 Industrial Classification	종사자규모별 Size of Establishment							
	1 ~ 4명		5 ~ 9명		10 ~ 19명		20 ~ 49명	
	사업체수 Estab.	종사자수 Workers	사업체수 Estab.	종사자수 Workers	사업체수 Estab.	종사자수 Workers	사업체수 Estab.	종사자수 Workers
13223 커튼 및 유사제품 제조업	1	1	-	-	-	-	-	-
13224 천막 및 기타 캔버스 제품 제조업	8	16	1	7	-	-	-	-
13225 직물포대 제조업	-	-	-	-	-	-	-	-
13229 기타 직물제품 제조업	-	-	-	-	-	-	-	-
133 편조원단 및 편조제품 제조업	-	-	-	-	-	-	-	-
1331 편조원단 제조업	-	-	-	-	-	-	-	-
13310 편조원단 제조업	-	-	-	-	-	-	-	-
1332 편조제품 제조업	-	-	-	-	-	-	-	-
13320 편조제품 제조업	-	-	-	-	-	-	-	-
134 섬유제품 염색, 정리 및 마무리 가공업	-	-	-	-	-	-	-	-
1340 섬유제품 염색, 정리 및 마무리 가공업	-	-	-	-	-	-	-	-
13401 솜 및 실 염색 가공업	-	-	-	-	-	-	-	-
13402 직물 및 편조원단 염색 가공업	-	-	-	-	-	-	-	-
13403 날염 가공업	-	-	-	-	-	-	-	-
13404 섬유사 및 직물 호부처리업	-	-	-	-	-	-	-	-
13409 기타 섬유제품 염색, 정리 및 마무리 가공업	-	-	-	-	-	-	-	-
139 기타 섬유제품 제조업	4	8	-	-	-	-	-	-
1391 카펫, 마루덮개 및 유사제품 제조업	-	-	-	-	-	-	-	-
13910 카펫, 마루덮개 및 유사제품 제조업	-	-	-	-	-	-	-	-
1392 끈, 로프, 망 및 끈가공품 제조업	4	8	-	-	-	-	-	-
13921 끈 및 로프 제조업	-	-	-	-	-	-	-	-
13922 어망 및 기타 끈가공품 제조업	4	8	-	-	-	-	-	-
1399 그외 기타 섬유제품 제조업	-	-	-	-	-	-	-	-
13991 세폭직물 제조업	-	-	-	-	-	-	-	-
13992 부직포 및 펠트 제조업	-	-	-	-	-	-	-	-
13993 특수사 및 코드직물 제조업	-	-	-	-	-	-	-	-
13994 적층 및 표면처리 직물 제조업	-	-	-	-	-	-	-	-
13999 그외 기타 분류안된 섬유제품 제조업	-	-	-	-	-	-	-	-
14 의복, 의복액세서리 및 모피제품 제조업	27	39	-	-	-	-	-	-
141 봉제의복 제조업	27	39	-	-	-	-	-	-
1411 정장 제조업	18	25	-	-	-	-	-	-
14111 남자용 정장 제조업	10	12	-	-	-	-	-	-
14112 여자용 정장 제조업	8	13	-	-	-	-	-	-
1412 내의 및 잠옷 제조업	-	-	-	-	-	-	-	-
14120 내의 및 잠옷 제조업	-	-	-	-	-	-	-	-
1413 한복 제조업	7	9	-	-	-	-	-	-
14130 한복 제조업	7	9	-	-	-	-	-	-

1. Summary Tables by Industrial Sub-classes

Unit : In each, Person

[illegible]

1. 산업세세분류별 총괄

단위 : 개, 명

산업분류 Industrial Classification	합계 Total				조직형태별			
	사업체수 Establish- ments	종사자수 Workers			개인 Individual		회사법인 Corporation	
		계 Sum	남자 Male	여자 Female	사업체수 Estab.	종사자수 Workers	사업체수 Estab.	종사자수 Workers
1419 기타 봉제의복 제조업	2	5	1	4	2	5	-	-
14191 셔츠 및 체육복 제조업	1	1	1	-	1	1	-	-
14192 근무복, 작업복 및 유사 의복 제조업	1	4	-	4	1	4	-	-
14193 가죽의복 제조업	-	-	-	-	-	-	-	-
14194 유아용 의복 제조업	-	-	-	-	-	-	-	-
14199 그외 기타 봉제의복 제조업	-	-	-	-	-	-	-	-
142 모피가공 및 모피제품 제조업	-	-	-	-	-	-	-	-
1420 모피가공 및 모피제품 제조업	-	-	-	-	-	-	-	-
14201 원모피가공업	-	-	-	-	-	-	-	-
14202 천연모피제품 제조업	-	-	-	-	-	-	-	-
14203 인조모피 및 인조모피제품 제조업	-	-	-	-	-	-	-	-
143 편조의복 제조업	-	-	-	-	-	-	-	-
1430 편조의복 제조업	-	-	-	-	-	-	-	-
14300 편조의복 제조업	-	-	-	-	-	-	-	-
144 의복액세서리 제조업	-	-	-	-	-	-	-	-
1441 편조의복액세서리 제조업	-	-	-	-	-	-	-	-
14411 스타킹 및 기타양말 제조업	-	-	-	-	-	-	-	-
14419 기타 편조의복액세서리 제조업	-	-	-	-	-	-	-	-
1449 기타 의복액세서리 제조업	-	-	-	-	-	-	-	-
14491 모자 제조업	-	-	-	-	-	-	-	-
14499 그외 기타 의복액세서리 제조업	-	-	-	-	-	-	-	-
15 가죽, 가방 및 신발 제조업	3	3	3	-	3	3	-	-
151 가죽, 가방 및 유사제품 제조업	-	-	-	-	-	-	-	-
1511 원피가공 및 가죽 제조업	-	-	-	-	-	-	-	-
15110 원피가공 및 가죽 제조업	-	-	-	-	-	-	-	-
1512 핸드백, 가방 및 기타 보호용 케이스 제조업	-	-	-	-	-	-	-	-
15121 핸드백 및 지갑 제조업	-	-	-	-	-	-	-	-
15129 가방 및 기타 보호용 케이스 제조업	-	-	-	-	-	-	-	-
1519 기타 가죽제품 제조업	-	-	-	-	-	-	-	-
15190 기타 가죽제품 제조업	-	-	-	-	-	-	-	-
152 신발 및 신발부분품 제조업	3	3	3	-	3	3	-	-
1521 신발 제조업	3	3	3	-	3	3	-	-
15211 구두류 제조업	3	3	3	-	3	3	-	-
15219 기타 신발 제조업	-	-	-	-	-	-	-	-
1522 신발부분품 제조업	-	-	-	-	-	-	-	-
15220 신발부분품 제조업	-	-	-	-	-	-	-	-

1. Summary Tables by Industrial Sub-classes

Unit : In each, Person

[illegible]

1. 산업세세분류별 총괄

단위 : 개, 명

산업분류 Industrial Classification	종사자규모별 Size of Establishment							
	1 ~ 4명		5 ~ 9명		10 ~ 19명		20 ~ 49명	
	사업체수 Estab.	종사자수 Workers	사업체수 Estab.	종사자수 Workers	사업체수 Estab.	종사자수 Workers	사업체수 Estab.	종사자수 Workers
1419 기타 봉제의복 제조업	2	5	-	-	-	-	-	-
14191 셔츠 및 체육복 제조업	1	1	-	-	-	-	-	-
14192 근무복, 작업복 및 유사의복 제조업	1	4	-	-	-	-	-	-
14193 가죽의복 제조업	-	-	-	-	-	-	-	-
14194 유아용의복 제조업	-	-	-	-	-	-	-	-
14199 그외 기타 봉제의복 제조업	-	-	-	-	-	-	-	-
142 모피가공 및 모피제품 제조업	-	-	-	-	-	-	-	-
1420 모피가공 및 모피제품 제조업	-	-	-	-	-	-	-	-
14201 원모피가공업	-	-	-	-	-	-	-	-
14202 천연모피제품 제조업	-	-	-	-	-	-	-	-
14203 인조모피 및 인조모피제품 제조업	-	-	-	-	-	-	-	-
143 편조의복 제조업	-	-	-	-	-	-	-	-
1430 편조의복 제조업	-	-	-	-	-	-	-	-
14300 편조의복 제조업	-	-	-	-	-	-	-	-
144 의복액세서리 제조업	-	-	-	-	-	-	-	-
1441 편조의복액세서리 제조업	-	-	-	-	-	-	-	-
14411 스타킹 및 기타양말 제조업	-	-	-	-	-	-	-	-
14419 기타 편조의복액세서리 제조업	-	-	-	-	-	-	-	-
1449 기타 의복액세서리 제조업	-	-	-	-	-	-	-	-
14491 모자 제조업	-	-	-	-	-	-	-	-
14499 그외 기타 의복액세서리 제조업	-	-	-	-	-	-	-	-
15 가죽, 가방 및 신발 제조업	3	3	-	-	-	-	-	-
151 가죽, 가방 및 유사제품 제조업	-	-	-	-	-	-	-	-
1511 원피가공 및 가죽 제조업	-	-	-	-	-	-	-	-
15110 원피가공 및 가죽 제조업	-	-	-	-	-	-	-	-
1512 핸드백, 가방 및 기타 보호용 케이스 제조업	-	-	-	-	-	-	-	-
15121 핸드백 및 지갑 제조업	-	-	-	-	-	-	-	-
15129 가방 및 기타 보호용 케이스 제조업	-	-	-	-	-	-	-	-
1519 기타 가죽제품 제조업	-	-	-	-	-	-	-	-
15190 기타 가죽제품 제조업	-	-	-	-	-	-	-	-
152 신발 및 신발부분품 제조업	3	3	-	-	-	-	-	-
1521 신발 제조업	3	3	-	-	-	-	-	-
15211 구두류 제조업	3	3	-	-	-	-	-	-
15219 기타 신발 제조업	-	-	-	-	-	-	-	-
1522 신발부분품 제조업	-	-	-	-	-	-	-	-
15220 신발부분품 제조업	-	-	-	-	-	-	-	-

1. Summary Tables by Industrial Sub-classes

Unit : In each, Person

[illegible]

1. 산업세세분류별 총괄

단위 : 개, 명

산업분류 Industrial Classification		합계 Total				조 직 형 태 별			
		사업체수 Establish- ments	종사자수 Workers			개인 Individual		회사법인 Corporation	
			계 Sum	남자 Male	여자 Female	사업체수 Estab.	종사자수 Workers	사업체수 Estab.	종사자수 Workers
16	목재 및 나무제품 제조업;가구제외	9	786	691	95	3	4	6	782
161	제재 및 목재가공업	-	-	-	-	-	-	-	-
1610	제재 및 목재가공업	-	-	-	-	-	-	-	-
16101	일반제재업	-	-	-	-	-	-	-	-
16102	표면가공목재 및 특정 목적용 제재목 제조업	-	-	-	-	-	-	-	-
16103	목재 보존, 방부처리, 도장 및 유사 처리업	-	-	-	-	-	-	-	-
162	나무제품 제조업	8	784	690	94	2	2	6	782
1621	박판, 합판 및 강화목제품 제조업	3	702	616	86	-	-	3	702
16211	박판, 합판 및 유사적층판 제조업	1	159	153	6	-	-	1	159
16212	강화 및 재생 목재 제조업	2	543	463	80	-	-	2	543
1622	건축용 나무제품 제조업	2	10	10	-	1	1	1	9
16221	목재문 및 관련제품 제조업	1	9	9	-	-	-	1	9
16229	기타 건축용 나무제품 제조업	1	1	1	-	1	1	-	-
1623	목재 상자, 드럼 및 적재판 제조업	2	71	63	8	-	-	2	71
16231	목재 깔판류 및 기타 적재판 제조업	1	61	54	7	-	-	1	61
16232	목재 포장용 상자, 드럼 및 유사용기 제조업	1	10	9	1	-	-	1	10
1629	기타 나무제품 제조업	1	1	1	-	1	1	-	-
16291	목재 도구 및 기구 제조업	-	-	-	-	-	-	-	-
16292	주방용 및 식탁용 목제품 제조업	-	-	-	-	-	-	-	-
16293	장식용 목제품 제조업	1	1	1	-	1	1	-	-
16299	그외 기타 나무제품 제조업	-	-	-	-	-	-	-	-
163	코르크 및 조물 제품 제조업	1	2	1	1	1	2	-	-
1630	코르크 및 조물 제품 제조업	1	2	1	1	1	2	-	-
16301	코르크 제품 제조업	-	-	-	-	-	-	-	-
16302	돛자리 및 기타 조물제품 제조업	1	2	1	1	1	2	-	-
17	펄프, 종이 및 종이제품 제조업	1	4	2	2	1	4	-	-
171	펄프, 종이 및 판지 제조업	-	-	-	-	-	-	-	-
1711	펄프 제조업	-	-	-	-	-	-	-	-
17110	펄프 제조업	-	-	-	-	-	-	-	-
1712	종이 및 판지 제조업	-	-	-	-	-	-	-	-
17121	신문용지 제조업	-	-	-	-	-	-	-	-
17122	인쇄용 및 필기용 원지 제조업	-	-	-	-	-	-	-	-
17123	크라프트지 및 상자용 판지 제조업	-	-	-	-	-	-	-	-
17124	적층, 합성 및 특수표면처리 종이 제조업	-	-	-	-	-	-	-	-
17129	기타 종이 및 판지 제조업	-	-	-	-	-	-	-	-
172	골판지, 종이 상자 및 종이 용기 제조업	1	4	2	2	1	4	-	-

1. Summary Tables by Industrial Sub-classes

Unit : In each, Person

Types of Legal Organizations				사업체구분별 Types of Establishments						산업분류 Industrial Classifica- tion
회사외법인 Juridical Org.		비법인 Non Juridical		단독 Single Firm		공장, 지사 Factory, Branch		본사, 본점 Head Office		
사업체수 Estab.	종사자수 Workers	사업체수 Estab.	종사자수 Workers	사업체수 Estab.	종사자수 Workers	사업체수 Estab.	종사자수 Workers	사업체수 Estab.	종사자수 Workers	
-	-	-	-	6	234	1	37	2	515	16
-	-	-	-	-	-	-	-	-	-	161
-	-	-	-	-	-	-	-	-	-	1610
-	-	-	-	-	-	-	-	-	-	16101
-	-	-	-	-	-	-	-	-	-	16102
-	-	-	-	-	-	-	-	-	-	16103
-	-	-	-	5	232	1	37	2	515	162
-	-	-	-	1	159	1	37	1	506	1621
-	-	-	-	1	159	-	-	-	-	16211
-	-	-	-	-	-	1	37	1	506	16212
-	-	-	-	1	1	-	-	1	9	1622
-	-	-	-	-	-	-	-	1	9	16221
-	-	-	-	1	1	-	-	-	-	16229
-	-	-	-	2	71	-	-	-	-	1623
-	-	-	-	1	61	-	-	-	-	16231
-	-	-	-	1	10	-	-	-	-	16232
-	-	-	-	1	1	-	-	-	-	1629
-	-	-	-	-	-	-	-	-	-	16291
-	-	-	-	-	-	-	-	-	-	16292
-	-	-	-	1	1	-	-	-	-	16293
-	-	-	-	-	-	-	-	-	-	16299
-	-	-	-	1	2	-	-	-	-	163
-	-	-	-	1	2	-	-	-	-	1630
-	-	-	-	-	-	-	-	-	-	16301
-	-	-	-	1	2	-	-	-	-	16302
-	-	-	-	1	4	-	-	-	-	17
-	-	-	-	-	-	-	-	-	-	171
-	-	-	-	-	-	-	-	-	-	1711
-	-	-	-	-	-	-	-	-	-	17110
-	-	-	-	-	-	-	-	-	-	1712
-	-	-	-	-	-	-	-	-	-	17121
-	-	-	-	-	-	-	-	-	-	17122
-	-	-	-	-	-	-	-	-	-	17123
-	-	-	-	-	-	-	-	-	-	17124
-	-	-	-	-	-	-	-	-	-	17129
-	-	-	-	1	4	-	-	-	-	172

1. 산업세세분류별 총괄

단위 : 개, 명

산업분류 Industrial Classification		종사자규모별 Size of Establishment							
		1 ~ 4명		5 ~ 9명		10 ~ 19명		20 ~ 49명	
		사업체수 Estab.	종사자수 Workers	사업체수 Estab.	종사자수 Workers	사업체수 Estab.	종사자수 Workers	사업체수 Estab.	종사자수 Workers
16	목재 및 나무제품 제조업;가구 제외	3	4	1	9	1	10	1	37
161	제재 및 목재가공업	-	-	-	-	-	-	-	-
1610	제재 및 목재가공업	-	-	-	-	-	-	-	-
16101	일반제재업	-	-	-	-	-	-	-	-
16102	표면가공목재 및 특정 목적용 제재목 제조업	-	-	-	-	-	-	-	-
16103	목재 보존, 방부처리, 도장 및 유사 처리업	-	-	-	-	-	-	-	-
162	나무제품 제조업	2	2	1	9	1	10	1	37
1621	박판, 합판 및 강화목제품 제조업	-	-	-	-	-	-	1	37
16211	박판, 합판 및 유사적층판 제조업	-	-	-	-	-	-	-	-
16212	강화 및 재생 목재 제조업	-	-	-	-	-	-	1	37
1622	건축용 나무제품 제조업	1	1	1	9	-	-	-	-
16221	목재문 및 관련제품 제조업	-	-	1	9	-	-	-	-
16229	기타 건축용 나무제품 제조업	1	1	-	-	-	-	-	-
1623	목재 상자, 드럼 및 적재판 제조업	-	-	-	-	1	10	-	-
16231	목재 깔판류 및 기타 적재판 제조업	-	-	-	-	-	-	-	-
16232	목재 포장용 상자, 드럼 및 유사용기 제조업	-	-	-	-	1	10	-	-
1629	기타 나무제품 제조업	1	1	-	-	-	-	-	-
16291	목재 도구 및 기구 제조업	-	-	-	-	-	-	-	-
16292	주방용 및 식탁용 목제품 제조업	-	-	-	-	-	-	-	-
16293	장식용 목제품 제조업	1	1	-	-	-	-	-	-
16299	그외 기타 나무제품 제조업	-	-	-	-	-	-	-	-
163	코르크 및 조물 제품 제조업	1	2	-	-	-	-	-	-
1630	코르크 및 조물 제품 제조업	1	2	-	-	-	-	-	-
16301	코르크 제품 제조업	-	-	-	-	-	-	-	-
16302	돛자리 및 기타 조물제품 제조업	1	2	-	-	-	-	-	-
17	펄프, 종이 및 종이제품 제조업	1	4	-	-	-	-	-	-
171	펄프, 종이 및 판지 제조업	-	-	-	-	-	-	-	-
1711	펄프 제조업	-	-	-	-	-	-	-	-
17110	펄프 제조업	-	-	-	-	-	-	-	-
1712	종이 및 판지 제조업	-	-	-	-	-	-	-	-
17121	신문용지 제조업	-	-	-	-	-	-	-	-
17122	인쇄용 및 필기용 원지 제조업	-	-	-	-	-	-	-	-
17123	크라프트지 및 상자용 판지 제조업	-	-	-	-	-	-	-	-
17124	적층, 합성 및 특수표면처리 종이 제조업	-	-	-	-	-	-	-	-
17129	기타 종이 및 판지 제조업	-	-	-	-	-	-	-	-
172	골판지, 종이 상자 및 종이 용기 제조업	1	4	-	-	-	-	-	-

1. Summary Tables by Industrial Sub-classes

Unit : In each, Person

[illegible]

1. 산업세세분류별 총괄

단위 : 개, 명

산업분류 Industrial Classification	합계 Total				조 직 형 태 별			
	사업체수 Establish- ments	종사자수 Workers			개인 Individual		회사법인 Corporation	
		계 Sum	남자 Male	여자 Female	사업체수 Estab.	종사자수 Workers	사업체수 Estab.	종사자수 Workers
1721 골판지 및 골판지상자 제조업	1	4	2	2	1	4	-	-
17210 골판지 및 골판지상자 제조업	1	4	2	2	1	4	-	-
1722 종이포대, 판지상자 및 종이용기 제조업	-	-	-	-	-	-	-	-
17221 종 이 포 대 및 가 방 제 조 업	-	-	-	-	-	-	-	-
17222 판 지 상 자 및 용 기 제 조 업	-	-	-	-	-	-	-	-
17223 식품 위생용 종이 상자 및 용기 제조업	-	-	-	-	-	-	-	-
17229 기타 종이 상자 및 용기 제조업	-	-	-	-	-	-	-	-
179 기타 종이 및 판지 제품 제조업	-	-	-	-	-	-	-	-
1790 기타 종이 및 판지 제품 제조업	-	-	-	-	-	-	-	-
17901 문 구 용 종 이 제 품 제 조 업	-	-	-	-	-	-	-	-
17902 위 생 용 종 이 제 품 제 조 업	-	-	-	-	-	-	-	-
17903 벽 지 및 장 판 지 제 조 업	-	-	-	-	-	-	-	-
17909 그외 기타 종이 및 판지 제품 제조업	-	-	-	-	-	-	-	-
18 인쇄 및 기록매체 복제업	48	117	67	50	45	89	3	28
181 인쇄 및 인쇄관련 산업	48	117	67	50	45	89	3	28
1811 인쇄업	45	111	64	47	42	83	3	28
18111 경 인 쇄 업	22	39	26	13	22	39	-	-
18112 스 크 린 인 쇄 업	2	2	2	-	2	2	-	-
18119 기 타 인 쇄 업	21	70	36	34	18	42	3	28
1812 인쇄관련 산업	3	6	3	3	3	6	-	-
18121 제 판 및 조 판 업	-	-	-	-	-	-	-	-
18122 제 책 업	1	4	1	3	1	4	-	-
18129 기 타 인 쇄 관 련 산 업	2	2	2	-	2	2	-	-
182 기록매체 복제업	-	-	-	-	-	-	-	-
1820 기록매체 복제업	-	-	-	-	-	-	-	-
18200 기 록 매 체 복 제 업	-	-	-	-	-	-	-	-
19 코크스, 연탄 및 석유정제품 제조업	-	-	-	-	-	-	-	-
191 코크스 및 연탄 제조업	-	-	-	-	-	-	-	-
1910 코크스 및 연탄 제조업	-	-	-	-	-	-	-	-
19101 코크스 및 관련제품 제조업	-	-	-	-	-	-	-	-
19102 연탄 및 기타 석탄 가공품 제조업	-	-	-	-	-	-	-	-
192 석유정제품 제조업	-	-	-	-	-	-	-	-
1921 원유정제처리업	-	-	-	-	-	-	-	-
19210 원유정제처리업	-	-	-	-	-	-	-	-
1922 석유정제물재처리업	-	-	-	-	-	-	-	-
19221 윤활유 및 그리스 제조업	-	-	-	-	-	-	-	-

1. Summary Tables by Industrial Sub-classes

Unit : In each, Person

[illegible]

1. 산업세세분류별 총괄

단위 : 개, 명

산업분류 Industrial Classification		종사자규모별 Size of Establishment							
		1 ~ 4명		5 ~ 9명		10 ~ 19명		20 ~ 49명	
		사업체수 Estab.	종사자수 Workers	사업체수 Estab.	종사자수 Workers	사업체수 Estab.	종사자수 Workers	사업체수 Estab.	종사자수 Workers
1721	골판지 및 골판지상자 제조업	1	4	-	-	-	-	-	-
17210	골판지 및 골판지상자 제조업	1	4	-	-	-	-	-	-
1722	종이포대, 판지상자 및 종이용기 제조업	-	-	-	-	-	-	-	-
17221	종이포대 및 가방 제조업	-	-	-	-	-	-	-	-
17222	판지상자 및 용기 제조업	-	-	-	-	-	-	-	-
17223	식품 위생용 종이상자 및 용기 제조업	-	-	-	-	-	-	-	-
17229	기타 종이상자 및 용기 제조업	-	-	-	-	-	-	-	-
179	기타 종이 및 판지 제품 제조업	-	-	-	-	-	-	-	-
1790	기타 종이 및 판지 제품 제조업	-	-	-	-	-	-	-	-
17901	문구용 종이제품 제조업	-	-	-	-	-	-	-	-
17902	위생용 종이제품 제조업	-	-	-	-	-	-	-	-
17903	벽지 및 장판지 제조업	-	-	-	-	-	-	-	-
17909	그외 기타 종이 및 판지 제품 제조업	-	-	-	-	-	-	-	-
18	인쇄 및 기록매체 복제업	43	69	2	11	3	37	-	-
181	인쇄 및 인쇄관련 산업	43	69	2	11	3	37	-	-
1811	인쇄업	40	63	2	11	3	37	-	-
18111	경인쇄업	21	33	1	6	-	-	-	-
18112	스크린인쇄업	2	2	-	-	-	-	-	-
18119	기타인쇄업	17	28	1	5	3	37	-	-
1812	인쇄관련 산업	3	6	-	-	-	-	-	-
18121	제판 및 조판업	-	-	-	-	-	-	-	-
18122	제책업	1	4	-	-	-	-	-	-
18129	기타인쇄관련 산업	2	2	-	-	-	-	-	-
182	기록매체 복제업	-	-	-	-	-	-	-	-
1820	기록매체 복제업	-	-	-	-	-	-	-	-
18200	기록매체 복제업	-	-	-	-	-	-	-	-
19	코크스, 연탄 및 석유정제품 제조업	-	-	-	-	-	-	-	-
191	코크스 및 연탄 제조업	-	-	-	-	-	-	-	-
1910	코크스 및 연탄 제조업	-	-	-	-	-	-	-	-
19101	코크스 및 관련제품 제조업	-	-	-	-	-	-	-	-
19102	연탄 및 기타 석탄 가공품 제조업	-	-	-	-	-	-	-	-
192	석유정제품 제조업	-	-	-	-	-	-	-	-
1921	원유정제처리업	-	-	-	-	-	-	-	-
19210	원유정제처리업	-	-	-	-	-	-	-	-
1922	석유정제물재처리업	-	-	-	-	-	-	-	-
19221	윤활유 및 그리스 제조업	-	-	-	-	-	-	-	-

1. Summary Tables by Industrial Sub-classes

Unit : In each, Person

[illegible]

1. 산업세세분류별 총괄

단위 : 개, 명

산업분류 Industrial Classification	합계 Total				조 직 형 태 별			
	사업체수 Establish- ments	종사자수 Workers			개인 Individual		회사법인 Corporation	
		계 Sum	남자 Male	여자 Female	사업체수 Estab.	종사자수 Workers	사업체수 Estab.	종사자수 Workers
19229 기타 석유정제물 재처리업	-	-	-	-	-	-	-	-
20 화학물질 및 화학제품 제조업;의약품 제외	3	96	90	6	1	2	2	94
201 기초화학물질 제조업	-	-	-	-	-	-	-	-
2011 기초유기화학물질 제조업	-	-	-	-	-	-	-	-
20111 석유화학계 기초화학물질 제조업	-	-	-	-	-	-	-	-
20112 천연수지 및 나무화학물질 제조업	-	-	-	-	-	-	-	-
20119 기타 기초유기화학물질 제조업	-	-	-	-	-	-	-	-
2012 기초무기화학물질 제조업	-	-	-	-	-	-	-	-
20121 산업용 가스 제조업	-	-	-	-	-	-	-	-
20129 기타 기초무기화학물질 제조업	-	-	-	-	-	-	-	-
2013 무기안료, 염료, 유연제 및 기타착색제 제조업	-	-	-	-	-	-	-	-
20131 무기안료 및 기타금속산화물 제조업	-	-	-	-	-	-	-	-
20132 합성염료, 유연제 및 기타착색제 제조업	-	-	-	-	-	-	-	-
202 비료 및 질소화합물 제조업	-	-	-	-	-	-	-	-
2020 비료 및 질소화합물 제조업	-	-	-	-	-	-	-	-
20201 질소, 인산 및 칼리질 비료 제조업	-	-	-	-	-	-	-	-
20202 복합비료 제조업	-	-	-	-	-	-	-	-
20209 기타 비료 및 질소화합물 제조업	-	-	-	-	-	-	-	-
203 합성고무 및 플라스틱 물질 제조업	-	-	-	-	-	-	-	-
2030 합성고무 및 플라스틱 물질 제조업	-	-	-	-	-	-	-	-
20301 합성고무 제조업	-	-	-	-	-	-	-	-
20302 합성수지 및 기타 플라스틱물질 제조업	-	-	-	-	-	-	-	-
20303 가공 및 재생 플라스틱원료 생산업	-	-	-	-	-	-	-	-
204 기타 화학제품 제조업	3	96	90	6	1	2	2	94
2041 살충제 및 기타 농약 제조업	-	-	-	-	-	-	-	-
20411 가정용 살균 및 살충제 제조업	-	-	-	-	-	-	-	-
20412 농약 제조업	-	-	-	-	-	-	-	-
2042 잉크, 페인트, 코팅제 및 유사제품 제조업	-	-	-	-	-	-	-	-
20421 일반용 도료 및 관련제품 제조업	-	-	-	-	-	-	-	-
20422 요업용 유약 및 관련제품 제조업	-	-	-	-	-	-	-	-
20423 인쇄잉크 제조업	-	-	-	-	-	-	-	-
20424 회화용 물감 제조업	-	-	-	-	-	-	-	-
2043 세제, 화장품 및 광택제 제조업	3	96	90	6	1	2	2	94
20431 계면활성제 제조업	-	-	-	-	-	-	-	-
20432 치약, 비누 및 기타 세제 제조업	2	81	77	4	1	2	1	79
20433 화장품 제조업	1	15	13	2	-	-	1	15
20434 표면광택제 및 실내가향제 제조업	-	-	-	-	-	-	-	-

1. 산업세세분류별 총괄

단위 : 개, 명

산업분류 Industrial Classification	종사자규모별 Size of Establishment							
	1 ~ 4명		5 ~ 9명		10 ~ 19명		20 ~ 49명	
	사업체수 Estab.	종사자수 Workers	사업체수 Estab.	종사자수 Workers	사업체수 Estab.	종사자수 Workers	사업체수 Estab.	종사자수 Workers
19229 기타 석유정제물 재처리업	-	-	-	-	-	-	-	-
20 화학물질 및 화학제품 제조업;의약품 제외	1	2	-	-	1	15	-	-
201 기초화학물질 제조업	-	-	-	-	-	-	-	-
2011 기초유기화학물질 제조업	-	-	-	-	-	-	-	-
20111 석유화학계 기초화학물질 제조업	-	-	-	-	-	-	-	-
20112 천연수지 및 나무화학물질 제조업	-	-	-	-	-	-	-	-
20119 기타 기초유기화학물질 제조업	-	-	-	-	-	-	-	-
2012 기초무기화학물질 제조업	-	-	-	-	-	-	-	-
20121 산업용 가스 제조업	-	-	-	-	-	-	-	-
20129 기타 기초무기화학물질 제조업	-	-	-	-	-	-	-	-
2013 무기안료, 염료, 유연제 및 기타착색제 제조업	-	-	-	-	-	-	-	-
20131 무기안료 및 기타금속산화물 제조업	-	-	-	-	-	-	-	-
20132 합성염료, 유연제 및 기타착색제 제조업	-	-	-	-	-	-	-	-
202 비료 및 질소화합물 제조업	-	-	-	-	-	-	-	-
2020 비료 및 질소화합물 제조업	-	-	-	-	-	-	-	-
20201 질소, 인산 및 칼리질 비료 제조업	-	-	-	-	-	-	-	-
20202 복합비료 제조업	-	-	-	-	-	-	-	-
20209 기타 비료 및 질소화합물 제조업	-	-	-	-	-	-	-	-
203 합성고무 및 플라스틱 물질 제조업	-	-	-	-	-	-	-	-
2030 합성고무 및 플라스틱 물질 제조업	-	-	-	-	-	-	-	-
20301 합성고무 제조업	-	-	-	-	-	-	-	-
20302 합성수지 및 기타 플라스틱물질 제조업	-	-	-	-	-	-	-	-
20303 가공 및 재생 플라스틱원료 생산업	-	-	-	-	-	-	-	-
204 기타 화학제품 제조업	1	2	-	-	1	15	-	-
2041 살충제 및 기타 농약 제조업	-	-	-	-	-	-	-	-
20411 가정용 살균 및 살충제 제조업	-	-	-	-	-	-	-	-
20412 농약 제조업	-	-	-	-	-	-	-	-
2042 잉크, 페인트, 코팅제 및 유사제품 제조업	-	-	-	-	-	-	-	-
20421 일반용 도료 및 관련제품 제조업	-	-	-	-	-	-	-	-
20422 요업용 유약 및 관련제품 제조업	-	-	-	-	-	-	-	-
20423 인쇄잉크 제조업	-	-	-	-	-	-	-	-
20424 회화용 물감 제조업	-	-	-	-	-	-	-	-
2043 세제, 화장품 및 광택제 제조업	1	2	-	-	1	15	-	-
20431 계면활성제 제조업	-	-	-	-	-	-	-	-
20432 치약, 비누 및 기타 세제 제조업	1	2	-	-	-	-	-	-
20433 화장품 제조업	-	-	-	-	1	15	-	-
20434 표면광택제 및 실내가향제 제조업	-	-	-	-	-	-	-	-

1. Summary Tables by Industrial Sub-classes

Unit : In each, Person

[illegible]

1. 산업세세분류별 총괄

단위 : 개, 명

산업분류 Industrial Classification	합계 Total				조 직 형 태 별			
	사업체수 Establish- ments	종사자수 Workers			개인 Individual		회사법인 Corporation	
		계 Sum	남자 Male	여자 Female	사업체수 Estab.	종사자수 Workers	사업체수 Estab.	종사자수 Workers
2049 그 외 기타 화학제품 제조업	-	-	-	-	-	-	-	-
20491 사진용 화학제품 및 감광재료 제조업	-	-	-	-	-	-	-	-
20492 가공 및 정제업 제조업	-	-	-	-	-	-	-	-
20493 접착제 및 젤라틴 제조업	-	-	-	-	-	-	-	-
20494 화약 및 불꽃제품 제조업	-	-	-	-	-	-	-	-
20499 그외 기타 분류안된 화학제품 제조업	-	-	-	-	-	-	-	-
205 화학섬유 제조업	-	-	-	-	-	-	-	-
2050 화학섬유 제조업	-	-	-	-	-	-	-	-
20501 합성섬유 제조업	-	-	-	-	-	-	-	-
20502 재생섬유 제조업	-	-	-	-	-	-	-	-
21 의료용 물질 및 의약품 제조업	1	2	1	1	1	2	-	-
211 기초 의약품질 및 생물학적 제제 제조업	-	-	-	-	-	-	-	-
2110 기초 의약품질 및 생물학적 제제 제조업	-	-	-	-	-	-	-	-
21101 의약품 화합물 및 향생물질 제조업	-	-	-	-	-	-	-	-
21102 생물학적 제제 제조업	-	-	-	-	-	-	-	-
212 의약품 제조업	1	2	1	1	1	2	-	-
2121 완제의약품 제조업	-	-	-	-	-	-	-	-
21210 완제의약품 제조업	-	-	-	-	-	-	-	-
2122 한의약품 제조업	1	2	1	1	1	2	-	-
21220 한의약품 제조업	1	2	1	1	1	2	-	-
2123 동물용 의약품 제조업	-	-	-	-	-	-	-	-
21230 동물용 의약품 제조업	-	-	-	-	-	-	-	-
213 의료용품 및 기타 의약품관련제품 제조업	-	-	-	-	-	-	-	-
2130 의료용품 및 기타 의약품관련제품 제조업	-	-	-	-	-	-	-	-
21300 의료용품 및 기타 의약품관련제품 제조업	-	-	-	-	-	-	-	-
22 고무제품 및 플라스틱제품 제조업	3	56	31	25	1	1	2	55
221 고무제품 제조업	1	10	9	1	-	-	1	10
2211 고무타이어 및 튜브 생산업	1	10	9	1	-	-	1	10
22111 타이어 및 튜브 제조업	-	-	-	-	-	-	-	-
22112 타이어 재생업	1	10	9	1	-	-	1	10
2219 기타 고무제품 제조업	-	-	-	-	-	-	-	-
22191 산업용 비경화고무제품 제조업	-	-	-	-	-	-	-	-
22192 고무의류 및 기타 위생용 고무제품 제조업	-	-	-	-	-	-	-	-
22199 그외 기타 고무제품 제조업	-	-	-	-	-	-	-	-
222 플라스틱제품 제조업	2	46	22	24	1	1	1	45

1. Summary Tables by Industrial Sub-classes

Unit : In each, Person

Types of Legal Organizations				사업체구분별 Types of Establishments						산업분류 Industrial Classifica- tion
회사외법인 Juridical Org.		비법인 Non Juridical		단독 Single Firm		공장, 지사 Factory, Branch		본사, 본점 Head Office		
사업체수 Estab.	종사자수 Workers	사업체수 Estab.	종사자수 Workers	사업체수 Estab.	종사자수 Workers	사업체수 Estab.	종사자수 Workers	사업체수 Estab.	종사자수 Workers	
-	-	-	-	-	-	-	-	-	-	- 2049
-	-	-	-	-	-	-	-	-	-	- 20491
-	-	-	-	-	-	-	-	-	-	- 20492
-	-	-	-	-	-	-	-	-	-	- 20493
-	-	-	-	-	-	-	-	-	-	- 20494
-	-	-	-	-	-	-	-	-	-	- 20499
-	-	-	-	-	-	-	-	-	-	- 205
-	-	-	-	-	-	-	-	-	-	- 2050
-	-	-	-	-	-	-	-	-	-	- 20501
-	-	-	-	-	-	-	-	-	-	- 20502
-	-	-	-	-	1	2	-	-	-	- 21
-	-	-	-	-	-	-	-	-	-	- 211
-	-	-	-	-	-	-	-	-	-	- 2110
-	-	-	-	-	-	-	-	-	-	- 21101
-	-	-	-	-	-	-	-	-	-	- 21102
-	-	-	-	-	1	2	-	-	-	- 212
-	-	-	-	-	-	-	-	-	-	- 2121
-	-	-	-	-	-	-	-	-	-	- 21210
-	-	-	-	-	1	2	-	-	-	- 2122
-	-	-	-	-	1	2	-	-	-	- 21220
-	-	-	-	-	-	-	-	-	-	- 2123
-	-	-	-	-	-	-	-	-	-	- 21230
-	-	-	-	-	-	-	-	-	-	- 213
-	-	-	-	-	-	-	-	-	-	- 2130
-	-	-	-	-	-	-	-	-	-	- 21300
-	-	-	-	-	3	56	-	-	-	- 22
-	-	-	-	-	1	10	-	-	-	- 221
-	-	-	-	-	1	10	-	-	-	- 2211
-	-	-	-	-	-	-	-	-	-	- 22111
-	-	-	-	-	1	10	-	-	-	- 22112
-	-	-	-	-	-	-	-	-	-	- 2219
-	-	-	-	-	-	-	-	-	-	- 22191
-	-	-	-	-	-	-	-	-	-	- 22192
-	-	-	-	-	-	-	-	-	-	- 22199
-	-	-	-	-	2	46	-	-	-	- 222

1. 산업세세분류별 총괄

단위 : 개, 명

산업분류 Industrial Classification	종사자규모별 Size of Establishment							
	1 ~ 4명		5 ~ 9명		10 ~ 19명		20 ~ 49명	
	사업체수 Estab.	종사자수 Workers	사업체수 Estab.	종사자수 Workers	사업체수 Estab.	종사자수 Workers	사업체수 Estab.	종사자수 Workers
2049 그 외 기타 화학제품 제조업	-	-	-	-	-	-	-	-
20491 사진용 화학제품 및 감광재료 제조업	-	-	-	-	-	-	-	-
20492 가공 및 정제업 제조업	-	-	-	-	-	-	-	-
20493 접착제 및 젤라틴 제조업	-	-	-	-	-	-	-	-
20494 화약 및 불꽃제품 제조업	-	-	-	-	-	-	-	-
20499 그외 기타 분류안된 화학제품 제조업	-	-	-	-	-	-	-	-
205 화학섬유 제조업	-	-	-	-	-	-	-	-
2050 화학섬유 제조업	-	-	-	-	-	-	-	-
20501 합성섬유 제조업	-	-	-	-	-	-	-	-
20502 재생섬유 제조업	-	-	-	-	-	-	-	-
21 의료용 물질 및 의약품 제조업	1	2	-	-	-	-	-	-
211 기초 의약품 및 생물학적 제제 제조업	-	-	-	-	-	-	-	-
2110 기초 의약품 및 생물학적 제제 제조업	-	-	-	-	-	-	-	-
21101 의약품 화합물 및 항생물질 제조업	-	-	-	-	-	-	-	-
21102 생물학적 제제 제조업	-	-	-	-	-	-	-	-
212 의약품 제조업	1	2	-	-	-	-	-	-
2121 완제의약품 제조업	-	-	-	-	-	-	-	-
21210 완제의약품 제조업	-	-	-	-	-	-	-	-
2122 한의약품 제조업	1	2	-	-	-	-	-	-
21220 한의약품 제조업	1	2	-	-	-	-	-	-
2123 동물용 의약품 제조업	-	-	-	-	-	-	-	-
21230 동물용 의약품 제조업	-	-	-	-	-	-	-	-
213 의료용품 및 기타 의약품관련제품 제조업	-	-	-	-	-	-	-	-
2130 의료용품 및 기타 의약품관련제품 제조업	-	-	-	-	-	-	-	-
21300 의료용품 및 기타 의약품관련제품 제조업	-	-	-	-	-	-	-	-
22 고무제품 및 플라스틱제품 제조업	1	1	-	-	1	10	1	45
221 고무제품 제조업	-	-	-	-	1	10	-	-
2211 고무타이어 및 튜브 생산업	-	-	-	-	1	10	-	-
22111 타이어 및 튜브 제조업	-	-	-	-	-	-	-	-
22112 타이어 재생업	-	-	-	-	1	10	-	-
2219 기타 고무제품 제조업	-	-	-	-	-	-	-	-
22191 산업용 비경화고무제품 제조업	-	-	-	-	-	-	-	-
22192 고무의류 및 기타 위생용 고무제품 제조업	-	-	-	-	-	-	-	-
22199 그외 기타 고무제품 제조업	-	-	-	-	-	-	-	-
222 플라스틱제품 제조업	1	1	-	-	-	-	1	45

1. Summary Tables by Industrial Sub-classes

Unit : In each, Person

[illegible]

1. 산업세세분류별 총괄

단위 : 개, 명

산업분류 Industrial Classification	합계 Total				조 직 형 태 별			
	사업체수 Establish- ments	종사자수 Workers			개인 Individual		회사법인 Corporation	
		계 Sum	남자 Male	여자 Female	사업체수 Estab.	종사자수 Workers	사업체수 Estab.	종사자수 Workers
2221 1 차 플 라 스 틱 제 품 제 조 업	-	-	-	-	-	-	-	-
22211 플라스틱 선, 봉, 관 및 호스 제조업	-	-	-	-	-	-	-	-
22212 플라스틱 필름, 시트 및 판 제조업	-	-	-	-	-	-	-	-
22213 플 라 스 틱 합 성 피 혁 제 조 업	-	-	-	-	-	-	-	-
2222 건 축 용 플 라 스 틱 제 품 제 조 업	-	-	-	-	-	-	-	-
22221 벽 및 바닥 피복용 플라스틱제품 제조업	-	-	-	-	-	-	-	-
22222 저장용 및 위생용 플라스틱제품 제조업	-	-	-	-	-	-	-	-
22223 플 라 스 틱 창 호 제 조 업	-	-	-	-	-	-	-	-
22229 기타 건축용 플라스틱 조립제품 제조업	-	-	-	-	-	-	-	-
2223 포 장 용 플 라 스 틱 제 품 제 조 업	2	46	22	24	1	1	1	45
22231 플라스틱 포대, 봉투 및 유사제품 제조업	-	-	-	-	-	-	-	-
22232 포장용 플라스틱 성형용기 제조업	2	46	22	24	1	1	1	45
2224 기계장비 조립용 플라스틱제품 제조업	-	-	-	-	-	-	-	-
22240 기계장비 조립용 플라스틱제품 제조업	-	-	-	-	-	-	-	-
2225 플라스틱 발포 성형제품 제조업	-	-	-	-	-	-	-	-
22250 플라스틱 발포 성형제품 제조업	-	-	-	-	-	-	-	-
2229 기 타 플 라 스 틱 제 품 제 조 업	-	-	-	-	-	-	-	-
22291 플라스틱 적층, 도포 및 기타 표면처리 제품 제조업	-	-	-	-	-	-	-	-
22299 그 외 기타 플라스틱 제품 제조업	-	-	-	-	-	-	-	-
23 비 금 속 광 물 제 품 제 조 업	9	53	49	4	4	10	5	43
231 유 리 및 유 리 제 품 제 조 업	2	8	7	1	2	8	-	-
2311 관 유 리 제 조 업	-	-	-	-	-	-	-	-
23110 관 유 리 제 조 업	-	-	-	-	-	-	-	-
2312 산업용 유리 및 관유리 가공품 제조업	2	8	7	1	2	8	-	-
23121 유리섬유 및 광학용 유리 제조업	-	-	-	-	-	-	-	-
23122 관 유 리 가 공 품 제 조 업	2	8	7	1	2	8	-	-
23129 기타 산업용 유리제품 제조업	-	-	-	-	-	-	-	-
2319 기 타 유 리 제 품 제 조 업	-	-	-	-	-	-	-	-
23191 가정용 유리제품 제조업	-	-	-	-	-	-	-	-
23192 포장용 유리용기 제조업	-	-	-	-	-	-	-	-
23199 그 외 기타 유리제품 제조업	-	-	-	-	-	-	-	-
232 도 자 기 및 기 타 요 업 제 품 제 조 업	-	-	-	-	-	-	-	-
2321 일 반 도 자 기 제 조 업	-	-	-	-	-	-	-	-
23211 가정용 및 장식용 도자기 제조업	-	-	-	-	-	-	-	-
23212 위 생 용 도 자 기 제 조 업	-	-	-	-	-	-	-	-
23213 산 업 용 도 자 기 제 조 업	-	-	-	-	-	-	-	-
23219 기 타 일 반 도 자 기 제 조 업	-	-	-	-	-	-	-	-
2322 내 화 요 업 제 품 제 조 업	-	-	-	-	-	-	-	-

1. Summary Tables by Industrial Sub-classes

Unit : In each, Person

[illegible]

1. 산업세세분류별 총괄

단위 : 개, 명

산업분류 Industrial Classification	종사자규모별 Size of Establishment							
	1 ~ 4명		5 ~ 9명		10 ~ 19명		20 ~ 49명	
	사업체수 Estab.	종사자수 Workers	사업체수 Estab.	종사자수 Workers	사업체수 Estab.	종사자수 Workers	사업체수 Estab.	종사자수 Workers
2221 1 차 플 라 스 틱 제 품 제 조 업	-	-	-	-	-	-	-	-
22211 플라스틱 선, 봉, 관 및 호스 제조업	-	-	-	-	-	-	-	-
22212 플라스틱 필름, 시트 및 판 제조업	-	-	-	-	-	-	-	-
22213 플 라 스 틱 합 성 피 혁 제 조 업	-	-	-	-	-	-	-	-
2222 건 축 용 플 라 스 틱 제 품 제 조 업	-	-	-	-	-	-	-	-
22221 벽 및 바닥 피복용 플라스틱제품 제조업	-	-	-	-	-	-	-	-
22222 저장용 및 위생용 플라스틱제품 제조업	-	-	-	-	-	-	-	-
22223 플 라 스 틱 창 호 제 조 업	-	-	-	-	-	-	-	-
22229 기타 건축용 플라스틱 조립제품 제조업	-	-	-	-	-	-	-	-
2223 포 장 용 플 라 스 틱 제 품 제 조 업	1	1	-	-	-	-	1	45
22231 플라스틱 포대, 봉투 및 유사제품 제조업	-	-	-	-	-	-	-	-
22232 포장용 플라스틱 성형용기 제조업	1	1	-	-	-	-	1	45
2224 기계장비 조립용 플라스틱제품 제조업	-	-	-	-	-	-	-	-
22240 기계장비 조립용 플라스틱제품 제조업	-	-	-	-	-	-	-	-
2225 플라스틱 발포 성형제품 제조업	-	-	-	-	-	-	-	-
22250 플라스틱 발포 성형제품 제조업	-	-	-	-	-	-	-	-
2229 기 타 플 라 스 틱 제 품 제 조 업	-	-	-	-	-	-	-	-
22291 플라스틱 적층, 도포 및 기타 표면처리 제품 제조업	-	-	-	-	-	-	-	-
22299 그 외 기타 플라스틱 제품 제조업	-	-	-	-	-	-	-	-
23 비 금 속 광 물 제 품 제 조 업	5	11	2	11	2	31	-	-
231 유 리 및 유 리 제 품 제 조 업	1	2	1	6	-	-	-	-
2311 관 유 리 제 조 업	-	-	-	-	-	-	-	-
23110 관 유 리 제 조 업	-	-	-	-	-	-	-	-
2312 산업용 유리 및 관유리 가공품 제조업	1	2	1	6	-	-	-	-
23121 유리섬유 및 광학용 유리 제조업	-	-	-	-	-	-	-	-
23122 관 유 리 가 공 품 제 조 업	1	2	1	6	-	-	-	-
23129 기타 산업용 유리제품 제조업	-	-	-	-	-	-	-	-
2319 기 타 유 리 제 품 제 조 업	-	-	-	-	-	-	-	-
23191 가정용 유리제품 제조업	-	-	-	-	-	-	-	-
23192 포장용 유리용기 제조업	-	-	-	-	-	-	-	-
23199 그 외 기타 유리제품 제조업	-	-	-	-	-	-	-	-
232 도자기 및 기타 요업제품 제조업	-	-	-	-	-	-	-	-
2321 일 반 도 자 기 제 조 업	-	-	-	-	-	-	-	-
23211 가정용 및 장식용 도자기 제조업	-	-	-	-	-	-	-	-
23212 위 생 용 도 자 기 제 조 업	-	-	-	-	-	-	-	-
23213 산 업 용 도 자 기 제 조 업	-	-	-	-	-	-	-	-
23219 기 타 일 반 도 자 기 제 조 업	-	-	-	-	-	-	-	-
2322 내 화 요 업 제 품 제 조 업	-	-	-	-	-	-	-	-

1. Summary Tables by Industrial Sub-classes

Unit : In each, Person

[illegible]

1. 산업세세분류별 총괄

단위 : 개, 명

산업분류 Industrial Classification	합계 Total				조 직 형 태 별			
	사업체수 Establish- ments	종사자수 Workers			개인 Individual		회사법인 Corporation	
		계 Sum	남자 Male	여자 Female	사업체수 Estab.	종사자수 Workers	사업체수 Estab.	종사자수 Workers
23221 구조용 정형내화제품 제조업	-	-	-	-	-	-	-	-
23229 기타 내화요업제품 제조업	-	-	-	-	-	-	-	-
2323 구조용 비내화 요업제품 제조업	-	-	-	-	-	-	-	-
23231 점토 벽돌, 블록 및 유사 비내화 요업제품 제조업	-	-	-	-	-	-	-	-
23232 타일 및 유사 비내화 요업제품 제조업	-	-	-	-	-	-	-	-
23239 기타 구조용 비내화 요업제품 제조업	-	-	-	-	-	-	-	-
233 시멘트, 석회, 플라스터 및 그 제품 제조업	4	25	24	1	-	-	4	25
2331 시멘트, 석회 및 플라스터 제조업	-	-	-	-	-	-	-	-
23311 시멘트 제조업	-	-	-	-	-	-	-	-
23312 석회 및 플라스터 제조업	-	-	-	-	-	-	-	-
2332 콘크리트, 시멘트 및 플라스터 제품 제조업	4	25	24	1	-	-	4	25
23321 비내화 모르타르 제조업	-	-	-	-	-	-	-	-
23322 레미콘 제조업	3	21	20	1	-	-	3	21
23323 플라스터 제품 제조업	-	-	-	-	-	-	-	-
23324 섬유시멘트 제품 제조업	-	-	-	-	-	-	-	-
23325 콘크리트 타일, 기와, 벽돌 및 블록 제조업	1	4	4	-	-	-	1	4
23326 콘크리트관 및 기타 구조용 콘크리트제품 제조업	-	-	-	-	-	-	-	-
23329 그외 기타 콘크리트 제품 및 유사제품 제조업	-	-	-	-	-	-	-	-
239 기타 비금속 광물제품 제조업	3	20	18	2	2	2	1	18
2391 석제품 제조업	2	2	2	-	2	2	-	-
23911 건설용 석제품 제조업	-	-	-	-	-	-	-	-
23919 기타 석제품 제조업	2	2	2	-	2	2	-	-
2399 그외 기타 비금속 광물제품 제조업	1	18	16	2	-	-	1	18
23991 아스콘 제조업	-	-	-	-	-	-	-	-
23992 연마재 제조업	-	-	-	-	-	-	-	-
23993 비금속광물 분쇄물 생산업	-	-	-	-	-	-	-	-
23994 석면, 암면 및 유사제품 제조업	-	-	-	-	-	-	-	-
23999 그외 기타 분류안된 비금속 광물제품 제조업	1	18	16	2	-	-	1	18
24 1차 금속 제조업	3	49	43	6	1	1	2	48
241 1차 철강 제조업	2	48	42	6	-	-	2	48
2411 제철, 제강 및 합금철 제조업	-	-	-	-	-	-	-	-
24111 제철	-	-	-	-	-	-	-	-
24112 제강	-	-	-	-	-	-	-	-
24113 합금철 제조업	-	-	-	-	-	-	-	-
24119 기타 제철 및 제강업	-	-	-	-	-	-	-	-
2412 철강 압연, 압출 및 연신제품 제조업	2	48	42	6	-	-	2	48
24121 열간 압연 및 압출 제품 제조업	1	10	8	2	-	-	1	10
24122 냉간 압연 및 압출 제품 제조업	1	38	34	4	-	-	1	38
24123 철강 선 제조업	-	-	-	-	-	-	-	-

1. 산업세세분류별 총괄

단위 : 개, 명

산업분류 Industrial Classification	종사자규모별 Size of Establishment							
	1 ~ 4명		5 ~ 9명		10 ~ 19명		20 ~ 49명	
	사업체수 Estab.	종사자수 Workers	사업체수 Estab.	종사자수 Workers	사업체수 Estab.	종사자수 Workers	사업체수 Estab.	종사자수 Workers
23221 구조용 정형내화제품 제조업	-	-	-	-	-	-	-	-
23229 기타 내화요업제품 제조업	-	-	-	-	-	-	-	-
2323 구조용 비내화 요업제품 제조업	-	-	-	-	-	-	-	-
23231 점토 벽돌, 블록 및 유사 비내화 요업제품 제조업	-	-	-	-	-	-	-	-
23232 타일 및 유사 비내화 요업제품 제조업	-	-	-	-	-	-	-	-
23239 기타 구조용 비내화 요업제품 제조업	-	-	-	-	-	-	-	-
233 시멘트, 석회, 플라스터 및 그 제품 제조업	2	7	1	5	1	13	-	-
2331 시멘트, 석회 및 플라스터 제조업	-	-	-	-	-	-	-	-
23311 시멘트 제조업	-	-	-	-	-	-	-	-
23312 석회 및 플라스터 제조업	-	-	-	-	-	-	-	-
2332 콘크리트, 시멘트 및 플라스터 제품 제조업	2	7	1	5	1	13	-	-
23321 비내화 모르타르 제조업	-	-	-	-	-	-	-	-
23322 레미콘 제조업	1	3	1	5	1	13	-	-
23323 플라스터 제품 제조업	-	-	-	-	-	-	-	-
23324 섬유시멘트 제품 제조업	-	-	-	-	-	-	-	-
23325 콘크리트 타일, 기와, 벽돌 및 블록 제조업	1	4	-	-	-	-	-	-
23326 콘크리트관 및 기타 구조용 콘크리트제품 제조업	-	-	-	-	-	-	-	-
23329 그외 기타 콘크리트 제품 및 유사제품 제조업	-	-	-	-	-	-	-	-
239 기타 비금속 광물제품 제조업	2	2	-	-	1	18	-	-
2391 석제품 제조업	2	2	-	-	-	-	-	-
23911 건설용 석제품 제조업	-	-	-	-	-	-	-	-
23919 기타 석제품 제조업	2	2	-	-	-	-	-	-
2399 그외 기타 비금속 광물제품 제조업	-	-	-	-	1	18	-	-
23991 아스콘 제조업	-	-	-	-	-	-	-	-
23992 연마재 제조업	-	-	-	-	-	-	-	-
23993 비금속광물 분쇄물 생산업	-	-	-	-	-	-	-	-
23994 석면, 암면 및 유사제품 제조업	-	-	-	-	-	-	-	-
23999 그외 기타 분류안된 비금속 광물제품 제조업	-	-	-	-	1	18	-	-
24 1차 금속 제조업	1	1	-	-	1	10	1	38
241 1차 철강 제조업	-	-	-	-	1	10	1	38
2411 제철, 제강 및 합금철 제조업	-	-	-	-	-	-	-	-
24111 제철	-	-	-	-	-	-	-	-
24112 제강	-	-	-	-	-	-	-	-
24113 합금철 제조업	-	-	-	-	-	-	-	-
24119 기타 제철 및 제강업	-	-	-	-	-	-	-	-
2412 철강 압연, 압출 및 연신제품 제조업	-	-	-	-	1	10	1	38
24121 열간 압연 및 압출 제품 제조업	-	-	-	-	1	10	-	-
24122 냉간 압연 및 압출 제품 제조업	-	-	-	-	-	-	1	38
24123 철강 선 제조업	-	-	-	-	-	-	-	-

1. Summary Tables by Industrial Sub-classes

Unit : In each, Person

[illegible]

1. 산업세세분류별 총괄

단위 : 개, 명

산업분류 Industrial Classification	합계 Total				조 직 형 태 별			
	사업체수 Establish- ments	종사자수 Workers			개인 Individual		회사법인 Corporation	
		계 Sum	남자 Male	여자 Female	사업체수 Estab.	종사자수 Workers	사업체수 Estab.	종사자수 Workers
2413 철 강 관 제 조 업	-	-	-	-	-	-	-	-
24131 주 철 관 제 조 업	-	-	-	-	-	-	-	-
24132 강 관 제 조 업	-	-	-	-	-	-	-	-
2419 기 타 1 차 철 강 제 조 업	-	-	-	-	-	-	-	-
24191 도금, 착색 및 기타 표면처리강제 제조업	-	-	-	-	-	-	-	-
24199 그 외 기 타 1 차 철 강 제 조 업	-	-	-	-	-	-	-	-
242 1 차 비 철 금 속 제 조 업	-	-	-	-	-	-	-	-
2421 비철금속 제련, 정련 및 합금 제조업	-	-	-	-	-	-	-	-
24211 동 제련, 정련 및 합금 제조업	-	-	-	-	-	-	-	-
24212 알루미늄 제련, 정련 및 합금 제조업	-	-	-	-	-	-	-	-
24213 연 및 아연 제련, 정련 및 합금 제조업	-	-	-	-	-	-	-	-
24219 기타 비철금속 제련, 정련 및 합금 제조업	-	-	-	-	-	-	-	-
2422 비철금속 압연, 압출 및 연신제품 제조업	-	-	-	-	-	-	-	-
24221 동 압연, 압출 및 연신제품 제조업	-	-	-	-	-	-	-	-
24222 알루미늄 압연, 압출 및 연신제품 제조업	-	-	-	-	-	-	-	-
24229 기타 비철금속 압연, 압출 및 연신제품 제조업	-	-	-	-	-	-	-	-
2429 기 타 1 차 비 철 금 속 제 조 업	-	-	-	-	-	-	-	-
24290 기 타 1 차 비 철 금 속 제 조 업	-	-	-	-	-	-	-	-
243 금 속 주 조 업	1	1	1	-	1	1	-	-
2431 철 강 주 조 업	-	-	-	-	-	-	-	-
24311 선 철 주 물 주 조 업	-	-	-	-	-	-	-	-
24312 강 주 물 주 조 업	-	-	-	-	-	-	-	-
2432 비 철 금 속 주 조 업	1	1	1	-	1	1	-	-
24321 알 루 미 늬 주 물 주 조 업	1	1	1	-	1	1	-	-
24322 동 주 물 주 조 업	-	-	-	-	-	-	-	-
24329 기 타 비 철 금 속 주 조 업	-	-	-	-	-	-	-	-
25 금속가공제품 제조업;기계 및 가구 제외	60	226	205	21	57	101	3	125
251 구조용 금속제품, 탱크 및 증기발생기 제조업	15	147	139	8	12	22	3	125
2511 구조용 금속제품 제조업	15	147	139	8	12	22	3	125
25111 금속 문, 창, 셔터 및 관련제품 제조업	4	4	4	-	4	4	-	-
25112 구조용 금속관제품 및 금속공작물 제조업	5	11	8	3	5	11	-	-
25113 금속 조립 구조재 제조업	5	131	126	5	3	7	2	124
25119 기타 구조용 금속제품 제조업	1	1	1	-	-	-	1	1
2512 금속탱크, 저장조 및 유사 용기 제조업	-	-	-	-	-	-	-	-
25121 중앙난방보일러 및 방열기 제조업	-	-	-	-	-	-	-	-
25122 설치용 금속탱크 및 저장용기 제조업	-	-	-	-	-	-	-	-
2513 핵반응기 및 증기발생기 제조업	-	-	-	-	-	-	-	-
25130 핵반응기 및 증기발생기 제조업	-	-	-	-	-	-	-	-

1. Summary Tables by Industrial Sub-classes

Unit : In each, Person

[illegible]

1. 산업세세분류별 총괄

단위 : 개, 명

산업분류 Industrial Classification		종사자규모별 Size of Establishment							
		1 ~ 4명		5 ~ 9명		10 ~ 19명		20 ~ 49명	
		사업체수 Estab.	종사자수 Workers	사업체수 Estab.	종사자수 Workers	사업체수 Estab.	종사자수 Workers	사업체수 Estab.	종사자수 Workers
2413	철 강 관 제 조 업	-	-	-	-	-	-	-	-
24131	주 철 관 제 조 업	-	-	-	-	-	-	-	-
24132	강 관 제 조 업	-	-	-	-	-	-	-	-
2419	기 타 1 차 철 강 제 조 업	-	-	-	-	-	-	-	-
24191	도금, 착색 및 기타 표면처리강제 제조업	-	-	-	-	-	-	-	-
24199	그 외 기 타 1 차 철 강 제 조 업	-	-	-	-	-	-	-	-
242	1 차 비 철 금 속 제 조 업	-	-	-	-	-	-	-	-
2421	비철금속 제련, 정련 및 합금 제조업	-	-	-	-	-	-	-	-
24211	동 제련, 정련 및 합금 제조업	-	-	-	-	-	-	-	-
24212	알루미늄 제련, 정련 및 합금 제조업	-	-	-	-	-	-	-	-
24213	연 및 아연 제련, 정련 및 합금 제조업	-	-	-	-	-	-	-	-
24219	기타 비철금속 제련, 정련 및 합금 제조업	-	-	-	-	-	-	-	-
2422	비철금속 압연, 압출 및 연신제품 제조업	-	-	-	-	-	-	-	-
24221	동 압연, 압출 및 연신제품 제조업	-	-	-	-	-	-	-	-
24222	알루미늄 압연, 압출 및 연신제품 제조업	-	-	-	-	-	-	-	-
24229	기타 비철금속 압연, 압출 및 연신제품 제조업	-	-	-	-	-	-	-	-
2429	기 타 1 차 비 철 금 속 제 조 업	-	-	-	-	-	-	-	-
24290	기 타 1 차 비 철 금 속 제 조 업	-	-	-	-	-	-	-	-
243	금 속 주 조 업	1	1	-	-	-	-	-	-
2431	철 강 주 조 업	-	-	-	-	-	-	-	-
24311	선 철 주 물 주 조 업	-	-	-	-	-	-	-	-
24312	강 주 물 주 조 업	-	-	-	-	-	-	-	-
2432	비 철 금 속 주 조 업	1	1	-	-	-	-	-	-
24321	알 루 미 늄 주 물 주 조 업	1	1	-	-	-	-	-	-
24322	동 주 물 주 조 업	-	-	-	-	-	-	-	-
24329	기 타 비 철 금 속 주 조 업	-	-	-	-	-	-	-	-
25	금속가공제품 제조업;기계 및 가구 제외	55	84	4	27	-	-	-	-
251	구조용 금속제품, 탱크 및 증기발생기 제조업	13	23	1	9	-	-	-	-
2511	구 조 용 금 속 제 품 제 조 업	13	23	1	9	-	-	-	-
25111	금속 문, 창, 셔터 및 관련제품 제조업	4	4	-	-	-	-	-	-
25112	구조용 금속관제품 및 금속공작물 제조업	5	11	-	-	-	-	-	-
25113	금 속 조 립 구 조 재 제 조 업	3	7	1	9	-	-	-	-
25119	기 타 구 조 용 금 속 제 품 제 조 업	1	1	-	-	-	-	-	-
2512	금속탱크, 저장조 및 유사 용기 제조업	-	-	-	-	-	-	-	-
25121	중양난방보일러 및 방열기 제조업	-	-	-	-	-	-	-	-
25122	설치용 금속탱크 및 저장용기 제조업	-	-	-	-	-	-	-	-
2513	핵반응기 및 증기발생기 제 조 업	-	-	-	-	-	-	-	-
25130	핵반응기 및 증기발생기 제 조 업	-	-	-	-	-	-	-	-

1. Summary Tables by Industrial Sub-classes

Unit : In each, Person

[illegible]

1. 산업세세분류별 총괄

단위 : 개, 명

산업분류 Industrial Classification	합계 Total				조직형태별			
	사업체수 Establish- ments	종사자수 Workers			개인 Individual		회사법인 Corporation	
		계 Sum	남자 Male	여자 Female	사업체수 Estab.	종사자수 Workers	사업체수 Estab.	종사자수 Workers
252 무기 및 총포탄 제조업	-	-	-	-	-	-	-	-
2520 무기 및 총포탄 제조업	-	-	-	-	-	-	-	-
25200 무기 및 총포탄 제조업	-	-	-	-	-	-	-	-
259 기타 금속가공제품 제조업	45	79	66	13	45	79	-	-
2591 금속 단조, 압형 및 분말야금 제품 제조업	5	13	11	2	5	13	-	-
25911 분말야금제품 제조업	-	-	-	-	-	-	-	-
25912 금속 단조 제품 제조업	1	2	1	1	1	2	-	-
25913 금속 압형 제품 제조업	4	11	10	1	4	11	-	-
2592 금속 열처리, 도금 및 기타 금속가공업	23	28	25	3	23	28	-	-
25921 금속 열처리업	-	-	-	-	-	-	-	-
25922 도금업	-	-	-	-	-	-	-	-
25923 도장 및 기타 피막처리업	-	-	-	-	-	-	-	-
25924 절삭가공 및 유사처리업	13	14	13	1	13	14	-	-
25929 그외 기타 금속가공업	10	14	12	2	10	14	-	-
2593 날붙이, 수공구 및 일반철물 제조업	5	6	6	-	5	6	-	-
25931 날붙이 제조업	-	-	-	-	-	-	-	-
25932 일반철물 제조업	-	-	-	-	-	-	-	-
25933 비동력식 수공구 제조업	5	6	6	-	5	6	-	-
25934 톱 및 호환성공구 제조업	-	-	-	-	-	-	-	-
2594 금속패스너, 스프링 및 금속선 가공제품 제조업	6	16	13	3	6	16	-	-
25941 금속패스너 및 나사제품 제조업	2	6	4	2	2	6	-	-
25942 금속 스프링 제조업	1	1	1	-	1	1	-	-
25943 금속선 가공제품 제조업	3	9	8	1	3	9	-	-
2599 그외 기타 금속가공제품 제조업	6	16	11	5	6	16	-	-
25991 금속캔 및 기타 포장용기 제조업	-	-	-	-	-	-	-	-
25992 금속고 제조업	-	-	-	-	-	-	-	-
25993 수동식 식품 가공기기 및 금속주방용기 제조업	1	4	3	1	1	4	-	-
25994 금속 위생용품 제조업	1	1	1	-	1	1	-	-
25995 금속 표시판 제조업	-	-	-	-	-	-	-	-
25999 그외 기타 분류안된 금속가공제품 제조업	4	11	7	4	4	11	-	-
26 전자부품, 컴퓨터, 영상, 음향 및 통신장비 제조업	5	41	28	13	3	16	2	25
261 반도체 제조업	1	4	2	2	1	4	-	-
2611 전자집적회로 제조업	-	-	-	-	-	-	-	-
26110 전자집적회로 제조업	-	-	-	-	-	-	-	-
2612 다이오드, 트랜지스터 및 유사 반도체소자 제조업	1	4	2	2	1	4	-	-
26120 다이오드, 트랜지스터 및 유사 반도체소자 제조업	1	4	2	2	1	4	-	-
262 전자부품 제조업	-	-	-	-	-	-	-	-

1. 산업세세분류별 총괄

단위 : 개, 명

산업분류 Industrial Classification	종사자규모별 Size of Establishment							
	1 ~ 4명		5 ~ 9명		10 ~ 19명		20 ~ 49명	
	사업체수 Estab.	종사자수 Workers	사업체수 Estab.	종사자수 Workers	사업체수 Estab.	종사자수 Workers	사업체수 Estab.	종사자수 Workers
252 무기 및 총포탄 제조업	-	-	-	-	-	-	-	-
2520 무기 및 총포탄 제조업	-	-	-	-	-	-	-	-
25200 무기 및 총포탄 제조업	-	-	-	-	-	-	-	-
259 기타 금속가공제품 제조업	42	61	3	18	-	-	-	-
2591 금속 단조, 압형 및 분말야금 제품 제조업	4	6	1	7	-	-	-	-
25911 분 말 야 금 제 품 제 조 업	-	-	-	-	-	-	-	-
25912 금 속 단 조 제 품 제 조 업	1	2	-	-	-	-	-	-
25913 금 속 압 형 제 품 제 조 업	3	4	1	7	-	-	-	-
2592 금속 열처리, 도금 및 기타 금속가공업	23	28	-	-	-	-	-	-
25921 금 속 열 처 리 업	-	-	-	-	-	-	-	-
25922 도 금 업	-	-	-	-	-	-	-	-
25923 도 장 및 기 타 피 막 처 리 업	-	-	-	-	-	-	-	-
25924 절 삭 가 공 및 유 사 처 리 업	13	14	-	-	-	-	-	-
25929 그 외 기 타 금 속 가 공 업	10	14	-	-	-	-	-	-
2593 날붙이, 수공구 및 일반철물 제조업	5	6	-	-	-	-	-	-
25931 날 붙 이 제 조 업	-	-	-	-	-	-	-	-
25932 일 반 철 물 제 조 업	-	-	-	-	-	-	-	-
25933 비 동 력 식 수 공 구 제 조 업	5	6	-	-	-	-	-	-
25934 톱 및 호 환 성 공 구 제 조 업	-	-	-	-	-	-	-	-
2594 금속파스너, 스프링 및 금속선 가공제품 제조업	4	5	2	11	-	-	-	-
25941 금속파스너 및 나사제품 제조업	1	1	1	5	-	-	-	-
25942 금 속 스프 링 제 조 업	1	1	-	-	-	-	-	-
25943 금 속 선 가 공 제 품 제 조 업	2	3	1	6	-	-	-	-
2599 그 외 기타 금속가공제품 제조업	6	16	-	-	-	-	-	-
25991 금속캔 및 기타 포장용기 제조업	-	-	-	-	-	-	-	-
25992 금 고 제 조 업	-	-	-	-	-	-	-	-
25993 수동식 식품 가공기기 및 금속주방용기 제조업	1	4	-	-	-	-	-	-
25994 금 속 위 생 용 품 제 조 업	1	1	-	-	-	-	-	-
25995 금 속 표 시 관 제 조 업	-	-	-	-	-	-	-	-
25999 그외 기타 분류안된 금속가공제품 제조업	4	11	-	-	-	-	-	-
26 전자부품, 컴퓨터, 영상, 음향 및 통신장비 제조업	2	6	1	9	2	26	-	-
261 반 도 체 제 조 업	1	4	-	-	-	-	-	-
2611 전 자 집 적 회 로 제 조 업	-	-	-	-	-	-	-	-
26110 전 자 집 적 회 로 제 조 업	-	-	-	-	-	-	-	-
2612 다이오드, 트랜지스터 및 유사 반도체소자 제조업	1	4	-	-	-	-	-	-
26120 다이오드, 트랜지스터 및 유사 반도체소자 제조업	1	4	-	-	-	-	-	-
262 전 자 부 품 제 조 업	-	-	-	-	-	-	-	-

1. Summary Tables by Industrial Sub-classes

Unit : In each, Person

[illegible]

1. 산업세세분류별 총괄

단위 : 개, 명

산업분류 Industrial Classification	합계 Total				조직형태별			
	사업체수 Establish- ments	종사자수 Workers			개인 Individual		회사법인 Corporation	
		계 Sum	남자 Male	여자 Female	사업체수 Estab.	종사자수 Workers	사업체수 Estab.	종사자수 Workers
2621 평판 디스플레이 제조업	-	-	-	-	-	-	-	-
26211 액정 평판 디스플레이 제조업	-	-	-	-	-	-	-	-
26219 플라즈마 및 기타 평판 디스플레이 제조업	-	-	-	-	-	-	-	-
2622 인쇄회로기판 및 전자부품 실장기판 제조업	-	-	-	-	-	-	-	-
26221 인쇄회로기판 제조업	-	-	-	-	-	-	-	-
26222 전자부품 실장기판 제조업	-	-	-	-	-	-	-	-
2629 기타 전자부품 제조업	-	-	-	-	-	-	-	-
26291 전자관 제조업	-	-	-	-	-	-	-	-
26292 전자측전기 제조업	-	-	-	-	-	-	-	-
26293 전자저항기 제조업	-	-	-	-	-	-	-	-
26294 전자카드 제조업	-	-	-	-	-	-	-	-
26295 전자코일, 변성기 및 기타 전자유도자 제조업	-	-	-	-	-	-	-	-
26296 전자접속카드 제조업	-	-	-	-	-	-	-	-
26299 그외 기타 전자부품 제조업	-	-	-	-	-	-	-	-
263 컴퓨터 및 주변장치 제조업	-	-	-	-	-	-	-	-
2631 컴퓨터 제조업	-	-	-	-	-	-	-	-
26310 컴퓨터 제조업	-	-	-	-	-	-	-	-
2632 기억장치 및 주변기기 제조업	-	-	-	-	-	-	-	-
26321 기억장치 제조업	-	-	-	-	-	-	-	-
26322 컴퓨터 모니터 제조업	-	-	-	-	-	-	-	-
26323 컴퓨터 프린터 제조업	-	-	-	-	-	-	-	-
26329 기타 주변기기 제조업	-	-	-	-	-	-	-	-
264 통신 및 방송 장비 제조업	4	37	26	11	2	12	2	25
2641 유선 통신 장비 제조업	2	18	17	1	1	2	1	16
26410 유선 통신 장비 제조업	2	18	17	1	1	2	1	16
2642 방송 및 무선 통신장비 제조업	2	19	9	10	1	10	1	9
26421 방송 장비 제조업	1	9	8	1	-	-	1	9
26422 이동전화기 제조업	1	10	1	9	1	10	-	-
26429 기타 무선 통신장비 제조업	-	-	-	-	-	-	-	-
265 영상 및 음향기기 제조업	-	-	-	-	-	-	-	-
2651 텔레비전, 비디오 및 기타 영상기기 제조업	-	-	-	-	-	-	-	-
26511 텔레비전 제조업	-	-	-	-	-	-	-	-
26519 비디오 및 기타 영상기기 제조업	-	-	-	-	-	-	-	-
2652 오디오, 스피커 및 기타 음향기기 제조업	-	-	-	-	-	-	-	-
26521 라디오, 녹음 및 재생기기 제조업	-	-	-	-	-	-	-	-
26529 기타 음향기기 제조업	-	-	-	-	-	-	-	-
266 마그네틱 및 광학 매체 제조업	-	-	-	-	-	-	-	-
2660 마그네틱 및 광학 매체 제조업	-	-	-	-	-	-	-	-

1. Summary Tables by Industrial Sub-classes

Unit : In each, Person

[illegible]

1. 산업세세분류별 총괄

단위 : 개, 명

산업분류 Industrial Classification	종사자규모별 Size of Establishment							
	1 ~ 4명		5 ~ 9명		10 ~ 19명		20 ~ 49명	
	사업체수 Estab.	종사자수 Workers	사업체수 Estab.	종사자수 Workers	사업체수 Estab.	종사자수 Workers	사업체수 Estab.	종사자수 Workers
2621 평 판 디 스 플 레 이 제 조 업	-	-	-	-	-	-	-	-
26211 액 정 평 판 디 스 플 레 이 제 조 업	-	-	-	-	-	-	-	-
26219 플라즈마 및 기타 평판 디스플레이 제조업	-	-	-	-	-	-	-	-
2622 인쇄회로기판 및 전자부품 실장기판 제조업	-	-	-	-	-	-	-	-
26221 인쇄회로기판 제조업	-	-	-	-	-	-	-	-
26222 전자부품 실장기판 제조업	-	-	-	-	-	-	-	-
2629 기타 전자부품 제조업	-	-	-	-	-	-	-	-
26291 전자관 제조업	-	-	-	-	-	-	-	-
26292 전자축전기 제조업	-	-	-	-	-	-	-	-
26293 전자저항기 제조업	-	-	-	-	-	-	-	-
26294 전자카드 제조업	-	-	-	-	-	-	-	-
26295 전자코일, 변성기 및 기타 전자유도자 제조업	-	-	-	-	-	-	-	-
26296 전자접속카드 제조업	-	-	-	-	-	-	-	-
26299 그 외 기타 전자부품 제조업	-	-	-	-	-	-	-	-
263 컴퓨터 및 주변장치 제조업	-	-	-	-	-	-	-	-
2631 컴퓨터 제조업	-	-	-	-	-	-	-	-
26310 컴퓨터 제조업	-	-	-	-	-	-	-	-
2632 기억장치 및 주변기기 제조업	-	-	-	-	-	-	-	-
26321 기억장치 제조업	-	-	-	-	-	-	-	-
26322 컴퓨터 모니터 제조업	-	-	-	-	-	-	-	-
26323 컴퓨터 프린터 제조업	-	-	-	-	-	-	-	-
26329 기타 주변기기 제조업	-	-	-	-	-	-	-	-
264 통신 및 방송 장비 제조업	1	2	1	9	2	26	-	-
2641 유선 통신 장비 제조업	1	2	-	-	1	16	-	-
26410 유선 통신 장비 제조업	1	2	-	-	1	16	-	-
2642 방송 및 무선 통신장비 제조업	-	-	1	9	1	10	-	-
26421 방송 장비 제조업	-	-	1	9	-	-	-	-
26422 이동전화기 제조업	-	-	-	-	1	10	-	-
26429 기타 무선 통신장비 제조업	-	-	-	-	-	-	-	-
265 영상 및 음향기기 제조업	-	-	-	-	-	-	-	-
2651 텔레비전, 비디오 및 기타 영상기기 제조업	-	-	-	-	-	-	-	-
26511 텔레비전 제조업	-	-	-	-	-	-	-	-
26519 비디오 및 기타 영상기기 제조업	-	-	-	-	-	-	-	-
2652 오디오, 스피커 및 기타 음향기기 제조업	-	-	-	-	-	-	-	-
26521 라디오, 녹음 및 재생기기 제조업	-	-	-	-	-	-	-	-
26529 기타 음향기기 제조업	-	-	-	-	-	-	-	-
266 마그네틱 및 광학 매체 제조업	-	-	-	-	-	-	-	-
2660 마그네틱 및 광학 매체 제조업	-	-	-	-	-	-	-	-

1. Summary Tables by Industrial Sub-classes

Unit : In each, Person

[illegible]

1. 산업세세분류별 총괄

단위 : 개, 명

산업분류 Industrial Classification	합계 Total				조 직 형 태 별			
	사업체수 Establish- ments	종사자수 Workers			개인 Individual		회사법인 Corporation	
		계 Sum	남자 Male	여자 Female	사업체수 Estab.	종사자수 Workers	사업체수 Estab.	종사자수 Workers
26600 마그네틱 및 광학 매체 제조업	-	-	-	-	-	-	-	-
27 의료, 정밀, 광학기기 및 시계 제조업	4	9	8	1	4	9	-	-
271 의 료 용 기 기 제 조 업	4	9	8	1	4	9	-	-
2711 방사선장치 및 전기식 진단기기 제조업	-	-	-	-	-	-	-	-
27111 방 사 선 장 치 제 조 업	-	-	-	-	-	-	-	-
27112 전기식 진단 및 요법 기기 제조업	-	-	-	-	-	-	-	-
2719 기 타 의 료 용 기 기 제 조 업	4	9	8	1	4	9	-	-
27191 치 과 용 기 기 제 조 업	-	-	-	-	-	-	-	-
27192 정형외과용 및 신체보정용 기기 제조업	4	9	8	1	4	9	-	-
27193 의 료 용 가 구 제 조 업	-	-	-	-	-	-	-	-
27199 그 외 기타 의료용 기기 제조업	-	-	-	-	-	-	-	-
272 측정, 시험, 항해, 제어 및 기타 정밀기기 제조업; 광학기기 제외	-	-	-	-	-	-	-	-
2721 측정, 시험, 항해, 제어 및 기타 정밀기기 제조업	-	-	-	-	-	-	-	-
27211 항행용 무선기기 및 측량기구 제조업	-	-	-	-	-	-	-	-
27212 전자기 측정, 시험 및 분석기구 제조업	-	-	-	-	-	-	-	-
27213 물질 검사, 측정 및 분석기구 제조업	-	-	-	-	-	-	-	-
27214 속도계 및 적산계기 제조업	-	-	-	-	-	-	-	-
27215 기기용 자동측정 및 제어장치 제조업	-	-	-	-	-	-	-	-
27216 산업처리공정 제어장비 제조업	-	-	-	-	-	-	-	-
27219 기타 측정, 시험, 항해, 제어 및 정밀기기 제조업	-	-	-	-	-	-	-	-
273 안경, 사진장비 및 기타 광학기기 제조업	-	-	-	-	-	-	-	-
2731 안 경 제 조 업	-	-	-	-	-	-	-	-
27310 안 경 제 조 업	-	-	-	-	-	-	-	-
2732 광학기기 및 사진장비 제조업	-	-	-	-	-	-	-	-
27321 광학렌즈 및 광학요소 제조업	-	-	-	-	-	-	-	-
27322 사진기, 영상기 및 관련장비 제조업	-	-	-	-	-	-	-	-
27329 기 타 광 학 기 기 제 조 업	-	-	-	-	-	-	-	-
274 시 계 및 시 계 부 품 제 조 업	-	-	-	-	-	-	-	-
2740 시 계 및 시 계 부 품 제 조 업	-	-	-	-	-	-	-	-
27401 시 계 제 조 업	-	-	-	-	-	-	-	-
27402 시 계 부 품 제 조 업	-	-	-	-	-	-	-	-
28 전 기 장 비 제 조 업	6	6	6	-	5	5	1	1
281 전동기, 발전기 및 전기 변환 · 공급 · 제어 장치 제조업	3	3	3	-	3	3	-	-
2811 전동기, 발전기 및 전기변환장치 제조업	-	-	-	-	-	-	-	-
28111 전 동 기 및 발 전 기 제 조 업	-	-	-	-	-	-	-	-
28112 변 압 기 제 조 업	-	-	-	-	-	-	-	-
28113 방 전 램 프 용 안 정 기 제 조 업	-	-	-	-	-	-	-	-

1. Summary Tables by Industrial Sub-classes

Unit : In each, Person

[illegible]

1. 산업세세분류별 총괄

단위 : 개, 명

산업분류 Industrial Classification	종사자규모별 Size of Establishment							
	1 ~ 4명		5 ~ 9명		10 ~ 19명		20 ~ 49명	
	사업체수 Estab.	종사자수 Workers	사업체수 Estab.	종사자수 Workers	사업체수 Estab.	종사자수 Workers	사업체수 Estab.	종사자수 Workers
26600 마그네 틱 및 광 학 매 체 제 조 업	-	-	-	-	-	-	-	-
27 의 료, 정 밀, 광 학 기 기 및 시 계 제 조 업	4	9	-	-	-	-	-	-
271 의 료 용 기 기 제 조 업	4	9	-	-	-	-	-	-
2711 방 사 선 장 치 및 전 기 식 진 단 기 기 제 조 업	-	-	-	-	-	-	-	-
27111 방 사 선 장 치 제 조 업	-	-	-	-	-	-	-	-
27112 전 기 식 진 단 및 요 법 기 기 제 조 업	-	-	-	-	-	-	-	-
2719 기 타 의 료 용 기 기 제 조 업	4	9	-	-	-	-	-	-
27191 치 과 용 기 기 제 조 업	-	-	-	-	-	-	-	-
27192 정 형 외 과 용 및 신 체 보 정 용 기 기 제 조 업	4	9	-	-	-	-	-	-
27193 의 료 용 가 구 제 조 업	-	-	-	-	-	-	-	-
27199 그 외 기 타 의 료 용 기 기 제 조 업	-	-	-	-	-	-	-	-
272 측 정, 시 험, 향 해, 제 어 및 기 타 정 밀 기 기 제 조 업; 광 학 기 기 제 외	-	-	-	-	-	-	-	-
2721 측 정, 시 험, 향 해, 제 어 및 기 타 정 밀 기 기 제 조 업	-	-	-	-	-	-	-	-
27211 향 행 용 무 선 기 기 및 측 량 기 구 제 조 업	-	-	-	-	-	-	-	-
27212 전 자 기 측 정, 시 험 및 분 석 기 구 제 조 업	-	-	-	-	-	-	-	-
27213 물 질 검 사, 측 정 및 분 석 기 구 제 조 업	-	-	-	-	-	-	-	-
27214 속 도 계 및 적 산 계 기 제 조 업	-	-	-	-	-	-	-	-
27215 기 기 용 자 동 측 정 및 제 어 장 치 제 조 업	-	-	-	-	-	-	-	-
27216 산 업 처 리 공 정 제 어 장 비 제 조 업	-	-	-	-	-	-	-	-
27219 기 타 측 정, 시 험, 향 해, 제 어 및 정 밀 기 기 제 조 업	-	-	-	-	-	-	-	-
273 안 경, 사 진 장 비 및 기 타 광 학 기 기 제 조 업	-	-	-	-	-	-	-	-
2731 안 경 제 조 업	-	-	-	-	-	-	-	-
27310 안 경 제 조 업	-	-	-	-	-	-	-	-
2732 광 학 기 기 및 사 진 장 비 제 조 업	-	-	-	-	-	-	-	-
27321 광 학 렌즈 및 광 학 요 소 제 조 업	-	-	-	-	-	-	-	-
27322 사 진 기, 영 사 기 및 관 련 장 비 제 조 업	-	-	-	-	-	-	-	-
27329 기 타 광 학 기 기 제 조 업	-	-	-	-	-	-	-	-
274 시 계 및 시 계 부 품 제 조 업	-	-	-	-	-	-	-	-
2740 시 계 및 시 계 부 품 제 조 업	-	-	-	-	-	-	-	-
27401 시 계 제 조 업	-	-	-	-	-	-	-	-
27402 시 계 부 품 제 조 업	-	-	-	-	-	-	-	-
28 전 기 장 비 제 조 업	6	6	-	-	-	-	-	-
281 전 동 기, 발 전 기 및 전 기 변 환 · 공 급 · 제 어 장 치 제 조 업	3	3	-	-	-	-	-	-
2811 전 동 기, 발 전 기 및 전 기 변 환 장 치 제 조 업	-	-	-	-	-	-	-	-
28111 전 동 기 및 발 전 기 제 조 업	-	-	-	-	-	-	-	-
28112 변 압 기 제 조 업	-	-	-	-	-	-	-	-
28113 방 전 램 프 용 안 정 기 제 조 업	-	-	-	-	-	-	-	-

1. 산업세세분류별 총괄

단위 : 개, 명

산업분류 Industrial Classification	합계 Total				조 직 형 태 별			
	사업체수 Establish- ments	종사자수 Workers			개인 Individual		회사법인 Corporation	
		계 Sum	남자 Male	여자 Female	사업체수 Estab.	종사자수 Workers	사업체수 Estab.	종사자수 Workers
28119 기타 발전기 및 전기변환장치 제조업	-	-	-	-	-	-	-	-
2812 전기공급 및 전기제어 장치 제조업	3	3	3	-	3	3	-	-
28121 전기회로 개폐, 보호 및 접속 장치 제조업	1	1	1	-	1	1	-	-
28122 배전반 및 전기자동제어반 제조업	2	2	2	-	2	2	-	-
282 일 차 전 지 및 축 전 지 제 조 업	-	-	-	-	-	-	-	-
2820 일 차 전 지 및 축 전 지 제 조 업	-	-	-	-	-	-	-	-
28201 일 차 전 지 제 조 업	-	-	-	-	-	-	-	-
28202 축 전 지 제 조 업	-	-	-	-	-	-	-	-
283 절 연 선 및 케 이 블 제 조 업	-	-	-	-	-	-	-	-
2830 절 연 선 및 케 이 블 제 조 업	-	-	-	-	-	-	-	-
28301 광 섬 유 케 이 블 제 조 업	-	-	-	-	-	-	-	-
28302 기타 절연선 및 케이블 제조업	-	-	-	-	-	-	-	-
28303 절연 코드세트 및 기타 도체 제조업	-	-	-	-	-	-	-	-
284 전 구 및 조 명 장 치 제 조 업	3	3	3	-	2	2	1	1
2841 전 구 및 램 프 제 조 업	-	-	-	-	-	-	-	-
28410 전 구 및 램 프 제 조 업	-	-	-	-	-	-	-	-
2842 조 명 장 치 제 조 업	3	3	3	-	2	2	1	1
28421 운송장비용 조명장치 제조업	-	-	-	-	-	-	-	-
28422 일반용 전기 조명장치 제조업	1	1	1	-	-	-	1	1
28423 전시 및 광고용 조명장치 제조업	2	2	2	-	2	2	-	-
28429 기 타 조 명 장 치 제 조 업	-	-	-	-	-	-	-	-
285 가 정 용 기 기 제 조 업	-	-	-	-	-	-	-	-
2851 가 정 용 전 기 기 기 제 조 업	-	-	-	-	-	-	-	-
28511 주 방 용 전 기 기 기 제 조 업	-	-	-	-	-	-	-	-
28512 가정용 전기 난방기기 제조업	-	-	-	-	-	-	-	-
28519 기 타 가 정 용 전 기 기 기 제 조 업	-	-	-	-	-	-	-	-
2852 가정용 비전기식 조리 및 난방 기구 제조업	-	-	-	-	-	-	-	-
28520 가정용 비전기식 조리 및 난방 기구 제조업	-	-	-	-	-	-	-	-
289 기 타 전 기 장 비 제 조 업	-	-	-	-	-	-	-	-
2890 기 타 전 기 장 비 제 조 업	-	-	-	-	-	-	-	-
28901 전기경보 및 신호장치 제조업	-	-	-	-	-	-	-	-
28902 전기용 탄소제품 및 절연제품 제조업	-	-	-	-	-	-	-	-
28903 교통 신호장치 제조업	-	-	-	-	-	-	-	-
28909 그 외 기타 전기장비 제조업	-	-	-	-	-	-	-	-
29 기 타 기 계 및 장 비 제 조 업	15	147	129	18	13	37	2	110
291 일 반 목 적 용 기 계 제 조 업	8	121	110	11	6	11	2	110

1. Summary Tables by Industrial Sub-classes

Unit : In each, Person

Types of Legal Organizations				사업체구분별 Types of Establishments						산업분류 Industrial Classifica- tion
회사외법인 Juridical Org.		비법인 Non Juridical		단독 Single Firm		공장, 지사 Factory, Branch		본사, 본점 Head Office		
사업체수 Estab.	종사자수 Workers	사업체수 Estab.	종사자수 Workers	사업체수 Estab.	종사자수 Workers	사업체수 Estab.	종사자수 Workers	사업체수 Estab.	종사자수 Workers	
-	-	-	-	-	-	-	-	-	-	- 28119
-	-	-	-	-	3	3	-	-	-	- 2812
-	-	-	-	-	1	1	-	-	-	- 28121
-	-	-	-	-	2	2	-	-	-	- 28122
-	-	-	-	-	-	-	-	-	-	- 282
-	-	-	-	-	-	-	-	-	-	- 2820
-	-	-	-	-	-	-	-	-	-	- 28201
-	-	-	-	-	-	-	-	-	-	- 28202
-	-	-	-	-	-	-	-	-	-	- 283
-	-	-	-	-	-	-	-	-	-	- 2830
-	-	-	-	-	-	-	-	-	-	- 28301
-	-	-	-	-	-	-	-	-	-	- 28302
-	-	-	-	-	-	-	-	-	-	- 28303
-	-	-	-	-	3	3	-	-	-	- 284
-	-	-	-	-	-	-	-	-	-	- 2841
-	-	-	-	-	-	-	-	-	-	- 28410
-	-	-	-	-	3	3	-	-	-	- 2842
-	-	-	-	-	-	-	-	-	-	- 28421
-	-	-	-	-	1	1	-	-	-	- 28422
-	-	-	-	-	2	2	-	-	-	- 28423
-	-	-	-	-	-	-	-	-	-	- 28429
-	-	-	-	-	-	-	-	-	-	- 285
-	-	-	-	-	-	-	-	-	-	- 2851
-	-	-	-	-	-	-	-	-	-	- 28511
-	-	-	-	-	-	-	-	-	-	- 28512
-	-	-	-	-	-	-	-	-	-	- 28519
-	-	-	-	-	-	-	-	-	-	- 2852
-	-	-	-	-	-	-	-	-	-	- 28520
-	-	-	-	-	-	-	-	-	-	- 289
-	-	-	-	-	-	-	-	-	-	- 2890
-	-	-	-	-	-	-	-	-	-	- 28901
-	-	-	-	-	-	-	-	-	-	- 28902
-	-	-	-	-	-	-	-	-	-	- 28903
-	-	-	-	-	-	-	-	-	-	- 28909
-	-	-	-	-	15	147	-	-	-	- 29
-	-	-	-	-	8	121	-	-	-	- 291

1. 산업세세분류별 총괄

단위 : 개, 명

산업분류 Industrial Classification	종사자규모별 Size of Establishment							
	1 ~ 4명		5 ~ 9명		10 ~ 19명		20 ~ 49명	
	사업체수 Estab.	종사자수 Workers	사업체수 Estab.	종사자수 Workers	사업체수 Estab.	종사자수 Workers	사업체수 Estab.	종사자수 Workers
28119 기타 발전기 및 전기변환장치 제조업	-	-	-	-	-	-	-	-
2812 전기공급 및 전기제어 장치 제조업	3	3	-	-	-	-	-	-
28121 전기회로 개폐, 보호 및 접속 장치 제조업	1	1	-	-	-	-	-	-
28122 배전반 및 전기자동제어반 제조업	2	2	-	-	-	-	-	-
282 일차전지 및 축전지 제조업	-	-	-	-	-	-	-	-
2820 일차전지 및 축전지 제조업	-	-	-	-	-	-	-	-
28201 일차전지 제조업	-	-	-	-	-	-	-	-
28202 축전지 제조업	-	-	-	-	-	-	-	-
283 절연선 및 케이블 제조업	-	-	-	-	-	-	-	-
2830 절연선 및 케이블 제조업	-	-	-	-	-	-	-	-
28301 광섬유 케이블 제조업	-	-	-	-	-	-	-	-
28302 기타 절연선 및 케이블 제조업	-	-	-	-	-	-	-	-
28303 절연 코드세트 및 기타 도체 제조업	-	-	-	-	-	-	-	-
284 전구 및 조명장치 제조업	3	3	-	-	-	-	-	-
2841 전구 및 램프 제조업	-	-	-	-	-	-	-	-
28410 전구 및 램프 제조업	-	-	-	-	-	-	-	-
2842 조명장치 제조업	3	3	-	-	-	-	-	-
28421 운송장비용 조명장치 제조업	-	-	-	-	-	-	-	-
28422 일반용 전기 조명장치 제조업	1	1	-	-	-	-	-	-
28423 전시 및 광고용 조명장치 제조업	2	2	-	-	-	-	-	-
28429 기타 조명장치 제조업	-	-	-	-	-	-	-	-
285 가정용 기기 제조업	-	-	-	-	-	-	-	-
2851 가정용 전기기기 제조업	-	-	-	-	-	-	-	-
28511 주방용 전기기기 제조업	-	-	-	-	-	-	-	-
28512 가정용 전기 난방기기 제조업	-	-	-	-	-	-	-	-
28519 기타 가정용 전기기기 제조업	-	-	-	-	-	-	-	-
2852 가정용 비전기식 조리 및 난방 기구 제조업	-	-	-	-	-	-	-	-
28520 가정용 비전기식 조리 및 난방 기구 제조업	-	-	-	-	-	-	-	-
289 기타 전기장비 제조업	-	-	-	-	-	-	-	-
2890 기타 전기장비 제조업	-	-	-	-	-	-	-	-
28901 전기경보 및 신호장치 제조업	-	-	-	-	-	-	-	-
28902 전기용 탄소제품 및 절연제품 제조업	-	-	-	-	-	-	-	-
28903 교통 신호장치 제조업	-	-	-	-	-	-	-	-
28909 그 외 기타 전기장비 제조업	-	-	-	-	-	-	-	-
29 기타 기계 및 장비 제조업	11	20	1	6	2	27	-	-
291 일반 목적용 기계 제조업	6	11	-	-	1	16	-	-

1. Summary Tables by Industrial Sub-classes

Unit : In each, Person

[illegible]

1. 산업세세분류별 총괄

단위 : 개, 명

산업분류 Industrial Classification	합계 Total				조 직 형 태 별			
	사업체수 Establish- ments	종사자수 Workers			개인 Individual		회사법인 Corporation	
		계 Sum	남자 Male	여자 Female	사업체수 Estab.	종사자수 Workers	사업체수 Estab.	종사자수 Workers
2911 내연기관 및 터빈 제조업; 항공기용 및 차량용 제외	3	7	7	-	3	7	-	-
29111 내 연 기 관 제 조 업	3	7	7	-	3	7	-	-
29119 기 타 기 관 및 터빈 제 조 업	-	-	-	-	-	-	-	-
2912 유압기기 제조업	2	2	2	-	2	2	-	-
29120 유압기기 제조업	2	2	2	-	2	2	-	-
2913 펌프 및 압축기 제조업; 탭, 밸브 및 유사장치 제조 포함	-	-	-	-	-	-	-	-
29131 액체 펌프 제조업	-	-	-	-	-	-	-	-
29132 기체 펌프 및 압축기 제조업	-	-	-	-	-	-	-	-
29133 탭, 밸브 및 유사장치 제조업	-	-	-	-	-	-	-	-
2914 베어링, 기어 및 동력전달장치 제조업	-	-	-	-	-	-	-	-
29141 볼베어링 및 롤러베어링 제조업	-	-	-	-	-	-	-	-
29142 기어 및 동력전달장치 제조업	-	-	-	-	-	-	-	-
2915 산업용 오븐, 노 및 노용 버너 제조업	-	-	-	-	-	-	-	-
29150 산업용 오븐, 노 및 노용 버너 제조업	-	-	-	-	-	-	-	-
2916 산업용 트럭, 승강기 및 물품취급장비 제조업	1	16	15	1	-	-	1	16
29161 산업용 트럭 및 적재기 제조업	-	-	-	-	-	-	-	-
29162 승강기 제조업	-	-	-	-	-	-	-	-
29163 컨베이어장치 제조업	1	16	15	1	-	-	1	16
29169 기타 물품취급장비 제조업	-	-	-	-	-	-	-	-
2917 냉각, 공기조화, 여과, 증류 및 가스발생기 제조업	2	96	86	10	1	2	1	94
29171 산업용 냉장 및 냉동 장비 제조업	1	94	85	9	-	-	1	94
29172 공기조화장치 제조업	-	-	-	-	-	-	-	-
29173 산업용 송풍기 및 배기장치 제조업	1	2	1	1	1	2	-	-
29174 기체 여과기 제조업	-	-	-	-	-	-	-	-
29175 액체 여과기 제조업	-	-	-	-	-	-	-	-
29176 증류기, 열교환기 및 가스발생기 제조업	-	-	-	-	-	-	-	-
2918 사무용 기계 및 장비 제조업	-	-	-	-	-	-	-	-
29180 사무용 기계 및 장비 제조업	-	-	-	-	-	-	-	-
2919 기타 일반 목적용 기계 제조업	-	-	-	-	-	-	-	-
29191 일반저울 제조업	-	-	-	-	-	-	-	-
29192 용기세척, 포장 및 충전기 제조업	-	-	-	-	-	-	-	-
29193 자동판매기 및 화폐교환기 제조업	-	-	-	-	-	-	-	-
29194 분사기 및 소화기 제조업	-	-	-	-	-	-	-	-
29195 동력식 수지공구 제조업	-	-	-	-	-	-	-	-
29199 그외 기타 일반목적용 기계 제조업	-	-	-	-	-	-	-	-
292 특수목적용 기계 제조업	7	26	19	7	7	26	-	-
2921 농업 및 임업용 기계 제조업	-	-	-	-	-	-	-	-
29210 농업 및 임업용 기계 제조업	-	-	-	-	-	-	-	-
2922 가공작기계 제조업	4	8	7	1	4	8	-	-

1. Summary Tables by Industrial Sub-classes

Unit : In each, Person

Types of Legal Organizations				사업체구분별 Types of Establishments						산업분류 Industrial Classifica- tion
회사외법인 Juridical Org.		비법인 Non Juridical		단독 Single Firm		공장, 지사 Factory, Branch		본사, 본점 Head Office		
사업체수 Estab.	종사자수 Workers	사업체수 Estab.	종사자수 Workers	사업체수 Estab.	종사자수 Workers	사업체수 Estab.	종사자수 Workers	사업체수 Estab.	종사자수 Workers	
-	-	-	-	-	3	7	-	-	-	- 2911
-	-	-	-	-	3	7	-	-	-	- 29111
-	-	-	-	-	-	-	-	-	-	- 29119
-	-	-	-	-	2	2	-	-	-	- 2912
-	-	-	-	-	2	2	-	-	-	- 29120
-	-	-	-	-	-	-	-	-	-	- 2913
-	-	-	-	-	-	-	-	-	-	- 29131
-	-	-	-	-	-	-	-	-	-	- 29132
-	-	-	-	-	-	-	-	-	-	- 29133
-	-	-	-	-	-	-	-	-	-	- 2914
-	-	-	-	-	-	-	-	-	-	- 29141
-	-	-	-	-	-	-	-	-	-	- 29142
-	-	-	-	-	-	-	-	-	-	- 2915
-	-	-	-	-	-	-	-	-	-	- 29150
-	-	-	-	-	1	16	-	-	-	- 2916
-	-	-	-	-	-	-	-	-	-	- 29161
-	-	-	-	-	-	-	-	-	-	- 29162
-	-	-	-	-	1	16	-	-	-	- 29163
-	-	-	-	-	-	-	-	-	-	- 29169
-	-	-	-	-	2	96	-	-	-	- 2917
-	-	-	-	-	1	94	-	-	-	- 29171
-	-	-	-	-	-	-	-	-	-	- 29172
-	-	-	-	-	1	2	-	-	-	- 29173
-	-	-	-	-	-	-	-	-	-	- 29174
-	-	-	-	-	-	-	-	-	-	- 29175
-	-	-	-	-	-	-	-	-	-	- 29176
-	-	-	-	-	-	-	-	-	-	- 2918
-	-	-	-	-	-	-	-	-	-	- 29180
-	-	-	-	-	-	-	-	-	-	- 2919
-	-	-	-	-	-	-	-	-	-	- 29191
-	-	-	-	-	-	-	-	-	-	- 29192
-	-	-	-	-	-	-	-	-	-	- 29193
-	-	-	-	-	-	-	-	-	-	- 29194
-	-	-	-	-	-	-	-	-	-	- 29195
-	-	-	-	-	-	-	-	-	-	- 29199
-	-	-	-	-	7	26	-	-	-	- 292
-	-	-	-	-	-	-	-	-	-	- 2921
-	-	-	-	-	-	-	-	-	-	- 29210
-	-	-	-	-	4	8	-	-	-	- 2922

1. 산업세세분류별 총괄

단위 : 개, 명

산업분류 Industrial Classification	종사자규모별 Size of Establishment							
	1 ~ 4명		5 ~ 9명		10 ~ 19명		20 ~ 49명	
	사업체수 Estab.	종사자수 Workers	사업체수 Estab.	종사자수 Workers	사업체수 Estab.	종사자수 Workers	사업체수 Estab.	종사자수 Workers
2911 내연기관 및 터빈 제조업; 항공기용 및 차량용 제외	3	7	-	-	-	-	-	-
29111 내 연 기 관 제 조 업	3	7	-	-	-	-	-	-
29119 기 타 기 관 및 터빈 제 조 업	-	-	-	-	-	-	-	-
2912 유 압 기 기 제 조 업	2	2	-	-	-	-	-	-
29120 유 압 기 기 제 조 업	2	2	-	-	-	-	-	-
2913 펌프 및 압축기 제조업; 탭, 밸브 및 유사장치 제조 포함	-	-	-	-	-	-	-	-
29131 액 체 펌 프 제 조 업	-	-	-	-	-	-	-	-
29132 기 체 펌 프 및 압 축 기 제 조 업	-	-	-	-	-	-	-	-
29133 탭 , 밸브 및 유 사 장 치 제 조 업	-	-	-	-	-	-	-	-
2914 베어링, 기어 및 동력전달장치 제조업	-	-	-	-	-	-	-	-
29141 볼 베어링 및 롤러베어링 제 조 업	-	-	-	-	-	-	-	-
29142 기 어 및 동 력 전 달 장 치 제 조 업	-	-	-	-	-	-	-	-
2915 산업용 오븐, 노 및 노용 버너 제조업	-	-	-	-	-	-	-	-
29150 산업용 오븐, 노 및 노용 버너 제조업	-	-	-	-	-	-	-	-
2916 산업용 트럭, 승강기 및 물품취급장비 제조업	-	-	-	-	1	16	-	-
29161 산 업 용 트럭 및 적재기 제 조 업	-	-	-	-	-	-	-	-
29162 승 강 기 제 조 업	-	-	-	-	-	-	-	-
29163 컨 베 이 어 장 치 제 조 업	-	-	-	-	1	16	-	-
29169 기 타 물 품 취 급 장 비 제 조 업	-	-	-	-	-	-	-	-
2917 냉각, 공기조화, 여과, 증류 및 가스발생기 제조업	1	2	-	-	-	-	-	-
29171 산 업 용 냉 장 및 냉 동 장 비 제 조 업	-	-	-	-	-	-	-	-
29172 공 기 조 화 장 치 제 조 업	-	-	-	-	-	-	-	-
29173 산 업 용 송풍기 및 배기장치 제조업	1	2	-	-	-	-	-	-
29174 기 체 여 과 기 제 조 업	-	-	-	-	-	-	-	-
29175 액 체 여 과 기 제 조 업	-	-	-	-	-	-	-	-
29176 증류기, 열교환기 및 가스발생기 제조업	-	-	-	-	-	-	-	-
2918 사무용 기계 및 장비 제조업	-	-	-	-	-	-	-	-
29180 사무용 기계 및 장비 제조업	-	-	-	-	-	-	-	-
2919 기타 일반 목적용 기계 제조업	-	-	-	-	-	-	-	-
29191 일 반 저 울 제 조 업	-	-	-	-	-	-	-	-
29192 용기세척, 포장 및 충전기 제조업	-	-	-	-	-	-	-	-
29193 자동관매기 및 화폐교환기 제조업	-	-	-	-	-	-	-	-
29194 분 사 기 및 소 화 기 제 조 업	-	-	-	-	-	-	-	-
29195 동 력 식 수 지 공 구 제 조 업	-	-	-	-	-	-	-	-
29199 그 외 기타 일반목적용 기계 제조업	-	-	-	-	-	-	-	-
292 특수 목적용 기계 제조업	5	9	1	6	1	11	-	-
2921 농 업 및 임업용 기계 제 조 업	-	-	-	-	-	-	-	-
29210 농 업 및 임업용 기계 제 조 업	-	-	-	-	-	-	-	-
2922 가 공 공 작 기 계 제 조 업	4	8	-	-	-	-	-	-

1. Summary Tables by Industrial Sub-classes

Unit : In each, Person

[illegible]

1. 산업세세분류별 총괄

단위 : 개, 명

산업분류 Industrial Classification	합계 Total				조 직 형 태 별			
	사업체수 Establish- ments	종사자수 Workers			개인 Individual		회사법인 Corporation	
		계 Sum	남자 Male	여자 Female	사업체수 Estab.	종사자수 Workers	사업체수 Estab.	종사자수 Workers
29221 전 자 용 용 공 작 기 계 제 조 업	-	-	-	-	-	-	-	-
29222 금 속 절 삭 기 계 제 조 업	2	4	3	1	2	4	-	-
29223 금 속 성 형 기 계 제 조 업	1	1	1	-	1	1	-	-
29229 기 타 가 공 공 작 기 계 제 조 업	1	3	3	-	1	3	-	-
2923 금속 주조 및 기타 야금용 기계 제조업	-	-	-	-	-	-	-	-
29230 금속 주조 및 기타 야금용 기계 제조업	-	-	-	-	-	-	-	-
2924 건설 및 광산용 기계장비 제조업	-	-	-	-	-	-	-	-
29241 토목공사 및 유사용 기계장비 제조업	-	-	-	-	-	-	-	-
29242 광물처리 및 취급장비 제조업	-	-	-	-	-	-	-	-
2925 음·식료품 및 담배 가공기계 제조업	-	-	-	-	-	-	-	-
29250 음·식료품 및 담배 가공기계 제조업	-	-	-	-	-	-	-	-
2926 섬유, 의복 및 가죽 가공기계 제조업	1	11	6	5	1	11	-	-
29261 산업용 섬유세척, 염색, 정리 및 가공 기계 제조업	-	-	-	-	-	-	-	-
29269 기타 섬유, 의복 및 가죽 가공 기계 제조업	1	11	6	5	1	11	-	-
2927 반도체 및 평판디스플레이 제조용 기계 제조업	-	-	-	-	-	-	-	-
29271 반 도 체 제 조 용 기 계 제 조 업	-	-	-	-	-	-	-	-
29272 평판디스플레이 제조용 기계 제조업	-	-	-	-	-	-	-	-
2928 산 업 용 로 봇 제 조 업	-	-	-	-	-	-	-	-
29280 산 업 용 로 봇 제 조 업	-	-	-	-	-	-	-	-
2929 기타 특수목적용 기계 제조업	2	7	6	1	2	7	-	-
29291 펄프 및 종이 가공용 기계 제조업	-	-	-	-	-	-	-	-
29292 고무, 화학섬유 및 플라스틱 성형기 제조업	-	-	-	-	-	-	-	-
29293 인쇄 및 제책용 기계 제조업	-	-	-	-	-	-	-	-
29294 주 형 및 금 형 제 조 업	1	1	1	-	1	1	-	-
29299 그외 기타 특수목적용 기계 제조업	1	6	5	1	1	6	-	-
30 자동차 및 트레일러 제조업	3	28	24	4	2	5	1	23
301 자동차용 엔진 및 자동차 제조업	-	-	-	-	-	-	-	-
3011 자동차용 엔진 제조업	-	-	-	-	-	-	-	-
30110 자동차용 엔진 제조업	-	-	-	-	-	-	-	-
3012 자동차 제조업	-	-	-	-	-	-	-	-
30121 승용차 및 기타 여객용 자동차 제조업	-	-	-	-	-	-	-	-
30122 화물자동차 및 특수목적용 자동차 제조업	-	-	-	-	-	-	-	-
302 자동차 차체 및 트레일러 제조업	-	-	-	-	-	-	-	-
3020 자동차 차체 및 트레일러 제조업	-	-	-	-	-	-	-	-
30201 차 체 및 특 장 차 제 조 업	-	-	-	-	-	-	-	-
30202 트레일러 및 세미트레일러 제조업	-	-	-	-	-	-	-	-
30203 운 송 용 컨 테 이 너 제 조 업	-	-	-	-	-	-	-	-

1. 산업세세분류별 총괄

단위 : 개, 명

산업분류 Industrial Classification	종사자규모별 Size of Establishment							
	1 ~ 4명		5 ~ 9명		10 ~ 19명		20 ~ 49명	
	사업체수 Estab.	종사자수 Workers	사업체수 Estab.	종사자수 Workers	사업체수 Estab.	종사자수 Workers	사업체수 Estab.	종사자수 Workers
29221 전 자 용 용 공 작 기 계 제 조 업	-	-	-	-	-	-	-	-
29222 금 속 절 삭 기 계 제 조 업	2	4	-	-	-	-	-	-
29223 금 속 성 형 기 계 제 조 업	1	1	-	-	-	-	-	-
29229 기 타 가 공 공 작 기 계 제 조 업	1	3	-	-	-	-	-	-
2923 금속 주조 및 기타 야금용 기계 제조업	-	-	-	-	-	-	-	-
29230 금속 주조 및 기타 야금용 기계 제조업	-	-	-	-	-	-	-	-
2924 건설 및 광산용 기계장비 제조업	-	-	-	-	-	-	-	-
29241 토목공사 및 유사용 기계장비 제조업	-	-	-	-	-	-	-	-
29242 광물처리 및 취급장비 제조업	-	-	-	-	-	-	-	-
2925 음·식료품 및 담배 가공기계 제조업	-	-	-	-	-	-	-	-
29250 음·식료품 및 담배 가공기계 제조업	-	-	-	-	-	-	-	-
2926 섬유, 의복 및 가죽 가공기계 제조업	-	-	-	-	1	11	-	-
29261 산업용 섬유세척, 염색, 정리 및 가공 기계 제조업	-	-	-	-	-	-	-	-
29269 기타 섬유, 의복 및 가죽 가공 기계 제조업	-	-	-	-	1	11	-	-
2927 반도체 및 평판디스플레이 제조용 기계 제조업	-	-	-	-	-	-	-	-
29271 반 도 체 제 조 용 기 계 제 조 업	-	-	-	-	-	-	-	-
29272 평판디스플레이 제조용 기계 제조업	-	-	-	-	-	-	-	-
2928 산 업 용 로 봇 제 조 업	-	-	-	-	-	-	-	-
29280 산 업 용 로 봇 제 조 업	-	-	-	-	-	-	-	-
2929 기타 특수목적용 기계 제조업	1	1	1	6	-	-	-	-
29291 펄프 및 종이 가공용 기계 제조업	-	-	-	-	-	-	-	-
29292 고무, 화학섬유 및 플라스틱 성형기 제조업	-	-	-	-	-	-	-	-
29293 인쇄 및 제책용 기계 제조업	-	-	-	-	-	-	-	-
29294 주 형 및 금 형 제 조 업	1	1	-	-	-	-	-	-
29299 그외 기타 특수목적용 기계 제조업	-	-	1	6	-	-	-	-
30 자동차 및 트레일러 제조업	2	5	-	-	-	-	1	23
301 자동차용 엔진 및 자동차 제조업	-	-	-	-	-	-	-	-
3011 자동차용 엔진 제조업	-	-	-	-	-	-	-	-
30110 자동차용 엔진 제조업	-	-	-	-	-	-	-	-
3012 자동차 제조업	-	-	-	-	-	-	-	-
30121 승용차 및 기타 여객용 자동차 제조업	-	-	-	-	-	-	-	-
30122 화물자동차 및 특수목적용 자동차 제조업	-	-	-	-	-	-	-	-
302 자동차 차체 및 트레일러 제조업	-	-	-	-	-	-	-	-
3020 자동차 차체 및 트레일러 제조업	-	-	-	-	-	-	-	-
30201 차 체 및 특 장 차 제 조 업	-	-	-	-	-	-	-	-
30202 트레일러 및 세미트레일러 제조업	-	-	-	-	-	-	-	-
30203 운 송 용 컨 테 이 너 제 조 업	-	-	-	-	-	-	-	-

1. Summary Tables by Industrial Sub-classes

Unit : In each, Person

[illegible]

1. 산업세세분류별 총괄

단위 : 개, 명

산업분류 Industrial Classification	합계 Total				조 직 형 태 별			
	사업체수 Establish- ments	종사자수 Workers			개인 Individual		회사법인 Corporation	
		계 Sum	남자 Male	여자 Female	사업체수 Estab.	종사자수 Workers	사업체수 Estab.	종사자수 Workers
303 자동차 부품 제조업	3	28	24	4	2	5	1	23
3031 자동차 엔진용 부품 제조업	2	27	23	4	1	4	1	23
30310 자동차 엔진용 부품 제조업	2	27	23	4	1	4	1	23
3032 자동차 차체용 부품 제조업	-	-	-	-	-	-	-	-
30320 자동차 차체용 부품 제조업	-	-	-	-	-	-	-	-
3039 기타 자동차 부품 제조업	1	1	1	-	1	1	-	-
30391 자동차용 동력전달장치 제조업	-	-	-	-	-	-	-	-
30392 자동차용 전기장치 제조업	-	-	-	-	-	-	-	-
30399 그외 기타 자동차 부품 제조업	1	1	1	-	1	1	-	-
31 기타 운송장비 제조업	7	36	32	4	3	6	4	30
311 선박 및 보트 건조업	6	35	31	4	2	5	4	30
3111 선박 건조업	6	35	31	4	2	5	4	30
31111 강선 건조업	-	-	-	-	-	-	-	-
31112 합성수지선 건조업	-	-	-	-	-	-	-	-
31113 비철금속선박 및 기타 항해용 선박 건조업	1	10	9	1	-	-	1	10
31114 선박구성부분품 제조업	3	14	13	1	2	5	1	9
31119 기타 선박 건조업	2	11	9	2	-	-	2	11
3112 오락 및 스포츠용 보트 건조업	-	-	-	-	-	-	-	-
31120 오락 및 스포츠용 보트 건조업	-	-	-	-	-	-	-	-
312 철도장비 제조업	-	-	-	-	-	-	-	-
3120 철도장비 제조업	-	-	-	-	-	-	-	-
31201 기관차 및 기타 철도차량 제조업	-	-	-	-	-	-	-	-
31202 철도차량부품 및 관련장치물 제조업	-	-	-	-	-	-	-	-
313 항공기, 우주선 및 부품 제조업	-	-	-	-	-	-	-	-
3131 항공기, 우주선 및 보조장치 제조업	-	-	-	-	-	-	-	-
31310 항공기, 우주선 및 보조장치 제조업	-	-	-	-	-	-	-	-
3132 항공기용 엔진 및 부품 제조업	-	-	-	-	-	-	-	-
31321 항공기용 엔진 제조업	-	-	-	-	-	-	-	-
31322 항공기용 부품 제조업	-	-	-	-	-	-	-	-
319 그외 기타 운송장비 제조업	1	1	1	-	1	1	-	-
3191 전투용 차량 제조업	-	-	-	-	-	-	-	-
31910 전투용 차량 제조업	-	-	-	-	-	-	-	-
3192 모터사이클 제조업	-	-	-	-	-	-	-	-
31920 모터사이클 제조업	-	-	-	-	-	-	-	-
3199 그외 기타 분류안된 운송장비 제조업	1	1	1	-	1	1	-	-

1. Summary Tables by Industrial Sub-classes

Unit : In each, Person

Types of Legal Organizations				사업체구분별 Types of Establishments						산업분류 Industrial Classifica- -tion
회사외법인 Juridical Org.		비법인 Non Juridical		단독 Single Firm		공장, 지사 Factory, Branch		본사, 본점 Head Office		
사업체수 Estab.	종사자수 Workers	사업체수 Estab.	종사자수 Workers	사업체수 Estab.	종사자수 Workers	사업체수 Estab.	종사자수 Workers	사업체수 Estab.	종사자수 Workers	
-	-	-	-	3	28	-	-	-	-	303
-	-	-	-	2	27	-	-	-	-	3031
-	-	-	-	2	27	-	-	-	-	30310
-	-	-	-	-	-	-	-	-	-	3032
-	-	-	-	-	-	-	-	-	-	30320
-	-	-	-	1	1	-	-	-	-	3039
-	-	-	-	-	-	-	-	-	-	30391
-	-	-	-	-	-	-	-	-	-	30392
-	-	-	-	1	1	-	-	-	-	30399
-	-	-	-	5	25	-	-	2	11	31
-	-	-	-	4	24	-	-	2	11	311
-	-	-	-	4	24	-	-	2	11	3111
-	-	-	-	-	-	-	-	-	-	31111
-	-	-	-	-	-	-	-	-	-	31112
-	-	-	-	1	10	-	-	-	-	31113
-	-	-	-	2	5	-	-	1	9	31114
-	-	-	-	1	9	-	-	1	2	31119
-	-	-	-	-	-	-	-	-	-	3112
-	-	-	-	-	-	-	-	-	-	31120
-	-	-	-	-	-	-	-	-	-	312
-	-	-	-	-	-	-	-	-	-	3120
-	-	-	-	-	-	-	-	-	-	31201
-	-	-	-	-	-	-	-	-	-	31202
-	-	-	-	-	-	-	-	-	-	313
-	-	-	-	-	-	-	-	-	-	3131
-	-	-	-	-	-	-	-	-	-	31310
-	-	-	-	-	-	-	-	-	-	3132
-	-	-	-	-	-	-	-	-	-	31321
-	-	-	-	-	-	-	-	-	-	31322
-	-	-	-	1	1	-	-	-	-	319
-	-	-	-	-	-	-	-	-	-	3191
-	-	-	-	-	-	-	-	-	-	31910
-	-	-	-	-	-	-	-	-	-	3192
-	-	-	-	-	-	-	-	-	-	31920
-	-	-	-	1	1	-	-	-	-	3199

1. 산업세세분류별 총괄

단위 : 개, 명

산업분류 Industrial Classification		종사자규모별 Size of Establishment							
		1 ~ 4명		5 ~ 9명		10 ~ 19명		20 ~ 49명	
		사업체수 Estab.	종사자수 Workers	사업체수 Estab.	종사자수 Workers	사업체수 Estab.	종사자수 Workers	사업체수 Estab.	종사자수 Workers
303	자 동 차 부 품 제 조 업	2	5	-	-	-	-	1	23
3031	자 동 차 엔 진 용 부 품 제 조 업	1	4	-	-	-	-	1	23
30310	자 동 차 엔 진 용 부 품 제 조 업	1	4	-	-	-	-	1	23
3032	자 동 차 차 체 용 부 품 제 조 업	-	-	-	-	-	-	-	-
30320	자 동 차 차 체 용 부 품 제 조 업	-	-	-	-	-	-	-	-
3039	기 타 자 동 차 부 품 제 조 업	1	1	-	-	-	-	-	-
30391	자 동 차 용 동 력 전 달 장 치 제 조 업	-	-	-	-	-	-	-	-
30392	자 동 차 용 전 기 장 치 제 조 업	-	-	-	-	-	-	-	-
30399	그 외 기 타 자 동 차 부 품 제 조 업	1	1	-	-	-	-	-	-
31	기 타 운 송 장 비 제 조 업	4	8	2	18	1	10	-	-
311	선 박 및 보 트 건 조 업	3	7	2	18	1	10	-	-
3111	선 박 건 조 업	3	7	2	18	1	10	-	-
31111	강 선 건 조 업	-	-	-	-	-	-	-	-
31112	합 성 수 지 선 건 조 업	-	-	-	-	-	-	-	-
31113	비철금속 선박 및 기타 항해용 선박 건조업	-	-	-	-	1	10	-	-
31114	선 박 구 성 부 분 품 제 조 업	2	5	1	9	-	-	-	-
31119	기 타 선 박 건 조 업	1	2	1	9	-	-	-	-
3112	오 락 및 스포츠용 보트 건조업	-	-	-	-	-	-	-	-
31120	오 락 및 스포츠용 보트 건조업	-	-	-	-	-	-	-	-
312	철 도 장 비 제 조 업	-	-	-	-	-	-	-	-
3120	철 도 장 비 제 조 업	-	-	-	-	-	-	-	-
31201	기관차 및 기타 철도차량 제조업	-	-	-	-	-	-	-	-
31202	철도차량부품 및 관련장치물 제조업	-	-	-	-	-	-	-	-
313	항공기, 우주선 및 부품 제조업	-	-	-	-	-	-	-	-
3131	항공기, 우주선 및 보조장치 제조업	-	-	-	-	-	-	-	-
31310	항공기, 우주선 및 보조장치 제조업	-	-	-	-	-	-	-	-
3132	항공기용 엔진 및 부품 제조업	-	-	-	-	-	-	-	-
31321	항 공 기 용 엔 진 제 조 업	-	-	-	-	-	-	-	-
31322	항 공 기 용 부 품 제 조 업	-	-	-	-	-	-	-	-
319	그 외 기 타 운 송 장 비 제 조 업	1	1	-	-	-	-	-	-
3191	전 투 용 차 량 제 조 업	-	-	-	-	-	-	-	-
31910	전 투 용 차 량 제 조 업	-	-	-	-	-	-	-	-
3192	모 터 사 이 클 제 조 업	-	-	-	-	-	-	-	-
31920	모 터 사 이 클 제 조 업	-	-	-	-	-	-	-	-
3199	그 외 기 타 분류안된 운송장비 제조업	1	1	-	-	-	-	-	-

1. Summary Tables by Industrial Sub-classes

Unit : In each, Person

[illegible]

1. 산업세세분류별 총괄

단위 : 개, 명

산업분류 Industrial Classification	합계 Total				조 직 형 태 별			
	사업체수 Establish- ments	종사자수 Workers			개인 Individual		회사법인 Corporation	
		계 Sum	남자 Male	여자 Female	사업체수 Estab.	종사자수 Workers	사업체수 Estab.	종사자수 Workers
31991 자동차 및 환자용 차량 제조업	-	-	-	-	-	-	-	-
31999 그외 기타 달리 분류되지 않은 운송장비 제조업	1	1	1	-	1	1	-	-
32 가 구 제 조 업	6	15	11	4	5	7	1	8
320 가 구 제 조 업	6	15	11	4	5	7	1	8
3201 침 대 및 내 장 가 구 제 조 업	1	1	1	-	1	1	-	-
32011 운 송 장 비 용 의 자 제 조 업	1	1	1	-	1	1	-	-
32012 매트리스 및 침대 제조업	-	-	-	-	-	-	-	-
32019 소파 및 기타 내장가구 제조업	-	-	-	-	-	-	-	-
3202 목 재 가 구 제 조 업	4	12	9	3	3	4	1	8
32021 주방용 및 음식점용 목재가구 제조업	3	4	3	1	3	4	-	-
32022 나 전 칠 기 가 구 제 조 업	-	-	-	-	-	-	-	-
32029 기 타 목 재 가 구 제 조 업	1	8	6	2	-	-	1	8
3209 기 타 가 구 제 조 업	1	2	1	1	1	2	-	-
32091 금 속 가 구 제 조 업	1	2	1	1	1	2	-	-
32099 그 외 기타 가구 제조업	-	-	-	-	-	-	-	-
33 기 타 제 품 제 조 업	40	68	51	17	39	67	1	1
331 귀금속 및 장신용품 제조업	-	-	-	-	-	-	-	-
3311 귀금속 및 관련제품 제조업	-	-	-	-	-	-	-	-
33110 귀금속 및 관련제품 제조업	-	-	-	-	-	-	-	-
3312 모조 귀금속 및 모조 장신용품 제조업	-	-	-	-	-	-	-	-
33120 모조 귀금속 및 모조 장신용품 제조업	-	-	-	-	-	-	-	-
332 약 기 제 조 업	-	-	-	-	-	-	-	-
3320 약 기 제 조 업	-	-	-	-	-	-	-	-
33201 피 아 노 제 조 업	-	-	-	-	-	-	-	-
33202 현 악 기 제 조 업	-	-	-	-	-	-	-	-
33203 전 자 악 기 제 조 업	-	-	-	-	-	-	-	-
33204 국 악 기 제 조 업	-	-	-	-	-	-	-	-
33209 기 타 악 기 제 조 업	-	-	-	-	-	-	-	-
333 운 동 및 경 기 용 구 제 조 업	2	3	2	1	1	2	1	1
3330 운 동 및 경 기 용 구 제 조 업	2	3	2	1	1	2	1	1
33301 체조, 육상 및 체력단련용 장비 제조업	-	-	-	-	-	-	-	-
33302 놀이터용 장비 제조업	1	1	1	-	-	-	1	1
33303 낚시 및 수렵용구 제조업	1	2	1	1	1	2	-	-
33309 기타 운동 및 경기용구 제조업	-	-	-	-	-	-	-	-
334 인형, 장난감 및 오락용품 제조업	-	-	-	-	-	-	-	-
3340 인형, 장난감 및 오락용품 제조업	-	-	-	-	-	-	-	-

1. 산업세세분류별 총괄

단위 : 개, 명

산업분류 Industrial Classification	종사자규모별 Size of Establishment							
	1 ~ 4명		5 ~ 9명		10 ~ 19명		20 ~ 49명	
	사업체수 Estab.	종사자수 Workers	사업체수 Estab.	종사자수 Workers	사업체수 Estab.	종사자수 Workers	사업체수 Estab.	종사자수 Workers
31991 자전거 및 환자용 차량 제조업	-	-	-	-	-	-	-	-
31999 그외 기타 달리 분류되지 않은 운송장비 제조업	1	1	-	-	-	-	-	-
32 가 구 제 조 업	5	7	1	8	-	-	-	-
320 가 구 제 조 업	5	7	1	8	-	-	-	-
3201 침 대 및 내 장 가 구 제 조 업	1	1	-	-	-	-	-	-
32011 운 송 장 비 용 의 자 제 조 업	1	1	-	-	-	-	-	-
32012 매 트 리 스 및 침 대 제 조 업	-	-	-	-	-	-	-	-
32019 소 파 및 기 타 내 장 가 구 제 조 업	-	-	-	-	-	-	-	-
3202 목 재 가 구 제 조 업	3	4	1	8	-	-	-	-
32021 주방용 및 음식점용 목재가구 제조업	3	4	-	-	-	-	-	-
32022 나 전 칠 기 가 구 제 조 업	-	-	-	-	-	-	-	-
32029 기 타 목 재 가 구 제 조 업	-	-	1	8	-	-	-	-
3209 기 타 가 구 제 조 업	1	2	-	-	-	-	-	-
32091 금 속 가 구 제 조 업	1	2	-	-	-	-	-	-
32099 그 외 기 타 가 구 제 조 업	-	-	-	-	-	-	-	-
33 기 타 제 품 제 조 업	39	63	1	5	-	-	-	-
331 귀금속 및 장신용품 제조업	-	-	-	-	-	-	-	-
3311 귀금속 및 관련제품 제조업	-	-	-	-	-	-	-	-
33110 귀금속 및 관련제품 제조업	-	-	-	-	-	-	-	-
3312 모조 귀금속 및 모조 장신용품 제조업	-	-	-	-	-	-	-	-
33120 모조 귀금속 및 모조 장신용품 제조업	-	-	-	-	-	-	-	-
332 약 기 제 조 업	-	-	-	-	-	-	-	-
3320 약 기 제 조 업	-	-	-	-	-	-	-	-
33201 피 아 노 제 조 업	-	-	-	-	-	-	-	-
33202 현 악 기 제 조 업	-	-	-	-	-	-	-	-
33203 전 자 악 기 제 조 업	-	-	-	-	-	-	-	-
33204 국 악 기 제 조 업	-	-	-	-	-	-	-	-
33209 기 타 악 기 제 조 업	-	-	-	-	-	-	-	-
333 운 동 및 경 기 용 구 제 조 업	2	3	-	-	-	-	-	-
3330 운 동 및 경 기 용 구 제 조 업	2	3	-	-	-	-	-	-
33301 체조, 육상 및 체력단련용 장비 제조업	-	-	-	-	-	-	-	-
33302 놀 이 터 용 장 비 제 조 업	1	1	-	-	-	-	-	-
33303 낚 시 및 수 렫 용 구 제 조 업	1	2	-	-	-	-	-	-
33309 기 타 운 동 및 경 기 용 구 제 조 업	-	-	-	-	-	-	-	-
334 인형, 장난감 및 오락용품 제조업	-	-	-	-	-	-	-	-
3340 인형, 장난감 및 오락용품 제조업	-	-	-	-	-	-	-	-

1. Summary Tables by Industrial Sub-classes

Unit : In each, Person

[illegible]

1. 산업세세분류별 총괄

단위 : 개, 명

산업분류 Industrial Classification	합계 Total				조 직 형 태 별			
	사업체수 Establish- ments	종사자수 Workers			개인 Individual		회사법인 Corporation	
		계 Sum	남자 Male	여자 Female	사업체수 Estab.	종사자수 Workers	사업체수 Estab.	종사자수 Workers
33401 인 형 및 장 난 감 제 조 업	-	-	-	-	-	-	-	-
33402 영 상 게 임 기 제 조 업	-	-	-	-	-	-	-	-
33409 기 타 오 락 용 품 제 조 업	-	-	-	-	-	-	-	-
339 그 외 기 타 제 품 제 조 업	38	65	49	16	38	65	-	-
3391 간 관 및 광 고 물 제 조 업	18	33	23	10	18	33	-	-
33910 간 관 및 광 고 물 제 조 업	18	33	23	10	18	33	-	-
3392 사 무 및 회 화 용 품 제 조 업	4	4	4	-	4	4	-	-
33920 사 무 및 회 화 용 품 제 조 업	4	4	4	-	4	4	-	-
3393 가발, 장식용품 및 교사용 모형 제조업	9	12	8	4	9	12	-	-
33931 가 발 및 유 사 제 품 제 조 업	-	-	-	-	-	-	-	-
33932 조 화 및 모 조 장 식 품 제 조 업	-	-	-	-	-	-	-	-
33933 표 구 및 전 사 처 리 제 조 업	7	9	6	3	7	9	-	-
33934 교 시 용 모 형 제 조 업	2	3	2	1	2	3	-	-
3399 그외 기타 분류안된 제품 제조업	7	16	14	2	7	16	-	-
33991 우 산 및 지 광 이 제 조 업	-	-	-	-	-	-	-	-
33992 단 추 및 유 사 파 스 너 제 조 업	-	-	-	-	-	-	-	-
33993 라이터, 연소물 및 흡연용품 제조업	-	-	-	-	-	-	-	-
33994 비 및 술 제 조 업	-	-	-	-	-	-	-	-
33999 그외 기타 달리 분류되지 않은 제품 제조업	7	16	14	2	7	16	-	-
D 전기, 가스, 증기 및 수도사업 (35 ~ 36)	5	159	139	20	-	-	5	159
35 전기, 가스, 증기 및 공기조절 공급업	5	159	139	20	-	-	5	159
351 전 기 업	3	140	120	20	-	-	3	140
3511 발 전 업	1	49	46	3	-	-	1	49
35111 원 자 력 발 전 업	-	-	-	-	-	-	-	-
35112 수 력 발 전 업	-	-	-	-	-	-	-	-
35113 화 력 발 전 업	1	49	46	3	-	-	1	49
35119 기 타 발 전 업	-	-	-	-	-	-	-	-
3512 송 전 및 배 전 업	2	91	74	17	-	-	2	91
35120 송 전 및 배 전 업	2	91	74	17	-	-	2	91
352 가 스 제 조 및 배 관 공 급 업	1	4	4	-	-	-	1	4
3520 가 스 제 조 및 배 관 공 급 업	1	4	4	-	-	-	1	4
35200 가 스 제 조 및 배 관 공 급 업	1	4	4	-	-	-	1	4
353 증기, 냉온수 및 공기조절 공급업	1	15	15	-	-	-	1	15
3530 증기, 냉온수 및 공기조절 공급업	1	15	15	-	-	-	1	15
35300 증기, 냉온수 및 공기조절 공급업	1	15	15	-	-	-	1	15
36 수 도 사 업	-	-	-	-	-	-	-	-

1. 산업세세분류별 총괄

단위 : 개, 명

산업분류 Industrial Classification		종사자규모별 Size of Establishment							
		1 ~ 4명		5 ~ 9명		10 ~ 19명		20 ~ 49명	
		사업체수 Estab.	종사자수 Workers	사업체수 Estab.	종사자수 Workers	사업체수 Estab.	종사자수 Workers	사업체수 Estab.	종사자수 Workers
33401	인 형 및 장 난 감 제 조 업	-	-	-	-	-	-	-	-
33402	영 상 게 임 기 제 조 업	-	-	-	-	-	-	-	-
33409	기 타 오 락 용 품 제 조 업	-	-	-	-	-	-	-	-
339	그 외 기 타 제 품 제 조 업	37	60	1	5	-	-	-	-
3391	간 관 및 광 고 물 제 조 업	17	28	1	5	-	-	-	-
33910	간 관 및 광 고 물 제 조 업	17	28	1	5	-	-	-	-
3392	사 무 및 회 화 용 품 제 조 업	4	4	-	-	-	-	-	-
33920	사 무 및 회 화 용 품 제 조 업	4	4	-	-	-	-	-	-
3393	가발, 장식용품 및 교사용 모형 제조업	9	12	-	-	-	-	-	-
33931	가 발 및 유 사 제 품 제 조 업	-	-	-	-	-	-	-	-
33932	조 화 및 모 조 장 식 품 제 조 업	-	-	-	-	-	-	-	-
33933	표 구 및 전 사 처 리 제 조 업	7	9	-	-	-	-	-	-
33934	교 시 용 모 형 제 조 업	2	3	-	-	-	-	-	-
3399	그외 기타 분류안된 제품 제조업	7	16	-	-	-	-	-	-
33991	우 산 및 지 팡 이 제 조 업	-	-	-	-	-	-	-	-
33992	단 추 및 유 사 파 스 너 제 조 업	-	-	-	-	-	-	-	-
33993	라이터, 연소물 및 흡연용품 제조업	-	-	-	-	-	-	-	-
33994	비 및 술 제 조 업	-	-	-	-	-	-	-	-
33999	그외 기타 달리 분류되지 않은 제품 제조업	7	16	-	-	-	-	-	-
D	전기, 가스, 증기 및 수도사업 (35 ~ 36)	1	4	-	-	1	15	2	73
35	전기, 가스, 증기 및 공기조절 공급업	1	4	-	-	1	15	2	73
351	전 기 업	-	-	-	-	-	-	2	73
3511	발 전 업	-	-	-	-	-	-	1	49
35111	원 자 력 발 전 업	-	-	-	-	-	-	-	-
35112	수 력 발 전 업	-	-	-	-	-	-	-	-
35113	화 력 발 전 업	-	-	-	-	-	-	1	49
35119	기 타 발 전 업	-	-	-	-	-	-	-	-
3512	송 전 및 배 전 업	-	-	-	-	-	-	1	24
35120	송 전 및 배 전 업	-	-	-	-	-	-	1	24
352	가 스 제 조 및 배 관 공 급 업	1	4	-	-	-	-	-	-
3520	가 스 제 조 및 배 관 공 급 업	1	4	-	-	-	-	-	-
35200	가 스 제 조 및 배 관 공 급 업	1	4	-	-	-	-	-	-
353	증기, 냉온수 및 공기조절 공급업	-	-	-	-	1	15	-	-
3530	증기, 냉온수 및 공기조절 공급업	-	-	-	-	1	15	-	-
35300	증기, 냉온수 및 공기조절 공급업	-	-	-	-	1	15	-	-
36	수 도 사 업	-	-	-	-	-	-	-	-

1. 산업세세분류별 총괄

단위 : 개, 명

산업분류 Industrial Classification		합계 Total				조 직 형 태 별			
		사업체수 Establish- ments	종사자수 Workers			개인 Individual		회사법인 Corporation	
			계 Sum	남자 Male	여자 Female	사업체수 Estab.	종사자수 Workers	사업체수 Estab.	종사자수 Workers
360	수 도 사 업	-	-	-	-	-	-	-	-
3601	생 활 용 수 공 급 업	-	-	-	-	-	-	-	-
36010	생 활 용 수 공 급 업	-	-	-	-	-	-	-	-
3602	산 업 용 수 공 급 업	-	-	-	-	-	-	-	-
36020	산 업 용 수 공 급 업	-	-	-	-	-	-	-	-
E	하수 · 폐기물 처리, 원료재생 및 환경복원업 (37 ~ 39)	31	276	230	46	5	15	25	245
37	하 수 , 폐 수 및 분 뇨 처 리 업	4	26	19	7	1	3	2	7
370	하 수 , 폐 수 및 분 뇨 처 리 업	4	26	19	7	1	3	2	7
3701	하 수 및 폐 수 처 리 업	2	20	16	4	-	-	1	4
37011	하 수 처 리 업	1	16	13	3	-	-	-	-
37012	폐 수 처 리 업	1	4	3	1	-	-	1	4
3702	분 뇨 및 축 산 분 뇨 처 리 업	2	6	3	3	1	3	1	3
37021	분 뇨 처 리 업	2	6	3	3	1	3	1	3
37022	축 산 분 뇨 처 리 업	-	-	-	-	-	-	-	-
38	폐기물 수집운반, 처리 및 원료재생업	27	250	211	39	4	12	23	238
381	폐 기 물 수 집 운 반 업	16	168	141	27	2	7	14	161
3811	지 정 외 폐 기 물 수 집 운 반 업	8	98	87	11	2	7	6	91
38110	지 정 외 폐 기 물 수 집 운 반 업	8	98	87	11	2	7	6	91
3812	지 정 폐 기 물 수 집 운 반 업	2	18	15	3	-	-	2	18
38120	지 정 폐 기 물 수 집 운 반 업	2	18	15	3	-	-	2	18
3813	건 설 폐 기 물 수 집 운 반 업	6	52	39	13	-	-	6	52
38130	건 설 폐 기 물 수 집 운 반 업	6	52	39	13	-	-	6	52
382	폐 기 물 처 리 업	2	43	40	3	-	-	2	43
3821	지 정 외 폐 기 물 처 리 업	1	38	36	2	-	-	1	38
38210	지 정 외 폐 기 물 처 리 업	1	38	36	2	-	-	1	38
3822	지 정 폐 기 물 처 리 업	-	-	-	-	-	-	-	-
38220	지 정 폐 기 물 처 리 업	-	-	-	-	-	-	-	-
3823	건 설 폐 기 물 처 리 업	1	5	4	1	-	-	1	5
38230	건 설 폐 기 물 처 리 업	1	5	4	1	-	-	1	5
3824	방사성 폐기물 수집운반 및 처리업	-	-	-	-	-	-	-	-
38240	방사성 폐기물 수집운반 및 처리업	-	-	-	-	-	-	-	-
383	금 속 및 비금 속 원료 재 생 업	9	39	30	9	2	5	7	34
3830	금 속 및 비금 속 원료 재 생 업	9	39	30	9	2	5	7	34

1. Summary Tables by Industrial Sub-classes

Unit : In each, Person

Types of Legal Organizations				사업체구분별 Types of Establishments						산업분류 Industrial Classifica- -tion
회사외법인 Juridical Org.		비법인 Non Juridical		단독 Single Firm		공장, 지사 Factory, Branch		본사, 본점 Head Office		
사업체수 Estab.	종사자수 Workers	사업체수 Estab.	종사자수 Workers	사업체수 Estab.	종사자수 Workers	사업체수 Estab.	종사자수 Workers	사업체수 Estab.	종사자수 Workers	
-	-	-	-	-	-	-	-	-	-	- 360
-	-	-	-	-	-	-	-	-	-	- 3601
-	-	-	-	-	-	-	-	-	-	- 36010
-	-	-	-	-	-	-	-	-	-	- 3602
-	-	-	-	-	-	-	-	-	-	- 36020
1	16	-	-	24	211	3	46	4	19	E 370
1	16	-	-	3	22	-	-	1	4	37
1	16	-	-	3	22	-	-	1	4	370
1	16	-	-	1	16	-	-	1	4	3701
1	16	-	-	1	16	-	-	-	-	- 37011
-	-	-	-	-	-	-	-	1	4	- 37012
-	-	-	-	2	6	-	-	-	-	- 3702
-	-	-	-	2	6	-	-	-	-	- 37021
-	-	-	-	-	-	-	-	-	-	- 37022
-	-	-	-	21	189	3	46	3	15	38
-	-	-	-	14	157	1	4	1	7	381
-	-	-	-	7	94	1	4	-	-	- 3811
-	-	-	-	7	94	1	4	-	-	- 38110
-	-	-	-	1	11	-	-	1	7	3812
-	-	-	-	1	11	-	-	1	7	38120
-	-	-	-	6	52	-	-	-	-	- 3813
-	-	-	-	6	52	-	-	-	-	- 38130
-	-	-	-	1	5	1	38	-	-	- 382
-	-	-	-	-	-	1	38	-	-	- 3821
-	-	-	-	-	-	1	38	-	-	- 38210
-	-	-	-	-	-	-	-	-	-	- 3822
-	-	-	-	-	-	-	-	-	-	- 38220
-	-	-	-	1	5	-	-	-	-	- 3823
-	-	-	-	1	5	-	-	-	-	- 38230
-	-	-	-	-	-	-	-	-	-	- 3824
-	-	-	-	-	-	-	-	-	-	- 38240
-	-	-	-	6	27	1	4	2	8	383
-	-	-	-	6	27	1	4	2	8	3830

1. 산업세세분류별 총괄

단위 : 개, 명

산업분류 Industrial Classification		종사자규모별 Size of Establishment							
		1 ~ 4명		5 ~ 9명		10 ~ 19명		20 ~ 49명	
		사업체수 Estab.	종사자수 Workers	사업체수 Estab.	종사자수 Workers	사업체수 Estab.	종사자수 Workers	사업체수 Estab.	종사자수 Workers
360	수 도 사 업	-	-	-	-	-	-	-	-
3601	생 활 용 수 공 급 업	-	-	-	-	-	-	-	-
36010	생 활 용 수 공 급 업	-	-	-	-	-	-	-	-
3602	산 업 용 수 공 급 업	-	-	-	-	-	-	-	-
36020	산 업 용 수 공 급 업	-	-	-	-	-	-	-	-
E	하수 · 폐기물 처리, 원료재생 및 환경복원업 (37 ~ 39)	14	40	7	44	7	92	3	100
37	하 수 , 폐 수 및 분 뇨 처 리 업	3	10	-	-	1	16	-	-
370	하 수 , 폐 수 및 분 뇨 처 리 업	3	10	-	-	1	16	-	-
3701	하 수 및 폐 수 처 리 업	1	4	-	-	1	16	-	-
37011	하 수 처 리 업	-	-	-	-	1	16	-	-
37012	폐 수 처 리 업	1	4	-	-	-	-	-	-
3702	분 뇨 및 축 산 분 뇨 처 리 업	2	6	-	-	-	-	-	-
37021	분 뇨 처 리 업	2	6	-	-	-	-	-	-
37022	축 산 분 뇨 처 리 업	-	-	-	-	-	-	-	-
38	폐기물 수집운반, 처리 및 원료재생업	11	30	7	44	6	76	3	100
381	폐 기 물 수 집 운 반 업	5	17	4	26	5	63	2	62
3811	지 정 외 폐 기 물 수 집 운 반 업	4	15	-	-	3	42	1	41
38110	지 정 외 폐 기 물 수 집 운 반 업	4	15	-	-	3	42	1	41
3812	지 정 폐 기 물 수 집 운 반 업	-	-	1	7	1	11	-	-
38120	지 정 폐 기 물 수 집 운 반 업	-	-	1	7	1	11	-	-
3813	건 설 폐 기 물 수 집 운 반 업	1	2	3	19	1	10	1	21
38130	건 설 폐 기 물 수 집 운 반 업	1	2	3	19	1	10	1	21
382	폐 기 물 처 리 업	-	-	1	5	-	-	1	38
3821	지 정 외 폐 기 물 처 리 업	-	-	-	-	-	-	1	38
38210	지 정 외 폐 기 물 처 리 업	-	-	-	-	-	-	1	38
3822	지 정 폐 기 물 처 리 업	-	-	-	-	-	-	-	-
38220	지 정 폐 기 물 처 리 업	-	-	-	-	-	-	-	-
3823	건 설 폐 기 물 처 리 업	-	-	1	5	-	-	-	-
38230	건 설 폐 기 물 처 리 업	-	-	1	5	-	-	-	-
3824	방사성 폐기물 수집운반 및 처리업	-	-	-	-	-	-	-	-
38240	방사성 폐기물 수집운반 및 처리업	-	-	-	-	-	-	-	-
383	금 속 및 비금 속 원료 재 생 업	6	13	2	13	1	13	-	-
3830	금 속 및 비금 속 원료 재 생 업	6	13	2	13	1	13	-	-

1. Summary Tables by Industrial Sub-classes

Unit : In each, Person

[illegible]

1. 산업세세분류별 총괄

단위 : 개, 명

산업분류 Industrial Classification	합계 Total				조 직 형 태 별			
	사업체수 Establish- ments	종사자수 Workers			개인 Individual		회사법인 Corporation	
		계 Sum	남자 Male	여자 Female	사업체수 Estab.	종사자수 Workers	사업체수 Estab.	종사자수 Workers
38301 금 속 원 료 재 생 업	4	10	7	3	2	5	2	5
38302 비 금 속 원 료 재 생 업	5	29	23	6	-	-	5	29
39 환 경 정 화 및 복 원 업	-	-	-	-	-	-	-	-
390 환 경 정 화 및 복 원 업	-	-	-	-	-	-	-	-
3900 환 경 정 화 및 복 원 업	-	-	-	-	-	-	-	-
39001 토 양 및 지 하 수 정 화 업	-	-	-	-	-	-	-	-
39009 기타 환 경 정 화 및 복 원 업	-	-	-	-	-	-	-	-
F 건 설 업 (4 1 ~ 4 2)	193	981	788	193	118	372	75	609
41 종 합 건 설 업	42	457	353	104	14	158	28	299
411 건 물 건 설 업	15	57	44	13	7	20	8	37
4111 주 거 용 건 물 건 설 업	8	22	19	3	6	19	2	3
41111 단 독 및 연 립 주 택 건 설 업	8	22	19	3	6	19	2	3
41112 아 파 트 건 설 업	-	-	-	-	-	-	-	-
4112 비 주 거 용 건 물 건 설 업	7	35	25	10	1	1	6	34
41121 사무 및 상 업 용 건 물 건 설 업	3	12	8	4	-	-	3	12
41122 공 업 및 유 사 산 업 용 건 물 건 설 업	3	15	12	3	1	1	2	14
41129 기타 비 주 거 용 건 물 건 설 업	1	8	5	3	-	-	1	8
412 토 목 건 설 업	27	400	309	91	7	138	20	262
4121 지 반 조 성 건 설 업	3	15	11	4	-	-	3	15
41210 지 반 조 성 건 설 업	3	15	11	4	-	-	3	15
4122 토 목 시 설 물 건 설 업	24	385	298	87	7	138	17	247
41221 도 로 건 설 업	1	7	4	3	-	-	1	7
41222 교 랑, 터 널 및 철 도 건 설 업	1	3	2	1	-	-	1	3
41223 수로, 댐 및 급 · 배수시설 건설업	-	-	-	-	-	-	-	-
41224 폐기물처리 및 오염방지시설 건설업	1	24	23	1	-	-	1	24
41225 산 업 플 란 트 건 설 업	3	160	150	10	-	-	3	160
41226 조 경 건 설 업	6	139	75	64	2	129	4	10
41229 기 타 토 목 시 설 물 건 설 업	12	52	44	8	5	9	7	43
42 전 문 직 별 공 사 업	151	524	435	89	104	214	47	310
421 기반조성 및 시설물 축조관련 전문공사업	45	181	151	30	23	64	22	117
4211 건물 및 구축물 해체 공사업	1	1	1	-	1	1	-	-
42110 건물 및 구축물 해체 공사업	1	1	1	-	1	1	-	-
4212 기 반 조 성 관 련 전 문 공 사 업	16	59	49	10	7	18	9	41
42121 토 공 사 업	15	58	48	10	6	17	9	41
42122 보링, 그라우팅 및 굴정 공사업	1	1	1	-	1	1	-	-
42123 파일공사 및 축조관련 기초 공사업	-	-	-	-	-	-	-	-
42129 기타 기반조성 관련 전문공사업	-	-	-	-	-	-	-	-

1. Summary Tables by Industrial Sub-classes

Unit : In each, Person

[illegible]

1. 산업세세분류별 총괄

단위 : 개, 명

산업분류 Industrial Classification	종사자규모별 Size of Establishment							
	1 ~ 4명		5 ~ 9명		10 ~ 19명		20 ~ 49명	
	사업체수 Estab.	종사자수 Workers	사업체수 Estab.	종사자수 Workers	사업체수 Estab.	종사자수 Workers	사업체수 Estab.	종사자수 Workers
38301 금속원료재생업	4	10	-	-	-	-	-	-
38302 비금속원료재생업	2	3	2	13	1	13	-	-
39 환경정화및복원업	-	-	-	-	-	-	-	-
390 환경정화및복원업	-	-	-	-	-	-	-	-
3900 환경정화및복원업	-	-	-	-	-	-	-	-
39001 토양및지하수정화업	-	-	-	-	-	-	-	-
39009 기타환경정화및복원업	-	-	-	-	-	-	-	-
F 건설업 (41 ~ 42)	146	263	30	196	11	132	4	110
41 종합건설업	27	54	9	65	3	34	1	24
411 건물건설업	11	18	2	16	2	23	-	-
4111 주거용건물건설업	7	10	-	-	1	12	-	-
41111 단독및연립주택건설업	7	10	-	-	1	12	-	-
41112 아파트건설업	-	-	-	-	-	-	-	-
4112 비주거용건물건설업	4	8	2	16	1	11	-	-
41121 사무및상업용건물건설업	2	4	1	8	-	-	-	-
41122 공업및유사산업용건물건설업	2	4	-	-	1	11	-	-
41129 기타비주거용건물건설업	-	-	1	8	-	-	-	-
412 토목건설업	16	36	7	49	1	11	1	24
4121 지반조성건설업	2	4	-	-	1	11	-	-
41210 지반조성건설업	2	4	-	-	1	11	-	-
4122 토목시설물건설업	14	32	7	49	-	-	1	24
41221 도로건설업	-	-	1	7	-	-	-	-
41222 교량, 터널 및 철도건설업	1	3	-	-	-	-	-	-
41223 수로, 댐 및 급·배수시설건설업	-	-	-	-	-	-	-	-
41224 폐기물처리 및 오염방지시설건설업	-	-	-	-	-	-	1	24
41225 산업플랜트건설업	1	2	1	5	-	-	-	-
41226 조경건설업	5	12	-	-	-	-	-	-
41229 기타토목시설물건설업	7	15	5	37	-	-	-	-
42 전문직별공사업	119	209	21	131	8	98	3	86
421 기반조성 및 시설물 축조관련 전문공사업	31	64	10	61	4	56	-	-
4211 건물 및 구축물 해체 공사업	1	1	-	-	-	-	-	-
42110 건물 및 구축물 해체 공사업	1	1	-	-	-	-	-	-
4212 기반조성 관련 전문공사업	12	24	2	10	2	25	-	-
42121 토공사업	11	23	2	10	2	25	-	-
42122 보링, 그라우팅 및 굴정 공사업	1	1	-	-	-	-	-	-
42123 파일공사 및 축조관련 기초 공사업	-	-	-	-	-	-	-	-
42129 기타 기반조성 관련 전문공사업	-	-	-	-	-	-	-	-

1. Summary Tables by Industrial Sub-classes

Unit : In each, Person

[illegible]

1. 산업세세분류별 총괄

단위 : 개, 명

산업분류 Industrial Classification	합계 Total				조 직 형 태 별			
	사업체수 Establish- ments	종사자수 Workers			개인 Individual		회사법인 Corporation	
		계 Sum	남자 Male	여자 Female	사업체수 Estab.	종사자수 Workers	사업체수 Estab.	종사자수 Workers
4213 시설물 축조 관련 전문공사업	28	121	101	20	15	45	13	76
42131 철 골 공 사 업	3	9	6	3	2	5	1	4
42132 철근 및 철근콘크리트 공사업	6	31	28	3	1	9	5	22
42133 조 적 및 석 축 공 사 업	2	10	8	2	-	-	2	10
42134 포 장 공 사 업	-	-	-	-	-	-	-	-
42135 철 도 케 도 전 문 공 사 업	-	-	-	-	-	-	-	-
42136 수 중 공 사 업	10	46	39	7	7	25	3	21
42137 비 계 및 형 틀 공 사 업	-	-	-	-	-	-	-	-
42139 기타 시설물 축조관련 전문공사업	7	25	20	5	5	6	2	19
422 건 물 설 비 설 치 공 사 업	23	62	50	12	19	29	4	33
4220 건 물 설 비 설 치 공 사 업	23	62	50	12	19	29	4	33
42201 배 관 및 냉 · 난 방 공 사 업	18	33	24	9	17	23	1	10
42202 건물용 기계장비 설치 공사업	1	8	8	-	-	-	1	8
42203 방 음 및 내 화 공 사 업	1	4	4	-	-	-	1	4
42204 소 방 시 설 공 사 업	2	14	12	2	1	3	1	11
42209 기타 건물설비 설치 공사업	1	3	2	1	1	3	-	-
423 전 기 및 통 신 공 사 업	19	147	133	14	9	26	10	121
4231 전 기 공 사 업	13	73	64	9	8	19	5	54
42311 일 반 전 기 공 사 업	3	8	6	2	3	8	-	-
42312 내 부 전 기 배 선 공 사 업	10	65	58	7	5	11	5	54
4232 통 신 공 사 업	6	74	69	5	1	7	5	67
42321 일 반 통 신 공 사 업	-	-	-	-	-	-	-	-
42322 내 부 통 신 배 선 공 사 업	6	74	69	5	1	7	5	67
424 실내건축 및 건축마무리 공사업	48	94	75	19	44	79	4	15
4241 도 장, 도 배 및 내 장 공 사 업	30	56	40	16	28	49	2	7
42411 도 장 공 사 업	2	2	2	-	2	2	-	-
42412 도배, 실내장식 및 내장 목공사업	28	54	38	16	26	47	2	7
4242 유 리 및 창 호 공 사 업	16	32	31	1	15	29	1	3
42420 유 리 및 창 호 공 사 업	16	32	31	1	15	29	1	3
4249 기 타 건 축 마 무 리 공 사 업	2	6	4	2	1	1	1	5
42491 미장, 타일 및 방수 공사업	1	1	1	-	1	1	-	-
42492 건물용 금속공작물 설치 공사업	1	5	3	2	-	-	1	5
42499 그 외 기타 건축마무리 공사업	-	-	-	-	-	-	-	-
425 건 설 장 비 운 영 업	16	40	26	14	9	16	7	24
4250 건 설 장 비 운 영 업	16	40	26	14	9	16	7	24
42500 건 설 장 비 운 영 업	16	40	26	14	9	16	7	24
G 도 매 및 소 매 업 (4 5 ~ 4 7)	3,077	8,617	4,940	3,677	2,656	5,240	397	3,119
45 자 동 차 및 부 품 판 매 업	75	265	220	45	55	125	20	140

1. Summary Tables by Industrial Sub-classes

Unit : In each, Person

Types of Legal Organizations				사업체구분별 Types of Establishments						산업분류 Industrial Classifica- tion
회사외법인 Juridical Org.		비법인 Non Juridical		단독 Single Firm		공장, 지사 Factory, Branch		본사, 본점 Head Office		
사업체수 Estab.	종사자수 Workers	사업체수 Estab.	종사자수 Workers	사업체수 Estab.	종사자수 Workers	사업체수 Estab.	종사자수 Workers	사업체수 Estab.	종사자수 Workers	
-	-	-	-	27	120	1	1	-	-	4213
-	-	-	-	3	9	-	-	-	-	42131
-	-	-	-	6	31	-	-	-	-	42132
-	-	-	-	2	10	-	-	-	-	42133
-	-	-	-	-	-	-	-	-	-	42134
-	-	-	-	-	-	-	-	-	-	42135
-	-	-	-	10	46	-	-	-	-	42136
-	-	-	-	-	-	-	-	-	-	42137
-	-	-	-	6	24	1	1	-	-	42139
-	-	-	-	23	62	-	-	-	-	422
-	-	-	-	23	62	-	-	-	-	4220
-	-	-	-	18	33	-	-	-	-	42201
-	-	-	-	1	8	-	-	-	-	42202
-	-	-	-	1	4	-	-	-	-	42203
-	-	-	-	2	14	-	-	-	-	42204
-	-	-	-	1	3	-	-	-	-	42209
-	-	-	-	17	133	2	14	-	-	423
-	-	-	-	13	73	-	-	-	-	4231
-	-	-	-	3	8	-	-	-	-	42311
-	-	-	-	10	65	-	-	-	-	42312
-	-	-	-	4	60	2	14	-	-	4232
-	-	-	-	-	-	-	-	-	-	42321
-	-	-	-	4	60	2	14	-	-	42322
-	-	-	-	48	94	-	-	-	-	424
-	-	-	-	30	56	-	-	-	-	4241
-	-	-	-	2	2	-	-	-	-	42411
-	-	-	-	28	54	-	-	-	-	42412
-	-	-	-	16	32	-	-	-	-	4242
-	-	-	-	16	32	-	-	-	-	42420
-	-	-	-	2	6	-	-	-	-	4249
-	-	-	-	1	1	-	-	-	-	42491
-	-	-	-	1	5	-	-	-	-	42492
-	-	-	-	-	-	-	-	-	-	42499
-	-	-	-	16	40	-	-	-	-	425
-	-	-	-	16	40	-	-	-	-	4250
-	-	-	-	16	40	-	-	-	-	42500
19	236	5	22	2,903	6,670	139	1,606	35	341	G
-	-	-	-	67	183	7	78	1	4	45

1. 산업세세분류별 총괄

단위 : 개, 명

산업분류 Industrial Classification		종사자규모별 Size of Establishment							
		1 ~ 4명		5 ~ 9명		10 ~ 19명		20 ~ 49명	
		사업체수 Estab.	종사자수 Workers	사업체수 Estab.	종사자수 Workers	사업체수 Estab.	종사자수 Workers	사업체수 Estab.	종사자수 Workers
4213	시설물 축조 관련 전문공사업	18	39	8	51	2	31	-	-
42131	철 골 공 사 업	3	9	-	-	-	-	-	-
42132	철근 및 철근콘크리트 공사업	2	5	4	26	-	-	-	-
42133	조 적 및 석 축 공 사 업	1	4	1	6	-	-	-	-
42134	포 장 공 사 업	-	-	-	-	-	-	-	-
42135	철 도 케 도 전 문 공 사 업	-	-	-	-	-	-	-	-
42136	수 중 공 사 업	6	14	3	19	1	13	-	-
42137	비 계 및 형 틀 공 사 업	-	-	-	-	-	-	-	-
42139	기타 시설물 축조관련 전문공사업	6	7	-	-	1	18	-	-
422	건 물 설 비 설 치 공 사 업	20	33	1	8	2	21	-	-
4220	건 물 설 비 설 치 공 사 업	20	33	1	8	2	21	-	-
42201	배 관 및 냉 · 난 방 공 사 업	17	23	-	-	1	10	-	-
42202	건물용 기계장비 설치 공사업	-	-	1	8	-	-	-	-
42203	방 음 및 내 화 공 사 업	1	4	-	-	-	-	-	-
42204	소 방 시 설 공 사 업	1	3	-	-	1	11	-	-
42209	기타 건물설비 설치 공사업	1	3	-	-	-	-	-	-
423	전 기 및 통 신 공 사 업	11	24	4	27	1	10	3	86
4231	전 기 공 사 업	9	16	1	6	1	10	2	41
42311	일 반 전 기 공 사 업	3	8	-	-	-	-	-	-
42312	내 부 전 기 배 선 공 사 업	6	8	1	6	1	10	2	41
4232	통 신 공 사 업	2	8	3	21	-	-	1	45
42321	일 반 통 신 공 사 업	-	-	-	-	-	-	-	-
42322	내 부 통 신 배 선 공 사 업	2	8	3	21	-	-	1	45
424	실내건축 및 건축마무리 공사업	44	64	3	19	1	11	-	-
4241	도 장 , 도 배 및 내 장 공 사 업	28	42	2	14	-	-	-	-
42411	도 장 공 사 업	2	2	-	-	-	-	-	-
42412	도배, 실내장식 및 내장 목공사업	26	40	2	14	-	-	-	-
4242	유 리 및 창 호 공 사 업	15	21	-	-	1	11	-	-
42420	유 리 및 창 호 공 사 업	15	21	-	-	1	11	-	-
4249	기 타 건 축 마 무 리 공 사 업	1	1	1	5	-	-	-	-
42491	미장, 타일 및 방수 공사업	1	1	-	-	-	-	-	-
42492	건물용 금속공작물 설치 공사업	-	-	1	5	-	-	-	-
42499	그 외 기 타 건 축 마 무 리 공 사 업	-	-	-	-	-	-	-	-
425	건 설 장 비 운 영 업	13	24	3	16	-	-	-	-
4250	건 설 장 비 운 영 업	13	24	3	16	-	-	-	-
42500	건 설 장 비 운 영 업	13	24	3	16	-	-	-	-
G	도 매 및 소 매 업 (4 5 ~ 4 7)	2,771	4,826	190	1,193	75	990	31	847
45	자 동 차 및 부 품 판 매 업	58	116	14	86	2	26	1	37

1. Summary Tables by Industrial Sub-classes

Unit : In each, Person

[illegible]

1. 산업세세분류별 총괄

단위 : 개, 명

산업분류 Industrial Classification		합계 Total				조 직 형 태 별			
		사업체수 Establish- ments	종사자수 Workers			개인 Individual		회사법인 Corporation	
			계 Sum	남자 Male	여자 Female	사업체수 Estab.	종사자수 Workers	사업체수 Estab.	종사자수 Workers
451	자 동 차 관 매 업	16	57	44	13	10	20	6	37
4511	자 동 차 신 품 관 매 업	9	42	34	8	4	7	5	35
45110	자 동 차 신 품 관 매 업	9	42	34	8	4	7	5	35
4512	중 고 자 동 차 관 매 업	7	15	10	5	6	13	1	2
45120	중 고 자 동 차 관 매 업	7	15	10	5	6	13	1	2
452	자 동 차 부 품 및 내 장 품 관 매 업	58	206	174	32	44	103	14	103
4521	자 동 차 신 품 부 품 및 내 장 품 관 매 업	52	193	165	28	39	94	13	99
45211	자 동 차 타 이 어 및 튜브 관 매 업	17	45	34	11	15	35	2	10
45219	기 타 자 동 차 신 품 부 품 및 내 장 품 관 매 업	35	148	131	17	24	59	11	89
4522	자 동 차 중 고 부 품 및 내 장 품 관 매 업	6	13	9	4	5	9	1	4
45220	자 동 차 중 고 부 품 및 내 장 품 관 매 업	6	13	9	4	5	9	1	4
453	모 터 사 이 클 및 부 품 관 매 업	1	2	2	-	1	2	-	-
4530	모 터 사 이 클 및 부 품 관 매 업	1	2	2	-	1	2	-	-
45301	모 터 사 이 클 및 부 품 도 매 업	-	-	-	-	-	-	-	-
45302	모 터 사 이 클 및 부 품 소 매 업	1	2	2	-	1	2	-	-
46	도 매 및 상 품 중 개 업	922	3,050	2,303	747	658	1,545	256	1,414
461	상 품 중 개 업	142	275	205	70	115	180	26	83
4610	상 품 중 개 업	142	275	205	70	115	180	26	83
46101	산업용 농축산물 및 산동물 중개업	-	-	-	-	-	-	-	-
46102	음 · 식 료 품 및 담 배 중 개 업	77	133	115	18	69	89	7	32
46103	섬유, 의복, 신발 및 가죽제품 중개업	5	16	8	8	4	11	1	5
46104	기 계 장 비 중 개 업	-	-	-	-	-	-	-	-
46105	상 품 종 합 중 개 업	56	119	76	43	40	77	16	42
46109	기 타 상 품 중 개 업	4	7	6	1	2	3	2	4
462	산업용 농축산물 및 산동물 도매업	11	100	83	17	7	14	4	86
4620	산업용 농축산물 및 산동물 도매업	11	100	83	17	7	14	4	86
46201	곡 물 도 매 업	5	11	9	2	3	4	2	7
46202	종 자 및 묘 목 도 매 업	2	5	2	3	2	5	-	-
46203	사 료 도 매 업	2	79	69	10	-	-	2	79
46204	화 초 및 산 식 물 도 매 업	1	2	1	1	1	2	-	-
46205	산 동 물 도 매 업	-	-	-	-	-	-	-	-
46209	기 타 산업용 농산물 및 산동물 도매업	1	3	2	1	1	3	-	-
463	음 · 식 료 품 및 담 배 도 매 업	446	1,539	1,154	385	342	923	99	540
4631	비 가 공 식 품 도 매 업	378	1,196	881	315	300	816	73	304
46311	과 실 및 채 소 도 매 업	28	55	39	16	19	31	9	24
46312	육 류 도 매 업	3	8	5	3	2	4	1	4

1. Summary Tables by Industrial Sub-classes

Unit : In each, Person

Types of Legal Organizations				사업체구분별 Types of Establishments						산업분류 Industrial Classifica- -tion
회사외법인 Juridical Org.		비법인 Non Juridical		단독 Single Firm		공장, 지사 Factory, Branch		본사, 본점 Head Office		
사업체수 Estab.	종사자수 Workers	사업체수 Estab.	종사자수 Workers	사업체수 Estab.	종사자수 Workers	사업체수 Estab.	종사자수 Workers	사업체수 Estab.	종사자수 Workers	
-	-	-	-	12	26	4	31	-	-	451
-	-	-	-	6	13	3	29	-	-	4511
-	-	-	-	6	13	3	29	-	-	45110
-	-	-	-	6	13	1	2	-	-	4512
-	-	-	-	6	13	1	2	-	-	45120
-	-	-	-	54	155	3	47	1	4	452
-	-	-	-	49	146	3	47	-	-	4521
-	-	-	-	17	45	-	-	-	-	45211
-	-	-	-	32	101	3	47	-	-	45219
-	-	-	-	5	9	-	-	1	4	4522
-	-	-	-	5	9	-	-	1	4	45220
-	-	-	-	1	2	-	-	-	-	453
-	-	-	-	1	2	-	-	-	-	4530
-	-	-	-	-	-	-	-	-	-	45301
-	-	-	-	1	2	-	-	-	-	45302
8	91	-	-	852	2,502	47	350	23	198	46
1	12	-	-	136	236	2	13	4	26	461
1	12	-	-	136	236	2	13	4	26	4610
-	-	-	-	-	-	-	-	-	-	46101
1	12	-	-	74	102	1	12	2	19	46102
-	-	-	-	5	16	-	-	-	-	46103
-	-	-	-	-	-	-	-	-	-	46104
-	-	-	-	54	113	1	1	1	5	46105
-	-	-	-	3	5	-	-	1	2	46109
-	-	-	-	8	18	1	4	2	78	462
-	-	-	-	8	18	1	4	2	78	4620
-	-	-	-	4	8	-	-	1	3	46201
-	-	-	-	2	5	-	-	-	-	46202
-	-	-	-	-	-	1	4	1	75	46203
-	-	-	-	1	2	-	-	-	-	46204
-	-	-	-	-	-	-	-	-	-	46205
-	-	-	-	1	3	-	-	-	-	46209
5	76	-	-	421	1,314	16	187	9	38	463
5	76	-	-	365	1,086	7	81	6	29	4631
-	-	-	-	27	54	1	1	-	-	46311
-	-	-	-	2	4	-	-	1	4	46312

1. 산업세세분류별 총괄

단위 : 개, 명

산업분류 Industrial Classification		종사자규모별 Size of Establishment							
		1 ~ 4명		5 ~ 9명		10 ~ 19명		20 ~ 49명	
		사업체수 Estab.	종사자수 Workers	사업체수 Estab.	종사자수 Workers	사업체수 Estab.	종사자수 Workers	사업체수 Estab.	종사자수 Workers
451	자 동 차 관 매 업	13	26	1	5	2	26	-	-
4511	자 동 차 신 품 관 매 업	7	16	-	-	2	26	-	-
45110	자 동 차 신 품 관 매 업	7	16	-	-	2	26	-	-
4512	중 고 자 동 차 관 매 업	6	10	1	5	-	-	-	-
45120	중 고 자 동 차 관 매 업	6	10	1	5	-	-	-	-
452	자 동 차 부 품 및 내 장 품 관 매 업	44	88	13	81	-	-	1	37
4521	자 동 차 신 품 부 품 및 내 장 품 관 매 업	38	75	13	81	-	-	1	37
45211	자 동 차 타 이 어 및 튜 브 관 매 업	15	33	2	12	-	-	-	-
45219	기 타 자 동 차 신 품 부 품 및 내 장 품 관 매 업	23	42	11	69	-	-	1	37
4522	자 동 차 중 고 부 품 및 내 장 품 관 매 업	6	13	-	-	-	-	-	-
45220	자 동 차 중 고 부 품 및 내 장 품 관 매 업	6	13	-	-	-	-	-	-
453	모 터 사 이 클 및 부 품 관 매 업	1	2	-	-	-	-	-	-
4530	모 터 사 이 클 및 부 품 관 매 업	1	2	-	-	-	-	-	-
45301	모 터 사 이 클 및 부 품 도 매 업	-	-	-	-	-	-	-	-
45302	모 터 사 이 클 및 부 품 소 매 업	1	2	-	-	-	-	-	-
46	도 매 및 상 품 중 개 업	770	1,506	103	639	35	468	13	362
461	상 품 중 개 업	135	214	5	32	2	29	-	-
4610	상 품 중 개 업	135	214	5	32	2	29	-	-
46101	산업용 농축산물 및 산동물 중개업	-	-	-	-	-	-	-	-
46102	음 · 식 료 품 및 담 배 중 개 업	74	96	1	8	2	29	-	-
46103	섬유, 의복, 신발 및 가죽제품 중개업	4	11	1	5	-	-	-	-
46104	기 계 장 비 중 개 업	-	-	-	-	-	-	-	-
46105	상 품 종 합 중 개 업	53	100	3	19	-	-	-	-
46109	기 타 상 품 중 개 업	4	7	-	-	-	-	-	-
462	산업용 농축산물 및 산동물 도매업	10	25	-	-	-	-	-	-
4620	산업용 농축산물 및 산동물 도매업	10	25	-	-	-	-	-	-
46201	곡 물 도 매 업	5	11	-	-	-	-	-	-
46202	종 자 및 묘 목 도 매 업	2	5	-	-	-	-	-	-
46203	사 료 도 매 업	1	4	-	-	-	-	-	-
46204	화 초 및 산 식 물 도 매 업	1	2	-	-	-	-	-	-
46205	산 동 물 도 매 업	-	-	-	-	-	-	-	-
46209	기 타 산업용 농산물 및 산동물 도매업	1	3	-	-	-	-	-	-
463	음 · 식 료 품 및 담 배 도 매 업	370	782	52	318	16	222	8	217
4631	비 가 공 식 품 도 매 업	316	666	47	287	12	164	3	79
46311	과 실 및 채 소 도 매 업	25	37	3	18	-	-	-	-
46312	육 류 도 매 업	3	8	-	-	-	-	-	-

1. 산업세세분류별 총괄

단위 : 개, 명

산업분류 Industrial Classification	합계 Total				조 직 형 태 별			
	사업체수 Establish- ments	종사자수 Workers			개인 Individual		회사법인 Corporation	
		계 Sum	남자 Male	여자 Female	사업체수 Estab.	종사자수 Workers	사업체수 Estab.	종사자수 Workers
46313 수 산 물 도 매 업	344	1,123	829	294	278	779	61	268
46319 기 타 비 가 공 식 품 도 매 업	3	10	8	2	1	2	2	8
4632 가 공 식 품 도 매 업	50	191	140	51	35	93	15	98
46321 육 류 가 공 식 품 도 매 업	1	2	1	1	1	2	-	-
46322수 산 물 가 공 식 품 도 매 업	8	21	16	5	5	14	3	7
46323 빵 및 과 자 도 매 업	3	42	38	4	1	2	2	40
46324 낙 농 품 도 매 업	4	8	7	1	4	8	-	-
46329 기 타 가 공 식 품 도 매 업	34	118	78	40	24	67	10	51
4633 음 료 및 담 배 도 매 업	18	152	133	19	7	14	11	138
46331 주 류 도 매 업	7	70	56	14	1	2	6	68
46332 비 알 쿨 음 료 도 매 업	10	37	32	5	6	12	4	25
46333 담 배 도 매 업	1	45	45	-	-	-	1	45
464 가 정 용 품 도 매 업	61	181	132	49	46	75	15	106
4641 가정용 섬유, 의복 및 의복액세서리 도매업	10	17	12	5	8	11	2	6
46411 가 정 용 섬 유 및 실 도 매 업	-	-	-	-	-	-	-	-
46412 커튼 및 침구용품 도매업	-	-	-	-	-	-	-	-
46413 서츠 및 외의 도매업	6	10	8	2	4	4	2	6
46414 유아용 의류 도매업	-	-	-	-	-	-	-	-
46415 내의 도매업	-	-	-	-	-	-	-	-
46416 가죽 및 모피제품 도매업	-	-	-	-	-	-	-	-
46417 의복액세서리 및 모조장신품 도매업	2	4	2	2	2	4	-	-
46419 기타 가정용 섬유 및 직물제품 도매업	2	3	2	1	2	3	-	-
4642 신 발 도 매 업	2	18	10	8	-	-	2	18
46420 신 발 도 매 업	2	18	10	8	-	-	2	18
4643 조명기구, 가정용 가구 및 비전기식 가정용기기 도매업	10	20	17	3	9	19	1	1
46431 가 정 용 가 구 도 매 업	1	5	4	1	1	5	-	-
46432 전구·램프 및 조명장치 도매업	3	4	4	-	2	3	1	1
46433 가정용 요업제품, 비전기식 주방용품 및 날붙이 도매업	6	11	9	2	6	11	-	-
46439 기타 비전기식 가정용 기기 및 기구 도매업	-	-	-	-	-	-	-	-
4644 의약품, 의료용품 및 화장품 도매업	9	29	21	8	7	11	2	18
46441 의 약 품 도 매 업	3	19	16	3	2	3	1	16
46442 의 료 용 품 도 매 업	-	-	-	-	-	-	-	-
46443 화 장 품 도 매 업	6	10	5	5	5	8	1	2
46444 비누 및 세정제 도매업	-	-	-	-	-	-	-	-
4645 종이, 인쇄물 및 문구용품 도매업	13	37	26	11	10	18	3	19
46451 종 이 제 품 도 매 업	2	4	2	2	2	4	-	-
46452 문 구 용 품 도 매 업	9	30	21	9	6	11	3	19
46453 서적, 잡지 및 신문 도매업	2	3	3	-	2	3	-	-
4646 오락, 취미 및 경기용품 도매업	7	24	19	5	5	8	2	16
46461 음 반 및 비 디 오 물 도 매 업	-	-	-	-	-	-	-	-
46462 악 기 도 매 업	-	-	-	-	-	-	-	-

1. Summary Tables by Industrial Sub-classes

Unit : In each, Person

[illegible]

1. 산업세세분류별 총괄

단위 : 개, 명

산업분류 Industrial Classification	종사자규모별 Size of Establishment							
	1 ~ 4명		5 ~ 9명		10 ~ 19명		20 ~ 49명	
	사업체수 Estab.	종사자수 Workers	사업체수 Estab.	종사자수 Workers	사업체수 Estab.	종사자수 Workers	사업체수 Estab.	종사자수 Workers
46313 수 산 물 도 매 업	285	611	44	269	12	164	3	79
46319 기 타 비 가 공 식 품 도 매 업	3	10	-	-	-	-	-	-
4632 가 공 식 품 도 매 업	42	93	4	24	2	34	2	40
46321 육 류 가 공 식 품 도 매 업	1	2	-	-	-	-	-	-
46322수 산 물 가 공 식 품 도 매 업	8	21	-	-	-	-	-	-
46323 빵 및 과 자 도 매 업	1	2	-	-	-	-	2	40
46324 낙 농 품 도 매 업	4	8	-	-	-	-	-	-
46329 기 타 가 공 식 품 도 매 업	28	60	4	24	2	34	-	-
4633 음 료 및 담 배 도 매 업	12	23	1	7	2	24	3	98
46331 주 류 도 매 업	4	6	-	-	1	11	2	53
46332 비 알 콜 음 료 도 매 업	8	17	1	7	1	13	-	-
46333 담 배 도 매 업	-	-	-	-	-	-	1	45
464 가 정 용 품 도 매 업	50	80	6	34	5	67	-	-
4641 가정용 섬유, 의복 및 의복액세서리 도매업	9	12	1	5	-	-	-	-
46411 가정용 섬유 및 실 도매업	-	-	-	-	-	-	-	-
46412 커튼 및 침구용품 도매업	-	-	-	-	-	-	-	-
46413 셔츠 및 외의 도매업	5	5	1	5	-	-	-	-
46414 유아용 의류 도매업	-	-	-	-	-	-	-	-
46415 내의 도매업	-	-	-	-	-	-	-	-
46416 가죽 및 모피제품 도매업	-	-	-	-	-	-	-	-
46417 의복액세서리 및 모조장신품 도매업	2	4	-	-	-	-	-	-
46419 기타 가정용 섬유 및 직물제품 도매업	2	3	-	-	-	-	-	-
4642 신 발 도 매 업	-	-	1	5	1	13	-	-
46420 신 발 도 매 업	-	-	1	5	1	13	-	-
4643 조명기구, 가정용 가구 및 비전기식 가정용기기 도매업	9	15	1	5	-	-	-	-
46431 가 정 용 가 구 도 매 업	-	-	1	5	-	-	-	-
46432 전구·램프 및 조명장치 도매업	3	4	-	-	-	-	-	-
46433 가정용 요업제품, 비전기식 주방용품 및 날붙이 도매업	6	11	-	-	-	-	-	-
46439 기타 비전기식 가정용 기기 및 기구 도매업	-	-	-	-	-	-	-	-
4644 의약품, 의료용품 및 화장품 도매업	8	13	-	-	1	16	-	-
46441 의 약 품 도 매 업	2	3	-	-	1	16	-	-
46442 의 료 용 품 도 매 업	-	-	-	-	-	-	-	-
46443 화 장 품 도 매 업	6	10	-	-	-	-	-	-
46444 비누 및 세정제 도매업	-	-	-	-	-	-	-	-
4645 종이, 인쇄물 및 문구용품 도매업	10	18	3	19	-	-	-	-
46451 종 이 제 품 도 매 업	2	4	-	-	-	-	-	-
46452 문 구 용 품 도 매 업	6	11	3	19	-	-	-	-
46453 서 적 , 잡 지 및 신 문 도 매 업	2	3	-	-	-	-	-	-
4646 오락, 취미 및 경기용품 도매업	6	12	-	-	1	12	-	-
46461 음 반 및 비 디 오 물 도 매 업	-	-	-	-	-	-	-	-
46462 악 기 도 매 업	-	-	-	-	-	-	-	-

1. 산업세세분류별 총괄

단위 : 개, 명

산업분류 Industrial Classification	합계 Total				조 직 형 태 별			
	사업체수 Establish- ments	종사자수 Workers			개인 Individual		회사법인 Corporation	
		계 Sum	남자 Male	여자 Female	사업체수 Estab.	종사자수 Workers	사업체수 Estab.	종사자수 Workers
46463 장난감 및 취미용품 도매업	4	16	12	4	3	4	1	12
46464 운동 및 경기용품 도매업	1	1	1	-	1	1	-	-
46465 자전거 및 기타 운송장비 도매업	2	7	6	1	1	3	1	4
4649 기타 가정용품 도매업	10	36	27	9	7	8	3	28
46491 가방 및 여행용품 도매업	2	2	2	-	2	2	-	-
46492 시계 및 귀금속제품 도매업	1	1	1	-	1	1	-	-
46493 사진장비 및 광학용품 도매업	1	15	9	6	-	-	1	15
46499 그외 기타 가정용품 도매업	6	18	15	3	4	5	2	13
465 기계장비 및 관련 물품 도매업	49	182	148	34	27	56	22	126
4651 컴퓨터 및 주변장치, 소프트웨어 도매업	-	-	-	-	-	-	-	-
46510 컴퓨터 및 주변장치, 소프트웨어 도매업	-	-	-	-	-	-	-	-
4652 가전제품, 통신장비 및 부품 도매업	10	40	33	7	5	18	5	22
46521 가전제품 및 부품 도매업	6	27	21	6	3	9	3	18
46522 통신장비 및 부품 도매업	4	13	12	1	2	9	2	4
4653 산업용 기계 및 장비 도매업	12	42	34	8	8	14	4	28
46531 농업용 기계 및 장비 도매업	2	4	2	2	2	4	-	-
46532 건설·광업용 기계 및 장비 도매업	9	33	30	3	6	10	3	23
46533 공작기계 도매업	1	5	2	3	-	-	1	5
46539 기타 산업용 기계 및 장비 도매업	-	-	-	-	-	-	-	-
4659 기타 기계 및 장비 도매업	27	100	81	19	14	24	13	76
46591 사무용 가구 및 기기 도매업	1	3	2	1	1	3	-	-
46592 의료, 정밀 및 과학기기 도매업	3	4	4	-	2	2	1	2
46593 수송용 기계 및 장비 도매업	13	73	60	13	5	11	8	62
46594 전기용 기계장비 및 관련 기자재 도매업	6	13	10	3	3	4	3	9
46599 그외 기타 기계 및 장비 도매업	4	7	5	2	3	4	1	3
466 건축자재, 철물 및 난방장치 도매업	95	381	286	95	41	107	54	274
4661 일반 건축자재 도매업	69	303	232	71	20	59	49	244
46611 원목 및 건축관련 목제품 도매업	48	191	144	47	15	52	33	139
46612 골재, 벽돌 및 시멘트 도매업	20	110	86	24	5	7	15	103
46613 유리 및 창호 도매업	1	2	2	-	-	-	1	2
4662 철물 및 냉·난방장치 도매업	12	18	15	3	12	18	-	-
46621 배관 및 냉·난방장치 도매업	4	8	6	2	4	8	-	-
46622 철물 및 수공구 도매업	8	10	9	1	8	10	-	-
4669 기타 건축자재 도매업	14	60	39	21	9	30	5	30
46691 도료 도매업	4	15	10	5	4	15	-	-
46692 벽지 및 장판류 도매업	1	2	2	-	1	2	-	-
46699 그외 기타 건축자재 도매업	9	43	27	16	4	13	5	30
467 기타 전문 도매업	78	272	214	58	52	133	24	136
4671 연료 및 관련제품 도매업	14	75	61	14	4	25	9	49

1. Summary Tables by Industrial Sub-classes

Unit : In each, Person

Types of Legal Organizations				사업체구분별 Types of Establishments						산업분류 Industrial Classifica- tion	
회사외법인 Juridical Org.		비법인 Non Juridical		단독 Single Firm		공장, 지사 Factory, Branch		본사, 본점 Head Office			
사업체수 Estab.	종사자수 Workers	사업체수 Estab.	종사자수 Workers	사업체수 Estab.	종사자수 Workers	사업체수 Estab.	종사자수 Workers	사업체수 Estab.	종사자수 Workers		
-	-	-	-	4	16	-	-	-	-	-	46463
-	-	-	-	1	1	-	-	-	-	-	46464
-	-	-	-	2	7	-	-	-	-	-	46465
-	-	-	-	9	25	1	11	-	-	-	4649
-	-	-	-	2	2	-	-	-	-	-	46491
-	-	-	-	1	1	-	-	-	-	-	46492
-	-	-	-	1	15	-	-	-	-	-	46493
-	-	-	-	5	7	1	11	-	-	-	46499
-	-	-	-	41	135	5	30	3	17	-	465
-	-	-	-	-	-	-	-	-	-	-	4651
-	-	-	-	-	-	-	-	-	-	-	46510
-	-	-	-	8	34	1	5	1	1	-	4652
-	-	-	-	5	22	1	5	-	-	-	46521
-	-	-	-	3	12	-	-	1	1	-	46522
-	-	-	-	9	19	3	23	-	-	-	4653
-	-	-	-	2	4	-	-	-	-	-	46531
-	-	-	-	6	10	3	23	-	-	-	46532
-	-	-	-	1	5	-	-	-	-	-	46533
-	-	-	-	-	-	-	-	-	-	-	46539
-	-	-	-	24	82	1	2	2	16	-	4659
-	-	-	-	1	3	-	-	-	-	-	46591
-	-	-	-	3	4	-	-	-	-	-	46592
-	-	-	-	10	55	1	2	2	16	-	46593
-	-	-	-	6	13	-	-	-	-	-	46594
-	-	-	-	4	7	-	-	-	-	-	46599
-	-	-	-	82	312	12	65	1	4	-	466
-	-	-	-	58	240	10	59	1	4	-	4661
-	-	-	-	42	152	6	39	-	-	-	46611
-	-	-	-	15	86	4	20	1	4	-	46612
-	-	-	-	1	2	-	-	-	-	-	46613
-	-	-	-	12	18	-	-	-	-	-	4662
-	-	-	-	4	8	-	-	-	-	-	46621
-	-	-	-	8	10	-	-	-	-	-	46622
-	-	-	-	12	54	2	6	-	-	-	4669
-	-	-	-	4	15	-	-	-	-	-	46691
-	-	-	-	1	2	-	-	-	-	-	46692
-	-	-	-	7	37	2	6	-	-	-	46699
2	3	-	-	68	224	7	18	3	30	-	467
1	1	-	-	8	45	4	10	2	20	-	4671

1. 산업세세분류별 총괄

단위 : 개, 명

산업분류 Industrial Classification	종사자규모별 Size of Establishment							
	1 ~ 4명		5 ~ 9명		10 ~ 19명		20 ~ 49명	
	사업체수 Estab.	종사자수 Workers	사업체수 Estab.	종사자수 Workers	사업체수 Estab.	종사자수 Workers	사업체수 Estab.	종사자수 Workers
46463 장난감 및 취미용품 도매업	3	4	-	-	1	12	-	-
46464 운동 및 경기용품 도매업	1	1	-	-	-	-	-	-
46465 자전거 및 기타 운송장비 도매업	2	7	-	-	-	-	-	-
4649 기타 가정용품 도매업	8	10	-	-	2	26	-	-
46491 가방 및 여행용품 도매업	2	2	-	-	-	-	-	-
46492 시계 및 귀금속제품 도매업	1	1	-	-	-	-	-	-
46493 사진장비 및 광학용품 도매업	-	-	-	-	1	15	-	-
46499 그외 기타 가정용품 도매업	5	7	-	-	1	11	-	-
465 기계장비 및 관련 물품 도매업	39	87	6	32	3	34	1	29
4651 컴퓨터 및 주변장치, 소프트웨어 도매업	-	-	-	-	-	-	-	-
46510 컴퓨터 및 주변장치, 소프트웨어 도매업	-	-	-	-	-	-	-	-
4652 가전제품, 통신장비 및 부품 도매업	7	20	2	10	1	10	-	-
46521 가전제품 및 부품 도매업	4	12	1	5	1	10	-	-
46522 통신장비 및 부품 도매업	3	8	1	5	-	-	-	-
4653 산업용 기계 및 장비 도매업	8	14	3	16	1	12	-	-
46531 농업용 기계 및 장비 도매업	2	4	-	-	-	-	-	-
46532 건설·광업용 기계 및 장비 도매업	6	10	2	11	1	12	-	-
46533 공작기계 도매업	-	-	1	5	-	-	-	-
46539 기타 산업용 기계 및 장비 도매업	-	-	-	-	-	-	-	-
4659 기타 기계 및 장비 도매업	24	53	1	6	1	12	1	29
46591 사무용 가구 및 기기 도매업	1	3	-	-	-	-	-	-
46592 의류, 정밀 및 과학기기 도매업	3	4	-	-	-	-	-	-
46593 수송용 기계 및 장비 도매업	11	32	-	-	1	12	1	29
46594 전기용 기계장비 및 관련 기자재 도매업	5	7	1	6	-	-	-	-
46599 그외 기타 기계 및 장비 도매업	4	7	-	-	-	-	-	-
466 건축자재, 철물 및 난방장치 도매업	75	157	13	89	5	68	2	67
4661 일반 건축자재 도매업	53	115	10	67	4	54	2	67
46611 원목 및 건축관련 목제품 도매업	38	81	6	44	3	39	1	27
46612 골재, 벽돌 및 시멘트 도매업	14	32	4	23	1	15	1	40
46613 유리 및 창호 도매업	1	2	-	-	-	-	-	-
4662 철물 및 냉·난방장치 도매업	12	18	-	-	-	-	-	-
46621 배관 및 냉·난방장치 도매업	4	8	-	-	-	-	-	-
46622 철물 및 수공구 도매업	8	10	-	-	-	-	-	-
4669 기타 건축자재 도매업	10	24	3	22	1	14	-	-
46691 도료 도매업	3	8	1	7	-	-	-	-
46692 벽지 및 장판류 도매업	1	2	-	-	-	-	-	-
46699 그외 기타 건축자재 도매업	6	14	2	15	1	14	-	-
467 기타 전문 도매업	58	104	15	99	4	48	1	21
4671 연료 및 관련제품 도매업	8	19	4	28	2	28	-	-

1. Summary Tables by Industrial Sub-classes

Unit : In each, Person

[illegible]

1. 산업세세분류별 총괄

단위 : 개, 명

산업분류 Industrial Classification	합계 Total				조 직 형 태 별			
	사업체수 Establish- ments	종사자수 Workers			개인 Individual		회사법인 Corporation	
		계 Sum	남자 Male	여자 Female	사업체수 Estab.	종사자수 Workers	사업체수 Estab.	종사자수 Workers
46711 고체연료 및 관련제품 도매업	1	2	1	1	-	-	1	2
46712 액체연료 및 관련제품 도매업	9	43	34	9	2	6	6	36
46713 기체연료 및 관련제품 도매업	4	30	26	4	2	19	2	11
4672 1차 금속제품 및 금속광물 도매업	11	70	55	15	3	10	8	60
46721 1차 금속제품 도매업	10	65	51	14	3	10	7	55
46722 금속광물 도매업	1	5	4	1	-	-	1	5
4673 화학물질 및 화학제품 도매업	3	6	4	2	3	6	-	-
46731 연료, 안료 및 관련제품 도매업	-	-	-	-	-	-	-	-
46732 비료 및 농약 도매업	-	-	-	-	-	-	-	-
46733 합성고무 및 플라스틱물질 도매업	-	-	-	-	-	-	-	-
46739 기타 화학물질 및 화학제품 도매업	3	6	4	2	3	6	-	-
4674 방직용 섬유, 사 및 직물 도매업	-	-	-	-	-	-	-	-
46741 방직용 섬유 및 사 도매업	-	-	-	-	-	-	-	-
46742 직물 도매업	-	-	-	-	-	-	-	-
4679 재생용 재료 및 기타 상품 전문 도매업	50	121	94	27	42	92	7	27
46791 재생용 재료 수집 및 판매업	37	77	59	18	31	60	5	15
46799 그외 기타 상품 전문 도매업	13	44	35	9	11	32	2	12
468 상품 종합 도매업	40	120	81	39	28	57	12	63
4680 상품 종합 도매업	40	120	81	39	28	57	12	63
46800 상품 종합 도매업	40	120	81	39	28	57	12	63
47 소매업 ; 자동차 제외	2,080	5,302	2,417	2,885	1,943	3,570	121	1,565
471 종합 소매업	397	1,709	636	1,073	364	819	22	756
4711 대형 종합 소매업	5	367	110	257	-	-	5	367
47111 백화점	-	-	-	-	-	-	-	-
47119 기타 대형 종합 소매업	5	367	110	257	-	-	5	367
4712 음식료품 위주 종합 소매업	370	1,015	463	552	350	788	12	201
47121 슈퍼마켓	18	182	85	97	13	67	4	103
47122 체인화판의점	62	314	152	162	56	229	6	85
47129 기타 음식료품 위주 종합 소매업	290	519	226	293	281	492	2	13
4719 그외 기타 종합 소매업	22	327	63	264	14	31	5	188
47190 그외 기타 종합 소매업	22	327	63	264	14	31	5	188
472 음식료품 및 담배 소매업	479	786	338	448	466	727	12	49
4721 식료품 소매업	457	756	321	435	446	701	10	45
47211 곡물 소매업	29	50	31	19	28	47	1	3
47212 육류 소매업	36	62	34	28	36	62	-	-
47213 수산물 소매업	301	464	179	285	297	444	3	10
47214 과실 및 채소 소매업	37	62	36	26	37	62	-	-
47215 빵 및 과자류 소매업	6	24	6	18	4	10	2	14

1. Summary Tables by Industrial Sub-classes

Unit : In each, Person

Types of Legal Organizations				사업체구분별 Types of Establishments						산업분류 Industrial Classifica- tion
회사외법인 Juridical Org.		비법인 Non Juridical		단독 Single Firm		공장, 지사 Factory, Branch		본사, 본점 Head Office		
사업체수 Estab.	종사자수 Workers	사업체수 Estab.	종사자수 Workers	사업체수 Estab.	종사자수 Workers	사업체수 Estab.	종사자수 Workers	사업체수 Estab.	종사자수 Workers	
-	-	-	-	1	2	-	-	-	-	- 46711
1	1	-	-	5	24	3	3	1	16	- 46712
-	-	-	-	2	19	1	7	1	4	- 46713
-	-	-	-	11	70	-	-	-	-	- 4672
-	-	-	-	10	65	-	-	-	-	- 46721
-	-	-	-	1	5	-	-	-	-	- 46722
-	-	-	-	3	6	-	-	-	-	- 4673
-	-	-	-	-	-	-	-	-	-	- 46731
-	-	-	-	-	-	-	-	-	-	- 46732
-	-	-	-	-	-	-	-	-	-	- 46733
-	-	-	-	3	6	-	-	-	-	- 46739
-	-	-	-	-	-	-	-	-	-	- 4674
-	-	-	-	-	-	-	-	-	-	- 46741
-	-	-	-	-	-	-	-	-	-	- 46742
1	2	-	-	46	103	3	8	1	10	- 4679
1	2	-	-	35	71	2	6	-	-	- 46791
-	-	-	-	11	32	1	2	1	10	- 46799
-	-	-	-	39	119	1	1	-	-	- 468
-	-	-	-	39	119	1	1	-	-	- 4680
-	-	-	-	39	119	1	1	-	-	- 46800
11	145	5	22	1,984	3,985	85	1,178	11	139	47
7	128	4	6	373	929	24	780	-	-	- 471
-	-	-	-	-	-	5	367	-	-	- 4711
-	-	-	-	-	-	-	-	-	-	- 47111
-	-	-	-	-	-	5	367	-	-	- 47119
4	20	4	6	358	876	12	139	-	-	- 4712
1	12	-	-	15	136	3	46	-	-	- 47121
-	-	-	-	57	233	5	81	-	-	- 47122
3	8	4	6	286	507	4	12	-	-	- 47129
3	108	-	-	15	53	7	274	-	-	- 4719
3	108	-	-	15	53	7	274	-	-	- 47190
1	10	-	-	473	759	5	24	1	3	472
1	10	-	-	452	730	4	23	1	3	4721
-	-	-	-	28	47	-	-	1	3	47211
-	-	-	-	36	62	-	-	-	-	- 47212
1	10	-	-	300	461	1	3	-	-	- 47213
-	-	-	-	37	62	-	-	-	-	- 47214
-	-	-	-	4	10	2	14	-	-	- 47215

1. 산업세세분류별 총괄

단위 : 개, 명

산업분류 Industrial Classification		종사자규모별 Size of Establishment							
		1 ~ 4명		5 ~ 9명		10 ~ 19명		20 ~ 49명	
		사업체수 Estab.	종사자수 Workers	사업체수 Estab.	종사자수 Workers	사업체수 Estab.	종사자수 Workers	사업체수 Estab.	종사자수 Workers
46711	고체연료 및 관련제품 도매업	1	2	-	-	-	-	-	-
46712	액체연료 및 관련제품 도매업	6	13	2	14	1	16	-	-
46713	기체연료 및 관련제품 도매업	1	4	2	14	1	12	-	-
4672	1차 금속제품 및 금속광물 도매업	5	13	4	26	1	10	1	21
46721	1차 금속제품 도매업	5	13	3	21	1	10	1	21
46722	금속광물 도매업	-	-	1	5	-	-	-	-
4673	화학물질 및 화학제품 도매업	3	6	-	-	-	-	-	-
46731	연료, 안료 및 관련제품 도매업	-	-	-	-	-	-	-	-
46732	비료 및 농약 도매업	-	-	-	-	-	-	-	-
46733	합성고무 및 플라스틱물질 도매업	-	-	-	-	-	-	-	-
46739	기타 화학물질 및 화학제품 도매업	3	6	-	-	-	-	-	-
4674	방직용 섬유, 사 및 직물 도매업	-	-	-	-	-	-	-	-
46741	방직용 섬유 및 사 도매업	-	-	-	-	-	-	-	-
46742	직물 도매업	-	-	-	-	-	-	-	-
4679	재생용 재료 및 기타 상품 전문 도매업	42	66	7	45	1	10	-	-
46791	재생용 재료 수집 및 판매업	33	51	4	26	-	-	-	-
46799	그외 기타 상품 전문 도매업	9	15	3	19	1	10	-	-
468	상품 종합 도매업	33	57	6	35	-	-	1	28
4680	상품 종합 도매업	33	57	6	35	-	-	1	28
46800	상품 종합 도매업	33	57	6	35	-	-	1	28
47	소매업 ; 자동차 제외	1,943	3,204	73	468	38	496	17	448
471	종합 소매업	350	641	19	123	14	189	6	132
4711	대형 종합 소매업	-	-	-	-	-	-	-	-
47111	백화점	-	-	-	-	-	-	-	-
47119	기타 대형 종합 소매업	-	-	-	-	-	-	-	-
4712	음·식료품 위주 종합 소매업	336	614	17	110	13	177	3	64
47121	슈퍼마켓	7	11	2	12	8	109	-	-
47122	체인화 편의점	44	122	11	70	4	58	3	64
47129	기타 음·식료품 위주 종합 소매업	285	481	4	28	1	10	-	-
4719	그외 기타 종합 소매업	14	27	2	13	1	12	3	68
47190	그외 기타 종합 소매업	14	27	2	13	1	12	3	68
472	음·식료품 및 담배 소매업	471	730	6	35	2	21	-	-
4721	식료품 소매업	449	700	6	35	2	21	-	-
47211	곡물 소매업	29	50	-	-	-	-	-	-
47212	육류 소매업	35	57	1	5	-	-	-	-
47213	수산물 소매업	299	449	1	5	1	10	-	-
47214	과실 및 채소 소매업	37	62	-	-	-	-	-	-
47215	빵 및 과자류 소매업	5	13	-	-	1	11	-	-

1. Summary Tables by Industrial Sub-classes

Unit : In each, Person

[illegible]

1. 산업세세분류별 총괄

단위 : 개, 명

산업분류 Industrial Classification	합계 Total				조 직 형 태 별			
	사업체수 Establish- ments	종사자수 Workers			개인 Individual		회사법인 Corporation	
		계 Sum	남자 Male	여자 Female	사업체수 Estab.	종사자수 Workers	사업체수 Estab.	종사자수 Workers
47216 건 강 보 조 식 품 소 매 업	19	29	6	23	18	26	1	3
47219 기 타 식 료 품 소 매 업	29	65	29	36	26	50	3	15
4722 음 료 및 담 배 소 매 업	22	30	17	13	20	26	2	4
47221 음 료 소 매 업	13	18	10	8	11	14	2	4
47222 담 배 소 매 업	9	12	7	5	9	12	-	-
473 정 보 통 신 장 비 소 매 업	96	287	190	97	82	176	14	111
4731 컴퓨터 및 주변장치, 소프트웨어 및 통신기기 소매업	78	226	143	83	67	148	11	78
47311 컴퓨터 및 주변장치, 소프트웨어 소매업	7	12	8	4	7	12	-	-
47312 통 신 기 기 소 매 업	71	214	135	79	60	136	11	78
4732 가 전 제 품 소 매 업	18	61	47	14	15	28	3	33
47320 가 전 제 품 소 매 업	18	61	47	14	15	28	3	33
474 섬유, 의복, 신발 및 가죽제품 소매업	472	746	266	480	457	691	15	55
4741 섬유, 직물, 의복 및 의복액세서리 소매업	401	622	199	423	391	590	10	32
47411 가 정 용 직 물 제 품 소 매 업	13	18	7	11	13	18	-	-
47412 한 복 소 매 업	2	2	-	2	2	2	-	-
47413 남 녀 용 정 장 소 매 업	109	154	41	113	109	154	-	-
47414 유 아 용 의 류 소 매 업	14	22	5	17	14	22	-	-
47415 내 의 소 매 업	28	40	7	33	28	40	-	-
47416 셔츠 및 기타 의복 소매업	193	327	123	204	183	295	10	32
47419 기타 섬유, 직물 및 의복액세서리 소매업	42	59	16	43	42	59	-	-
4742 신 발 소 매 업	44	76	42	34	40	64	4	12
47420 신 발 소 매 업	44	76	42	34	40	64	4	12
4743 가방 및 기타 가죽제품 소매업	27	48	25	23	26	37	1	11
47430 가방 및 기타 가죽제품 소매업	27	48	25	23	26	37	1	11
475 기 타 가 정 용 품 소 매 업	158	270	194	76	153	232	5	38
4751 철물, 페인트, 유리 및 건설자재 소매업	94	138	101	37	90	129	4	9
47511 철 물 및 난 방 용 구 소 매 업	34	46	32	14	32	43	2	3
47512 기 계 공 구 소 매 업	6	7	7	-	6	7	-	-
47513 벽 지 및 장 관 류 소 매 업	8	13	9	4	8	13	-	-
47519 페인트, 유리 및 기타 건설자재 소매업	46	72	53	19	44	66	2	6
4752 가 구 소 매 업	23	37	23	14	23	37	-	-
47520 가 구 소 매 업	23	37	23	14	23	37	-	-
4759 그 외 기타 가정용품 소매업	41	95	70	25	40	66	1	29
47591 전기용품 및 조명장치 소매업	16	28	23	5	16	28	-	-
47592 식 탁 및 주방용품 소매업	14	20	12	8	14	20	-	-
47593 약 기 소 매 업	6	39	30	9	5	10	1	29
47599 그외 기타 분류안된 가정용품 소매업	5	8	5	3	5	8	-	-
476 문화, 오락 및 여가용품 소매업	95	206	119	87	91	154	3	50

1. Summary Tables by Industrial Sub-classes

Unit : In each, Person

Types of Legal Organizations				사업체구분별 Types of Establishments						산업분류 Industrial Classifica- tion
회사외법인 Juridical Org.		비법인 Non Juridical		단독 Single Firm		공장, 지사 Factory, Branch		본사, 본점 Head Office		
사업체수 Estab.	종사자수 Workers	사업체수 Estab.	종사자수 Workers	사업체수 Estab.	종사자수 Workers	사업체수 Estab.	종사자수 Workers	사업체수 Estab.	종사자수 Workers	
-	-	-	-	19	29	-	-	-	-	47216
-	-	-	-	28	59	1	6	-	-	47219
-	-	-	-	21	29	1	1	-	-	4722
-	-	-	-	12	17	1	1	-	-	47221
-	-	-	-	9	12	-	-	-	-	47222
-	-	-	-	85	190	8	69	3	28	473
-	-	-	-	69	155	6	43	3	28	4731
-	-	-	-	7	12	-	-	-	-	47311
-	-	-	-	62	143	6	43	3	28	47312
-	-	-	-	16	35	2	26	-	-	4732
-	-	-	-	16	35	2	26	-	-	47320
-	-	-	-	459	701	10	28	3	17	474
-	-	-	-	393	600	6	16	2	6	4741
-	-	-	-	13	18	-	-	-	-	47411
-	-	-	-	2	2	-	-	-	-	47412
-	-	-	-	109	154	-	-	-	-	47413
-	-	-	-	14	22	-	-	-	-	47414
-	-	-	-	28	40	-	-	-	-	47415
-	-	-	-	185	305	6	16	2	6	47416
-	-	-	-	42	59	-	-	-	-	47419
-	-	-	-	40	64	4	12	-	-	4742
-	-	-	-	40	64	4	12	-	-	47420
-	-	-	-	26	37	-	-	1	11	4743
-	-	-	-	26	37	-	-	1	11	47430
-	-	-	-	155	238	2	3	1	29	475
-	-	-	-	92	135	2	3	-	-	4751
-	-	-	-	32	43	2	3	-	-	47511
-	-	-	-	6	7	-	-	-	-	47512
-	-	-	-	8	13	-	-	-	-	47513
-	-	-	-	46	72	-	-	-	-	47519
-	-	-	-	23	37	-	-	-	-	4752
-	-	-	-	23	37	-	-	-	-	47520
-	-	-	-	40	66	-	-	1	29	4759
-	-	-	-	16	28	-	-	-	-	47591
-	-	-	-	14	20	-	-	-	-	47592
-	-	-	-	5	10	-	-	1	29	47593
-	-	-	-	5	8	-	-	-	-	47599
1	2	-	-	93	166	2	40	-	-	476

1. 산업세세분류별 총괄

단위 : 개, 명

산업분류 Industrial Classification		종사자규모별 Size of Establishment							
		1 ~ 4명		5 ~ 9명		10 ~ 19명		20 ~ 49명	
		사업체수 Estab.	종사자수 Workers	사업체수 Estab.	종사자수 Workers	사업체수 Estab.	종사자수 Workers	사업체수 Estab.	종사자수 Workers
47216	건 강 보 조 식 품 소 매 업	19	29	-	-	-	-	-	-
47219	기 타 식 료 품 소 매 업	25	40	4	25	-	-	-	-
4722	음 료 및 담 배 소 매 업	22	30	-	-	-	-	-	-
47221	음 료 소 매 업	13	18	-	-	-	-	-	-
47222	담 배 소 매 업	9	12	-	-	-	-	-	-
473	정 보 통 신 장 비 소 매 업	84	169	8	53	3	45	1	20
4731	컴퓨터 및 주변장치, 소프트웨어 및 통신기기 소매업	70	148	6	39	1	19	1	20
47311	컴퓨터 및 주변장치, 소프트웨어 소매업	7	12	-	-	-	-	-	-
47312	통 신 기 기 소 매 업	63	136	6	39	1	19	1	20
4732	가 전 제 품 소 매 업	14	21	2	14	2	26	-	-
47320	가 전 제 품 소 매 업	14	21	2	14	2	26	-	-
474	섬유, 의복, 신발 및 가죽제품 소매업	467	713	4	22	1	11	-	-
4741	섬유, 직물, 의복 및 의복액세서리 소매업	398	605	3	17	-	-	-	-
47411	가 정 용 직 물 제 품 소 매 업	13	18	-	-	-	-	-	-
47412	한 복 소 매 업	2	2	-	-	-	-	-	-
47413	남 녀 용 정 장 소 매 업	108	149	1	5	-	-	-	-
47414	유 아 용 의 류 소 매 업	14	22	-	-	-	-	-	-
47415	내 의 소 매 업	28	40	-	-	-	-	-	-
47416	셔츠 및 기타 의복 소매업	191	315	2	12	-	-	-	-
47419	기타 섬유, 직물 및 의복액세서리 소매업	42	59	-	-	-	-	-	-
4742	신 발 소 매 업	43	71	1	5	-	-	-	-
47420	신 발 소 매 업	43	71	1	5	-	-	-	-
4743	가 방 및 기타 가죽제품 소매업	26	37	-	-	1	11	-	-
47430	가 방 및 기타 가죽제품 소매업	26	37	-	-	1	11	-	-
475	기 타 가 정 용 품 소 매 업	156	236	1	5	-	-	1	29
4751	철물, 페인트, 유리 및 건설자재 소매업	93	133	1	5	-	-	-	-
47511	철 물 및 난 방 용 구 소 매 업	34	46	-	-	-	-	-	-
47512	기 계 공 구 소 매 업	6	7	-	-	-	-	-	-
47513	벽 지 및 장 관 류 소 매 업	8	13	-	-	-	-	-	-
47519	페인트, 유리 및 기타 건설자재 소매업	45	67	1	5	-	-	-	-
4752	가 구 소 매 업	23	37	-	-	-	-	-	-
47520	가 구 소 매 업	23	37	-	-	-	-	-	-
4759	그 외 기 타 가 정 용 품 소 매 업	40	66	-	-	-	-	1	29
47591	전기용품 및 조명장치 소매업	16	28	-	-	-	-	-	-
47592	식 탁 및 주방용품 소매업	14	20	-	-	-	-	-	-
47593	악 기 소 매 업	5	10	-	-	-	-	1	29
47599	그외 기타 분류안된 가정용품 소매업	5	8	-	-	-	-	-	-
476	문화, 오락 및 여가용품 소매업	90	140	4	28	-	-	1	38

1. Summary Tables by Industrial Sub-classes

Unit : In each, Person

[illegible]

1. 산업세세분류별 총괄

단위 : 개, 명

산업분류 Industrial Classification	합계 Total				조 직 형 태 별			
	사업체수 Establish- ments	종사자수 Workers			개인 Individual		회사법인 Corporation	
		계 Sum	남자 Male	여자 Female	사업체수 Estab.	종사자수 Workers	사업체수 Estab.	종사자수 Workers
4761 서 적 및 문 구 용 품 소 매 업	57	148	81	67	54	100	2	46
47611 서 적 및 잡 지 류 소 매 업	15	35	15	20	13	25	1	8
47612 문 구 용 품 소 매 업	42	113	66	47	41	75	1	38
4762 음 반 및 비 디 오 물 소 매 업	4	5	3	2	4	5	-	-
47620 음 반 및 비 디 오 물 소 매 업	4	5	3	2	4	5	-	-
4763 스 포 츠 용 품 소 매 업	19	32	21	11	18	28	1	4
47631 운 동 및 경 기 용 품 소 매 업	17	30	19	11	16	26	1	4
47632 자전거 및 기타 운송장비 소매업	2	2	2	-	2	2	-	-
4764 게임용구, 인형 및 장난감 소매업	15	21	14	7	15	21	-	-
47640 게임용구, 인형 및 장난감 소매업	15	21	14	7	15	21	-	-
477 연 료 소 매 업	53	373	301	72	28	127	25	246
4771 차 량 용 연 료 소 매 업	42	341	277	64	18	99	24	242
47711 차 량 용 주 유 소 운 영 업	37	282	224	58	17	95	20	187
47712 차 량 용 가 스 충 진 업	5	59	53	6	1	4	4	55
4772 가 정 용 연 료 소 매 업	11	32	24	8	10	28	1	4
47721 가 정 용 고 체 연 료 소 매 업	2	6	6	-	2	6	-	-
47722 가 정 용 액 체 연 료 소 매 업	7	14	8	6	6	10	1	4
47723 가 정 용 가 스 연 료 소 매 업	2	12	10	2	2	12	-	-
478 기 타 상 품 전 문 소 매 업	305	750	326	424	284	547	18	182
4781 의약품, 의료용 기기, 화장품 및 방향제 소매업	110	293	104	189	103	252	6	25
47811 의 약 품 및 의 료 용 품 소 매 업	58	172	71	101	58	172	-	-
47812 의 료 용 기 구 소 매 업	9	13	10	3	9	13	-	-
47813 화 장 품 및 방 향 제 소 매 업	43	108	23	85	36	67	6	25
4782 사무용 기기, 사진장비 및 정밀기기 소매업	25	64	50	14	23	55	2	9
47821 사 무 용 기 기 소 매 업	3	11	9	2	2	4	1	7
47822 안 경 소 매 업	18	44	35	9	18	44	-	-
47823 사 진 기 및 사 진 용 품 소 매 업	2	5	3	2	1	3	1	2
47829 기타 광학 및 정밀 기기 소매업	2	4	3	1	2	4	-	-
4783 시 계 및 귀 금 속 소 매 업	48	70	38	32	48	70	-	-
47830 시 계 및 귀 금 속 소 매 업	48	70	38	32	48	70	-	-
4784 예 술 품 및 선 물 용 품 소 매 업	53	187	67	120	47	77	6	110
47841 예 술 품 및 골 동 품 소 매 업	26	72	24	48	24	34	2	38
47842 관 광 민 예 품 및 선 물 용 품 소 매 업	27	115	43	72	23	43	4	72
4785 그 외 기타 상품 전문 소매업	54	83	36	47	52	78	1	3
47851 화 초 및 산 식 물 소 매 업	32	52	19	33	31	49	1	3
47852 애완용 동물 및 관련용품 소매업	9	13	6	7	9	13	-	-
47859 그외 기타 분류안된 상품 전문 소매업	13	18	11	7	12	16	-	-

1. Summary Tables by Industrial Sub-classes

Unit : In each, Person

Types of Legal Organizations				사업체구분별 Types of Establishments						산업분류 Industrial Classifica- tion
회사외법인 Juridical Org.		비법인 Non Juridical		단독 Single Firm		공장, 지사 Factory, Branch		본사, 본점 Head Office		
사업체수 Estab.	종사자수 Workers	사업체수 Estab.	종사자수 Workers	사업체수 Estab.	종사자수 Workers	사업체수 Estab.	종사자수 Workers	사업체수 Estab.	종사자수 Workers	
1	2	-	-	55	108	2	40	-	-	- 4761
1	2	-	-	14	33	1	2	-	-	- 47611
-	-	-	-	41	75	1	38	-	-	- 47612
-	-	-	-	4	5	-	-	-	-	- 4762
-	-	-	-	4	5	-	-	-	-	- 47620
-	-	-	-	19	32	-	-	-	-	- 4763
-	-	-	-	17	30	-	-	-	-	- 47631
-	-	-	-	2	2	-	-	-	-	- 47632
-	-	-	-	15	21	-	-	-	-	- 4764
-	-	-	-	15	21	-	-	-	-	- 47640
-	-	-	-	33	219	18	128	2	26	- 477
-	-	-	-	23	191	17	124	2	26	- 4771
-	-	-	-	21	153	14	103	2	26	- 47711
-	-	-	-	2	38	3	21	-	-	- 47712
-	-	-	-	10	28	1	4	-	-	- 4772
-	-	-	-	2	6	-	-	-	-	- 47721
-	-	-	-	6	10	1	4	-	-	- 47722
-	-	-	-	2	12	-	-	-	-	- 47723
2	5	1	16	291	670	13	44	1	36	- 478
-	-	1	16	104	268	6	25	-	-	- 4781
-	-	-	-	58	172	-	-	-	-	- 47811
-	-	-	-	9	13	-	-	-	-	- 47812
-	-	1	16	37	83	6	25	-	-	- 47813
-	-	-	-	24	62	1	2	-	-	- 4782
-	-	-	-	3	11	-	-	-	-	- 47821
-	-	-	-	18	44	-	-	-	-	- 47822
-	-	-	-	1	3	1	2	-	-	- 47823
-	-	-	-	2	4	-	-	-	-	- 47829
-	-	-	-	48	70	-	-	-	-	- 4783
-	-	-	-	48	70	-	-	-	-	- 47830
-	-	-	-	49	142	3	9	1	36	- 4784
-	-	-	-	24	34	1	2	1	36	- 47841
-	-	-	-	25	108	2	7	-	-	- 47842
1	2	-	-	52	78	2	5	-	-	- 4785
-	-	-	-	31	49	1	3	-	-	- 47851
-	-	-	-	9	13	-	-	-	-	- 47852
1	2	-	-	12	16	1	2	-	-	- 47859

1. 산업세세분류별 총괄

단위 : 개, 명

산업분류 Industrial Classification		종사자규모별 Size of Establishment							
		1 ~ 4명		5 ~ 9명		10 ~ 19명		20 ~ 49명	
		사업체수 Estab.	종사자수 Workers	사업체수 Estab.	종사자수 Workers	사업체수 Estab.	종사자수 Workers	사업체수 Estab.	종사자수 Workers
4761	서 적 및 문 구 용 품 소 매 업	52	82	4	28	-	-	1	38
47611	서 적 및 잡 지 류 소 매 업	14	27	1	8	-	-	-	-
47612	문 구 용 품 소 매 업	38	55	3	20	-	-	1	38
4762	음 반 및 비 디 오 물 소 매 업	4	5	-	-	-	-	-	-
47620	음 반 및 비 디 오 물 소 매 업	4	5	-	-	-	-	-	-
4763	스 포 츠 용 품 소 매 업	19	32	-	-	-	-	-	-
47631	운 동 및 경 기 용 품 소 매 업	17	30	-	-	-	-	-	-
47632	자전거 및 기타 운송장비 소매업	2	2	-	-	-	-	-	-
4764	게임용구, 인형 및 장난감 소매업	15	21	-	-	-	-	-	-
47640	게임용구, 인형 및 장난감 소매업	15	21	-	-	-	-	-	-
477	연 료 소 매 업	25	69	14	97	12	144	2	63
4771	차 량 용 연 료 소 매 업	16	53	13	92	11	133	2	63
47711	차 량 용 주 유 소 운 영 업	14	46	12	85	10	122	1	29
47712	차 량 용 가 스 충 진 업	2	7	1	7	1	11	1	34
4772	가 정 용 연 료 소 매 업	9	16	1	5	1	11	-	-
47721	가 정 용 고 체 연 료 소 매 업	1	1	1	5	-	-	-	-
47722	가 정 용 액 체 연 료 소 매 업	7	14	-	-	-	-	-	-
47723	가 정 용 가 스 연 료 소 매 업	1	1	-	-	1	11	-	-
478	기 타 상 품 전 문 소 매 업	284	471	14	88	3	41	3	88
4781	의약품, 의료용 기구, 화장품 및 방향제 소매업	98	182	8	47	3	41	1	23
47811	의 약 품 및 의 료 용 품 소 매 업	49	89	6	35	2	25	1	23
47812	의 료 용 기 구 소 매 업	9	13	-	-	-	-	-	-
47813	화 장 품 및 방 향 제 소 매 업	40	80	2	12	1	16	-	-
4782	사무용 기기, 사진장비 및 정밀기기 소매업	22	42	3	22	-	-	-	-
47821	사 무 용 기 기 소 매 업	2	4	1	7	-	-	-	-
47822	안 경 소 매 업	16	29	2	15	-	-	-	-
47823	사 진 기 및 사 진 용 품 소 매 업	2	5	-	-	-	-	-	-
47829	기타 광학 및 정밀 기기 소매업	2	4	-	-	-	-	-	-
4783	시 계 및 귀 금 속 소 매 업	48	70	-	-	-	-	-	-
47830	시 계 및 귀 금 속 소 매 업	48	70	-	-	-	-	-	-
4784	예 술 품 및 선 물 용 품 소 매 업	49	75	2	14	-	-	1	36
47841	예 술 품 및 골 동 품 소 매 업	25	36	-	-	-	-	1	36
47842	관 광 민 예 품 및 선 물 용 품 소 매 업	24	39	2	14	-	-	-	-
4785	그 외 기 타 상 품 전 문 소 매 업	54	83	-	-	-	-	-	-
47851	화 초 및 산 식 물 소 매 업	32	52	-	-	-	-	-	-
47852	애완용 동물 및 관련용품 소매업	9	13	-	-	-	-	-	-
47859	그외 기타 분류안된 상품 전문 소매업	13	18	-	-	-	-	-	-

1. Summary Tables by Industrial Sub-classes

Unit : In each, Person

[illegible]

1. 산업세세분류별 총괄

단위 : 개, 명

산업분류 Industrial Classification	합계 Total				조 직 형 태 별			
	사업체수 Establish- ments	종사자수 Workers			개인 Individual		회사법인 Corporation	
		계 Sum	남자 Male	여자 Female	사업체수 Estab.	종사자수 Workers	사업체수 Estab.	종사자수 Workers
4786 중 고 상 품 소 매 업	15	53	31	22	11	15	3	35
47861 중 고 가 구 소 매 업	-	-	-	-	-	-	-	-
47862 중 고 가 전 제 품 소 매 업	5	36	22	14	4	7	1	29
47869 기 타 중 고 상 품 소 매 업	10	17	9	8	7	8	2	6
479 무 점 포 소 매 업	25	175	47	128	18	97	7	78
4791 통 신 관 매 업	10	31	16	15	6	15	4	16
47911 전 자 상 거 래 업	10	31	16	15	6	15	4	16
47919 기 타 통 신 관 매 업	-	-	-	-	-	-	-	-
4792 노 점 및 유 사 이 동 소 매 업	-	-	-	-	-	-	-	-
47920 노 점 및 유 사 이 동 소 매 업	-	-	-	-	-	-	-	-
4799 기 타 무 점 포 소 매 업	15	144	31	113	12	82	3	62
47991 자 동 관 매 기 운 영 업	-	-	-	-	-	-	-	-
47992 계 약 배 달 관 매 업	8	86	28	58	6	39	2	47
47993 방 문 관 매 업	7	58	3	55	6	43	1	15
47999 그 외 기 타 무 점 포 소 매 업	-	-	-	-	-	-	-	-
H 운 수 업 (4 9 ~ 5 2)	2,065	23,308	18,618	4,690	1,107	2,502	867	19,363
49 육 상 운 송 및 파 이 프 라 인 운 송 업	899	5,172	4,628	544	680	808	217	4,301
491 철 도 운 송 업	-	-	-	-	-	-	-	-
4910 철 도 운 송 업	-	-	-	-	-	-	-	-
49100 철 도 운 송 업	-	-	-	-	-	-	-	-
492 육 상 여 객 운 송 업	259	2,372	2,281	91	245	245	12	2,064
4921 도 시 정 기 육 상 여 객 운 송 업	10	779	732	47	-	-	8	716
49211 도 시 철 도 운 송 업	5	95	74	21	-	-	3	32
49212 시 내 버 스 운 송 업	5	684	658	26	-	-	5	684
49219 기타 도 시 정 기 육 상 여 객 운 송 업	-	-	-	-	-	-	-	-
4922 시 외 버 스 운 송 업	2	1,254	1,226	28	-	-	2	1,254
49220 시 외 버 스 운 송 업	2	1,254	1,226	28	-	-	2	1,254
4923 부 정 기 여 객 육 상 운 송 업	247	339	323	16	245	245	2	94
49231 택 시 운 송 업	246	337	321	16	245	245	1	92
49232 전 세 버 스 운 송 업	1	2	2	-	-	-	1	2
49233 장 의 차 량 운 영 업	-	-	-	-	-	-	-	-
49239 기타 부 정 기 여 객 육 상 운 송 업	-	-	-	-	-	-	-	-
493도 로 화 물 운 송 업	615	2,397	1,991	406	420	498	195	1,899
4931 화 물 자 동 차 운 송 업	615	2,397	1,991	406	420	498	195	1,899
49311 일 반 화 물 자 동 차 운 송 업	231	1,990	1,618	372	41	114	190	1,876
49312 용 달 및 개 별 화 물 자 동 차 운 송 업	384	407	373	34	379	384	5	23

1. Summary Tables by Industrial Sub-classes

Unit : In each, Person

Types of Legal Organizations				사업체구분별 Types of Establishments						산업분류 Industrial Classifica- tion
회사·외법인 Juridical Org.		비법인 Non Juridical		단독 Single Firm		공장, 지사 Factory, Branch		본사, 본점 Head Office		
사업체수 Estab.	종사자수 Workers	사업체수 Estab.	종사자수 Workers	사업체수 Estab.	종사자수 Workers	사업체수 Estab.	종사자수 Workers	사업체수 Estab.	종사자수 Workers	
1	3	-	-	14	50	1	3	-	-	4786
-	-	-	-	-	-	-	-	-	-	47861
-	-	-	-	5	36	-	-	-	-	47862
1	3	-	-	9	14	1	3	-	-	47869
-	-	-	-	22	113	3	62	-	-	479
-	-	-	-	10	31	-	-	-	-	4791
-	-	-	-	10	31	-	-	-	-	47911
-	-	-	-	-	-	-	-	-	-	47919
-	-	-	-	-	-	-	-	-	-	4792
-	-	-	-	-	-	-	-	-	-	47920
-	-	-	-	12	82	3	62	-	-	4799
-	-	-	-	-	-	-	-	-	-	47991
-	-	-	-	6	39	2	47	-	-	47992
-	-	-	-	6	43	1	15	-	-	47993
-	-	-	-	-	-	-	-	-	-	47999
87	1,408	4	35	1,596	9,184	385	10,938	84	3,186	H
2	63	-	-	804	2,416	75	1,697	20	1,059	49
-	-	-	-	-	-	-	-	-	-	491
-	-	-	-	-	-	-	-	-	-	4910
-	-	-	-	-	-	-	-	-	-	49100
2	63	-	-	250	797	7	785	2	790	492
2	63	-	-	3	458	6	97	1	224	4921
2	63	-	-	-	-	5	95	-	-	49211
-	-	-	-	3	458	1	2	1	224	49212
-	-	-	-	-	-	-	-	-	-	49219
-	-	-	-	-	-	1	688	1	566	4922
-	-	-	-	-	-	1	688	1	566	49220
-	-	-	-	247	339	-	-	-	-	4923
-	-	-	-	246	337	-	-	-	-	49231
-	-	-	-	1	2	-	-	-	-	49232
-	-	-	-	-	-	-	-	-	-	49233
-	-	-	-	-	-	-	-	-	-	49239
-	-	-	-	536	1,489	62	641	17	267	493
-	-	-	-	536	1,489	62	641	17	267	4931
-	-	-	-	152	1,082	62	641	17	267	49311
-	-	-	-	384	407	-	-	-	-	49312

1. 산업세세분류별 총괄

단위 : 개, 명

산업분류 Industrial Classification	종사자규모별 Size of Establishment							
	1 ~ 4명		5 ~ 9명		10 ~ 19명		20 ~ 49명	
	사업체수 Estab.	종사자수 Workers	사업체수 Estab.	종사자수 Workers	사업체수 Estab.	종사자수 Workers	사업체수 Estab.	종사자수 Workers
4786 중 고 상 품 소 매 업	13	19	1	5	-	-	1	29
47861 중 고 가 구 소 매 업	-	-	-	-	-	-	-	-
47862 중 고 가 전 제 품 소 매 업	4	7	-	-	-	-	1	29
47869 기 타 중 고 상 품 소 매 업	9	12	1	5	-	-	-	-
479 무 점 포 소 매 업	16	35	3	17	3	45	3	78
4791 통 신 관 매 업	8	19	2	12	-	-	-	-
47911 전 자 상 거 래 업	8	19	2	12	-	-	-	-
47919 기 타 통 신 관 매 업	-	-	-	-	-	-	-	-
4792 노 점 및 유 사 이 동 소 매 업	-	-	-	-	-	-	-	-
47920 노 점 및 유 사 이 동 소 매 업	-	-	-	-	-	-	-	-
4799 기 타 무 점 포 소 매 업	8	16	1	5	3	45	3	78
47991 자 동 관 매 기 운 영 업	-	-	-	-	-	-	-	-
47992 계 약 배 달 관 매 업	4	9	-	-	2	30	2	47
47993 방 문 관 매 업	4	7	1	5	1	15	1	31
47999 그 외 기 타 무 점 포 소 매 업	-	-	-	-	-	-	-	-
H 운 수 업 (4 9 ~ 5 2)	1,352	2,329	394	2,583	167	2,163	92	2,815
49 육상운송 및 파이프라인 운송업	762	952	74	470	27	364	22	725
491 철 도 운 송 업	-	-	-	-	-	-	-	-
4910 철 도 운 송 업	-	-	-	-	-	-	-	-
49100 철 도 운 송 업	-	-	-	-	-	-	-	-
492 육상 여객 운송업	247	249	2	16	2	35	1	44
4921 도시 정기 육상 여객 운송업	1	2	2	16	2	35	1	44
49211 도 시 철 도 운 송 업	-	-	2	16	2	35	1	44
49212 시 내 버 스 운 송 업	1	2	-	-	-	-	-	-
49219 기타 도시 정기 육상 여객 운송업	-	-	-	-	-	-	-	-
4922 시 외 버 스 운 송 업	-	-	-	-	-	-	-	-
49220 시 외 버 스 운 송 업	-	-	-	-	-	-	-	-
4923 부정기 여객 육상 운송업	246	247	-	-	-	-	-	-
49231 택 시 운 송 업	245	245	-	-	-	-	-	-
49232 전 세 버 스 운 송 업	1	2	-	-	-	-	-	-
49233 장 의 차 량 운 영 업	-	-	-	-	-	-	-	-
49239 기타 부정기 여객 육상 운송업	-	-	-	-	-	-	-	-
493도 로 화 물 운 송 업	504	678	64	403	23	301	20	661
4931 화 물 자 동 차 운 송 업	504	678	64	403	23	301	20	661
49311 일 반 화 물 자 동 차 운 송 업	123	290	61	384	23	301	20	661
49312 용달 및 개별 화물자동차 운송업	381	388	3	19	-	-	-	-

1. Summary Tables by Industrial Sub-classes

Unit : In each, Person

[illegible]

1. 산업세세분류별 총괄

단위 : 개, 명

산업분류 Industrial Classification							합계 Total				조 직 형 태 별								
							사업체수 Establish- ments	종사자수 Workers			개인 Individual		회사법인 Corporation						
								계 Sum	남자 Male	여자 Female	사업체수 Estab.	종사자수 Workers	사업체수 Estab.	종사자수 Workers					
4939	기	타	도	로	화	물	운	송	업	-	-	-	-	-	-	-	-		
49390	기	타	도	로	화	물	운	송	업	-	-	-	-	-	-	-	-		
494	소	화	물	전	문		운	송	업	25	403	356	47	15	65	10	338		
4940	소	화	물	전	문		운	송	업	25	403	356	47	15	65	10	338		
49401	택				배				업	24	401	355	46	14	63	10	338		
49402	늘	찬			배	달			업	1	2	1	1	1	2	-	-		
495	파	이	프	라	인		운	송	업	-	-	-	-	-	-	-	-		
4950	파	이	프	라	인		운	송	업	-	-	-	-	-	-	-	-		
49500	파	이	프	라	인		운	송	업	-	-	-	-	-	-	-	-		
50	수	상				운	송		업	130	945	729	216	64	138	66	807		
501	해	상				운	송		업	102	804	621	183	44	91	58	713		
5011	외	항				운	송		업	19	193	118	75	2	2	17	191		
50111	외	항	여	객		운	송		업	3	54	33	21	-	-	3	54		
50112	외	항	화	물		운	송		업	16	139	85	54	2	2	14	137		
5012	내	항				운	송		업	39	377	299	78	8	26	31	351		
50121	내	항	여	객		운	송		업	9	108	90	18	-	-	9	108		
50122	내	항	화	물		운	송		업	30	269	209	60	8	26	22	243		
5013	기	타	해	상		운	송		업	44	234	204	30	34	63	10	171		
50130	기	타	해	상		운	송		업	44	234	204	30	34	63	10	171		
502	내	륙	수	상	및	항	만	내	운	송	업	28	141	108	33	20	47	8	94
5020	내	륙	수	상	및	항	만	내	운	송	업	28	141	108	33	20	47	8	94
50201	내	륙	수	상	여	객	운	송	업	2	43	36	7	-	-	2	43		
50202	내	륙	수	상	화	물	운	송	업	-	-	-	-	-	-	-	-		
50203	항	만	내			운	송		업	25	89	64	25	19	38	6	51		
50209	기타	내	륙	수	상	및	항	만	내	운	송	업	1	9	8	1	9	-	-
51	항	공				운	송		업	32	2,237	911	1,326	-	-	32	2,237		
511	정	기	항	공		운	송		업	31	2,044	802	1,242	-	-	31	2,044		
5110	정	기	항	공		운	송		업	31	2,044	802	1,242	-	-	31	2,044		
51100	정	기	항	공		운	송		업	31	2,044	802	1,242	-	-	31	2,044		
512	부	정	기	항	공		운	송	업	1	193	109	84	-	-	1	193		
5120	부	정	기	항	공		운	송	업	1	193	109	84	-	-	1	193		
51200	부	정	기	항	공		운	송	업	1	193	109	84	-	-	1	193		
52	창	고	및	운	송	관	련	서	비	스	업	1,004	14,954	12,350	2,604	363	1,556	552	12,018
521	보	관	및			창	고	업		141	2,342	1,904	438	13	69	124	2,145		

1. Summary Tables by Industrial Sub-classes

Unit : In each, Person

Types of Legal Organizations				사업체구분별 Types of Establishments						산업분류 Industrial Classifica- -tion
회사외법인 Juridical Org.		비법인 Non Juridical		단독 Single Firm		공장, 지사 Factory, Branch		본사, 본점 Head Office		
사업체수 Estab.	종사자수 Workers	사업체수 Estab.	종사자수 Workers	사업체수 Estab.	종사자수 Workers	사업체수 Estab.	종사자수 Workers	사업체수 Estab.	종사자수 Workers	
-	-	-	-	-	-	-	-	-	-	- 4939
-	-	-	-	-	-	-	-	-	-	- 49390
-	-	-	-	18	130	6	271	1	2	494
-	-	-	-	18	130	6	271	1	2	4940
-	-	-	-	17	128	6	271	1	2	49401
-	-	-	-	1	2	-	-	-	-	49402
-	-	-	-	-	-	-	-	-	-	495
-	-	-	-	-	-	-	-	-	-	4950
-	-	-	-	-	-	-	-	-	-	49500
-	-	-	-	95	533	26	238	9	174	50
-	-	-	-	70	437	24	217	8	150	501
-	-	-	-	6	50	13	143	-	-	5011
-	-	-	-	-	-	3	54	-	-	50111
-	-	-	-	6	50	10	89	-	-	50112
-	-	-	-	22	174	10	73	7	130	5012
-	-	-	-	4	49	3	33	2	26	50121
-	-	-	-	18	125	7	40	5	104	50122
-	-	-	-	42	213	1	1	1	20	5013
-	-	-	-	42	213	1	1	1	20	50130
-	-	-	-	25	96	2	21	1	24	502
-	-	-	-	25	96	2	21	1	24	5020
-	-	-	-	-	-	1	19	1	24	50201
-	-	-	-	-	-	-	-	-	-	50202
-	-	-	-	24	87	1	2	-	-	50203
-	-	-	-	1	9	-	-	-	-	50209
-	-	-	-	5	58	27	2,179	-	-	51
-	-	-	-	5	58	26	1,986	-	-	511
-	-	-	-	5	58	26	1,986	-	-	5110
-	-	-	-	5	58	26	1,986	-	-	51100
-	-	-	-	-	-	1	193	-	-	512
-	-	-	-	-	-	1	193	-	-	5120
-	-	-	-	-	-	1	193	-	-	51200
85	1,345	4	35	692	6,177	257	6,824	55	1,953	52
4	128	-	-	75	804	56	1,322	10	216	521

1. 산업세세분류별 총괄

단위 : 개, 명

산업분류 Industrial Classification					종사자규모별 Size of Establishment							
					1 ~ 4명		5 ~ 9명		10 ~ 19명		20 ~ 49명	
					사업체수 Estab.	종사자수 Workers	사업체수 Estab.	종사자수 Workers	사업체수 Estab.	종사자수 Workers	사업체수 Estab.	종사자수 Workers
4939	기타	도로화물	운송업		-	-	-	-	-	-	-	-
49390	기타	도로화물	운송업		-	-	-	-	-	-	-	-
494	소화물	전문	운송업		11	25	8	51	2	28	1	20
4940	소화물	전문	운송업		11	25	8	51	2	28	1	20
49401	택배		업		10	23	8	51	2	28	1	20
49402	늘찬	배달	업		1	2	-	-	-	-	-	-
495	파이프라인		운송업		-	-	-	-	-	-	-	-
4950	파이프라인		운송업		-	-	-	-	-	-	-	-
49500	파이프라인		운송업		-	-	-	-	-	-	-	-
50	수상		운송업		82	177	17	115	17	230	13	373
501	해상		운송업		62	137	13	86	14	182	12	349
5011	외항		운송업		6	15	6	42	4	52	3	84
50111	외항	여객	운송업		-	-	1	9	1	11	1	34
50112	외항	화물	운송업		6	15	5	33	3	41	2	50
5012	내항		운송업		19	53	6	37	9	116	4	121
50121	내항	여객	운송업		2	6	1	8	5	71	1	23
50122	내항	화물	운송업		17	47	5	29	4	45	3	98
5013	기타	해상	운송업		37	69	1	7	1	14	5	144
50130	기타	해상	운송업		37	69	1	7	1	14	5	144
502	내륙수상	및항만	내운송업		20	40	4	29	3	48	1	24
5020	내륙수상	및항만	내운송업		20	40	4	29	3	48	1	24
50201	내륙수상	여객	운송업		-	-	-	-	1	19	1	24
50202	내륙수상	화물	운송업		-	-	-	-	-	-	-	-
50203	항만	내	운송업		20	40	3	20	2	29	-	-
50209	기타	내륙수상	및항만	내운송업	-	-	1	9	-	-	-	-
51	항공		운송업		7	25	8	55	7	80	6	169
511	정기	항공	운송업		7	25	8	55	7	80	6	169
5110	정기	항공	운송업		7	25	8	55	7	80	6	169
51100	정기	항공	운송업		7	25	8	55	7	80	6	169
512	부정기	항공	운송업		-	-	-	-	-	-	-	-
5120	부정기	항공	운송업		-	-	-	-	-	-	-	-
51200	부정기	항공	운송업		-	-	-	-	-	-	-	-
52	창고	및운송관련	서비스업		501	1,175	295	1,943	116	1,489	51	1,548
521	보관	및창고	업		32	76	32	221	42	560	25	728

1. Summary Tables by Industrial Sub-classes

Unit : In each, Person

종사자규모별 Size of Establishment										산업분류 Industrial Classifica- tion
50 ~ 99명		100 ~ 299명		300 ~ 499명		500 ~ 999명		1000명 이상		
사업체수 Estab.	종사자수 Workers	사업체수 Estab.	종사자수 Workers	사업체수 Estab.	종사자수 Workers	사업체수 Estab.	종사자수 Workers	사업체수 Estab.	종사자수 Workers	
-	-	-	-	-	-	-	-	-	-	- 4939
-	-	-	-	-	-	-	-	-	-	- 49390
2	109	1	170	-	-	-	-	-	-	- 494
2	109	1	170	-	-	-	-	-	-	- 4940
2	109	1	170	-	-	-	-	-	-	- 49401
-	-	-	-	-	-	-	-	-	-	- 49402
-	-	-	-	-	-	-	-	-	-	- 495
-	-	-	-	-	-	-	-	-	-	- 4950
-	-	-	-	-	-	-	-	-	-	- 49500
1	50	-	-	-	-	-	-	-	-	- 50
1	50	-	-	-	-	-	-	-	-	- 501
-	-	-	-	-	-	-	-	-	-	- 5011
-	-	-	-	-	-	-	-	-	-	- 50111
-	-	-	-	-	-	-	-	-	-	- 50112
1	50	-	-	-	-	-	-	-	-	- 5012
-	-	-	-	-	-	-	-	-	-	- 50121
1	50	-	-	-	-	-	-	-	-	- 50122
-	-	-	-	-	-	-	-	-	-	- 5013
-	-	-	-	-	-	-	-	-	-	- 50130
-	-	-	-	-	-	-	-	-	-	- 502
-	-	-	-	-	-	-	-	-	-	- 5020
-	-	-	-	-	-	-	-	-	-	- 50201
-	-	-	-	-	-	-	-	-	-	- 50202
-	-	-	-	-	-	-	-	-	-	- 50203
-	-	-	-	-	-	-	-	-	-	- 50209
-	-	2	415	-	-	2	1,493	-	-	- 51
-	-	1	222	-	-	2	1,493	-	-	- 511
-	-	1	222	-	-	2	1,493	-	-	- 5110
-	-	1	222	-	-	2	1,493	-	-	- 51100
-	-	1	193	-	-	-	-	-	-	- 512
-	-	1	193	-	-	-	-	-	-	- 5120
-	-	1	193	-	-	-	-	-	-	- 51200
25	1,672	10	1,750	2	769	2	1,494	2	3,114	52
8	470	2	287	-	-	-	-	-	-	521

1. 산업세세분류별 총괄

단위 : 개, 명

산업분류 Industrial Classification	합계 Total				조 직 형 태 별			
	사업체수 Establish- ments	종사자수 Workers			개인 Individual		회사법인 Corporation	
		계 Sum	남자 Male	여자 Female	사업체수 Estab.	종사자수 Workers	사업체수 Estab.	종사자수 Workers
5210 보 관 및 창 고 업	141	2,342	1,904	438	13	69	124	2,145
52101 일 반 창 고 업	88	1,306	1,074	232	8	43	79	1,209
52102 냉 장 및 냉 동 창 고 업	15	219	175	44	-	-	14	197
52103 농 산 물 창 고 업	3	58	52	6	-	-	2	56
52104 위 험 물 품 보 관 업	5	194	173	21	-	-	5	194
52109 기 타 보 관 및 창 고 업	30	565	430	135	5	26	24	489
529 기 타 운 송 관 련 서 비 스 업	863	12,612	10,446	2,166	350	1,487	428	9,873
5291 육 상 운 송 지 원 서 비 스 업	35	172	141	31	29	53	3	105
52911철 도 운 송 지 원 서 비 스 업	1	49	49	-	-	-	1	49
52912여 객 자 동 차 터 미 널 운 영 업	-	-	-	-	-	-	-	-
52913화 물 자 동 차 터 미 널 운 영 업	-	-	-	-	-	-	-	-
52914도 로 및 관 련 시 설 운 영 업	1	52	41	11	-	-	1	52
52915주 차 장 운 영 업	32	67	49	18	29	53	-	-
52919기 타 육 상 운 송 지 원 서 비 스 업	1	4	2	2	-	-	1	4
5292수 상 운 송 지 원 서 비 스 업	23	906	831	75	3	13	16	599
52921항 구 및 기 타 해 상 터 미 널 운 영 업	4	397	356	41	-	-	2	161
52929기 타 수 상 운 송 지 원 서 비 스 업	19	509	475	34	3	13	14	438
5293항 공 운 송 지 원 서 비 스 업	20	5,064	4,579	485	2	7	17	4,844
52931공 항 운 영 업	1	972	775	197	-	-	1	972
52939기 타 항 공 운 송 지 원 서 비 스 업	19	4,092	3,804	288	2	7	16	3,872
5294화 물 취 급 업	28	1,871	1,642	229	5	18	22	1,835
52941항 공 및 육 상 화 물 취 급 업	9	616	446	170	2	2	7	614
52942수 상 화 물 취 급 업	19	1,255	1,196	59	3	16	15	1,221
5299그 외 기 타 운 송 관 련 서 비 스 업	757	4,599	3,253	1,346	311	1,396	370	2,490
52991화 물 운 송 중 개, 대 리 및 관 련 서 비 스 업	715	4,076	2,826	1,250	298	1,340	341	2,023
52992화 물 포 장, 검 수 및 형 량 서 비 스 업	34	360	297	63	11	54	23	306
52999그 외 기 타 분 류 안 된 운 송 관 련 서 비 스 업	8	163	130	33	2	2	6	161
I 숙박 및 음식점업 (55 ~ 56)	2,385	8,095	2,962	5,133	2,282	6,051	100	1,925
55숙박업	306	1,639	869	770	291	765	13	763
551숙박시설운영업	291	1,603	848	755	279	741	10	751
5511관광숙박시설운영업	291	1,603	848	755	279	741	10	751
55111호텔업	26	917	507	410	18	190	7	624
55112여관업	158	345	171	174	157	344	1	1
55113휴양콘도운영업	2	127	70	57	-	-	1	119
55114청소년수련시설운영업	1	3	1	2	1	3	-	-
55119기타관광숙박시설운영업	104	211	99	112	103	204	1	7
559기타숙박업	15	36	21	15	12	24	3	12
5590기타숙박업	15	36	21	15	12	24	3	12

1. Summary Tables by Industrial Sub-classes

Unit : In each, Person

Types of Legal Organizations				사업체구분별 Types of Establishments						산업분류 Industrial Classifica- tion
회사외법인 Juridical Org.		비법인 Non Juridical		단독 Single Firm		공장, 지사 Factory, Branch		본사, 본점 Head Office		
사업체수 Estab.	종사자수 Workers	사업체수 Estab.	종사자수 Workers	사업체수 Estab.	종사자수 Workers	사업체수 Estab.	종사자수 Workers	사업체수 Estab.	종사자수 Workers	
4	128	-	-	75	804	56	1,322	10	216	5210
1	54	-	-	50	506	33	699	5	101	52101
1	22	-	-	11	143	4	76	-	-	52102
1	2	-	-	1	19	2	39	-	-	52103
-	-	-	-	1	14	4	180	-	-	52104
1	50	-	-	12	122	13	328	5	115	52109
81	1,217	4	35	617	5,373	201	5,502	45	1,737	529
1	4	2	10	33	119	2	53	-	-	5291
-	-	-	-	-	-	1	49	-	-	52911
-	-	-	-	-	-	-	-	-	-	52912
-	-	-	-	-	-	-	-	-	-	52913
-	-	-	-	1	52	-	-	-	-	52914
1	4	2	10	31	63	1	4	-	-	52915
-	-	-	-	1	4	-	-	-	-	52919
4	294	-	-	19	651	3	55	1	200	5292
2	236	-	-	2	161	1	36	1	200	52921
2	58	-	-	17	490	2	19	-	-	52929
1	213	-	-	10	1,304	9	3,756	1	4	5293
-	-	-	-	1	972	-	-	-	-	52931
1	213	-	-	9	332	9	3,756	1	4	52939
-	-	1	18	19	508	4	479	5	884	5294
-	-	-	-	8	220	-	-	1	396	52941
-	-	1	18	11	288	4	479	4	488	52942
75	706	1	7	536	2,791	183	1,159	38	649	5299
75	706	1	7	509	2,419	170	1,085	36	572	52991
-	-	-	-	19	209	13	74	2	77	52992
-	-	-	-	8	163	-	-	-	-	52999
2	111	1	8	2,299	6,380	85	1,698	1	17	I
2	111	-	-	299	1,022	7	617	-	-	55
2	111	-	-	286	993	5	610	-	-	551
2	111	-	-	286	993	5	610	-	-	5511
1	103	-	-	21	307	5	610	-	-	55111
-	-	-	-	158	345	-	-	-	-	55112
1	8	-	-	2	127	-	-	-	-	55113
-	-	-	-	1	3	-	-	-	-	55114
-	-	-	-	104	211	-	-	-	-	55119
-	-	-	-	13	29	2	7	-	-	559
-	-	-	-	13	29	2	7	-	-	5590

1. 산업세세분류별 총괄

단위 : 개, 명

산업분류 Industrial Classification		종사자규모별 Size of Establishment							
		1 ~ 4명		5 ~ 9명		10 ~ 19명		20 ~ 49명	
		사업체수 Estab.	종사자수 Workers	사업체수 Estab.	종사자수 Workers	사업체수 Estab.	종사자수 Workers	사업체수 Estab.	종사자수 Workers
5210	보 관 및 창 고 업	32	76	32	221	42	560	25	728
52101	일 반 창 고 업	17	36	25	172	30	394	11	332
52102	냉 장 및 냉 동 창 고 업	2	6	4	27	3	39	6	147
52103	농 산 물 창 고 업	1	2	-	-	1	19	1	37
52104	위 험 물 품 보 관 업	-	-	-	-	1	14	2	65
52109	기 타 보 관 및 창 고 업	12	32	3	22	7	94	5	147
529	기 타 운 송 관 련 서 비 스 업	469	1,099	263	1,722	74	929	26	820
5291	육 상 운 송 지 원 서 비 스 업	32	62	1	9	-	-	1	49
52911	철 도 운 송 지 원 서 비 스 업	-	-	-	-	-	-	1	49
52912	여 객 자 동 차 터 미 널 운 영 업	-	-	-	-	-	-	-	-
52913	화 물 자 동 차 터 미 널 운 영 업	-	-	-	-	-	-	-	-
52914	도 로 및 관 련 시 설 운 영 업	-	-	-	-	-	-	-	-
52915	주 차 장 운 영 업	31	58	1	9	-	-	-	-
52919	기 타 육 상 운 송 지 원 서 비 스 업	1	4	-	-	-	-	-	-
5292	수 상 운 송 지 원 서 비 스 업	4	12	6	39	5	72	3	101
52921	항 구 및 기 타 해 상 터 미 널 운 영 업	-	-	-	-	1	13	1	36
52929	기 타 수 상 운 송 지 원 서 비 스 업	4	12	6	39	4	59	2	65
5293	항 공 운 송 지 원 서 비 스 업	5	15	5	33	2	36	1	28
52931	공 항 운 영 업	-	-	-	-	-	-	-	-
52939	기 타 항 공 운 송 지 원 서 비 스 업	5	15	5	33	2	36	1	28
5294	화 물 취 급 업	7	14	2	15	3	41	7	270
52941	항 공 및 육 상 화 물 취 급 업	3	5	-	-	1	11	2	73
52942	수 상 화 물 취 급 업	4	9	2	15	2	30	5	197
5299	그 외 기 타 운 송 관 련 서 비 스 업	421	996	249	1,626	64	780	14	372
52991	화물운송 중개, 대리 및 관련서비스업	402	957	238	1,549	57	693	13	342
52992	화물포장, 검수 및 하역 서비스업	15	35	10	68	6	71	-	-
52999	그외 기타 분류안된 운송관련 서비스업	4	4	1	9	1	16	1	30
I	숙 박 및 음 식 점 업 (5 5 ~ 5 6)	2,068	4,263	225	1,383	62	830	21	606
55	숙 박 업	268	520	19	116	10	133	3	65
551	숙 박 시 설 운 영 업	255	494	17	106	10	133	3	65
5511	관 광 숙 박 시 설 운 영 업	255	494	17	106	10	133	3	65
55111	호 텔	1	4	9	56	8	106	3	65
55112	여 관 업	150	283	6	35	2	27	-	-
55113	휴 양 콘 도 운 영 업	-	-	1	8	-	-	-	-
55114	청 소 년 수 련 시 설 운 영 업	1	3	-	-	-	-	-	-
55119	기 타 관 광 숙 박 시 설 운 영 업	103	204	1	7	-	-	-	-
559	기 타 숙 박 업	13	26	2	10	-	-	-	-
5590	기 타 숙 박 업	13	26	2	10	-	-	-	-

1. Summary Tables by Industrial Sub-classes

Unit : In each, Person

[illegible]

1. 산업세세분류별 총괄

단위 : 개, 명

산업분류 Industrial Classification	합계 Total				조 직 형 태 별			
	사업체수 Establish- ments	종사자수 Workers			개인 Individual		회사법인 Corporation	
		계 Sum	남자 Male	여자 Female	사업체수 Estab.	종사자수 Workers	사업체수 Estab.	종사자수 Workers
55901 기숙사 운영업	1	5	3	2	-	-	1	5
55909 그외기타숙박업	14	31	18	13	12	24	2	7
56 음식점 및 주점업	2,079	6,456	2,093	4,363	1,991	5,286	87	1,162
561 음식점업	1,589	5,388	1,773	3,615	1,520	4,344	68	1,036
5611 일반음식점업	1,279	3,947	1,312	2,635	1,255	3,498	23	441
56111 한식음식점업	1,135	3,224	928	2,296	1,120	2,912	14	304
56112 중식음식점업	89	462	268	194	87	439	2	23
56113 일식음식점업	16	58	21	37	15	42	1	16
56114 서양식음식점업	36	190	88	102	31	96	5	94
56119 기타외국식음식점업	3	13	7	6	2	9	1	4
5612 기관구내식당업	35	293	34	259	11	36	24	257
56120 기관구내식당업	35	293	34	259	11	36	24	257
5613 출장 및 이동음식업	2	5	1	4	2	5	-	-
56131 출장음식서비스업	2	5	1	4	2	5	-	-
56132 이동음식업	-	-	-	-	-	-	-	-
5619 기타음식점업	273	1,143	426	717	252	805	21	338
56191 제과점업	45	244	70	174	34	158	11	86
56192 피자, 햄버거, 샌드위치 및 유사음식점업	34	395	179	216	26	161	8	234
56193 치킨전문점	60	185	87	98	59	170	1	15
56194 분식 및 김밥전문점	129	311	88	223	128	308	1	3
56199 그외기타음식점업	5	8	2	6	5	8	-	-
562 주점 및 비알콜음료점업	490	1,068	320	748	471	942	19	126
5621 주점업	339	686	223	463	339	686	-	-
56211 일반유흥주점업	61	165	46	119	61	165	-	-
56212 무도유흥주점업	5	16	3	13	5	16	-	-
56219 기타주점업	273	505	174	331	273	505	-	-
5622 비알콜음료점업	151	382	97	285	132	256	19	126
56220 비알콜음료점업	151	382	97	285	132	256	19	126
J 출판, 영상, 방송통신 및 정보서비스업 (58 ~ 63)	42	500	314	186	20	75	16	315
58 출판업	15	131	99	32	7	16	8	115
581 서적, 잡지 및 기타 인쇄물 출판업	8	117	88	29	3	8	5	109
5811 서적출판업	2	8	4	4	1	4	1	4
58111 교과서 및 학습서적출판업	1	4	2	2	1	4	-	-
58112 만화출판업	-	-	-	-	-	-	-	-
58119 기타서적출판업	1	4	2	2	-	-	1	4
5812 신문, 잡지 및 정기간행물 출판업	5	106	82	24	1	1	4	105
58121 신문발행업	2	99	77	22	-	-	2	99

1. Summary Tables by Industrial Sub-classes

Unit : In each, Person

Types of Legal Organizations				사업체구분별 Types of Establishments						산업분류 Industrial Classifica- tion
회사외법인 Juridical Org.		비법인 Non Juridical		단독 Single Firm		공장, 지사 Factory, Branch		본사, 본점 Head Office		
사업체수 Estab.	종사자수 Workers	사업체수 Estab.	종사자수 Workers	사업체수 Estab.	종사자수 Workers	사업체수 Estab.	종사자수 Workers	사업체수 Estab.	종사자수 Workers	
-	-	-	-	-	-	1	5	-	-	55901
-	-	-	-	13	29	1	2	-	-	55909
-	-	1	8	2,000	5,358	78	1,081	1	17	56
-	-	1	8	1,525	4,404	63	967	1	17	561
-	-	1	8	1,260	3,558	19	389	-	-	5611
-	-	1	8	1,122	2,938	13	286	-	-	56111
-	-	-	-	87	439	2	23	-	-	56112
-	-	-	-	15	42	1	16	-	-	56113
-	-	-	-	33	126	3	64	-	-	56114
-	-	-	-	3	13	-	-	-	-	56119
-	-	-	-	11	36	24	257	-	-	5612
-	-	-	-	11	36	24	257	-	-	56120
-	-	-	-	2	5	-	-	-	-	5613
-	-	-	-	2	5	-	-	-	-	56131
-	-	-	-	-	-	-	-	-	-	56132
-	-	-	-	252	805	20	321	1	17	5619
-	-	-	-	34	158	11	86	-	-	56191
-	-	-	-	26	161	7	217	1	17	56192
-	-	-	-	59	170	1	15	-	-	56193
-	-	-	-	128	308	1	3	-	-	56194
-	-	-	-	5	8	-	-	-	-	56199
-	-	-	-	475	954	15	114	-	-	562
-	-	-	-	339	686	-	-	-	-	5621
-	-	-	-	61	165	-	-	-	-	56211
-	-	-	-	5	16	-	-	-	-	56212
-	-	-	-	273	505	-	-	-	-	56219
-	-	-	-	136	268	15	114	-	-	5622
-	-	-	-	136	268	15	114	-	-	56220
6	110	-	-	34	226	6	82	2	192	J
-	-	-	-	12	36	2	3	1	92	58
-	-	-	-	7	25	-	-	1	92	581
-	-	-	-	2	8	-	-	-	-	5811
-	-	-	-	1	4	-	-	-	-	58111
-	-	-	-	-	-	-	-	-	-	58112
-	-	-	-	1	4	-	-	-	-	58119
-	-	-	-	4	14	-	-	1	92	5812
-	-	-	-	1	7	-	-	1	92	58121

1. 산업세세분류별 총괄

단위 : 개, 명

산업분류 Industrial Classification		종사자규모별 Size of Establishment							
		1 ~ 4명		5 ~ 9명		10 ~ 19명		20 ~ 49명	
		사업체수 Estab.	종사자수 Workers	사업체수 Estab.	종사자수 Workers	사업체수 Estab.	종사자수 Workers	사업체수 Estab.	종사자수 Workers
55901	기숙사 운영업	-	-	1	5	-	-	-	-
55909	그외기타숙박업	13	26	1	5	-	-	-	-
56	음식점 및 주점업	1,800	3,743	206	1,267	52	697	18	541
561	음식점업	1,346	2,964	179	1,105	44	591	17	520
5611	일반음식점업	1,120	2,500	120	722	27	363	12	362
56111	한식음식점업	1,026	2,254	86	503	14	193	9	274
56112	중식음식점업	52	144	26	166	10	128	1	24
56113	일식음식점업	14	36	1	6	1	16	-	-
56114	서양식음식점업	26	58	6	42	2	26	2	64
56119	기타외국식음식점업	2	8	1	5	-	-	-	-
5612	기관구내식당업	14	43	15	93	5	76	-	-
56120	기관구내식당업	14	43	15	93	5	76	-	-
5613	출장 및 이동음식업	2	5	-	-	-	-	-	-
56131	출장음식서비스업	2	5	-	-	-	-	-	-
56132	이동음식업	-	-	-	-	-	-	-	-
5619	기타음식점업	210	416	44	290	12	152	5	158
56191	제과점업	18	42	23	158	4	44	-	-
56192	피자, 햄버거, 샌드위치 및 유사음식점업	18	34	5	35	5	65	4	134
56193	치킨전문점	52	101	5	31	2	29	1	24
56194	분식 및 김밥전문점	117	231	11	66	1	14	-	-
56199	그외기타음식점업	5	8	-	-	-	-	-	-
562	주점 및 비알콜음료점업	454	779	27	162	8	106	1	21
5621	주점업	322	555	12	64	5	67	-	-
56211	일반유흥주점업	56	103	1	5	4	57	-	-
56212	무도유흥주점업	4	11	1	5	-	-	-	-
56219	기타주점업	262	441	10	54	1	10	-	-
5622	비알콜음료점업	132	224	15	98	3	39	1	21
56220	비알콜음료점업	132	224	15	98	3	39	1	21
J	출판, 영상, 방송통신 및 정보서비스업 (58 ~ 63)	25	60	6	36	4	49	4	106
58	출판업	13	32	1	7	-	-	-	-
581	서적, 잡지 및 기타 인쇄물 출판업	6	18	1	7	-	-	-	-
5811	서적출판업	2	8	-	-	-	-	-	-
58111	교과서 및 학습서적출판업	1	4	-	-	-	-	-	-
58112	만화출판업	-	-	-	-	-	-	-	-
58119	기타서적출판업	1	4	-	-	-	-	-	-
5812	신문, 잡지 및 정기간행물 출판업	3	7	1	7	-	-	-	-
58121	신문발행업	-	-	1	7	-	-	-	-

1. 산업세세분류별 총괄

단위 : 개, 명

산업분류 Industrial Classification	합계 Total				조 직 형 태 별			
	사업체수 Establish- ments	종사자수 Workers			개인 Individual		회사법인 Corporation	
		계 Sum	남자 Male	여자 Female	사업체수 Estab.	종사자수 Workers	사업체수 Estab.	종사자수 Workers
58122 잡지 및 정기간행물 발행업	2	6	5	1	-	-	2	6
58123 정기광고간행물 발행업	1	1	-	1	1	1	-	-
5819 기타 인쇄물 출판업	1	3	2	1	1	3	-	-
58190 기타 인쇄물 출판업	1	3	2	1	1	3	-	-
582 소프트웨어 개발 및 공급업	7	14	11	3	4	8	3	6
5821 게임 소프트웨어 개발 및 공급업	3	7	5	2	3	7	-	-
58211 온라인·모바일 게임 소프트웨어 개발 및 공급업	3	7	5	2	3	7	-	-
58219 기타 게임 소프트웨어 개발 및 공급업	-	-	-	-	-	-	-	-
5822 시스템·응용 소프트웨어 개발 및 공급업	4	7	6	1	1	1	3	6
58221 시스템 소프트웨어 개발 및 공급업	3	6	5	1	-	-	3	6
58222 응용 소프트웨어 개발 및 공급업	1	1	1	-	1	1	-	-
59 영상·오디오 기록물 제작 및 배급업	7	50	26	24	5	32	2	18
591 영화, 비디오물, 방송프로그램 제작 및 배급업	7	50	26	24	5	32	2	18
5911 영화, 비디오물 및 방송프로그램 제작업	2	5	4	1	1	2	1	3
59111 일반 영화 및 비디오물 제작업	-	-	-	-	-	-	-	-
59112 애니메이션 영화 및 비디오물 제작업	-	-	-	-	-	-	-	-
59113 광고 영화 및 비디오물 제작업	2	5	4	1	1	2	1	3
59114 방송 프로그램 제작업	-	-	-	-	-	-	-	-
5912 영화, 비디오물 및 방송프로그램 제작 관련 서비스업	-	-	-	-	-	-	-	-
59120 영화, 비디오물 및 방송프로그램 제작 관련 서비스업	-	-	-	-	-	-	-	-
5913 영화, 비디오물 및 방송프로그램 배급업	-	-	-	-	-	-	-	-
59130 영화, 비디오물 및 방송프로그램 배급업	-	-	-	-	-	-	-	-
5914 영화 및 비디오물 상영업	5	45	22	23	4	30	1	15
59141 영화관 운영업	2	41	18	23	1	26	1	15
59142 비디오물 감상실 운영업	3	4	4	-	3	4	-	-
592 오디오물 출판 및 원판 녹음업	-	-	-	-	-	-	-	-
5920 오디오물 출판 및 원판 녹음업	-	-	-	-	-	-	-	-
59201 음악 및 기타 오디오물 출판업	-	-	-	-	-	-	-	-
59202 녹음 시설 운영업	-	-	-	-	-	-	-	-
60 방송업	3	23	16	7	1	6	2	17
601 라디오 방송업	-	-	-	-	-	-	-	-
6010 라디오 방송업	-	-	-	-	-	-	-	-
60100 라디오 방송업	-	-	-	-	-	-	-	-
602 텔레비전 방송업	3	23	16	7	1	6	2	17
6021 지상파 방송업	-	-	-	-	-	-	-	-

1. 산업세세분류별 총괄

단위 : 개, 명

산업분류 Industrial Classification	종사자규모별 Size of Establishment							
	1 ~ 4명		5 ~ 9명		10 ~ 19명		20 ~ 49명	
	사업체수 Estab.	종사자수 Workers	사업체수 Estab.	종사자수 Workers	사업체수 Estab.	종사자수 Workers	사업체수 Estab.	종사자수 Workers
58122 잡지 및 정기간행물 발행업	2	6	-	-	-	-	-	-
58123 정기광고간행물 발행업	1	1	-	-	-	-	-	-
5819 기타 인쇄물 출판업	1	3	-	-	-	-	-	-
58190 기타 인쇄물 출판업	1	3	-	-	-	-	-	-
582 소프트웨어 개발 및 공급업	7	14	-	-	-	-	-	-
5821 게임 소프트웨어 개발 및 공급업	3	7	-	-	-	-	-	-
58211 온라인·모바일 게임 소프트웨어 개발 및 공급업	3	7	-	-	-	-	-	-
58219 기타 게임 소프트웨어 개발 및 공급업	-	-	-	-	-	-	-	-
5822 시스템·응용 소프트웨어 개발 및 공급업	4	7	-	-	-	-	-	-
58221 시스템 소프트웨어 개발 및 공급업	3	6	-	-	-	-	-	-
58222 응용 소프트웨어 개발 및 공급업	1	1	-	-	-	-	-	-
59 영상·오디오 기록물 제작 및 배급업	5	9	-	-	1	15	1	26
591 영화, 비디오물, 방송프로그램 제작 및 배급업	5	9	-	-	1	15	1	26
5911 영화, 비디오물 및 방송프로그램 제작업	2	5	-	-	-	-	-	-
59111 일반 영화 및 비디오물 제작업	-	-	-	-	-	-	-	-
59112 애니메이션 영화 및 비디오물 제작업	-	-	-	-	-	-	-	-
59113 광고 영화 및 비디오물 제작업	2	5	-	-	-	-	-	-
59114 방송 프로그램 제작업	-	-	-	-	-	-	-	-
5912 영화, 비디오물 및 방송프로그램 제작 관련 서비스업	-	-	-	-	-	-	-	-
59120 영화, 비디오물 및 방송프로그램 제작 관련 서비스업	-	-	-	-	-	-	-	-
5913 영화, 비디오물 및 방송프로그램 배급업	-	-	-	-	-	-	-	-
59130 영화, 비디오물 및 방송프로그램 배급업	-	-	-	-	-	-	-	-
5914 영화 및 비디오물 상영업	3	4	-	-	1	15	1	26
59141 영화관 운영업	-	-	-	-	1	15	1	26
59142 비디오물 감상실 운영업	3	4	-	-	-	-	-	-
592 오디오물 출판 및 원판 녹음업	-	-	-	-	-	-	-	-
5920 오디오물 출판 및 원판 녹음업	-	-	-	-	-	-	-	-
59201 음악 및 기타 오디오물 출판업	-	-	-	-	-	-	-	-
59202 녹음 시설 운영업	-	-	-	-	-	-	-	-
60 방송업	1	4	1	6	1	13	-	-
601 라디오 방송업	-	-	-	-	-	-	-	-
6010 라디오 방송업	-	-	-	-	-	-	-	-
60100 라디오 방송업	-	-	-	-	-	-	-	-
602 텔레비전 방송업	1	4	1	6	1	13	-	-
6021 지상파 방송업	-	-	-	-	-	-	-	-

1. 산업세세분류별 총괄

단위 : 개, 명

산업분류 Industrial Classification	합계 Total				조 직 형 태 별			
	사업체수 Establish- ments	종사자수 Workers			개인 Individual		회사법인 Corporation	
		계 Sum	남자 Male	여자 Female	사업체수 Estab.	종사자수 Workers	사업체수 Estab.	종사자수 Workers
60210 지 상 파 방 송 업	-	-	-	-	-	-	-	-
6022 유 선 , 위 성 및 기 타 방 송 업	3	23	16	7	1	6	2	17
60221 프 로 그 램 공 급 업	-	-	-	-	-	-	-	-
60222 유 선 방 송 업	3	23	16	7	1	6	2	17
60229 위 성 및 기 타 방 송 업	-	-	-	-	-	-	-	-
61 통 신 업	9	167	135	32	1	3	2	54
611 우 편 업	5	100	78	22	-	-	-	-
6110 우 편 업	5	100	78	22	-	-	-	-
61100 우 편 업	5	100	78	22	-	-	-	-
612 전 기 통 신 업	4	67	57	10	1	3	2	54
6121 유 선 통 신 업	2	54	47	7	-	-	2	54
61210 유 선 통 신 업	2	54	47	7	-	-	2	54
6122 무 선 통 신 업	1	3	1	2	1	3	-	-
61220 무 선 통 신 업	1	3	1	2	1	3	-	-
6123 위 성 통 신 업	-	-	-	-	-	-	-	-
61230 위 성 통 신 업	-	-	-	-	-	-	-	-
6129 기 타 전 기 통 신 업	1	10	9	1	-	-	-	-
61291 통 신 재 관 매 업	-	-	-	-	-	-	-	-
61299 그 외 기 타 전 기 통 신 업	1	10	9	1	-	-	-	-
62 컴 퓨 터 프 로 그 래 밍, 시 스템 통 합 및 관 리 업	5	108	24	84	4	8	1	100
620 컴 퓨 터 프 로 그 래 밍, 시 스템 통 합 및 관 리 업	5	108	24	84	4	8	1	100
6201 컴 퓨 터 프 로 그 래 밍 서 비 스 업	-	-	-	-	-	-	-	-
62010 컴 퓨 터 프 로 그 래 밍 서 비 스 업	-	-	-	-	-	-	-	-
6202 컴 퓨 터 시 스템 통 합 자 문, 구 축 및 관 리 업	3	5	5	-	3	5	-	-
62021 컴 퓨 터 시 스템 통 합 자 문 및 구 축 서 비 스 업	2	2	2	-	2	2	-	-
62022 컴 퓨 터 시 설 관 리 업	1	3	3	-	1	3	-	-
6209 기 타 정 보 기 술 및 컴 퓨 터 운 영 관 련 서 비 스 업	2	103	19	84	1	3	1	100
62090 기 타 정 보 기 술 및 컴 퓨 터 운 영 관 련 서 비 스 업	2	103	19	84	1	3	1	100
63 정 보 서 비 스 업	3	21	14	7	2	10	1	11
631 자 료 처 리, 호 스팅, 포 터 및 기 타 인 터 넷 정 보 매 개 서 비 스 업	3	21	14	7	2	10	1	11
6311 자 료 처 리, 호 스팅 및 관 련 서 비 스 업	-	-	-	-	-	-	-	-
63111 자 료 처 리 업	-	-	-	-	-	-	-	-
63112 호 스팅 및 관 련 서 비 스 업	-	-	-	-	-	-	-	-
6312 포 터 및 기 타 인 터 넷 정 보 매 개 서 비 스 업	3	21	14	7	2	10	1	11

1. Summary Tables by Industrial Sub-classes

Unit : In each, Person

Types of Legal Organizations				사업체구분별 Types of Establishments						산업분류 Industrial Classifica- tion
회사외법인 Juridical Org.		비법인 Non Juridical		단독 Single Firm		공장, 지사 Factory, Branch		본사, 본점 Head Office		
사업체수 Estab.	종사자수 Workers	사업체수 Estab.	종사자수 Workers	사업체수 Estab.	종사자수 Workers	사업체수 Estab.	종사자수 Workers	사업체수 Estab.	종사자수 Workers	
-	-	-	-	-	-	-	-	-	-	60210
-	-	-	-	3	23	-	-	-	-	6022
-	-	-	-	-	-	-	-	-	-	60221
-	-	-	-	3	23	-	-	-	-	60222
-	-	-	-	-	-	-	-	-	-	60229
6	110	-	-	6	103	3	64	-	-	61
5	100	-	-	5	100	-	-	-	-	611
5	100	-	-	5	100	-	-	-	-	6110
5	100	-	-	5	100	-	-	-	-	61100
1	10	-	-	1	3	3	64	-	-	612
-	-	-	-	-	-	2	54	-	-	6121
-	-	-	-	-	-	2	54	-	-	61210
-	-	-	-	1	3	-	-	-	-	6122
-	-	-	-	1	3	-	-	-	-	61220
-	-	-	-	-	-	-	-	-	-	6123
-	-	-	-	-	-	-	-	-	-	61230
1	10	-	-	-	-	1	10	-	-	6129
-	-	-	-	-	-	-	-	-	-	61291
1	10	-	-	-	-	1	10	-	-	61299
-	-	-	-	4	8	-	-	1	100	62
-	-	-	-	4	8	-	-	1	100	620
-	-	-	-	-	-	-	-	-	-	6201
-	-	-	-	-	-	-	-	-	-	62010
-	-	-	-	3	5	-	-	-	-	6202
-	-	-	-	2	2	-	-	-	-	62021
-	-	-	-	1	3	-	-	-	-	62022
-	-	-	-	1	3	-	-	1	100	6209
-	-	-	-	1	3	-	-	1	100	62090
-	-	-	-	3	21	-	-	-	-	63
-	-	-	-	3	21	-	-	-	-	631
-	-	-	-	-	-	-	-	-	-	6311
-	-	-	-	-	-	-	-	-	-	63111
-	-	-	-	-	-	-	-	-	-	63112
-	-	-	-	3	21	-	-	-	-	6312

1. 산업세세분류별 총괄

단위 : 개, 명

산업분류 Industrial Classification	종사자규모별 Size of Establishment							
	1 ~ 4명		5 ~ 9명		10 ~ 19명		20 ~ 49명	
	사업체수 Estab.	종사자수 Workers	사업체수 Estab.	종사자수 Workers	사업체수 Estab.	종사자수 Workers	사업체수 Estab.	종사자수 Workers
60210 지 상 파 방 송 업	-	-	-	-	-	-	-	-
6022 유 선 , 위 성 및 기 타 방 송 업	1	4	1	6	1	13	-	-
60221 프 로 그 램 공 급 업	-	-	-	-	-	-	-	-
60222 유 선 방 송 업	1	4	1	6	1	13	-	-
60229 위 성 및 기 타 방 송 업	-	-	-	-	-	-	-	-
61 통 신 업	1	3	3	17	1	10	3	80
611 우 편 업	-	-	3	17	-	-	1	26
6110 우 편 업	-	-	3	17	-	-	1	26
61100 우 편 업	-	-	3	17	-	-	1	26
612 전 기 통 신 업	1	3	-	-	1	10	2	54
6121 유 선 통 신 업	-	-	-	-	-	-	2	54
61210 유 선 통 신 업	-	-	-	-	-	-	2	54
6122 무 선 통 신 업	1	3	-	-	-	-	-	-
61220 무 선 통 신 업	1	3	-	-	-	-	-	-
6123 위 성 통 신 업	-	-	-	-	-	-	-	-
61230 위 성 통 신 업	-	-	-	-	-	-	-	-
6129 기 타 전 기 통 신 업	-	-	-	-	1	10	-	-
61291 통 신 재 관 매 업	-	-	-	-	-	-	-	-
61299 그 외 기 타 전 기 통 신 업	-	-	-	-	1	10	-	-
62 컴 퓨 터 프 로 그 래 밍, 시 스템 통 합 및 관 리 업	4	8	-	-	-	-	-	-
620 컴 퓨 터 프 로 그 래 밍, 시 스템 통 합 및 관 리 업	4	8	-	-	-	-	-	-
6201 컴 퓨 터 프 로 그 래 밍 서 비 스 업	-	-	-	-	-	-	-	-
62010 컴 퓨 터 프 로 그 래 밍 서 비 스 업	-	-	-	-	-	-	-	-
6202 컴 퓨 터 시 스템 통 합 자 문, 구 축 및 관 리 업	3	5	-	-	-	-	-	-
62021 컴 퓨 터 시 스템 통 합 자 문 및 구 축 서 비 스 업	2	2	-	-	-	-	-	-
62022 컴 퓨 터 시 설 관 리 업	1	3	-	-	-	-	-	-
6209 기 타 정 보 기 술 및 컴 퓨 터 운 영 관 련 서 비 스 업	1	3	-	-	-	-	-	-
62090 기 타 정 보 기 술 및 컴 퓨 터 운 영 관 련 서 비 스 업	1	3	-	-	-	-	-	-
63 정 보 서 비 스 업	1	4	1	6	1	11	-	-
631 자 료 처 리, 호 스팅, 포 터 및 기 타 인 터 넷 정 보 매 게 서 비 스 업	1	4	1	6	1	11	-	-
6311 자 료 처 리, 호 스팅 및 관 련 서 비 스 업	-	-	-	-	-	-	-	-
63111 자 료 처 리 업	-	-	-	-	-	-	-	-
63112 호 스팅 및 관 련 서 비 스 업	-	-	-	-	-	-	-	-
6312 포 터 및 기 타 인 터 넷 정 보 매 게 서 비 스 업	1	4	1	6	1	11	-	-

1. Summary Tables by Industrial Sub-classes

Unit : In each, Person

[illegible]

1. 산업세세분류별 총괄

단위 : 개, 명

산업분류 Industrial Classification	합계 Total				조 직 형 태 별			
	사업체수 Establish- ments	종사자수 Workers			개인 Individual		회사법인 Corporation	
		계 Sum	남자 Male	여자 Female	사업체수 Estab.	종사자수 Workers	사업체수 Estab.	종사자수 Workers
63120 포털 및 기타 인터넷 정보매개 서비스업	3	21	14	7	2	10	1	11
639 기타 정보 서비스업	-	-	-	-	-	-	-	-
6391 뉴스 제공업	-	-	-	-	-	-	-	-
63910 뉴스 제공업	-	-	-	-	-	-	-	-
6399 그 외 기타 정보 서비스업	-	-	-	-	-	-	-	-
63991 데이터베이스 및 온라인정보 제공업	-	-	-	-	-	-	-	-
63999 그 외 기타 정보 서비스업	-	-	-	-	-	-	-	-
K 금융 및 보험업 (64 ~ 66)	94	1,104	517	587	18	23	33	612
64 금융업	66	885	387	498	4	6	26	559
641 은행 및 저축기관	61	878	383	495	-	-	25	558
6411 중앙은행	1	45	21	24	-	-	-	-
64110 중앙은행	1	45	21	24	-	-	-	-
6412 일반은행	28	576	206	370	-	-	25	558
64121 국내은행	28	576	206	370	-	-	25	558
64122 외국은행	-	-	-	-	-	-	-	-
6413 신용조합 및 저축기관	32	257	156	101	-	-	-	-
64131 신용조합	32	257	156	101	-	-	-	-
64132 상호저축은행	-	-	-	-	-	-	-	-
64139 기타저축기관	-	-	-	-	-	-	-	-
642 투자기관	1	1	1	-	-	-	1	1
6420 투자기관	1	1	1	-	-	-	1	1
64201 자산운용회사	1	1	1	-	-	-	1	1
64209 기타투자기관	-	-	-	-	-	-	-	-
649 기타 금융업	4	6	3	3	4	6	-	-
6491 여신금융업	4	6	3	3	4	6	-	-
64911 금융리스업	-	-	-	-	-	-	-	-
64912 개발금융기관	-	-	-	-	-	-	-	-
64913 신용카드 및 할부금융업	-	-	-	-	-	-	-	-
64919 그 외 기타 여신금융업	4	6	3	3	4	6	-	-
6499 그 외 기타 금융업	-	-	-	-	-	-	-	-
64991 금융운영업	-	-	-	-	-	-	-	-
64992 금융지주회사	-	-	-	-	-	-	-	-
64999 그 외 기타 분류안된 금융업	-	-	-	-	-	-	-	-
65 보험 및 연금업	8	159	92	67	-	-	2	12
651 보험업	4	85	32	53	-	-	2	12

1. Summary Tables by Industrial Sub-classes

Unit : In each, Person

Types of Legal Organizations				사업체구분별 Types of Establishments						산업분류 Industrial Classifica- tion
회사외법인 Juridical Org.		비법인 Non Juridical		단독 Single Firm		공장, 지사 Factory, Branch		본사, 본점 Head Office		
사업체수 Estab.	종사자수 Workers	사업체수 Estab.	종사자수 Workers	사업체수 Estab.	종사자수 Workers	사업체수 Estab.	종사자수 Workers	사업체수 Estab.	종사자수 Workers	
-	-	-	-	3	21	-	-	-	-	- 63120
-	-	-	-	-	-	-	-	-	-	- 639
-	-	-	-	-	-	-	-	-	-	- 6391
-	-	-	-	-	-	-	-	-	-	- 63910
-	-	-	-	-	-	-	-	-	-	- 6399
-	-	-	-	-	-	-	-	-	-	- 63991
-	-	-	-	-	-	-	-	-	-	- 63999
43	469	-	-	28	54	59	946	7	104	K
36	320	-	-	12	34	47	747	7	104	64
36	320	-	-	7	27	47	747	7	104	641
1	45	-	-	-	-	1	45	-	-	- 6411
1	45	-	-	-	-	1	45	-	-	- 64110
3	18	-	-	-	-	28	576	-	-	- 6412
3	18	-	-	-	-	28	576	-	-	- 64121
-	-	-	-	-	-	-	-	-	-	- 64122
32	257	-	-	7	27	18	126	7	104	6413
32	257	-	-	7	27	18	126	7	104	64131
-	-	-	-	-	-	-	-	-	-	- 64132
-	-	-	-	-	-	-	-	-	-	- 64139
-	-	-	-	1	1	-	-	-	-	- 642
-	-	-	-	1	1	-	-	-	-	- 6420
-	-	-	-	1	1	-	-	-	-	- 64201
-	-	-	-	-	-	-	-	-	-	- 64209
-	-	-	-	4	6	-	-	-	-	- 649
-	-	-	-	4	6	-	-	-	-	- 6491
-	-	-	-	-	-	-	-	-	-	- 64911
-	-	-	-	-	-	-	-	-	-	- 64912
-	-	-	-	-	-	-	-	-	-	- 64913
-	-	-	-	4	6	-	-	-	-	- 64919
-	-	-	-	-	-	-	-	-	-	- 6499
-	-	-	-	-	-	-	-	-	-	- 64991
-	-	-	-	-	-	-	-	-	-	- 64992
-	-	-	-	-	-	-	-	-	-	- 64999
6	147	-	-	-	-	8	159	-	-	- 65
2	73	-	-	-	-	4	85	-	-	- 651

1. 산업세세분류별 총괄

단위 : 개, 명

산업분류 Industrial Classification	종사자규모별 Size of Establishment							
	1 ~ 4명		5 ~ 9명		10 ~ 19명		20 ~ 49명	
	사업체수 Estab.	종사자수 Workers	사업체수 Estab.	종사자수 Workers	사업체수 Estab.	종사자수 Workers	사업체수 Estab.	종사자수 Workers
63120 호텔 및 기타 인터넷 정보매개 서비스업	1	4	1	6	1	11	-	-
639 기타 정보 서비스업	-	-	-	-	-	-	-	-
6391 뉴스 제공업	-	-	-	-	-	-	-	-
63910 뉴스 제공업	-	-	-	-	-	-	-	-
6399 그 외 기타 정보 서비스업	-	-	-	-	-	-	-	-
63991 데이터베이스 및 온라인정보 제공업	-	-	-	-	-	-	-	-
63999 그 외 기타 정보 서비스업	-	-	-	-	-	-	-	-
K 금융 및 보험업 (64 ~ 66)	38	78	23	166	23	310	6	232
64 금융업	20	53	20	144	18	246	5	183
641 은행 및 저축기관	15	46	20	144	18	246	5	183
6411 중앙은행	-	-	-	-	-	-	1	45
64110 중앙은행	-	-	-	-	-	-	1	45
6412 일반은행	3	11	7	49	13	187	2	70
64121 국내은행	3	11	7	49	13	187	2	70
64122 외국은행	-	-	-	-	-	-	-	-
6413 신용조합 및 저축기관	12	35	13	95	5	59	2	68
64131 신용조합	12	35	13	95	5	59	2	68
64132 상호저축은행	-	-	-	-	-	-	-	-
64139 기타 저축기관	-	-	-	-	-	-	-	-
642 투자기관	1	1	-	-	-	-	-	-
6420 투자기관	1	1	-	-	-	-	-	-
64201 자산운용회사	1	1	-	-	-	-	-	-
64209 기타 투자기관	-	-	-	-	-	-	-	-
649 기타 금융업	4	6	-	-	-	-	-	-
6491 여신금융업	4	6	-	-	-	-	-	-
64911 금융리스업	-	-	-	-	-	-	-	-
64912 개발금융기관	-	-	-	-	-	-	-	-
64913 신용카드 및 할부금융업	-	-	-	-	-	-	-	-
64919 그 외 기타 여신금융업	4	6	-	-	-	-	-	-
6499 그 외 기타 금융업	-	-	-	-	-	-	-	-
64991 금융운영업	-	-	-	-	-	-	-	-
64992 금융지주회사	-	-	-	-	-	-	-	-
64999 그 외 기타 분류안된 금융업	-	-	-	-	-	-	-	-
65 보험 및 연금업	2	5	2	17	2	29	1	49
651 보험업	1	3	1	9	1	14	-	-

1. 산업세세분류별 총괄

단위 : 개, 명

산업분류 Industrial Classification	합계 Total				조 직 형 태 별			
	사업체수 Establish- ments	종사자수 Workers			개인 Individual		회사법인 Corporation	
		계 Sum	남자 Male	여자 Female	사업체수 Estab.	종사자수 Workers	사업체수 Estab.	종사자수 Workers
6511 생 명 보 험 업	-	-	-	-	-	-	-	-
65110 생 명 보 험 업	-	-	-	-	-	-	-	-
6512 손 해 및 보 증 보 험 업	3	26	15	11	-	-	2	12
65121 손 해 보 험 업	2	12	3	9	-	-	2	12
65122 보 증 보 험 업	1	14	12	2	-	-	-	-
6513 사 회 보 장 보 험 업	1	59	17	42	-	-	-	-
65131 건 강 보 험 업	1	59	17	42	-	-	-	-
65139 산업재해 및 기타 사회보장 보험업	-	-	-	-	-	-	-	-
652 재 보 험 업	-	-	-	-	-	-	-	-
6520 재 보 험 업	-	-	-	-	-	-	-	-
653 연 금 및 공 제 업	4	74	60	14	-	-	-	-
6530 연 금 및 공 제 업	4	74	60	14	-	-	-	-
65301 개 인 공 제 업	1	8	6	2	-	-	-	-
65302 사 업 공 제 업	2	64	52	12	-	-	-	-
65303 연 금 공 제 업	1	2	2	-	-	-	-	-
66 금 융 및 보 험 관 련 서 비 스 업	20	60	38	22	14	17	5	41
661 금 융 지 원 서 비 스 업	18	54	33	21	13	16	4	36
6611 금 융 시 장 관 리 업	-	-	-	-	-	-	-	-
66110 금 융 시 장 관 리 업	-	-	-	-	-	-	-	-
6612 증 권 및 선 물 중 개 업	3	35	22	13	-	-	3	35
66121 증 권 중 개 업	3	35	22	13	-	-	3	35
66122 선 물 중 개 업	-	-	-	-	-	-	-	-
6619 기 타 금 융 지 원 서 비 스 업	15	19	11	8	13	16	1	1
66191 유 가 증 권 관 리 및 보 관 업	-	-	-	-	-	-	-	-
66192 투 자 자 문 업	1	1	1	-	-	-	1	1
66199 그 외 기 타 금 융 지 원 서 비 스 업	14	18	10	8	13	16	-	-
662 보 험 및 연 금 관 련 서 비 스 업	2	6	5	1	1	1	1	5
6620 보 험 및 연 금 관 련 서 비 스 업	2	6	5	1	1	1	1	5
66201 손 해 사 정 업	1	5	4	1	-	-	1	5
66202 보 험 대 리 및 중 개 업	1	1	1	-	1	1	-	-
66209 기타 보험 및 연금관련 서비스업	-	-	-	-	-	-	-	-
L 부동산업 및 임대업 (68 ~ 69)	308	1,402	836	566	200	298	56	794
68 부 동 산 업	275	1,018	709	309	180	248	44	463
681 부 동 산 임 대 및 공 급 업	30	149	113	36	6	15	18	120

1. Summary Tables by Industrial Sub-classes

Unit : In each, Person

Types of Legal Organizations				사업체구분별 Types of Establishments						산업분류 Industrial Classifica- tion	
회사외법인 Juridical Org.		비법인 Non Juridical		단독 Single Firm		공장, 지사 Factory, Branch		본사, 본점 Head Office			
사업체수 Estab.	종사자수 Workers	사업체수 Estab.	종사자수 Workers	사업체수 Estab.	종사자수 Workers	사업체수 Estab.	종사자수 Workers	사업체수 Estab.	종사자수 Workers		
-	-	-	-	-	-	-	-	-	-	-	6511
-	-	-	-	-	-	-	-	-	-	-	65110
1	14	-	-	-	-	-	3	26	-	-	6512
-	-	-	-	-	-	-	2	12	-	-	65121
1	14	-	-	-	-	-	1	14	-	-	65122
1	59	-	-	-	-	-	1	59	-	-	6513
1	59	-	-	-	-	-	1	59	-	-	65131
-	-	-	-	-	-	-	-	-	-	-	65139
-	-	-	-	-	-	-	-	-	-	-	652
-	-	-	-	-	-	-	-	-	-	-	6520
-	-	-	-	-	-	-	-	-	-	-	65200
4	74	-	-	-	-	-	4	74	-	-	653
4	74	-	-	-	-	-	4	74	-	-	6530
1	8	-	-	-	-	-	1	8	-	-	65301
2	64	-	-	-	-	-	2	64	-	-	65302
1	2	-	-	-	-	-	1	2	-	-	65303
1	2	-	-	16	20	4	40	-	-	-	66
1	2	-	-	15	19	3	35	-	-	-	661
-	-	-	-	-	-	-	-	-	-	-	6611
-	-	-	-	-	-	-	-	-	-	-	66110
-	-	-	-	-	-	-	3	35	-	-	6612
-	-	-	-	-	-	-	3	35	-	-	66121
-	-	-	-	-	-	-	-	-	-	-	66122
1	2	-	-	15	19	-	-	-	-	-	6619
-	-	-	-	-	-	-	-	-	-	-	66191
-	-	-	-	1	1	-	-	-	-	-	66192
1	2	-	-	14	18	-	-	-	-	-	66199
-	-	-	-	1	1	1	5	-	-	-	662
-	-	-	-	1	1	1	5	-	-	-	6620
-	-	-	-	-	-	1	5	-	-	-	66201
-	-	-	-	1	1	-	-	-	-	-	66202
-	-	-	-	-	-	-	-	-	-	-	66209
8	23	44	287	270	760	33	579	5	63	L	
7	20	44	287	247	703	24	261	4	54	68	
3	5	3	9	24	82	4	19	2	48	681	

1. 산업세세분류별 총괄

단위 : 개, 명

산업분류 Industrial Classification						종사자규모별 Size of Establishment											
						1 ~ 4명		5 ~ 9명		10 ~ 19명		20 ~ 49명					
						사업체수 Estab.	종사자수 Workers	사업체수 Estab.	종사자수 Workers	사업체수 Estab.	종사자수 Workers	사업체수 Estab.	종사자수 Workers				
6511	생	명	보	험	업	-	-	-	-	-	-	-	-	-	-		
65110	생	명	보	험	업	-	-	-	-	-	-	-	-	-	-		
6512	손	해	및	보	증	보	험	업	1	3	1	9	1	14	-	-	
65121	손	해		보	험	업	업	업	1	3	1	9	-	-	-	-	
65122	보	증		보	험	업	업	업	-	-	-	-	1	14	-	-	
6513	사	회	보	장	보	험	업	업	-	-	-	-	-	-	-	-	
65131	건	강		보	험	업	업	업	-	-	-	-	-	-	-	-	
65139	산업	재해	및	기타	사회	보	장	보험	-	-	-	-	-	-	-	-	
652	재			보	험	업	업	업	-	-	-	-	-	-	-	-	
6520	재			보	험	업	업	업	-	-	-	-	-	-	-	-	
65200	재			보	험	업	업	업	-	-	-	-	-	-	-	-	
653	연	금	및		공	제	업	업	1	2	1	8	1	15	1	49	
6530	연	금	및		공	제	업	업	1	2	1	8	1	15	1	49	
65301	개	인			공	제	업	업	-	-	1	8	-	-	-	-	
65302	사	업			공	제	업	업	-	-	-	-	1	15	1	49	
65303	연			금			업	업	1	2	-	-	-	-	-	-	
66	금	용	및	보	험	관	련	서	비	스	업	업	업	업	업	업	
661	금	용	지	원		서	비	스	업	업	업	업	업	업	업	업	
6611	금	용	시	장		관	리	업	업	업	업	업	업	업	업	업	
66110	금	용	시	장		관	리	업	업	업	업	업	업	업	업	업	
6612	증	권	및	선	물	중	개	업	업	업	업	업	업	업	업	업	
66121	증	권			중	개	업	업	업	업	업	업	업	업	업	업	
66122	선	물			중	개	업	업	업	업	업	업	업	업	업	업	
6619	기	타	금	용	지	원	서	비	스	업	업	업	업	업	업	업	
66191	유	가	증	권	관	리	및	보	관	업	업	업	업	업	업	업	
66192	투	자			자	문	업	업	업	업	업	업	업	업	업	업	
66199	그	외	기	타	금	용	지	원	서	비	스	업	업	업	업	업	
662	보	험	및	연	금	관	련	서	비	스	업	업	업	업	업	업	
6620	보	험	및	연	금	관	련	서	비	스	업	업	업	업	업	업	
66201	손	해			사	정	업	업	업	업	업	업	업	업	업	업	
66202	보	험	대	리		및	중	개	업	업	업	업	업	업	업	업	
66209	기	타	보	험	및	연	금	관	련	서	비	스	업	업	업	업	
L	부	동	산	업	및	임	대	업	(68 ~ 69)	245	389	39	249	14	195	5	137
68	부	동	산	업						221	352	35	223	12	163	5	137
681	부	동	산	임	대	및	공	급	업	19	41	10	65	-	-	1	43

1. 산업세세분류별 총괄

단위 : 개, 명

산업분류 Industrial Classification	합계 Total				조 직 형 태 별			
	사업체수 Establish- ments	종사자수 Workers			개인 Individual		회사법인 Corporation	
		계 Sum	남자 Male	여자 Female	사업체수 Estab.	종사자수 Workers	사업체수 Estab.	종사자수 Workers
6811 부동산 임대업	19	71	49	22	5	13	12	50
68111 주거용 건물 임대업	1	1	1	-	-	-	1	1
68112 비주거용 건물 임대업	18	70	48	22	5	13	11	49
68119 기타 부동산 임대업	-	-	-	-	-	-	-	-
6812 부동산 개발 및 공급업	11	78	64	14	1	2	6	70
68121 주거용 건물 개발 및 공급업	6	59	52	7	-	-	3	55
68122 비주거용 건물 개발 및 공급업	4	17	11	6	1	2	3	15
68129 기타 부동산 개발 및 공급업	1	2	1	1	-	-	-	-
682 부동산 관련 서비스업	245	869	596	273	174	233	26	343
6821 부동산 관리업	69	630	462	168	2	7	22	330
68211 주거용 부동산 관리업	48	370	256	114	-	-	12	121
68212 비주거용 부동산 관리업	21	260	206	54	2	7	10	209
6822 부동산 중개 및 감정평가업	176	239	134	105	172	226	4	13
68221 부동산 자문 및 중개업	176	239	134	105	172	226	4	13
68222 부동산 감정평가업	-	-	-	-	-	-	-	-
69 임대업 ; 부동산 제외	33	384	127	257	20	50	12	331
691 운송장비 임대업	6	38	32	6	2	17	4	21
6911 자동차 임대업	5	23	20	3	1	2	4	21
69110 자동차 임대업	5	23	20	3	1	2	4	21
6919 기타 운송장비 임대업	1	15	12	3	1	15	-	-
69190 기타 운송장비 임대업	1	15	12	3	1	15	-	-
692 개인 및 가정용품 임대업	15	311	66	245	10	14	4	294
6921 스포츠 및 레크레이션 용품 임대업	3	5	3	2	2	2	-	-
69210 스포츠 및 레크레이션 용품 임대업	3	5	3	2	2	2	-	-
6922 음반 및 비디오물 임대업	1	2	1	1	1	2	-	-
69220 음반 및 비디오물 임대업	1	2	1	1	1	2	-	-
6929 기타 개인 및 가정용품 임대업	11	304	62	242	7	10	4	294
69291 서적 임대업	5	7	3	4	5	7	-	-
69292 의류 임대업	2	3	1	2	2	3	-	-
69299 그외 기타 개인 및 가정용품 임대업	4	294	58	236	-	-	4	294
693 산업용 기계 및 장비 임대업	12	35	29	6	8	19	4	16
6931 건설 및 토목공사용 기계장비 임대업	6	17	15	2	3	10	3	7
69310 건설 및 토목공사용 기계장비 임대업	6	17	15	2	3	10	3	7
6932 컴퓨터 및 사무용 기계장비 임대업	1	3	3	-	1	3	-	-
69320 컴퓨터 및 사무용 기계장비 임대업	1	3	3	-	1	3	-	-
6939 기타 산업용 기계 및 장비 임대업	5	15	11	4	4	6	1	9

1. Summary Tables by Industrial Sub-classes

Unit : In each, Person

Types of Legal Organizations				사업체구분별 Types of Establishments						산업분류 Industrial Classifica- tion
회사외법인 Juridical Org.		비법인 Non Juridical		단독 Single Firm		공장, 지사 Factory, Branch		본사, 본점 Head Office		
사업체수 Estab.	종사자수 Workers	사업체수 Estab.	종사자수 Workers	사업체수 Estab.	종사자수 Workers	사업체수 Estab.	종사자수 Workers	사업체수 Estab.	종사자수 Workers	
-	-	2	8	14	47	4	19	1	5	6811
-	-	-	-	-	-	1	1	-	-	68111
-	-	2	8	14	47	3	18	1	5	68112
-	-	-	-	-	-	-	-	-	-	68119
3	5	1	1	10	35	-	-	1	43	6812
2	3	1	1	5	16	-	-	1	43	68121
-	-	-	-	4	17	-	-	-	-	68122
1	2	-	-	1	2	-	-	-	-	68129
4	15	41	278	223	621	20	242	2	6	682
4	15	41	278	49	386	19	240	1	4	6821
-	-	36	249	36	249	12	121	-	-	68211
4	15	5	29	13	137	7	119	1	4	68212
-	-	-	-	174	235	1	2	1	2	6822
-	-	-	-	174	235	1	2	1	2	68221
-	-	-	-	-	-	-	-	-	-	68222
1	3	-	-	23	57	9	318	1	9	69
-	-	-	-	2	17	4	21	-	-	691
-	-	-	-	1	2	4	21	-	-	6911
-	-	-	-	1	2	4	21	-	-	69110
-	-	-	-	1	15	-	-	-	-	6919
-	-	-	-	1	15	-	-	-	-	69190
1	3	-	-	10	14	5	297	-	-	692
1	3	-	-	2	2	1	3	-	-	6921
1	3	-	-	2	2	1	3	-	-	69210
-	-	-	-	1	2	-	-	-	-	6922
-	-	-	-	1	2	-	-	-	-	69220
-	-	-	-	7	10	4	294	-	-	6929
-	-	-	-	5	7	-	-	-	-	69291
-	-	-	-	2	3	-	-	-	-	69292
-	-	-	-	-	-	4	294	-	-	69299
-	-	-	-	11	26	-	-	1	9	693
-	-	-	-	6	17	-	-	-	-	6931
-	-	-	-	6	17	-	-	-	-	69310
-	-	-	-	1	3	-	-	-	-	6932
-	-	-	-	1	3	-	-	-	-	69320
-	-	-	-	4	6	-	-	1	9	6939

1. 산업세세분류별 총괄

단위 : 개, 명

산업분류 Industrial Classification		종사자규모별 Size of Establishment							
		1 ~ 4명		5 ~ 9명		10 ~ 19명		20 ~ 49명	
		사업체수 Estab.	종사자수 Workers	사업체수 Estab.	종사자수 Workers	사업체수 Estab.	종사자수 Workers	사업체수 Estab.	종사자수 Workers
6811	부 동 산 임 대 업	12	25	7	46	-	-	-	-
68111	주 거 용 건 물 임 대 업	1	1	-	-	-	-	-	-
68112	비 주 거 용 건 물 임 대 업	11	24	7	46	-	-	-	-
68119	기 타 부 동 산 임 대 업	-	-	-	-	-	-	-	-
6812	부 동 산 개 발 및 공 급 업	7	16	3	19	-	-	1	43
68121	주 거 용 건 물 개 발 및 공 급 업	4	8	1	8	-	-	1	43
68122	비 주 거 용 건 물 개 발 및 공 급 업	2	6	2	11	-	-	-	-
68129	기 타 부 동 산 개 발 및 공 급 업	1	2	-	-	-	-	-	-
682	부 동 산 관 련 서 비 스 업	202	311	25	158	12	163	4	94
6821	부 동 산 관 리 업	27	79	24	151	12	163	4	94
68211	주 거 용 부 동 산 관 리 업	16	53	20	126	9	124	3	67
68212	비 주 거 용 부 동 산 관 리 업	11	26	4	25	3	39	1	27
6822	부 동 산 중 개 및 감 정 평 가 업	175	232	1	7	-	-	-	-
68221	부 동 산 자 문 및 중 개 업	175	232	1	7	-	-	-	-
68222	부 동 산 감 정 평 가 업	-	-	-	-	-	-	-	-
69	임 대 업 ; 부 동 산 제 외	24	37	4	26	2	32	-	-
691	운 송 장 비 임 대 업	4	6	-	-	2	32	-	-
6911	자 동 차 임 대 업	4	6	-	-	1	17	-	-
69110	자 동 차 임 대 업	4	6	-	-	1	17	-	-
6919	기 타 운 송 장 비 임 대 업	-	-	-	-	1	15	-	-
69190	기 타 운 송 장 비 임 대 업	-	-	-	-	1	15	-	-
692	개 인 및 가 정 용 품 임 대 업	11	17	1	5	-	-	-	-
6921	스포츠 및 레크레이션 용품 임대업	3	5	-	-	-	-	-	-
69210	스포츠 및 레크레이션 용품 임대업	3	5	-	-	-	-	-	-
6922	음 반 및 비 디 오 물 임 대 업	1	2	-	-	-	-	-	-
69220	음 반 및 비 디 오 물 임 대 업	1	2	-	-	-	-	-	-
6929	기 타 개 인 및 가 정 용 품 임 대 업	7	10	1	5	-	-	-	-
69291	서 적 임 대 업	5	7	-	-	-	-	-	-
69292	의 류 임 대 업	2	3	-	-	-	-	-	-
69299	그 외 기 타 개 인 및 가 정 용 품 임대업	-	-	1	5	-	-	-	-
693	산 업 용 기 계 및 장 비 임 대 업	9	14	3	21	-	-	-	-
6931	건설 및 토목공사용 기계장비 임대업	4	5	2	12	-	-	-	-
69310	건설 및 토목공사용 기계장비 임대업	4	5	2	12	-	-	-	-
6932	컴퓨터 및 사무용 기계장비 임대업	1	3	-	-	-	-	-	-
69320	컴퓨터 및 사무용 기계장비 임대업	1	3	-	-	-	-	-	-
6939	기 타 산 업 용 기 계 및 장 비 임대업	4	6	1	9	-	-	-	-

1. Summary Tables by Industrial Sub-classes

Unit : In each, Person

[illegible]

1. 산업세세분류별 총괄

단위 : 개, 명

산업분류 Industrial Classification	합계 Total				조 직 형 태 별			
	사업체수 Establish- ments	종사자수 Workers			개인 Individual		회사법인 Corporation	
		계 Sum	남자 Male	여자 Female	사업체수 Estab.	종사자수 Workers	사업체수 Estab.	종사자수 Workers
69390 기타 산업용 기계 및 장비 임대업	5	15	11	4	4	6	1	9
694 무형 재산권 임대업	-	-	-	-	-	-	-	-
6940 무형 재산권 임대업	-	-	-	-	-	-	-	-
69400 무형 재산권 임대업	-	-	-	-	-	-	-	-
M 전문, 과학 및 기술 서비스업 (70 ~ 73)	119	740	445	295	78	182	18	116
70 연구개발업	3	126	80	46	1	1	1	14
701 자연과학 및 공학 연구개발업	3	126	80	46	1	1	1	14
7011 자연과학 연구개발업	2	125	79	46	-	-	1	14
70111 물리, 화학 및 생물학 연구개발업	-	-	-	-	-	-	-	-
70112 농학 연구개발업	1	111	75	36	-	-	-	-
70113 의학 및 약학 연구개발업	1	14	4	10	-	-	1	14
70119 기타 자연과학 연구개발업	-	-	-	-	-	-	-	-
7012 공학 연구개발업	1	1	1	-	1	1	-	-
70121 전기·전자공학 연구개발업	1	1	1	-	1	1	-	-
70129 기타 공학 연구개발업	-	-	-	-	-	-	-	-
702 인문 및 사회과학 연구개발업	-	-	-	-	-	-	-	-
7020 인문 및 사회과학 연구개발업	-	-	-	-	-	-	-	-
70201 경제학 연구개발업	-	-	-	-	-	-	-	-
70209 기타 인문 및 사회과학 연구개발업	-	-	-	-	-	-	-	-
71 전문 서비스업	55	211	91	120	32	90	7	30
711 법무관련 서비스업	16	37	26	11	14	32	2	5
7110 법무관련 서비스업	16	37	26	11	14	32	2	5
71101 변호사업	-	-	-	-	-	-	-	-
71102 변리사업	-	-	-	-	-	-	-	-
71103 법무사업	7	23	17	6	7	23	-	-
71109 기타 법무관련 서비스업	9	14	9	5	7	9	2	5
712 회계 및 세무관련 서비스업	25	143	45	98	8	38	2	17
7120 회계 및 세무관련 서비스업	25	143	45	98	8	38	2	17
71201 공인회계사업	15	95	31	64	2	12	-	-
71202 세무사업	10	48	14	34	6	26	2	17
71209 기타 회계관련 서비스업	-	-	-	-	-	-	-	-
713 광고업	11	22	17	5	9	16	2	6
7131 광고대행업	1	1	1	-	1	1	-	-
71310 광고대행업	1	1	1	-	1	1	-	-
7139 기타 광고업	10	21	16	5	8	15	2	6

1. Summary Tables by Industrial Sub-classes

Unit : In each, Person

Types of Legal Organizations				사업체구분별 Types of Establishments						산업분류 Industrial Classifica- tion
회사외법인 Juridical Org.		비법인 Non Juridical		단독 Single Firm		공장, 지사 Factory, Branch		본사, 본점 Head Office		
사업체수 Estab.	종사자수 Workers	사업체수 Estab.	종사자수 Workers	사업체수 Estab.	종사자수 Workers	사업체수 Estab.	종사자수 Workers	사업체수 Estab.	종사자수 Workers	
-	-	-	-	4	6	-	-	1	9	69390
-	-	-	-	-	-	-	-	-	-	694
-	-	-	-	-	-	-	-	-	-	6940
-	-	-	-	-	-	-	-	-	-	69400
23	442	-	-	92	529	25	166	2	45	M
1	111	-	-	3	126	-	-	-	-	70
1	111	-	-	3	126	-	-	-	-	701
1	111	-	-	2	125	-	-	-	-	7011
-	-	-	-	-	-	-	-	-	-	70111
1	111	-	-	1	111	-	-	-	-	70112
-	-	-	-	1	14	-	-	-	-	70113
-	-	-	-	-	-	-	-	-	-	70119
-	-	-	-	1	1	-	-	-	-	7012
-	-	-	-	1	1	-	-	-	-	70121
-	-	-	-	-	-	-	-	-	-	70129
-	-	-	-	-	-	-	-	-	-	702
-	-	-	-	-	-	-	-	-	-	7020
-	-	-	-	-	-	-	-	-	-	70201
-	-	-	-	-	-	-	-	-	-	70209
16	91	-	-	37	102	16	64	2	45	71
-	-	-	-	16	37	-	-	-	-	711
-	-	-	-	16	37	-	-	-	-	7110
-	-	-	-	-	-	-	-	-	-	71101
-	-	-	-	-	-	-	-	-	-	71102
-	-	-	-	7	23	-	-	-	-	71103
-	-	-	-	9	14	-	-	-	-	71109
15	88	-	-	9	39	15	61	1	43	712
15	88	-	-	9	39	15	61	1	43	7120
13	83	-	-	2	12	12	40	1	43	71201
2	5	-	-	7	27	3	21	-	-	71202
-	-	-	-	-	-	-	-	-	-	71209
-	-	-	-	11	22	-	-	-	-	713
-	-	-	-	1	1	-	-	-	-	7131
-	-	-	-	1	1	-	-	-	-	71310
-	-	-	-	10	21	-	-	-	-	7139

1. 산업세세분류별 총괄

단위 : 개, 명

산업분류 Industrial Classification	종사자규모별 Size of Establishment							
	1 ~ 4명		5 ~ 9명		10 ~ 19명		20 ~ 49명	
	사업체수 Estab.	종사자수 Workers	사업체수 Estab.	종사자수 Workers	사업체수 Estab.	종사자수 Workers	사업체수 Estab.	종사자수 Workers
69390 기타 산업용 기계 및 장비 임대업	4	6	1	9	-	-	-	-
694 무형 재산권 임대업	-	-	-	-	-	-	-	-
6940 무형 재산권 임대업	-	-	-	-	-	-	-	-
69400 무형 재산권 임대업	-	-	-	-	-	-	-	-
M 전문, 과학 및 기술 서비스업 (70 ~ 73)	94	200	15	95	4	56	4	123
70 연구개발업	1	1	-	-	1	14	-	-
701 자연과학 및 공학 연구개발업	1	1	-	-	1	14	-	-
7011 자연과학 연구개발업	-	-	-	-	1	14	-	-
70111 물리, 화학 및 생물학 연구개발업	-	-	-	-	-	-	-	-
70112 농학 연구개발업	-	-	-	-	-	-	-	-
70113 의학 및 약학 연구개발업	-	-	-	-	1	14	-	-
70119 기타 자연과학 연구개발업	-	-	-	-	-	-	-	-
7012 공학 연구개발업	1	1	-	-	-	-	-	-
70121 전기·전자공학 연구개발업	1	1	-	-	-	-	-	-
70129 기타 공학 연구개발업	-	-	-	-	-	-	-	-
702 인문 및 사회과학 연구개발업	-	-	-	-	-	-	-	-
7020 인문 및 사회과학 연구개발업	-	-	-	-	-	-	-	-
70201 경제학 연구개발업	-	-	-	-	-	-	-	-
70209 기타 인문 및 사회과학 연구개발업	-	-	-	-	-	-	-	-
71 전문서비스업	45	110	8	47	1	11	1	43
711 법무관련 서비스업	14	27	2	10	-	-	-	-
7110 법무관련 서비스업	14	27	2	10	-	-	-	-
71101 변호사업	-	-	-	-	-	-	-	-
71102 변리사업	-	-	-	-	-	-	-	-
71103 법무사업	5	13	2	10	-	-	-	-
71109 기타 법무관련 서비스업	9	14	-	-	-	-	-	-
712 회계 및 세무관련 서비스업	17	52	6	37	1	11	1	43
7120 회계 및 세무관련 서비스업	17	52	6	37	1	11	1	43
71201 공인회계사업	12	37	2	15	-	-	1	43
71202 세무사업	5	15	4	22	1	11	-	-
71209 기타 회계관련 서비스업	-	-	-	-	-	-	-	-
713 광고업	11	22	-	-	-	-	-	-
7131 광고대행업	1	1	-	-	-	-	-	-
71310 광고대행업	1	1	-	-	-	-	-	-
7139 기타 광고업	10	21	-	-	-	-	-	-

1. 산업세세분류별 총괄

단위 : 개, 명

산업분류 Industrial Classification	합계 Total				조 직 형 태 별			
	사업체수 Establish- ments	종사자수 Workers			개인 Individual		회사법인 Corporation	
		계 Sum	남자 Male	여자 Female	사업체수 Estab.	종사자수 Workers	사업체수 Estab.	종사자수 Workers
71391 옥 외 및 전 시 광 고 업	2	4	2	2	1	1	1	3
71392 광 고 매 체 관 매 업	-	-	-	-	-	-	-	-
71393 광 고 물 작 성 업	8	17	14	3	7	14	1	3
71399 그 외 기 타 광 고 업	-	-	-	-	-	-	-	-
714 시 장 조 사 및 여 론 조 사 업	1	3	2	1	-	-	-	-
7140 시 장 조 사 및 여 론 조 사 업	1	3	2	1	-	-	-	-
71400 시 장 조 사 및 여 론 조 사 업	1	3	2	1	-	-	-	-
715 회사본부, 지주회사 및 경영컨설팅 서비스업	2	6	1	5	1	4	1	2
7151 회 사 본 부	-	-	-	-	-	-	-	-
71511 제 조 업 회 사 본 부	-	-	-	-	-	-	-	-
71519 기 타 산 업 회 사 본 부	-	-	-	-	-	-	-	-
7152 비 금 융 지 주 회 사	-	-	-	-	-	-	-	-
71520 비 금 융 지 주 회 사	-	-	-	-	-	-	-	-
7153 경영컨설팅 및 공공관계 서비스업	2	6	1	5	1	4	1	2
71531 경 영 컨 설 팅 업	2	6	1	5	1	4	1	2
71532 공 공 관 계 서 비 스 업	-	-	-	-	-	-	-	-
72 건축기술, 엔지니어링 및 기타 과학기술 서비스업	23	324	226	98	11	28	7	58
721 건축기술, 엔지니어링 및 관련기술 서비스업	9	27	24	3	7	16	2	11
7211 건축 및 조경 설계 서비스업	6	18	16	2	5	9	1	9
72111 건축 설계 및 관련 서비스업	6	18	16	2	5	9	1	9
72112 도시계획 및 조경설계 서비스업	-	-	-	-	-	-	-	-
7212 엔 지 니 어 링 서 비 스 업	3	9	8	1	2	7	1	2
72121 건물 및 토목엔지니어링 서비스업	1	4	4	-	1	4	-	-
72122 환경컨설팅 및 관련 엔지니어링 서비스업	-	-	-	-	-	-	-	-
72129 기 타 엔 지 니 어 링 서 비 스 업	2	5	4	1	1	3	1	2
729 기 타 과 학 기 술 서 비 스 업	14	297	202	95	4	12	5	47
7291 기술 시험, 검사 및 분석업	12	259	168	91	3	10	5	47
72911 물질 성분 검사 및 분석업	4	183	101	82	1	1	1	3
72919 기타 기술 시험, 검사 및 분석업	8	76	67	9	2	9	4	44
7292 측량, 지질조사 및 지도제작업	2	38	34	4	1	2	-	-
72921 측 량 업	1	36	32	4	-	-	-	-
72922 지 질 조 사 업	1	2	2	-	1	2	-	-
72923 지 질 조 사 및 탐 사 업	-	-	-	-	-	-	-	-
72924 지 도 제 작 업	-	-	-	-	-	-	-	-
73 기타 전문, 과학 및 기술 서비스업	38	79	48	31	34	63	3	14
731 수 의 업	10	21	12	9	9	19	-	-

1. Summary Tables by Industrial Sub-classes

Unit : In each, Person

Types of Legal Organizations				사업체구분별 Types of Establishments						산업분류 Industrial Classifica- tion
회사외법인 Juridical Org.		비법인 Non Juridical		단독 Single Firm		공장, 지사 Factory, Branch		본사, 본점 Head Office		
사업체수 Estab.	종사자수 Workers	사업체수 Estab.	종사자수 Workers	사업체수 Estab.	종사자수 Workers	사업체수 Estab.	종사자수 Workers	사업체수 Estab.	종사자수 Workers	
-	-	-	-	2	4	-	-	-	-	- 71391
-	-	-	-	-	-	-	-	-	-	- 71392
-	-	-	-	8	17	-	-	-	-	- 71393
-	-	-	-	-	-	-	-	-	-	- 71399
1	3	-	-	-	-	1	3	-	-	- 714
1	3	-	-	-	-	1	3	-	-	- 7140
1	3	-	-	-	-	1	3	-	-	- 71400
-	-	-	-	1	4	-	-	1	2	- 715
-	-	-	-	-	-	-	-	-	-	- 7151
-	-	-	-	-	-	-	-	-	-	- 71511
-	-	-	-	-	-	-	-	-	-	- 71519
-	-	-	-	-	-	-	-	-	-	- 7152
-	-	-	-	-	-	-	-	-	-	- 71520
-	-	-	-	1	4	-	-	1	2	- 7153
-	-	-	-	1	4	-	-	1	2	- 71531
-	-	-	-	-	-	-	-	-	-	- 71532
5	238	-	-	17	236	6	88	-	-	- 72
-	-	-	-	8	18	1	9	-	-	- 721
-	-	-	-	5	9	1	9	-	-	- 7211
-	-	-	-	5	9	1	9	-	-	- 72111
-	-	-	-	-	-	-	-	-	-	- 72112
-	-	-	-	3	9	-	-	-	-	- 7212
-	-	-	-	1	4	-	-	-	-	- 72121
-	-	-	-	-	-	-	-	-	-	- 72122
-	-	-	-	2	5	-	-	-	-	- 72129
5	238	-	-	9	218	5	79	-	-	- 729
4	202	-	-	8	216	4	43	-	-	- 7291
2	179	-	-	3	180	1	3	-	-	- 72911
2	23	-	-	5	36	3	40	-	-	- 72919
1	36	-	-	1	2	1	36	-	-	- 7292
1	36	-	-	-	-	1	36	-	-	- 72921
-	-	-	-	1	2	-	-	-	-	- 72922
-	-	-	-	-	-	-	-	-	-	- 72923
-	-	-	-	-	-	-	-	-	-	- 72924
1	2	-	-	35	65	3	14	-	-	- 73
1	2	-	-	10	21	-	-	-	-	- 731

1. 산업세세분류별 총괄

단위 : 개, 명

산업분류 Industrial Classification	종사자규모별 Size of Establishment							
	1 ~ 4명		5 ~ 9명		10 ~ 19명		20 ~ 49명	
	사업체수 Estab.	종사자수 Workers	사업체수 Estab.	종사자수 Workers	사업체수 Estab.	종사자수 Workers	사업체수 Estab.	종사자수 Workers
71391 옥 외 및 전 시 광고업	2	4	-	-	-	-	-	-
71392 광고매체 판매업	-	-	-	-	-	-	-	-
71393 광고물 작성업	8	17	-	-	-	-	-	-
71399 그 외 기타 광고업	-	-	-	-	-	-	-	-
714 시장조사 및 여론조사업	1	3	-	-	-	-	-	-
7140 시장조사 및 여론조사업	1	3	-	-	-	-	-	-
71400 시장조사 및 여론조사업	1	3	-	-	-	-	-	-
715 회사본부, 지주회사 및 경영컨설팅 서비스업	2	6	-	-	-	-	-	-
7151 회사 본부	-	-	-	-	-	-	-	-
71511 제조업 회사 본부	-	-	-	-	-	-	-	-
71519 기타 산업 회사 본부	-	-	-	-	-	-	-	-
7152 비금융지주회사	-	-	-	-	-	-	-	-
71520 비금융지주회사	-	-	-	-	-	-	-	-
7153 경영컨설팅 및 공공관계 서비스업	2	6	-	-	-	-	-	-
71531 경영컨설팅업	2	6	-	-	-	-	-	-
71532 공공관계 서비스업	-	-	-	-	-	-	-	-
72 건축기술, 엔지니어링 및 기타 과학기술 서비스업	13	27	4	31	2	31	3	80
721 건축기술, 엔지니어링 및 관련기술 서비스업	8	18	1	9	-	-	-	-
7211 건축 및 조경 설계 서비스업	5	9	1	9	-	-	-	-
72111 건축설계 및 관련 서비스업	5	9	1	9	-	-	-	-
72112 도시계획 및 조경설계 서비스업	-	-	-	-	-	-	-	-
7212 엔지니어링 서비스업	3	9	-	-	-	-	-	-
72121 건물 및 토목엔지니어링 서비스업	1	4	-	-	-	-	-	-
72122 환경컨설팅 및 관련 엔지니어링 서비스업	-	-	-	-	-	-	-	-
72129 기타 엔지니어링 서비스업	2	5	-	-	-	-	-	-
729 기타 과학기술 서비스업	5	9	3	22	2	31	3	80
7291 기술시험, 검사 및 분석업	4	7	3	22	2	31	2	44
72911 물질성분 검사 및 분석업	2	4	-	-	-	-	1	24
72919 기타 기술시험, 검사 및 분석업	2	3	3	22	2	31	1	20
7292 측량, 지질조사 및 지도제작업	1	2	-	-	-	-	1	36
72921 측량	-	-	-	-	-	-	1	36
72922 지도제작업	1	2	-	-	-	-	-	-
72923 지질조사 및 탐사업	-	-	-	-	-	-	-	-
72924 지도제작업	-	-	-	-	-	-	-	-
73 기타 전문, 과학 및 기술 서비스업	35	62	3	17	-	-	-	-
731 수의업	9	15	1	6	-	-	-	-

1. Summary Tables by Industrial Sub-classes

Unit : In each, Person

[illegible]

1. 산업세세분류별 총괄

단위 : 개, 명

산업분류 Industrial Classification				합계 Total				조 직 형 태 별			
				사업체수 Establish- ments	종사자수 Workers			개인 Individual		회사법인 Corporation	
					계 Sum	남자 Male	여자 Female	사업체수 Estab.	종사자수 Workers	사업체수 Estab.	종사자수 Workers
7310	수	의	업	10	21	12	9	9	19	-	-
73100	수	의	업	10	21	12	9	9	19	-	-
732	전	문	디 자 인 업	3	8	4	4	3	8	-	-
7320	전	문	디 자 인 업	3	8	4	4	3	8	-	-
73201	인	테	리 어 디 자 인 업	1	2	1	1	1	2	-	-
73202	제	품	디 자 인 업	1	2	1	1	1	2	-	-
73203	시	각	디 자 인 업	1	4	2	2	1	4	-	-
73209	기	타	전 문 디 자 인 업	-	-	-	-	-	-	-	-
733	사	진	촬 영 및 처 리 업	23	39	22	17	22	36	1	3
7330	사	진	촬 영 및 처 리 업	23	39	22	17	22	36	1	3
73301	인	물	사 진 및 행 사 용 비 디 오 촬 영 업	17	28	17	11	17	28	-	-
73302	상	업	용 사 진 촬 영 업	1	1	1	-	1	1	-	-
73303	사	진	처 리 업	5	10	4	6	4	7	1	3
739	그	외	기 타 전 문, 과 학 및 기 술 서 비 스 업	2	11	10	1	-	-	2	11
7390	그	외	기 타 전 문, 과 학 및 기 술 서 비 스 업	2	11	10	1	-	-	2	11
73901	매	니	저 업	-	-	-	-	-	-	-	-
73902	번	역	및 통 역 서 비 스 업	-	-	-	-	-	-	-	-
73903	사	업	및 무 형 재 산 권 중 개 업	-	-	-	-	-	-	-	-
73904	물	품	감 정, 계 량 및 건 본 추 출 업	2	11	10	1	-	-	2	11
73909	그	외	기 타 분 류 안 된 전 문, 과 학 및 기 술 서 비 스 업	-	-	-	-	-	-	-	-
N	사	업	시 설 관 리 및 사 업 지 원 서 비 스 업 (74 ~ 75)	169	6,303	3,881	2,422	73	162	84	5,976
74	사	업	시 설 관 리 및 조 경 서 비 스 업	32	1,095	520	575	10	32	18	938
741	사	업	시 설 유 지 관 리 서 비 스 업	12	490	293	197	3	12	5	353
7410	사	업	시 설 유 지 관 리 서 비 스 업	12	490	293	197	3	12	5	353
74100	사	업	시 설 유 지 관 리 서 비 스 업	12	490	293	197	3	12	5	353
742	건	물	· 산 업 설 비 청 소 및 방 제 서 비 스 업	20	605	227	378	7	20	13	585
7421	건	물	및 산 업 설 비 청 소 업	14	584	214	370	3	6	11	578
74211	건	축	물 일 반 청 소 업	8	472	184	288	2	4	6	468
74212	사	업	시 설 및 산 업 용 품 청 소 업	6	112	30	82	1	2	5	110
7422	소	독,	구 충 및 방 제 서 비 스 업	6	21	13	8	4	14	2	7
74220	소	독,	구 충 및 방 제 서 비 스 업	6	21	13	8	4	14	2	7
743	조	경	관 리 및 유 지 서 비 스 업	-	-	-	-	-	-	-	-
7430	조	경	관 리 및 유 지 서 비 스 업	-	-	-	-	-	-	-	-
74300	조	경	관 리 및 유 지 서 비 스 업	-	-	-	-	-	-	-	-
75	사	업	지 원 서 비 스 업	137	5,208	3,361	1,847	63	130	66	5,038

1. Summary Tables by Industrial Sub-classes

Unit : In each, Person

Types of Legal Organizations				사업체구분별 Types of Establishments						산업분류 Industrial Classifica- tion
회사·외법인 Juridical Org.		비법인 Non Juridical		단독 Single Firm		공장, 지사 Factory, Branch		본사, 본점 Head Office		
사업체수 Estab.	종사자수 Workers	사업체수 Estab.	종사자수 Workers	사업체수 Estab.	종사자수 Workers	사업체수 Estab.	종사자수 Workers	사업체수 Estab.	종사자수 Workers	
1	2	-	-	10	21	-	-	-	-	- 7310
1	2	-	-	10	21	-	-	-	-	- 73100
-	-	-	-	3	8	-	-	-	-	- 732
-	-	-	-	3	8	-	-	-	-	- 7320
-	-	-	-	1	2	-	-	-	-	- 73201
-	-	-	-	1	2	-	-	-	-	- 73202
-	-	-	-	1	4	-	-	-	-	- 73203
-	-	-	-	-	-	-	-	-	-	- 73209
-	-	-	-	22	36	1	3	-	-	- 733
-	-	-	-	22	36	1	3	-	-	- 7330
-	-	-	-	17	28	-	-	-	-	- 73301
-	-	-	-	1	1	-	-	-	-	- 73302
-	-	-	-	4	7	1	3	-	-	- 73303
-	-	-	-	-	-	2	11	-	-	- 739
-	-	-	-	-	-	2	11	-	-	- 7390
-	-	-	-	-	-	-	-	-	-	- 73901
-	-	-	-	-	-	-	-	-	-	- 73902
-	-	-	-	-	-	-	-	-	-	- 73903
-	-	-	-	-	-	2	11	-	-	- 73904
-	-	-	-	-	-	-	-	-	-	- 73909
8	149	4	16	124	1,691	37	4,290	8	322	N
2	116	2	9	23	277	6	798	3	20	74
2	116	2	9	7	134	4	345	1	11	741
2	116	2	9	7	134	4	345	1	11	7410
2	116	2	9	7	134	4	345	1	11	74100
-	-	-	-	16	143	2	453	2	9	742
-	-	-	-	11	125	2	453	1	6	7421
-	-	-	-	5	13	2	453	1	6	74211
-	-	-	-	6	112	-	-	-	-	- 74212
-	-	-	-	5	18	-	-	1	3	7422
-	-	-	-	5	18	-	-	1	3	74220
-	-	-	-	-	-	-	-	-	-	- 743
-	-	-	-	-	-	-	-	-	-	- 7430
-	-	-	-	-	-	-	-	-	-	- 74300
6	33	2	7	101	1,414	31	3,492	5	302	75

1. 산업세세분류별 총괄

단위 : 개, 명

산업분류 Industrial Classification				종사자규모별 Size of Establishment																				
				1 ~ 4명		5 ~ 9명		10 ~ 19명		20 ~ 49명														
				사업체수 Estab.	종사자수 Workers	사업체수 Estab.	종사자수 Workers	사업체수 Estab.	종사자수 Workers	사업체수 Estab.	종사자수 Workers													
7310	수	의	업	9	15	1	6	-	-	-	-													
73100	수	의	업	9	15	1	6	-	-	-	-													
732	전	문	디	자	인	업	3	8	-	-	-	-												
7320	전	문	디	자	인	업	3	8	-	-	-	-												
73201	인	테	리	어	디	자	인	업	1	2	-	-												
73202	제	품	디	자	인	업	1	2	-	-	-	-												
73203	시	각	디	자	인	업	1	4	-	-	-	-												
73209	기	타	전	문	디	자	인	업	-	-	-	-												
733	사	진	촬	영	및	처	리	업	23	39	-	-												
7330	사	진	촬	영	및	처	리	업	23	39	-	-												
73301	인	물	사	진	및	행	사	용	비	디	오	촬	영	업	17	28	-	-	-	-				
73302	상	업	용	사	진	촬	영	업	1	1	-	-	-	-	-	-	-	-	-	-				
73303	사	진	처	리	업	5	10	-	-	-	-	-	-	-	-	-	-	-	-	-				
739	그	외	기	타	전	문	, 과학	및	기술	서	비	스	업	-	-	2	11	-	-	-	-			
7390	그	외	기	타	전	문	, 과학	및	기술	서	비	스	업	-	-	2	11	-	-	-	-			
73901	매	니	저	업	-	-	-	-	-	-	-	-	-	-	-	-	-	-	-	-				
73902	번	역	및	통	역	서	비	스	업	-	-	-	-	-	-	-	-	-	-	-				
73903	사	업	및	무	형	재	산	권	중	개	업	-	-	-	-	-	-	-	-	-				
73904	물	품	감	정	, 계	량	및	건	본	추	출	업	-	-	2	11	-	-	-	-				
73909	그	외	기	타	분	류	안	된	전	문	, 과학	및	기술	서	비	스	업	-	-	-	-			
N	사	업	시	설	관	리	및	사	업	지	원	서	비	스	업	(74 ~ 75)	102	202	18	108	13	181	9	283
74	사	업	시	설	관	리	및	조	경	서	비	스	업	13	29	10	59	4	50	-	-			
741	사	업	시	설	유	지	관	리	서	비	스	업	3	7	3	19	3	34	-	-				
7410	사	업	시	설	유	지	관	리	서	비	스	업	3	7	3	19	3	34	-	-				
74100	사	업	시	설	유	지	관	리	서	비	스	업	3	7	3	19	3	34	-	-				
742	건	물	· 산	업	설	비	청	소	및	방	제	서	비	스	업	10	22	7	40	1	16	-	-	
7421	건	물	및	산	업	설	비	청	소	업	6	11	5	30	1	16	-	-	-	-				
74211	건	축	물	일	반	청	소	업	4	8	2	11	1	16	-	-	-	-	-	-				
74212	사	업	시	설	및	산	업	용	품	청	소	업	2	3	3	19	-	-	-	-				
7422	소	독	, 구	충	및	방	제	서	비	스	업	4	11	2	10	-	-	-	-	-				
74220	소	독	, 구	충	및	방	제	서	비	스	업	4	11	2	10	-	-	-	-	-				
743	조	경	관	리	및	유	지	서	비	스	업	-	-	-	-	-	-	-	-	-				
7430	조	경	관	리	및	유	지	서	비	스	업	-	-	-	-	-	-	-	-	-				
74300	조	경	관	리	및	유	지	서	비	스	업	-	-	-	-	-	-	-	-	-				
75	사	업	지	원	서	비	스	업	89	173	8	49	9	131	9	283								

1. Summary Tables by Industrial Sub-classes

Unit : In each, Person

종사자규모별 Size of Establishment										산업분류 Industrial Classifica- tion
50 ~ 99명		100 ~ 299명		300 ~ 499명		500 ~ 999명		1000명 이상		
사업체수 Estab.	종사자수 Workers	사업체수 Estab.	종사자수 Workers	사업체수 Estab.	종사자수 Workers	사업체수 Estab.	종사자수 Workers	사업체수 Estab.	종사자수 Workers	
-	-	-	-	-	-	-	-	-	-	- 7310
-	-	-	-	-	-	-	-	-	-	- 73100
-	-	-	-	-	-	-	-	-	-	- 732
-	-	-	-	-	-	-	-	-	-	- 7320
-	-	-	-	-	-	-	-	-	-	- 73201
-	-	-	-	-	-	-	-	-	-	- 73202
-	-	-	-	-	-	-	-	-	-	- 73203
-	-	-	-	-	-	-	-	-	-	- 73209
-	-	-	-	-	-	-	-	-	-	- 733
-	-	-	-	-	-	-	-	-	-	- 7330
-	-	-	-	-	-	-	-	-	-	- 73301
-	-	-	-	-	-	-	-	-	-	- 73302
-	-	-	-	-	-	-	-	-	-	- 73303
-	-	-	-	-	-	-	-	-	-	- 739
-	-	-	-	-	-	-	-	-	-	- 7390
-	-	-	-	-	-	-	-	-	-	- 73901
-	-	-	-	-	-	-	-	-	-	- 73902
-	-	-	-	-	-	-	-	-	-	- 73903
-	-	-	-	-	-	-	-	-	-	- 73904
-	-	-	-	-	-	-	-	-	-	- 73909
10	738	10	1,687	5	2,029	2	1,075	-	-	- N
1	90	3	430	1	437	-	-	-	-	- 74
-	-	3	430	-	-	-	-	-	-	- 741
-	-	3	430	-	-	-	-	-	-	- 7410
-	-	3	430	-	-	-	-	-	-	- 74100
1	90	-	-	1	437	-	-	-	-	- 742
1	90	-	-	1	437	-	-	-	-	- 7421
-	-	-	-	1	437	-	-	-	-	- 74211
1	90	-	-	-	-	-	-	-	-	- 74212
-	-	-	-	-	-	-	-	-	-	- 7422
-	-	-	-	-	-	-	-	-	-	- 74220
-	-	-	-	-	-	-	-	-	-	- 743
-	-	-	-	-	-	-	-	-	-	- 7430
-	-	-	-	-	-	-	-	-	-	- 74300
9	648	7	1,257	4	1,592	2	1,075	-	-	- 75

1. 산업세세분류별 총괄

단위 : 개, 명

산업분류 Industrial Classification		합계 Total				조 직 형 태 별			
		사업체수 Establish- ments	종사자수 Workers			개인 Individual		회사법인 Corporation	
			계 Sum	남자 Male	여자 Female	사업체수 Estab.	종사자수 Workers	사업체수 Estab.	종사자수 Workers
751	인 력 공 급 및 고 용 알 선 업	48	1,832	937	895	25	40	23	1,792
7511	고 용 알 선 업	21	35	22	13	19	30	2	5
75110	고 용 알 선 업	21	35	22	13	19	30	2	5
7512	인 력 공 급 업	27	1,797	915	882	6	10	21	1,787
75120	인 력 공 급 업	27	1,797	915	882	6	10	21	1,787
752	여행사 및 기타 여행보조 서비스업	43	332	180	152	20	28	20	295
7521	여 행 사 업	20	125	77	48	5	9	15	116
75211	일 반 및 국 외 여 행 사 업	19	123	76	47	5	9	14	114
75212	국 내 여 행 사 업	1	2	1	1	-	-	1	2
7529	기타 여행보조 및 예약 서비스업	23	207	103	104	15	19	5	179
75290	기타 여행보조 및 예약 서비스업	23	207	103	104	15	19	5	179
753	경 비 , 경 호 및 탐 정 업	16	2,183	1,750	433	3	3	12	2,165
7531	경 비 및 경 호 서 비 스 업	16	2,183	1,750	433	3	3	12	2,165
75310	경 비 및 경 호 서 비 스 업	16	2,183	1,750	433	3	3	12	2,165
7532	보 안 시 스 템 서 비 스 업	-	-	-	-	-	-	-	-
75320	보 안 시 스 템 서 비 스 업	-	-	-	-	-	-	-	-
7533	탐 정 및 조 사 서 비 스 업	-	-	-	-	-	-	-	-
75330	탐 정 및 조 사 서 비 스 업	-	-	-	-	-	-	-	-
759	기 타 사 업 지 원 서 비 스 업	30	861	494	367	15	59	11	786
7591	사 무 지 원 서 비 스 업	6	10	5	5	5	8	1	2
75911	문 서 작 성 업	-	-	-	-	-	-	-	-
75912	복 사 업	5	9	5	4	4	7	1	2
75919	기 타 사 무 지 원 서 비 스 업	1	1	-	1	1	1	-	-
7599	그 외 기타 사업지원 서비스업	24	851	489	362	10	51	10	784
75991	콜센터 및 텔레마케팅 서비스업	-	-	-	-	-	-	-	-
75992	전 시 및 행 사 대 행 업	7	22	13	9	2	4	2	6
75993	신 용 조 사 및 추 심 대 행 업	-	-	-	-	-	-	-	-
75994	포 장 및 충 전 업	10	453	213	240	4	26	6	427
75999	그외 기타 분류안된 사업지원 서비스업	7	376	263	113	4	21	2	351
○	공공행정, 국방 및 사회보장 행정(84)	66	5,035	3,407	1,628	-	-	-	-
84	공공행정, 국방 및 사회보장 행정	66	5,035	3,407	1,628	-	-	-	-
841	입 법 및 일 반 정 부 행 정	24	2,437	1,526	911	-	-	-	-
8411	일 반 공 공 행 정	23	2,375	1,485	890	-	-	-	-
84111	입 법 기 관	1	16	10	6	-	-	-	-
84112	중 앙 최 고 집 행 기 관	-	-	-	-	-	-	-	-
84113	지 방 행 정 집 행 기 관	16	853	479	374	-	-	-	-

1. Summary Tables by Industrial Sub-classes

Unit : In each, Person

Types of Legal Organizations				사업체구분별 Types of Establishments						산업분류 Industrial Classifica- tion
회사외법인 Juridical Org.		비법인 Non Juridical		단독 Single Firm		공장, 지사 Factory, Branch		본사, 본점 Head Office		
사업체수 Estab.	종사자수 Workers	사업체수 Estab.	종사자수 Workers	사업체수 Estab.	종사자수 Workers	사업체수 Estab.	종사자수 Workers	사업체수 Estab.	종사자수 Workers	
-	-	-	-	37	319	11	1,513	-	-	751
-	-	-	-	21	35	-	-	-	-	7511
-	-	-	-	21	35	-	-	-	-	75110
-	-	-	-	16	284	11	1,513	-	-	7512
-	-	-	-	16	284	11	1,513	-	-	75120
2	6	1	3	32	195	8	103	3	34	752
-	-	-	-	14	43	5	78	1	4	7521
-	-	-	-	13	41	5	78	1	4	75211
-	-	-	-	1	2	-	-	-	-	75212
2	6	1	3	18	152	3	25	2	30	7529
2	6	1	3	18	152	3	25	2	30	75290
1	15	-	-	8	56	7	1,864	1	263	753
1	15	-	-	8	56	7	1,864	1	263	7531
1	15	-	-	8	56	7	1,864	1	263	75310
-	-	-	-	-	-	-	-	-	-	7532
-	-	-	-	-	-	-	-	-	-	75320
-	-	-	-	-	-	-	-	-	-	7533
-	-	-	-	-	-	-	-	-	-	75330
3	12	1	4	24	844	5	12	1	5	759
-	-	-	-	5	8	1	2	-	-	7591
-	-	-	-	-	-	-	-	-	-	75911
-	-	-	-	4	7	1	2	-	-	75912
-	-	-	-	1	1	-	-	-	-	75919
3	12	1	4	19	836	4	10	1	5	7599
-	-	-	-	-	-	-	-	-	-	75991
2	8	1	4	4	12	2	5	1	5	75992
-	-	-	-	-	-	-	-	-	-	75993
-	-	-	-	10	453	-	-	-	-	75994
1	4	-	-	5	371	2	5	-	-	75999
66	5,035	-	-	64	5,009	2	26	-	-	O
66	5,035	-	-	64	5,009	2	26	-	-	84
24	2,437	-	-	24	2,437	-	-	-	-	841
23	2,375	-	-	23	2,375	-	-	-	-	8411
1	16	-	-	1	16	-	-	-	-	84111
-	-	-	-	-	-	-	-	-	-	84112
16	853	-	-	16	853	-	-	-	-	84113

1. 산업세세분류별 총괄

단위 : 개, 명

산업분류 Industrial Classification		종사자규모별 Size of Establishment							
		1 ~ 4명		5 ~ 9명		10 ~ 19명		20 ~ 49명	
		사업체수 Estab.	종사자수 Workers	사업체수 Estab.	종사자수 Workers	사업체수 Estab.	종사자수 Workers	사업체수 Estab.	종사자수 Workers
751	인 력 공 급 및 고 용 알 선 업	30	53	1	6	4	59	4	119
7511	고 용 알 선 업	21	35	-	-	-	-	-	-
75110	고 용 알 선 업	21	35	-	-	-	-	-	-
7512	인 력 공 급 업	9	18	1	6	4	59	4	119
75120	인 력 공 급 업	9	18	1	6	4	59	4	119
752	여행사 및 기타 여행보조 서비스업	34	67	4	25	1	16	3	95
7521	여 행 사 업	15	38	3	19	-	-	2	68
75211	일 반 및 국 외 여 행 사 업	14	36	3	19	-	-	2	68
75212	국 내 여 행 사 업	1	2	-	-	-	-	-	-
7529	기타 여행보조 및 예약 서비스업	19	29	1	6	1	16	1	27
75290	기타 여행보조 및 예약 서비스업	19	29	1	6	1	16	1	27
753	경 비 , 경 호 및 탐 정 업	6	10	-	-	1	15	2	69
7531	경 비 및 경 호 서 비 스 업	6	10	-	-	1	15	2	69
75310	경 비 및 경 호 서 비 스 업	6	10	-	-	1	15	2	69
7532	보 안 시 스 템 서 비 스 업	-	-	-	-	-	-	-	-
75320	보 안 시 스 템 서 비 스 업	-	-	-	-	-	-	-	-
7533	탐 정 및 조 사 서 비 스 업	-	-	-	-	-	-	-	-
75330	탐 정 및 조 사 서 비 스 업	-	-	-	-	-	-	-	-
759	기 타 사 업 지 원 서 비 스 업	19	43	3	18	3	41	-	-
7591	사 무 지 원 서 비 스 업	6	10	-	-	-	-	-	-
75911	문 서 작 성 업	-	-	-	-	-	-	-	-
75912	복 사 업	5	9	-	-	-	-	-	-
75919	기 타 사 무 지 원 서 비 스 업	1	1	-	-	-	-	-	-
7599	그 외 기타 사업지원 서비스업	13	33	3	18	3	41	-	-
75991	콜센터 및 텔레마케팅 서비스업	-	-	-	-	-	-	-	-
75992	전 시 및 행 사 대 행 업	6	17	1	5	-	-	-	-
75993	신 용 조 사 및 추 심 대 행 업	-	-	-	-	-	-	-	-
75994	포 장 및 충 전 업	2	4	2	13	2	27	-	-
75999	그외 기타 분류안된 사업지원 서비스업	5	12	-	-	1	14	-	-
○	공공행정, 국방 및 사회보장 행정(84)	4	9	12	92	17	244	18	489
84	공공행정, 국방 및 사회보장 행정	4	9	12	92	17	244	18	489
841	입 법 및 일 반 정 부 행 정	-	-	8	61	9	118	3	82
8411	일 반 공 공 행 정	-	-	8	61	9	118	3	82
84111	입 법 기 관	-	-	-	-	1	16	-	-
84112	중 앙 최 고 집 행 기 관	-	-	-	-	-	-	-	-
84113	지 방 행 정 집 행 기 관	-	-	6	47	7	83	2	61

1. Summary Tables by Industrial Sub-classes

Unit : In each, Person

종사자규모별 Size of Establishment										산업분류 Industrial Classifica- tion
50 ~ 99명		100 ~ 299명		300 ~ 499명		500 ~ 999명		1000명 이상		
사업체수 Estab.	종사자수 Workers	사업체수 Estab.	종사자수 Workers	사업체수 Estab.	종사자수 Workers	사업체수 Estab.	종사자수 Workers	사업체수 Estab.	종사자수 Workers	
4	279	3	484	2	832	-	-	-	-	- 751
-	-	-	-	-	-	-	-	-	-	- 7511
-	-	-	-	-	-	-	-	-	-	- 75110
4	279	3	484	2	832	-	-	-	-	- 7512
4	279	3	484	2	832	-	-	-	-	- 75120
-	-	1	129	-	-	-	-	-	-	- 752
-	-	-	-	-	-	-	-	-	-	- 7521
-	-	-	-	-	-	-	-	-	-	- 75211
-	-	-	-	-	-	-	-	-	-	- 75212
-	-	1	129	-	-	-	-	-	-	- 7529
-	-	1	129	-	-	-	-	-	-	- 75290
2	165	2	439	1	410	2	1,075	-	-	- 753
2	165	2	439	1	410	2	1,075	-	-	- 7531
2	165	2	439	1	410	2	1,075	-	-	- 75310
-	-	-	-	-	-	-	-	-	-	- 7532
-	-	-	-	-	-	-	-	-	-	- 75320
-	-	-	-	-	-	-	-	-	-	- 7533
-	-	-	-	-	-	-	-	-	-	- 75330
3	204	1	205	1	350	-	-	-	-	- 759
-	-	-	-	-	-	-	-	-	-	- 7591
-	-	-	-	-	-	-	-	-	-	- 75911
-	-	-	-	-	-	-	-	-	-	- 75912
-	-	-	-	-	-	-	-	-	-	- 75919
3	204	1	205	1	350	-	-	-	-	- 7599
-	-	-	-	-	-	-	-	-	-	- 75991
-	-	-	-	-	-	-	-	-	-	- 75992
-	-	-	-	-	-	-	-	-	-	- 75993
3	204	1	205	-	-	-	-	-	-	- 75994
-	-	-	-	1	350	-	-	-	-	- 75999
4	307	7	1,138	-	-	4	2,756	-	-	- O
4	307	7	1,138	-	-	4	2,756	-	-	- 84
1	62	-	-	-	-	3	2,114	-	-	- 841
-	-	-	-	-	-	3	2,114	-	-	- 8411
-	-	-	-	-	-	-	-	-	-	- 84111
-	-	-	-	-	-	-	-	-	-	- 84112
-	-	-	-	-	-	1	662	-	-	- 84113

1. 산업세세분류별 총괄

단위 : 개, 명

산업분류 Industrial Classification	합계 Total				조 직 형 태 별			
	사업체수 Establish- ments	종사자수 Workers			개인 Individual		회사법인 Corporation	
		계 Sum	남자 Male	여자 Female	사업체수 Estab.	종사자수 Workers	사업체수 Estab.	종사자수 Workers
84114 재 정 및 경 제 정 책 행 정	3	1,471	971	500	-	-	-	-
84119 기 타 일 반 공 공 행 정	3	35	25	10	-	-	-	-
8412 정 부 기 관 일 반 보 조 행 정	1	62	41	21	-	-	-	-
84120 정 부 기 관 일 반 보 조 행 정	1	62	41	21	-	-	-	-
842 사 회 및 산 업 정 책 행 정	11	650	360	290	-	-	-	-
8421 사 회 서 비 스 관 리 행 정	6	314	151	163	-	-	-	-
84211 교 육 행 정	2	160	68	92	-	-	-	-
84212 문 화 및 관 광 행 정	-	-	-	-	-	-	-	-
84213 환 경 행 정	1	21	19	2	-	-	-	-
84214 보 건 및 복 지 행 정	3	133	64	69	-	-	-	-
84219 기 타 사 회 서 비 스 관 리 행 정	-	-	-	-	-	-	-	-
8422 노 동 및 산 업 진 흥 행 정	5	336	209	127	-	-	-	-
84221 노 동 행 정	-	-	-	-	-	-	-	-
84222 농 림 수 산 행 정	2	163	65	98	-	-	-	-
84223 건 설 및 운 송 행 정	2	168	143	25	-	-	-	-
84224 통 신 행 정	-	-	-	-	-	-	-	-
84229 기 타 산 업 진 흥 행 정	1	5	1	4	-	-	-	-
843 외 무 및 국 방 행 정	-	-	-	-	-	-	-	-
8431 외 무 행 정	-	-	-	-	-	-	-	-
84310 외 무 행 정	-	-	-	-	-	-	-	-
8432 국 방 행 정	-	-	-	-	-	-	-	-
84320 국 방 행 정	-	-	-	-	-	-	-	-
844 사 법 및 공 공 질 서 행 정	31	1,948	1,521	427	-	-	-	-
8440 사 법 및 공 공 질 서 행 정	31	1,948	1,521	427	-	-	-	-
84401 법 원	1	8	7	1	-	-	-	-
84402 검 찰	-	-	-	-	-	-	-	-
84403 교 도 기 관	-	-	-	-	-	-	-	-
84404 경 찰	20	1,651	1,248	403	-	-	-	-
84405 소 방 서	9	274	256	18	-	-	-	-
84409 기 타 사 법 및 공 공 질 서 행 정	1	15	10	5	-	-	-	-
845 사 회 보 장 행 정	-	-	-	-	-	-	-	-
8450 사 회 보 장 행 정	-	-	-	-	-	-	-	-
84500 사 회 보 장 행 정	-	-	-	-	-	-	-	-
P 교 육 서 비 스 업 (8 5)	228	3,215	1,388	1,827	148	443	11	182
85 교 육 서 비 스 업	228	3,215	1,388	1,827	148	443	11	182
851 초 등 교 육 기 관	29	761	217	544	3	25	-	-

1. Summary Tables by Industrial Sub-classes

Unit : In each, Person

Types of Legal Organizations				사업체구분별 Types of Establishments						산업분류 Industrial Classifica- tion
회사외법인 Juridical Org.		비법인 Non Juridical		단독 Single Firm		공장, 지사 Factory, Branch		본사, 본점 Head Office		
사업체수 Estab.	종사자수 Workers	사업체수 Estab.	종사자수 Workers	사업체수 Estab.	종사자수 Workers	사업체수 Estab.	종사자수 Workers	사업체수 Estab.	종사자수 Workers	
3	1,471	-	-	3	1,471	-	-	-	-	84114
3	35	-	-	3	35	-	-	-	-	84119
1	62	-	-	1	62	-	-	-	-	8412
1	62	-	-	1	62	-	-	-	-	84120
11	650	-	-	9	624	2	26	-	-	842
6	314	-	-	5	293	1	21	-	-	8421
2	160	-	-	2	160	-	-	-	-	84211
-	-	-	-	-	-	-	-	-	-	84212
1	21	-	-	-	-	1	21	-	-	84213
3	133	-	-	3	133	-	-	-	-	84214
-	-	-	-	-	-	-	-	-	-	84219
5	336	-	-	4	331	1	5	-	-	8422
-	-	-	-	-	-	-	-	-	-	84221
2	163	-	-	2	163	-	-	-	-	84222
2	168	-	-	2	168	-	-	-	-	84223
-	-	-	-	-	-	-	-	-	-	84224
1	5	-	-	-	-	1	5	-	-	84229
-	-	-	-	-	-	-	-	-	-	843
-	-	-	-	-	-	-	-	-	-	8431
-	-	-	-	-	-	-	-	-	-	84310
-	-	-	-	-	-	-	-	-	-	8432
-	-	-	-	-	-	-	-	-	-	84320
31	1,948	-	-	31	1,948	-	-	-	-	844
31	1,948	-	-	31	1,948	-	-	-	-	8440
1	8	-	-	1	8	-	-	-	-	84401
-	-	-	-	-	-	-	-	-	-	84402
-	-	-	-	-	-	-	-	-	-	84403
20	1,651	-	-	20	1,651	-	-	-	-	84404
9	274	-	-	9	274	-	-	-	-	84405
1	15	-	-	1	15	-	-	-	-	84409
-	-	-	-	-	-	-	-	-	-	845
-	-	-	-	-	-	-	-	-	-	8450
-	-	-	-	-	-	-	-	-	-	84500
53	2,497	16	93	210	2,569	17	589	1	57	P
53	2,497	16	93	210	2,569	17	589	1	57	85
21	685	5	51	28	731	1	30	-	-	851

1. 산업세세분류별 총괄

단위 : 개, 명

산업분류 Industrial Classification	종사자규모별 Size of Establishment							
	1 ~ 4명		5 ~ 9명		10 ~ 19명		20 ~ 49명	
	사업체수 Estab.	종사자수 Workers	사업체수 Estab.	종사자수 Workers	사업체수 Estab.	종사자수 Workers	사업체수 Estab.	종사자수 Workers
84114 재 정 및 경 제 정 책 행 정	-	-	-	-	1	19	-	-
84119 기 타 일 반 공 공 행 정	-	-	2	14	-	-	1	21
8412 정 부 기 관 일 반 보 조 행 정	-	-	-	-	-	-	-	-
84120 정 부 기 관 일 반 보 조 행 정	-	-	-	-	-	-	-	-
842 사 회 및 산 업 정 책 행 정	1	1	1	5	1	15	3	81
8421 사 회 서 비 스 관 리 행 정	-	-	-	-	1	15	2	54
84211 교 육 행 정	-	-	-	-	-	-	-	-
84212 문 화 및 관 광 행 정	-	-	-	-	-	-	-	-
84213 환 경 행 정	-	-	-	-	-	-	1	21
84214 보 건 및 복 지 행 정	-	-	-	-	1	15	1	33
84219 기 타 사 회 서 비 스 관 리 행 정	-	-	-	-	-	-	-	-
8422 노 동 및 산 업 진 흥 행 정	1	1	1	5	-	-	1	27
84221 노 동 행 정	-	-	-	-	-	-	-	-
84222 농 림 수 산 행 정	1	1	-	-	-	-	-	-
84223 건 설 및 운 송 행 정	-	-	-	-	-	-	1	27
84224 통 신 행 정	-	-	-	-	-	-	-	-
84229 기 타 산 업 진 흥 행 정	-	-	1	5	-	-	-	-
843 외 무 및 국 방 행 정	-	-	-	-	-	-	-	-
8431 외 무 행 정	-	-	-	-	-	-	-	-
84310 외 무 행 정	-	-	-	-	-	-	-	-
8432 국 방 행 정	-	-	-	-	-	-	-	-
84320 국 방 행 정	-	-	-	-	-	-	-	-
844 사 법 및 공 공 질 서 행 정	3	8	3	26	7	111	12	326
8440 사 법 및 공 공 질 서 행 정	3	8	3	26	7	111	12	326
84401 법 원	-	-	1	8	-	-	-	-
84402 검 찰	-	-	-	-	-	-	-	-
84403 교 도 기 관	-	-	-	-	-	-	-	-
84404 경 찰	3	8	1	9	4	60	7	208
84405 소 방 서	-	-	1	9	2	36	5	118
84409 기 타 사 법 및 공 공 질 서 행 정	-	-	-	-	1	15	-	-
845 사 회 보 장 행 정	-	-	-	-	-	-	-	-
8450 사 회 보 장 행 정	-	-	-	-	-	-	-	-
84500 사 회 보 장 행 정	-	-	-	-	-	-	-	-
P 교 육 서 비 스 업 (8 5)	139	259	35	224	10	129	20	687
85 교 육 서 비 스 업	139	259	35	224	10	129	20	687
851 초 등 교 육 기 관	4	13	6	41	6	82	6	188

1. Summary Tables by Industrial Sub-classes

Unit : In each, Person

[illegible]

1. 산업세세분류별 총괄

단위 : 개, 명

산업분류 Industrial Classification						합계 Total				조 직 형 태 별			
						사업체수 Establish- ments	종사자수 Workers			개인 Individual		회사법인 Corporation	
							계 Sum	남자 Male	여자 Female	사업체수 Estab.	종사자수 Workers	사업체수 Estab.	종사자수 Workers
8511	유아교육기관					15	187	16	171	3	25	-	-
85110	유아교육기관					15	187	16	171	3	25	-	-
8512	초등학교					14	574	201	373	-	-	-	-
85120	초등학교					14	574	201	373	-	-	-	-
852	중등교육기관					21	1,393	606	787	-	-	-	-
8521	일반중등교육기관					16	983	433	550	-	-	-	-
85211	중학교					8	353	148	205	-	-	-	-
85212	일반고등학교					8	630	285	345	-	-	-	-
8522	기술 및 직업 중등 교육기관					5	410	173	237	-	-	-	-
85221	상업 및 정보 산업 고등학교					3	287	98	189	-	-	-	-
85222	공업 고등학교					-	-	-	-	-	-	-	-
85229	기타 기술 및 직업 고등학교					2	123	75	48	-	-	-	-
853	고등교육기관					1	219	160	59	-	-	-	-
8530	고등교육기관					1	219	160	59	-	-	-	-
85301	전문대학					-	-	-	-	-	-	-	-
85302	대학					-	-	-	-	-	-	-	-
85303	대학원					1	219	160	59	-	-	-	-
854	특수학교, 외국인학교 및 대안학교					1	22	9	13	-	-	-	-
8541	특수학교					-	-	-	-	-	-	-	-
85410	특수학교					-	-	-	-	-	-	-	-
8542	외국인학교					1	22	9	13	-	-	-	-
85420	외국인학교					1	22	9	13	-	-	-	-
8543	대안학교					-	-	-	-	-	-	-	-
85430	대안학교					-	-	-	-	-	-	-	-
855	일반교습학원					57	246	90	156	50	166	4	64
8550	일반교습학원					57	246	90	156	50	166	4	64
85501	일반교과학원					38	129	60	69	36	120	-	-
85502	외국어학원					12	39	14	25	12	39	-	-
85503	방문교육학원					7	78	16	62	2	7	4	64
85504	온라인교육학원					-	-	-	-	-	-	-	-
85509	기타일반교습학원					-	-	-	-	-	-	-	-
856	기타교육기관					116	514	278	236	95	252	5	59
8561	스포츠 및 레크레이션 교육기관					37	86	53	33	34	59	1	1
85611	스포츠 교육기관					27	50	34	16	26	49	1	1
85612	레크레이션 교육기관					10	36	19	17	8	10	-	-
8562	예술학원					45	72	11	61	44	71	-	-

1. Summary Tables by Industrial Sub-classes

Unit : In each, Person

Types of Legal Organizations				사업체구분별 Types of Establishments						산업분류 Industrial Classifica- -tion
회사외법인 Juridical Org.		비법인 Non Juridical		단독 Single Firm		공장, 지사 Factory, Branch		본사, 본점 Head Office		
사업체수 Estab.	종사자수 Workers	사업체수 Estab.	종사자수 Workers	사업체수 Estab.	종사자수 Workers	사업체수 Estab.	종사자수 Workers	사업체수 Estab.	종사자수 Workers	
7	111	5	51	15	187	-	-	-	-	8511
7	111	5	51	15	187	-	-	-	-	85110
14	574	-	-	13	544	1	30	-	-	8512
14	574	-	-	13	544	1	30	-	-	85120
21	1,393	-	-	18	1,231	2	105	1	57	852
16	983	-	-	13	821	2	105	1	57	8521
8	353	-	-	6	248	2	105	-	-	85211
8	630	-	-	7	573	-	-	1	57	85212
5	410	-	-	5	410	-	-	-	-	8522
3	287	-	-	3	287	-	-	-	-	85221
-	-	-	-	-	-	-	-	-	-	85222
2	123	-	-	2	123	-	-	-	-	85229
1	219	-	-	-	-	1	219	-	-	853
1	219	-	-	-	-	1	219	-	-	8530
-	-	-	-	-	-	-	-	-	-	85301
-	-	-	-	-	-	-	-	-	-	85302
1	219	-	-	-	-	1	219	-	-	85303
1	22	-	-	-	-	1	22	-	-	854
-	-	-	-	-	-	-	-	-	-	8541
-	-	-	-	-	-	-	-	-	-	85410
1	22	-	-	-	-	1	22	-	-	8542
1	22	-	-	-	-	1	22	-	-	85420
-	-	-	-	-	-	-	-	-	-	8543
-	-	-	-	-	-	-	-	-	-	85430
2	10	1	6	52	179	5	67	-	-	855
2	10	1	6	52	179	5	67	-	-	8550
1	3	1	6	37	126	1	3	-	-	85501
-	-	-	-	12	39	-	-	-	-	85502
1	7	-	-	3	14	4	64	-	-	85503
-	-	-	-	-	-	-	-	-	-	85504
-	-	-	-	-	-	-	-	-	-	85509
7	168	9	35	110	424	6	90	-	-	856
1	25	1	1	35	60	2	26	-	-	8561
-	-	-	-	26	49	1	1	-	-	85611
1	25	1	1	9	11	1	25	-	-	85612
-	-	1	1	45	72	-	-	-	-	8562

1. 산업세세분류별 총괄

단위 : 개, 명

산업분류 Industrial Classification						종사자규모별 Size of Establishment							
						1 ~ 4명		5 ~ 9명		10 ~ 19명		20 ~ 49명	
						사업체수 Estab.	종사자수 Workers	사업체수 Estab.	종사자수 Workers	사업체수 Estab.	종사자수 Workers	사업체수 Estab.	종사자수 Workers
8511	유아교육기관					3	9	5	34	5	67	1	22
85110	유아교육기관					3	9	5	34	5	67	1	22
8512	초등학교					1	4	1	7	1	15	5	166
85120	초등학교					1	4	1	7	1	15	5	166
852	중등교육기관					-	-	-	-	1	13	6	242
8521	일반중등교육기관					-	-	-	-	1	13	5	207
85211	중등학교					-	-	-	-	1	13	5	207
85212	일반고등학교					-	-	-	-	-	-	-	-
8522	기술 및 직업 중등 교육기관					-	-	-	-	-	-	1	35
85221	상업 및 정보 산업 고등학교					-	-	-	-	-	-	-	-
85222	공업 고등학교					-	-	-	-	-	-	-	-
85229	기타 기술 및 직업 고등학교					-	-	-	-	-	-	1	35
853	고등교육기관					-	-	-	-	-	-	-	-
8530	고등교육기관					-	-	-	-	-	-	-	-
85301	전문대학					-	-	-	-	-	-	-	-
85302	대학					-	-	-	-	-	-	-	-
85303	대학원					-	-	-	-	-	-	-	-
854	특수학교, 외국인학교 및 대안학교					-	-	-	-	-	-	1	22
8541	특수학교					-	-	-	-	-	-	-	-
85410	특수학교					-	-	-	-	-	-	-	-
8542	외국인학교					-	-	-	-	-	-	1	22
85420	외국인학교					-	-	-	-	-	-	1	22
8543	대안학교					-	-	-	-	-	-	-	-
85430	대안학교					-	-	-	-	-	-	-	-
855	일반교습학원					36	69	18	117	2	21	1	39
8550	일반교습학원					36	69	18	117	2	21	1	39
85501	일반교과학원					26	53	12	76	-	-	-	-
85502	외국어학원					9	15	2	14	1	10	-	-
85503	방문교육학원					1	1	4	27	1	11	1	39
85504	온라인교육학원					-	-	-	-	-	-	-	-
85509	기타일반교습학원					-	-	-	-	-	-	-	-
856	기타교육기관					97	173	11	66	1	13	6	196
8561	스포츠 및 레크레이션 교육기관					36	61	-	-	-	-	1	25
85611	스포츠 교육기관					27	50	-	-	-	-	-	-
85612	레크레이션 교육기관					9	11	-	-	-	-	1	25
8562	예술학원					44	66	1	6	-	-	-	-

1. 산업세세분류별 총괄

단위 : 개, 명

산업분류 Industrial Classification	합계 Total				조 직 형 태 별			
	사업체수 Establish- ments	종사자수 Workers			개인 Individual		회사법인 Corporation	
		계 Sum	남자 Male	여자 Female	사업체수 Estab.	종사자수 Workers	사업체수 Estab.	종사자수 Workers
85620 예 술 학 원	45	72	11	61	44	71	-	-
8563 사 회 교 육 시 설	10	85	30	55	-	-	-	-
85630 사 회 교 육 시 설	10	85	30	55	-	-	-	-
8564 직 원 훈 련 기 관	4	136	96	40	-	-	2	48
85640 직 원 훈 련 기 관	4	136	96	40	-	-	2	48
8565 기 술 및 직 업 훈 련 학 원	14	112	72	40	12	104	1	5
85651 운 전 학 원	2	70	63	7	2	70	-	-
85659 기 타 기 술 및 직 업 훈 련 학 원	12	42	9	33	10	34	1	5
8569 그 외 기 타 교 육 기 관	6	23	16	7	5	18	1	5
85691 컴 퓨 터 학 원	5	21	15	6	4	16	1	5
85699 그 외 기 타 분 류 안 된 교 육 기 관	1	2	1	1	1	2	-	-
857 교 육 지 원 서 비 스 업	3	60	28	32	-	-	2	59
8570 교 육 지 원 서 비 스 업	3	60	28	32	-	-	2	59
85701 교 육 관 련 자 문 및 평 가 업	-	-	-	-	-	-	-	-
85709 기 타 교 육 지 원 서 비 스 업	3	60	28	32	-	-	2	59
Q 보건업 및 사회복지 서비스업(86~87)	227	3,721	998	2,723	174	1,098	3	95
86 보 건 업	91	2,576	898	1,678	81	461	-	-
861 병 원	5	2,026	756	1,270	1	44	-	-
8610 병 원	5	2,026	756	1,270	1	44	-	-
86101 병 중 합 병 원	3	1,974	749	1,225	-	-	-	-
86102 일 반 병 원	2	52	7	45	1	44	-	-
86103 치 과 병 원	-	-	-	-	-	-	-	-
86104 한 방 병 원	-	-	-	-	-	-	-	-
862 의 원	81	449	120	329	79	416	-	-
8620 의 원	81	449	120	329	79	416	-	-
86201 일 반 의 원	40	278	78	200	38	245	-	-
86202 치 과 의 원	28	124	30	94	28	124	-	-
86203 한 의 원	13	47	12	35	13	47	-	-
86204 방 사 선 진 단 및 병 리 검 사 의 원	-	-	-	-	-	-	-	-
863 공 중 보 건 의 료 업	4	100	21	79	-	-	-	-
8630 공 중 보 건 의 료 업	4	100	21	79	-	-	-	-
86300 공 중 보 건 의 료 업	4	100	21	79	-	-	-	-
869 기 타 보 건 업	1	1	1	-	1	1	-	-
8690 기 타 보 건 업	1	1	1	-	1	1	-	-
86901 앵 불 런 스 서 비 스 업	-	-	-	-	-	-	-	-
86902 유 사 의 료 업	1	1	1	-	1	1	-	-

1. Summary Tables by Industrial Sub-classes

Unit : In each, Person

Types of Legal Organizations				사업체구분별 Types of Establishments						산업분류 Industrial Classifica- -tion
회사외법인 Juridical Org.		비법인 Non Juridical		단독 Single Firm		공장, 지사 Factory, Branch		본사, 본점 Head Office		
사업체수 Estab.	종사자수 Workers	사업체수 Estab.	종사자수 Workers	사업체수 Estab.	종사자수 Workers	사업체수 Estab.	종사자수 Workers	사업체수 Estab.	종사자수 Workers	
-	-	1	1	45	72	-	-	-	-	85620
4	55	6	30	9	83	1	2	-	-	8563
4	55	6	30	9	83	1	2	-	-	85630
2	88	-	-	2	79	2	57	-	-	8564
2	88	-	-	2	79	2	57	-	-	85640
-	-	1	3	13	107	1	5	-	-	8565
-	-	-	-	2	70	-	-	-	-	85651
-	-	1	3	11	37	1	5	-	-	85659
-	-	-	-	6	23	-	-	-	-	8569
-	-	-	-	5	21	-	-	-	-	85691
-	-	-	-	1	2	-	-	-	-	85699
-	-	1	1	2	4	1	56	-	-	857
-	-	1	1	2	4	1	56	-	-	8570
-	-	-	-	-	-	-	-	-	-	85701
-	-	1	1	2	4	1	56	-	-	85709
28	2,284	22	244	210	1,548	12	1,837	5	336	Q
10	2,115	-	-	87	581	3	1,724	1	271	86
4	1,982	-	-	2	52	2	1,703	1	271	861
4	1,982	-	-	2	52	2	1,703	1	271	8610
3	1,974	-	-	-	-	2	1,703	1	271	86101
1	8	-	-	2	52	-	-	-	-	86102
-	-	-	-	-	-	-	-	-	-	86103
-	-	-	-	-	-	-	-	-	-	86104
2	33	-	-	80	428	1	21	-	-	862
2	33	-	-	80	428	1	21	-	-	8620
2	33	-	-	39	257	1	21	-	-	86201
-	-	-	-	28	124	-	-	-	-	86202
-	-	-	-	13	47	-	-	-	-	86203
-	-	-	-	-	-	-	-	-	-	86204
4	100	-	-	4	100	-	-	-	-	863
4	100	-	-	4	100	-	-	-	-	8630
4	100	-	-	4	100	-	-	-	-	86300
-	-	-	-	1	1	-	-	-	-	869
-	-	-	-	1	1	-	-	-	-	8690
-	-	-	-	-	-	-	-	-	-	86901
-	-	-	-	1	1	-	-	-	-	86902

1. 산업세세분류별 총괄

단위 : 개, 명

산업분류 Industrial Classification		종사자규모별 Size of Establishment							
		1 ~ 4명		5 ~ 9명		10 ~ 19명		20 ~ 49명	
		사업체수 Estab.	종사자수 Workers	사업체수 Estab.	종사자수 Workers	사업체수 Estab.	종사자수 Workers	사업체수 Estab.	종사자수 Workers
85620	예 술 학 원	44	66	1	6	-	-	-	-
8563	사 회 교 육 시 설	5	15	4	26	-	-	1	44
85630	사 회 교 육 시 설	5	15	4	26	-	-	1	44
8564	직 원 훈 련 기 관	-	-	-	-	1	13	2	57
85640	직 원 훈 련 기 관	-	-	-	-	1	13	2	57
8565	기 술 및 직 업 훈 련 학 원	8	18	4	24	-	-	2	70
85651	운 전 학 원	-	-	-	-	-	-	2	70
85659	기 타 기 술 및 직 업 훈 련 학 원	8	18	4	24	-	-	-	-
8569	그 외 기 타 교 육 기 관	4	13	2	10	-	-	-	-
85691	컴 퓨 터 학 원	3	11	2	10	-	-	-	-
85699	그 외 기 타 분 류 안 된 교 육 기 관	1	2	-	-	-	-	-	-
857	교 육 지 원 서 비 스 업	2	4	-	-	-	-	-	-
8570	교 육 지 원 서 비 스 업	2	4	-	-	-	-	-	-
85701	교 육 관 련 자 문 및 평 가 업	-	-	-	-	-	-	-	-
85709	기 타 교 육 지 원 서 비 스 업	2	4	-	-	-	-	-	-
Q	보건업 및 사회복지 서비스업(86~87)	111	346	70	438	25	312	15	449
86	보 건 업	55	176	18	111	10	123	4	110
861	병 원	-	-	1	8	-	-	1	44
8610	병 원	-	-	1	8	-	-	1	44
86101	병 중 합 병 원	-	-	-	-	-	-	-	-
86102	일 반 병 원	-	-	1	8	-	-	1	44
86103	치 과 병 원	-	-	-	-	-	-	-	-
86104	한 방 병 원	-	-	-	-	-	-	-	-
862	의 원	52	170	17	103	9	110	3	66
8620	의 원	52	170	17	103	9	110	3	66
86201	일 반 의 원	21	68	8	53	8	91	3	66
86202	치 과 의 원	20	65	7	40	1	19	-	-
86203	한 방 의 원	11	37	2	10	-	-	-	-
86204	방 사 선 진 단 및 병 리 검 사 의 원	-	-	-	-	-	-	-	-
863	공 중 보 건 의 료 업	2	5	-	-	1	13	-	-
8630	공 중 보 건 의 료 업	2	5	-	-	1	13	-	-
86300	공 중 보 건 의 료 업	2	5	-	-	1	13	-	-
869	기 타 보 건 업	1	1	-	-	-	-	-	-
8690	기 타 보 건 업	1	1	-	-	-	-	-	-
86901	एं 불 런 스 서 비 스 업	-	-	-	-	-	-	-	-
86902	유 사 의 료 업	1	1	-	-	-	-	-	-

1. 산업세세분류별 총괄

단위 : 개, 명

산업분류 Industrial Classification	합계 Total				조 직 형 태 별			
	사업체수 Establish- ments	종사자수 Workers			개인 Individual		회사법인 Corporation	
		계 Sum	남자 Male	여자 Female	사업체수 Estab.	종사자수 Workers	사업체수 Estab.	종사자수 Workers
86909 그 외 기 타 보 건 업	-	-	-	-	-	-	-	-
87 사 회 복 지 서 비 스 업	136	1,145	100	1,045	93	637	3	95
871 거 주 복 지 시 설 운 영 업	17	401	37	364	4	137	2	85
8711 노 인 거 주 복 지 시 설 운 영 업	12	353	29	324	4	137	2	85
87111 노 인 요 양 복 지 시 설 운 영 업	12	353	29	324	4	137	2	85
87112 노 인 양 로 복 지 시 설 운 영 업	-	-	-	-	-	-	-	-
8712 심 신 장 애 인 거 주 복 지 시 설 운 영 업	1	2	-	2	-	-	-	-
87121 신 체 부 자 유 자 거 주 복 지 시 설 운 영 업	1	2	-	2	-	-	-	-
87122 정 신 질 환, 정 신 지 체 및 약 물 중 독 자 거 주 복 지 시 설 운 영 업	-	-	-	-	-	-	-	-
8713 기 타 거 주 복 지 시 설 운 영 업	4	46	8	38	-	-	-	-
87131 아 동 및 부 녀 자 거 주 복 지 시 설 운 영 업	4	46	8	38	-	-	-	-
87139 그 외 기 타 거 주 복 지 시 설 운 영 업	-	-	-	-	-	-	-	-
872 비 거 주 복 지 시 설 운 영 업	119	744	63	681	89	500	1	10
8721 보 육 시 설 운 영 업	97	540	18	522	87	457	1	10
87210 보 육 시 설 운 영 업	97	540	18	522	87	457	1	10
8729 기 타 비 거 주 복 지 서 비 스 업	22	204	45	159	2	43	-	-
87291 직 업 재 활 원 운 영 업	2	6	1	5	-	-	-	-
87299 그 외 기 타 비 거 주 복 지 서 비 스 업	20	198	44	154	2	43	-	-
R 예술, 스포츠 및 여가관련 서비스업(90~91)	280	1,837	918	919	245	514	17	1,025
90 창 작, 예술 및 여가 관련 서비스업	22	109	54	55	11	22	2	4
901 창 작 및 예술 관련 서비스업	9	17	9	8	6	12	2	4
9011 공 연 시 설 운 영 업	1	1	-	1	1	1	-	-
90110 공 연 시 설 운 영 업	1	1	-	1	1	1	-	-
9012 공 연 단 체	1	7	4	3	1	7	-	-
90121 연 극 단 체	1	7	4	3	1	7	-	-
90122 무 용 및 음 악 단 체	-	-	-	-	-	-	-	-
90123 기 타 공 연 단 체	-	-	-	-	-	-	-	-
9013 자 영 예술 가	4	4	3	1	4	4	-	-
90131 공 연 예술 가	1	1	1	-	1	1	-	-
90132 비 공 연 예술 가	3	3	2	1	3	3	-	-
9019 기 타 창 작 및 예술 관련 서비스업	3	5	2	3	-	-	2	4
90191 공 연 기 획 업	2	4	2	2	-	-	2	4
90192 공 연 및 제 작 관 련 대 리 업	-	-	-	-	-	-	-	-
90199 그 외 기 타 창 작 및 예술 관련 서비스업	1	1	-	1	-	-	-	-
902 도서관, 사적지 및 유사 여가관련 서비스업	13	92	45	47	5	10	-	-

1. Summary Tables by Industrial Sub-classes

Unit : In each, Person

Types of Legal Organizations				사업체구분별 Types of Establishments						산업분류 Industrial Classifica- tion
회사외법인 Juridical Org.		비법인 Non Juridical		단독 Single Firm		공장, 지사 Factory, Branch		본사, 본점 Head Office		
사업체수 Estab.	종사자수 Workers	사업체수 Estab.	종사자수 Workers	사업체수 Estab.	종사자수 Workers	사업체수 Estab.	종사자수 Workers	사업체수 Estab.	종사자수 Workers	
-	-	-	-	-	-	-	-	-	-	86909
18	169	22	244	123	967	9	113	4	65	87
3	41	8	138	14	321	2	21	1	59	871
1	6	5	125	10	288	1	6	1	59	8711
1	6	5	125	10	288	1	6	1	59	87111
-	-	-	-	-	-	-	-	-	-	87112
-	-	1	2	1	2	-	-	-	-	8712
-	-	1	2	1	2	-	-	-	-	87121
-	-	-	-	-	-	-	-	-	-	87122
2	35	2	11	3	31	1	15	-	-	8713
2	35	2	11	3	31	1	15	-	-	87131
-	-	-	-	-	-	-	-	-	-	87139
15	128	14	106	109	646	7	92	3	6	872
5	41	4	32	95	522	2	18	-	-	8721
5	41	4	32	95	522	2	18	-	-	87210
10	87	10	74	14	124	5	74	3	6	8729
2	6	-	-	-	-	1	3	1	3	87291
8	81	10	74	14	124	4	71	2	3	87299
13	286	5	12	272	1,336	7	499	1	2	R
7	80	2	3	19	87	2	20	1	2	90
-	-	1	1	9	17	-	-	-	-	901
-	-	-	-	1	1	-	-	-	-	9011
-	-	-	-	1	1	-	-	-	-	90110
-	-	-	-	1	7	-	-	-	-	9012
-	-	-	-	1	7	-	-	-	-	90121
-	-	-	-	-	-	-	-	-	-	90122
-	-	-	-	-	-	-	-	-	-	90123
-	-	-	-	4	4	-	-	-	-	9013
-	-	-	-	1	1	-	-	-	-	90131
-	-	-	-	3	3	-	-	-	-	90132
-	-	1	1	3	5	-	-	-	-	9019
-	-	-	-	2	4	-	-	-	-	90191
-	-	-	-	-	-	-	-	-	-	90192
-	-	1	1	1	1	-	-	-	-	90199
7	80	1	2	10	70	2	20	1	2	902

1. 산업세세분류별 총괄

단위 : 개, 명

산업분류 Industrial Classification	종사자규모별 Size of Establishment							
	1 ~ 4명		5 ~ 9명		10 ~ 19명		20 ~ 49명	
	사업체수 Estab.	종사자수 Workers	사업체수 Estab.	종사자수 Workers	사업체수 Estab.	종사자수 Workers	사업체수 Estab.	종사자수 Workers
86909 그 외 기타 보건업	-	-	-	-	-	-	-	-
87 사회 복지 서비스업	56	170	52	327	15	189	11	339
871 거주 복지 시설 운영업	2	4	3	23	3	45	7	209
8711 노인 거주 복지 시설 운영업	-	-	2	14	2	30	6	189
87111 노인 요양 복지 시설 운영업	-	-	2	14	2	30	6	189
87112 노인 양로 복지 시설 운영업	-	-	-	-	-	-	-	-
8712 심신장애인 거주 복지시설 운영업	1	2	-	-	-	-	-	-
87121 신체 부자유자 거주 복지시설 운영업	1	2	-	-	-	-	-	-
87122 정신질환, 정신지체 및 약물중독자 거주 복지시설 운영업	-	-	-	-	-	-	-	-
8713 기타 거주 복지 시설 운영업	1	2	1	9	1	15	1	20
87131 아동 및 부녀자 거주 복지시설 운영업	1	2	1	9	1	15	1	20
87139 그외 기타 거주 복지 시설 운영업	-	-	-	-	-	-	-	-
872 비거주 복지 시설 운영업	54	166	49	304	12	144	4	130
8721 보호 시설 운영업	41	138	46	284	10	118	-	-
87210 보호 시설 운영업	41	138	46	284	10	118	-	-
8729 기타 비거주 복지 서비스업	13	28	3	20	2	26	4	130
87291 직업 재활원 운영업	2	6	-	-	-	-	-	-
87299 그외 기타 비거주 복지 서비스업	11	22	3	20	2	26	4	130
R 예술, 스포츠 및 여가관련 서비스업(90~91)	247	428	19	121	5	72	4	110
90 창작, 예술 및 여가관련 서비스업	16	27	3	18	2	27	1	37
901 창작 및 예술 관련 서비스업	8	10	1	7	-	-	-	-
9011 공연 시설 운영업	1	1	-	-	-	-	-	-
90110 공연 시설 운영업	1	1	-	-	-	-	-	-
9012 공연 단체	-	-	1	7	-	-	-	-
90121 연극 단체	-	-	1	7	-	-	-	-
90122 무용 및 음악 단체	-	-	-	-	-	-	-	-
90123 기타 공연 단체	-	-	-	-	-	-	-	-
9013 장애인 예술가	4	4	-	-	-	-	-	-
90131 공연 예술가	1	1	-	-	-	-	-	-
90132 비공연 예술가	3	3	-	-	-	-	-	-
9019 기타 창작 및 예술관련 서비스업	3	5	-	-	-	-	-	-
90191 공연 기획업	2	4	-	-	-	-	-	-
90192 공연 및 제작 관련 대리업	-	-	-	-	-	-	-	-
90199 그외 기타 창작 및 예술관련 서비스업	1	1	-	-	-	-	-	-
902 도서관, 사적지 및 유사 여가관련 서비스업	8	17	2	11	2	27	1	37

1. 산업세세분류별 총괄

단위 : 개, 명

산업분류 Industrial Classification	합계 Total				조 직 형 태 별			
	사업체수 Establish- ments	종사자수 Workers			개인 Individual		회사법인 Corporation	
		계 Sum	남자 Male	여자 Female	사업체수 Estab.	종사자수 Workers	사업체수 Estab.	종사자수 Workers
9021 도서관, 기록보존소 및 독서실 운영업	5	28	7	21	3	6	-	-
90211 도서관 및 기록보존소 운영업	2	22	4	18	-	-	-	-
90212 독서실 운영업	3	6	3	3	3	6	-	-
9022 박물관 및 사적지 관리 운영업	8	64	38	26	2	4	-	-
90221 박물관 운영업	8	64	38	26	2	4	-	-
90222 사적지 관리 운영업	-	-	-	-	-	-	-	-
9023 식물원, 동물원 및 자연공원 운영업	-	-	-	-	-	-	-	-
90231 식물원 및 동물원 운영업	-	-	-	-	-	-	-	-
90232 자연공원 운영업	-	-	-	-	-	-	-	-
9029 기타 도서관, 사적지 및 유사 여가관련 서비스업	-	-	-	-	-	-	-	-
90290 기타 도서관, 사적지 및 유사 여가관련 서비스업	-	-	-	-	-	-	-	-
91 스포츠 및 오락관련 서비스업	258	1,728	864	864	234	492	15	1,021
911 스포츠 서비스업	90	872	396	476	75	133	9	695
9111 경기장 운영업	1	14	5	9	-	-	-	-
91111 실내경기장 운영업	1	14	5	9	-	-	-	-
91112 실외경기장 운영업	-	-	-	-	-	-	-	-
91113 경주장 운영업	-	-	-	-	-	-	-	-
9112 골프장 및 스키장 운영업	2	589	204	385	-	-	2	589
91121 골프장 운영업	2	589	204	385	-	-	2	589
91122 스키장 운영업	-	-	-	-	-	-	-	-
9113 기타 스포츠 시설 운영업	83	194	123	71	75	133	6	40
91131 종합 스포츠 시설 운영업	2	9	6	3	2	9	-	-
91132 체력단련 시설 운영업	10	25	16	9	9	16	-	-
91133 수영장 운영업	2	35	16	19	-	-	1	23
91134 볼링장 운영업	4	9	9	-	3	5	1	4
91135 당구장 운영업	49	75	52	23	49	75	-	-
91136 골프연습장 운영업	10	28	13	15	7	19	3	9
91139 그외 기타 스포츠 시설 운영업	6	13	11	2	5	9	1	4
9119 기타 스포츠 서비스업	4	75	64	11	-	-	1	66
91191 스포츠 클럽 운영업	1	66	58	8	-	-	1	66
91199 그외 기타 스포츠 서비스업	3	9	6	3	-	-	-	-
912 유원지 및 기타 오락관련 서비스업	168	856	468	388	159	359	6	326
9121 유원지 및 테마파크 운영업	3	22	16	6	3	22	-	-
91210 유원지 및 테마파크 운영업	3	22	16	6	3	22	-	-
9122 오락장 운영업	127	245	144	101	125	242	2	3
91221 전자게임장 운영업	4	7	3	4	4	7	-	-
91222 컴퓨터게임방 운영업	27	83	57	26	27	83	-	-
91223 노래연습장 운영업	82	132	74	58	81	130	1	2
91229 기타 오락장 운영업	14	23	10	13	13	22	1	1

1. Summary Tables by Industrial Sub-classes

Unit : In each, Person

Types of Legal Organizations				사업체구분별 Types of Establishments						산업분류 Industrial Classifica- tion
회사외법인 Juridical Org.		비법인 Non Juridical		단독 Single Firm		공장, 지사 Factory, Branch		본사, 본점 Head Office		
사업체수 Estab.	종사자수 Workers	사업체수 Estab.	종사자수 Workers	사업체수 Estab.	종사자수 Workers	사업체수 Estab.	종사자수 Workers	사업체수 Estab.	종사자수 Workers	
2	22	-	-	4	11	1	17	-	-	- 9021
2	22	-	-	1	5	1	17	-	-	- 90211
-	-	-	-	3	6	-	-	-	-	- 90212
5	58	1	2	6	59	1	3	1	2	9022
5	58	1	2	6	59	1	3	1	2	90221
-	-	-	-	-	-	-	-	-	-	- 90222
-	-	-	-	-	-	-	-	-	-	- 9023
-	-	-	-	-	-	-	-	-	-	- 90231
-	-	-	-	-	-	-	-	-	-	- 90232
-	-	-	-	-	-	-	-	-	-	- 9029
-	-	-	-	-	-	-	-	-	-	- 90290
6	206	3	9	253	1,249	5	479	-	-	- 91
4	37	2	7	89	871	1	1	-	-	- 911
1	14	-	-	1	14	-	-	-	-	- 9111
1	14	-	-	1	14	-	-	-	-	- 91111
-	-	-	-	-	-	-	-	-	-	- 91112
-	-	-	-	-	-	-	-	-	-	- 91113
-	-	-	-	2	589	-	-	-	-	- 9112
-	-	-	-	2	589	-	-	-	-	- 91121
-	-	-	-	-	-	-	-	-	-	- 91122
2	21	-	-	82	193	1	1	-	-	- 9113
-	-	-	-	2	9	-	-	-	-	- 91131
1	9	-	-	10	25	-	-	-	-	- 91132
1	12	-	-	2	35	-	-	-	-	- 91133
-	-	-	-	4	9	-	-	-	-	- 91134
-	-	-	-	49	75	-	-	-	-	- 91135
-	-	-	-	9	27	1	1	-	-	- 91136
-	-	-	-	6	13	-	-	-	-	- 91139
1	2	2	7	4	75	-	-	-	-	- 9119
-	-	-	-	1	66	-	-	-	-	- 91191
1	2	2	7	3	9	-	-	-	-	- 91199
2	169	1	2	164	378	4	478	-	-	- 912
-	-	-	-	3	22	-	-	-	-	- 9121
-	-	-	-	3	22	-	-	-	-	- 91210
-	-	-	-	126	244	1	1	-	-	- 9122
-	-	-	-	4	7	-	-	-	-	- 91221
-	-	-	-	27	83	-	-	-	-	- 91222
-	-	-	-	82	132	-	-	-	-	- 91223
-	-	-	-	13	22	1	1	-	-	- 91229

1. 산업세세분류별 총괄

단위 : 개, 명

산업분류 Industrial Classification	종사자규모별 Size of Establishment							
	1 ~ 4명		5 ~ 9명		10 ~ 19명		20 ~ 49명	
	사업체수 Estab.	종사자수 Workers	사업체수 Estab.	종사자수 Workers	사업체수 Estab.	종사자수 Workers	사업체수 Estab.	종사자수 Workers
9021 도서관, 기록보존소 및 독서실 운영업	3	6	1	5	1	17	-	-
90211 도서관 및 기록보존소 운영업	-	-	1	5	1	17	-	-
90212 독서실 운영업	3	6	-	-	-	-	-	-
9022 박물관 및 사적지 관리 운영업	5	11	1	6	1	10	1	37
90221 박물관 운영업	5	11	1	6	1	10	1	37
90222 사적지 관리 운영업	-	-	-	-	-	-	-	-
9023 식물원, 동물원 및 자연공원 운영업	-	-	-	-	-	-	-	-
90231 식물원 및 동물원 운영업	-	-	-	-	-	-	-	-
90232 자연공원 운영업	-	-	-	-	-	-	-	-
9029 기타 도서관, 사적지 및 유사 여가관련 서비스업	-	-	-	-	-	-	-	-
90290 기타 도서관, 사적지 및 유사 여가관련 서비스업	-	-	-	-	-	-	-	-
91 스포츠 및 오락관련 서비스업	231	401	16	103	3	45	3	73
911 스포츠 서비스업	79	134	5	34	2	26	2	49
9111 경기장 운영업	-	-	-	-	1	14	-	-
91111 실내경기장 운영업	-	-	-	-	1	14	-	-
91112 실외경기장 운영업	-	-	-	-	-	-	-	-
91113 경주장 운영업	-	-	-	-	-	-	-	-
9112 골프장 및 스키장 운영업	-	-	-	-	-	-	1	26
91121 골프장 운영업	-	-	-	-	-	-	1	26
91122 스키장 운영업	-	-	-	-	-	-	-	-
9113 기타 스포츠 시설 운영업	76	125	5	34	1	12	1	23
91131 종합 스포츠 시설 운영업	1	1	1	8	-	-	-	-
91132 체력단련 시설 운영업	8	11	2	14	-	-	-	-
91133 수영장 운영업	-	-	-	-	1	12	1	23
91134 볼링장 운영업	4	9	-	-	-	-	-	-
91135 당구장 운영업	49	75	-	-	-	-	-	-
91136 골프연습장 운영업	8	16	2	12	-	-	-	-
91139 그외 기타 스포츠 시설 운영업	6	13	-	-	-	-	-	-
9119 기타 스포츠 서비스업	3	9	-	-	-	-	-	-
91191 스포츠 클럽 운영업	-	-	-	-	-	-	-	-
91199 그외 기타 스포츠 서비스업	3	9	-	-	-	-	-	-
912 유원지 및 기타 오락관련 서비스업	152	267	11	69	1	19	1	24
9121 유원지 및 테마파크 운영업	1	4	2	18	-	-	-	-
91210 유원지 및 테마파크 운영업	1	4	2	18	-	-	-	-
9122 오락장 운영업	120	206	7	39	-	-	-	-
91221 전자게임장 운영업	4	7	-	-	-	-	-	-
91222 컴퓨터게임방 운영업	21	49	6	34	-	-	-	-
91223 노래연습장 운영업	81	127	1	5	-	-	-	-
91229 기타 오락장 운영업	14	23	-	-	-	-	-	-

1. 산업세세분류별 총괄

단위 : 개, 명

산업분류 Industrial Classification	합계 Total				조 직 형 태 별			
	사업체수 Establish- ments	종사자수 Workers			개인 Individual		회사법인 Corporation	
		계 Sum	남자 Male	여자 Female	사업체수 Estab.	종사자수 Workers	사업체수 Estab.	종사자수 Workers
9123 수 상 오 락 서 비 스 업	22	91	58	33	20	79	2	12
91231 낚 시 장 운 영 업	3	14	9	5	1	2	2	12
91239 기 타 수 상 오 락 서 비 스 업	19	77	49	28	19	77	-	-
9124 갬 블 링 및 배 텅 업	11	490	243	247	7	10	2	311
91241 복 권 발 행 및 관 매 업	7	10	5	5	7	10	-	-
91249 기 타 갬 블 링 및 배 텅 업	4	480	238	242	-	-	2	311
9129 그 외 기 타 오락 관련 서비스업	5	8	7	1	4	6	-	-
91291 무 도 장 운 영 업	-	-	-	-	-	-	-	-
91292 체육공원 및 유사 공원 운영업	1	2	2	-	-	-	-	-
91293 기 원 운 영 업	2	2	2	-	2	2	-	-
91299 그외 기타 분류안된 오락관련 서비스업	2	4	3	1	2	4	-	-
S 협회및단체,수리 및 기타 개인 서비스업(94~96)	967	2,880	1,714	1,166	707	1,660	48	624
94 협 회 및 단 체	211	592	372	220	-	-	-	-
941 산 업 및 전 문 가 단 체	20	98	46	52	-	-	-	-
9411 산 업 단 체	15	71	41	30	-	-	-	-
94110 산 업 단 체	15	71	41	30	-	-	-	-
9412 전 문 가 단 체	5	27	5	22	-	-	-	-
94120 전 문 가 단 체	5	27	5	22	-	-	-	-
942 노 동 조 합	6	35	26	9	-	-	-	-
9420 노 동 조 합	6	35	26	9	-	-	-	-
94200 노 동 조 합	6	35	26	9	-	-	-	-
949 기 타 협 회 및 단 체	185	459	300	159	-	-	-	-
9491 종 교 단 체	141	364	244	120	-	-	-	-
94911 불 교 단 체	14	26	16	10	-	-	-	-
94912 기 독 교 단 체	112	244	168	76	-	-	-	-
94913 천 주 교 단 체	11	86	55	31	-	-	-	-
94914 민 족 종 교 단 체	1	5	3	2	-	-	-	-
94919 기 타 종 교 단 체	3	3	2	1	-	-	-	-
9492 정 치 단 체	1	2	1	1	-	-	-	-
94920 정 치 단 체	1	2	1	1	-	-	-	-
9493 시 민 운 동 단 체	4	7	4	3	-	-	-	-
94931 환 경 운 동 단 체	1	1	1	-	-	-	-	-
94939 기 타 시 민 운 동 단 체	3	6	3	3	-	-	-	-
9499 그 외 기 타 협 회 및 단 체	39	86	51	35	-	-	-	-
94990 그 외 기 타 협 회 및 단 체	39	86	51	35	-	-	-	-
95 수 리 업	371	1,289	1,065	224	333	736	38	553

1. Summary Tables by Industrial Sub-classes

Unit : In each, Person

Types of Legal Organizations				사업체구분별 Types of Establishments						산업분류 Industrial Classifica- tion
회사외법인 Juridical Org.		비법인 Non Juridical		단독 Single Firm		공장, 지사 Factory, Branch		본사, 본점 Head Office		
사업체수 Estab.	종사자수 Workers	사업체수 Estab.	종사자수 Workers	사업체수 Estab.	종사자수 Workers	사업체수 Estab.	종사자수 Workers	사업체수 Estab.	종사자수 Workers	
-	-	-	-	22	91	-	-	-	-	- 9123
-	-	-	-	3	14	-	-	-	-	- 91231
-	-	-	-	19	77	-	-	-	-	- 91239
2	169	-	-	8	13	3	477	-	-	- 9124
-	-	-	-	7	10	-	-	-	-	- 91241
2	169	-	-	1	3	3	477	-	-	- 91249
-	-	1	2	5	8	-	-	-	-	- 9129
-	-	-	-	-	-	-	-	-	-	- 91291
-	-	1	2	1	2	-	-	-	-	- 91292
-	-	-	-	2	2	-	-	-	-	- 91293
-	-	-	-	2	4	-	-	-	-	- 91299
26	153	186	443	938	2,538	27	335	2	7	S 91299
26	153	185	439	198	491	12	97	1	4	94
9	26	11	72	18	92	2	6	-	-	- 941
7	23	8	48	13	65	2	6	-	-	- 9411
7	23	8	48	13	65	2	6	-	-	- 94110
2	3	3	24	5	27	-	-	-	-	- 9412
2	3	3	24	5	27	-	-	-	-	- 94120
1	21	5	14	6	35	-	-	-	-	- 942
1	21	5	14	6	35	-	-	-	-	- 9420
1	21	5	14	6	35	-	-	-	-	- 94200
16	106	169	353	174	364	10	91	1	4	949
5	78	136	286	136	286	5	78	-	-	- 9491
-	-	14	26	14	26	-	-	-	-	- 94911
2	10	110	234	110	234	2	10	-	-	- 94912
2	63	9	23	9	23	2	63	-	-	- 94913
1	5	-	-	-	-	1	5	-	-	- 94914
-	-	3	3	3	3	-	-	-	-	- 94919
-	-	1	2	1	2	-	-	-	-	- 9492
-	-	1	2	1	2	-	-	-	-	- 94920
1	2	3	5	4	7	-	-	-	-	- 9493
-	-	1	1	1	1	-	-	-	-	- 94931
1	2	2	4	3	6	-	-	-	-	- 94939
10	26	29	60	33	69	5	13	1	4	9499
10	26	29	60	33	69	5	13	1	4	94990
-	-	-	-	362	1,070	9	219	-	-	- 95

1. 산업세세분류별 총괄

단위 : 개, 명

산업분류 Industrial Classification		종사자규모별 Size of Establishment							
		1 ~ 4명		5 ~ 9명		10 ~ 19명		20 ~ 49명	
		사업체수 Estab.	종사자수 Workers	사업체수 Estab.	종사자수 Workers	사업체수 Estab.	종사자수 Workers	사업체수 Estab.	종사자수 Workers
9123	수 상 오 락 서 비 스 업	18	36	2	12	1	19	1	24
91231	낙 시 장 운 영 업	1	2	2	12	-	-	-	-
91239	기 타 수 상 오 락 서 비 스 업	17	34	-	-	1	19	1	24
9124	캠 블 링 및 배 텅 업	8	13	-	-	-	-	-	-
91241	복 권 발 행 및 관 매 업	7	10	-	-	-	-	-	-
91249	기 타 캠 블 링 및 배 텅 업	1	3	-	-	-	-	-	-
9129	그 외 기 타 오락 관련 서비스업	5	8	-	-	-	-	-	-
91291	무 도 장 운 영 업	-	-	-	-	-	-	-	-
91292	체육공원 및 유사 공원 운영업	1	2	-	-	-	-	-	-
91293	기 원 운 영 업	2	2	-	-	-	-	-	-
91299	그외 기타 분류안된 오락관련 서비스업	2	4	-	-	-	-	-	-
S	협회및단체,수리 및 기타 개인 서비스업(94~96)	853	1,336	65	422	27	374	19	518
94	협 회 및 단 체	188	313	16	100	1	14	5	106
941	산 업 및 전 문 가 단 체	15	34	3	21	-	-	2	43
9411	산 업 단 체	11	27	3	21	-	-	1	23
94110	산 업 단 체	11	27	3	21	-	-	1	23
9412	전 문 가 단 체	4	7	-	-	-	-	1	20
94120	전 문 가 단 체	4	7	-	-	-	-	1	20
942	노 동 조 합	5	14	-	-	-	-	1	21
9420	노 동 조 합	5	14	-	-	-	-	1	21
94200	노 동 조 합	5	14	-	-	-	-	1	21
949	기 타 협 회 및 단 체	168	265	13	79	1	14	2	42
9491	종 교 단 체	127	187	10	62	1	14	2	42
94911	불 교 단 체	14	26	-	-	-	-	-	-
94912	기 독 교 단 체	101	136	8	52	1	14	2	42
94913	천 주 교 단 체	9	22	1	5	-	-	-	-
94914	민 족 종 교 단 체	-	-	1	5	-	-	-	-
94919	기 타 종 교 단 체	3	3	-	-	-	-	-	-
9492	정 치 단 체	1	2	-	-	-	-	-	-
94920	정 치 단 체	1	2	-	-	-	-	-	-
9493	시 민 운 동 단 체	4	7	-	-	-	-	-	-
94931	환 경 운 동 단 체	1	1	-	-	-	-	-	-
94939	기 타 시 민 운 동 단 체	3	6	-	-	-	-	-	-
9499	그 외 기 타 협 회 및 단 체	36	69	3	17	-	-	-	-
94990	그 외 기 타 협 회 및 단 체	36	69	3	17	-	-	-	-
95	수 리 업	309	480	34	224	17	239	10	296

1. Summary Tables by Industrial Sub-classes

Unit : In each, Person

[illegible]

1. 산업세세분류별 총괄

단위 : 개, 명

산업분류 Industrial Classification	합계 Total				조 직 형 태 별			
	사업체수 Establish- ments	종사자수 Workers			개인 Individual		회사법인 Corporation	
		계 Sum	남자 Male	여자 Female	사업체수 Estab.	종사자수 Workers	사업체수 Estab.	종사자수 Workers
951 기계 및 장비 수리업	121	424	348	76	104	236	17	188
9511 일반 기계 수리업	96	345	276	69	82	196	14	149
95111 건설·광업용 기계 및 장비 수리업	5	15	14	1	3	6	2	9
95119 기타 일반 기계 및 장비 수리업	91	330	262	68	79	190	12	140
9512 전기, 전자, 통신 및 정밀기기 수리업	25	79	72	7	22	40	3	39
95121 컴퓨터 및 사무용 기기 수리업	15	23	20	3	14	21	1	2
95122 통신 장비 수리업	3	10	8	2	2	3	1	7
95123 전기 및 정밀기기 수리업	7	46	44	2	6	16	1	30
952 자동차 및 모터사이클 수리업	138	730	648	82	117	365	21	365
9521 자동차 수리 및 세차업	133	725	643	82	112	360	21	365
95211 자동차 종합 수리업	30	419	375	44	14	134	16	285
95212 자동차 전문 수리업	92	284	251	33	88	208	4	76
95213 자동차 세차업	11	22	17	5	10	18	1	4
9522 모터사이클 수리업	5	5	5	-	5	5	-	-
95220 모터사이클 수리업	5	5	5	-	5	5	-	-
953 개인 및 가정용품 수리업	112	135	69	66	112	135	-	-
9531 가전제품 수리업	23	27	25	2	23	27	-	-
95310 가전제품 수리업	23	27	25	2	23	27	-	-
9539 기타 개인 및 가정용품 수리업	89	108	44	64	89	108	-	-
95391 신발, 의복 및 기타 가정용 직물제품 수리업	67	75	16	59	67	75	-	-
95392 시계, 귀금속 및 악기 수리업	4	9	7	2	4	9	-	-
95399 그외 기타 개인 및 가정용품 수리업	18	24	21	3	18	24	-	-
96 기타 개인 서비스업	385	999	277	722	374	924	10	71
961 미용, 욕탕 및 유사 서비스업	258	519	129	390	253	471	5	48
9611 미용 및 미용업	217	368	76	292	215	361	2	7
96111 미용업	37	41	37	4	37	41	-	-
96112 두발미용업	153	277	36	241	153	277	-	-
96113 피부미용업	13	25	-	25	13	25	-	-
96119 기타 미용업	14	25	3	22	12	18	2	7
9612 욕탕, 마사지 및 기타 미용관련 서비스업	41	151	53	98	38	110	3	41
96121 욕탕	21	107	48	59	18	66	3	41
96122 마사지업	19	43	5	38	19	43	-	-
96129 기타 미용관련 서비스업	1	1	-	1	1	1	-	-
969 그외 기타 개인 서비스업	127	480	148	332	121	453	5	23
9691 세탁업	62	128	65	63	58	108	4	20
96911 산업용 세탁업	2	19	10	9	1	4	1	15

1. Summary Tables by Industrial Sub-classes

Unit : In each, Person

Types of Legal Organizations				사업체구분별 Types of Establishments						산업분류 Industrial Classifica- tion
회사외법인 Juridical Org.		비법인 Non Juridical		단독 Single Firm		공장, 지사 Factory, Branch		본사, 본점 Head Office		
사업체수 Estab.	종사자수 Workers	사업체수 Estab.	종사자수 Workers	사업체수 Estab.	종사자수 Workers	사업체수 Estab.	종사자수 Workers	사업체수 Estab.	종사자수 Workers	
-	-	-	-	120	383	1	41	-	-	951
-	-	-	-	95	304	1	41	-	-	9511
-	-	-	-	5	15	-	-	-	-	95111
-	-	-	-	90	289	1	41	-	-	95119
-	-	-	-	25	79	-	-	-	-	9512
-	-	-	-	15	23	-	-	-	-	95121
-	-	-	-	3	10	-	-	-	-	95122
-	-	-	-	7	46	-	-	-	-	95123
-	-	-	-	130	552	8	178	-	-	952
-	-	-	-	125	547	8	178	-	-	9521
-	-	-	-	25	313	5	106	-	-	95211
-	-	-	-	89	212	3	72	-	-	95212
-	-	-	-	11	22	-	-	-	-	95213
-	-	-	-	5	5	-	-	-	-	9522
-	-	-	-	5	5	-	-	-	-	95220
-	-	-	-	112	135	-	-	-	-	953
-	-	-	-	23	27	-	-	-	-	9531
-	-	-	-	23	27	-	-	-	-	95310
-	-	-	-	89	108	-	-	-	-	9539
-	-	-	-	67	75	-	-	-	-	95391
-	-	-	-	4	9	-	-	-	-	95392
-	-	-	-	18	24	-	-	-	-	95399
-	-	1	4	378	977	6	19	1	3	96
-	-	-	-	254	502	3	14	1	3	961
-	-	-	-	215	361	2	7	-	-	9611
-	-	-	-	37	41	-	-	-	-	96111
-	-	-	-	153	277	-	-	-	-	96112
-	-	-	-	13	25	-	-	-	-	96113
-	-	-	-	12	18	2	7	-	-	96119
-	-	-	-	39	141	1	7	1	3	9612
-	-	-	-	19	97	1	7	1	3	96121
-	-	-	-	19	43	-	-	-	-	96122
-	-	-	-	1	1	-	-	-	-	96129
-	-	1	4	124	475	3	5	-	-	969
-	-	-	-	59	123	3	5	-	-	9691
-	-	-	-	2	19	-	-	-	-	96911

1. 산업세세분류별 총괄

단위 : 개, 명

산업분류 Industrial Classification		종사자규모별 Size of Establishment							
		1 ~ 4명		5 ~ 9명		10 ~ 19명		20 ~ 49명	
		사업체수 Estab.	종사자수 Workers	사업체수 Estab.	종사자수 Workers	사업체수 Estab.	종사자수 Workers	사업체수 Estab.	종사자수 Workers
951	기 계 및 장 비 수 리 업	96	160	19	124	3	37	3	103
9511	일 반 기 계 수 리 업	74	128	18	117	2	27	2	73
95111	건설·광업용 기계 및 장비 수리업	4	10	1	5	-	-	-	-
95119	기타 일반 기계 및 장비 수리업	70	118	17	112	2	27	2	73
9512	전기, 전자, 통신 및 정밀기기 수리업	22	32	1	7	1	10	1	30
95121	컴퓨터 및 사무용 기기 수리업	15	23	-	-	-	-	-	-
95122	통신 장비 수리업	2	3	1	7	-	-	-	-
95123	전기 및 정밀기기 수리업	5	6	-	-	1	10	1	30
952	자동차 및 모터사이클 수리업	102	191	14	94	14	202	7	193
9521	자동차 수리 및 세차업	97	186	14	94	14	202	7	193
95211	자동차 종합 수리업	6	13	5	39	12	174	7	193
95212	자동차 전문 수리업	80	151	9	55	2	28	-	-
95213	자동차 세차업	11	22	-	-	-	-	-	-
9522	모터사이클 수리업	5	5	-	-	-	-	-	-
95220	모터사이클 수리업	5	5	-	-	-	-	-	-
953	개인 및 가정용품 수리업	111	129	1	6	-	-	-	-
9531	가전제품 수리업	23	27	-	-	-	-	-	-
95310	가전제품 수리업	23	27	-	-	-	-	-	-
9539	기타 개인 및 가정용품 수리업	88	102	1	6	-	-	-	-
95391	신발, 의복 및 기타 가정용 직물제품 수리업	67	75	-	-	-	-	-	-
95392	시계, 귀금속 및 악기 수리업	3	3	1	6	-	-	-	-
95399	그외 기타 개인 및 가정용품 수리업	18	24	-	-	-	-	-	-
96	기타 개인 서비스업	356	543	15	98	9	121	4	116
961	미용, 욕탕 및 유사 서비스업	241	366	12	80	4	42	1	31
9611	미용 및 미용업	208	295	6	41	3	32	-	-
96111	미용업	37	41	-	-	-	-	-	-
96112	두발미용업	144	204	6	41	3	32	-	-
96113	피부미용업	13	25	-	-	-	-	-	-
96119	기타 미용업	14	25	-	-	-	-	-	-
9612	욕탕, 마사지 및 기타 미용관련 서비스업	33	71	6	39	1	10	1	31
96121	욕탕업	15	37	4	29	1	10	1	31
96122	마사지업	17	33	2	10	-	-	-	-
96129	기타 미용관련 서비스업	1	1	-	-	-	-	-	-
969	그외 기타 개인 서비스업	115	177	3	18	5	79	3	85
9691	세탁업	60	105	1	8	1	15	-	-
96911	산업용 세탁업	1	4	-	-	1	15	-	-

1. Summary Tables by Industrial Sub-classes

Unit : In each, Person

[illegible]

1. 산업세세분류별 총괄

단위 : 개, 명

산업분류 Industrial Classification	합계 Total				조 직 형 태 별			
	사업체수 Establish- ments	종사자수 Workers			개인 Individual		회사법인 Corporation	
		계 Sum	남자 Male	여자 Female	사업체수 Estab.	종사자수 Workers	사업체수 Estab.	종사자수 Workers
96912 가 정 용 세 탁 업	59	105	54	51	56	100	3	5
96913 세 탁 물 공 급 업	1	4	1	3	1	4	-	-
9692 장례식장 및 관련 서비스업	-	-	-	-	-	-	-	-
96921 장례식장 및 장의관련 서비스업	-	-	-	-	-	-	-	-
96922 화장, 묘지분양 및 관리업	-	-	-	-	-	-	-	-
9699 그외 기타 분류안된 개인 서비스업	65	352	83	269	63	345	1	3
96991 예식장업	5	135	38	97	5	135	-	-
96992 점술 및 유사 서비스업	40	46	21	25	40	46	-	-
96993 개인 간병인 및 유사 서비스업	8	153	11	142	7	149	-	-
96994 맞선주선 및 결혼 상담업	2	5	4	1	1	2	1	3
96995 애완동물 장묘 및 보호 서비스업	1	1	-	1	1	1	-	-
96999 그외 기타 달리 분류되지 않은 개인 서비스업	9	12	9	3	9	12	-	-

1. Summary Tables by Industrial Sub-classes

Unit : In each, Person

Types of Legal Organizations				사업체구분별 Types of Establishments						산업분류 Industrial Classifica- -tion
회사외법인 Juridical Org.		비법인 Non Juridical		단독 Single Firm		공장, 지사 Factory, Branch		본사, 본점 Head Office		
사업체수 Estab.	종사자수 Workers	사업체수 Estab.	종사자수 Workers	사업체수 Estab.	종사자수 Workers	사업체수 Estab.	종사자수 Workers	사업체수 Estab.	종사자수 Workers	
-	-	-	-	56	100	3	5	-	-	- 96912
-	-	-	-	1	4	-	-	-	-	- 96913
-	-	-	-	-	-	-	-	-	-	- 9692
-	-	-	-	-	-	-	-	-	-	- 96921
-	-	-	-	-	-	-	-	-	-	- 96922
-	-	1	4	65	352	-	-	-	-	- 9699
-	-	-	-	5	135	-	-	-	-	- 96991
-	-	-	-	40	46	-	-	-	-	- 96992
-	-	1	4	8	153	-	-	-	-	- 96993
-	-	-	-	2	5	-	-	-	-	- 96994
-	-	-	-	1	1	-	-	-	-	- 96995
-	-	-	-	9	12	-	-	-	-	- 96999

1. 산업세세분류별 총괄

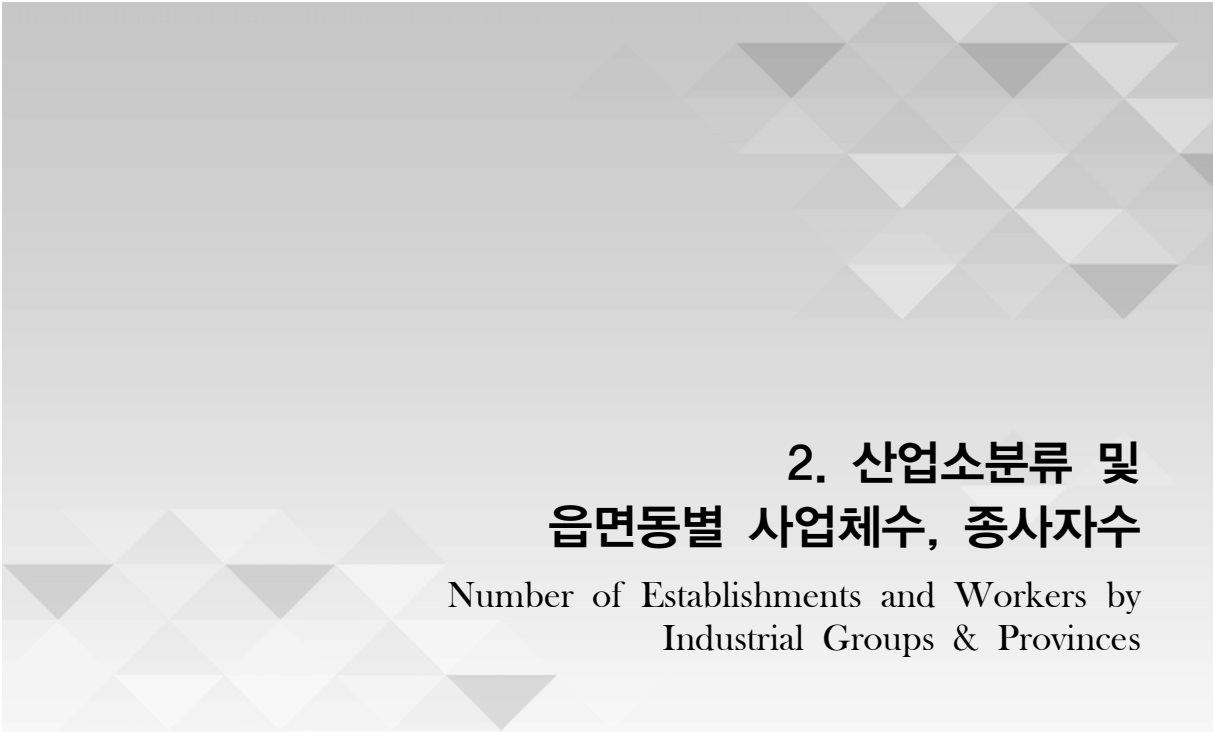
단위 : 개, 명

산업분류 Industrial Classification	종사자규모별 Size of Establishment							
	1 ~ 4명		5 ~ 9명		10 ~ 19명		20 ~ 49명	
	사업체수 Estab.	종사자수 Workers	사업체수 Estab.	종사자수 Workers	사업체수 Estab.	종사자수 Workers	사업체수 Estab.	종사자수 Workers
96912 가 정 용 세 탁 업	58	97	1	8	-	-	-	-
96913 세 탁 물 공 급 업	1	4	-	-	-	-	-	-
9692 장례식장 및 관련 서비스업	-	-	-	-	-	-	-	-
96921 장례식장 및 장의관련 서비스업	-	-	-	-	-	-	-	-
96922 화장, 묘지분양 및 관리업	-	-	-	-	-	-	-	-
9699 그외 기타 분류안된 개인 서비스업	55	72	2	10	4	64	3	85
96991 예식장업	2	4	2	10	-	-	-	-
96992 점술 및 유사 서비스업	40	46	-	-	-	-	-	-
96993 개인 간병인 및 유사 서비스업	1	4	-	-	4	64	3	85
96994 맞선주선 및 결혼상담업	2	5	-	-	-	-	-	-
96995 애완동물장묘 및 보호 서비스업	1	1	-	-	-	-	-	-
96999 그외 기타 달리 분류되지 않은 개인 서비스업	9	12	-	-	-	-	-	-

1. Summary Tables by Industrial Sub-classes

Unit : In each, Person

[illegible]



2. 산업소분류 및 읍면동별 사업체수, 종사자수

Number of Establishments and Workers by
Industrial Groups & Provinces

2. 산업소분류 및 읍면동별 사업체수, 종사자수

단위 : 개, 명

산업분류 Industrial Classification		중구 Jung-gu		연안동 Yeonan-dong		신포동 Sinpo-dong	
		사업체수 Estab.	종사자수 Workers	사업체수 Estab.	종사자수 Workers	사업체수 Estab.	종사자수 Workers
TT	전 산 업	10,625	72,361	2,108	10,601	1,590	8,863
A	농업, 임업 및 어업 (01 ~ 03)	1	3	1	3	-	-
01	농업	-	-	-	-	-	-
011	작물재배업	-	-	-	-	-	-
012	축산업	-	-	-	-	-	-
013	작물재배 및 축산 복합농업	-	-	-	-	-	-
014	작물재배 및 축산 관련 서비스업	-	-	-	-	-	-
015	수렵 및 관련 서비스업	-	-	-	-	-	-
02	임업	-	-	-	-	-	-
020	임업	-	-	-	-	-	-
03	어업	1	3	1	3	-	-
031	어로어업	1	3	1	3	-	-
032	양식어업 및 어업관련 서비스업	-	-	-	-	-	-
B	광업 (05 ~ 08)	13	371	10	341	-	-
05	석탄, 원유 및 천연가스 광업	-	-	-	-	-	-
051	석탄광업	-	-	-	-	-	-
052	원유 및 천연가스 채굴업	-	-	-	-	-	-
06	금속광업	-	-	-	-	-	-
061	철광업	-	-	-	-	-	-
062	비철금속광업	-	-	-	-	-	-
07	비금속광물 광업; 연료용 제외	13	371	10	341	-	-
071	토사석 광업	8	342	7	326	-	-
072	기타 비금속광물 광업	5	29	3	15	-	-
08	광업 지원 서비스업	-	-	-	-	-	-
080	광업 지원 서비스업	-	-	-	-	-	-
C	제조업 (10 ~ 33)	355	3,814	43	607	51	141
10	식료품 제조업	83	1,970	10	202	7	36
101	도축, 육류 가공 및 저장 처리업	1	32	1	32	-	-
102	수산물 가공 및 저장 처리업	2	57	2	57	-	-
103	과실, 채소 가공 및 저장 처리업	-	-	-	-	-	-
104	동물성 및 식물성 유지 제조업	19	342	2	40	1	2
105	낙농제품 및 식용빙과류 제조업	-	-	-	-	-	-
106	곡물가공품, 전분 및 전분제품 제조업	3	193	-	-	-	-
107	기타 식품 제조업	51	742	2	3	5	10
108	동물용 사료 및 조제식품 제조업	7	604	3	70	1	24
11	음료 제조업	3	26	3	26	-	-
111	알콜음료 제조업	-	-	-	-	-	-
112	비알콜음료 및 얼음 제조업	3	26	3	26	-	-

2. Number of Establishments and Workers by Industrial Groups & Provinces

Unit : In each, Person

신흥동 Sinheung-dong		도원동 Dowon-dong		율목동 Yulmok-dong		산업분류 Industrial Classification
사업체수 Estab.	종사자수 Workers	사업체수 Estab.	종사자수 Workers	사업체수 Estab.	종사자수 Workers	
1,752	13,605	286	881	198	785	TT 전 산 업
-	-	-	-	-	-	A 농업, 임업 및 어업 (0 1 ~ 0 3)
-	-	-	-	-	-	01 농 업
-	-	-	-	-	-	011 작 물 재 배 업
-	-	-	-	-	-	012 축 산 업
-	-	-	-	-	-	013 작 물 재 배 및 축 산 복 합 농 업
-	-	-	-	-	-	014 작물재배 및 축산 관련 서비스업
-	-	-	-	-	-	015 수렵 및 관련 서비스업
-	-	-	-	-	-	02 임 업
-	-	-	-	-	-	020 임 업
-	-	-	-	-	-	03 어 업
-	-	-	-	-	-	031 어 로 어 업
-	-	-	-	-	-	032 양식어업 및 어업관련 서비스업
1	3	-	-	-	-	B 광 업 (0 5 ~ 0 8)
-	-	-	-	-	-	05 석탄, 원유 및 천연가스 광업
-	-	-	-	-	-	051 석 탄 광 업
-	-	-	-	-	-	052 원 유 및 천 연 가 스 채 굴 업
-	-	-	-	-	-	06 금 속 광 업
-	-	-	-	-	-	061 철 광 업
-	-	-	-	-	-	062 비 철 금 속 광 업
1	3	-	-	-	-	07 비금속광물 광업; 연료용 제외
-	-	-	-	-	-	071 토 사 석 광 업
1	3	-	-	-	-	072 기 타 비 금 속 광 물 광 업
-	-	-	-	-	-	08 광 업 지 원 서 비 스 업
-	-	-	-	-	-	080 광 업 지 원 서 비 스 업
107	1,144	32	54	22	57	C 제 조 업 (1 0 ~ 3 3)
26	759	5	16	1	2	10 식 료 품 제 조 업
-	-	-	-	-	-	101 도축, 육류 가공 및 저장 처리업
-	-	-	-	-	-	102 수산물 가공 및 저장 처리업
-	-	-	-	-	-	103 과일, 채소 가공 및 저장 처리업
15	299	-	-	-	-	104 동물성 및 식물성 유지 제조업
-	-	-	-	-	-	105 낙농제품 및 식용빙과류 제조업
-	-	-	-	-	-	106 곡물가공품, 전분 및 전분제품 제조업
11	460	5	16	1	2	107 기 타 식 품 제 조 업
-	-	-	-	-	-	108 동물용 사료 및 조제식품 제조업
-	-	-	-	-	-	11 음 료 제 조 업
-	-	-	-	-	-	111 알 쿨 음 료 제 조 업
-	-	-	-	-	-	112 비알쿨음료 및 얼음 제조업

2. 산업소분류 및 읍면동별 사업체수, 종사자수

단위 : 개, 명

산업분류 Industrial Classification	동인천동 Dongincheon-dong		북성동 Bukseong-dong		송월동 Songwol-dong	
	사업체수 Estab.	종사자수 Workers	사업체수 Estab.	종사자수 Workers	사업체수 Estab.	종사자수 Workers
TT 전 산 업	1,376	3,987	487	3,284	184	403
A 농업, 임업 및 어업 (01 ~ 03)	-	-	-	-	-	-
01 농 업	-	-	-	-	-	-
011 작 물 재 배 업	-	-	-	-	-	-
012 축 산 업	-	-	-	-	-	-
013 작 물 재 배 및 축 산 복 합 농 업	-	-	-	-	-	-
014 작물재배 및 축산 관련 서비스업	-	-	-	-	-	-
015 수렵 및 관련 서비스업	-	-	-	-	-	-
02 임 업	-	-	-	-	-	-
020 임 업	-	-	-	-	-	-
03 어 업	-	-	-	-	-	-
031 어 로 어 업	-	-	-	-	-	-
032 양식어업 및 어업관련 서비스업	-	-	-	-	-	-
B 광 업 (05 ~ 08)	-	-	-	-	-	-
05 석탄, 원유 및 천연가스 광업	-	-	-	-	-	-
051 석 탄 광 업	-	-	-	-	-	-
052 원 유 및 천 연 가 스 채 굴 업	-	-	-	-	-	-
06 금 속 광 업	-	-	-	-	-	-
061 철 광 업	-	-	-	-	-	-
062 비 철 금 속 광 업	-	-	-	-	-	-
07 비금속광물 광업; 연료용 제외	-	-	-	-	-	-
071 토 사 석 광 업	-	-	-	-	-	-
072 기 타 비 금 속 광 물 광 업	-	-	-	-	-	-
08 광업 지원 서비스업	-	-	-	-	-	-
080 광업 지원 서비스업	-	-	-	-	-	-
C 제 조 업 (10 ~ 33)	51	101	17	1,427	8	19
10 식 료 품 제 조 업	13	39	5	702	4	4
101 도축, 육류 가공 및 저장 처리업	-	-	-	-	-	-
102 수산물 가공 및 저장 처리업	-	-	-	-	-	-
103 과일, 채소 가공 및 저장 처리업	-	-	-	-	-	-
104 동물성 및 식물성 유지 제조업	1	1	-	-	-	-
105 낙농제품 및 식용빙과류 제조업	-	-	-	-	-	-
106 곡물가공품, 전분 및 전분제품 제조업	-	-	2	192	1	1
107 기 타 식 품 제 조 업	12	38	-	-	3	3
108 동물용 사료 및 조제식품 제조업	-	-	3	510	-	-
11 음 료 제 조 업	-	-	-	-	-	-
111 알 쿨 음 료 제 조 업	-	-	-	-	-	-
112 비알쿨음료 및 얼음 제조업	-	-	-	-	-	-

2. Number of Establishments and Workers by Industrial Groups & Provinces

Unit : In each, Person

영종동 Yeongjong-dong		용유동 Yongyu-dong		운서동 unseo-dong		산업분류 Industrial Classification
사업체수 Estab.	종사자수 Workers	사업체수 Estab.	종사자수 Workers	사업체수 Estab.	종사자수 Workers	
659	2,201	609	2,039	1,376	25,712	TT 전 산 업
-	-	-	-	-	-	A 농업, 임업 및 어업 (0 1 ~ 0 3)
-	-	-	-	-	-	01 농 업
-	-	-	-	-	-	011 작 물 재 배 업
-	-	-	-	-	-	012 축 산 업
-	-	-	-	-	-	013 작 물 재 배 및 축 산 복 합 농 업
-	-	-	-	-	-	014 작물재배 및 축산 관련 서비스업
-	-	-	-	-	-	015 수렵 및 관련 서비스업
-	-	-	-	-	-	02 임 업
-	-	-	-	-	-	020 임 업
-	-	-	-	-	-	03 어 업
-	-	-	-	-	-	031 어 로 어 업
-	-	-	-	-	-	032 양식어업 및 어업관련 서비스업
-	-	1	11	1	16	B 광 업 (0 5 ~ 0 8)
-	-	-	-	-	-	05 석탄, 원유 및 천연가스 광업
-	-	-	-	-	-	051 석 탄 광 업
-	-	-	-	-	-	052 원 유 및 천 연 가 스 채 굴 업
-	-	-	-	-	-	06 금 속 광 업
-	-	-	-	-	-	061 철 광 업
-	-	-	-	-	-	062 비 철 금 속 광 업
-	-	1	11	1	16	07 비금속광물 광업; 연료용 제외
-	-	-	-	1	16	071 토 사 석 광 업
-	-	1	11	-	-	072 기 타 비 금 속 광 물 광 업
-	-	-	-	-	-	08 광 업 지 원 서 비 스 업
-	-	-	-	-	-	080 광 업 지 원 서 비 스 업
9	15	2	4	13	245	C 제 조 업 (1 0 ~ 3 3)
5	9	1	3	6	198	10 식 료 품 제 조 업
-	-	-	-	-	-	101 도축, 육류 가공 및 저장 처리업
-	-	-	-	-	-	102 수산물 가공 및 저장 처리업
-	-	-	-	-	-	103 과일, 채소 가공 및 저장 처리업
-	-	-	-	-	-	104 동물성 및 식물성 유지 제조업
-	-	-	-	-	-	105 낙농제품 및 식용빙과류 제조업
-	-	-	-	-	-	106 곡물가공품, 전분 및 전분제품 제조업
5	9	1	3	6	198	107 기 타 식 품 제 조 업
-	-	-	-	-	-	108 동물용 사료 및 조제식품 제조업
-	-	-	-	-	-	11 음 료 제 조 업
-	-	-	-	-	-	111 알 쿨 음 료 제 조 업
-	-	-	-	-	-	112 비알쿨음료 및 얼음 제조업

2. 산업소분류 및 읍면동별 사업체수, 종사자수

단위 : 개, 명

산업분류 Industrial Classification		중구 Jung-gu		연안동 Yeonan-dong		신포동 Sinpo-dong	
		사업체수 Estab.	종사자수 Workers	사업체수 Estab.	종사자수 Workers	사업체수 Estab.	종사자수 Workers
12	담 배 제 조 업	-	-	-	-	-	-
120	담 배 제 조 업	-	-	-	-	-	-
13	섬유제품 제조업; 의복제외	16	37	-	-	4	13
131	방적 및 가공사 제조업	-	-	-	-	-	-
132	직물직조 및 직물제품 제조업	12	29	-	-	1	7
133	편조원단 및 편조제품 제조업	-	-	-	-	-	-
134	섬유제품 염색, 정리 및 마무리 가공업	-	-	-	-	-	-
139	기타 섬유제품 제조업	4	8	-	-	3	6
14	의복, 의복액세서리 및 모피제품 제조업	27	39	-	-	12	21
141	봉제 의복 제조업	27	39	-	-	12	21
142	모피가공 및 모피제품 제조업	-	-	-	-	-	-
143	편조의 의복 제조업	-	-	-	-	-	-
144	의복액세서리 제조업	-	-	-	-	-	-
15	가죽, 가방 및 신발 제조업	3	3	-	-	-	-
151	가죽, 가방 및 유사제품 제조업	-	-	-	-	-	-
152	신발 및 신발부분품 제조업	3	3	-	-	-	-
16	목재 및 나무제품 제조업;가구제외	9	786	1	61	1	9
161	제재 및 목재가공업	-	-	-	-	-	-
162	나무제품 제조업	8	784	1	61	1	9
163	코르크 및 조물제품 제조업	1	2	-	-	-	-
17	펄프, 종이 및 종이제품 제조업	1	4	-	-	-	-
171	펄프, 종이 및 판지 제조업	-	-	-	-	-	-
172	골판지, 종이 상자 및 종이 용기 제조업	1	4	-	-	-	-
179	기타 종이 및 판지 제품 제조업	-	-	-	-	-	-
18	인쇄 및 기록매체 복제업	48	117	-	-	12	30
181	인쇄 및 인쇄관련 산업	48	117	-	-	12	30
182	기록매체 복제업	-	-	-	-	-	-
19	코르크스, 연탄 및 석유정제품 제조업	-	-	-	-	-	-
191	코르크스 및 연탄 제조업	-	-	-	-	-	-
192	석유정제품 제조업	-	-	-	-	-	-
20	화학물질 및 화학제품 제조업;의약품 제외	3	96	-	-	-	-
201	기초화학물질 제조업	-	-	-	-	-	-
202	비료 및 질소화합물 제조업	-	-	-	-	-	-
203	합성고무 및 플라스틱 물질 제조업	-	-	-	-	-	-
204	기타 화학제품 제조업	3	96	-	-	-	-
205	화학섬유 제조업	-	-	-	-	-	-
21	의료용 물질 및 의약품 제조업	1	2	-	-	-	-
211	기초의약품 및 생물학적 제제 제조업	-	-	-	-	-	-
212	의약품 제조업	1	2	-	-	-	-
213	의료용품 및 기타 의약품관련제품 제조업	-	-	-	-	-	-
22	고무제품 및 플라스틱제품 제조업	3	56	1	1	-	-

2. Number of Establishments and Workers by Industrial Groups & Provinces

Unit : In each, Person

신흥동 Sinheung-dong		도원동 Dowon-dong		율목동 Yulmok-dong		산업분류 Industrial Classification
사업체수 Estab.	종사자수 Workers	사업체수 Estab.	종사자수 Workers	사업체수 Estab.	종사자수 Workers	
-	-	-	-	-	-	- 12 담 배 제 조 업
-	-	-	-	-	-	- 120 담 배 제 조 업
7	14	-	-	1	1	1 13 섬유제품 제조업; 의복제외
-	-	-	-	-	-	- 131 방직 및 가공사 제조업
7	14	-	-	1	1	1 132 직물직조 및 직물제품 제조업
-	-	-	-	-	-	- 133 편조원단 및 편조제품 제조업
-	-	-	-	-	-	- 134 섬유제품 염색, 정리 및 마무리 가공업
-	-	-	-	-	-	- 139 기타 섬유제품 제조업
1	1	-	-	-	-	- 14 의복, 의복액세서리 및 모피제품 제조업
1	1	-	-	-	-	- 141 봉제 의복 제조업
-	-	-	-	-	-	- 142 모피가공 및 모피제품 제조업
-	-	-	-	-	-	- 143 편조의 의복 제조업
-	-	-	-	-	-	- 144 의복액세서리 제조업
1	1	-	-	-	-	- 15 가죽, 가방 및 신발 제조업
-	-	-	-	-	-	- 151 가죽, 가방 및 유사제품 제조업
1	1	-	-	-	-	- 152 신발 및 신발부분품 제조업
2	11	-	-	2	2	3 16 목재 및 나무제품 제조업; 가구제외
-	-	-	-	-	-	- 161 제재 및 목재가공업
2	11	-	-	1	1	1 162 나무제품 제조업
-	-	-	-	1	1	2 163 코르크 및 조물제품 제조업
-	-	-	-	-	-	- 17 펄프, 종이 및 종이제품 제조업
-	-	-	-	-	-	- 171 펄프, 종이 및 판지 제조업
-	-	-	-	-	-	- 172 골판지, 종이 상자 및 종이 용기 제조업
-	-	-	-	-	-	- 179 기타 종이 및 판지 제품 제조업
27	51	2	4	5	30	30 18 인쇄 및 기록매체 복제업
27	51	2	4	5	30	30 181 인쇄 및 인쇄관련 산업
-	-	-	-	-	-	- 182 기록매체 복제업
-	-	-	-	-	-	- 19 코르크스, 연탄 및 석유정제품 제조업
-	-	-	-	-	-	- 191 코르크스 및 연탄 제조업
-	-	-	-	-	-	- 192 석유정제품 제조업
2	94	-	-	-	-	- 20 화학물질 및 화학제품 제조업; 의약품제외
-	-	-	-	-	-	- 201 기초화학물질 제조업
-	-	-	-	-	-	- 202 비료 및 질소화합물 제조업
-	-	-	-	-	-	- 203 합성고무 및 플라스틱 물질 제조업
2	94	-	-	-	-	- 204 기타 화학제품 제조업
-	-	-	-	-	-	- 205 화학섬유 제조업
-	-	-	-	1	2	2 21 의료용 물질 및 의약품 제조업
-	-	-	-	-	-	- 211 기초의약품 및 생물학적 제제 제조업
-	-	-	-	1	2	2 212 의약품 제조업
-	-	-	-	-	-	- 213 의료용품 및 기타 의약품관련제품 제조업
2	55	-	-	-	-	- 22 고무제품 및 플라스틱제품 제조업

2. 산업소분류 및 읍면동별 사업체수, 종사자수

단위 : 개, 명

산업분류 Industrial Classification	동인천동 Dongincheon-dong		북성동 Bukseong-dong		송월동 Songwol-dong	
	사업체수 Estab.	종사자수 Workers	사업체수 Estab.	종사자수 Workers	사업체수 Estab.	종사자수 Workers
12 담 배 제 조 업	-	-	-	-	-	-
120 담 배 제 조 업	-	-	-	-	-	-
13 섬유제품 제조업; 의복제외	1	2	2	4	-	-
131 방적 및 가공사 제조업	-	-	-	-	-	-
132 직물직조 및 직물제품 제조업	1	2	1	2	-	-
133 편조원단 및 편조제품 제조업	-	-	-	-	-	-
134 섬유제품 염색, 정리 및 마무리 가공업	-	-	-	-	-	-
139 기타 섬유제품 제조업	-	-	1	2	-	-
14 의복, 의복액세서리 및 모피제품 제조업	13	16	1	1	-	-
141 봉제 의복 제조업	13	16	1	1	-	-
142 모피가공 및 모피제품 제조업	-	-	-	-	-	-
143 편조의복 제조업	-	-	-	-	-	-
144 의복액세서리 제조업	-	-	-	-	-	-
15 가죽, 가방 및 신발 제조업	2	2	-	-	-	-
151 가죽, 가방 및 유사제품 제조업	-	-	-	-	-	-
152 신발 및 신발부분품 제조업	2	2	-	-	-	-
16 목재 및 나무제품 제조업;가구제외	-	-	3	702	-	-
161 제재 및 목재가공업	-	-	-	-	-	-
162 나무제품 제조업	-	-	3	702	-	-
163 코르크 및 조물제품 제조업	-	-	-	-	-	-
17 펄프, 종이 및 종이제품 제조업	1	4	-	-	-	-
171 펄프, 종이 및 판지 제조업	-	-	-	-	-	-
172 골판지, 종이 상자 및 종이 용기 제조업	1	4	-	-	-	-
179 기타 종이 및 판지 제품 제조업	-	-	-	-	-	-
18 인쇄 및 기록매체 복제업	2	2	-	-	-	-
181 인쇄 및 인쇄관련 산업	2	2	-	-	-	-
182 기록매체 복제업	-	-	-	-	-	-
19 코크스, 연탄 및 석유정제품 제조업	-	-	-	-	-	-
191 코크스 및 연탄 제조업	-	-	-	-	-	-
192 석유정제품 제조업	-	-	-	-	-	-
20 화학물질 및 화학제품 제조업;의약품제외	1	2	-	-	-	-
201 기초화학물질 제조업	-	-	-	-	-	-
202 비료 및 질소화합물 제조업	-	-	-	-	-	-
203 합성고무 및 플라스틱 물질 제조업	-	-	-	-	-	-
204 기타 화학제품 제조업	1	2	-	-	-	-
205 화학섬유 제조업	-	-	-	-	-	-
21 의약품 물질 및 의약품 제조업	-	-	-	-	-	-
211 기초 의약품 및 생물학적 제제 제조업	-	-	-	-	-	-
212 의약품 제조업	-	-	-	-	-	-
213 의약품 및 기타 의약품관련제품 제조업	-	-	-	-	-	-
22 고무제품 및 플라스틱제품 제조업	-	-	-	-	-	-

2. Number of Establishments and Workers by Industrial Groups & Provinces

Unit : In each, Person

영종동 Yeongjong-dong		용유동 Yongyu-dong		운서동 unseo-dong		산업분류 Industrial Classification
사업체수 Estab.	종사자수 Workers	사업체수 Estab.	종사자수 Workers	사업체수 Estab.	종사자수 Workers	
-	-	-	-	-	-	- 12 담 배 제 조 업
-	-	-	-	-	-	- 120 담 배 제 조 업
1	3	-	-	-	-	- 13 섬 유 제 품 제 조 업 ; 의 복 제 외
-	-	-	-	-	-	- 131 방 적 및 가 공 사 제 조 업
1	3	-	-	-	-	- 132 직 물 직 조 및 직 물 제 품 제 조 업
-	-	-	-	-	-	- 133 편 조 원 단 및 편 조 제 품 제 조 업
-	-	-	-	-	-	- 134 섬 유 제 품 염 색, 정 리 및 마 무 리 가 공 업
-	-	-	-	-	-	- 139 기 타 섬 유 제 품 제 조 업
-	-	-	-	-	-	- 14 의 복, 의 복 액 세 서 리 및 모 피 제 품 제 조 업
-	-	-	-	-	-	- 141 봉 제 의 복 제 조 업
-	-	-	-	-	-	- 142 모 피 가 공 및 모 피 제 품 제 조 업
-	-	-	-	-	-	- 143 편 조 의 복 제 조 업
-	-	-	-	-	-	- 144 의 복 액 세 서 리 제 조 업
-	-	-	-	-	-	- 15 가 죽, 가 방 및 신 발 제 조 업
-	-	-	-	-	-	- 151 가 죽, 가 방 및 유 사 제 품 제 조 업
-	-	-	-	-	-	- 152 신 발 및 신 발 부 분 품 제 조 업
-	-	-	-	-	-	- 16 목 재 및 나 무 제 품 제 조 업 ; 가 구 제 외
-	-	-	-	-	-	- 161 제 재 및 목 재 가 공 업
-	-	-	-	-	-	- 162 나 무 제 품 제 조 업
-	-	-	-	-	-	- 163 코 르 크 및 조 물 제 품 제 조 업
-	-	-	-	-	-	- 17 펄 프, 종 이 및 종 이 제 품 제 조 업
-	-	-	-	-	-	- 171 펄 프, 종 이 및 판 지 제 조 업
-	-	-	-	-	-	- 172 골 판 지, 종 이 상 자 및 종 이 용 기 제 조 업
-	-	-	-	-	-	- 179 기 타 종 이 및 판 지 제 품 제 조 업
-	-	-	-	-	-	- 18 인 쇄 및 기 록 매 체 복 제 업
-	-	-	-	-	-	- 181 인 쇄 및 인 쇄 관 련 산 업
-	-	-	-	-	-	- 182 기 록 매 체 복 제 업
-	-	-	-	-	-	- 19 코 크 스, 연 탄 및 석 유 정 제 품 제 조 업
-	-	-	-	-	-	- 191 코 크 스 및 연 탄 제 조 업
-	-	-	-	-	-	- 192 석 유 정 제 품 제 조 업
-	-	-	-	-	-	- 20 화 학 물 질 및 화 학 제 품 제 조 업 ; 의 약 품 제 외
-	-	-	-	-	-	- 201 기 초 화 학 물 질 제 조 업
-	-	-	-	-	-	- 202 비 료 및 질 소 화 합 물 제 조 업
-	-	-	-	-	-	- 203 합 성 고 무 및 플 라 스틱 물 질 제 조 업
-	-	-	-	-	-	- 204 기 타 화 학 제 품 제 조 업
-	-	-	-	-	-	- 205 화 학 섬 유 제 조 업
-	-	-	-	-	-	- 21 의 료 용 물 질 및 의 약 품 제 조 업
-	-	-	-	-	-	- 211 기 초 의 약 물 질 및 생 물 학 적 제 제 조 업
-	-	-	-	-	-	- 212 의 약 품 제 조 업
-	-	-	-	-	-	- 213 의 료 용 품 및 기 타 의 약 관 련 제 품 제 조 업
-	-	-	-	-	-	- 22 고 무 제 품 및 플 라 스틱 제 품 제 조 업

2. 산업소분류 및 읍면동별 사업체수, 종사자수

단위 : 개, 명

산업분류 Industrial Classification	중구 Jung-gu		연안동 Yeonan-dong		신포동 Sinpo-dong	
	사업체수 Estab.	종사자수 Workers	사업체수 Estab.	종사자수 Workers	사업체수 Estab.	종사자수 Workers
221 고 무 제 품 제 조 업	1	10	-	-	-	-
222 플 라 스 틱 제 품 제 조 업	2	46	1	1	-	-
23 비 금 속 광 물 제 품 제 조 업	9	53	3	9	-	-
231 유 리 및 유 리 제 품 제 조 업	2	8	2	8	-	-
232 도자기 및 기타 요업제품 제조업	-	-	-	-	-	-
233 시멘트, 석회, 플라스틱 및 그 제품 제조업	4	25	-	-	-	-
239 기타 비금속 광물제품 제조업	3	20	1	1	-	-
24 1 차 금 속 제 조 업	3	49	-	-	-	-
241 1 차 철 강 제 조 업	2	48	-	-	-	-
242 1 차 비 철 금 속 제 조 업	-	-	-	-	-	-
243 금 속 주 조 업	1	1	-	-	-	-
25 금속가공제품 제조업;기계 및 가구 제외	60	226	7	135	6	16
251 구조용 금속제품, 탱크 및 증기발생기 제조업	15	147	3	125	1	1
252 무 기 및 총 포 탄 제 조 업	-	-	-	-	-	-
259 기타 금속가공제품 제조업	45	79	4	10	5	15
26 전자부품, 컴퓨터, 영상, 음향 및 통신장비 제조업	5	41	1	16	-	-
261 반 도 체 제 조 업	1	4	-	-	-	-
262 전 자 부 품 제 조 업	-	-	-	-	-	-
263 컴 퓨 터 및 주 변 장 치 제 조 업	-	-	-	-	-	-
264 통 신 및 방 송 장 비 제 조 업	4	37	1	16	-	-
265 영 상 및 음 향 기 기 제 조 업	-	-	-	-	-	-
266 마그네틱 및 광학 매체 제조업	-	-	-	-	-	-
27 의료, 정밀, 광학기기 및 시계 제조업	4	9	-	-	-	-
271 의 료 용 기 기 제 조 업	4	9	-	-	-	-
272 측정, 시험, 항해, 제어 및 기타 정밀기기 제조업	-	-	-	-	-	-
273 안경, 사진장비 및 기타 광학기기 제조업	-	-	-	-	-	-
274 시 계 및 시 계 부 품 제 조 업	-	-	-	-	-	-
28 전 기 장 비 제 조 업	6	6	-	-	-	-
281 전동기, 발전기 및 전기 변환 · 공급 · 제어 장치 제조업	3	3	-	-	-	-
282 일 차 전 지 및 축 전 지 제 조 업	-	-	-	-	-	-
283 절 연 선 및 케 이 블 제 조 업	-	-	-	-	-	-
284 전 구 및 조 명 장 치 제 조 업	3	3	-	-	-	-
285 가 정 용 기 기 제 조 업	-	-	-	-	-	-
289 기 타 전 기 장 비 제 조 업	-	-	-	-	-	-
29 기타 기계 및 장비 제조업	15	147	5	117	-	-
291 일 반 목 적 용 기 계 제 조 업	8	121	4	116	-	-
292 특수 목적용 기계 제조업	7	26	1	1	-	-
30 자동차 및 트레일러 제조업	3	28	-	-	-	-
301 자동차용 엔진 및 자동차 제조업	-	-	-	-	-	-
302 자동차 차체 및 트레일러 제조업	-	-	-	-	-	-
303 자동차 부품 제조업	3	28	-	-	-	-
31 기타 운송장비 제조업	7	36	2	13	1	2

2. Number of Establishments and Workers by Industrial Groups & Provinces

Unit : In each, Person

신흥동 Sinheung-dong		도원동 Dowon-dong		율목동 Yulmok-dong		산업분류 Industrial Classification
사업체수 Estab.	종사자수 Workers	사업체수 Estab.	종사자수 Workers	사업체수 Estab.	종사자수 Workers	
1	10	-	-	-	-	- 221 고 무 제 품 제 조 업
1	45	-	-	-	-	- 222 플 라 스 틱 제 품 제 조 업
1	4	-	-	-	-	- 23 비 금 속 광 물 제 품 제 조 업
-	-	-	-	-	-	- 231 유 리 및 유 리 제 품 제 조 업
-	-	-	-	-	-	- 232 도 자 기 및 기 타 요 업 제 품 제 조 업
1	4	-	-	-	-	- 233 시멘트, 석회, 플라스틱 및 그 제 품 제 조 업
-	-	-	-	-	-	- 239 기 타 비 금 속 광 물 제 품 제 조 업
3	49	-	-	-	-	- 24 1 차 금 속 제 조 업
2	48	-	-	-	-	- 241 1 차 철 강 제 조 업
-	-	-	-	-	-	- 242 1 차 비 철 금 속 제 조 업
1	1	-	-	-	-	- 243 금 속 주 조 업
20	37	18	24	5	9	25 금속가공제품 제조업; 기계 및 가구 제외
2	4	3	7	4	8	251 구조용 금속제품, 탱크 및 증기발생기 제조업
-	-	-	-	-	-	- 252 무 기 및 총 포 탄 제 조 업
18	33	15	17	1	1	259 기 타 금 속 가 공 제 품 제 조 업
-	-	1	2	-	-	- 26 전자부품, 컴퓨터, 영상, 음향 및 통신장비 제조업
-	-	-	-	-	-	- 261 반 도 체 제 조 업
-	-	-	-	-	-	- 262 전 자 부 품 제 조 업
-	-	-	-	-	-	- 263 컴 퓨 터 및 주 변 장 치 제 조 업
-	-	1	2	-	-	- 264 통 신 및 방 송 장 비 제 조 업
-	-	-	-	-	-	- 265 영 상 및 음 향 기 기 제 조 업
-	-	-	-	-	-	- 266 마 그 네 틱 및 광 학 매 체 제 조 업
2	2	-	-	-	-	- 27 의료, 정밀, 광학기기 및 시계 제조업
2	2	-	-	-	-	- 271 의 료 용 기 기 제 조 업
-	-	-	-	-	-	- 272 측량, 시험, 항해, 제어 및 기타 정밀기기 제조업; 광학기기 제외
-	-	-	-	-	-	- 273 안경, 사진장비 및 기타 광학기기 제조업
-	-	-	-	-	-	- 274 시 계 및 시 계 부 품 제 조 업
1	1	2	2	1	1	28 전 기 장 비 제 조 업
1	1	2	2	-	-	- 281 전동기, 발전기 및 전기 변환 · 공급 · 제어 장치 제조업
-	-	-	-	-	-	- 282 일 차 전 지 및 축 전 지 제 조 업
-	-	-	-	-	-	- 283 절 연 선 및 케 이 블 제 조 업
-	-	-	-	1	1	284 전 구 및 조 명 장 치 제 조 업
-	-	-	-	-	-	- 285 가 정 용 기 기 제 조 업
-	-	-	-	-	-	- 289 기 타 전 기 장 비 제 조 업
5	22	3	5	2	3	29 기 타 기 계 및 장 비 제 조 업
1	1	2	2	1	2	291 일 반 목 적 용 기 계 제 조 업
4	21	1	3	1	1	292 특 수 목 적 용 기 계 제 조 업
2	27	1	1	-	-	- 30 자동차 및 트레일러 제조업
-	-	-	-	-	-	- 301 자동차용 엔진 및 자동차 제조업
-	-	-	-	-	-	- 302 자동차 차체 및 트레일러 제조업
2	27	1	1	-	-	- 303 자 동 차 부 품 제 조 업
1	10	-	-	1	1	31 기 타 운 송 장 비 제 조 업

2. 산업소분류 및 읍면동별 사업체수, 종사자수

단위 : 개, 명

산업분류 Industrial Classification	동인천동 Dongincheon-dong		북성동 Bukseong-dong		송월동 Songwol-dong	
	사업체수 Estab.	종사자수 Workers	사업체수 Estab.	종사자수 Workers	사업체수 Estab.	종사자수 Workers
221 고 무 제 품 제 조 업	-	-	-	-	-	-
222 플 라 스 틱 제 품 제 조 업	-	-	-	-	-	-
23 비 금 속 광 물 제 품 제 조 업	-	-	-	-	-	-
231 유 리 및 유 리 제 품 제 조 업	-	-	-	-	-	-
232 도자기 및 기타 요업제품 제조업	-	-	-	-	-	-
233 시멘트, 석회, 플라스틱 및 그 제품 제조업	-	-	-	-	-	-
239 기타 비금속 광물제품 제조업	-	-	-	-	-	-
24 1 차 금 속 제 조 업	-	-	-	-	-	-
241 1 차 철 강 제 조 업	-	-	-	-	-	-
242 1 차 비 철 금 속 제 조 업	-	-	-	-	-	-
243 금 속 주 조 업	-	-	-	-	-	-
25 금속가공제품 제조업;기계 및 가구 제외	1	1	2	3	1	1
251 구조용 금속제품, 탱크 및 증기발생기 제조업	1	1	1	1	-	-
252 무 기 및 총 포 탄 제 조 업	-	-	-	-	-	-
259 기타 금속가공제품 제조업	-	-	1	2	1	1
26 전자부품, 컴퓨터, 영상, 음향 및 통신장비 제조업	1	9	1	4	1	10
261 반 도 체 제 조 업	-	-	1	4	-	-
262 전 자 부 품 제 조 업	-	-	-	-	-	-
263 컴 퓨 터 및 주 변 장 치 제 조 업	-	-	-	-	-	-
264 통 신 및 방 송 장 비 제 조 업	1	9	-	-	1	10
265 영 상 및 음 향 기 기 제 조 업	-	-	-	-	-	-
266 마그네틱 및 광학 매체 제조업	-	-	-	-	-	-
27 의료, 정밀, 광학기기 및 시계 제조업	2	7	-	-	-	-
271 의 료 용 기 기 제 조 업	2	7	-	-	-	-
272 측정, 시험, 항해, 제어 및 기타 정밀기기 제조업	-	-	-	-	-	-
273 안경, 사진장비 및 기타 광학기기 제조업	-	-	-	-	-	-
274 시 계 및 시 계 부 품 제 조 업	-	-	-	-	-	-
28 전 기 장 비 제 조 업	2	2	-	-	-	-
281 전동기, 발전기 및 전기 변환 · 공급 · 제어 장치 제조업	-	-	-	-	-	-
282 일 차 전 지 및 축 전 지 제 조 업	-	-	-	-	-	-
283 절 연 선 및 케 이 블 제 조 업	-	-	-	-	-	-
284 전 구 및 조 명 장 치 제 조 업	2	2	-	-	-	-
285 가 정 용 기 기 제 조 업	-	-	-	-	-	-
289 기타 전기장비 제조업	-	-	-	-	-	-
29 기타 기계 및 장비 제조업	-	-	-	-	-	-
291 일반 목적용 기계 제조업	-	-	-	-	-	-
292 특수 목적용 기계 제조업	-	-	-	-	-	-
30 자동차 및 트레일러 제조업	-	-	-	-	-	-
301 자동차용 엔진 및 자동차 제조업	-	-	-	-	-	-
302 자동차 차체 및 트레일러 제조업	-	-	-	-	-	-
303 자동차 부품 제조업	-	-	-	-	-	-
31 기타 운송장비 제조업	-	-	2	10	-	-

2. Number of Establishments and Workers by Industrial Groups & Provinces

Unit : In each, Person

영종동 Yeongjong-dong		용유동 Yongyu-dong		운서동 unseo-dong		산업분류 Industrial Classification	
사업체수 Estab.	종사자수 Workers	사업체수 Estab.	종사자수 Workers	사업체수 Estab.	종사자수 Workers		
-	-	-	-	-	-	221	고 무 제 품 제 조 업
-	-	-	-	-	-	222	플 라 스 틱 제 품 제 조 업
1	1	-	-	4	39	23	비 금 속 광 물 제 품 제 조 업
-	-	-	-	-	-	231	유 리 및 유 리 제 품 제 조 업
-	-	-	-	-	-	232	도자기 및 기타 요업제품 제조업
-	-	-	-	3	21	233	시멘트, 석회, 플라스터 및 그 제품 제조업
1	1	-	-	1	18	239	기타 비금속 광물제품 제조업
-	-	-	-	-	-	24	1 차 금 속 제 조 업
-	-	-	-	-	-	241	1 차 철 강 제 조 업
-	-	-	-	-	-	242	1 차 비 철 금 속 제 조 업
-	-	-	-	-	-	243	금 속 주 조 업
-	-	-	-	-	-	25	금속가공제품 제조업;기계 및 가구 제외
-	-	-	-	-	-	251	구조용 금속제품, 탱크 및 증기발생기 제조업
-	-	-	-	-	-	252	무 기 및 총 포 탄 제 조 업
-	-	-	-	-	-	259	기 타 금 속 가 공 제 품 제 조 업
-	-	-	-	-	-	26	전자부품, 컴퓨터, 영상, 음향 및 통신장비 제조업
-	-	-	-	-	-	261	반 도 체 제 조 업
-	-	-	-	-	-	262	전 자 부 품 제 조 업
-	-	-	-	-	-	263	컴 퓨 터 및 주 변 장 치 제 조 업
-	-	-	-	-	-	264	통 신 및 방 송 장 비 제 조 업
-	-	-	-	-	-	265	영 상 및 음 향 기 기 제 조 업
-	-	-	-	-	-	266	마 그 네 틱 및 광 학 매 체 제 조 업
-	-	-	-	-	-	27	의료, 정밀, 광학기기 및 시계 제조업
-	-	-	-	-	-	271	의 료 용 기 기 제 조 업
-	-	-	-	-	-	272	측정, 시험, 항해, 제어 및 기타 정밀기기 제조업; 광학기기 제외
-	-	-	-	-	-	273	안경, 사진장비 및 기타 광학기기 제조업
-	-	-	-	-	-	274	시 계 및 시 계 부 품 제 조 업
-	-	-	-	-	-	28	전 기 장 비 제 조 업
-	-	-	-	-	-	281	전동기, 발전기 및 전기 변환 · 공급 · 제어 장치 제조업
-	-	-	-	-	-	282	일 차 전 지 및 축전지 제조업
-	-	-	-	-	-	283	절 연 선 및 케 이 블 제 조 업
-	-	-	-	-	-	284	전 구 및 조 명 장 치 제 조 업
-	-	-	-	-	-	285	가 정 용 기 기 제 조 업
-	-	-	-	-	-	289	기 타 전 기 장 비 제 조 업
-	-	-	-	-	-	29	기 타 기 계 및 장 비 제 조 업
-	-	-	-	-	-	291	일 반 목 적 용 기 계 제 조 업
-	-	-	-	-	-	292	특 수 목 적 용 기 계 제 조 업
-	-	-	-	-	-	30	자 동 차 및 트 레 일 러 제 조 업
-	-	-	-	-	-	301	자동차용 엔진 및 자동차 제조업
-	-	-	-	-	-	302	자동차 차체 및 트레일러 제조업
-	-	-	-	-	-	303	자 동 차 부 품 제 조 업
-	-	-	-	-	-	31	기 타 운 송 장 비 제 조 업

2. 산업소분류 및 읍면동별 사업체수, 종사자수

단위 : 개, 명

산업분류 Industrial Classification	중구 Jung-gu		연안동 Yeonan-dong		신포동 Sinpo-dong	
	사업체수 Estab.	종사자수 Workers	사업체수 Estab.	종사자수 Workers	사업체수 Estab.	종사자수 Workers
311 선 박 및 보 트 건 조 업	6	35	2	13	1	2
312 철 도 장 비 제 조 업	-	-	-	-	-	-
313 항 공 기, 우 주 선 및 부 품 제 조 업	-	-	-	-	-	-
319 그 외 기 타 운 송 장 비 제 조 업	1	1	-	-	-	-
32 가 구 제 조 업	6	15	2	10	-	-
320 가 구 제 조 업	6	15	2	10	-	-
33 기 타 제 품 제 조 업	40	68	8	17	8	14
331 귀 금 속 및 장 신 용 품 제 조 업	-	-	-	-	-	-
332 약 기 제 조 업	-	-	-	-	-	-
333 운 동 및 경 기 용 구 제 조 업	2	3	1	2	-	-
334 인 형, 장 난 감 및 오 락 용 품 제 조 업	-	-	-	-	-	-
339 그 외 기 타 제 품 제 조 업	38	65	7	15	8	14
D 전기, 가스, 증기 및 수도사업 (35 ~ 36)	5	159	-	-	-	-
35 전기, 가스, 증기 및 공기조절 공급업	5	159	-	-	-	-
351 전 기 공 급 업	3	140	-	-	-	-
352 가 스 제 조 및 배 관 공 급 업	1	4	-	-	-	-
353 증 기, 냉 운 수 및 공 기 조 절 공 급 업	1	15	-	-	-	-
36 수 도 사 업	-	-	-	-	-	-
360 수 도 사 업	-	-	-	-	-	-
E 하수 · 폐기물 처리, 원료재생 및 환경복원업 (37 ~ 39)	31	276	8	38	5	55
37 하 수, 폐 수 및 분 뇨 처 리 업	4	26	-	-	2	7
370 하 수, 폐 수 및 분 뇨 처 리 업	4	26	-	-	2	7
38 폐기물 수집운반, 처리 및 원료재생업	27	250	8	38	3	48
381 폐 기 물 수 집 운 반 업	16	168	4	18	2	43
382 폐 기 물 처 리 업	2	43	-	-	1	5
383 금 속 및 비 금 속 원 료 재 생 업	9	39	4	20	-	-
39 환 경 정 화 및 복 원 업	-	-	-	-	-	-
390 환 경 정 화 및 복 원 업	-	-	-	-	-	-
F 건 설 업 (4 1 ~ 4 2)	193	981	22	87	30	108
41 종 합 건 설 업	42	457	4	12	10	45
411 건 물 건 설 업	15	57	2	3	5	22
412 토 목 건 설 업	27	400	2	9	5	23
42 전 문 직 별 공 사 업	151	524	18	75	20	63
421 기반조성 및 시설물 축조관련 전문공사업	45	181	12	51	5	21
422 건 물 설 비 설 치 공 사 업	23	62	2	19	3	3
423 전 기 및 통 신 공 사 업	19	147	1	2	3	19
424 실내건축 및 건축사무리 공사업	48	94	1	1	8	16
425 건 설 장 비 운 영 업	16	40	2	2	1	4

2. Number of Establishments and Workers by Industrial Groups & Provinces

Unit : In each, Person

신흥동 Sinheung-dong		도원동 Dowon-dong		율목동 Yulmok-dong		산업분류 Industrial Classification
사업체수 Estab.	종사자수 Workers	사업체수 Estab.	종사자수 Workers	사업체수 Estab.	종사자수 Workers	
1	10	-	-	-	-	- 311 선 박 및 보 트 건 조 업
-	-	-	-	-	-	- 312 철 도 장 비 제 조 업
-	-	-	-	-	-	- 313 항 공기, 우주선 및 부품 제조업
-	-	-	-	1	1	- 319 그 외 기 타 운 송 장 비 제 조 업
2	2	-	-	-	-	- 32 가 구 제 조 업
2	2	-	-	-	-	- 320 가 구 제 조 업
2	4	-	-	3	5	- 33 기 타 제 품 제 조 업
-	-	-	-	-	-	- 331 귀 금 속 및 장 신 용 품 제 조 업
-	-	-	-	-	-	- 332 약 기 제 조 업
-	-	-	-	-	-	- 333 운 동 및 경 기 용 구 제 조 업
-	-	-	-	-	-	- 334 인형, 장난감 및 오락용품 제조업
2	4	-	-	3	5	- 339 그 외 기 타 제 품 제 조 업
2	82	-	-	-	-	- D 전 기, 가 스, 증 기 및 수 도 사 업 (35 ~ 36)
2	82	-	-	-	-	- 35 전 기, 가 스, 증 기 및 공 기 조 절 공 급 업
1	67	-	-	-	-	- 351 전 기
-	-	-	-	-	-	- 352 가 스 제 조 및 배 관 공 급 업
1	15	-	-	-	-	- 353 증 기, 냉 운 수 및 공 기 조 절 공 급 업
-	-	-	-	-	-	- 36 수 도 사 업
-	-	-	-	-	-	- 360 수 도 사 업
14	125	-	-	-	-	- E 하 수 · 폐 기 물 처 리, 원 료 재 생 및 환 경 복 원 업 (37 ~ 39)
-	-	-	-	-	-	- 37 하 수, 폐 수 및 분 뇨 처 리 업
-	-	-	-	-	-	- 370 하 수, 폐 수 및 분 뇨 처 리 업
14	125	-	-	-	-	- 38 폐 기 물 수 집 운 반, 처 리 및 원 료 재 생 업
10	107	-	-	-	-	- 381 폐 기 물 수 집 운 반 업
-	-	-	-	-	-	- 382 폐 기 물 처 리 업
4	18	-	-	-	-	- 383 금 속 및 비 금 속 원 료 재 생 업
-	-	-	-	-	-	- 39 환 경 정 화 및 복 원 업
-	-	-	-	-	-	- 390 환 경 정 화 및 복 원 업
39	164	9	22	7	12	- F 건 설 업 (4 1 ~ 4 2)
5	31	-	-	1	1	- 41 종 합 건 설 업
1	11	-	-	1	1	- 411 건 물 건 설 업
4	20	-	-	-	-	- 412 토 목 건 설 업
34	133	9	22	6	11	- 42 전 문 직 별 공 사 업
13	68	-	-	-	-	- 421 기반 조성 및 시설물 축조관련 전문공사업
6	21	2	5	1	1	- 422 건 물 설 비 설 치 공 사 업
3	9	-	-	-	1	- 2 423 전 기 및 통 신 공 사 업
7	23	7	17	4	8	- 424 실 내 건축 및 건축 마무 리 공 사 업
5	12	-	-	-	-	- 425 건 설 장 비 운 영 업

2. 산업소분류 및 읍면동별 사업체수, 종사자수

단위 : 개, 명

산업분류 Industrial Classification	동인천동 Dongincheon-dong		북성동 Bukseong-dong		송월동 Songwol-dong	
	사업체수 Estab.	종사자수 Workers	사업체수 Estab.	종사자수 Workers	사업체수 Estab.	종사자수 Workers
311 선 박 및 보 트 건 조 업	-	-	2	10	-	-
312 철 도 장 비 제 조 업	-	-	-	-	-	-
313 항 공 기, 우 주 선 및 부 품 제 조 업	-	-	-	-	-	-
319 그 외 기 타 운 송 장 비 제 조 업	-	-	-	-	-	-
32 가 구 제 조 업	1	2	-	-	-	-
320 가 구 제 조 업	1	2	-	-	-	-
33 기 타 제 품 제 조 업	11	13	1	1	2	4
331 귀 금 속 및 장 신 용 품 제 조 업	-	-	-	-	-	-
332 약 기 제 조 업	-	-	-	-	-	-
333 운 동 및 경 기 용 구 제 조 업	-	-	-	-	-	-
334 인 형, 장 난 감 및 오 락 용 품 제 조 업	-	-	-	-	-	-
339 그 외 기 타 제 품 제 조 업	11	13	1	1	2	4
D 전기, 가스, 증기 및 수도사업 (35 ~ 36)	-	-	-	-	-	-
35 전기, 가스, 증기 및 공기조절 공급업	-	-	-	-	-	-
351 전 기	-	-	-	-	-	-
352 가 스 제 조 및 배 관 공 급 업	-	-	-	-	-	-
353 증 기, 냉 운 수 및 공 기 조 절 공 급 업	-	-	-	-	-	-
36 수 도 사 업	-	-	-	-	-	-
360 수 도 사 업	-	-	-	-	-	-
E 하수 · 폐기물 처리, 원료재생 및 환경복원업 (37 ~ 39)	-	-	-	-	1	3
37 하 수, 폐 수 및 분 뇨 처 리 업	-	-	-	-	1	3
370 하 수, 폐 수 및 분 뇨 처 리 업	-	-	-	-	1	3
38 폐기물 수집운반, 처리 및 원료재생업	-	-	-	-	-	-
381 폐 기 물 수 집 운 반 업	-	-	-	-	-	-
382 폐 기 물 처 리 업	-	-	-	-	-	-
383 금 속 및 비 금 속 원 료 재 생 업	-	-	-	-	-	-
39 환 경 정 화 및 복 원 업	-	-	-	-	-	-
390 환 경 정 화 및 복 원 업	-	-	-	-	-	-
F 건 설 업 (4 1 ~ 4 2)	16	43	2	6	5	6
41 종 합 건 설 업	3	16	-	-	1	1
411 건 물 건 설 업	2	14	-	-	1	1
412 토 목 건 설 업	1	2	-	-	-	-
42 전 문 직 별 공 사 업	13	27	2	6	4	5
421 기반조성 및 시설물 축조관련 전문공사업	2	10	-	-	-	-
422 건 물 설 비 설 치 공 사 업	5	6	-	-	-	-
423 전 기 및 통 신 공 사 업	2	7	-	-	1	1
424 실내건축 및 건축마무리 공사업	4	4	-	-	3	4
425 건 설 장 비 운 영 업	-	-	2	6	-	-

2. Number of Establishments and Workers by Industrial Groups & Provinces

Unit : In each, Person

영종동 Yeongjong-dong		용유동 Yongyu-dong		운서동 unseo-dong		산업분류 Industrial Classification
사업체수 Estab.	종사자수 Workers	사업체수 Estab.	종사자수 Workers	사업체수 Estab.	종사자수 Workers	
-	-	-	-	-	-	- 311 선 박 및 보 트 건 조 업
-	-	-	-	-	-	- 312 철 도 장 비 제 조 업
-	-	-	-	-	-	- 313 항공기, 우주선 및 부품 제조업
-	-	-	-	-	-	- 319 그 외 기타 운송장비 제조업
1	1	-	-	-	-	- 32 가 구 제 조 업
1	1	-	-	-	-	- 320 가 구 제 조 업
1	1	1	1	3	8	8 33 기 타 제 품 제 조 업
-	-	-	-	-	-	- 331 귀금속 및 장신용품 제조업
-	-	-	-	-	-	- 332 약 기 제 조 업
-	-	-	-	1	1	1 333 운동 및 경기용구 제조업
-	-	-	-	-	-	- 334 인형, 장난감 및 오락용품 제조업
1	1	1	1	2	7	7 339 그 외 기타 제 품 제 조 업
1	24	-	-	2	53	53 D 전기, 가스, 증기 및 수도사업 (35 ~ 36)
1	24	-	-	2	53	53 35 전기, 가스, 증기 및 공기조절 공급업
1	24	-	-	1	49	49 351 전 기 업
-	-	-	-	1	4	4 352 가스 제조 및 배관공급업
-	-	-	-	-	-	- 353 증기, 냉온수 및 공기조절 공급업
-	-	-	-	-	-	- 36 수 도 사 업
-	-	-	-	-	-	- 360 수 도 사 업
2	17	-	-	1	38	38 E 하수 · 폐기물 처리, 원료재생 및 환경복원업 (37 ~ 39)
1	16	-	-	-	-	- 37 하 수, 폐 수 및 분뇨 처리업
1	16	-	-	-	-	- 370 하 수, 폐 수 및 분뇨 처리업
1	1	-	-	1	38	38 38 폐기물 수집운반, 처리 및 원료재생업
-	-	-	-	-	-	- 381 폐 기 물 수 집 운 반 업
-	-	-	-	1	38	38 382 폐 기 물 처 리 업
1	1	-	-	-	-	- 383 금속 및 비금속 원료 재생업
-	-	-	-	-	-	- 39 환 경 정 화 및 복 원 업
-	-	-	-	-	-	- 390 환 경 정 화 및 복 원 업
46	151	3	6	14	376	376 F 건 설 업 (4 1 ~ 4 2)
11	39	2	3	5	309	309 41 종 합 건 설 업
2	3	1	2	-	-	- 411 건 물 건 설 업
9	36	1	1	5	309	309 412 토 목 건 설 업
35	112	1	3	9	67	67 42 전 문 직 별 공 사 업
10	21	1	3	2	7	7 421 기반조성 및 시설물 축조관련 전문공사업
3	4	-	-	1	3	3 422 건물설비 설치 공사업
6	55	-	-	2	52	52 423 전기 및 통신 공사업
10	16	-	-	4	5	5 424 실내건축 및 건축마무리 공사업
6	16	-	-	-	-	- 425 건설장비 운영업

2. 산업소분류 및 읍면동별 사업체수, 종사자수

단위 : 개, 명

산업분류 Industrial Classification		중구 Jung-gu		연안동 Yeonan-dong		신포동 Sinpo-dong	
		사업체수 Estab.	종사자수 Workers	사업체수 Estab.	종사자수 Workers	사업체수 Estab.	종사자수 Workers
G	도매 및 소매업 (4 5 ~ 4 7)	3,077	8,617	921	2,432	501	1,331
45	자동차 및 부품 판매업	75	265	6	47	3	20
451	자동차 판매업	16	57	-	-	2	17
452	자동차 부품 및 내장품 판매업	58	206	6	47	1	3
453	모터사이클 및 부품 판매업	1	2	-	-	-	-
46	도매 및 상품중개업	922	3,050	498	1,538	101	368
461	상품중개업	142	275	84	135	27	69
462	산업용 농축산물 및 산동물 도매업	11	100	2	5	2	6
463	음·식료품 및 담배 도매업	446	1,539	330	1,116	12	32
464	가정용품 도매업	61	181	12	29	8	40
465	기계장비 및 관련 물품 도매업	49	182	9	37	13	73
466	건축자재, 철물 및 난방장치 도매업	95	381	32	120	10	34
467	기타 전문 도매업	78	272	20	80	12	49
468	상품종합도매업	40	120	9	16	17	65
47	소매업 ; 자동차 제외	2,080	5,302	417	847	397	943
471	종합소매업	397	1,709	40	194	42	207
472	음·식료품 및 담배 소매업	479	786	296	470	41	72
473	정보통신장비 소매업	96	287	6	9	19	65
474	섬유, 의복, 신발 및 가죽제품 소매업	472	746	13	17	196	303
475	기타 가정용품 소매업	158	270	22	29	18	58
476	문화, 오락 및 여가용품 소매업	95	206	12	16	12	23
477	연료 소매업	53	373	14	89	6	34
478	기타 상품 전문 소매업	305	750	12	19	55	109
479	무점포소매업	25	175	2	4	8	72
H	운수업 (4 9 ~ 5 2)	2,065	23,308	439	3,808	216	1,766
49	육상운송 및 파이프라인 운송업	899	5,172	146	469	44	275
491	철도 운송업	-	-	-	-	-	-
492	육상여객운송업	259	2,372	27	266	12	12
493	도로화물운송업	615	2,397	111	177	30	86
494	소화물 전문 운송업	25	403	8	26	2	177
495	파이프라인 운송업	-	-	-	-	-	-
50	수상 운송업	130	945	94	511	11	100
501	해상 운송업	102	804	71	436	11	100
502	내륙수상 및 항만내 운송업	28	141	23	75	-	-
51	항공 운송업	32	2,237	-	-	-	-
511	정기항공운송업	31	2,044	-	-	-	-
512	부정기항공운송업	1	193	-	-	-	-
52	창고 및 운송관련 서비스업	1,004	14,954	199	2,828	161	1,391
521	보관 및 창고업	141	2,342	75	1,189	-	-
529	기타 운송관련 서비스업	863	12,612	124	1,639	161	1,391
I	숙박 및 음식점업 (5 5 ~ 5 6)	2,385	8,095	329	696	393	1,383

2. Number of Establishments and Workers by Industrial Groups & Provinces

Unit : In each, Person

신흥동 Sinheung-dong		도원동 Dowon-dong		율목동 Yulmok-dong		산업분류 Industrial Classification
사업체수 Estab.	종사자수 Workers	사업체수 Estab.	종사자수 Workers	사업체수 Estab.	종사자수 Workers	
451	1,553	60	115	42	75	G 도매 및 소매업 (4 5 ~ 4 7)
52	163	1	1	3	7	45 자동차 및 부품 판매업
12	36	-	-	-	-	451 자동차 판매업
40	127	1	1	3	7	452 자동차 부품 및 내장품 판매업
-	-	-	-	-	-	453 모터사이클 및 부품 판매업
200	782	15	36	4	7	46 도매 및 상품 중개업
29	68	-	-	-	-	461 상품 중개업
3	4	-	-	-	-	462 산업용 농축산물 및 산동물 도매업
70	307	5	10	1	3	463 음·식료품 및 담배 도매업
15	56	5	6	-	-	464 가정용품 도매업
13	33	2	14	1	1	465 기계장비 및 관련 물품 도매업
36	188	3	6	1	2	466 건축자재, 철물 및 난방장치 도매업
22	93	-	-	1	1	467 기타 전문 도매업
12	33	-	-	-	-	468 상품 종합 도매업
199	608	44	78	35	61	47 소매업 ; 자동차 제외
40	97	10	21	13	25	471 종합 소매업
49	79	6	14	3	5	472 음·식료품 및 담배 소매업
12	47	1	2	3	7	473 정보통신장비 소매업
14	19	4	6	3	3	474 섬유, 의복, 신발 및 가죽제품 소매업
20	28	14	18	6	10	475 기타 가정용품 소매업
14	19	3	4	1	1	476 문화, 오락 및 여가용품 소매업
16	165	-	-	1	1	477 연료 소매업
27	107	6	13	5	9	478 기타 상품 전문 소매업
7	47	-	-	-	-	479 무점포 소매업
539	5,364	55	57	31	36	H 운수업 (4 9 ~ 5 2)
243	2,720	55	57	29	29	49 육상운송 및 파이프라인 운송업
-	-	-	-	-	-	491 철도 운송업
76	1,858	5	5	9	9	492 육상여객 운송업
160	836	50	52	20	20	493도로화물 운송업
7	26	-	-	-	-	494소화물 전문 운송업
-	-	-	-	-	-	495파이프라인 운송업
18	253	-	-	-	-	50수상 운송업
16	245	-	-	-	-	501해상 운송업
2	8	-	-	-	-	502내륙수상 및 항만내 운송업
-	-	-	-	-	-	51항공 운송업
-	-	-	-	-	-	511정기항공 운송업
-	-	-	-	-	-	512부정기항공 운송업
278	2,391	-	-	2	7	52창고 및 운송관련 서비스업
44	753	-	-	-	-	521보관 및 창고업
234	1,638	-	-	2	7	529기타 운송관련 서비스업
245	690	37	82	30	47	I 숙박 및 음식점업 (5 5 ~ 5 6)

2. 산업소분류 및 읍면동별 사업체수, 종사자수

단위 : 개, 명

산업분류 Industrial Classification	동인천동 Dongincheon-dong		북성동 Bukseong-dong		송월동 Songwol-dong	
	사업체수 Estab.	종사자수 Workers	사업체수 Estab.	종사자수 Workers	사업체수 Estab.	종사자수 Workers
G 도매 및 소매업 (45 ~ 47)	574	1,097	106	282	39	52
45 자동차 및 부품 판매업	-	-	1	7	-	-
451 자동차 판매업	-	-	-	-	-	-
452 자동차 부품 및 내장품 판매업	-	-	1	7	-	-
453 모터사이클 및 부품 판매업	-	-	-	-	-	-
46 도매 및 상품 중개업	39	90	12	107	6	8
461 상품 중개업	-	-	-	-	1	1
462 산업용 농축산물 및 산동물 도매업	1	2	2	79	-	-
463 음·식료품 및 담배 도매업	10	21	1	2	2	3
464 가정용품 도매업	16	42	1	2	-	-
465 기계장비 및 관련 물품 도매업	7	17	-	-	-	-
466 건축자재, 철물 및 난방장치 도매업	3	5	-	-	1	1
467 기타 전문 도매업	2	3	7	20	2	3
468 상품 종합 도매업	-	-	1	4	-	-
47 소매업 ; 자동차 제외	535	1,007	93	168	33	44
471 종합 소매업	48	105	40	76	11	17
472 음·식료품 및 담배 소매업	34	61	9	14	10	13
473 정보통신장비 소매업	43	120	2	4	-	-
474 섬유, 의복, 신발 및 가죽제품 소매업	214	355	1	2	4	5
475 기타 가정용품 소매업	46	66	4	6	3	4
476 문화, 오락 및 여가용품 소매업	26	55	4	5	2	2
477 연료 소매업	-	-	1	2	-	-
478 기타 상품 전문 소매업	119	214	32	59	3	3
479 무점포 소매업	5	31	-	-	-	-
H 운수업 (49 ~ 52)	40	68	62	508	45	54
49 육상운송 및 파이프라인 운송업	32	50	31	129	44	44
491 철도 운송업	-	-	-	-	-	-
492 육상 여객 운송업	16	34	10	53	16	16
493도로 화물 운송업	16	16	21	76	27	27
494소화물 전문 운송업	-	-	-	-	1	1
495파이프라인 운송업	-	-	-	-	-	-
50수상 운송업	1	1	2	31	-	-
501해상 운송업	1	1	1	16	-	-
502내륙 수상 및 항만내 운송업	-	-	1	15	-	-
51항공 운송업	-	-	-	-	-	-
511정기 항공 운송업	-	-	-	-	-	-
512부정기 항공 운송업	-	-	-	-	-	-
52창고 및 운송관련 서비스업	7	17	29	348	1	10
521보관 및 창고업	-	-	8	111	-	-
529기타 운송관련 서비스업	7	17	21	237	1	10
I 숙박 및 음식점업 (55 ~ 56)	309	863	214	609	21	39

2. Number of Establishments and Workers by Industrial Groups & Provinces

Unit : In each, Person

영종동 Yeongjong-dong		용유동 Yongyu-dong		운서동 unseo-dong		산업분류 Industrial Classification
사업체수 Estab.	종사자수 Workers	사업체수 Estab.	종사자수 Workers	사업체수 Estab.	종사자수 Workers	
118	416	92	190	173	1,074	G 도매 및 소매업 (4 5 ~ 4 7)
6	11	2	4	1	5	45 자동차 및 부품 판매업
2	4	-	-	-	-	451 자동차 판매업
4	7	1	2	1	5	452 자동차 부품 및 내장품 판매업
-	-	1	2	-	-	453 모터사이클 및 부품 판매업
33	75	8	25	6	14	46 도매 및 상품 중개업
-	-	-	-	1	2	461 상품 중개업
1	4	-	-	-	-	462 산업용 농축산물 및 산동물 도매업
10	30	4	11	1	4	463 음·식료품 및 담배 도매업
3	5	-	-	1	1	464 가정용품 도매업
1	1	1	1	2	5	465 기계장비 및 관련 물품 도매업
6	12	3	13	-	-	466 건축자재, 철물 및 난방장치 도매업
12	23	-	-	-	-	467 기타 전문 도매업
-	-	-	-	1	2	468 상품 종합 도매업
79	330	82	161	166	1,055	47 소매업 ; 자동차 제외
30	161	62	121	61	685	471 종합 소매업
9	12	6	8	16	38	472 음·식료품 및 담배 소매업
1	1	1	1	8	31	473 정보통신장비 소매업
5	6	-	-	18	30	474 섬유, 의복, 신발 및 가죽제품 소매업
14	28	5	8	6	15	475 기타 가정용품 소매업
4	8	1	4	16	69	476 문화, 오락 및 여가 용품 소매업
5	29	5	17	5	36	477 연료 소매업
10	83	2	2	34	132	478 기타 상품 전문 소매업
1	2	-	-	2	19	479 무점포 소매업
154	234	21	89	463	11,324	H 운수업 (4 9 ~ 5 2)
146	154	18	19	111	1,226	49 육상운송 및 파이프라인 운송업
-	-	-	-	-	-	491 철도 운송업
77	77	7	8	4	34	492 육상 여객 운송업
69	77	11	11	100	1,019	493도로 화물 운송업
-	-	-	-	7	173	494소화물 전문 운송업
-	-	-	-	-	-	495파이프라인 운송업
1	3	1	19	2	27	50수상 운송업
1	3	-	-	1	3	501해상 운송업
-	-	1	19	1	24	502내륙수상 및 항만내 운송업
-	-	-	-	32	2,237	51항공 운송업
-	-	-	-	31	2,044	511정기항공 운송업
-	-	-	-	1	193	512부정기항공 운송업
7	77	2	51	318	7,834	52창고 및 운송관련 서비스업
2	13	-	-	12	276	521보관 및 창고업
5	64	2	51	306	7,558	529기타 운송관련 서비스업
100	237	417	1,282	290	2,167	I 숙박 및 음식점업 (5 5 ~ 5 6)

2. 산업소분류 및 읍면동별 사업체수, 종사자수

단위 : 개, 명

산업분류 Industrial Classification		중구 Jung-gu		연안동 Yeonan-dong		신포동 Sinpo-dong	
		사업체수 Estab.	종사자수 Workers	사업체수 Estab.	종사자수 Workers	사업체수 Estab.	종사자수 Workers
55	숙박업	306	1,639	29	59	25	304
551	숙박시설업	291	1,603	29	59	24	302
559	기타숙박업	15	36	-	-	1	2
56	음식점 및 주점업	2,079	6,456	300	637	368	1,079
561	음식점업	1,589	5,388	267	595	231	783
562	주점 및 비알콜음료점업	490	1,068	33	42	137	296
J	출판, 영상, 방송통신 및 정보서비스업 (58 ~ 63)	42	500	2	16	9	209
58	출판업	15	131	-	-	5	107
581	서적, 잡지 및 기타 인쇄물 출판업	8	117	-	-	4	104
582	소프트웨어 개발 및 공급업	7	14	-	-	1	3
59	영상·오디오 기록물 제작 및 배급업	7	50	-	-	-	-
591	영화, 비디오물, 방송프로그램 제작 및 배급업	7	50	-	-	-	-
592	오디오물 출판 및 원판 녹음업	-	-	-	-	-	-
60	방송업	3	23	-	-	1	13
601	라디오 방송업	-	-	-	-	-	-
602	텔레비전 방송업	3	23	-	-	1	13
61	통신업	9	167	2	16	2	86
611	우편업	5	100	1	6	1	57
612	전기통신업	4	67	1	10	1	29
62	컴퓨터 프로그래밍, 시스템 통합 및 관리업	5	108	-	-	1	3
620	컴퓨터 프로그래밍, 시스템 통합 및 관리업	5	108	-	-	1	3
63	정보서비스업	3	21	-	-	-	-
631	자료처리, 호스팅, 포털 및 기타 인터넷 정보매개서비스업	3	21	-	-	-	-
639	기타정보서비스업	-	-	-	-	-	-
K	금융 및 보험업 (64 ~ 66)	94	1,104	17	137	23	181
64	금융업	66	885	7	56	11	128
641	은행 및 저축기관	61	878	6	55	11	128
642	투자기관	1	1	-	-	-	-
649	기타금융업	4	6	1	1	-	-
65	보험 및 연금업	8	159	3	72	2	5
651	보험업	4	85	-	-	1	3
652	재보험업	-	-	-	-	-	-
653	연금 및 공제업	4	74	3	72	1	2
66	금융 및 보험 관련 서비스업	20	60	7	9	10	48
661	금융지원서비스업	18	54	6	8	9	43
662	보험 및 연금 관련 서비스업	2	6	1	1	1	5
L	부동산업 및 임대업 (68 ~ 69)	308	1,402	22	110	27	122

2. Number of Establishments and Workers by Industrial Groups & Provinces

Unit : In each, Person

신흥동 Sinheung-dong		도원동 Dowon-dong		율목동 Yulmok-dong		산업분류 Industrial Classification	
사업체수 Estab.	종사자수 Workers	사업체수 Estab.	종사자수 Workers	사업체수 Estab.	종사자수 Workers		
12	12	-	-	2	4	55	숙박업
12	12	-	-	1	2	551	숙박시설운영업
-	-	-	-	1	2	559	기타숙박업
233	678	37	82	28	43	56	음식점 및 주점업
174	587	26	70	19	33	561	음식점업
59	91	11	12	9	10	562	주점 및 비알콜음료점업
7	21	2	7	-	-	J	출판, 영상, 방송통신 및 정보서비스업 (58 ~ 63)
2	5	1	3	-	-	58	출판업
1	4	1	3	-	-	581	서적, 잡지 및 기타 인쇄물 출판업
1	1	-	-	-	-	582	소프트웨어 개발 및 공급업
2	5	-	-	-	-	59	영상·오디오 기록물 제작 및 배급업
2	5	-	-	-	-	591	영화, 비디오물, 방송프로그램 제작 및 배급업
-	-	-	-	-	-	592	오디오물 출판 및 원판 녹음업
-	-	1	4	-	-	60	방송업
-	-	-	-	-	-	601	라디오 방송업
-	-	1	4	-	-	602	텔레비전 방송업
-	-	-	-	-	-	61	통신업
-	-	-	-	-	-	611	우편업
-	-	-	-	-	-	612	전기통신업
1	1	-	-	-	-	62	컴퓨터 프로그래밍, 시스템 통합 및 관리업
1	1	-	-	-	-	620	컴퓨터 프로그래밍, 시스템 통합 및 관리업
2	10	-	-	-	-	63	정보서비스업
2	10	-	-	-	-	631	자료처리, 호스팅, 포털 및 기타 인터넷 정보매개서비스업
-	-	-	-	-	-	639	기타정보서비스업
14	204	2	7	2	10	K	금융 및 보험업 (64 ~ 66)
11	130	2	7	2	10	64	금융업
10	129	2	7	2	10	641	은행 및 저축기관
1	1	-	-	-	-	642	투자기관
-	-	-	-	-	-	649	기타금융업
2	73	-	-	-	-	65	보험 및 연금업
2	73	-	-	-	-	651	보험업
-	-	-	-	-	-	652	재보험업
-	-	-	-	-	-	653	연금 및 공제업
1	1	-	-	-	-	66	금융 및 보험 관련 서비스업
1	1	-	-	-	-	661	금융지원서비스업
-	-	-	-	-	-	662	보험 및 연금 관련 서비스업
40	262	9	18	9	14	L	부동산업 및 임대업 (68 ~ 69)

2. 산업소분류 및 읍면동별 사업체수, 종사자수

단위 : 개, 명

산업분류 Industrial Classification	동인천동 Dongincheon-dong		북성동 Bukseong-dong		송월동 Songwol-dong	
	사업체수 Estab.	종사자수 Workers	사업체수 Estab.	종사자수 Workers	사업체수 Estab.	종사자수 Workers
55 숙박업	42	73	19	55	1	1
551 숙박시설업	39	68	19	55	1	1
559 기타숙박업	3	5	-	-	-	-
56 음식점 및 주점업	267	790	195	554	20	38
561 음식점	156	553	166	500	11	28
562 주점 및 비알콜음료점업	111	237	29	54	9	10
J 출판, 영상, 방송통신 및 정보서비스업 (58 ~ 63)	10	44	-	-	-	-
58 출판업	3	7	-	-	-	-
581 서적, 잡지 및 기타 인쇄물 출판업	-	-	-	-	-	-
582 소프트웨어 개발 및 공급업	3	7	-	-	-	-
59 영상·오디오 기록물 제작 및 배급업	4	30	-	-	-	-
591 영화, 비디오물, 방송프로그램 제작 및 배급업	4	30	-	-	-	-
592 오디오물 출판 및 원판 녹음업	-	-	-	-	-	-
60 방송업	-	-	-	-	-	-
601 라디오 방송업	-	-	-	-	-	-
602 텔레비전 방송업	-	-	-	-	-	-
61 통신업	1	3	-	-	-	-
611 우편업	-	-	-	-	-	-
612 전기통신업	1	3	-	-	-	-
62 컴퓨터 프로그래밍, 시스템 통합 및 관리업	2	4	-	-	-	-
620 컴퓨터 프로그래밍, 시스템 통합 및 관리업	2	4	-	-	-	-
63 정보서비스업	-	-	-	-	-	-
631 자료처리, 호스팅, 포털 및 기타 인터넷 정보매개서비스업	-	-	-	-	-	-
639 기타정보서비스업	-	-	-	-	-	-
K 금융 및 보험업 (64 ~ 66)	12	93	3	20	2	9
64 금융업	10	91	3	20	2	9
641 은행 및 저축기관	7	86	3	20	2	9
642 투자기관	-	-	-	-	-	-
649 기타금융업	3	5	-	-	-	-
65 보험 및 연금업	-	-	-	-	-	-
651 보험업	-	-	-	-	-	-
652 재보험업	-	-	-	-	-	-
653 연금 및 공제업	-	-	-	-	-	-
66 금융 및 보험 관련 서비스업	2	2	-	-	-	-
661 금융지원서비스업	2	2	-	-	-	-
662 보험 및 연금 관련 서비스업	-	-	-	-	-	-
L 부동산업 및 임대업 (68 ~ 69)	26	66	8	14	12	20

2. Number of Establishments and Workers by Industrial Groups & Provinces

Unit : In each, Person

영종동 Yeongjong-dong		용유동 Yongyu-dong		운서동 unseo-dong		산업분류 Industrial Classification	
사업체수 Estab.	종사자수 Workers	사업체수 Estab.	종사자수 Workers	사업체수 Estab.	종사자수 Workers		
4	10	144	503	28	618	55	숙박업
3	9	144	503	19	592	551	숙박시설운영업
1	1	-	-	9	26	559	기타숙박업
96	227	273	779	262	1,549	56	음식점 및 주점업
87	214	259	751	193	1,274	561	음식점업
9	13	14	28	69	275	562	주점 및 비알콜음료점업
1	6	1	6	10	191	J	출판, 영상, 방송통신 및 정보서비스업 (58 ~ 63)
-	-	-	-	4	9	58	출판업
-	-	-	-	2	6	581	서적, 잡지 및 기타 인쇄물 출판업
-	-	-	-	2	3	582	소프트웨어 개발 및 공급업
-	-	-	-	1	15	59	영상·오디오 기록물 제작 및 배급업
-	-	-	-	1	15	591	영화, 비디오물, 방송프로그램 제작 및 배급업
-	-	-	-	-	-	592	오디오물 출판 및 원판 녹음업
1	6	-	-	-	-	60	방송업
-	-	-	-	-	-	601	라디오 방송업
1	6	-	-	-	-	602	텔레비전 방송업
-	-	1	6	3	56	61	통신업
-	-	1	6	2	31	611	우편업
-	-	-	-	1	25	612	전기통신업
-	-	-	-	1	100	62	컴퓨터 프로그래밍, 시스템 통합 및 관리업
-	-	-	-	1	100	620	컴퓨터 프로그래밍, 시스템 통합 및 관리업
-	-	-	-	1	11	63	정보서비스업
-	-	-	-	1	11	631	자료처리, 호스팅, 포털 및 기타 인터넷 정보매개서비스업
-	-	-	-	-	-	639	기타정보서비스업
3	48	2	21	14	374	K	금융 및 보험업 (64 ~ 66)
3	48	2	21	13	365	64	금융업
3	48	2	21	13	365	641	은행 및 저축기관
-	-	-	-	-	-	642	투자기관
-	-	-	-	-	-	649	기타금융업
-	-	-	-	1	9	65	보험 및 연금업
-	-	-	-	1	9	651	보험업
-	-	-	-	-	-	652	재보험업
-	-	-	-	-	-	653	연금 및 공제업
-	-	-	-	-	-	66	금융 및 보험 관련 서비스업
-	-	-	-	-	-	661	금융지원서비스업
-	-	-	-	-	-	662	보험 및 연금 관련 서비스업
69	183	6	10	80	583	L	부동산업 및 임대업 (68 ~ 69)

2. 산업소분류 및 읍면동별 사업체수, 종사자수

단위 : 개, 명

산업분류 Industrial Classification	중구 Jung-gu		연안동 Yeonan-dong		신포동 Sinpo-dong	
	사업체수 Estab.	종사자수 Workers	사업체수 Estab.	종사자수 Workers	사업체수 Estab.	종사자수 Workers
68 부 동 산 업	275	1,018	18	106	25	113
681 부 동 산 임 대 및 공 급 업	30	149	6	27	10	76
682 부 동 산 관 련 서 비 스 업	245	869	12	79	15	37
69 임 대 업 ; 부 동 산 제 외	33	384	4	4	2	9
691 운 송 장 비 임 대 업	6	38	-	-	1	2
692 개 인 및 가 정 용 품 임 대 업	15	311	1	1	-	-
693 산 업 용 기 계 및 장 비 임 대 업	12	35	3	3	1	7
694 무 형 재 산 권 임 대 업	-	-	-	-	-	-
M 전문, 과학 및 기술 서비스업 (70 ~ 73)	119	740	13	70	42	210
70 연 구 개 발 업	3	126	-	-	-	-
701 자 연 과 학 및 공 학 연 구 개 발 업	3	126	-	-	-	-
702 인 문 및 사 회 과 학 연 구 개 발 업	-	-	-	-	-	-
71 전 문 서 비 스 업	55	211	5	17	24	115
711 법 무 관 련 서 비 스 업	16	37	1	2	7	15
712 회 계 및 세 무 관 련 서 비 스 업	25	143	3	12	15	95
713 광 고 업	11	22	1	3	1	3
714 시 장 조 사 및 여 론 조 사 업	1	3	-	-	-	-
715 회사분부, 지주회사 및 경영컨설팅 서비스업	2	6	-	-	1	2
72 건축기술, 엔지니어링 및 기타 과학기술 서비스업	23	324	6	49	9	66
721 건축기술, 엔지니어링 및 관련기술 서비스업	9	27	1	2	4	18
729 기 타 과 학 기 술 서 비 스 업	14	297	5	47	5	48
73 기타 전문, 과학 및 기술 서비스업	38	79	2	4	9	29
731 수 의 업	10	21	1	2	2	7
732 전 문 디 자 인 업	3	8	-	-	3	8
733 사 진 촬 영 및 처 리 업	23	39	1	2	2	3
739 그외 기타 전문, 과학 및 기술 서비스업	2	11	-	-	2	11
N 사업시설관리 및 사업지원 서비스업 (74 ~ 75)	169	6,303	30	474	31	476
74 사업시설 관리 및 조경 서비스업	32	1,095	7	54	5	24
741 사 업 시 설 유 지 관 리 서 비 스 업	12	490	3	22	3	13
742 건물·산업설비 청소 및 방제 서비스업	20	605	4	32	2	11
743 조 경 관 리 및 유 지 서 비 스 업	-	-	-	-	-	-
75 사 업 지 원 서 비 스 업	137	5,208	23	420	26	452
751 인 력 공 급 및 고 용 알 선 업	48	1,832	7	214	4	107
752 여행사 및 기타 여행보조 서비스업	43	332	10	148	9	23
753 경 비 , 경 호 및 탐 정 업	16	2,183	3	40	3	297
759 기 타 사 업 지 원 서 비 스 업	30	861	3	18	10	25
O 공공행정, 국방 및 사회보장 행정(84)	66	5,035	10	997	14	1,535
84 공공행정, 국방 및 사회보장 행정	66	5,035	10	997	14	1,535
841 입 법 및 일 반 정 부 행 정	24	2,437	2	634	4	698
842 사 회 및 산 업 정 책 행 정	11	650	1	21	4	299

2. Number of Establishments and Workers by Industrial Groups & Provinces

Unit : In each, Person

신흥동 Sinheung-dong		도원동 Dowon-dong		율목동 Yulmok-dong		산업분류 Industrial Classification
사업체수 Estab.	종사자수 Workers	사업체수 Estab.	종사자수 Workers	사업체수 Estab.	종사자수 Workers	
37	245	8	16	8	11	68 부동산업
4	15	-	-	-	-	681 부동산 임대 및 공급업
33	230	8	16	8	11	682 부동산 관련 서비스업
3	17	1	2	1	3	69 임대업 ; 부동산 제외
2	16	-	-	-	-	691 운송장비 임대업
1	1	1	2	1	3	692 개인 및 가정용품 임대업
-	-	-	-	-	-	693 산업용 기계 및 장비 임대업
-	-	-	-	-	-	694 무형재산권 임대업
15	232	3	9	2	4	M 전문, 과학 및 기술 서비스업 (70 ~ 73)
1	14	-	-	-	-	70 연구개발업
1	14	-	-	-	-	701 자연과학 및 공학 연구개발업
-	-	-	-	-	-	702 인문 및 사회과학 연구개발업
5	10	1	6	1	1	71 전문 서비스업
2	4	-	-	-	-	711 법무관련 서비스업
1	2	1	6	-	-	712 회계 및 세무관련 서비스업
1	1	-	-	1	1	713 광고업
1	3	-	-	-	-	714 시장조사 및 여론조사업
-	-	-	-	-	-	715 회사본부, 지주회사 및 경영컨설팅 서비스업
5	204	1	2	-	-	72 건축기술, 엔지니어링 및 기타 과학기술 서비스업
2	4	-	-	-	-	721 건축기술, 엔지니어링 및 관련기술 서비스업
3	200	1	2	-	-	729 기타 과학기술 서비스업
4	4	1	1	1	3	73 기타 전문, 과학 및 기술 서비스업
1	1	1	1	-	-	731 수의업
-	-	-	-	-	-	732 전문디자인업
3	3	-	-	1	3	733 사진촬영 및 처리업
-	-	-	-	-	-	739 그외 기타 전문, 과학 및 기술 서비스업
28	448	4	37	-	-	N 사업시설관리 및 사업지원 서비스업 (74 ~ 75)
4	110	-	-	-	-	74 사업시설 관리 및 조경 서비스업
1	103	-	-	-	-	741 사업시설 유지관리 서비스업
3	7	-	-	-	-	742 건물·산업설비 청소 및 방제 서비스업
-	-	-	-	-	-	743 조경 관리 및 유지 서비스업
24	338	4	37	-	-	75 사업지원 서비스업
12	87	3	36	-	-	751 인력공급 및 고용알선업
4	11	-	-	-	-	752 여행사 및 기타 여행보조 서비스업
-	-	-	-	-	-	753 경비, 경호 및 탐정업
8	240	1	1	-	-	759 기타 사업지원 서비스업
2	71	1	8	2	17	O 공공행정, 국방 및 사회보장 행정(84)
2	71	1	8	2	17	84 공공행정, 국방 및 사회보장 행정
2	71	1	8	1	8	841 입법 및 일반 정부 행정
-	-	-	-	-	-	842 사회 및 산업 정책 행정

2. 산업소분류 및 읍면동별 사업체수, 종사자수

단위 : 개, 명

산업분류 Industrial Classification	동인천동 Dongincheon-dong		북성동 Bukseong-dong		송월동 Songwol-dong	
	사업체수 Estab.	종사자수 Workers	사업체수 Estab.	종사자수 Workers	사업체수 Estab.	종사자수 Workers
68 부동산업	21	57	8	14	12	20
681 부동산 임대 및 공급업	3	7	-	-	-	-
682 부동산 관련 서비스업	18	50	8	14	12	20
69 임대업 ; 부동산 제외	5	9	-	-	-	-
691 운송장비 임대업	-	-	-	-	-	-
692 개인 및 가정용품 임대업	4	7	-	-	-	-
693 산업용 기계 및 장비 임대업	1	2	-	-	-	-
694 무형재산권 임대업	-	-	-	-	-	-
M 전문, 과학 및 기술 서비스업 (70 ~ 73)	19	39	1	3	-	-
70 연구개발업	-	-	-	-	-	-
701 자연과학 및 공학 연구개발업	-	-	-	-	-	-
702 인문 및 사회과학 연구개발업	-	-	-	-	-	-
71 전문 서비스업	6	18	1	3	-	-
711 법무관련 서비스업	1	1	-	-	-	-
712 회계 및 세무관련 서비스업	2	8	-	-	-	-
713 광고업	2	5	1	3	-	-
714 시장조사 및 여론조사업	-	-	-	-	-	-
715 회사본부, 지주회사 및 경영컨설팅 서비스업	1	4	-	-	-	-
72 건축기술, 엔지니어링 및 기타 과학기술 서비스업	-	-	-	-	-	-
721 건축기술, 엔지니어링 및 관련기술 서비스업	-	-	-	-	-	-
729 기타 과학기술 서비스업	-	-	-	-	-	-
73 기타 전문, 과학 및 기술 서비스업	13	21	-	-	-	-
731 수의업	2	2	-	-	-	-
732 전문디자인업	-	-	-	-	-	-
733 사진촬영 및 처리업	11	19	-	-	-	-
739 그외 기타 전문, 과학 및 기술 서비스업	-	-	-	-	-	-
N 사업시설관리 및 사업지원 서비스업 (74 ~ 75)	22	75	8	81	-	-
74 사업시설 관리 및 조경 서비스업	5	17	3	8	-	-
741 사업시설 유지관리 서비스업	-	-	-	-	-	-
742 건물·산업설비 청소 및 방제 서비스업	5	17	3	8	-	-
743 조경 관리 및 유지 서비스업	-	-	-	-	-	-
75 사업지원 서비스업	17	58	5	73	-	-
751 인력공급 및 고용알선업	11	47	1	60	-	-
752 여행사 및 기타 여행보조 서비스업	4	7	3	6	-	-
753 경비, 경호 및 탐정업	-	-	-	-	-	-
759 기타 사업지원 서비스업	2	4	1	7	-	-
O 공공행정, 국방 및 사회보장 행정(84)	4	56	3	42	1	10
84 공공행정, 국방 및 사회보장 행정	4	56	3	42	1	10
841 입법 및 일반 정부 행정	3	41	1	11	1	10
842 사회 및 산업정책 행정	-	-	-	-	-	-

2. Number of Establishments and Workers by Industrial Groups & Provinces

Unit : In each, Person

영종동 Yeongjong-dong		용유동 Yongyu-dong		운서동 unseo-dong		산업분류 Industrial Classification
사업체수 Estab.	종사자수 Workers	사업체수 Estab.	종사자수 Workers	사업체수 Estab.	종사자수 Workers	
64	176	4	4	70	256	68 부 동 산 업
1	1	-	-	6	23	681 부 동 산 임 대 및 공 급 업
63	175	4	4	64	233	682 부 동 산 관 련 서 비 스 업
5	7	2	6	10	327	69 임 대 업 ; 부 동 산 제 외
1	1	-	-	2	19	691 운 송 장 비 임 대 업
1	1	1	1	5	295	692 개 인 및 가 정 용 품 임 대 업
3	5	1	5	3	13	693 산 업 용 기 계 및 장 비 임 대 업
-	-	-	-	-	-	694 무 형 재 산 권 임 대 업
7	11	1	111	16	51	M 전문, 과학 및 기술 서비스업 (70 ~ 73)
1	1	1	111	-	-	70 연 구 개 발 업
1	1	1	111	-	-	701 자 연 과 학 및 공 학 연 구 개 발 업
-	-	-	-	-	-	702 인 문 및 사 회 과 학 연 구 개 발 업
4	7	-	-	8	34	71 전 문 서 비 스 업
1	2	-	-	4	13	711 법 무 관 련 서 비 스 업
-	-	-	-	3	20	712 회 계 및 세 무 관 련 서 비 스 업
3	5	-	-	1	1	713 광 고 업
-	-	-	-	-	-	714 시 장 조 사 및 여 론 조 사 업
-	-	-	-	-	-	715 회 사 분 부, 지 주 회 사 및 경 영 컨 셀 팅 서 비 스 업
1	1	-	-	1	2	72 건축 기술, 엔지니어링 및 기타 과학 기술 서비스업
1	1	-	-	1	2	721 건축 기술, 엔지니어링 및 관련 기술 서비스업
-	-	-	-	-	-	729 기 타 과 학 기 술 서 비 스 업
1	2	-	-	7	15	73 기타 전문, 과학 및 기술 서비스업
1	2	-	-	2	6	731 수 의 업
-	-	-	-	-	-	732 전 문 디 자 인 업
-	-	-	-	5	9	733 사 진 촬 영 및 처 리 업
-	-	-	-	-	-	739 그 외 기타 전문, 과학 및 기술 서비스업
5	11	1	5	40	4,696	N 사업시설관리 및 사업지원 서비스업 (74 ~ 75)
1	3	-	-	7	879	74 사업시설 관리 및 조경 서비스업
-	-	-	-	5	352	741 사 업 시 설 유 지 관 리 서 비 스 업
1	3	-	-	2	527	742 건 물 · 산 업 설 비 청 소 및 방 제 서 비 스 업
-	-	-	-	-	-	743 조 경 관 리 및 유 지 서 비 스 업
4	8	1	5	33	3,817	75 사 업 지 원 서 비 스 업
2	3	-	-	8	1,278	751 인 력 공 급 및 고 용 알 선 업
-	-	-	-	13	137	752 여 행 사 및 기 타 여 행 보 조 서 비 스 업
1	1	-	-	9	1,845	753 경 비 , 경 호 및 탐 정 업
1	4	1	5	3	557	759 기 타 사 업 지 원 서 비 스 업
11	235	8	93	10	1,971	O 공공행정, 국방 및 사회보장 행정(84)
11	235	8	93	10	1,971	84 공공행정, 국방 및 사회보장 행정
4	79	3	41	2	836	841 입 법 및 일 반 정 부 행 정
1	15	1	1	4	314	842 사 회 및 산 업 정 책 행 정

2. 산업소분류 및 읍면동별 사업체수, 종사자수

단위 : 개, 명

산업분류 Industrial Classification	중구 Jung-gu		연안동 Yeonan-dong		신포동 Sinpo-dong	
	사업체수 Estab.	종사자수 Workers	사업체수 Estab.	종사자수 Workers	사업체수 Estab.	종사자수 Workers
843 외 무 및 국 방 행 정	-	-	-	-	-	-
844 사 법 및 공 공 질 서 행 정	31	1,948	7	342	6	538
845 사 회 보 장 행 정	-	-	-	-	-	-
P 교 육 서 비 스 업 (8 5)	228	3,215	7	73	32	484
85 교 육 서 비 스 업	228	3,215	7	73	32	484
851 초 등 교 육 기 관	29	761	1	32	3	115
852 중 등 교 육 기 관	21	1,393	-	-	4	263
853 고 등 교 육 기 관	1	219	-	-	-	-
854 특수학교, 외국인학교 및 대안학교	1	22	-	-	-	-
855 일 반 교 습 학 원	57	246	2	2	7	54
856 기 타 교 육 기 관	116	514	4	39	18	52
857 교 육 지 원 서 비 스 업	3	60	-	-	-	-
Q 보건업 및 사회복지 서비스업(86~87)	227	3,721	20	116	28	253
86 보 건 업	91	2,576	8	36	16	76
861 병 원	5	2,026	-	-	-	-
862 의 원	81	449	8	36	16	76
863 공 중 보 건 의 료 업	4	100	-	-	-	-
869 기 타 보 건 업	1	1	-	-	-	-
87 사 회 복 지 서 비 스 업	136	1,145	12	80	12	177
871 거 주 복 지 시 설 운 영 업	17	401	2	38	5	112
872 비 거 주 복 지 시 설 운 영 업	119	744	10	42	7	65
R 예술, 스포츠 및 여가관련 서비스업(90~91)	280	1,837	41	74	46	220
90 창 작, 예 술 및 여가 관련 서비스업	22	109	1	1	12	46
901 창 작 및 예 술 관 련 서 비 스 업	9	17	1	1	3	11
902 도서관, 사적지 및 유사 여가관련 서비스업	13	92	-	-	9	35
91 스 포 츠 및 오 락 관 련 서 비 스 업	258	1,728	40	73	34	174
911 스 포 츠 서 비 스 업	90	872	11	18	16	35
912 후원지 및 기타 오락관련 서비스업	168	856	29	55	18	139
S 협회및단체,수리 및 기타 개인 서비스업(94~96)	967	2,880	173	522	142	389
94 협 회 및 단 체	211	592	20	49	40	166
941 산 업 및 전 문 가 단 체	20	98	9	28	4	10
942 노 동 조 합	6	35	2	4	2	24
949 기 타 협 회 및 단 체	185	459	9	17	34	132
95 수 리 업	371	1,289	116	407	38	68
951 기 계 및 장 비 수 리 업	121	424	81	237	2	9
952 자동차 및 모터사이클 수리업	138	730	33	168	10	29
953 개 인 및 가 정 용 품 수 리 업	112	135	2	2	26	30
96 기 타 개 인 서 비 스 업	385	999	37	66	64	155
961 미 용, 욕 탕 및 유 사 서 비 스 업	258	519	30	55	43	92
969 그 외 기 타 개 인 서 비 스 업	127	480	7	11	21	63

2. Number of Establishments and Workers by Industrial Groups & Provinces

Unit : In each, Person

신흥동 Sinheung-dong		도원동 Dowon-dong		율목동 Yulmok-dong		산업분류 Industrial Classification	
사업체수 Estab.	종사자수 Workers	사업체수 Estab.	종사자수 Workers	사업체수 Estab.	종사자수 Workers		
-	-	-	-	-	-	843	외 무 및 국 방 행 정
-	-	-	-	1	9	844	사 법 및 공 공 질 서 행 정
-	-	-	-	-	-	845	사 회 보 장 행 정
32	568	9	198	9	141	P	교 육 서 비 스 업 (8 5)
32	568	9	198	9	141	85	교 육 서 비 스 업
4	127	-	-	1	5	851	초 등 교 육 기 관
2	93	3	184	1	116	852	중 등 교 육 기 관
1	219	-	-	-	-	853	고 등 교 육 기 관
-	-	-	-	-	-	854	특수학교, 외국인학교 및 대안학교
10	23	3	8	3	14	855	일 반 교 습 학 원
15	106	3	6	4	6	856	기 타 교 육 기 관
-	-	-	-	-	-	857	교 육 지 원 서 비 스 업
31	1,809	7	79	8	314	Q	보건업 및 사회복지 서비스업(86~87)
9	1,653	-	-	3	287	86	보 건 업
1	1,620	-	-	1	271	861	병 원
8	33	-	-	2	16	862	의 원
-	-	-	-	-	-	863	공 중 보 건 의 료 업
-	-	-	-	-	-	869	기 타 보 건 업
22	156	7	79	5	27	87	사 회 복 지 서 비 스 업
1	13	1	30	-	-	871	거 주 복 지 시 설 운 영 업
21	143	6	49	5	27	872	비 거 주 복 지 시 설 운 영 업
27	87	6	98	2	2	R	예술, 스포츠 및 여가관련 서비스업(90~91)
2	2	-	-	-	-	90	창 작, 예술 및 여가관련 서비스업
2	2	-	-	-	-	901	창 작 및 예술 관 련 서 비 스 업
-	-	-	-	-	-	902	도서관, 사적지 및 유사 여가관련 서비스업
25	85	6	98	2	2	91	스 포 츠 및 오락관 련 서 비 스 업
13	57	4	96	1	1	911	스 포 츠 서 비 스 업
12	28	2	2	1	1	912	유원지 및 기타 오락관 련 서 비 스 업
158	778	50	90	32	56	S	협회및단체,수리 및 기타 개인 서비스업(94~96)
33	98	9	40	7	21	94	협 회 및 단 체
5	34	-	-	-	-	941	산 업 및 전 문 가 단 체
1	3	-	-	-	-	942	노 동 조 합
27	61	9	40	7	21	949	기 타 협 회 및 단 체
78	477	15	18	8	11	95	수 리 업
12	68	7	9	2	2	951	기 계 및 장 비 수 리 업
52	391	2	3	1	3	952	자 동 차 및 모 터 사 이 클 수 리 업
14	18	6	6	5	6	953	개 인 및 가 정 용 품 수 리 업
47	203	26	32	17	24	96	기 타 개 인 서 비 스 업
30	41	17	19	12	15	961	미 용, 욕 탕 및 유 사 서 비 스 업
17	162	9	13	5	9	969	그 외 기 타 개 인 서 비 스 업

2. 산업소분류 및 읍면동별 사업체수, 종사자수

단위 : 개, 명

산업분류 Industrial Classification	동인천동 Dongincheon-dong		북성동 Bukseong-dong		송월동 Songwol-dong	
	사업체수 Estab.	종사자수 Workers	사업체수 Estab.	종사자수 Workers	사업체수 Estab.	종사자수 Workers
843 외 무 및 국 방 행 정	-	-	-	-	-	-
844 사 법 및 공 공 질 서 행 정	1	15	2	31	-	-
845 사 회 보 장 행 정	-	-	-	-	-	-
P 교 육 서 비 스 업 (8 5)	39	418	3	112	8	76
85 교 육 서 비 스 업	39	418	3	112	8	76
851 초 등 교 육 기 관	3	63	1	2	1	55
852 중 등 교 육 기 관	2	193	1	88	-	-
853 고 등 교 육 기 관	-	-	-	-	-	-
854 특수학교, 외국인학교 및 대안학교	-	-	1	22	-	-
855 일 반 교 습 학 원	5	27	-	-	3	13
856 기 타 교 육 기 관	28	132	-	-	4	8
857 교 육 지 원 서 비 스 업	1	3	-	-	-	-
Q 보건업 및 사회복지 서비스업(86~87)	36	452	3	17	6	39
86 보 건 업	22	295	1	2	2	15
861 병 원	2	91	-	-	-	-
862 의 원	18	121	1	2	2	15
863 공 중 보 건 의 료 업	1	82	-	-	-	-
869 기 타 보 건 업	1	1	-	-	-	-
87 사 회 복 지 서 비 스 업	14	157	2	15	4	24
871 거 주 복 지 시 설 운 영 업	3	72	-	-	1	6
872 비 거 주 복 지 시 설 운 영 업	11	85	2	15	3	18
R 예술, 스포츠 및 여가관련 서비스업(90~91)	61	171	27	97	3	3
90 창 작, 예 술 및 여가 관련 서비스업	2	2	1	37	-	-
901 창 작 및 예 술 관 련 서 비 스 업	2	2	-	-	-	-
902 도서관, 사적지 및 유사 여가관련 서비스업	-	-	1	37	-	-
91 스 포 츠 및 오 락 관 련 서 비 스 업	59	169	26	60	3	3
911 스 포 츠 서 비 스 업	17	26	3	5	1	1
912 후원지 및 기타 오락관련 서비스업	42	143	23	55	2	2
S 협회및단체,수리 및 기타 개인 서비스업(94~96)	157	401	30	66	33	73
94 협 회 및 단 체	21	66	7	16	5	11
941 산 업 및 전 문 가 단 체	1	3	-	-	-	-
942 노 동 조 합	-	-	-	-	-	-
949 기 타 협 회 및 단 체	20	63	7	16	5	11
95 수 리 업	54	65	7	25	8	11
951 기 계 및 장 비 수 리 업	3	3	2	3	1	1
952 자동차 및 모터사이클 수리업	4	7	5	22	3	5
953 개 인 및 가 정 용 품 수 리 업	47	55	-	-	4	5
96 기 타 개 인 서 비 스 업	82	270	16	25	20	51
961 미 용, 욕 탕 및 유 사 서 비 스 업	42	128	12	18	14	20
969 그 외 기 타 개 인 서 비 스 업	40	142	4	7	6	31

2. Number of Establishments and Workers by Industrial Groups & Provinces

Unit : In each, Person

영종동 Yeongjong-dong		용유동 Yongyu-dong		운서동 unseo-dong		산업분류 Industrial Classification
사업체수 Estab.	종사자수 Workers	사업체수 Estab.	종사자수 Workers	사업체수 Estab.	종사자수 Workers	
-	-	-	-	-	-	843 외 무 및 국 방 행 정
6	141	4	51	4	821	844 사 법 및 공 공 질 서 행 정
-	-	-	-	-	-	845 사 회 보 장 행 정
20	200	8	94	61	851	P 교 육 서 비 스 업 (8 5)
20	200	8	94	61	851	85 교 육 서 비 스 업
5	111	3	22	7	229	851 초 등 교 육 기 관
2	66	1	13	5	377	852 중 등 교 육 기 관
-	-	-	-	-	-	853 고 등 교 육 기 관
-	-	-	-	-	-	854 특수학교, 외국인학교 및 대안학교
4	7	1	1	19	97	855 일 반 교 습 학 원
9	16	2	2	29	147	856 기 타 교 육 기 관
-	-	1	56	1	1	857 교 육 지 원 서 비 스 업
29	229	3	12	56	401	Q 보 건 업 및 사 회 복 지 서 비 스 업 (86~87)
5	27	2	5	23	180	86 보 건 업
-	-	-	-	1	44	861 병 원
4	14	-	-	22	136	862 의 원
1	13	2	5	-	-	863 공 중 보 건 의 료 업
-	-	-	-	-	-	869 기 타 보 건 업
24	202	1	7	33	221	87 사 회 복 지 서 비 스 업
3	71	-	-	1	59	871 거 주 복 지 시 설 운 영 업
21	131	1	7	32	162	872 비 거 주 복 지 시 설 운 영 업
12	28	18	70	37	987	R 예 술, 스포츠 및 여가관련 서비스업(90~91)
-	-	1	1	3	20	90 창 작, 예 술 및 여가관련 서비스업
-	-	1	1	-	-	901 창 작 및 예 술 관 련 서 비 스 업
-	-	-	-	3	20	902 도서관, 사적지 및 유사 여가관련 서비스업
12	28	17	69	34	967	91 스 포 츠 및 오 락 관 련 서 비 스 업
3	3	3	3	18	627	911 스 포 츠 서 비 스 업
9	25	14	66	16	340	912 유 원 지 및 기 타 오 락 관 련 서 비 스 업
72	156	25	35	95	314	S 협 회 및 단 체 (94~96)
34	68	16	16	19	41	94 협 회 및 단 체
1	23	-	-	-	-	941 산 업 및 전 문 가 단 체
-	-	-	-	1	4	942 노 동 조 합
33	45	16	16	18	37	949 기 타 협 회 및 단 체
25	70	5	15	17	122	95 수 리 업
4	8	-	-	7	84	951 기 계 및 장 비 수 리 업
15	52	5	15	8	35	952 자 동 차 및 모 터 사 이 클 수 리 업
6	10	-	-	2	3	953 개 인 및 가 정 용 품 수 리 업
13	18	4	4	59	151	96 기 타 개 인 서 비 스 업
11	12	4	4	43	115	961 미 용, 욕 탕 및 유 사 서 비 스 업
2	6	-	-	16	36	969 그 외 기 타 개 인 서 비 스 업

3. 산업중분류, 종사자 규모 및 읍면동별 사업체수, 종사자수

Number of Establishments, Workers by
Industrial Divisions, Scale of Establishments & Provinces

3. 산업중분류, 종사자 규모 및 읍면동별 사업체수, 종사자수

단위 : 개, 명

산업분류 Industrial Classification			중구 Jung-gu		연안동 Yeonan-dong		신포동 Sinpo-dong	
			사업체수 Estab.	종사자수 Workers	사업체수 Estab.	종사자수 Workers	사업체수 Estab.	종사자수 Workers
TT 전	산	업	10,625	72,361	2,108	10,601	1,590	8,863
	1 ~ 4명		8,504	15,527	1,741	3,057	1,284	2,473
	5 ~ 9명		1,171	7,516	192	1,244	190	1,239
	10 ~ 19명		485	6,392	93	1,235	56	719
	20 ~ 49명		268	8,059	54	1,610	35	1,015
	50 ~ 99명		109	7,519	18	1,235	13	936
	100 ~ 299명		61	9,584	8	1,221	11	1,819
	300 ~ 499명		10	3,889	1	373	-	-
	500 ~ 999명		14	9,141	1	626	1	662
	1000명 이상		3	4,734	-	-	-	-
A	농업, 임업 및 어업 (01 ~ 03)		1	3	1	3	-	-
	1 ~ 4명		1	3	1	3	-	-
	5 ~ 9명		-	-	-	-	-	-
	10 ~ 19명		-	-	-	-	-	-
	20 ~ 49명		-	-	-	-	-	-
	50 ~ 99명		-	-	-	-	-	-
	100 ~ 299명		-	-	-	-	-	-
	300 ~ 499명		-	-	-	-	-	-
	500 ~ 999명		-	-	-	-	-	-
	1000명 이상		-	-	-	-	-	-
01	농	업	-	-	-	-	-	-
	1 ~ 4명		-	-	-	-	-	-
	5 ~ 9명		-	-	-	-	-	-
	10 ~ 19명		-	-	-	-	-	-
	20 ~ 49명		-	-	-	-	-	-
	50 ~ 99명		-	-	-	-	-	-
	100 ~ 299명		-	-	-	-	-	-
	300 ~ 499명		-	-	-	-	-	-
	500 ~ 999명		-	-	-	-	-	-
	1000명 이상		-	-	-	-	-	-
02	임	업	-	-	-	-	-	-
	1 ~ 4명		-	-	-	-	-	-
	5 ~ 9명		-	-	-	-	-	-
	10 ~ 19명		-	-	-	-	-	-
	20 ~ 49명		-	-	-	-	-	-
	50 ~ 99명		-	-	-	-	-	-
	100 ~ 299명		-	-	-	-	-	-
	300 ~ 499명		-	-	-	-	-	-
	500 ~ 999명		-	-	-	-	-	-
	1000명 이상		-	-	-	-	-	-

3. Number of Establishments, Workers by Industrial Divisions, Scale of Establishments & Provinces

Unit : In each, Person

신흥동 Sinheung-dong		도원동 Dowon-dong		율목동 Yulmok-dong		산업분류 Industrial Classification
사업체수 Estab.	종사자수 Workers	사업체수 Estab.	종사자수 Workers	사업체수 Estab.	종사자수 Workers	
1,752	13,605	286	881	198	785	TT 전 산 업
1,317	2,392	260	366	180	277	1 ~ 4 person
231	1,472	11	80	12	76	5 ~ 9 person
107	1,401	8	102	4	45	10 ~ 19 person
60	1,852	4	127	-	-	20 ~ 49 person
19	1,239	3	206	-	-	50 ~ 99 person
15	2,375	-	-	2	387	100 ~ 299 person
-	-	-	-	-	-	300 ~ 499 person
2	1,254	-	-	-	-	500 ~ 999 person
1	1,620	-	-	-	-	1000 person over
-	-	-	-	-	-	A 농업, 임업 및 어업 (01 ~ 03)
-	-	-	-	-	-	1 ~ 4 person
-	-	-	-	-	-	5 ~ 9 person
-	-	-	-	-	-	10 ~ 19 person
-	-	-	-	-	-	20 ~ 49 person
-	-	-	-	-	-	50 ~ 99 person
-	-	-	-	-	-	100 ~ 299 person
-	-	-	-	-	-	300 ~ 499 person
-	-	-	-	-	-	500 ~ 999 person
-	-	-	-	-	-	1000 person over
-	-	-	-	-	-	01 농 업
-	-	-	-	-	-	1 ~ 4 person
-	-	-	-	-	-	5 ~ 9 person
-	-	-	-	-	-	10 ~ 19 person
-	-	-	-	-	-	20 ~ 49 person
-	-	-	-	-	-	50 ~ 99 person
-	-	-	-	-	-	100 ~ 299 person
-	-	-	-	-	-	300 ~ 499 person
-	-	-	-	-	-	500 ~ 999 person
-	-	-	-	-	-	1000 person over
-	-	-	-	-	-	02 임 업
-	-	-	-	-	-	1 ~ 4 person
-	-	-	-	-	-	5 ~ 9 person
-	-	-	-	-	-	10 ~ 19 person
-	-	-	-	-	-	20 ~ 49 person
-	-	-	-	-	-	50 ~ 99 person
-	-	-	-	-	-	100 ~ 299 person
-	-	-	-	-	-	300 ~ 499 person
-	-	-	-	-	-	500 ~ 999 person
-	-	-	-	-	-	1000 person over

3. 산업중분류, 종사자 규모 및 읍면동별 사업체수, 종사자수

단위 : 개, 명

산업분류 Industrial Classification			동인천동 Dongincheon-dong		북성동 Bukseong-dong		송월동 Songwol-dong	
			사업체수 Estab.	종사자수 Workers	사업체수 Estab.	종사자수 Workers	사업체수 Estab.	종사자수 Workers
TT 전	산	업	1,376	3,987	487	3,284	184	403
	1 ~ 4명		1,236	2,100	409	723	167	215
	5 ~ 9명		93	618	39	260	11	69
	10 ~ 19명		29	414	19	248	4	40
	20 ~ 49명		11	316	10	341	1	24
	50 ~ 99명		6	428	6	446	1	55
	100 ~ 299명		1	111	2	350	-	-
	300 ~ 499명		-	-	1	410	-	-
	500 ~ 999명		-	-	1	506	-	-
	1000명 이상		-	-	-	-	-	-
A	농업, 임업 및 어업 (01 ~ 03)		-	-	-	-	-	-
	1 ~ 4명		-	-	-	-	-	-
	5 ~ 9명		-	-	-	-	-	-
	10 ~ 19명		-	-	-	-	-	-
	20 ~ 49명		-	-	-	-	-	-
	50 ~ 99명		-	-	-	-	-	-
	100 ~ 299명		-	-	-	-	-	-
	300 ~ 499명		-	-	-	-	-	-
	500 ~ 999명		-	-	-	-	-	-
	1000명 이상		-	-	-	-	-	-
01	농	업	-	-	-	-	-	-
	1 ~ 4명		-	-	-	-	-	-
	5 ~ 9명		-	-	-	-	-	-
	10 ~ 19명		-	-	-	-	-	-
	20 ~ 49명		-	-	-	-	-	-
	50 ~ 99명		-	-	-	-	-	-
	100 ~ 299명		-	-	-	-	-	-
	300 ~ 499명		-	-	-	-	-	-
	500 ~ 999명		-	-	-	-	-	-
	1000명 이상		-	-	-	-	-	-
02	임	업	-	-	-	-	-	-
	1 ~ 4명		-	-	-	-	-	-
	5 ~ 9명		-	-	-	-	-	-
	10 ~ 19명		-	-	-	-	-	-
	20 ~ 49명		-	-	-	-	-	-
	50 ~ 99명		-	-	-	-	-	-
	100 ~ 299명		-	-	-	-	-	-
	300 ~ 499명		-	-	-	-	-	-
	500 ~ 999명		-	-	-	-	-	-
	1000명 이상		-	-	-	-	-	-

3. Number of Establishments, Workers by Industrial Divisions, Scale of Establishments & Provinces

Unit : In each, Person

영종동 Yeongjong-dong		용유동 Yongyu-dong		운서동 unseo-dong		산업분류 Industrial Classification
사업체수 Estab.	종사자수 Workers	사업체수 Estab.	종사자수 Workers	사업체수 Estab.	종사자수 Workers	
659	2,201	609	2,039	1,376	25,712	TT 전 산 업
574	923	541	1,152	795	1,849	1 ~ 4 person
43	278	46	278	303	1,902	5 ~ 9 person
20	272	15	206	130	1,710	10 ~ 19 person
19	564	4	117	70	2,093	20 ~ 49 person
3	164	1	56	39	2,754	50 ~ 99 person
-	-	2	230	20	3,091	100 ~ 299 person
-	-	-	-	8	3,106	300 ~ 499 person
-	-	-	-	9	6,093	500 ~ 999 person
-	-	-	-	2	3,114	1000 person over
-	-	-	-	-	-	A 농업, 임업 및 어업 (01 ~ 03)
-	-	-	-	-	-	1 ~ 4 person
-	-	-	-	-	-	5 ~ 9 person
-	-	-	-	-	-	10 ~ 19 person
-	-	-	-	-	-	20 ~ 49 person
-	-	-	-	-	-	50 ~ 99 person
-	-	-	-	-	-	100 ~ 299 person
-	-	-	-	-	-	300 ~ 499 person
-	-	-	-	-	-	500 ~ 999 person
-	-	-	-	-	-	1000 person over
-	-	-	-	-	-	01 농 업
-	-	-	-	-	-	1 ~ 4 person
-	-	-	-	-	-	5 ~ 9 person
-	-	-	-	-	-	10 ~ 19 person
-	-	-	-	-	-	20 ~ 49 person
-	-	-	-	-	-	50 ~ 99 person
-	-	-	-	-	-	100 ~ 299 person
-	-	-	-	-	-	300 ~ 499 person
-	-	-	-	-	-	500 ~ 999 person
-	-	-	-	-	-	1000 person over
-	-	-	-	-	-	02 임 업
-	-	-	-	-	-	1 ~ 4 person
-	-	-	-	-	-	5 ~ 9 person
-	-	-	-	-	-	10 ~ 19 person
-	-	-	-	-	-	20 ~ 49 person
-	-	-	-	-	-	50 ~ 99 person
-	-	-	-	-	-	100 ~ 299 person
-	-	-	-	-	-	300 ~ 499 person
-	-	-	-	-	-	500 ~ 999 person
-	-	-	-	-	-	1000 person over

3. 산업중분류, 종사자 규모 및 읍면동별 사업체수, 종사자수

단위 : 개, 명

산업분류 Industrial Classification	중구 Jung-gu		연안동 Yeonan-dong		신포동 Sinpo-dong	
	사업체수 Estab.	종사자수 Workers	사업체수 Estab.	종사자수 Workers	사업체수 Estab.	종사자수 Workers
03 어업	1	3	1	3	-	-
1 ~ 4명	1	3	1	3	-	-
5 ~ 9명	-	-	-	-	-	-
10 ~ 19명	-	-	-	-	-	-
20 ~ 49명	-	-	-	-	-	-
50 ~ 99명	-	-	-	-	-	-
100 ~ 299명	-	-	-	-	-	-
300 ~ 499명	-	-	-	-	-	-
500 ~ 999명	-	-	-	-	-	-
1000명 이상	-	-	-	-	-	-
B 광업 (0 5 ~ 0 8)	13	371	10	341	-	-
1 ~ 4명	3	8	2	5	-	-
5 ~ 9명	-	-	-	-	-	-
10 ~ 19명	3	37	1	10	-	-
20 ~ 49명	4	137	4	137	-	-
50 ~ 99명	3	189	3	189	-	-
100 ~ 299명	-	-	-	-	-	-
300 ~ 499명	-	-	-	-	-	-
500 ~ 999명	-	-	-	-	-	-
1000명 이상	-	-	-	-	-	-
05 석탄, 원유 및 천연가스 광업	-	-	-	-	-	-
1 ~ 4명	-	-	-	-	-	-
5 ~ 9명	-	-	-	-	-	-
10 ~ 19명	-	-	-	-	-	-
20 ~ 49명	-	-	-	-	-	-
50 ~ 99명	-	-	-	-	-	-
100 ~ 299명	-	-	-	-	-	-
300 ~ 499명	-	-	-	-	-	-
500 ~ 999명	-	-	-	-	-	-
1000명 이상	-	-	-	-	-	-
06 금속광업	-	-	-	-	-	-
1 ~ 4명	-	-	-	-	-	-
5 ~ 9명	-	-	-	-	-	-
10 ~ 19명	-	-	-	-	-	-
20 ~ 49명	-	-	-	-	-	-
50 ~ 99명	-	-	-	-	-	-
100 ~ 299명	-	-	-	-	-	-
300 ~ 499명	-	-	-	-	-	-
500 ~ 999명	-	-	-	-	-	-
1000명 이상	-	-	-	-	-	-

3. Number of Establishments, Workers by Industrial Divisions, Scale of Establishments & Provinces

Unit : In each, Person

신흥동 Sinheung-dong		도원동 Dowon-dong		율목동 Yulmok-dong		산업분류 Industrial Classification
사업체수 Estab.	종사자수 Workers	사업체수 Estab.	종사자수 Workers	사업체수 Estab.	종사자수 Workers	
-	-	-	-	-	-	03 어업
-	-	-	-	-	-	1 ~ 4 person
-	-	-	-	-	-	5 ~ 9 person
-	-	-	-	-	-	10 ~ 19 person
-	-	-	-	-	-	20 ~ 49 person
-	-	-	-	-	-	50 ~ 99 person
-	-	-	-	-	-	100 ~ 299 person
-	-	-	-	-	-	300 ~ 499 person
-	-	-	-	-	-	500 ~ 999 person
-	-	-	-	-	-	1000 person over
1	3	-	-	-	-	B 광업 (0 5 ~ 0 8)
1	3	-	-	-	-	1 ~ 4 person
-	-	-	-	-	-	5 ~ 9 person
-	-	-	-	-	-	10 ~ 19 person
-	-	-	-	-	-	20 ~ 49 person
-	-	-	-	-	-	50 ~ 99 person
-	-	-	-	-	-	100 ~ 299 person
-	-	-	-	-	-	300 ~ 499 person
-	-	-	-	-	-	500 ~ 999 person
-	-	-	-	-	-	1000 person over
-	-	-	-	-	-	05 석탄, 원유 및 천연가스 광업
-	-	-	-	-	-	1 ~ 4 person
-	-	-	-	-	-	5 ~ 9 person
-	-	-	-	-	-	10 ~ 19 person
-	-	-	-	-	-	20 ~ 49 person
-	-	-	-	-	-	50 ~ 99 person
-	-	-	-	-	-	100 ~ 299 person
-	-	-	-	-	-	300 ~ 499 person
-	-	-	-	-	-	500 ~ 999 person
-	-	-	-	-	-	1000 person over
-	-	-	-	-	-	06 금속광업
-	-	-	-	-	-	1 ~ 4 person
-	-	-	-	-	-	5 ~ 9 person
-	-	-	-	-	-	10 ~ 19 person
-	-	-	-	-	-	20 ~ 49 person
-	-	-	-	-	-	50 ~ 99 person
-	-	-	-	-	-	100 ~ 299 person
-	-	-	-	-	-	300 ~ 499 person
-	-	-	-	-	-	500 ~ 999 person
-	-	-	-	-	-	1000 person over

3. 산업중분류, 종사자 규모 및 읍면동별 사업체수, 종사자수

단위 : 개, 명

산업분류 Industrial Classification	동인천동 Dongincheon-dong		북성동 Bukseong-dong		송월동 Songwol-dong	
	사업체수 Estab.	종사자수 Workers	사업체수 Estab.	종사자수 Workers	사업체수 Estab.	종사자수 Workers
03 어업	-	-	-	-	-	-
1 ~ 4명	-	-	-	-	-	-
5 ~ 9명	-	-	-	-	-	-
10 ~ 19명	-	-	-	-	-	-
20 ~ 49명	-	-	-	-	-	-
50 ~ 99명	-	-	-	-	-	-
100 ~ 299명	-	-	-	-	-	-
300 ~ 499명	-	-	-	-	-	-
500 ~ 999명	-	-	-	-	-	-
1000명 이상	-	-	-	-	-	-
B 광업 (0 5 ~ 0 8)	-	-	-	-	-	-
1 ~ 4명	-	-	-	-	-	-
5 ~ 9명	-	-	-	-	-	-
10 ~ 19명	-	-	-	-	-	-
20 ~ 49명	-	-	-	-	-	-
50 ~ 99명	-	-	-	-	-	-
100 ~ 299명	-	-	-	-	-	-
300 ~ 499명	-	-	-	-	-	-
500 ~ 999명	-	-	-	-	-	-
1000명 이상	-	-	-	-	-	-
05 석탄, 원유 및 천연가스 광업	-	-	-	-	-	-
1 ~ 4명	-	-	-	-	-	-
5 ~ 9명	-	-	-	-	-	-
10 ~ 19명	-	-	-	-	-	-
20 ~ 49명	-	-	-	-	-	-
50 ~ 99명	-	-	-	-	-	-
100 ~ 299명	-	-	-	-	-	-
300 ~ 499명	-	-	-	-	-	-
500 ~ 999명	-	-	-	-	-	-
1000명 이상	-	-	-	-	-	-
06 금속광업	-	-	-	-	-	-
1 ~ 4명	-	-	-	-	-	-
5 ~ 9명	-	-	-	-	-	-
10 ~ 19명	-	-	-	-	-	-
20 ~ 49명	-	-	-	-	-	-
50 ~ 99명	-	-	-	-	-	-
100 ~ 299명	-	-	-	-	-	-
300 ~ 499명	-	-	-	-	-	-
500 ~ 999명	-	-	-	-	-	-
1000명 이상	-	-	-	-	-	-

3. Number of Establishments, Workers by Industrial Divisions, Scale of Establishments & Provinces

Unit : In each, Person

영종동 Yeongjong-dong		용유동 Yongyu-dong		운서동 unseo-dong		산업분류 Industrial Classification
사업체수 Estab.	종사자수 Workers	사업체수 Estab.	종사자수 Workers	사업체수 Estab.	종사자수 Workers	
-	-	-	-	-	-	03 어업
-	-	-	-	-	-	1 ~ 4 person
-	-	-	-	-	-	5 ~ 9 person
-	-	-	-	-	-	10 ~ 19 person
-	-	-	-	-	-	20 ~ 49 person
-	-	-	-	-	-	50 ~ 99 person
-	-	-	-	-	-	100 ~ 299 person
-	-	-	-	-	-	300 ~ 499 person
-	-	-	-	-	-	500 ~ 999 person
-	-	-	-	-	-	1000 person over
-	-	1	11	1	16	B 광업 (0 5 ~ 0 8)
-	-	-	-	-	-	1 ~ 4 person
-	-	-	-	-	-	5 ~ 9 person
-	-	1	11	1	16	10 ~ 19 person
-	-	-	-	-	-	20 ~ 49 person
-	-	-	-	-	-	50 ~ 99 person
-	-	-	-	-	-	100 ~ 299 person
-	-	-	-	-	-	300 ~ 499 person
-	-	-	-	-	-	500 ~ 999 person
-	-	-	-	-	-	1000 person over
-	-	-	-	-	-	05 석탄, 원유 및 천연가스 광업
-	-	-	-	-	-	1 ~ 4 person
-	-	-	-	-	-	5 ~ 9 person
-	-	-	-	-	-	10 ~ 19 person
-	-	-	-	-	-	20 ~ 49 person
-	-	-	-	-	-	50 ~ 99 person
-	-	-	-	-	-	100 ~ 299 person
-	-	-	-	-	-	300 ~ 499 person
-	-	-	-	-	-	500 ~ 999 person
-	-	-	-	-	-	1000 person over
-	-	-	-	-	-	06 금속광업
-	-	-	-	-	-	1 ~ 4 person
-	-	-	-	-	-	5 ~ 9 person
-	-	-	-	-	-	10 ~ 19 person
-	-	-	-	-	-	20 ~ 49 person
-	-	-	-	-	-	50 ~ 99 person
-	-	-	-	-	-	100 ~ 299 person
-	-	-	-	-	-	300 ~ 499 person
-	-	-	-	-	-	500 ~ 999 person
-	-	-	-	-	-	1000 person over

3. 산업중분류, 종사자 규모 및 읍면동별 사업체수, 종사자수

단위 : 개, 명

산업분류 Industrial Classification	중구 Jung-gu		연안동 Yeonan-dong		신포동 Sinpo-dong	
	사업체수 Estab.	종사자수 Workers	사업체수 Estab.	종사자수 Workers	사업체수 Estab.	종사자수 Workers
07 비금속광물광업; 연료용 제외	13	371	10	341	-	-
1 ~ 4명	3	8	2	5	-	-
5 ~ 9명	-	-	-	-	-	-
10 ~ 19명	3	37	1	10	-	-
20 ~ 49명	4	137	4	137	-	-
50 ~ 99명	3	189	3	189	-	-
100 ~ 299명	-	-	-	-	-	-
300 ~ 499명	-	-	-	-	-	-
500 ~ 999명	-	-	-	-	-	-
1000명 이상	-	-	-	-	-	-
08 광업지원서비스업	-	-	-	-	-	-
1 ~ 4명	-	-	-	-	-	-
5 ~ 9명	-	-	-	-	-	-
10 ~ 19명	-	-	-	-	-	-
20 ~ 49명	-	-	-	-	-	-
50 ~ 99명	-	-	-	-	-	-
100 ~ 299명	-	-	-	-	-	-
300 ~ 499명	-	-	-	-	-	-
500 ~ 999명	-	-	-	-	-	-
1000명 이상	-	-	-	-	-	-
C 제조업 (1 0 ~ 3 3)	355	3,814	43	607	51	141
1 ~ 4명	290	484	25	51	46	89
5 ~ 9명	23	166	8	63	4	28
10 ~ 19명	17	211	3	42	-	-
20 ~ 49명	7	237	2	70	1	24
50 ~ 99명	8	579	4	266	-	-
100 ~ 299명	8	1,221	1	115	-	-
300 ~ 499명	1	410	-	-	-	-
500 ~ 999명	1	506	-	-	-	-
1000명 이상	-	-	-	-	-	-
10 식료품제조업	83	1,970	10	202	7	36
1 ~ 4명	61	110	4	6	6	12
5 ~ 9명	5	39	2	15	-	-
10 ~ 19명	2	25	-	-	-	-
20 ~ 49명	3	94	2	70	1	24
50 ~ 99명	5	345	2	111	-	-
100 ~ 299명	6	947	-	-	-	-
300 ~ 499명	1	410	-	-	-	-
500 ~ 999명	-	-	-	-	-	-
1000명 이상	-	-	-	-	-	-

3. Number of Establishments, Workers by Industrial Divisions, Scale of Establishments & Provinces

Unit : In each, Person

신흥동 Sinheung-dong		도원동 Dowon-dong		율목동 Yulmok-dong		산업분류 Industrial Classification
사업체수 Estab.	종사자수 Workers	사업체수 Estab.	종사자수 Workers	사업체수 Estab.	종사자수 Workers	
1	3	-	-	-	-	07 비금속광물광업; 연료용 제외
1	3	-	-	-	-	1 ~ 4 person
-	-	-	-	-	-	5 ~ 9 person
-	-	-	-	-	-	10 ~ 19 person
-	-	-	-	-	-	20 ~ 49 person
-	-	-	-	-	-	50 ~ 99 person
-	-	-	-	-	-	100 ~ 299 person
-	-	-	-	-	-	300 ~ 499 person
-	-	-	-	-	-	500 ~ 999 person
-	-	-	-	-	-	1000 person over
-	-	-	-	-	-	08 광업 지원 서비스업
-	-	-	-	-	-	1 ~ 4 person
-	-	-	-	-	-	5 ~ 9 person
-	-	-	-	-	-	10 ~ 19 person
-	-	-	-	-	-	20 ~ 49 person
-	-	-	-	-	-	50 ~ 99 person
-	-	-	-	-	-	100 ~ 299 person
-	-	-	-	-	-	300 ~ 499 person
-	-	-	-	-	-	500 ~ 999 person
-	-	-	-	-	-	1000 person over
107	1,144	32	54	22	57	C 제조업 (1 0 ~ 3 3)
86	132	31	44	20	33	1 ~ 4 person
5	32	-	-	-	-	5 ~ 9 person
7	79	1	10	2	24	10 ~ 19 person
3	106	-	-	-	-	20 ~ 49 person
2	154	-	-	-	-	50 ~ 99 person
4	641	-	-	-	-	100 ~ 299 person
-	-	-	-	-	-	300 ~ 499 person
-	-	-	-	-	-	500 ~ 999 person
-	-	-	-	-	-	1000 person over
26	759	5	16	1	2	10 식료품제조업
20	34	4	6	1	2	1 ~ 4 person
1	9	-	-	-	-	5 ~ 9 person
-	-	1	10	-	-	10 ~ 19 person
-	-	-	-	-	-	20 ~ 49 person
1	75	-	-	-	-	50 ~ 99 person
4	641	-	-	-	-	100 ~ 299 person
-	-	-	-	-	-	300 ~ 499 person
-	-	-	-	-	-	500 ~ 999 person
-	-	-	-	-	-	1000 person over

3. 산업중분류, 종사자 규모 및 읍면동별 사업체수, 종사자수

단위 : 개, 명

산업분류 Industrial Classification	동인천동 Dongincheon-dong		북성동 Bukseong-dong		송월동 Songwol-dong	
	사업체수 Estab.	종사자수 Workers	사업체수 Estab.	종사자수 Workers	사업체수 Estab.	종사자수 Workers
07 비금속광물광업; 연료용 제외	-	-	-	-	-	-
1 ~ 4명	-	-	-	-	-	-
5 ~ 9명	-	-	-	-	-	-
10 ~ 19명	-	-	-	-	-	-
20 ~ 49명	-	-	-	-	-	-
50 ~ 99명	-	-	-	-	-	-
100 ~ 299명	-	-	-	-	-	-
300 ~ 499명	-	-	-	-	-	-
500 ~ 999명	-	-	-	-	-	-
1000명 이상	-	-	-	-	-	-
08 광업지원서비스업	-	-	-	-	-	-
1 ~ 4명	-	-	-	-	-	-
5 ~ 9명	-	-	-	-	-	-
10 ~ 19명	-	-	-	-	-	-
20 ~ 49명	-	-	-	-	-	-
50 ~ 99명	-	-	-	-	-	-
100 ~ 299명	-	-	-	-	-	-
300 ~ 499명	-	-	-	-	-	-
500 ~ 999명	-	-	-	-	-	-
1000명 이상	-	-	-	-	-	-
C 제조업 (1 0 ~ 3 3)	51	101	17	1,427	8	19
1 ~ 4명	48	77	9	15	7	9
5 ~ 9명	3	24	1	9	-	-
10 ~ 19명	-	-	1	15	1	10
20 ~ 49명	-	-	1	37	-	-
50 ~ 99명	-	-	1	85	-	-
100 ~ 299명	-	-	2	350	-	-
300 ~ 499명	-	-	1	410	-	-
500 ~ 999명	-	-	1	506	-	-
1000명 이상	-	-	-	-	-	-
10 식료품제조업	13	39	5	702	4	4
1 ~ 4명	11	24	1	1	4	4
5 ~ 9명	2	15	-	-	-	-
10 ~ 19명	-	-	1	15	-	-
20 ~ 49명	-	-	-	-	-	-
50 ~ 99명	-	-	1	85	-	-
100 ~ 299명	-	-	1	191	-	-
300 ~ 499명	-	-	1	410	-	-
500 ~ 999명	-	-	-	-	-	-
1000명 이상	-	-	-	-	-	-

3. Number of Establishments, Workers by Industrial Divisions, Scale of Establishments & Provinces

Unit : In each, Person

영종동 Yeongjong-dong		용유동 Yongyu-dong		운서동 unseo-dong		산업분류 Industrial Classification
사업체수 Estab.	종사자수 Workers	사업체수 Estab.	종사자수 Workers	사업체수 Estab.	종사자수 Workers	
-	-	1	11	1	16	07 비금속광물광업; 연료용 제외
-	-	-	-	-	-	1 ~ 4 person
-	-	-	-	-	-	5 ~ 9 person
-	-	1	11	1	16	10 ~ 19 person
-	-	-	-	-	-	20 ~ 49 person
-	-	-	-	-	-	50 ~ 99 person
-	-	-	-	-	-	100 ~ 299 person
-	-	-	-	-	-	300 ~ 499 person
-	-	-	-	-	-	500 ~ 999 person
-	-	-	-	-	-	1000 person over
-	-	-	-	-	-	08 광업 지원 서비스업
-	-	-	-	-	-	1 ~ 4 person
-	-	-	-	-	-	5 ~ 9 person
-	-	-	-	-	-	10 ~ 19 person
-	-	-	-	-	-	20 ~ 49 person
-	-	-	-	-	-	50 ~ 99 person
-	-	-	-	-	-	100 ~ 299 person
-	-	-	-	-	-	300 ~ 499 person
-	-	-	-	-	-	500 ~ 999 person
-	-	-	-	-	-	1000 person over
9	15	2	4	13	245	C 제조업 (1 0 ~ 3 3)
9	15	2	4	7	15	1 ~ 4 person
-	-	-	-	2	10	5 ~ 9 person
-	-	-	-	2	31	10 ~ 19 person
-	-	-	-	-	-	20 ~ 49 person
-	-	-	-	1	74	50 ~ 99 person
-	-	-	-	1	115	100 ~ 299 person
-	-	-	-	-	-	300 ~ 499 person
-	-	-	-	-	-	500 ~ 999 person
-	-	-	-	-	-	1000 person over
5	9	1	3	6	198	10 식료품제조업
5	9	1	3	4	9	1 ~ 4 person
-	-	-	-	-	-	5 ~ 9 person
-	-	-	-	-	-	10 ~ 19 person
-	-	-	-	-	-	20 ~ 49 person
-	-	-	-	1	74	50 ~ 99 person
-	-	-	-	1	115	100 ~ 299 person
-	-	-	-	-	-	300 ~ 499 person
-	-	-	-	-	-	500 ~ 999 person
-	-	-	-	-	-	1000 person over

3. 산업중분류, 종사자 규모 및 읍면동별 사업체수, 종사자수

단위 : 개, 명

산업분류 Industrial Classification	중구 Jung-gu		연안동 Yeonan-dong		신포동 Sinpo-dong	
	사업체수 Estab.	종사자수 Workers	사업체수 Estab.	종사자수 Workers	사업체수 Estab.	종사자수 Workers
11 음 료 제 조 업	3	26	3	26	-	-
1 ~ 4명	-	-	-	-	-	-
5 ~ 9명	2	16	2	16	-	-
10 ~ 19명	1	10	1	10	-	-
20 ~ 49명	-	-	-	-	-	-
50 ~ 99명	-	-	-	-	-	-
100 ~ 299명	-	-	-	-	-	-
300 ~ 499명	-	-	-	-	-	-
500 ~ 999명	-	-	-	-	-	-
1000명 이상	-	-	-	-	-	-
12 담 배 제 조 업	-	-	-	-	-	-
1 ~ 4명	-	-	-	-	-	-
5 ~ 9명	-	-	-	-	-	-
10 ~ 19명	-	-	-	-	-	-
20 ~ 49명	-	-	-	-	-	-
50 ~ 99명	-	-	-	-	-	-
100 ~ 299명	-	-	-	-	-	-
300 ~ 499명	-	-	-	-	-	-
500 ~ 999명	-	-	-	-	-	-
1000명 이상	-	-	-	-	-	-
13 섬유제품 제조업 ; 의복제외	16	37	-	-	4	13
1 ~ 4명	15	30	-	-	3	6
5 ~ 9명	1	7	-	-	1	7
10 ~ 19명	-	-	-	-	-	-
20 ~ 49명	-	-	-	-	-	-
50 ~ 99명	-	-	-	-	-	-
100 ~ 299명	-	-	-	-	-	-
300 ~ 499명	-	-	-	-	-	-
500 ~ 999명	-	-	-	-	-	-
1000명 이상	-	-	-	-	-	-
14 의복, 의복액세서리 및 모피제품 제조업	27	39	-	-	12	21
1 ~ 4명	27	39	-	-	12	21
5 ~ 9명	-	-	-	-	-	-
10 ~ 19명	-	-	-	-	-	-
20 ~ 49명	-	-	-	-	-	-
50 ~ 99명	-	-	-	-	-	-
100 ~ 299명	-	-	-	-	-	-
300 ~ 499명	-	-	-	-	-	-
500 ~ 999명	-	-	-	-	-	-
1000명 이상	-	-	-	-	-	-

3. Number of Establishments, Workers by Industrial Divisions, Scale of Establishments & Provinces

Unit : In each, Person

신흥동 Sinheung-dong		도원동 Dowon-dong		율목동 Yulmok-dong		산업분류 Industrial Classification
사업체수 Estab.	종사자수 Workers	사업체수 Estab.	종사자수 Workers	사업체수 Estab.	종사자수 Workers	
-	-	-	-	-	-	11 음 료 제 조 업
-	-	-	-	-	-	1 ~ 4 person
-	-	-	-	-	-	5 ~ 9 person
-	-	-	-	-	-	10 ~ 19 person
-	-	-	-	-	-	20 ~ 49 person
-	-	-	-	-	-	50 ~ 99 person
-	-	-	-	-	-	100 ~ 299 person
-	-	-	-	-	-	300 ~ 499 person
-	-	-	-	-	-	500 ~ 999 person
-	-	-	-	-	-	1000 person over
-	-	-	-	-	-	12 담 배 제 조 업
-	-	-	-	-	-	1 ~ 4 person
-	-	-	-	-	-	5 ~ 9 person
-	-	-	-	-	-	10 ~ 19 person
-	-	-	-	-	-	20 ~ 49 person
-	-	-	-	-	-	50 ~ 99 person
-	-	-	-	-	-	100 ~ 299 person
-	-	-	-	-	-	300 ~ 499 person
-	-	-	-	-	-	500 ~ 999 person
-	-	-	-	-	-	1000 person over
7	14	-	-	1	1	13 섬 유 제 품 제 조 업 ; 의 복 제 외
7	14	-	-	1	1	1 ~ 4 person
-	-	-	-	-	-	5 ~ 9 person
-	-	-	-	-	-	10 ~ 19 person
-	-	-	-	-	-	20 ~ 49 person
-	-	-	-	-	-	50 ~ 99 person
-	-	-	-	-	-	100 ~ 299 person
-	-	-	-	-	-	300 ~ 499 person
-	-	-	-	-	-	500 ~ 999 person
-	-	-	-	-	-	1000 person over
1	1	-	-	-	-	14 의복, 의복액세서리 및 모피제품 제조업
1	1	-	-	-	-	1 ~ 4 person
-	-	-	-	-	-	5 ~ 9 person
-	-	-	-	-	-	10 ~ 19 person
-	-	-	-	-	-	20 ~ 49 person
-	-	-	-	-	-	50 ~ 99 person
-	-	-	-	-	-	100 ~ 299 person
-	-	-	-	-	-	300 ~ 499 person
-	-	-	-	-	-	500 ~ 999 person
-	-	-	-	-	-	1000 person over

3. 산업중분류, 종사자 규모 및 읍면동별 사업체수, 종사자수

단위 : 개, 명

산업분류 Industrial Classification	동인천동 Dongincheon-dong		북성동 Bukseong-dong		송월동 Songwol-dong	
	사업체수 Estab.	종사자수 Workers	사업체수 Estab.	종사자수 Workers	사업체수 Estab.	종사자수 Workers
11 음 료 제 조 업	-	-	-	-	-	-
1 ~ 4명	-	-	-	-	-	-
5 ~ 9명	-	-	-	-	-	-
10 ~ 19명	-	-	-	-	-	-
20 ~ 49명	-	-	-	-	-	-
50 ~ 99명	-	-	-	-	-	-
100 ~ 299명	-	-	-	-	-	-
300 ~ 499명	-	-	-	-	-	-
500 ~ 999명	-	-	-	-	-	-
1000명 이상	-	-	-	-	-	-
12 담 배 제 조 업	-	-	-	-	-	-
1 ~ 4명	-	-	-	-	-	-
5 ~ 9명	-	-	-	-	-	-
10 ~ 19명	-	-	-	-	-	-
20 ~ 49명	-	-	-	-	-	-
50 ~ 99명	-	-	-	-	-	-
100 ~ 299명	-	-	-	-	-	-
300 ~ 499명	-	-	-	-	-	-
500 ~ 999명	-	-	-	-	-	-
1000명 이상	-	-	-	-	-	-
13 섬유제품 제조업 ; 의복제외	1	2	2	4	-	-
1 ~ 4명	1	2	2	4	-	-
5 ~ 9명	-	-	-	-	-	-
10 ~ 19명	-	-	-	-	-	-
20 ~ 49명	-	-	-	-	-	-
50 ~ 99명	-	-	-	-	-	-
100 ~ 299명	-	-	-	-	-	-
300 ~ 499명	-	-	-	-	-	-
500 ~ 999명	-	-	-	-	-	-
1000명 이상	-	-	-	-	-	-
14 의복, 의복액세서리 및 모피제품 제조업	13	16	1	1	-	-
1 ~ 4명	13	16	1	1	-	-
5 ~ 9명	-	-	-	-	-	-
10 ~ 19명	-	-	-	-	-	-
20 ~ 49명	-	-	-	-	-	-
50 ~ 99명	-	-	-	-	-	-
100 ~ 299명	-	-	-	-	-	-
300 ~ 499명	-	-	-	-	-	-
500 ~ 999명	-	-	-	-	-	-
1000명 이상	-	-	-	-	-	-

3. Number of Establishments, Workers by Industrial Divisions, Scale of Establishments & Provinces

Unit : In each, Person

영종동 Yeongjong-dong		용유동 Yongyu-dong		운서동 unseo-dong		산업분류 Industrial Classification
사업체수 Estab.	종사자수 Workers	사업체수 Estab.	종사자수 Workers	사업체수 Estab.	종사자수 Workers	
-	-	-	-	-	-	11 음 료 제 조 업
-	-	-	-	-	-	1 ~ 4 person
-	-	-	-	-	-	5 ~ 9 person
-	-	-	-	-	-	10 ~ 19 person
-	-	-	-	-	-	20 ~ 49 person
-	-	-	-	-	-	50 ~ 99 person
-	-	-	-	-	-	100 ~ 299 person
-	-	-	-	-	-	300 ~ 499 person
-	-	-	-	-	-	500 ~ 999 person
-	-	-	-	-	-	1000 person over
-	-	-	-	-	-	12 담 배 제 조 업
-	-	-	-	-	-	1 ~ 4 person
-	-	-	-	-	-	5 ~ 9 person
-	-	-	-	-	-	10 ~ 19 person
-	-	-	-	-	-	20 ~ 49 person
-	-	-	-	-	-	50 ~ 99 person
-	-	-	-	-	-	100 ~ 299 person
-	-	-	-	-	-	300 ~ 499 person
-	-	-	-	-	-	500 ~ 999 person
-	-	-	-	-	-	1000 person over
1	3	-	-	-	-	13 섬 유 제 품 제 조 업 ; 의 복 제 외
1	3	-	-	-	-	1 ~ 4 person
-	-	-	-	-	-	5 ~ 9 person
-	-	-	-	-	-	10 ~ 19 person
-	-	-	-	-	-	20 ~ 49 person
-	-	-	-	-	-	50 ~ 99 person
-	-	-	-	-	-	100 ~ 299 person
-	-	-	-	-	-	300 ~ 499 person
-	-	-	-	-	-	500 ~ 999 person
-	-	-	-	-	-	1000 person over
-	-	-	-	-	-	14 의복, 의복액세서리 및 모피제품 제조업
-	-	-	-	-	-	1 ~ 4 person
-	-	-	-	-	-	5 ~ 9 person
-	-	-	-	-	-	10 ~ 19 person
-	-	-	-	-	-	20 ~ 49 person
-	-	-	-	-	-	50 ~ 99 person
-	-	-	-	-	-	100 ~ 299 person
-	-	-	-	-	-	300 ~ 499 person
-	-	-	-	-	-	500 ~ 999 person
-	-	-	-	-	-	1000 person over

3. 산업중분류, 종사자 규모 및 읍면동별 사업체수, 종사자수

단위 : 개, 명

산업분류 Industrial Classification	중구 Jung-gu		연안동 Yeonan-dong		신포동 Sinpo-dong	
	사업체수 Estab.	종사자수 Workers	사업체수 Estab.	종사자수 Workers	사업체수 Estab.	종사자수 Workers
15 가죽, 가방 및 신발 제조업	3	3	-	-	-	-
1 ~ 4명	3	3	-	-	-	-
5 ~ 9명	-	-	-	-	-	-
10 ~ 19명	-	-	-	-	-	-
20 ~ 49명	-	-	-	-	-	-
50 ~ 99명	-	-	-	-	-	-
100 ~ 299명	-	-	-	-	-	-
300 ~ 499명	-	-	-	-	-	-
500 ~ 999명	-	-	-	-	-	-
1000명 이상	-	-	-	-	-	-
16 목재 및 나무제품 제조업; 가구제외	9	786	1	61	1	9
1 ~ 4명	3	4	-	-	-	-
5 ~ 9명	1	9	-	-	1	9
10 ~ 19명	1	10	-	-	-	-
20 ~ 49명	1	37	-	-	-	-
50 ~ 99명	1	61	1	61	-	-
100 ~ 299명	1	159	-	-	-	-
300 ~ 499명	-	-	-	-	-	-
500 ~ 999명	1	506	-	-	-	-
1000명 이상	-	-	-	-	-	-
17 펄프, 종이 및 종이제품 제조업	1	4	-	-	-	-
1 ~ 4명	1	4	-	-	-	-
5 ~ 9명	-	-	-	-	-	-
10 ~ 19명	-	-	-	-	-	-
20 ~ 49명	-	-	-	-	-	-
50 ~ 99명	-	-	-	-	-	-
100 ~ 299명	-	-	-	-	-	-
300 ~ 499명	-	-	-	-	-	-
500 ~ 999명	-	-	-	-	-	-
1000명 이상	-	-	-	-	-	-
18 인쇄 및 기록매체 복제업	48	117	-	-	12	30
1 ~ 4명	43	69	-	-	11	24
5 ~ 9명	2	11	-	-	1	6
10 ~ 19명	3	37	-	-	-	-
20 ~ 49명	-	-	-	-	-	-
50 ~ 99명	-	-	-	-	-	-
100 ~ 299명	-	-	-	-	-	-
300 ~ 499명	-	-	-	-	-	-
500 ~ 999명	-	-	-	-	-	-
1000명 이상	-	-	-	-	-	-

3. Number of Establishments, Workers by Industrial Divisions, Scale of Establishments & Provinces

Unit : In each, Person

신흥동 Sinheung-dong		도원동 Dowon-dong		율목동 Yulmok-dong		산업분류 Industrial Classification
사업체수 Estab.	종사자수 Workers	사업체수 Estab.	종사자수 Workers	사업체수 Estab.	종사자수 Workers	
1	1	-	-	-	-	15 가죽, 가방 및 신발 제조업
1	1	-	-	-	-	1 ~ 4 person
-	-	-	-	-	-	5 ~ 9 person
-	-	-	-	-	-	10 ~ 19 person
-	-	-	-	-	-	20 ~ 49 person
-	-	-	-	-	-	50 ~ 99 person
-	-	-	-	-	-	100 ~ 299 person
-	-	-	-	-	-	300 ~ 499 person
-	-	-	-	-	-	500 ~ 999 person
-	-	-	-	-	-	1000 person over
2	11	-	-	2	3	16 목재 및 나무제품 제조업; 가구제외
1	1	-	-	2	3	1 ~ 4 person
-	-	-	-	-	-	5 ~ 9 person
1	10	-	-	-	-	10 ~ 19 person
-	-	-	-	-	-	20 ~ 49 person
-	-	-	-	-	-	50 ~ 99 person
-	-	-	-	-	-	100 ~ 299 person
-	-	-	-	-	-	300 ~ 499 person
-	-	-	-	-	-	500 ~ 999 person
-	-	-	-	-	-	1000 person over
-	-	-	-	-	-	17 펄프, 종이 및 종이제품 제조업
-	-	-	-	-	-	1 ~ 4 person
-	-	-	-	-	-	5 ~ 9 person
-	-	-	-	-	-	10 ~ 19 person
-	-	-	-	-	-	20 ~ 49 person
-	-	-	-	-	-	50 ~ 99 person
-	-	-	-	-	-	100 ~ 299 person
-	-	-	-	-	-	300 ~ 499 person
-	-	-	-	-	-	500 ~ 999 person
-	-	-	-	-	-	1000 person over
27	51	2	4	5	30	18 인쇄 및 기록매체 복제업
25	33	2	4	3	6	1 ~ 4 person
1	5	-	-	-	-	5 ~ 9 person
1	13	-	-	2	24	10 ~ 19 person
-	-	-	-	-	-	20 ~ 49 person
-	-	-	-	-	-	50 ~ 99 person
-	-	-	-	-	-	100 ~ 299 person
-	-	-	-	-	-	300 ~ 499 person
-	-	-	-	-	-	500 ~ 999 person
-	-	-	-	-	-	1000 person over

3. 산업중분류, 종사자 규모 및 읍면동별 사업체수, 종사자수

단위 : 개, 명

산업분류 Industrial Classification	동인천동 Dongincheon-dong		북성동 Bukseong-dong		송월동 Songwol-dong	
	사업체수 Estab.	종사자수 Workers	사업체수 Estab.	종사자수 Workers	사업체수 Estab.	종사자수 Workers
15 가죽, 가방 및 신발 제조업	2	2	-	-	-	-
1 ~ 4명	2	2	-	-	-	-
5 ~ 9명	-	-	-	-	-	-
10 ~ 19명	-	-	-	-	-	-
20 ~ 49명	-	-	-	-	-	-
50 ~ 99명	-	-	-	-	-	-
100 ~ 299명	-	-	-	-	-	-
300 ~ 499명	-	-	-	-	-	-
500 ~ 999명	-	-	-	-	-	-
1000명 이상	-	-	-	-	-	-
16 목재 및 나무제품 제조업; 가구제외	-	-	3	702	-	-
1 ~ 4명	-	-	-	-	-	-
5 ~ 9명	-	-	-	-	-	-
10 ~ 19명	-	-	-	-	-	-
20 ~ 49명	-	-	1	37	-	-
50 ~ 99명	-	-	-	-	-	-
100 ~ 299명	-	-	1	159	-	-
300 ~ 499명	-	-	-	-	-	-
500 ~ 999명	-	-	1	506	-	-
1000명 이상	-	-	-	-	-	-
17 펄프, 종이 및 종이제품 제조업	1	4	-	-	-	-
1 ~ 4명	1	4	-	-	-	-
5 ~ 9명	-	-	-	-	-	-
10 ~ 19명	-	-	-	-	-	-
20 ~ 49명	-	-	-	-	-	-
50 ~ 99명	-	-	-	-	-	-
100 ~ 299명	-	-	-	-	-	-
300 ~ 499명	-	-	-	-	-	-
500 ~ 999명	-	-	-	-	-	-
1000명 이상	-	-	-	-	-	-
18 인쇄 및 기록매체 복제업	2	2	-	-	-	-
1 ~ 4명	2	2	-	-	-	-
5 ~ 9명	-	-	-	-	-	-
10 ~ 19명	-	-	-	-	-	-
20 ~ 49명	-	-	-	-	-	-
50 ~ 99명	-	-	-	-	-	-
100 ~ 299명	-	-	-	-	-	-
300 ~ 499명	-	-	-	-	-	-
500 ~ 999명	-	-	-	-	-	-
1000명 이상	-	-	-	-	-	-

3. Number of Establishments, Workers by Industrial Divisions, Scale of Establishments & Provinces

Unit : In each, Person

영종동 Yeongjong-dong		용유동 Yongyu-dong		운서동 unseo-dong		산업분류 Industrial Classification
사업체수 Estab.	종사자수 Workers	사업체수 Estab.	종사자수 Workers	사업체수 Estab.	종사자수 Workers	
-	-	-	-	-	-	15 가죽, 가방 및 신발 제조업
-	-	-	-	-	-	1 ~ 4 person
-	-	-	-	-	-	5 ~ 9 person
-	-	-	-	-	-	10 ~ 19 person
-	-	-	-	-	-	20 ~ 49 person
-	-	-	-	-	-	50 ~ 99 person
-	-	-	-	-	-	100 ~ 299 person
-	-	-	-	-	-	300 ~ 499 person
-	-	-	-	-	-	500 ~ 999 person
-	-	-	-	-	-	1000 person over
-	-	-	-	-	-	16 목재 및 나무제품 제조업; 가구제외
-	-	-	-	-	-	1 ~ 4 person
-	-	-	-	-	-	5 ~ 9 person
-	-	-	-	-	-	10 ~ 19 person
-	-	-	-	-	-	20 ~ 49 person
-	-	-	-	-	-	50 ~ 99 person
-	-	-	-	-	-	100 ~ 299 person
-	-	-	-	-	-	300 ~ 499 person
-	-	-	-	-	-	500 ~ 999 person
-	-	-	-	-	-	1000 person over
-	-	-	-	-	-	17 펄프, 종이 및 종이제품 제조업
-	-	-	-	-	-	1 ~ 4 person
-	-	-	-	-	-	5 ~ 9 person
-	-	-	-	-	-	10 ~ 19 person
-	-	-	-	-	-	20 ~ 49 person
-	-	-	-	-	-	50 ~ 99 person
-	-	-	-	-	-	100 ~ 299 person
-	-	-	-	-	-	300 ~ 499 person
-	-	-	-	-	-	500 ~ 999 person
-	-	-	-	-	-	1000 person over
-	-	-	-	-	-	18 인쇄 및 기록매체 복제업
-	-	-	-	-	-	1 ~ 4 person
-	-	-	-	-	-	5 ~ 9 person
-	-	-	-	-	-	10 ~ 19 person
-	-	-	-	-	-	20 ~ 49 person
-	-	-	-	-	-	50 ~ 99 person
-	-	-	-	-	-	100 ~ 299 person
-	-	-	-	-	-	300 ~ 499 person
-	-	-	-	-	-	500 ~ 999 person
-	-	-	-	-	-	1000 person over

3. 산업중분류, 종사자 규모 및 읍면동별 사업체수, 종사자수

단위 : 개, 명

산업분류 Industrial Classification	중구 Jung-gu		연안동 Yeonan-dong		신포동 Sinpo-dong	
	사업체수 Estab.	종사자수 Workers	사업체수 Estab.	종사자수 Workers	사업체수 Estab.	종사자수 Workers
19 코크스, 연탄 및 석유정제품 제조업	-	-	-	-	-	-
1 ~ 4명	-	-	-	-	-	-
5 ~ 9명	-	-	-	-	-	-
10 ~ 19명	-	-	-	-	-	-
20 ~ 49명	-	-	-	-	-	-
50 ~ 99명	-	-	-	-	-	-
100 ~ 299명	-	-	-	-	-	-
300 ~ 499명	-	-	-	-	-	-
500 ~ 999명	-	-	-	-	-	-
1000명 이상	-	-	-	-	-	-
20 화학물질 및 화학제품 제조업; 의약품 제외	3	96	-	-	-	-
1 ~ 4명	1	2	-	-	-	-
5 ~ 9명	-	-	-	-	-	-
10 ~ 19명	1	15	-	-	-	-
20 ~ 49명	-	-	-	-	-	-
50 ~ 99명	1	79	-	-	-	-
100 ~ 299명	-	-	-	-	-	-
300 ~ 499명	-	-	-	-	-	-
500 ~ 999명	-	-	-	-	-	-
1000명 이상	-	-	-	-	-	-
21 의료용 물질 및 의약품 제조업	1	2	-	-	-	-
1 ~ 4명	1	2	-	-	-	-
5 ~ 9명	-	-	-	-	-	-
10 ~ 19명	-	-	-	-	-	-
20 ~ 49명	-	-	-	-	-	-
50 ~ 99명	-	-	-	-	-	-
100 ~ 299명	-	-	-	-	-	-
300 ~ 499명	-	-	-	-	-	-
500 ~ 999명	-	-	-	-	-	-
1000명 이상	-	-	-	-	-	-
22 고무제품 및 플라스틱제품 제조업	3	56	1	1	-	-
1 ~ 4명	1	1	1	1	-	-
5 ~ 9명	-	-	-	-	-	-
10 ~ 19명	1	10	-	-	-	-
20 ~ 49명	1	45	-	-	-	-
50 ~ 99명	-	-	-	-	-	-
100 ~ 299명	-	-	-	-	-	-
300 ~ 499명	-	-	-	-	-	-
500 ~ 999명	-	-	-	-	-	-
1000명 이상	-	-	-	-	-	-

3. Number of Establishments, Workers by Industrial Divisions, Scale of Establishments & Provinces

Unit : In each, Person

신흥동 Sinheung-dong		도원동 Dowon-dong		율목동 Yulmok-dong		산업분류 Industrial Classification
사업체수 Estab.	종사자수 Workers	사업체수 Estab.	종사자수 Workers	사업체수 Estab.	종사자수 Workers	
-	-	-	-	-	-	19 코르크, 연탄 및 석유정제품 제조업 1 ~ 4 person
-	-	-	-	-	-	5 ~ 9 person
-	-	-	-	-	-	10 ~ 19 person
-	-	-	-	-	-	20 ~ 49 person
-	-	-	-	-	-	50 ~ 99 person
-	-	-	-	-	-	100 ~ 299 person
-	-	-	-	-	-	300 ~ 499 person
-	-	-	-	-	-	500 ~ 999 person
-	-	-	-	-	-	1000 person over
2	94	-	-	-	-	20 화학물질 및 화학제품 제조업; 의약품 제외 1 ~ 4 person
-	-	-	-	-	-	5 ~ 9 person
1	15	-	-	-	-	10 ~ 19 person
-	-	-	-	-	-	20 ~ 49 person
1	79	-	-	-	-	50 ~ 99 person
-	-	-	-	-	-	100 ~ 299 person
-	-	-	-	-	-	300 ~ 499 person
-	-	-	-	-	-	500 ~ 999 person
-	-	-	-	-	-	1000 person over
-	-	-	-	1	2	21 의료용 물질 및 의약품 제조업 1 ~ 4 person
-	-	-	-	1	2	5 ~ 9 person
-	-	-	-	-	-	10 ~ 19 person
-	-	-	-	-	-	20 ~ 49 person
-	-	-	-	-	-	50 ~ 99 person
-	-	-	-	-	-	100 ~ 299 person
-	-	-	-	-	-	300 ~ 499 person
-	-	-	-	-	-	500 ~ 999 person
-	-	-	-	-	-	1000 person over
2	55	-	-	-	-	22 고무제품 및 플라스틱제품 제조업 1 ~ 4 person
-	-	-	-	-	-	5 ~ 9 person
-	-	-	-	-	-	10 ~ 19 person
1	10	-	-	-	-	20 ~ 49 person
1	45	-	-	-	-	50 ~ 99 person
-	-	-	-	-	-	100 ~ 299 person
-	-	-	-	-	-	300 ~ 499 person
-	-	-	-	-	-	500 ~ 999 person
-	-	-	-	-	-	1000 person over

3. 산업중분류, 종사자 규모 및 읍면동별 사업체수, 종사자수

단위 : 개, 명

산업분류 Industrial Classification	동인천동 Dongincheon-dong		북성동 Bukseong-dong		송월동 Songwol-dong	
	사업체수 Estab.	종사자수 Workers	사업체수 Estab.	종사자수 Workers	사업체수 Estab.	종사자수 Workers
19 코크스, 연탄 및 석유정제품 제조업	-	-	-	-	-	-
1 ~ 4명	-	-	-	-	-	-
5 ~ 9명	-	-	-	-	-	-
10 ~ 19명	-	-	-	-	-	-
20 ~ 49명	-	-	-	-	-	-
50 ~ 99명	-	-	-	-	-	-
100 ~ 299명	-	-	-	-	-	-
300 ~ 499명	-	-	-	-	-	-
500 ~ 999명	-	-	-	-	-	-
1000명 이상	-	-	-	-	-	-
20 화학물질 및 화학제품 제조업; 의약품 제외	1	2	-	-	-	-
1 ~ 4명	1	2	-	-	-	-
5 ~ 9명	-	-	-	-	-	-
10 ~ 19명	-	-	-	-	-	-
20 ~ 49명	-	-	-	-	-	-
50 ~ 99명	-	-	-	-	-	-
100 ~ 299명	-	-	-	-	-	-
300 ~ 499명	-	-	-	-	-	-
500 ~ 999명	-	-	-	-	-	-
1000명 이상	-	-	-	-	-	-
21 의료용 물질 및 의약품 제조업	-	-	-	-	-	-
1 ~ 4명	-	-	-	-	-	-
5 ~ 9명	-	-	-	-	-	-
10 ~ 19명	-	-	-	-	-	-
20 ~ 49명	-	-	-	-	-	-
50 ~ 99명	-	-	-	-	-	-
100 ~ 299명	-	-	-	-	-	-
300 ~ 499명	-	-	-	-	-	-
500 ~ 999명	-	-	-	-	-	-
1000명 이상	-	-	-	-	-	-
22 고무제품 및 플라스틱제품 제조업	-	-	-	-	-	-
1 ~ 4명	-	-	-	-	-	-
5 ~ 9명	-	-	-	-	-	-
10 ~ 19명	-	-	-	-	-	-
20 ~ 49명	-	-	-	-	-	-
50 ~ 99명	-	-	-	-	-	-
100 ~ 299명	-	-	-	-	-	-
300 ~ 499명	-	-	-	-	-	-
500 ~ 999명	-	-	-	-	-	-
1000명 이상	-	-	-	-	-	-

3. Number of Establishments, Workers by Industrial Divisions, Scale of Establishments & Provinces

Unit : In each, Person

영종동 Yeongjong-dong		용유동 Yongyu-dong		운서동 unseo-dong		산업분류 Industrial Classification
사업체수 Estab.	종사자수 Workers	사업체수 Estab.	종사자수 Workers	사업체수 Estab.	종사자수 Workers	
-	-	-	-	-	-	19 코르크, 연탄 및 석유정제품 제조업
-	-	-	-	-	-	1 ~ 4 person
-	-	-	-	-	-	5 ~ 9 person
-	-	-	-	-	-	10 ~ 19 person
-	-	-	-	-	-	20 ~ 49 person
-	-	-	-	-	-	50 ~ 99 person
-	-	-	-	-	-	100 ~ 299 person
-	-	-	-	-	-	300 ~ 499 person
-	-	-	-	-	-	500 ~ 999 person
-	-	-	-	-	-	1000 person over
-	-	-	-	-	-	20 화학물질 및 화학제품 제조업;의약품 제외
-	-	-	-	-	-	1 ~ 4 person
-	-	-	-	-	-	5 ~ 9 person
-	-	-	-	-	-	10 ~ 19 person
-	-	-	-	-	-	20 ~ 49 person
-	-	-	-	-	-	50 ~ 99 person
-	-	-	-	-	-	100 ~ 299 person
-	-	-	-	-	-	300 ~ 499 person
-	-	-	-	-	-	500 ~ 999 person
-	-	-	-	-	-	1000 person over
-	-	-	-	-	-	21 의료용 물질 및 의약품 제조업
-	-	-	-	-	-	1 ~ 4 person
-	-	-	-	-	-	5 ~ 9 person
-	-	-	-	-	-	10 ~ 19 person
-	-	-	-	-	-	20 ~ 49 person
-	-	-	-	-	-	50 ~ 99 person
-	-	-	-	-	-	100 ~ 299 person
-	-	-	-	-	-	300 ~ 499 person
-	-	-	-	-	-	500 ~ 999 person
-	-	-	-	-	-	1000 person over
-	-	-	-	-	-	22 고무제품 및 플라스틱제품 제조업
-	-	-	-	-	-	1 ~ 4 person
-	-	-	-	-	-	5 ~ 9 person
-	-	-	-	-	-	10 ~ 19 person
-	-	-	-	-	-	20 ~ 49 person
-	-	-	-	-	-	50 ~ 99 person
-	-	-	-	-	-	100 ~ 299 person
-	-	-	-	-	-	300 ~ 499 person
-	-	-	-	-	-	500 ~ 999 person
-	-	-	-	-	-	1000 person over

3. 산업중분류, 종사자 규모 및 읍면동별 사업체수, 종사자수

단위 : 개, 명

산업분류 Industrial Classification	중구 Jung-gu		연안동 Yeonan-dong		신포동 Sinpo-dong	
	사업체수 Estab.	종사자수 Workers	사업체수 Estab.	종사자수 Workers	사업체수 Estab.	종사자수 Workers
23 비금속광물제품제조업	9	53	3	9	-	-
1 ~ 4명	5	11	2	3	-	-
5 ~ 9명	2	11	1	6	-	-
10 ~ 19명	2	31	-	-	-	-
20 ~ 49명	-	-	-	-	-	-
50 ~ 99명	-	-	-	-	-	-
100 ~ 299명	-	-	-	-	-	-
300 ~ 499명	-	-	-	-	-	-
500 ~ 999명	-	-	-	-	-	-
1000명 이상	-	-	-	-	-	-
24 1차 금속제조업	3	49	-	-	-	-
1 ~ 4명	1	1	-	-	-	-
5 ~ 9명	-	-	-	-	-	-
10 ~ 19명	1	10	-	-	-	-
20 ~ 49명	1	38	-	-	-	-
50 ~ 99명	-	-	-	-	-	-
100 ~ 299명	-	-	-	-	-	-
300 ~ 499명	-	-	-	-	-	-
500 ~ 999명	-	-	-	-	-	-
1000명 이상	-	-	-	-	-	-
25 금속가공제품제조업;기계 및 가구 제외	60	226	7	135	6	16
1 ~ 4명	55	84	5	11	5	10
5 ~ 9명	4	27	1	9	1	6
10 ~ 19명	-	-	-	-	-	-
20 ~ 49명	-	-	-	-	-	-
50 ~ 99명	-	-	-	-	-	-
100 ~ 299명	1	115	1	115	-	-
300 ~ 499명	-	-	-	-	-	-
500 ~ 999명	-	-	-	-	-	-
1000명 이상	-	-	-	-	-	-
26 전자부품, 컴퓨터, 영상, 음향 및 통신장비 제조업	5	41	1	16	-	-
1 ~ 4명	2	6	-	-	-	-
5 ~ 9명	1	9	-	-	-	-
10 ~ 19명	2	26	1	16	-	-
20 ~ 49명	-	-	-	-	-	-
50 ~ 99명	-	-	-	-	-	-
100 ~ 299명	-	-	-	-	-	-
300 ~ 499명	-	-	-	-	-	-
500 ~ 999명	-	-	-	-	-	-
1000명 이상	-	-	-	-	-	-

3. Number of Establishments, Workers by Industrial Divisions, Scale of Establishments & Provinces

Unit : In each, Person

신흥동 Sinheung-dong		도원동 Dowon-dong		율목동 Yulmok-dong		산업분류 Industrial Classification
사업체수 Estab.	종사자수 Workers	사업체수 Estab.	종사자수 Workers	사업체수 Estab.	종사자수 Workers	
1	4	-	-	-	-	23 비금속광물제품제조업
1	4	-	-	-	-	1 ~ 4 person
-	-	-	-	-	-	5 ~ 9 person
-	-	-	-	-	-	10 ~ 19 person
-	-	-	-	-	-	20 ~ 49 person
-	-	-	-	-	-	50 ~ 99 person
-	-	-	-	-	-	100 ~ 299 person
-	-	-	-	-	-	300 ~ 499 person
-	-	-	-	-	-	500 ~ 999 person
-	-	-	-	-	-	1000 person over
3	49	-	-	-	-	24 1차 금속제조업
1	1	-	-	-	-	1 ~ 4 person
-	-	-	-	-	-	5 ~ 9 person
1	10	-	-	-	-	10 ~ 19 person
1	38	-	-	-	-	20 ~ 49 person
-	-	-	-	-	-	50 ~ 99 person
-	-	-	-	-	-	100 ~ 299 person
-	-	-	-	-	-	300 ~ 499 person
-	-	-	-	-	-	500 ~ 999 person
-	-	-	-	-	-	1000 person over
20	37	18	24	5	9	25 금속가공제품제조업; 기계 및 가구 제외
18	25	18	24	5	9	1 ~ 4 person
2	12	-	-	-	-	5 ~ 9 person
-	-	-	-	-	-	10 ~ 19 person
-	-	-	-	-	-	20 ~ 49 person
-	-	-	-	-	-	50 ~ 99 person
-	-	-	-	-	-	100 ~ 299 person
-	-	-	-	-	-	300 ~ 499 person
-	-	-	-	-	-	500 ~ 999 person
-	-	-	-	-	-	1000 person over
-	-	1	2	-	-	26 전자부품, 컴퓨터, 영상, 음향 및 통신장비 제조업
-	-	1	2	-	-	1 ~ 4 person
-	-	-	-	-	-	5 ~ 9 person
-	-	-	-	-	-	10 ~ 19 person
-	-	-	-	-	-	20 ~ 49 person
-	-	-	-	-	-	50 ~ 99 person
-	-	-	-	-	-	100 ~ 299 person
-	-	-	-	-	-	300 ~ 499 person
-	-	-	-	-	-	500 ~ 999 person
-	-	-	-	-	-	1000 person over

3. 산업중분류, 종사자 규모 및 읍면동별 사업체수, 종사자수

단위 : 개, 명

산업분류 Industrial Classification	동인천동 Dongincheon-dong		북성동 Bukseong-dong		송월동 Songwol-dong	
	사업체수 Estab.	종사자수 Workers	사업체수 Estab.	종사자수 Workers	사업체수 Estab.	종사자수 Workers
23 비금속광물제품제조업	-	-	-	-	-	-
1 ~ 4명	-	-	-	-	-	-
5 ~ 9명	-	-	-	-	-	-
10 ~ 19명	-	-	-	-	-	-
20 ~ 49명	-	-	-	-	-	-
50 ~ 99명	-	-	-	-	-	-
100 ~ 299명	-	-	-	-	-	-
300 ~ 499명	-	-	-	-	-	-
500 ~ 999명	-	-	-	-	-	-
1000명 이상	-	-	-	-	-	-
24 1차 금속제조업	-	-	-	-	-	-
1 ~ 4명	-	-	-	-	-	-
5 ~ 9명	-	-	-	-	-	-
10 ~ 19명	-	-	-	-	-	-
20 ~ 49명	-	-	-	-	-	-
50 ~ 99명	-	-	-	-	-	-
100 ~ 299명	-	-	-	-	-	-
300 ~ 499명	-	-	-	-	-	-
500 ~ 999명	-	-	-	-	-	-
1000명 이상	-	-	-	-	-	-
25 금속가공제품제조업;기계 및 가구 제외	1	1	2	3	1	1
1 ~ 4명	1	1	2	3	1	1
5 ~ 9명	-	-	-	-	-	-
10 ~ 19명	-	-	-	-	-	-
20 ~ 49명	-	-	-	-	-	-
50 ~ 99명	-	-	-	-	-	-
100 ~ 299명	-	-	-	-	-	-
300 ~ 499명	-	-	-	-	-	-
500 ~ 999명	-	-	-	-	-	-
1000명 이상	-	-	-	-	-	-
26 전자부품, 컴퓨터, 영상, 음향 및 통신장비 제조업	1	9	1	4	1	10
1 ~ 4명	-	-	1	4	-	-
5 ~ 9명	1	9	-	-	-	-
10 ~ 19명	-	-	-	-	1	10
20 ~ 49명	-	-	-	-	-	-
50 ~ 99명	-	-	-	-	-	-
100 ~ 299명	-	-	-	-	-	-
300 ~ 499명	-	-	-	-	-	-
500 ~ 999명	-	-	-	-	-	-
1000명 이상	-	-	-	-	-	-

3. Number of Establishments, Workers by Industrial Divisions, Scale of Establishments & Provinces

Unit : In each, Person

영종동 Yeongjong-dong		용유동 Yongyu-dong		운서동 unseo-dong		산업분류 Industrial Classification
사업체수 Estab.	종사자수 Workers	사업체수 Estab.	종사자수 Workers	사업체수 Estab.	종사자수 Workers	
1	1	-	-	4	39	23 비금속 광물 제품 제조업
1	1	-	-	1	3	1 ~ 4 person
-	-	-	-	1	5	5 ~ 9 person
-	-	-	-	2	31	10 ~ 19 person
-	-	-	-	-	-	20 ~ 49 person
-	-	-	-	-	-	50 ~ 99 person
-	-	-	-	-	-	100 ~ 299 person
-	-	-	-	-	-	300 ~ 499 person
-	-	-	-	-	-	500 ~ 999 person
-	-	-	-	-	-	1000 person over
-	-	-	-	-	-	24 1차 금속 제조업
-	-	-	-	-	-	1 ~ 4 person
-	-	-	-	-	-	5 ~ 9 person
-	-	-	-	-	-	10 ~ 19 person
-	-	-	-	-	-	20 ~ 49 person
-	-	-	-	-	-	50 ~ 99 person
-	-	-	-	-	-	100 ~ 299 person
-	-	-	-	-	-	300 ~ 499 person
-	-	-	-	-	-	500 ~ 999 person
-	-	-	-	-	-	1000 person over
-	-	-	-	-	-	25 금속가공제품 제조업;기계 및 가구 제외
-	-	-	-	-	-	1 ~ 4 person
-	-	-	-	-	-	5 ~ 9 person
-	-	-	-	-	-	10 ~ 19 person
-	-	-	-	-	-	20 ~ 49 person
-	-	-	-	-	-	50 ~ 99 person
-	-	-	-	-	-	100 ~ 299 person
-	-	-	-	-	-	300 ~ 499 person
-	-	-	-	-	-	500 ~ 999 person
-	-	-	-	-	-	1000 person over
-	-	-	-	-	-	26 전자부품, 컴퓨터, 영상, 음향 및 통신장비 제조업
-	-	-	-	-	-	1 ~ 4 person
-	-	-	-	-	-	5 ~ 9 person
-	-	-	-	-	-	10 ~ 19 person
-	-	-	-	-	-	20 ~ 49 person
-	-	-	-	-	-	50 ~ 99 person
-	-	-	-	-	-	100 ~ 299 person
-	-	-	-	-	-	300 ~ 499 person
-	-	-	-	-	-	500 ~ 999 person
-	-	-	-	-	-	1000 person over

3. 산업중분류, 종사자 규모 및 읍면동별 사업체수, 종사자수

단위 : 개, 명

산업분류 Industrial Classification	중구 Jung-gu		연안동 Yeonan-dong		신포동 Sinpo-dong	
	사업체수 Estab.	종사자수 Workers	사업체수 Estab.	종사자수 Workers	사업체수 Estab.	종사자수 Workers
27 의료, 정밀, 광학기기 및 시계 제조업	4	9	-	-	-	-
1 ~ 4명	4	9	-	-	-	-
5 ~ 9명	-	-	-	-	-	-
10 ~ 19명	-	-	-	-	-	-
20 ~ 49명	-	-	-	-	-	-
50 ~ 99명	-	-	-	-	-	-
100 ~ 299명	-	-	-	-	-	-
300 ~ 499명	-	-	-	-	-	-
500 ~ 999명	-	-	-	-	-	-
1000명 이상	-	-	-	-	-	-
28 전 기 장 비 제 조 업	6	6	-	-	-	-
1 ~ 4명	6	6	-	-	-	-
5 ~ 9명	-	-	-	-	-	-
10 ~ 19명	-	-	-	-	-	-
20 ~ 49명	-	-	-	-	-	-
50 ~ 99명	-	-	-	-	-	-
100 ~ 299명	-	-	-	-	-	-
300 ~ 499명	-	-	-	-	-	-
500 ~ 999명	-	-	-	-	-	-
1000명 이상	-	-	-	-	-	-
29 기 타 기 계 및 장 비 제 조 업	15	147	5	117	-	-
1 ~ 4명	11	20	3	7	-	-
5 ~ 9명	1	6	-	-	-	-
10 ~ 19명	2	27	1	16	-	-
20 ~ 49명	-	-	-	-	-	-
50 ~ 99명	1	94	1	94	-	-
100 ~ 299명	-	-	-	-	-	-
300 ~ 499명	-	-	-	-	-	-
500 ~ 999명	-	-	-	-	-	-
1000명 이상	-	-	-	-	-	-
30 자 동 차 및 트 레 일 러 제 조 업	3	28	-	-	-	-
1 ~ 4명	2	5	-	-	-	-
5 ~ 9명	-	-	-	-	-	-
10 ~ 19명	-	-	-	-	-	-
20 ~ 49명	1	23	-	-	-	-
50 ~ 99명	-	-	-	-	-	-
100 ~ 299명	-	-	-	-	-	-
300 ~ 499명	-	-	-	-	-	-
500 ~ 999명	-	-	-	-	-	-
1000명 이상	-	-	-	-	-	-

3. Number of Establishments, Workers by Industrial Divisions, Scale of Establishments & Provinces

Unit : In each, Person

신흥동 Sinheung-dong		도원동 Dowon-dong		율목동 Yulmok-dong		산업분류 Industrial Classification
사업체수 Estab.	종사자수 Workers	사업체수 Estab.	종사자수 Workers	사업체수 Estab.	종사자수 Workers	
2	2	-	-	-	-	27 의료, 정밀, 광학기기 및 시계 제조업
2	2	-	-	-	-	1 ~ 4 person
-	-	-	-	-	-	5 ~ 9 person
-	-	-	-	-	-	10 ~ 19 person
-	-	-	-	-	-	20 ~ 49 person
-	-	-	-	-	-	50 ~ 99 person
-	-	-	-	-	-	100 ~ 299 person
-	-	-	-	-	-	300 ~ 499 person
-	-	-	-	-	-	500 ~ 999 person
-	-	-	-	-	-	1000 person over
1	1	2	2	1	1	28 전 기 장 비 제 조 업
1	1	2	2	1	1	1 ~ 4 person
-	-	-	-	-	-	5 ~ 9 person
-	-	-	-	-	-	10 ~ 19 person
-	-	-	-	-	-	20 ~ 49 person
-	-	-	-	-	-	50 ~ 99 person
-	-	-	-	-	-	100 ~ 299 person
-	-	-	-	-	-	300 ~ 499 person
-	-	-	-	-	-	500 ~ 999 person
-	-	-	-	-	-	1000 person over
5	22	3	5	2	3	29 기 타 기 계 및 장 비 제 조 업
3	5	3	5	2	3	1 ~ 4 person
1	6	-	-	-	-	5 ~ 9 person
1	11	-	-	-	-	10 ~ 19 person
-	-	-	-	-	-	20 ~ 49 person
-	-	-	-	-	-	50 ~ 99 person
-	-	-	-	-	-	100 ~ 299 person
-	-	-	-	-	-	300 ~ 499 person
-	-	-	-	-	-	500 ~ 999 person
-	-	-	-	-	-	1000 person over
2	27	1	1	-	-	30 자 동 차 및 트 레 일 러 제 조 업
1	4	1	1	-	-	1 ~ 4 person
-	-	-	-	-	-	5 ~ 9 person
-	-	-	-	-	-	10 ~ 19 person
1	23	-	-	-	-	20 ~ 49 person
-	-	-	-	-	-	50 ~ 99 person
-	-	-	-	-	-	100 ~ 299 person
-	-	-	-	-	-	300 ~ 499 person
-	-	-	-	-	-	500 ~ 999 person
-	-	-	-	-	-	1000 person over

3. 산업중분류, 종사자 규모 및 읍면동별 사업체수, 종사자수

단위 : 개, 명

산업분류 Industrial Classification	동인천동 Dongincheon-dong		북성동 Bukseong-dong		송월동 Songwol-dong	
	사업체수 Estab.	종사자수 Workers	사업체수 Estab.	종사자수 Workers	사업체수 Estab.	종사자수 Workers
27 의료, 정밀, 광학기기 및 시계 제조업	2	7	-	-	-	-
1 ~ 4명	2	7	-	-	-	-
5 ~ 9명	-	-	-	-	-	-
10 ~ 19명	-	-	-	-	-	-
20 ~ 49명	-	-	-	-	-	-
50 ~ 99명	-	-	-	-	-	-
100 ~ 299명	-	-	-	-	-	-
300 ~ 499명	-	-	-	-	-	-
500 ~ 999명	-	-	-	-	-	-
1000명 이상	-	-	-	-	-	-
28 전 기 장 비 제 조 업	2	2	-	-	-	-
1 ~ 4명	2	2	-	-	-	-
5 ~ 9명	-	-	-	-	-	-
10 ~ 19명	-	-	-	-	-	-
20 ~ 49명	-	-	-	-	-	-
50 ~ 99명	-	-	-	-	-	-
100 ~ 299명	-	-	-	-	-	-
300 ~ 499명	-	-	-	-	-	-
500 ~ 999명	-	-	-	-	-	-
1000명 이상	-	-	-	-	-	-
29 기 타 기 계 및 장 비 제 조 업	-	-	-	-	-	-
1 ~ 4명	-	-	-	-	-	-
5 ~ 9명	-	-	-	-	-	-
10 ~ 19명	-	-	-	-	-	-
20 ~ 49명	-	-	-	-	-	-
50 ~ 99명	-	-	-	-	-	-
100 ~ 299명	-	-	-	-	-	-
300 ~ 499명	-	-	-	-	-	-
500 ~ 999명	-	-	-	-	-	-
1000명 이상	-	-	-	-	-	-
30 자 동 차 및 트 레 일 러 제 조 업	-	-	-	-	-	-
1 ~ 4명	-	-	-	-	-	-
5 ~ 9명	-	-	-	-	-	-
10 ~ 19명	-	-	-	-	-	-
20 ~ 49명	-	-	-	-	-	-
50 ~ 99명	-	-	-	-	-	-
100 ~ 299명	-	-	-	-	-	-
300 ~ 499명	-	-	-	-	-	-
500 ~ 999명	-	-	-	-	-	-
1000명 이상	-	-	-	-	-	-

3. Number of Establishments, Workers by Industrial Divisions, Scale of Establishments & Provinces

Unit : In each, Person

영종동 Yeongjong-dong		용유동 Yongyu-dong		운서동 unseo-dong		산업분류 Industrial Classification
사업체수 Estab.	종사자수 Workers	사업체수 Estab.	종사자수 Workers	사업체수 Estab.	종사자수 Workers	
-	-	-	-	-	-	27 의료, 정밀, 광학기기 및 시계 제조업
-	-	-	-	-	-	1 ~ 4 person
-	-	-	-	-	-	5 ~ 9 person
-	-	-	-	-	-	10 ~ 19 person
-	-	-	-	-	-	20 ~ 49 person
-	-	-	-	-	-	50 ~ 99 person
-	-	-	-	-	-	100 ~ 299 person
-	-	-	-	-	-	300 ~ 499 person
-	-	-	-	-	-	500 ~ 999 person
-	-	-	-	-	-	1000 person over
-	-	-	-	-	-	28 전 기 장 비 제 조 업
-	-	-	-	-	-	1 ~ 4 person
-	-	-	-	-	-	5 ~ 9 person
-	-	-	-	-	-	10 ~ 19 person
-	-	-	-	-	-	20 ~ 49 person
-	-	-	-	-	-	50 ~ 99 person
-	-	-	-	-	-	100 ~ 299 person
-	-	-	-	-	-	300 ~ 499 person
-	-	-	-	-	-	500 ~ 999 person
-	-	-	-	-	-	1000 person over
-	-	-	-	-	-	29 기 타 기 계 및 장 비 제 조 업
-	-	-	-	-	-	1 ~ 4 person
-	-	-	-	-	-	5 ~ 9 person
-	-	-	-	-	-	10 ~ 19 person
-	-	-	-	-	-	20 ~ 49 person
-	-	-	-	-	-	50 ~ 99 person
-	-	-	-	-	-	100 ~ 299 person
-	-	-	-	-	-	300 ~ 499 person
-	-	-	-	-	-	500 ~ 999 person
-	-	-	-	-	-	1000 person over
-	-	-	-	-	-	30 자 동 차 및 트 레 일 러 제 조 업
-	-	-	-	-	-	1 ~ 4 person
-	-	-	-	-	-	5 ~ 9 person
-	-	-	-	-	-	10 ~ 19 person
-	-	-	-	-	-	20 ~ 49 person
-	-	-	-	-	-	50 ~ 99 person
-	-	-	-	-	-	100 ~ 299 person
-	-	-	-	-	-	300 ~ 499 person
-	-	-	-	-	-	500 ~ 999 person
-	-	-	-	-	-	1000 person over

3. 산업중분류, 종사자 규모 및 읍면동별 사업체수, 종사자수

단위 : 개, 명

산업분류 Industrial Classification	중구 Jung-gu		연안동 Yeonan-dong		신포동 Sinpo-dong	
	사업체수 Estab.	종사자수 Workers	사업체수 Estab.	종사자수 Workers	사업체수 Estab.	종사자수 Workers
31 기 타 운 송 장 비 제 조 업	7	36	2	13	1	2
1 ~ 4명	4	8	1	4	1	2
5 ~ 9명	2	18	1	9	-	-
10 ~ 19명	1	10	-	-	-	-
20 ~ 49명	-	-	-	-	-	-
50 ~ 99명	-	-	-	-	-	-
100 ~ 299명	-	-	-	-	-	-
300 ~ 499명	-	-	-	-	-	-
500 ~ 999명	-	-	-	-	-	-
1000명 이상	-	-	-	-	-	-
32 가 구 제 조 업	6	15	2	10	-	-
1 ~ 4명	5	7	1	2	-	-
5 ~ 9명	1	8	1	8	-	-
10 ~ 19명	-	-	-	-	-	-
20 ~ 49명	-	-	-	-	-	-
50 ~ 99명	-	-	-	-	-	-
100 ~ 299명	-	-	-	-	-	-
300 ~ 499명	-	-	-	-	-	-
500 ~ 999명	-	-	-	-	-	-
1000명 이상	-	-	-	-	-	-
33 기 타 제 품 제 조 업	40	68	8	17	8	14
1 ~ 4명	39	63	8	17	8	14
5 ~ 9명	1	5	-	-	-	-
10 ~ 19명	-	-	-	-	-	-
20 ~ 49명	-	-	-	-	-	-
50 ~ 99명	-	-	-	-	-	-
100 ~ 299명	-	-	-	-	-	-
300 ~ 499명	-	-	-	-	-	-
500 ~ 999명	-	-	-	-	-	-
1000명 이상	-	-	-	-	-	-
D 전기, 가스, 증기 및 수도사업 (35 ~ 36)	5	159	-	-	-	-
1 ~ 4명	1	4	-	-	-	-
5 ~ 9명	-	-	-	-	-	-
10 ~ 19명	1	15	-	-	-	-
20 ~ 49명	2	73	-	-	-	-
50 ~ 99명	1	67	-	-	-	-
100 ~ 299명	-	-	-	-	-	-
300 ~ 499명	-	-	-	-	-	-
500 ~ 999명	-	-	-	-	-	-
1000명 이상	-	-	-	-	-	-

3. Number of Establishments, Workers by Industrial Divisions, Scale of Establishments & Provinces

Unit : In each, Person

신흥동 Sinheung-dong		도원동 Dowon-dong		율목동 Yulmok-dong		산업분류 Industrial Classification
사업체수 Estab.	종사자수 Workers	사업체수 Estab.	종사자수 Workers	사업체수 Estab.	종사자수 Workers	
1	10	-	-	1	1	31 기 타 운 송 장 비 제 조 업
-	-	-	-	1	1	1 ~ 4 person
-	-	-	-	-	-	5 ~ 9 person
1	10	-	-	-	-	10 ~ 19 person
-	-	-	-	-	-	20 ~ 49 person
-	-	-	-	-	-	50 ~ 99 person
-	-	-	-	-	-	100 ~ 299 person
-	-	-	-	-	-	300 ~ 499 person
-	-	-	-	-	-	500 ~ 999 person
-	-	-	-	-	-	1000 person over
2	2	-	-	-	-	32 가 구 제 조 업
2	2	-	-	-	-	1 ~ 4 person
-	-	-	-	-	-	5 ~ 9 person
-	-	-	-	-	-	10 ~ 19 person
-	-	-	-	-	-	20 ~ 49 person
-	-	-	-	-	-	50 ~ 99 person
-	-	-	-	-	-	100 ~ 299 person
-	-	-	-	-	-	300 ~ 499 person
-	-	-	-	-	-	500 ~ 999 person
-	-	-	-	-	-	1000 person over
2	4	-	-	3	5	33 기 타 제 품 제 조 업
2	4	-	-	3	5	1 ~ 4 person
-	-	-	-	-	-	5 ~ 9 person
-	-	-	-	-	-	10 ~ 19 person
-	-	-	-	-	-	20 ~ 49 person
-	-	-	-	-	-	50 ~ 99 person
-	-	-	-	-	-	100 ~ 299 person
-	-	-	-	-	-	300 ~ 499 person
-	-	-	-	-	-	500 ~ 999 person
-	-	-	-	-	-	1000 person over
2	82	-	-	-	-	D 전기, 가스, 증기 및 수도사업 (35 ~ 36)
-	-	-	-	-	-	1 ~ 4 person
-	-	-	-	-	-	5 ~ 9 person
1	15	-	-	-	-	10 ~ 19 person
-	-	-	-	-	-	20 ~ 49 person
1	67	-	-	-	-	50 ~ 99 person
-	-	-	-	-	-	100 ~ 299 person
-	-	-	-	-	-	300 ~ 499 person
-	-	-	-	-	-	500 ~ 999 person
-	-	-	-	-	-	1000 person over

3. 산업중분류, 종사자 규모 및 읍면동별 사업체수, 종사자수

단위 : 개, 명

산업분류 Industrial Classification	동인천동 Dongincheon-dong		북성동 Bukseong-dong		송월동 Songwol-dong	
	사업체수 Estab.	종사자수 Workers	사업체수 Estab.	종사자수 Workers	사업체수 Estab.	종사자수 Workers
31 기 타 운 송 장 비 제 조 업	-	-	2	10	-	-
1 ~ 4명	-	-	1	1	-	-
5 ~ 9명	-	-	1	9	-	-
10 ~ 19명	-	-	-	-	-	-
20 ~ 49명	-	-	-	-	-	-
50 ~ 99명	-	-	-	-	-	-
100 ~ 299명	-	-	-	-	-	-
300 ~ 499명	-	-	-	-	-	-
500 ~ 999명	-	-	-	-	-	-
1000명 이상	-	-	-	-	-	-
32 가 구 제 조 업	1	2	-	-	-	-
1 ~ 4명	1	2	-	-	-	-
5 ~ 9명	-	-	-	-	-	-
10 ~ 19명	-	-	-	-	-	-
20 ~ 49명	-	-	-	-	-	-
50 ~ 99명	-	-	-	-	-	-
100 ~ 299명	-	-	-	-	-	-
300 ~ 499명	-	-	-	-	-	-
500 ~ 999명	-	-	-	-	-	-
1000명 이상	-	-	-	-	-	-
33 기 타 제 품 제 조 업	11	13	1	1	2	4
1 ~ 4명	11	13	1	1	2	4
5 ~ 9명	-	-	-	-	-	-
10 ~ 19명	-	-	-	-	-	-
20 ~ 49명	-	-	-	-	-	-
50 ~ 99명	-	-	-	-	-	-
100 ~ 299명	-	-	-	-	-	-
300 ~ 499명	-	-	-	-	-	-
500 ~ 999명	-	-	-	-	-	-
1000명 이상	-	-	-	-	-	-
D 전기, 가스, 증기 및 수도사업 (35 ~ 36)	-	-	-	-	-	-
1 ~ 4명	-	-	-	-	-	-
5 ~ 9명	-	-	-	-	-	-
10 ~ 19명	-	-	-	-	-	-
20 ~ 49명	-	-	-	-	-	-
50 ~ 99명	-	-	-	-	-	-
100 ~ 299명	-	-	-	-	-	-
300 ~ 499명	-	-	-	-	-	-
500 ~ 999명	-	-	-	-	-	-
1000명 이상	-	-	-	-	-	-

3. Number of Establishments, Workers by Industrial Divisions, Scale of Establishments & Provinces

Unit : In each, Person

영종동 Yeongjong-dong		용유동 Yongyu-dong		운서동 unseo-dong		산업분류 Industrial Classification
사업체수 Estab.	종사자수 Workers	사업체수 Estab.	종사자수 Workers	사업체수 Estab.	종사자수 Workers	
-	-	-	-	-	-	31 기 타 운 송 장 비 제 조 업
-	-	-	-	-	-	1 ~ 4 person
-	-	-	-	-	-	5 ~ 9 person
-	-	-	-	-	-	10 ~ 19 person
-	-	-	-	-	-	20 ~ 49 person
-	-	-	-	-	-	50 ~ 99 person
-	-	-	-	-	-	100 ~ 299 person
-	-	-	-	-	-	300 ~ 499 person
-	-	-	-	-	-	500 ~ 999 person
-	-	-	-	-	-	1000 person over
1	1	-	-	-	-	32 가 구 제 조 업
1	1	-	-	-	-	1 ~ 4 person
-	-	-	-	-	-	5 ~ 9 person
-	-	-	-	-	-	10 ~ 19 person
-	-	-	-	-	-	20 ~ 49 person
-	-	-	-	-	-	50 ~ 99 person
-	-	-	-	-	-	100 ~ 299 person
-	-	-	-	-	-	300 ~ 499 person
-	-	-	-	-	-	500 ~ 999 person
-	-	-	-	-	-	1000 person over
1	1	1	1	3	8	33 기 타 제 품 제 조 업
1	1	1	1	2	3	1 ~ 4 person
-	-	-	-	1	5	5 ~ 9 person
-	-	-	-	-	-	10 ~ 19 person
-	-	-	-	-	-	20 ~ 49 person
-	-	-	-	-	-	50 ~ 99 person
-	-	-	-	-	-	100 ~ 299 person
-	-	-	-	-	-	300 ~ 499 person
-	-	-	-	-	-	500 ~ 999 person
-	-	-	-	-	-	1000 person over
1	24	-	-	2	53	D 전기, 가스, 증기 및 수도사업 (35 ~ 36)
-	-	-	-	1	4	1 ~ 4 person
-	-	-	-	-	-	5 ~ 9 person
-	-	-	-	-	-	10 ~ 19 person
1	24	-	-	1	49	20 ~ 49 person
-	-	-	-	-	-	50 ~ 99 person
-	-	-	-	-	-	100 ~ 299 person
-	-	-	-	-	-	300 ~ 499 person
-	-	-	-	-	-	500 ~ 999 person
-	-	-	-	-	-	1000 person over

3. 산업중분류, 종사자 규모 및 읍면동별 사업체수, 종사자수

단위 : 개, 명

산업분류 Industrial Classification	중구 Jung-gu		연안동 Yeonan-dong		신포동 Sinpo-dong	
	사업체수 Estab.	종사자수 Workers	사업체수 Estab.	종사자수 Workers	사업체수 Estab.	종사자수 Workers
35 전기, 가스, 증기 및 공기조절 공급업	5	159	-	-	-	-
1 ~ 4명	1	4	-	-	-	-
5 ~ 9명	-	-	-	-	-	-
10 ~ 19명	1	15	-	-	-	-
20 ~ 49명	2	73	-	-	-	-
50 ~ 99명	1	67	-	-	-	-
100 ~ 299명	-	-	-	-	-	-
300 ~ 499명	-	-	-	-	-	-
500 ~ 999명	-	-	-	-	-	-
1000명 이상	-	-	-	-	-	-
36 수 도 사 업	-	-	-	-	-	-
1 ~ 4명	-	-	-	-	-	-
5 ~ 9명	-	-	-	-	-	-
10 ~ 19명	-	-	-	-	-	-
20 ~ 49명	-	-	-	-	-	-
50 ~ 99명	-	-	-	-	-	-
100 ~ 299명	-	-	-	-	-	-
300 ~ 499명	-	-	-	-	-	-
500 ~ 999명	-	-	-	-	-	-
1000명 이상	-	-	-	-	-	-
E 하수·폐기물 처리, 원료재생 및 환경복원업 (37~39)	31	276	8	38	5	55
1 ~ 4명	14	40	6	18	3	9
5 ~ 9명	7	44	1	7	1	5
10 ~ 19명	7	92	1	13	-	-
20 ~ 49명	3	100	-	-	1	41
50 ~ 99명	-	-	-	-	-	-
100 ~ 299명	-	-	-	-	-	-
300 ~ 499명	-	-	-	-	-	-
500 ~ 999명	-	-	-	-	-	-
1000명 이상	-	-	-	-	-	-
37 하 수 , 폐 수 및 분뇨 처리업	4	26	-	-	2	7
1 ~ 4명	3	10	-	-	2	7
5 ~ 9명	-	-	-	-	-	-
10 ~ 19명	1	16	-	-	-	-
20 ~ 49명	-	-	-	-	-	-
50 ~ 99명	-	-	-	-	-	-
100 ~ 299명	-	-	-	-	-	-
300 ~ 499명	-	-	-	-	-	-
500 ~ 999명	-	-	-	-	-	-
1000명 이상	-	-	-	-	-	-

3. Number of Establishments, Workers by Industrial Divisions, Scale of Establishments & Provinces

Unit : In each, Person

신흥동 Sinheung-dong		도원동 Dowon-dong		율목동 Yulmok-dong		산업분류 Industrial Classification
사업체수 Estab.	종사자수 Workers	사업체수 Estab.	종사자수 Workers	사업체수 Estab.	종사자수 Workers	
2	82	-	-	-	-	35 전기, 가스, 증기 및 공기조절 공급업 1 ~ 4 person
-	-	-	-	-	-	5 ~ 9 person
1	15	-	-	-	-	10 ~ 19 person
-	-	-	-	-	-	20 ~ 49 person
1	67	-	-	-	-	50 ~ 99 person
-	-	-	-	-	-	100 ~ 299 person
-	-	-	-	-	-	300 ~ 499 person
-	-	-	-	-	-	500 ~ 999 person
-	-	-	-	-	-	1000 person over
-	-	-	-	-	-	36 수 도 사 업 1 ~ 4 person
-	-	-	-	-	-	5 ~ 9 person
-	-	-	-	-	-	10 ~ 19 person
-	-	-	-	-	-	20 ~ 49 person
-	-	-	-	-	-	50 ~ 99 person
-	-	-	-	-	-	100 ~ 299 person
-	-	-	-	-	-	300 ~ 499 person
-	-	-	-	-	-	500 ~ 999 person
-	-	-	-	-	-	1000 person over
14	125	-	-	-	-	E 하수·폐기물 처리, 원료재생 및 환경복원업 (37~39) 1 ~ 4 person
3	9	-	-	-	-	5 ~ 9 person
5	32	-	-	-	-	10 ~ 19 person
5	63	-	-	-	-	20 ~ 49 person
1	21	-	-	-	-	50 ~ 99 person
-	-	-	-	-	-	100 ~ 299 person
-	-	-	-	-	-	300 ~ 499 person
-	-	-	-	-	-	500 ~ 999 person
-	-	-	-	-	-	1000 person over
-	-	-	-	-	-	37 하수, 폐수 및 분뇨 처리업 1 ~ 4 person
-	-	-	-	-	-	5 ~ 9 person
-	-	-	-	-	-	10 ~ 19 person
-	-	-	-	-	-	20 ~ 49 person
-	-	-	-	-	-	50 ~ 99 person
-	-	-	-	-	-	100 ~ 299 person
-	-	-	-	-	-	300 ~ 499 person
-	-	-	-	-	-	500 ~ 999 person
-	-	-	-	-	-	1000 person over

3. 산업중분류, 종사자 규모 및 읍면동별 사업체수, 종사자수

단위 : 개, 명

산업분류 Industrial Classification	동인천동 Dongincheon-dong		북성동 Bukseong-dong		송월동 Songwol-dong	
	사업체수 Estab.	종사자수 Workers	사업체수 Estab.	종사자수 Workers	사업체수 Estab.	종사자수 Workers
35 전기, 가스, 증기 및 공기조절 공급업	-	-	-	-	-	-
1 ~ 4명	-	-	-	-	-	-
5 ~ 9명	-	-	-	-	-	-
10 ~ 19명	-	-	-	-	-	-
20 ~ 49명	-	-	-	-	-	-
50 ~ 99명	-	-	-	-	-	-
100 ~ 299명	-	-	-	-	-	-
300 ~ 499명	-	-	-	-	-	-
500 ~ 999명	-	-	-	-	-	-
1000명 이상	-	-	-	-	-	-
36 수 도 사 업	-	-	-	-	-	-
1 ~ 4명	-	-	-	-	-	-
5 ~ 9명	-	-	-	-	-	-
10 ~ 19명	-	-	-	-	-	-
20 ~ 49명	-	-	-	-	-	-
50 ~ 99명	-	-	-	-	-	-
100 ~ 299명	-	-	-	-	-	-
300 ~ 499명	-	-	-	-	-	-
500 ~ 999명	-	-	-	-	-	-
1000명 이상	-	-	-	-	-	-
E 하수·폐기물 처리, 원료재생 및 환경복원업 (37~39)	-	-	-	-	1	3
1 ~ 4명	-	-	-	-	1	3
5 ~ 9명	-	-	-	-	-	-
10 ~ 19명	-	-	-	-	-	-
20 ~ 49명	-	-	-	-	-	-
50 ~ 99명	-	-	-	-	-	-
100 ~ 299명	-	-	-	-	-	-
300 ~ 499명	-	-	-	-	-	-
500 ~ 999명	-	-	-	-	-	-
1000명 이상	-	-	-	-	-	-
37 하 수 , 폐 수 및 분뇨 처리업	-	-	-	-	1	3
1 ~ 4명	-	-	-	-	1	3
5 ~ 9명	-	-	-	-	-	-
10 ~ 19명	-	-	-	-	-	-
20 ~ 49명	-	-	-	-	-	-
50 ~ 99명	-	-	-	-	-	-
100 ~ 299명	-	-	-	-	-	-
300 ~ 499명	-	-	-	-	-	-
500 ~ 999명	-	-	-	-	-	-
1000명 이상	-	-	-	-	-	-

3. Number of Establishments, Workers by Industrial Divisions, Scale of Establishments & Provinces

Unit : In each, Person

영종동 Yeongjong-dong		용유동 Yongyu-dong		운서동 unseo-dong		산업분류 Industrial Classification
사업체수 Estab.	종사자수 Workers	사업체수 Estab.	종사자수 Workers	사업체수 Estab.	종사자수 Workers	
1	24	-	-	2	53	35 전기, 가스, 증기 및 공기조절 공급업
-	-	-	-	1	4	1 ~ 4 person
-	-	-	-	-	-	5 ~ 9 person
-	-	-	-	-	-	10 ~ 19 person
1	24	-	-	1	49	20 ~ 49 person
-	-	-	-	-	-	50 ~ 99 person
-	-	-	-	-	-	100 ~ 299 person
-	-	-	-	-	-	300 ~ 499 person
-	-	-	-	-	-	500 ~ 999 person
-	-	-	-	-	-	1000 person over
-	-	-	-	-	-	36 수 도 사 업
-	-	-	-	-	-	1 ~ 4 person
-	-	-	-	-	-	5 ~ 9 person
-	-	-	-	-	-	10 ~ 19 person
-	-	-	-	-	-	20 ~ 49 person
-	-	-	-	-	-	50 ~ 99 person
-	-	-	-	-	-	100 ~ 299 person
-	-	-	-	-	-	300 ~ 499 person
-	-	-	-	-	-	500 ~ 999 person
-	-	-	-	-	-	1000 person over
2	17	-	-	1	38	E 하수·폐기물 처리, 원료재생 및 환경복원업 (37~39)
1	1	-	-	-	-	1 ~ 4 person
-	-	-	-	-	-	5 ~ 9 person
1	16	-	-	-	-	10 ~ 19 person
-	-	-	-	1	38	20 ~ 49 person
-	-	-	-	-	-	50 ~ 99 person
-	-	-	-	-	-	100 ~ 299 person
-	-	-	-	-	-	300 ~ 499 person
-	-	-	-	-	-	500 ~ 999 person
-	-	-	-	-	-	1000 person over
1	16	-	-	-	-	37 하수, 폐수 및 분뇨 처리업
-	-	-	-	-	-	1 ~ 4 person
-	-	-	-	-	-	5 ~ 9 person
1	16	-	-	-	-	10 ~ 19 person
-	-	-	-	-	-	20 ~ 49 person
-	-	-	-	-	-	50 ~ 99 person
-	-	-	-	-	-	100 ~ 299 person
-	-	-	-	-	-	300 ~ 499 person
-	-	-	-	-	-	500 ~ 999 person
-	-	-	-	-	-	1000 person over

3. 산업중분류, 종사자 규모 및 읍면동별 사업체수, 종사자수

단위 : 개, 명

산업분류 Industrial Classification	중구 Jung-gu		연안동 Yeonan-dong		신포동 Sinpo-dong	
	사업체수 Estab.	종사자수 Workers	사업체수 Estab.	종사자수 Workers	사업체수 Estab.	종사자수 Workers
38 폐기물 수집운반, 처리 및 원료재생업	27	250	8	38	3	48
1 ~ 4명	11	30	6	18	1	2
5 ~ 9명	7	44	1	7	1	5
10 ~ 19명	6	76	1	13	-	-
20 ~ 49명	3	100	-	-	1	41
50 ~ 99명	-	-	-	-	-	-
100 ~ 299명	-	-	-	-	-	-
300 ~ 499명	-	-	-	-	-	-
500 ~ 999명	-	-	-	-	-	-
1000명 이상	-	-	-	-	-	-
39 환경 정 화 및 복 원 업	-	-	-	-	-	-
1 ~ 4명	-	-	-	-	-	-
5 ~ 9명	-	-	-	-	-	-
10 ~ 19명	-	-	-	-	-	-
20 ~ 49명	-	-	-	-	-	-
50 ~ 99명	-	-	-	-	-	-
100 ~ 299명	-	-	-	-	-	-
300 ~ 499명	-	-	-	-	-	-
500 ~ 999명	-	-	-	-	-	-
1000명 이상	-	-	-	-	-	-
F 건 설 업 (4 1 ~ 4 2)	193	981	22	87	30	108
1 ~ 4명	146	263	15	28	20	40
5 ~ 9명	30	196	5	35	9	58
10 ~ 19명	11	132	2	24	1	10
20 ~ 49명	4	110	-	-	-	-
50 ~ 99명	-	-	-	-	-	-
100 ~ 299명	2	280	-	-	-	-
300 ~ 499명	-	-	-	-	-	-
500 ~ 999명	-	-	-	-	-	-
1000명 이상	-	-	-	-	-	-
41 총 합 건 설 업	42	457	4	12	10	45
1 ~ 4명	27	54	3	6	6	15
5 ~ 9명	9	65	1	6	4	30
10 ~ 19명	3	34	-	-	-	-
20 ~ 49명	1	24	-	-	-	-
50 ~ 99명	-	-	-	-	-	-
100 ~ 299명	2	280	-	-	-	-
300 ~ 499명	-	-	-	-	-	-
500 ~ 999명	-	-	-	-	-	-
1000명 이상	-	-	-	-	-	-

3. Number of Establishments, Workers by Industrial Divisions, Scale of Establishments & Provinces

Unit : In each, Person

신흥동 Sinheung-dong		도원동 Dowon-dong		율목동 Yulmok-dong		산업분류 Industrial Classification
사업체수 Estab.	종사자수 Workers	사업체수 Estab.	종사자수 Workers	사업체수 Estab.	종사자수 Workers	
14	125	-	-	-	-	38 폐기물 수집운반, 처리 및 원료재생업
3	9	-	-	-	-	1 ~ 4 person
5	32	-	-	-	-	5 ~ 9 person
5	63	-	-	-	-	10 ~ 19 person
1	21	-	-	-	-	20 ~ 49 person
-	-	-	-	-	-	50 ~ 99 person
-	-	-	-	-	-	100 ~ 299 person
-	-	-	-	-	-	300 ~ 499 person
-	-	-	-	-	-	500 ~ 999 person
-	-	-	-	-	-	1000 person over
-	-	-	-	-	-	39 환경 정화 및 복원업
-	-	-	-	-	-	1 ~ 4 person
-	-	-	-	-	-	5 ~ 9 person
-	-	-	-	-	-	10 ~ 19 person
-	-	-	-	-	-	20 ~ 49 person
-	-	-	-	-	-	50 ~ 99 person
-	-	-	-	-	-	100 ~ 299 person
-	-	-	-	-	-	300 ~ 499 person
-	-	-	-	-	-	500 ~ 999 person
-	-	-	-	-	-	1000 person over
39	164	9	22	7	12	F 건설업 (4 1 ~ 4 2)
28	58	8	13	6	7	1 ~ 4 person
5	31	1	9	1	5	5 ~ 9 person
6	75	-	-	-	-	10 ~ 19 person
-	-	-	-	-	-	20 ~ 49 person
-	-	-	-	-	-	50 ~ 99 person
-	-	-	-	-	-	100 ~ 299 person
-	-	-	-	-	-	300 ~ 499 person
-	-	-	-	-	-	500 ~ 999 person
-	-	-	-	-	-	1000 person over
5	31	-	-	1	1	41 총 합 건설업
2	7	-	-	1	1	1 ~ 4 person
2	13	-	-	-	-	5 ~ 9 person
1	11	-	-	-	-	10 ~ 19 person
-	-	-	-	-	-	20 ~ 49 person
-	-	-	-	-	-	50 ~ 99 person
-	-	-	-	-	-	100 ~ 299 person
-	-	-	-	-	-	300 ~ 499 person
-	-	-	-	-	-	500 ~ 999 person
-	-	-	-	-	-	1000 person over

3. 산업중분류, 종사자 규모 및 읍면동별 사업체수, 종사자수

단위 : 개, 명

산업분류 Industrial Classification	동인천동 Dongincheon-dong		북성동 Bukseong-dong		송월동 Songwol-dong	
	사업체수 Estab.	종사자수 Workers	사업체수 Estab.	종사자수 Workers	사업체수 Estab.	종사자수 Workers
38 폐기물 수집운반, 처리 및 원료재생업	-	-	-	-	-	-
1 ~ 4명	-	-	-	-	-	-
5 ~ 9명	-	-	-	-	-	-
10 ~ 19명	-	-	-	-	-	-
20 ~ 49명	-	-	-	-	-	-
50 ~ 99명	-	-	-	-	-	-
100 ~ 299명	-	-	-	-	-	-
300 ~ 499명	-	-	-	-	-	-
500 ~ 999명	-	-	-	-	-	-
1000명 이상	-	-	-	-	-	-
39 환경 정 화 및 복 원 업	-	-	-	-	-	-
1 ~ 4명	-	-	-	-	-	-
5 ~ 9명	-	-	-	-	-	-
10 ~ 19명	-	-	-	-	-	-
20 ~ 49명	-	-	-	-	-	-
50 ~ 99명	-	-	-	-	-	-
100 ~ 299명	-	-	-	-	-	-
300 ~ 499명	-	-	-	-	-	-
500 ~ 999명	-	-	-	-	-	-
1000명 이상	-	-	-	-	-	-
F 건 설 업 (4 1 ~ 4 2)	16	43	2	6	5	6
1 ~ 4명	13	16	1	1	5	6
5 ~ 9명	2	15	1	5	-	-
10 ~ 19명	1	12	-	-	-	-
20 ~ 49명	-	-	-	-	-	-
50 ~ 99명	-	-	-	-	-	-
100 ~ 299명	-	-	-	-	-	-
300 ~ 499명	-	-	-	-	-	-
500 ~ 999명	-	-	-	-	-	-
1000명 이상	-	-	-	-	-	-
41 총 합 건 설 업	3	16	-	-	1	1
1 ~ 4명	2	4	-	-	1	1
5 ~ 9명	-	-	-	-	-	-
10 ~ 19명	1	12	-	-	-	-
20 ~ 49명	-	-	-	-	-	-
50 ~ 99명	-	-	-	-	-	-
100 ~ 299명	-	-	-	-	-	-
300 ~ 499명	-	-	-	-	-	-
500 ~ 999명	-	-	-	-	-	-
1000명 이상	-	-	-	-	-	-

3. Number of Establishments, Workers by Industrial Divisions, Scale of Establishments & Provinces

Unit : In each, Person

영종동 Yeongjong-dong		용유동 Yongyu-dong		운서동 unseo-dong		산업분류 Industrial Classification
사업체수 Estab.	종사자수 Workers	사업체수 Estab.	종사자수 Workers	사업체수 Estab.	종사자수 Workers	
1	1	-	-	1	38	38 폐기물 수집운반, 처리 및 원료재생업
1	1	-	-	-	-	1 ~ 4 person
-	-	-	-	-	-	5 ~ 9 person
-	-	-	-	-	-	10 ~ 19 person
-	-	-	-	1	38	20 ~ 49 person
-	-	-	-	-	-	50 ~ 99 person
-	-	-	-	-	-	100 ~ 299 person
-	-	-	-	-	-	300 ~ 499 person
-	-	-	-	-	-	500 ~ 999 person
-	-	-	-	-	-	1000 person over
-	-	-	-	-	-	39 환경 정화 및 복원업
-	-	-	-	-	-	1 ~ 4 person
-	-	-	-	-	-	5 ~ 9 person
-	-	-	-	-	-	10 ~ 19 person
-	-	-	-	-	-	20 ~ 49 person
-	-	-	-	-	-	50 ~ 99 person
-	-	-	-	-	-	100 ~ 299 person
-	-	-	-	-	-	300 ~ 499 person
-	-	-	-	-	-	500 ~ 999 person
-	-	-	-	-	-	1000 person over
46	151	3	6	14	376	F 건설업 (4 1 ~ 4 2)
39	73	3	6	8	15	1 ~ 4 person
4	26	-	-	2	12	5 ~ 9 person
1	11	-	-	-	-	10 ~ 19 person
2	41	-	-	2	69	20 ~ 49 person
-	-	-	-	-	-	50 ~ 99 person
-	-	-	-	2	280	100 ~ 299 person
-	-	-	-	-	-	300 ~ 499 person
-	-	-	-	-	-	500 ~ 999 person
-	-	-	-	-	-	1000 person over
11	39	2	3	5	309	41 총 합 건설업
8	12	2	3	2	5	1 ~ 4 person
2	16	-	-	-	-	5 ~ 9 person
1	11	-	-	-	-	10 ~ 19 person
-	-	-	-	1	24	20 ~ 49 person
-	-	-	-	-	-	50 ~ 99 person
-	-	-	-	2	280	100 ~ 299 person
-	-	-	-	-	-	300 ~ 499 person
-	-	-	-	-	-	500 ~ 999 person
-	-	-	-	-	-	1000 person over

3. 산업중분류, 종사자 규모 및 읍면동별 사업체수, 종사자수

단위 : 개, 명

산업분류 Industrial Classification	중구 Jung-gu		연안동 Yeonan-dong		신포동 Sinpo-dong	
	사업체수 Estab.	종사자수 Workers	사업체수 Estab.	종사자수 Workers	사업체수 Estab.	종사자수 Workers
42 전문직별 공사업	151	524	18	75	20	63
1 ~ 4명	119	209	12	22	14	25
5 ~ 9명	21	131	4	29	5	28
10 ~ 19명	8	98	2	24	1	10
20 ~ 49명	3	86	-	-	-	-
50 ~ 99명	-	-	-	-	-	-
100 ~ 299명	-	-	-	-	-	-
300 ~ 499명	-	-	-	-	-	-
500 ~ 999명	-	-	-	-	-	-
1000명 이상	-	-	-	-	-	-
G 도매 및 소매업 (4 5 ~ 4 7)	3,077	8,617	921	2,432	501	1,331
1 ~ 4명	2,771	4,826	827	1,436	458	785
5 ~ 9명	190	1,193	63	384	26	156
10 ~ 19명	75	990	21	277	11	148
20 ~ 49명	31	847	9	270	5	137
50 ~ 99명	8	511	1	65	-	-
100 ~ 299명	2	250	-	-	1	105
300 ~ 499명	-	-	-	-	-	-
500 ~ 999명	-	-	-	-	-	-
1000명 이상	-	-	-	-	-	-
45 자동차 및 부품 판매업	75	265	6	47	3	20
1 ~ 4명	58	116	4	5	2	4
5 ~ 9명	14	86	1	5	-	-
10 ~ 19명	2	26	-	-	1	16
20 ~ 49명	1	37	1	37	-	-
50 ~ 99명	-	-	-	-	-	-
100 ~ 299명	-	-	-	-	-	-
300 ~ 499명	-	-	-	-	-	-
500 ~ 999명	-	-	-	-	-	-
1000명 이상	-	-	-	-	-	-
46 도매 및 상품중개업	922	3,050	498	1,538	101	368
1 ~ 4명	770	1,506	425	821	80	158
5 ~ 9명	103	639	51	312	13	75
10 ~ 19명	35	468	16	220	6	78
20 ~ 49명	13	362	6	185	2	57
50 ~ 99명	1	75	-	-	-	-
100 ~ 299명	-	-	-	-	-	-
300 ~ 499명	-	-	-	-	-	-
500 ~ 999명	-	-	-	-	-	-
1000명 이상	-	-	-	-	-	-

3. Number of Establishments, Workers by Industrial Divisions, Scale of Establishments & Provinces

Unit : In each, Person

신흥동 Sinheung-dong		도원동 Dowon-dong		율목동 Yulmok-dong		산업분류 Industrial Classification
사업체수 Estab.	종사자수 Workers	사업체수 Estab.	종사자수 Workers	사업체수 Estab.	종사자수 Workers	
34	133	9	22	6	11	42 전문직별공사업
26	51	8	13	5	6	1 ~ 4 person
3	18	1	9	1	5	5 ~ 9 person
5	64	-	-	-	-	10 ~ 19 person
-	-	-	-	-	-	20 ~ 49 person
-	-	-	-	-	-	50 ~ 99 person
-	-	-	-	-	-	100 ~ 299 person
-	-	-	-	-	-	300 ~ 499 person
-	-	-	-	-	-	500 ~ 999 person
-	-	-	-	-	-	1000 person over
451	1,553	60	115	42	75	G 도매 및 소매업 (4 5 ~ 4 7)
367	672	57	90	41	70	1 ~ 4 person
52	331	2	15	1	5	5 ~ 9 person
21	270	1	10	-	-	10 ~ 19 person
11	280	-	-	-	-	20 ~ 49 person
-	-	-	-	-	-	50 ~ 99 person
-	-	-	-	-	-	100 ~ 299 person
-	-	-	-	-	-	300 ~ 499 person
-	-	-	-	-	-	500 ~ 999 person
-	-	-	-	-	-	1000 person over
52	163	1	1	3	7	45 자동차 및 부품 판매업
40	84	1	1	3	7	1 ~ 4 person
11	69	-	-	-	-	5 ~ 9 person
1	10	-	-	-	-	10 ~ 19 person
-	-	-	-	-	-	20 ~ 49 person
-	-	-	-	-	-	50 ~ 99 person
-	-	-	-	-	-	100 ~ 299 person
-	-	-	-	-	-	300 ~ 499 person
-	-	-	-	-	-	500 ~ 999 person
-	-	-	-	-	-	1000 person over
200	782	15	36	4	7	46 도매 및 상품중개업
151	306	14	26	4	7	1 ~ 4 person
33	211	-	-	-	-	5 ~ 9 person
11	145	1	10	-	-	10 ~ 19 person
5	120	-	-	-	-	20 ~ 49 person
-	-	-	-	-	-	50 ~ 99 person
-	-	-	-	-	-	100 ~ 299 person
-	-	-	-	-	-	300 ~ 499 person
-	-	-	-	-	-	500 ~ 999 person
-	-	-	-	-	-	1000 person over

3. 산업중분류, 종사자 규모 및 읍면동별 사업체수, 종사자수

단위 : 개, 명

산업분류 Industrial Classification	동인천동 Dongincheon-dong		북성동 Bukseong-dong		송월동 Songwol-dong	
	사업체수 Estab.	종사자수 Workers	사업체수 Estab.	종사자수 Workers	사업체수 Estab.	종사자수 Workers
42 전문직별 공사업	13	27	2	6	4	5
1 ~ 4명	11	12	1	1	4	5
5 ~ 9명	2	15	1	5	-	-
10 ~ 19명	-	-	-	-	-	-
20 ~ 49명	-	-	-	-	-	-
50 ~ 99명	-	-	-	-	-	-
100 ~ 299명	-	-	-	-	-	-
300 ~ 499명	-	-	-	-	-	-
500 ~ 999명	-	-	-	-	-	-
1000명 이상	-	-	-	-	-	-
G 도매 및 소매업 (4 5 ~ 4 7)	574	1,097	106	282	39	52
1 ~ 4명	554	915	101	168	39	52
5 ~ 9명	16	115	3	23	-	-
10 ~ 19명	3	45	1	16	-	-
20 ~ 49명	1	22	-	-	-	-
50 ~ 99명	-	-	1	75	-	-
100 ~ 299명	-	-	-	-	-	-
300 ~ 499명	-	-	-	-	-	-
500 ~ 999명	-	-	-	-	-	-
1000명 이상	-	-	-	-	-	-
45 자동차 및 부품 판매업	-	-	1	7	-	-
1 ~ 4명	-	-	-	-	-	-
5 ~ 9명	-	-	1	7	-	-
10 ~ 19명	-	-	-	-	-	-
20 ~ 49명	-	-	-	-	-	-
50 ~ 99명	-	-	-	-	-	-
100 ~ 299명	-	-	-	-	-	-
300 ~ 499명	-	-	-	-	-	-
500 ~ 999명	-	-	-	-	-	-
1000명 이상	-	-	-	-	-	-
46 도매 및 상품중개업	39	90	12	107	6	8
1 ~ 4명	36	63	10	25	6	8
5 ~ 9명	2	12	1	7	-	-
10 ~ 19명	1	15	-	-	-	-
20 ~ 49명	-	-	-	-	-	-
50 ~ 99명	-	-	1	75	-	-
100 ~ 299명	-	-	-	-	-	-
300 ~ 499명	-	-	-	-	-	-
500 ~ 999명	-	-	-	-	-	-
1000명 이상	-	-	-	-	-	-

3. Number of Establishments, Workers by Industrial Divisions, Scale of Establishments & Provinces

Unit : In each, Person

영종동 Yeongjong-dong		용유동 Yongyu-dong		운서동 unseo-dong		산업분류 Industrial Classification
사업체수 Estab.	종사자수 Workers	사업체수 Estab.	종사자수 Workers	사업체수 Estab.	종사자수 Workers	
35	112	1	3	9	67	42 전문직별공사업
31	61	1	3	6	10	1 ~ 4 person
2	10	-	-	2	12	5 ~ 9 person
-	-	-	-	-	-	10 ~ 19 person
2	41	-	-	1	45	20 ~ 49 person
-	-	-	-	-	-	50 ~ 99 person
-	-	-	-	-	-	100 ~ 299 person
-	-	-	-	-	-	300 ~ 499 person
-	-	-	-	-	-	500 ~ 999 person
-	-	-	-	-	-	1000 person over
118	416	92	190	173	1,074	G 도매 및 소매업 (4 5 ~ 4 7)
105	191	89	168	133	279	1 ~ 4 person
6	42	3	22	18	100	5 ~ 9 person
5	71	-	-	12	153	10 ~ 19 person
-	-	-	-	5	138	20 ~ 49 person
2	112	-	-	4	259	50 ~ 99 person
-	-	-	-	1	145	100 ~ 299 person
-	-	-	-	-	-	300 ~ 499 person
-	-	-	-	-	-	500 ~ 999 person
-	-	-	-	-	-	1000 person over
6	11	2	4	1	5	45 자동차 및 부품 판매업
6	11	2	4	-	-	1 ~ 4 person
-	-	-	-	1	5	5 ~ 9 person
-	-	-	-	-	-	10 ~ 19 person
-	-	-	-	-	-	20 ~ 49 person
-	-	-	-	-	-	50 ~ 99 person
-	-	-	-	-	-	100 ~ 299 person
-	-	-	-	-	-	300 ~ 499 person
-	-	-	-	-	-	500 ~ 999 person
-	-	-	-	-	-	1000 person over
33	75	8	25	6	14	46 도매 및 상품중개업
31	62	7	16	6	14	1 ~ 4 person
2	13	1	9	-	-	5 ~ 9 person
-	-	-	-	-	-	10 ~ 19 person
-	-	-	-	-	-	20 ~ 49 person
-	-	-	-	-	-	50 ~ 99 person
-	-	-	-	-	-	100 ~ 299 person
-	-	-	-	-	-	300 ~ 499 person
-	-	-	-	-	-	500 ~ 999 person
-	-	-	-	-	-	1000 person over

3. 산업중분류, 종사자 규모 및 읍면동별 사업체수, 종사자수

단위 : 개, 명

산업분류 Industrial Classification	중구 Jung-gu		연안동 Yeonan-dong		신포동 Sinpo-dong	
	사업체수 Estab.	종사자수 Workers	사업체수 Estab.	종사자수 Workers	사업체수 Estab.	종사자수 Workers
47 소 매 업 ; 자 동 차 제 외	2,080	5,302	417	847	397	943
1 ~ 4명	1,943	3,204	398	610	376	623
5 ~ 9명	73	468	11	67	13	81
10 ~ 19명	38	496	5	57	4	54
20 ~ 49명	17	448	2	48	3	80
50 ~ 99명	7	436	1	65	-	-
100 ~ 299명	2	250	-	-	1	105
300 ~ 499명	-	-	-	-	-	-
500 ~ 999명	-	-	-	-	-	-
1000명 이상	-	-	-	-	-	-
H 운 수 업 (4 9 ~ 5 2)	2,065	23,308	439	3,808	216	1,766
1 ~ 4명	1,352	2,329	299	504	127	281
5 ~ 9명	394	2,583	60	407	65	440
10 ~ 19명	167	2,163	40	534	14	157
20 ~ 49명	92	2,815	25	728	5	144
50 ~ 99명	31	2,041	10	715	2	116
100 ~ 299명	19	3,253	4	547	3	628
300 ~ 499명	2	769	1	373	-	-
500 ~ 999명	6	4,241	-	-	-	-
1000명 이상	2	3,114	-	-	-	-
49 육상운송 및 파이프라인 운송업	899	5,172	146	469	44	275
1 ~ 4명	762	952	134	157	38	57
5 ~ 9명	74	470	9	56	4	28
10 ~ 19명	27	364	1	15	-	-
20 ~ 49명	22	725	-	-	1	20
50 ~ 99명	5	319	1	92	-	-
100 ~ 299명	7	1,088	1	149	1	170
300 ~ 499명	-	-	-	-	-	-
500 ~ 999명	2	1,254	-	-	-	-
1000명 이상	-	-	-	-	-	-
50수상운송업	130	945	94	511	11	100
1 ~ 4명	82	177	71	147	3	6
5 ~ 9명	17	115	7	52	4	24
10 ~ 19명	17	230	9	118	3	36
20 ~ 49명	13	373	6	144	1	34
50 ~ 99명	1	50	1	50	-	-
100 ~ 299명	-	-	-	-	-	-
300 ~ 499명	-	-	-	-	-	-
500 ~ 999명	-	-	-	-	-	-
1000명 이상	-	-	-	-	-	-

3. Number of Establishments, Workers by Industrial Divisions, Scale of Establishments & Provinces

Unit : In each, Person

신흥동 Sinheung-dong		도원동 Dowon-dong		율목동 Yulmok-dong		산업분류 Industrial Classification
사업체수 Estab.	종사자수 Workers	사업체수 Estab.	종사자수 Workers	사업체수 Estab.	종사자수 Workers	
199	608	44	78	35	61	47 소매업 ; 자동차 제외
176	282	42	63	34	56	1 ~ 4 person
8	51	2	15	1	5	5 ~ 9 person
9	115	-	-	-	-	10 ~ 19 person
6	160	-	-	-	-	20 ~ 49 person
-	-	-	-	-	-	50 ~ 99 person
-	-	-	-	-	-	100 ~ 299 person
-	-	-	-	-	-	300 ~ 499 person
-	-	-	-	-	-	500 ~ 999 person
-	-	-	-	-	-	1000 person over
539	5,364	55	57	31	36	H 운수업 (4 9 ~ 5 2)
350	632	55	57	31	36	1 ~ 4 person
106	674	-	-	-	-	5 ~ 9 person
44	580	-	-	-	-	10 ~ 19 person
26	838	-	-	-	-	20 ~ 49 person
4	250	-	-	-	-	50 ~ 99 person
7	1,136	-	-	-	-	100 ~ 299 person
-	-	-	-	-	-	300 ~ 499 person
2	1,254	-	-	-	-	500 ~ 999 person
-	-	-	-	-	-	1000 person over
243	2,720	55	57	29	29	49 육상운송 및 파이프라인 운송업
200	282	55	57	29	29	1 ~ 4 person
25	155	-	-	-	-	5 ~ 9 person
6	80	-	-	-	-	10 ~ 19 person
5	180	-	-	-	-	20 ~ 49 person
-	-	-	-	-	-	50 ~ 99 person
5	769	-	-	-	-	100 ~ 299 person
-	-	-	-	-	-	300 ~ 499 person
2	1,254	-	-	-	-	500 ~ 999 person
-	-	-	-	-	-	1000 person over
18	253	-	-	-	-	50 수 상 운 송 업
5	17	-	-	-	-	1 ~ 4 person
6	39	-	-	-	-	5 ~ 9 person
2	26	-	-	-	-	10 ~ 19 person
5	171	-	-	-	-	20 ~ 49 person
-	-	-	-	-	-	50 ~ 99 person
-	-	-	-	-	-	100 ~ 299 person
-	-	-	-	-	-	300 ~ 499 person
-	-	-	-	-	-	500 ~ 999 person
-	-	-	-	-	-	1000 person over

3. 산업중분류, 종사자 규모 및 읍면동별 사업체수, 종사자수

단위 : 개, 명

산업분류 Industrial Classification	동인천동 Dongincheon-dong		북성동 Bukseong-dong		송월동 Songwol-dong	
	사업체수 Estab.	종사자수 Workers	사업체수 Estab.	종사자수 Workers	사업체수 Estab.	종사자수 Workers
47 소매업 ; 자동차 제외	535	1,007	93	168	33	44
1 ~ 4명	518	852	91	143	33	44
5 ~ 9명	14	103	1	9	-	-
10 ~ 19명	2	30	1	16	-	-
20 ~ 49명	1	22	-	-	-	-
50 ~ 99명	-	-	-	-	-	-
100 ~ 299명	-	-	-	-	-	-
300 ~ 499명	-	-	-	-	-	-
500 ~ 999명	-	-	-	-	-	-
1000명 이상	-	-	-	-	-	-
H 운수업 (4 9 ~ 5 2)	40	68	62	508	45	54
1 ~ 4명	38	41	45	67	44	44
5 ~ 9명	1	8	4	28	-	-
10 ~ 19명	1	19	6	81	1	10
20 ~ 49명	-	-	5	194	-	-
50 ~ 99명	-	-	2	138	-	-
100 ~ 299명	-	-	-	-	-	-
300 ~ 499명	-	-	-	-	-	-
500 ~ 999명	-	-	-	-	-	-
1000명 이상	-	-	-	-	-	-
49 육상운송 및 파이프라인 운송업	32	50	31	129	44	44
1 ~ 4명	31	31	28	31	44	44
5 ~ 9명	-	-	-	-	-	-
10 ~ 19명	1	19	1	12	-	-
20 ~ 49명	-	-	2	86	-	-
50 ~ 99명	-	-	-	-	-	-
100 ~ 299명	-	-	-	-	-	-
300 ~ 499명	-	-	-	-	-	-
500 ~ 999명	-	-	-	-	-	-
1000명 이상	-	-	-	-	-	-
50 수 상 운 송 업	1	1	2	31	-	-
1 ~ 4명	1	1	-	-	-	-
5 ~ 9명	-	-	-	-	-	-
10 ~ 19명	-	-	2	31	-	-
20 ~ 49명	-	-	-	-	-	-
50 ~ 99명	-	-	-	-	-	-
100 ~ 299명	-	-	-	-	-	-
300 ~ 499명	-	-	-	-	-	-
500 ~ 999명	-	-	-	-	-	-
1000명 이상	-	-	-	-	-	-

3. Number of Establishments, Workers by Industrial Divisions, Scale of Establishments & Provinces

Unit : In each, Person

영종동 Yeongjong-dong		용유동 Yongyu-dong		운서동 unseo-dong		산업분류 Industrial Classification
사업체수 Estab.	종사자수 Workers	사업체수 Estab.	종사자수 Workers	사업체수 Estab.	종사자수 Workers	
79	330	82	161	166	1,055	47 소매업 ; 자동차 제외
68	118	80	148	127	265	1 ~ 4 person
4	29	2	13	17	95	5 ~ 9 person
5	71	-	-	12	153	10 ~ 19 person
-	-	-	-	5	138	20 ~ 49 person
2	112	-	-	4	259	50 ~ 99 person
-	-	-	-	1	145	100 ~ 299 person
-	-	-	-	-	-	300 ~ 499 person
-	-	-	-	-	-	500 ~ 999 person
-	-	-	-	-	-	1000 person over
154	234	21	89	463	11,324	H 운수업 (4 9 ~ 5 2)
148	154	19	21	196	492	1 ~ 4 person
5	28	-	-	153	998	5 ~ 9 person
-	-	1	19	60	763	10 ~ 19 person
-	-	1	49	30	862	20 ~ 49 person
1	52	-	-	12	770	50 ~ 99 person
-	-	-	-	5	942	100 ~ 299 person
-	-	-	-	1	396	300 ~ 499 person
-	-	-	-	4	2,987	500 ~ 999 person
-	-	-	-	2	3,114	1000 person over
146	154	18	19	111	1,226	49 육상운송 및 파이프라인 운송업
144	144	18	19	41	101	1 ~ 4 person
2	10	-	-	34	221	5 ~ 9 person
-	-	-	-	18	238	10 ~ 19 person
-	-	-	-	14	439	20 ~ 49 person
-	-	-	-	4	227	50 ~ 99 person
-	-	-	-	-	-	100 ~ 299 person
-	-	-	-	-	-	300 ~ 499 person
-	-	-	-	-	-	500 ~ 999 person
-	-	-	-	-	-	1000 person over
1	3	1	19	2	27	50 수 상 운 송 업
1	3	-	-	1	3	1 ~ 4 person
-	-	-	-	-	-	5 ~ 9 person
-	-	1	19	-	-	10 ~ 19 person
-	-	-	-	1	24	20 ~ 49 person
-	-	-	-	-	-	50 ~ 99 person
-	-	-	-	-	-	100 ~ 299 person
-	-	-	-	-	-	300 ~ 499 person
-	-	-	-	-	-	500 ~ 999 person
-	-	-	-	-	-	1000 person over

3. 산업중분류, 종사자 규모 및 읍면동별 사업체수, 종사자수

단위 : 개, 명

산업분류 Industrial Classification	중구 Jung-gu		연안동 Yeonan-dong		신포동 Sinpo-dong	
	사업체수 Estab.	종사자수 Workers	사업체수 Estab.	종사자수 Workers	사업체수 Estab.	종사자수 Workers
51 항 공 운 송 업	32	2,237	-	-	-	-
1 ~ 4명	7	25	-	-	-	-
5 ~ 9명	8	55	-	-	-	-
10 ~ 19명	7	80	-	-	-	-
20 ~ 49명	6	169	-	-	-	-
50 ~ 99명	-	-	-	-	-	-
100 ~ 299명	2	415	-	-	-	-
300 ~ 499명	-	-	-	-	-	-
500 ~ 999명	2	1,493	-	-	-	-
1000명 이상	-	-	-	-	-	-
52 창 고 및 운 송 관 련 서 비 스 업	1,004	14,954	199	2,828	161	1,391
1 ~ 4명	501	1,175	94	200	86	218
5 ~ 9명	295	1,943	44	299	57	388
10 ~ 19명	116	1,489	30	401	11	121
20 ~ 49명	51	1,548	19	584	3	90
50 ~ 99명	25	1,672	8	573	2	116
100 ~ 299명	10	1,750	3	398	2	458
300 ~ 499명	2	769	1	373	-	-
500 ~ 999명	2	1,494	-	-	-	-
1000명 이상	2	3,114	-	-	-	-
I 숙박 및 음식점업 (55 ~ 56)	2,385	8,095	329	696	393	1,383
1 ~ 4명	2,068	4,263	311	564	340	701
5 ~ 9명	225	1,383	14	76	40	254
10 ~ 19명	62	830	3	33	7	94
20 ~ 49명	21	606	1	23	3	75
50 ~ 99명	6	418	-	-	2	156
100 ~ 299명	2	222	-	-	1	103
300 ~ 499명	1	373	-	-	-	-
500 ~ 999명	-	-	-	-	-	-
1000명 이상	-	-	-	-	-	-
55 숙박 업	306	1,639	29	59	25	304
1 ~ 4명	268	520	29	59	21	40
5 ~ 9명	19	116	-	-	1	5
10 ~ 19명	10	133	-	-	-	-
20 ~ 49명	3	65	-	-	-	-
50 ~ 99명	3	210	-	-	2	156
100 ~ 299명	2	222	-	-	1	103
300 ~ 499명	1	373	-	-	-	-
500 ~ 999명	-	-	-	-	-	-
1000명 이상	-	-	-	-	-	-

3. Number of Establishments, Workers by Industrial Divisions, Scale of Establishments & Provinces

Unit : In each, Person

신흥동 Sinheung-dong		도원동 Dowon-dong		율목동 Yulmok-dong		산업분류 Industrial Classification
사업체수 Estab.	종사자수 Workers	사업체수 Estab.	종사자수 Workers	사업체수 Estab.	종사자수 Workers	
-	-	-	-	-	-	51 항공운송업
-	-	-	-	-	-	1 ~ 4 person
-	-	-	-	-	-	5 ~ 9 person
-	-	-	-	-	-	10 ~ 19 person
-	-	-	-	-	-	20 ~ 49 person
-	-	-	-	-	-	50 ~ 99 person
-	-	-	-	-	-	100 ~ 299 person
-	-	-	-	-	-	300 ~ 499 person
-	-	-	-	-	-	500 ~ 999 person
-	-	-	-	-	-	1000 person over
278	2,391	-	-	2	7	52 창고 및 운송 관련 서비스업
145	333	-	-	2	7	1 ~ 4 person
75	480	-	-	-	-	5 ~ 9 person
36	474	-	-	-	-	10 ~ 19 person
16	487	-	-	-	-	20 ~ 49 person
4	250	-	-	-	-	50 ~ 99 person
2	367	-	-	-	-	100 ~ 299 person
-	-	-	-	-	-	300 ~ 499 person
-	-	-	-	-	-	500 ~ 999 person
-	-	-	-	-	-	1000 person over
245	690	37	82	30	47	I 숙박 및 음식점업 (55 ~ 56)
226	430	35	51	30	47	1 ~ 4 person
14	83	-	-	-	-	5 ~ 9 person
3	40	2	31	-	-	10 ~ 19 person
-	-	-	-	-	-	20 ~ 49 person
2	137	-	-	-	-	50 ~ 99 person
-	-	-	-	-	-	100 ~ 299 person
-	-	-	-	-	-	300 ~ 499 person
-	-	-	-	-	-	500 ~ 999 person
-	-	-	-	-	-	1000 person over
12	12	-	-	2	4	55 숙박업
12	12	-	-	2	4	1 ~ 4 person
-	-	-	-	-	-	5 ~ 9 person
-	-	-	-	-	-	10 ~ 19 person
-	-	-	-	-	-	20 ~ 49 person
-	-	-	-	-	-	50 ~ 99 person
-	-	-	-	-	-	100 ~ 299 person
-	-	-	-	-	-	300 ~ 499 person
-	-	-	-	-	-	500 ~ 999 person
-	-	-	-	-	-	1000 person over

3. 산업중분류, 종사자 규모 및 읍면동별 사업체수, 종사자수

단위 : 개, 명

산업분류 Industrial Classification	동인천동 Dongincheon-dong		북성동 Bukseong-dong		송월동 Songwol-dong	
	사업체수 Estab.	종사자수 Workers	사업체수 Estab.	종사자수 Workers	사업체수 Estab.	종사자수 Workers
51 항 공 운 송 업	-	-	-	-	-	-
1 ~ 4명	-	-	-	-	-	-
5 ~ 9명	-	-	-	-	-	-
10 ~ 19명	-	-	-	-	-	-
20 ~ 49명	-	-	-	-	-	-
50 ~ 99명	-	-	-	-	-	-
100 ~ 299명	-	-	-	-	-	-
300 ~ 499명	-	-	-	-	-	-
500 ~ 999명	-	-	-	-	-	-
1000명 이상	-	-	-	-	-	-
52 창 고 및 운 송 관 련 서 비 스 업	7	17	29	348	1	10
1 ~ 4명	6	9	17	36	-	-
5 ~ 9명	1	8	4	28	-	-
10 ~ 19명	-	-	3	38	1	10
20 ~ 49명	-	-	3	108	-	-
50 ~ 99명	-	-	2	138	-	-
100 ~ 299명	-	-	-	-	-	-
300 ~ 499명	-	-	-	-	-	-
500 ~ 999명	-	-	-	-	-	-
1000명 이상	-	-	-	-	-	-
I 숙박 및 음식점업 (55 ~ 56)	309	863	214	609	21	39
1 ~ 4명	268	525	182	344	20	30
5 ~ 9명	33	203	23	143	1	9
10 ~ 19명	7	95	8	98	-	-
20 ~ 49명	1	40	1	24	-	-
50 ~ 99명	-	-	-	-	-	-
100 ~ 299명	-	-	-	-	-	-
300 ~ 499명	-	-	-	-	-	-
500 ~ 999명	-	-	-	-	-	-
1000명 이상	-	-	-	-	-	-
55 숙박 업	42	73	19	55	1	1
1 ~ 4명	42	73	16	29	1	1
5 ~ 9명	-	-	2	14	-	-
10 ~ 19명	-	-	1	12	-	-
20 ~ 49명	-	-	-	-	-	-
50 ~ 99명	-	-	-	-	-	-
100 ~ 299명	-	-	-	-	-	-
300 ~ 499명	-	-	-	-	-	-
500 ~ 999명	-	-	-	-	-	-
1000명 이상	-	-	-	-	-	-

3. Number of Establishments, Workers by Industrial Divisions, Scale of Establishments & Provinces

Unit : In each, Person

영종동 Yeongjong-dong		용유동 Yongyu-dong		운서동 unseo-dong		산업분류 Industrial Classification
사업체수 Estab.	종사자수 Workers	사업체수 Estab.	종사자수 Workers	사업체수 Estab.	종사자수 Workers	
-	-	-	-	32	2,237	51 항 공 운 송 업
-	-	-	-	7	25	1 ~ 4 person
-	-	-	-	8	55	5 ~ 9 person
-	-	-	-	7	80	10 ~ 19 person
-	-	-	-	6	169	20 ~ 49 person
-	-	-	-	-	-	50 ~ 99 person
-	-	-	-	2	415	100 ~ 299 person
-	-	-	-	-	-	300 ~ 499 person
-	-	-	-	2	1,493	500 ~ 999 person
-	-	-	-	-	-	1000 person over
7	77	2	51	318	7,834	52 창 고 및 운 송 관 련 서 비 스 업
3	7	1	2	147	363	1 ~ 4 person
3	18	-	-	111	722	5 ~ 9 person
-	-	-	-	35	445	10 ~ 19 person
-	-	1	49	9	230	20 ~ 49 person
1	52	-	-	8	543	50 ~ 99 person
-	-	-	-	3	527	100 ~ 299 person
-	-	-	-	1	396	300 ~ 499 person
-	-	-	-	2	1,494	500 ~ 999 person
-	-	-	-	2	3,114	1000 person over
100	237	417	1,282	290	2,167	I 숙박 및 음식점업 (55 ~ 56)
94	199	375	883	187	489	1 ~ 4 person
5	28	35	205	60	382	5 ~ 9 person
1	10	6	75	25	354	10 ~ 19 person
-	-	-	-	15	444	20 ~ 49 person
-	-	-	-	2	125	50 ~ 99 person
-	-	1	119	-	-	100 ~ 299 person
-	-	-	-	1	373	300 ~ 499 person
-	-	-	-	-	-	500 ~ 999 person
-	-	-	-	-	-	1000 person over
4	10	144	503	28	618	55 숙박 업
3	4	128	264	14	34	1 ~ 4 person
1	6	11	68	4	23	5 ~ 9 person
-	-	4	52	5	69	10 ~ 19 person
-	-	-	-	3	65	20 ~ 49 person
-	-	-	-	1	54	50 ~ 99 person
-	-	1	119	-	-	100 ~ 299 person
-	-	-	-	1	373	300 ~ 499 person
-	-	-	-	-	-	500 ~ 999 person
-	-	-	-	-	-	1000 person over

3. 산업중분류, 종사자 규모 및 읍면동별 사업체수, 종사자수

단위 : 개, 명

산업분류 Industrial Classification	중구 Jung-gu		연안동 Yeonan-dong		신포동 Sinpo-dong	
	사업체수 Estab.	종사자수 Workers	사업체수 Estab.	종사자수 Workers	사업체수 Estab.	종사자수 Workers
56 음식점 및 주점업	2,079	6,456	300	637	368	1,079
1 ~ 4명	1,800	3,743	282	505	319	661
5 ~ 9명	206	1,267	14	76	39	249
10 ~ 19명	52	697	3	33	7	94
20 ~ 49명	18	541	1	23	3	75
50 ~ 99명	3	208	-	-	-	-
100 ~ 299명	-	-	-	-	-	-
300 ~ 499명	-	-	-	-	-	-
500 ~ 999명	-	-	-	-	-	-
1000명 이상	-	-	-	-	-	-
J 출판, 영상, 방송통신 및 정보서비스업 (58~63)	42	500	2	16	9	209
1 ~ 4명	25	60	-	-	4	11
5 ~ 9명	6	36	1	6	1	7
10 ~ 19명	4	49	1	10	1	13
20 ~ 49명	4	106	-	-	1	29
50 ~ 99명	2	149	-	-	2	149
100 ~ 299명	1	100	-	-	-	-
300 ~ 499명	-	-	-	-	-	-
500 ~ 999명	-	-	-	-	-	-
1000명 이상	-	-	-	-	-	-
58 출판업	15	131	-	-	5	107
1 ~ 4명	13	32	-	-	3	8
5 ~ 9명	1	7	-	-	1	7
10 ~ 19명	-	-	-	-	-	-
20 ~ 49명	-	-	-	-	-	-
50 ~ 99명	1	92	-	-	1	92
100 ~ 299명	-	-	-	-	-	-
300 ~ 499명	-	-	-	-	-	-
500 ~ 999명	-	-	-	-	-	-
1000명 이상	-	-	-	-	-	-
59 영상·오디오 기록물 제작 및 배급업	7	50	-	-	-	-
1 ~ 4명	5	9	-	-	-	-
5 ~ 9명	-	-	-	-	-	-
10 ~ 19명	1	15	-	-	-	-
20 ~ 49명	1	26	-	-	-	-
50 ~ 99명	-	-	-	-	-	-
100 ~ 299명	-	-	-	-	-	-
300 ~ 499명	-	-	-	-	-	-
500 ~ 999명	-	-	-	-	-	-
1000명 이상	-	-	-	-	-	-

3. Number of Establishments, Workers by Industrial Divisions, Scale of Establishments & Provinces

Unit : In each, Person

신흥동 Sinheung-dong		도원동 Dowon-dong		율목동 Yulmok-dong		산업분류 Industrial Classification
사업체수 Estab.	종사자수 Workers	사업체수 Estab.	종사자수 Workers	사업체수 Estab.	종사자수 Workers	
233	678	37	82	28	43	56 음식점 및 주점업
214	418	35	51	28	43	1 ~ 4 person
14	83	-	-	-	-	5 ~ 9 person
3	40	2	31	-	-	10 ~ 19 person
-	-	-	-	-	-	20 ~ 49 person
2	137	-	-	-	-	50 ~ 99 person
-	-	-	-	-	-	100 ~ 299 person
-	-	-	-	-	-	300 ~ 499 person
-	-	-	-	-	-	500 ~ 999 person
-	-	-	-	-	-	1000 person over
7	21	2	7	-	-	J 출판, 영상, 방송통신 및 정보서비스업 (58~63)
6	15	2	7	-	-	1 ~ 4 person
1	6	-	-	-	-	5 ~ 9 person
-	-	-	-	-	-	10 ~ 19 person
-	-	-	-	-	-	20 ~ 49 person
-	-	-	-	-	-	50 ~ 99 person
-	-	-	-	-	-	100 ~ 299 person
-	-	-	-	-	-	300 ~ 499 person
-	-	-	-	-	-	500 ~ 999 person
-	-	-	-	-	-	1000 person over
2	5	1	3	-	-	58 출판업
2	5	1	3	-	-	1 ~ 4 person
-	-	-	-	-	-	5 ~ 9 person
-	-	-	-	-	-	10 ~ 19 person
-	-	-	-	-	-	20 ~ 49 person
-	-	-	-	-	-	50 ~ 99 person
-	-	-	-	-	-	100 ~ 299 person
-	-	-	-	-	-	300 ~ 499 person
-	-	-	-	-	-	500 ~ 999 person
-	-	-	-	-	-	1000 person over
2	5	-	-	-	-	59 영상·오디오 기록물 제작 및 배급업
2	5	-	-	-	-	1 ~ 4 person
-	-	-	-	-	-	5 ~ 9 person
-	-	-	-	-	-	10 ~ 19 person
-	-	-	-	-	-	20 ~ 49 person
-	-	-	-	-	-	50 ~ 99 person
-	-	-	-	-	-	100 ~ 299 person
-	-	-	-	-	-	300 ~ 499 person
-	-	-	-	-	-	500 ~ 999 person
-	-	-	-	-	-	1000 person over

3. 산업중분류, 종사자 규모 및 읍면동별 사업체수, 종사자수

단위 : 개, 명

산업분류 Industrial Classification	동인천동 Dongincheon-dong		북성동 Bukseong-dong		송월동 Songwol-dong	
	사업체수 Estab.	종사자수 Workers	사업체수 Estab.	종사자수 Workers	사업체수 Estab.	종사자수 Workers
56 음식점 및 주점업	267	790	195	554	20	38
1 ~ 4명	226	452	166	315	19	29
5 ~ 9명	33	203	21	129	1	9
10 ~ 19명	7	95	7	86	-	-
20 ~ 49명	1	40	1	24	-	-
50 ~ 99명	-	-	-	-	-	-
100 ~ 299명	-	-	-	-	-	-
300 ~ 499명	-	-	-	-	-	-
500 ~ 999명	-	-	-	-	-	-
1000명 이상	-	-	-	-	-	-
J 출판, 영상, 방송통신 및 정보서비스업 (58~63)	10	44	-	-	-	-
1 ~ 4명	9	18	-	-	-	-
5 ~ 9명	-	-	-	-	-	-
10 ~ 19명	-	-	-	-	-	-
20 ~ 49명	1	26	-	-	-	-
50 ~ 99명	-	-	-	-	-	-
100 ~ 299명	-	-	-	-	-	-
300 ~ 499명	-	-	-	-	-	-
500 ~ 999명	-	-	-	-	-	-
1000명 이상	-	-	-	-	-	-
58 출판업	3	7	-	-	-	-
1 ~ 4명	3	7	-	-	-	-
5 ~ 9명	-	-	-	-	-	-
10 ~ 19명	-	-	-	-	-	-
20 ~ 49명	-	-	-	-	-	-
50 ~ 99명	-	-	-	-	-	-
100 ~ 299명	-	-	-	-	-	-
300 ~ 499명	-	-	-	-	-	-
500 ~ 999명	-	-	-	-	-	-
1000명 이상	-	-	-	-	-	-
59 영상·오디오 기록물 제작 및 배급업	4	30	-	-	-	-
1 ~ 4명	3	4	-	-	-	-
5 ~ 9명	-	-	-	-	-	-
10 ~ 19명	-	-	-	-	-	-
20 ~ 49명	1	26	-	-	-	-
50 ~ 99명	-	-	-	-	-	-
100 ~ 299명	-	-	-	-	-	-
300 ~ 499명	-	-	-	-	-	-
500 ~ 999명	-	-	-	-	-	-
1000명 이상	-	-	-	-	-	-

3. Number of Establishments, Workers by Industrial Divisions, Scale of Establishments & Provinces

Unit : In each, Person

영종동 Yeongjong-dong		용유동 Yongyu-dong		운서동 unseo-dong		산업분류 Industrial Classification
사업체수 Estab.	종사자수 Workers	사업체수 Estab.	종사자수 Workers	사업체수 Estab.	종사자수 Workers	
96	227	273	779	262	1,549	56 음식점 및 주점업
91	195	247	619	173	455	1 ~ 4 person
4	22	24	137	56	359	5 ~ 9 person
1	10	2	23	20	285	10 ~ 19 person
-	-	-	-	12	379	20 ~ 49 person
-	-	-	-	1	71	50 ~ 99 person
-	-	-	-	-	-	100 ~ 299 person
-	-	-	-	-	-	300 ~ 499 person
-	-	-	-	-	-	500 ~ 999 person
-	-	-	-	-	-	1000 person over
1	6	1	6	10	191	J 출판, 영상, 방송통신 및 정보서비스업 (58~63)
-	-	-	-	4	9	1 ~ 4 person
1	6	1	6	1	5	5 ~ 9 person
-	-	-	-	2	26	10 ~ 19 person
-	-	-	-	2	51	20 ~ 49 person
-	-	-	-	-	-	50 ~ 99 person
-	-	-	-	1	100	100 ~ 299 person
-	-	-	-	-	-	300 ~ 499 person
-	-	-	-	-	-	500 ~ 999 person
-	-	-	-	-	-	1000 person over
-	-	-	-	4	9	58 출판업
-	-	-	-	4	9	1 ~ 4 person
-	-	-	-	-	-	5 ~ 9 person
-	-	-	-	-	-	10 ~ 19 person
-	-	-	-	-	-	20 ~ 49 person
-	-	-	-	-	-	50 ~ 99 person
-	-	-	-	-	-	100 ~ 299 person
-	-	-	-	-	-	300 ~ 499 person
-	-	-	-	-	-	500 ~ 999 person
-	-	-	-	-	-	1000 person over
-	-	-	-	1	15	59 영상·오디오 기록물 제작 및 배급업
-	-	-	-	-	-	1 ~ 4 person
-	-	-	-	-	-	5 ~ 9 person
-	-	-	-	1	15	10 ~ 19 person
-	-	-	-	-	-	20 ~ 49 person
-	-	-	-	-	-	50 ~ 99 person
-	-	-	-	-	-	100 ~ 299 person
-	-	-	-	-	-	300 ~ 499 person
-	-	-	-	-	-	500 ~ 999 person
-	-	-	-	-	-	1000 person over

3. 산업중분류, 종사자 규모 및 읍면동별 사업체수, 종사자수

단위 : 개, 명

산업분류 Industrial Classification	중구 Jung-gu		연안동 Yeonan-dong		신포동 Sinpo-dong	
	사업체수 Estab.	종사자수 Workers	사업체수 Estab.	종사자수 Workers	사업체수 Estab.	종사자수 Workers
60 방 송 업	3	23	-	-	1	13
1 ~ 4명	1	4	-	-	-	-
5 ~ 9명	1	6	-	-	-	-
10 ~ 19명	1	13	-	-	1	13
20 ~ 49명	-	-	-	-	-	-
50 ~ 99명	-	-	-	-	-	-
100 ~ 299명	-	-	-	-	-	-
300 ~ 499명	-	-	-	-	-	-
500 ~ 999명	-	-	-	-	-	-
1000명 이상	-	-	-	-	-	-
61 통 신 업	9	167	2	16	2	86
1 ~ 4명	1	3	-	-	-	-
5 ~ 9명	3	17	1	6	-	-
10 ~ 19명	1	10	1	10	-	-
20 ~ 49명	3	80	-	-	1	29
50 ~ 99명	1	57	-	-	1	57
100 ~ 299명	-	-	-	-	-	-
300 ~ 499명	-	-	-	-	-	-
500 ~ 999명	-	-	-	-	-	-
1000명 이상	-	-	-	-	-	-
62 컴퓨터 프로그래밍, 시스템 통합 및 관리업	5	108	-	-	1	3
1 ~ 4명	4	8	-	-	1	3
5 ~ 9명	-	-	-	-	-	-
10 ~ 19명	-	-	-	-	-	-
20 ~ 49명	-	-	-	-	-	-
50 ~ 99명	-	-	-	-	-	-
100 ~ 299명	1	100	-	-	-	-
300 ~ 499명	-	-	-	-	-	-
500 ~ 999명	-	-	-	-	-	-
1000명 이상	-	-	-	-	-	-
63 정 보 서 비 스 업	3	21	-	-	-	-
1 ~ 4명	1	4	-	-	-	-
5 ~ 9명	1	6	-	-	-	-
10 ~ 19명	1	11	-	-	-	-
20 ~ 49명	-	-	-	-	-	-
50 ~ 99명	-	-	-	-	-	-
100 ~ 299명	-	-	-	-	-	-
300 ~ 499명	-	-	-	-	-	-
500 ~ 999명	-	-	-	-	-	-
1000명 이상	-	-	-	-	-	-

3. Number of Establishments, Workers by Industrial Divisions, Scale of Establishments & Provinces

Unit : In each, Person

신흥동 Sinheung-dong		도원동 Dowon-dong		율목동 Yulmok-dong		산업분류 Industrial Classification
사업체수 Estab.	종사자수 Workers	사업체수 Estab.	종사자수 Workers	사업체수 Estab.	종사자수 Workers	
-	-	1	4	-	-	60 방 송 업
-	-	1	4	-	-	1 ~ 4 person
-	-	-	-	-	-	5 ~ 9 person
-	-	-	-	-	-	10 ~ 19 person
-	-	-	-	-	-	20 ~ 49 person
-	-	-	-	-	-	50 ~ 99 person
-	-	-	-	-	-	100 ~ 299 person
-	-	-	-	-	-	300 ~ 499 person
-	-	-	-	-	-	500 ~ 999 person
-	-	-	-	-	-	1000 person over
-	-	-	-	-	-	61 통 신 업
-	-	-	-	-	-	1 ~ 4 person
-	-	-	-	-	-	5 ~ 9 person
-	-	-	-	-	-	10 ~ 19 person
-	-	-	-	-	-	20 ~ 49 person
-	-	-	-	-	-	50 ~ 99 person
-	-	-	-	-	-	100 ~ 299 person
-	-	-	-	-	-	300 ~ 499 person
-	-	-	-	-	-	500 ~ 999 person
-	-	-	-	-	-	1000 person over
1	1	-	-	-	-	62 컴퓨터 프로그래밍, 시스템 통합 및 관리업
1	1	-	-	-	-	1 ~ 4 person
-	-	-	-	-	-	5 ~ 9 person
-	-	-	-	-	-	10 ~ 19 person
-	-	-	-	-	-	20 ~ 49 person
-	-	-	-	-	-	50 ~ 99 person
-	-	-	-	-	-	100 ~ 299 person
-	-	-	-	-	-	300 ~ 499 person
-	-	-	-	-	-	500 ~ 999 person
-	-	-	-	-	-	1000 person over
2	10	-	-	-	-	63 정 보 서 비 스 업
1	4	-	-	-	-	1 ~ 4 person
1	6	-	-	-	-	5 ~ 9 person
-	-	-	-	-	-	10 ~ 19 person
-	-	-	-	-	-	20 ~ 49 person
-	-	-	-	-	-	50 ~ 99 person
-	-	-	-	-	-	100 ~ 299 person
-	-	-	-	-	-	300 ~ 499 person
-	-	-	-	-	-	500 ~ 999 person
-	-	-	-	-	-	1000 person over

3. 산업중분류, 종사자 규모 및 읍면동별 사업체수, 종사자수

단위 : 개, 명

산업분류 Industrial Classification	동인천동 Dongincheon-dong		북성동 Bukseong-dong		송월동 Songwol-dong	
	사업체수 Estab.	종사자수 Workers	사업체수 Estab.	종사자수 Workers	사업체수 Estab.	종사자수 Workers
60 방 송 업	-	-	-	-	-	-
1 ~ 4명	-	-	-	-	-	-
5 ~ 9명	-	-	-	-	-	-
10 ~ 19명	-	-	-	-	-	-
20 ~ 49명	-	-	-	-	-	-
50 ~ 99명	-	-	-	-	-	-
100 ~ 299명	-	-	-	-	-	-
300 ~ 499명	-	-	-	-	-	-
500 ~ 999명	-	-	-	-	-	-
1000명 이상	-	-	-	-	-	-
61 통 신 업	1	3	-	-	-	-
1 ~ 4명	1	3	-	-	-	-
5 ~ 9명	-	-	-	-	-	-
10 ~ 19명	-	-	-	-	-	-
20 ~ 49명	-	-	-	-	-	-
50 ~ 99명	-	-	-	-	-	-
100 ~ 299명	-	-	-	-	-	-
300 ~ 499명	-	-	-	-	-	-
500 ~ 999명	-	-	-	-	-	-
1000명 이상	-	-	-	-	-	-
62 컴퓨터 프로그래밍, 시스템 통합 및 관리업	2	4	-	-	-	-
1 ~ 4명	2	4	-	-	-	-
5 ~ 9명	-	-	-	-	-	-
10 ~ 19명	-	-	-	-	-	-
20 ~ 49명	-	-	-	-	-	-
50 ~ 99명	-	-	-	-	-	-
100 ~ 299명	-	-	-	-	-	-
300 ~ 499명	-	-	-	-	-	-
500 ~ 999명	-	-	-	-	-	-
1000명 이상	-	-	-	-	-	-
63 정 보 서 비 스 업	-	-	-	-	-	-
1 ~ 4명	-	-	-	-	-	-
5 ~ 9명	-	-	-	-	-	-
10 ~ 19명	-	-	-	-	-	-
20 ~ 49명	-	-	-	-	-	-
50 ~ 99명	-	-	-	-	-	-
100 ~ 299명	-	-	-	-	-	-
300 ~ 499명	-	-	-	-	-	-
500 ~ 999명	-	-	-	-	-	-
1000명 이상	-	-	-	-	-	-

3. Number of Establishments, Workers by Industrial Divisions, Scale of Establishments & Provinces

Unit : In each, Person

영종동 Yeongjong-dong		용유동 Yongyu-dong		운서동 unseo-dong		산업분류 Industrial Classification
사업체수 Estab.	종사자수 Workers	사업체수 Estab.	종사자수 Workers	사업체수 Estab.	종사자수 Workers	
1	6	-	-	-	-	60 방 송 업 1 ~ 4 person
-	-	-	-	-	-	5 ~ 9 person
1	6	-	-	-	-	10 ~ 19 person
-	-	-	-	-	-	20 ~ 49 person
-	-	-	-	-	-	50 ~ 99 person
-	-	-	-	-	-	100 ~ 299 person
-	-	-	-	-	-	300 ~ 499 person
-	-	-	-	-	-	500 ~ 999 person
-	-	-	-	-	-	1000 person over
-	-	1	6	3	56	61 통 신 업 1 ~ 4 person
-	-	-	-	-	-	5 ~ 9 person
-	-	1	6	1	5	10 ~ 19 person
-	-	-	-	2	51	20 ~ 49 person
-	-	-	-	-	-	50 ~ 99 person
-	-	-	-	-	-	100 ~ 299 person
-	-	-	-	-	-	300 ~ 499 person
-	-	-	-	-	-	500 ~ 999 person
-	-	-	-	-	-	1000 person over
-	-	-	-	1	100	62 컴퓨터 프로그래밍, 시스템 통합 및 관리업 1 ~ 4 person
-	-	-	-	-	-	5 ~ 9 person
-	-	-	-	-	-	10 ~ 19 person
-	-	-	-	-	-	20 ~ 49 person
-	-	-	-	-	-	50 ~ 99 person
-	-	-	-	1	100	100 ~ 299 person
-	-	-	-	-	-	300 ~ 499 person
-	-	-	-	-	-	500 ~ 999 person
-	-	-	-	-	-	1000 person over
-	-	-	-	1	11	63 정 보 서 비 스 업 1 ~ 4 person
-	-	-	-	-	-	5 ~ 9 person
-	-	-	-	1	11	10 ~ 19 person
-	-	-	-	-	-	20 ~ 49 person
-	-	-	-	-	-	50 ~ 99 person
-	-	-	-	-	-	100 ~ 299 person
-	-	-	-	-	-	300 ~ 499 person
-	-	-	-	-	-	500 ~ 999 person
-	-	-	-	-	-	1000 person over

3. 산업중분류, 종사자 규모 및 읍면동별 사업체수, 종사자수

단위 : 개, 명

산업분류 Industrial Classification	중구 Jung-gu		연안동 Yeonan-dong		신포동 Sinpo-dong	
	사업체수 Estab.	종사자수 Workers	사업체수 Estab.	종사자수 Workers	사업체수 Estab.	종사자수 Workers
K 금융 및 보험업 (64 ~ 66)	94	1,104	17	137	23	181
1 ~ 4명	38	78	10	17	9	16
5 ~ 9명	23	166	2	16	4	26
10 ~ 19명	23	310	4	55	9	116
20 ~ 49명	6	232	1	49	1	23
50 ~ 99명	3	208	-	-	-	-
100 ~ 299명	1	110	-	-	-	-
300 ~ 499명	-	-	-	-	-	-
500 ~ 999명	-	-	-	-	-	-
1000명 이상	-	-	-	-	-	-
64 금융업	66	885	7	56	11	128
1 ~ 4명	20	53	3	8	1	3
5 ~ 9명	20	144	1	8	3	21
10 ~ 19명	18	246	3	40	6	81
20 ~ 49명	5	183	-	-	1	23
50 ~ 99명	2	149	-	-	-	-
100 ~ 299명	1	110	-	-	-	-
300 ~ 499명	-	-	-	-	-	-
500 ~ 999명	-	-	-	-	-	-
1000명 이상	-	-	-	-	-	-
65 보험 및 연금업	8	159	3	72	2	5
1 ~ 4명	2	5	-	-	2	5
5 ~ 9명	2	17	1	8	-	-
10 ~ 19명	2	29	1	15	-	-
20 ~ 49명	1	49	1	49	-	-
50 ~ 99명	1	59	-	-	-	-
100 ~ 299명	-	-	-	-	-	-
300 ~ 499명	-	-	-	-	-	-
500 ~ 999명	-	-	-	-	-	-
1000명 이상	-	-	-	-	-	-
66 금융 및 보험 관련 서비스업	20	60	7	9	10	48
1 ~ 4명	16	20	7	9	6	8
5 ~ 9명	1	5	-	-	1	5
10 ~ 19명	3	35	-	-	3	35
20 ~ 49명	-	-	-	-	-	-
50 ~ 99명	-	-	-	-	-	-
100 ~ 299명	-	-	-	-	-	-
300 ~ 499명	-	-	-	-	-	-
500 ~ 999명	-	-	-	-	-	-
1000명 이상	-	-	-	-	-	-

3. Number of Establishments, Workers by Industrial Divisions, Scale of Establishments & Provinces

Unit : In each, Person

신흥동 Sinheung-dong		도원동 Dowon-dong		율목동 Yulmok-dong		산업분류 Industrial Classification
사업체수 Estab.	종사자수 Workers	사업체수 Estab.	종사자수 Workers	사업체수 Estab.	종사자수 Workers	
14	204	2	7	2	10	K 금융 및 보험업 (64 ~ 66)
5	11	2	7	1	2	1 ~ 4 person
4	27	-	-	1	8	5 ~ 9 person
2	29	-	-	-	-	10 ~ 19 person
2	78	-	-	-	-	20 ~ 49 person
1	59	-	-	-	-	50 ~ 99 person
-	-	-	-	-	-	100 ~ 299 person
-	-	-	-	-	-	300 ~ 499 person
-	-	-	-	-	-	500 ~ 999 person
-	-	-	-	-	-	1000 person over
11	130	2	7	2	10	64 금융업
4	10	2	7	1	2	1 ~ 4 person
4	27	-	-	1	8	5 ~ 9 person
1	15	-	-	-	-	10 ~ 19 person
2	78	-	-	-	-	20 ~ 49 person
-	-	-	-	-	-	50 ~ 99 person
-	-	-	-	-	-	100 ~ 299 person
-	-	-	-	-	-	300 ~ 499 person
-	-	-	-	-	-	500 ~ 999 person
-	-	-	-	-	-	1000 person over
2	73	-	-	-	-	65 보험 및 연금업
-	-	-	-	-	-	1 ~ 4 person
-	-	-	-	-	-	5 ~ 9 person
1	14	-	-	-	-	10 ~ 19 person
-	-	-	-	-	-	20 ~ 49 person
1	59	-	-	-	-	50 ~ 99 person
-	-	-	-	-	-	100 ~ 299 person
-	-	-	-	-	-	300 ~ 499 person
-	-	-	-	-	-	500 ~ 999 person
-	-	-	-	-	-	1000 person over
1	1	-	-	-	-	66 금융 및 보험 관련 서비스업
1	1	-	-	-	-	1 ~ 4 person
-	-	-	-	-	-	5 ~ 9 person
-	-	-	-	-	-	10 ~ 19 person
-	-	-	-	-	-	20 ~ 49 person
-	-	-	-	-	-	50 ~ 99 person
-	-	-	-	-	-	100 ~ 299 person
-	-	-	-	-	-	300 ~ 499 person
-	-	-	-	-	-	500 ~ 999 person
-	-	-	-	-	-	1000 person over

3. 산업중분류, 종사자 규모 및 읍면동별 사업체수, 종사자수

단위 : 개, 명

산업분류 Industrial Classification	동인천동 Dongincheon-dong		북성동 Bukseong-dong		송월동 Songwol-dong	
	사업체수 Estab.	종사자수 Workers	사업체수 Estab.	종사자수 Workers	사업체수 Estab.	종사자수 Workers
K 금융 및 보험업 (64 ~ 66)	12	93	3	20	2	9
1 ~ 4명	5	7	1	2	1	3
5 ~ 9명	4	34	1	7	1	6
10 ~ 19명	3	52	1	11	-	-
20 ~ 49명	-	-	-	-	-	-
50 ~ 99명	-	-	-	-	-	-
100 ~ 299명	-	-	-	-	-	-
300 ~ 499명	-	-	-	-	-	-
500 ~ 999명	-	-	-	-	-	-
1000명 이상	-	-	-	-	-	-
64 금융업	10	91	3	20	2	9
1 ~ 4명	3	5	1	2	1	3
5 ~ 9명	4	34	1	7	1	6
10 ~ 19명	3	52	1	11	-	-
20 ~ 49명	-	-	-	-	-	-
50 ~ 99명	-	-	-	-	-	-
100 ~ 299명	-	-	-	-	-	-
300 ~ 499명	-	-	-	-	-	-
500 ~ 999명	-	-	-	-	-	-
1000명 이상	-	-	-	-	-	-
65 보험 및 연금업	-	-	-	-	-	-
1 ~ 4명	-	-	-	-	-	-
5 ~ 9명	-	-	-	-	-	-
10 ~ 19명	-	-	-	-	-	-
20 ~ 49명	-	-	-	-	-	-
50 ~ 99명	-	-	-	-	-	-
100 ~ 299명	-	-	-	-	-	-
300 ~ 499명	-	-	-	-	-	-
500 ~ 999명	-	-	-	-	-	-
1000명 이상	-	-	-	-	-	-
66 금융 및 보험 관련 서비스업	2	2	-	-	-	-
1 ~ 4명	2	2	-	-	-	-
5 ~ 9명	-	-	-	-	-	-
10 ~ 19명	-	-	-	-	-	-
20 ~ 49명	-	-	-	-	-	-
50 ~ 99명	-	-	-	-	-	-
100 ~ 299명	-	-	-	-	-	-
300 ~ 499명	-	-	-	-	-	-
500 ~ 999명	-	-	-	-	-	-
1000명 이상	-	-	-	-	-	-

3. Number of Establishments, Workers by Industrial Divisions, Scale of Establishments & Provinces

Unit : In each, Person

영종동 Yeongjong-dong		용유동 Yongyu-dong		운서동 unseo-dong		산업분류 Industrial Classification
사업체수 Estab.	종사자수 Workers	사업체수 Estab.	종사자수 Workers	사업체수 Estab.	종사자수 Workers	
3	48	2	21	14	374	K 금융 및 보험업 (64 ~ 66)
-	-	-	-	4	13	1 ~ 4 person
2	13	1	8	3	21	5 ~ 9 person
-	-	1	13	3	34	10 ~ 19 person
1	35	-	-	1	47	20 ~ 49 person
-	-	-	-	2	149	50 ~ 99 person
-	-	-	-	1	110	100 ~ 299 person
-	-	-	-	-	-	300 ~ 499 person
-	-	-	-	-	-	500 ~ 999 person
-	-	-	-	-	-	1000 person over
3	48	2	21	13	365	64 금융업
-	-	-	-	4	13	1 ~ 4 person
2	13	1	8	2	12	5 ~ 9 person
-	-	1	13	3	34	10 ~ 19 person
1	35	-	-	1	47	20 ~ 49 person
-	-	-	-	2	149	50 ~ 99 person
-	-	-	-	1	110	100 ~ 299 person
-	-	-	-	-	-	300 ~ 499 person
-	-	-	-	-	-	500 ~ 999 person
-	-	-	-	-	-	1000 person over
-	-	-	-	1	9	65 보험 및 연금업
-	-	-	-	-	-	1 ~ 4 person
-	-	-	-	1	9	5 ~ 9 person
-	-	-	-	-	-	10 ~ 19 person
-	-	-	-	-	-	20 ~ 49 person
-	-	-	-	-	-	50 ~ 99 person
-	-	-	-	-	-	100 ~ 299 person
-	-	-	-	-	-	300 ~ 499 person
-	-	-	-	-	-	500 ~ 999 person
-	-	-	-	-	-	1000 person over
-	-	-	-	-	-	66 금융 및 보험 관련 서비스업
-	-	-	-	-	-	1 ~ 4 person
-	-	-	-	-	-	5 ~ 9 person
-	-	-	-	-	-	10 ~ 19 person
-	-	-	-	-	-	20 ~ 49 person
-	-	-	-	-	-	50 ~ 99 person
-	-	-	-	-	-	100 ~ 299 person
-	-	-	-	-	-	300 ~ 499 person
-	-	-	-	-	-	500 ~ 999 person
-	-	-	-	-	-	1000 person over

3. 산업중분류, 종사자 규모 및 읍면동별 사업체수, 종사자수

단위 : 개, 명

산업분류 Industrial Classification	중구 Jung-gu		연안동 Yeonan-dong		신포동 Sinpo-dong	
	사업체수 Estab.	종사자수 Workers	사업체수 Estab.	종사자수 Workers	사업체수 Estab.	종사자수 Workers
L 부동산업 및 임대업 (68 ~ 69)	308	1,402	22	110	27	122
1 ~ 4명	245	389	14	18	20	34
5 ~ 9명	39	249	5	32	5	34
10 ~ 19명	14	195	1	18	1	11
20 ~ 49명	5	137	2	42	1	43
50 ~ 99명	4	314	-	-	-	-
100 ~ 299명	1	118	-	-	-	-
300 ~ 499명	-	-	-	-	-	-
500 ~ 999명	-	-	-	-	-	-
1000명 이상	-	-	-	-	-	-
68 부동산업	275	1,018	18	106	25	113
1 ~ 4명	221	352	10	14	19	32
5 ~ 9명	35	223	5	32	4	27
10 ~ 19명	12	163	1	18	1	11
20 ~ 49명	5	137	2	42	1	43
50 ~ 99명	2	143	-	-	-	-
100 ~ 299명	-	-	-	-	-	-
300 ~ 499명	-	-	-	-	-	-
500 ~ 999명	-	-	-	-	-	-
1000명 이상	-	-	-	-	-	-
69 임대업 ; 부동산 제외	33	384	4	4	2	9
1 ~ 4명	24	37	4	4	1	2
5 ~ 9명	4	26	-	-	1	7
10 ~ 19명	2	32	-	-	-	-
20 ~ 49명	-	-	-	-	-	-
50 ~ 99명	2	171	-	-	-	-
100 ~ 299명	1	118	-	-	-	-
300 ~ 499명	-	-	-	-	-	-
500 ~ 999명	-	-	-	-	-	-
1000명 이상	-	-	-	-	-	-
M 전문, 과학 및 기술 서비스업 (70 ~ 73)	119	740	13	70	42	210
1 ~ 4명	94	200	8	14	32	83
5 ~ 9명	15	95	3	19	7	46
10 ~ 19명	4	56	1	17	1	14
20 ~ 49명	4	123	1	20	2	67
50 ~ 99명	-	-	-	-	-	-
100 ~ 299명	2	266	-	-	-	-
300 ~ 499명	-	-	-	-	-	-
500 ~ 999명	-	-	-	-	-	-
1000명 이상	-	-	-	-	-	-

3. Number of Establishments, Workers by Industrial Divisions, Scale of Establishments & Provinces

Unit : In each, Person

신흥동 Sinheung-dong		도원동 Dowon-dong		율목동 Yulmok-dong		산업분류 Industrial Classification
사업체수 Estab.	종사자수 Workers	사업체수 Estab.	종사자수 Workers	사업체수 Estab.	종사자수 Workers	
40	262	9	18	9	14	L 부동산업 및 임대업 (68 ~ 69)
31	52	8	13	9	14	1 ~ 4 person
4	27	1	5	-	-	5 ~ 9 person
3	40	-	-	-	-	10 ~ 19 person
-	-	-	-	-	-	20 ~ 49 person
2	143	-	-	-	-	50 ~ 99 person
-	-	-	-	-	-	100 ~ 299 person
-	-	-	-	-	-	300 ~ 499 person
-	-	-	-	-	-	500 ~ 999 person
-	-	-	-	-	-	1000 person over
37	245	8	16	8	11	68 부동산업
29	50	7	11	8	11	1 ~ 4 person
4	27	1	5	-	-	5 ~ 9 person
2	25	-	-	-	-	10 ~ 19 person
-	-	-	-	-	-	20 ~ 49 person
2	143	-	-	-	-	50 ~ 99 person
-	-	-	-	-	-	100 ~ 299 person
-	-	-	-	-	-	300 ~ 499 person
-	-	-	-	-	-	500 ~ 999 person
-	-	-	-	-	-	1000 person over
3	17	1	2	1	3	69 임대업 ; 부동산 제외
2	2	1	2	1	3	1 ~ 4 person
-	-	-	-	-	-	5 ~ 9 person
1	15	-	-	-	-	10 ~ 19 person
-	-	-	-	-	-	20 ~ 49 person
-	-	-	-	-	-	50 ~ 99 person
-	-	-	-	-	-	100 ~ 299 person
-	-	-	-	-	-	300 ~ 499 person
-	-	-	-	-	-	500 ~ 999 person
-	-	-	-	-	-	1000 person over
15	232	3	9	2	4	M 전문, 과학 및 기술 서비스업 (70 ~ 73)
11	18	2	3	2	4	1 ~ 4 person
1	9	1	6	-	-	5 ~ 9 person
1	14	-	-	-	-	10 ~ 19 person
1	36	-	-	-	-	20 ~ 49 person
-	-	-	-	-	-	50 ~ 99 person
1	155	-	-	-	-	100 ~ 299 person
-	-	-	-	-	-	300 ~ 499 person
-	-	-	-	-	-	500 ~ 999 person
-	-	-	-	-	-	1000 person over

3. 산업중분류, 종사자 규모 및 읍면동별 사업체수, 종사자수

단위 : 개, 명

산업분류 Industrial Classification	동인천동 Dongincheon-dong		북성동 Bukseong-dong		송월동 Songwol-dong	
	사업체수 Estab.	종사자수 Workers	사업체수 Estab.	종사자수 Workers	사업체수 Estab.	종사자수 Workers
L 부동산업 및 임대업 (68 ~ 69)	26	66	8	14	12	20
1 ~ 4명	22	36	8	14	11	13
5 ~ 9명	3	19	-	-	1	7
10 ~ 19명	1	11	-	-	-	-
20 ~ 49명	-	-	-	-	-	-
50 ~ 99명	-	-	-	-	-	-
100 ~ 299명	-	-	-	-	-	-
300 ~ 499명	-	-	-	-	-	-
500 ~ 999명	-	-	-	-	-	-
1000명 이상	-	-	-	-	-	-
68 부동산업	21	57	8	14	12	20
1 ~ 4명	17	27	8	14	11	13
5 ~ 9명	3	19	-	-	1	7
10 ~ 19명	1	11	-	-	-	-
20 ~ 49명	-	-	-	-	-	-
50 ~ 99명	-	-	-	-	-	-
100 ~ 299명	-	-	-	-	-	-
300 ~ 499명	-	-	-	-	-	-
500 ~ 999명	-	-	-	-	-	-
1000명 이상	-	-	-	-	-	-
69 임대업 ; 부동산 제외	5	9	-	-	-	-
1 ~ 4명	5	9	-	-	-	-
5 ~ 9명	-	-	-	-	-	-
10 ~ 19명	-	-	-	-	-	-
20 ~ 49명	-	-	-	-	-	-
50 ~ 99명	-	-	-	-	-	-
100 ~ 299명	-	-	-	-	-	-
300 ~ 499명	-	-	-	-	-	-
500 ~ 999명	-	-	-	-	-	-
1000명 이상	-	-	-	-	-	-
M 전문, 과학 및 기술 서비스업 (70 ~ 73)	19	39	1	3	-	-
1 ~ 4명	19	39	1	3	-	-
5 ~ 9명	-	-	-	-	-	-
10 ~ 19명	-	-	-	-	-	-
20 ~ 49명	-	-	-	-	-	-
50 ~ 99명	-	-	-	-	-	-
100 ~ 299명	-	-	-	-	-	-
300 ~ 499명	-	-	-	-	-	-
500 ~ 999명	-	-	-	-	-	-
1000명 이상	-	-	-	-	-	-

3. Number of Establishments, Workers by Industrial Divisions, Scale of Establishments & Provinces

Unit : In each, Person

영종동 Yeongjong-dong		용유동 Yongyu-dong		운서동 unseo-dong		산업분류 Industrial Classification
사업체수 Estab.	종사자수 Workers	사업체수 Estab.	종사자수 Workers	사업체수 Estab.	종사자수 Workers	
69	183	6	10	80	583	L 부동산업 및 임대업 (68 ~ 69)
61	87	5	5	56	103	1 ~ 4 person
4	29	1	5	15	91	5 ~ 9 person
3	42	-	-	5	73	10 ~ 19 person
1	25	-	-	1	27	20 ~ 49 person
-	-	-	-	2	171	50 ~ 99 person
-	-	-	-	1	118	100 ~ 299 person
-	-	-	-	-	-	300 ~ 499 person
-	-	-	-	-	-	500 ~ 999 person
-	-	-	-	-	-	1000 person over
64	176	4	4	70	256	68 부동산업
56	80	4	4	52	96	1 ~ 4 person
4	29	-	-	13	77	5 ~ 9 person
3	42	-	-	4	56	10 ~ 19 person
1	25	-	-	1	27	20 ~ 49 person
-	-	-	-	-	-	50 ~ 99 person
-	-	-	-	-	-	100 ~ 299 person
-	-	-	-	-	-	300 ~ 499 person
-	-	-	-	-	-	500 ~ 999 person
-	-	-	-	-	-	1000 person over
5	7	2	6	10	327	69 임대업 ; 부동산 제외
5	7	1	1	4	7	1 ~ 4 person
-	-	1	5	2	14	5 ~ 9 person
-	-	-	-	1	17	10 ~ 19 person
-	-	-	-	-	-	20 ~ 49 person
-	-	-	-	2	171	50 ~ 99 person
-	-	-	-	1	118	100 ~ 299 person
-	-	-	-	-	-	300 ~ 499 person
-	-	-	-	-	-	500 ~ 999 person
-	-	-	-	-	-	1000 person over
7	11	1	111	16	51	M 전문, 과학 및 기술 서비스업 (70 ~ 73)
7	11	-	-	12	25	1 ~ 4 person
-	-	-	-	3	15	5 ~ 9 person
-	-	-	-	1	11	10 ~ 19 person
-	-	-	-	-	-	20 ~ 49 person
-	-	-	-	-	-	50 ~ 99 person
-	-	1	111	-	-	100 ~ 299 person
-	-	-	-	-	-	300 ~ 499 person
-	-	-	-	-	-	500 ~ 999 person
-	-	-	-	-	-	1000 person over

3. 산업중분류, 종사자 규모 및 읍면동별 사업체수, 종사자수

단위 : 개, 명

산업분류 Industrial Classification	중구 Jung-gu		연안동 Yeonan-dong		신포동 Sinpo-dong	
	사업체수 Estab.	종사자수 Workers	사업체수 Estab.	종사자수 Workers	사업체수 Estab.	종사자수 Workers
70 연 구 개 발 업	3	126	-	-	-	-
1 ~ 4명	1	1	-	-	-	-
5 ~ 9명	-	-	-	-	-	-
10 ~ 19명	1	14	-	-	-	-
20 ~ 49명	-	-	-	-	-	-
50 ~ 99명	-	-	-	-	-	-
100 ~ 299명	1	111	-	-	-	-
300 ~ 499명	-	-	-	-	-	-
500 ~ 999명	-	-	-	-	-	-
1000명 이상	-	-	-	-	-	-
71 전 문 서 비 스 업	55	211	5	17	24	115
1 ~ 4명	45	110	3	6	21	57
5 ~ 9명	8	47	2	11	2	15
10 ~ 19명	1	11	-	-	-	-
20 ~ 49명	1	43	-	-	1	43
50 ~ 99명	-	-	-	-	-	-
100 ~ 299명	-	-	-	-	-	-
300 ~ 499명	-	-	-	-	-	-
500 ~ 999명	-	-	-	-	-	-
1000명 이상	-	-	-	-	-	-
72 건축기술, 엔지니어링 및 기타 과학기술 서비스업	23	324	6	49	9	66
1 ~ 4명	13	27	3	4	5	14
5 ~ 9명	4	31	1	8	2	14
10 ~ 19명	2	31	1	17	1	14
20 ~ 49명	3	80	1	20	1	24
50 ~ 99명	-	-	-	-	-	-
100 ~ 299명	1	155	-	-	-	-
300 ~ 499명	-	-	-	-	-	-
500 ~ 999명	-	-	-	-	-	-
1000명 이상	-	-	-	-	-	-
73 기타 전문, 과학 및 기술 서비스업	38	79	2	4	9	29
1 ~ 4명	35	62	2	4	6	12
5 ~ 9명	3	17	-	-	3	17
10 ~ 19명	-	-	-	-	-	-
20 ~ 49명	-	-	-	-	-	-
50 ~ 99명	-	-	-	-	-	-
100 ~ 299명	-	-	-	-	-	-
300 ~ 499명	-	-	-	-	-	-
500 ~ 999명	-	-	-	-	-	-
1000명 이상	-	-	-	-	-	-

3. Number of Establishments, Workers by Industrial Divisions, Scale of Establishments & Provinces

Unit : In each, Person

신흥동 Sinheung-dong		도원동 Dowon-dong		율목동 Yulmok-dong		산업분류 Industrial Classification
사업체수 Estab.	종사자수 Workers	사업체수 Estab.	종사자수 Workers	사업체수 Estab.	종사자수 Workers	
1	14	-	-	-	-	70 연 구 개 발 업 1 ~ 4 person
-	-	-	-	-	-	5 ~ 9 person
-	-	-	-	-	-	10 ~ 19 person
1	14	-	-	-	-	20 ~ 49 person
-	-	-	-	-	-	50 ~ 99 person
-	-	-	-	-	-	100 ~ 299 person
-	-	-	-	-	-	300 ~ 499 person
-	-	-	-	-	-	500 ~ 999 person
-	-	-	-	-	-	1000 person over
5	10	1	6	1	1	71 전 문 서 비 스 업 1 ~ 4 person
5	10	-	-	1	1	5 ~ 9 person
-	-	1	6	-	-	10 ~ 19 person
-	-	-	-	-	-	20 ~ 49 person
-	-	-	-	-	-	50 ~ 99 person
-	-	-	-	-	-	100 ~ 299 person
-	-	-	-	-	-	300 ~ 499 person
-	-	-	-	-	-	500 ~ 999 person
-	-	-	-	-	-	1000 person over
5	204	1	2	-	-	72 건축기술, 엔지니어링 및 기타 과학기술 서비스업 1 ~ 4 person
2	4	1	2	-	-	5 ~ 9 person
1	9	-	-	-	-	10 ~ 19 person
-	-	-	-	-	-	20 ~ 49 person
1	36	-	-	-	-	50 ~ 99 person
-	-	-	-	-	-	100 ~ 299 person
1	155	-	-	-	-	300 ~ 499 person
-	-	-	-	-	-	500 ~ 999 person
-	-	-	-	-	-	1000 person over
4	4	1	1	1	3	73 기타 전문, 과학 및 기술 서비스업 1 ~ 4 person
4	4	1	1	1	3	5 ~ 9 person
-	-	-	-	-	-	10 ~ 19 person
-	-	-	-	-	-	20 ~ 49 person
-	-	-	-	-	-	50 ~ 99 person
-	-	-	-	-	-	100 ~ 299 person
-	-	-	-	-	-	300 ~ 499 person
-	-	-	-	-	-	500 ~ 999 person
-	-	-	-	-	-	1000 person over

3. 산업중분류, 종사자 규모 및 읍면동별 사업체수, 종사자수

단위 : 개, 명

산업분류 Industrial Classification	동인천동 Dongincheon-dong		북성동 Bukseong-dong		송월동 Songwol-dong	
	사업체수 Estab.	종사자수 Workers	사업체수 Estab.	종사자수 Workers	사업체수 Estab.	종사자수 Workers
70 연 구 개 발 업	-	-	-	-	-	-
1 ~ 4명	-	-	-	-	-	-
5 ~ 9명	-	-	-	-	-	-
10 ~ 19명	-	-	-	-	-	-
20 ~ 49명	-	-	-	-	-	-
50 ~ 99명	-	-	-	-	-	-
100 ~ 299명	-	-	-	-	-	-
300 ~ 499명	-	-	-	-	-	-
500 ~ 999명	-	-	-	-	-	-
1000명 이상	-	-	-	-	-	-
71 전 문 서 비 스 업	6	18	1	3	-	-
1 ~ 4명	6	18	1	3	-	-
5 ~ 9명	-	-	-	-	-	-
10 ~ 19명	-	-	-	-	-	-
20 ~ 49명	-	-	-	-	-	-
50 ~ 99명	-	-	-	-	-	-
100 ~ 299명	-	-	-	-	-	-
300 ~ 499명	-	-	-	-	-	-
500 ~ 999명	-	-	-	-	-	-
1000명 이상	-	-	-	-	-	-
72 건축기술, 엔지니어링 및 기타 과학기술 서비스업	-	-	-	-	-	-
1 ~ 4명	-	-	-	-	-	-
5 ~ 9명	-	-	-	-	-	-
10 ~ 19명	-	-	-	-	-	-
20 ~ 49명	-	-	-	-	-	-
50 ~ 99명	-	-	-	-	-	-
100 ~ 299명	-	-	-	-	-	-
300 ~ 499명	-	-	-	-	-	-
500 ~ 999명	-	-	-	-	-	-
1000명 이상	-	-	-	-	-	-
73 기타 전문, 과학 및 기술 서비스업	13	21	-	-	-	-
1 ~ 4명	13	21	-	-	-	-
5 ~ 9명	-	-	-	-	-	-
10 ~ 19명	-	-	-	-	-	-
20 ~ 49명	-	-	-	-	-	-
50 ~ 99명	-	-	-	-	-	-
100 ~ 299명	-	-	-	-	-	-
300 ~ 499명	-	-	-	-	-	-
500 ~ 999명	-	-	-	-	-	-
1000명 이상	-	-	-	-	-	-

3. Number of Establishments, Workers by Industrial Divisions, Scale of Establishments & Provinces

Unit : In each, Person

영종동 Yeongjong-dong		용유동 Yongyu-dong		운서동 unseo-dong		산업분류 Industrial Classification
사업체수 Estab.	종사자수 Workers	사업체수 Estab.	종사자수 Workers	사업체수 Estab.	종사자수 Workers	
1	1	1	111	-	-	70 연 구 개 발 업 1 ~ 4 person
1	1	-	-	-	-	5 ~ 9 person
-	-	-	-	-	-	10 ~ 19 person
-	-	-	-	-	-	20 ~ 49 person
-	-	-	-	-	-	50 ~ 99 person
-	-	1	111	-	-	100 ~ 299 person
-	-	-	-	-	-	300 ~ 499 person
-	-	-	-	-	-	500 ~ 999 person
-	-	-	-	-	-	1000 person over
4	7	-	-	8	34	71 전 문 서 비 스 업 1 ~ 4 person
4	7	-	-	4	8	5 ~ 9 person
-	-	-	-	3	15	10 ~ 19 person
-	-	-	-	1	11	20 ~ 49 person
-	-	-	-	-	-	50 ~ 99 person
-	-	-	-	-	-	100 ~ 299 person
-	-	-	-	-	-	300 ~ 499 person
-	-	-	-	-	-	500 ~ 999 person
-	-	-	-	-	-	1000 person over
1	1	-	-	1	2	72 건축기술, 엔지니어링 및 기타 과학기술 서비스업 1 ~ 4 person
1	1	-	-	1	2	5 ~ 9 person
-	-	-	-	-	-	10 ~ 19 person
-	-	-	-	-	-	20 ~ 49 person
-	-	-	-	-	-	50 ~ 99 person
-	-	-	-	-	-	100 ~ 299 person
-	-	-	-	-	-	300 ~ 499 person
-	-	-	-	-	-	500 ~ 999 person
-	-	-	-	-	-	1000 person over
1	2	-	-	7	15	73 기타 전문, 과학 및 기술 서비스업 1 ~ 4 person
1	2	-	-	7	15	5 ~ 9 person
-	-	-	-	-	-	10 ~ 19 person
-	-	-	-	-	-	20 ~ 49 person
-	-	-	-	-	-	50 ~ 99 person
-	-	-	-	-	-	100 ~ 299 person
-	-	-	-	-	-	300 ~ 499 person
-	-	-	-	-	-	500 ~ 999 person
-	-	-	-	-	-	1000 person over

3. 산업중분류, 종사자 규모 및 읍면동별 사업체수, 종사자수

단위 : 개, 명

산업분류 Industrial Classification	중구 Jung-gu		연안동 Yeonan-dong		신포동 Sinpo-dong	
	사업체수 Estab.	종사자수 Workers	사업체수 Estab.	종사자수 Workers	사업체수 Estab.	종사자수 Workers
N 사업시설관리 및 사업지원 서비스업 (74~75)	169	6,303	30	474	31	476
1 ~ 4명	102	202	20	38	22	52
5 ~ 9명	18	108	2	14	4	27
10 ~ 19명	13	181	5	61	1	15
20 ~ 49명	9	283	1	38	2	52
50 ~ 99명	10	738	-	-	1	67
100 ~ 299명	10	1,687	2	323	1	263
300 ~ 499명	5	2,029	-	-	-	-
500 ~ 999명	2	1,075	-	-	-	-
1000명 이상	-	-	-	-	-	-
74 사업시설 관리 및 조경 서비스업	32	1,095	7	54	5	24
1 ~ 4명	13	29	2	3	2	6
5 ~ 9명	10	59	2	14	3	18
10 ~ 19명	4	50	3	37	-	-
20 ~ 49명	-	-	-	-	-	-
50 ~ 99명	1	90	-	-	-	-
100 ~ 299명	3	430	-	-	-	-
300 ~ 499명	1	437	-	-	-	-
500 ~ 999명	-	-	-	-	-	-
1000명 이상	-	-	-	-	-	-
75 사업지원 서비스업	137	5,208	23	420	26	452
1 ~ 4명	89	173	18	35	20	46
5 ~ 9명	8	49	-	-	1	9
10 ~ 19명	9	131	2	24	1	15
20 ~ 49명	9	283	1	38	2	52
50 ~ 99명	9	648	-	-	1	67
100 ~ 299명	7	1,257	2	323	1	263
300 ~ 499명	4	1,592	-	-	-	-
500 ~ 999명	2	1,075	-	-	-	-
1000명 이상	-	-	-	-	-	-
O 공공행정, 국방 및 사회보장 행정(84)	66	5,035	10	997	14	1,535
1 ~ 4명	4	9	1	3	-	-
5 ~ 9명	12	92	1	8	2	14
10 ~ 19명	17	244	3	52	2	30
20 ~ 49명	18	489	3	72	4	112
50 ~ 99명	4	307	-	-	1	98
100 ~ 299명	7	1,138	1	236	4	619
300 ~ 499명	-	-	-	-	-	-
500 ~ 999명	4	2,756	1	626	1	662
1000명 이상	-	-	-	-	-	-

3. Number of Establishments, Workers by Industrial Divisions, Scale of Establishments & Provinces

Unit : In each, Person

신흥동 Sinheung-dong		도원동 Dowon-dong		율목동 Yulmok-dong		산업분류 Industrial Classification
사업체수 Estab.	종사자수 Workers	사업체수 Estab.	종사자수 Workers	사업체수 Estab.	종사자수 Workers	
28	448	4	37	-	-	N 사업시설관리 및 사업지원 서비스업 (74~75)
17	30	3	5	-	-	1 ~ 4 person
3	18	-	-	-	-	5 ~ 9 person
2	27	-	-	-	-	10 ~ 19 person
2	66	1	32	-	-	20 ~ 49 person
3	204	-	-	-	-	50 ~ 99 person
1	103	-	-	-	-	100 ~ 299 person
-	-	-	-	-	-	300 ~ 499 person
-	-	-	-	-	-	500 ~ 999 person
-	-	-	-	-	-	1000 person over
4	110	-	-	-	-	74 사업시설 관리 및 조경 서비스업
3	7	-	-	-	-	1 ~ 4 person
-	-	-	-	-	-	5 ~ 9 person
-	-	-	-	-	-	10 ~ 19 person
-	-	-	-	-	-	20 ~ 49 person
-	-	-	-	-	-	50 ~ 99 person
1	103	-	-	-	-	100 ~ 299 person
-	-	-	-	-	-	300 ~ 499 person
-	-	-	-	-	-	500 ~ 999 person
-	-	-	-	-	-	1000 person over
24	338	4	37	-	-	75 사 업 지 원 서 비 스 업
14	23	3	5	-	-	1 ~ 4 person
3	18	-	-	-	-	5 ~ 9 person
2	27	-	-	-	-	10 ~ 19 person
2	66	1	32	-	-	20 ~ 49 person
3	204	-	-	-	-	50 ~ 99 person
-	-	-	-	-	-	100 ~ 299 person
-	-	-	-	-	-	300 ~ 499 person
-	-	-	-	-	-	500 ~ 999 person
-	-	-	-	-	-	1000 person over
2	71	1	8	2	17	O 공공행정, 국방 및 사회보장 행정(84)
-	-	-	-	-	-	1 ~ 4 person
1	9	1	8	2	17	5 ~ 9 person
-	-	-	-	-	-	10 ~ 19 person
-	-	-	-	-	-	20 ~ 49 person
1	62	-	-	-	-	50 ~ 99 person
-	-	-	-	-	-	100 ~ 299 person
-	-	-	-	-	-	300 ~ 499 person
-	-	-	-	-	-	500 ~ 999 person
-	-	-	-	-	-	1000 person over

3. 산업중분류, 종사자 규모 및 읍면동별 사업체수, 종사자수

단위 : 개, 명

산업분류 Industrial Classification	동인천동 Dongincheon-dong		북성동 Bukseong-dong		송월동 Songwol-dong	
	사업체수 Estab.	종사자수 Workers	사업체수 Estab.	종사자수 Workers	사업체수 Estab.	종사자수 Workers
N 사업시설관리 및 사업지원 서비스업 (74~75)	22	75	8	81	-	-
1 ~ 4명	18	31	5	9	-	-
5 ~ 9명	2	10	2	12	-	-
10 ~ 19명	2	34	-	-	-	-
20 ~ 49명	-	-	-	-	-	-
50 ~ 99명	-	-	1	60	-	-
100 ~ 299명	-	-	-	-	-	-
300 ~ 499명	-	-	-	-	-	-
500 ~ 999명	-	-	-	-	-	-
1000명 이상	-	-	-	-	-	-
74 사업시설 관리 및 조경 서비스업	5	17	3	8	-	-
1 ~ 4명	3	7	2	3	-	-
5 ~ 9명	2	10	1	5	-	-
10 ~ 19명	-	-	-	-	-	-
20 ~ 49명	-	-	-	-	-	-
50 ~ 99명	-	-	-	-	-	-
100 ~ 299명	-	-	-	-	-	-
300 ~ 499명	-	-	-	-	-	-
500 ~ 999명	-	-	-	-	-	-
1000명 이상	-	-	-	-	-	-
75 사업지원 서비스업	17	58	5	73	-	-
1 ~ 4명	15	24	3	6	-	-
5 ~ 9명	-	-	1	7	-	-
10 ~ 19명	2	34	-	-	-	-
20 ~ 49명	-	-	-	-	-	-
50 ~ 99명	-	-	1	60	-	-
100 ~ 299명	-	-	-	-	-	-
300 ~ 499명	-	-	-	-	-	-
500 ~ 999명	-	-	-	-	-	-
1000명 이상	-	-	-	-	-	-
O 공공행정, 국방 및 사회보장 행정(84)	4	56	3	42	1	10
1 ~ 4명	-	-	1	4	-	-
5 ~ 9명	1	8	-	-	-	-
10 ~ 19명	2	27	1	11	1	10
20 ~ 49명	1	21	1	27	-	-
50 ~ 99명	-	-	-	-	-	-
100 ~ 299명	-	-	-	-	-	-
300 ~ 499명	-	-	-	-	-	-
500 ~ 999명	-	-	-	-	-	-
1000명 이상	-	-	-	-	-	-

3. Number of Establishments, Workers by Industrial Divisions, Scale of Establishments & Provinces

Unit : In each, Person

영종동 Yeongjong-dong		용유동 Yongyu-dong		운서동 unseo-dong		산업분류 Industrial Classification
사업체수 Estab.	종사자수 Workers	사업체수 Estab.	종사자수 Workers	사업체수 Estab.	종사자수 Workers	
5	11	1	5	40	4,696	N 사업시설관리 및 사업지원 서비스업 (74~75)
5	11	-	-	12	26	1 ~ 4 person
-	-	1	5	4	22	5 ~ 9 person
-	-	-	-	3	44	10 ~ 19 person
-	-	-	-	3	95	20 ~ 49 person
-	-	-	-	5	407	50 ~ 99 person
-	-	-	-	6	998	100 ~ 299 person
-	-	-	-	5	2,029	300 ~ 499 person
-	-	-	-	2	1,075	500 ~ 999 person
-	-	-	-	-	-	1000 person over
1	3	-	-	7	879	74 사업시설 관리 및 조경 서비스업
1	3	-	-	-	-	1 ~ 4 person
-	-	-	-	2	12	5 ~ 9 person
-	-	-	-	1	13	10 ~ 19 person
-	-	-	-	-	-	20 ~ 49 person
-	-	-	-	1	90	50 ~ 99 person
-	-	-	-	2	327	100 ~ 299 person
-	-	-	-	1	437	300 ~ 499 person
-	-	-	-	-	-	500 ~ 999 person
-	-	-	-	-	-	1000 person over
4	8	1	5	33	3,817	75 사 업 지 원 서 비 스 업
4	8	-	-	12	26	1 ~ 4 person
-	-	1	5	2	10	5 ~ 9 person
-	-	-	-	2	31	10 ~ 19 person
-	-	-	-	3	95	20 ~ 49 person
-	-	-	-	4	317	50 ~ 99 person
-	-	-	-	4	671	100 ~ 299 person
-	-	-	-	4	1,592	300 ~ 499 person
-	-	-	-	2	1,075	500 ~ 999 person
-	-	-	-	-	-	1000 person over
11	235	8	93	10	1,971	O 공공행정, 국방 및 사회보장 행정(84)
-	-	2	2	-	-	1 ~ 4 person
2	17	1	6	1	5	5 ~ 9 person
4	63	3	41	1	10	10 ~ 19 person
5	155	2	44	2	58	20 ~ 49 person
-	-	-	-	2	147	50 ~ 99 person
-	-	-	-	2	283	100 ~ 299 person
-	-	-	-	-	-	300 ~ 499 person
-	-	-	-	2	1,468	500 ~ 999 person
-	-	-	-	-	-	1000 person over

3. 산업중분류, 종사자 규모 및 읍면동별 사업체수, 종사자수

단위 : 개, 명

산업분류 Industrial Classification	중구 Jung-gu		연안동 Yeonan-dong		신포동 Sinpo-dong	
	사업체수 Estab.	종사자수 Workers	사업체수 Estab.	종사자수 Workers	사업체수 Estab.	종사자수 Workers
84 공공행정, 국방 및 사회보장 행정	66	5,035	10	997	14	1,535
1 ~ 4명	4	9	1	3	-	-
5 ~ 9명	12	92	1	8	2	14
10 ~ 19명	17	244	3	52	2	30
20 ~ 49명	18	489	3	72	4	112
50 ~ 99명	4	307	-	-	1	98
100 ~ 299명	7	1,138	1	236	4	619
300 ~ 499명	-	-	-	-	-	-
500 ~ 999명	4	2,756	1	626	1	662
1000명 이상	-	-	-	-	-	-
P 교육 서비스업 (8 5)	228	3,215	7	73	32	484
1 ~ 4명	139	259	5	5	22	39
5 ~ 9명	35	224	-	-	1	6
10 ~ 19명	10	129	-	-	1	16
20 ~ 49명	20	687	2	68	4	130
50 ~ 99명	20	1,369	-	-	3	192
100 ~ 299명	4	547	-	-	1	101
300 ~ 499명	-	-	-	-	-	-
500 ~ 999명	-	-	-	-	-	-
1000명 이상	-	-	-	-	-	-
85 교육 서비스업	228	3,215	7	73	32	484
1 ~ 4명	139	259	5	5	22	39
5 ~ 9명	35	224	-	-	1	6
10 ~ 19명	10	129	-	-	1	16
20 ~ 49명	20	687	2	68	4	130
50 ~ 99명	20	1,369	-	-	3	192
100 ~ 299명	4	547	-	-	1	101
300 ~ 499명	-	-	-	-	-	-
500 ~ 999명	-	-	-	-	-	-
1000명 이상	-	-	-	-	-	-
Q 보건업 및 사회복지 서비스업(86~87)	227	3,721	20	116	28	253
1 ~ 4명	111	346	13	42	12	34
5 ~ 9명	70	438	5	27	9	61
10 ~ 19명	25	312	1	11	3	41
20 ~ 49명	15	449	1	36	4	117
50 ~ 99명	4	285	-	-	-	-
100 ~ 299명	1	271	-	-	-	-
300 ~ 499명	-	-	-	-	-	-
500 ~ 999명	-	-	-	-	-	-
1000명 이상	1	1,620	-	-	-	-

3. Number of Establishments, Workers by Industrial Divisions, Scale of Establishments & Provinces

Unit : In each, Person

신흥동 Sinheung-dong		도원동 Dowon-dong		율목동 Yulmok-dong		산업분류 Industrial Classification
사업체수 Estab.	종사자수 Workers	사업체수 Estab.	종사자수 Workers	사업체수 Estab.	종사자수 Workers	
2	71	1	8	2	17	84 공공행정, 국방 및 사회보장 행정
-	-	-	-	-	-	1 ~ 4 person
1	9	1	8	2	17	5 ~ 9 person
-	-	-	-	-	-	10 ~ 19 person
-	-	-	-	-	-	20 ~ 49 person
1	62	-	-	-	-	50 ~ 99 person
-	-	-	-	-	-	100 ~ 299 person
-	-	-	-	-	-	300 ~ 499 person
-	-	-	-	-	-	500 ~ 999 person
-	-	-	-	-	-	1000 person over
32	568	9	198	9	141	P 교 육 서 비 스 업 (8 5)
21	40	5	8	6	12	1 ~ 4 person
3	21	1	6	2	13	5 ~ 9 person
1	13	-	-	-	-	10 ~ 19 person
4	162	1	44	-	-	20 ~ 49 person
2	113	2	140	-	-	50 ~ 99 person
1	219	-	-	1	116	100 ~ 299 person
-	-	-	-	-	-	300 ~ 499 person
-	-	-	-	-	-	500 ~ 999 person
-	-	-	-	-	-	1000 person over
32	568	9	198	9	141	85 교 육 서 비 스 업
21	40	5	8	6	12	1 ~ 4 person
3	21	1	6	2	13	5 ~ 9 person
1	13	-	-	-	-	10 ~ 19 person
4	162	1	44	-	-	20 ~ 49 person
2	113	2	140	-	-	50 ~ 99 person
1	219	-	-	1	116	100 ~ 299 person
-	-	-	-	-	-	300 ~ 499 person
-	-	-	-	-	-	500 ~ 999 person
-	-	-	-	-	-	1000 person over
31	1,809	7	79	8	314	Q 보건업 및 사회복지 서비스업(86~87)
15	46	1	1	2	4	1 ~ 4 person
10	60	3	23	3	18	5 ~ 9 person
4	49	2	25	2	21	10 ~ 19 person
1	34	1	30	-	-	20 ~ 49 person
-	-	-	-	-	-	50 ~ 99 person
-	-	-	-	1	271	100 ~ 299 person
-	-	-	-	-	-	300 ~ 499 person
-	-	-	-	-	-	500 ~ 999 person
1	1,620	-	-	-	-	1000 person over

3. 산업중분류, 종사자 규모 및 읍면동별 사업체수, 종사자수

단위 : 개, 명

산업분류 Industrial Classification	동인천동 Dongincheon-dong		북성동 Bukseong-dong		송월동 Songwol-dong	
	사업체수 Estab.	종사자수 Workers	사업체수 Estab.	종사자수 Workers	사업체수 Estab.	종사자수 Workers
84 공공행정, 국방 및 사회보장 행정	4	56	3	42	1	10
1 ~ 4명	-	-	1	4	-	-
5 ~ 9명	1	8	-	-	-	-
10 ~ 19명	2	27	1	11	1	10
20 ~ 49명	1	21	1	27	-	-
50 ~ 99명	-	-	-	-	-	-
100 ~ 299명	-	-	-	-	-	-
300 ~ 499명	-	-	-	-	-	-
500 ~ 999명	-	-	-	-	-	-
1000명 이상	-	-	-	-	-	-
P 교육 서비스업 (8 5)	39	418	3	112	8	76
1 ~ 4명	22	48	1	2	4	4
5 ~ 9명	13	83	-	-	3	17
10 ~ 19명	-	-	-	-	-	-
20 ~ 49명	1	44	1	22	-	-
50 ~ 99명	2	132	1	88	1	55
100 ~ 299명	1	111	-	-	-	-
300 ~ 499명	-	-	-	-	-	-
500 ~ 999명	-	-	-	-	-	-
1000명 이상	-	-	-	-	-	-
85 교육 서비스업	39	418	3	112	8	76
1 ~ 4명	22	48	1	2	4	4
5 ~ 9명	13	83	-	-	3	17
10 ~ 19명	-	-	-	-	-	-
20 ~ 49명	1	44	1	22	-	-
50 ~ 99명	2	132	1	88	1	55
100 ~ 299명	1	111	-	-	-	-
300 ~ 499명	-	-	-	-	-	-
500 ~ 999명	-	-	-	-	-	-
1000명 이상	-	-	-	-	-	-
Q 보건업 및 사회복지 서비스업(86~87)	36	452	3	17	6	39
1 ~ 4명	20	58	1	2	1	4
5 ~ 9명	6	46	2	15	4	25
10 ~ 19명	4	52	-	-	1	10
20 ~ 49명	3	70	-	-	-	-
50 ~ 99명	3	226	-	-	-	-
100 ~ 299명	-	-	-	-	-	-
300 ~ 499명	-	-	-	-	-	-
500 ~ 999명	-	-	-	-	-	-
1000명 이상	-	-	-	-	-	-

3. Number of Establishments, Workers by Industrial Divisions, Scale of Establishments & Provinces

Unit : In each, Person

영종동 Yeongjong-dong		용유동 Yongyu-dong		운서동 unseo-dong		산업분류 Industrial Classification
사업체수 Estab.	종사자수 Workers	사업체수 Estab.	종사자수 Workers	사업체수 Estab.	종사자수 Workers	
11	235	8	93	10	1,971	84 공공행정, 국방 및 사회보장 행정
-	-	2	2	-	-	1 ~ 4 person
2	17	1	6	1	5	5 ~ 9 person
4	63	3	41	1	10	10 ~ 19 person
5	155	2	44	2	58	20 ~ 49 person
-	-	-	-	2	147	50 ~ 99 person
-	-	-	-	2	283	100 ~ 299 person
-	-	-	-	-	-	300 ~ 499 person
-	-	-	-	2	1,468	500 ~ 999 person
-	-	-	-	-	-	1000 person over
20	200	8	94	61	851	P 교 육 서 비 스 업 (8 5)
13	23	5	10	35	68	1 ~ 4 person
2	13	-	-	10	65	5 ~ 9 person
-	-	2	28	6	72	10 ~ 19 person
5	164	-	-	2	53	20 ~ 49 person
-	-	1	56	8	593	50 ~ 99 person
-	-	-	-	-	-	100 ~ 299 person
-	-	-	-	-	-	300 ~ 499 person
-	-	-	-	-	-	500 ~ 999 person
-	-	-	-	-	-	1000 person over
20	200	8	94	61	851	85 교 육 서 비 스 업
13	23	5	10	35	68	1 ~ 4 person
2	13	-	-	10	65	5 ~ 9 person
-	-	2	28	6	72	10 ~ 19 person
5	164	-	-	2	53	20 ~ 49 person
-	-	1	56	8	593	50 ~ 99 person
-	-	-	-	-	-	100 ~ 299 person
-	-	-	-	-	-	300 ~ 499 person
-	-	-	-	-	-	500 ~ 999 person
-	-	-	-	-	-	1000 person over
29	229	3	12	56	401	Q 보건업 및 사회복지 서비스업(86~87)
15	43	2	5	29	107	1 ~ 4 person
8	50	1	7	19	106	5 ~ 9 person
3	39	-	-	5	64	10 ~ 19 person
3	97	-	-	2	65	20 ~ 49 person
-	-	-	-	1	59	50 ~ 99 person
-	-	-	-	-	-	100 ~ 299 person
-	-	-	-	-	-	300 ~ 499 person
-	-	-	-	-	-	500 ~ 999 person
-	-	-	-	-	-	1000 person over

3. 산업중분류, 종사자 규모 및 읍면동별 사업체수, 종사자수

단위 : 개, 명

산업분류 Industrial Classification	중구 Jung-gu		연안동 Yeonan-dong		신포동 Sinpo-dong	
	사업체수 Estab.	종사자수 Workers	사업체수 Estab.	종사자수 Workers	사업체수 Estab.	종사자수 Workers
86 보 건 업	91	2,576	8	36	16	76
1 ~ 4명	55	176	6	20	9	27
5 ~ 9명	18	111	1	5	6	39
10 ~ 19명	10	123	1	11	1	10
20 ~ 49명	4	110	-	-	-	-
50 ~ 99명	2	165	-	-	-	-
100 ~ 299명	1	271	-	-	-	-
300 ~ 499명	-	-	-	-	-	-
500 ~ 999명	-	-	-	-	-	-
1000명 이상	1	1,620	-	-	-	-
87 사 회 복 지 서 비 스 업	136	1,145	12	80	12	177
1 ~ 4명	56	170	7	22	3	7
5 ~ 9명	52	327	4	22	3	22
10 ~ 19명	15	189	-	-	2	31
20 ~ 49명	11	339	1	36	4	117
50 ~ 99명	2	120	-	-	-	-
100 ~ 299명	-	-	-	-	-	-
300 ~ 499명	-	-	-	-	-	-
500 ~ 999명	-	-	-	-	-	-
1000명 이상	-	-	-	-	-	-
R 예술, 스포츠 및 여가관련 서비스업(90~91)	280	1,837	41	74	46	220
1 ~ 4명	247	428	40	68	39	83
5 ~ 9명	19	121	1	6	5	28
10 ~ 19명	5	72	-	-	1	10
20 ~ 49명	4	110	-	-	-	-
50 ~ 99명	3	235	-	-	1	99
100 ~ 299명	-	-	-	-	-	-
300 ~ 499명	1	308	-	-	-	-
500 ~ 999명	1	563	-	-	-	-
1000명 이상	-	-	-	-	-	-
90 창작, 예술 및 여가관련 서비스업	22	109	1	1	12	46
1 ~ 4명	16	27	1	1	8	18
5 ~ 9명	3	18	-	-	3	18
10 ~ 19명	2	27	-	-	1	10
20 ~ 49명	1	37	-	-	-	-
50 ~ 99명	-	-	-	-	-	-
100 ~ 299명	-	-	-	-	-	-
300 ~ 499명	-	-	-	-	-	-
500 ~ 999명	-	-	-	-	-	-
1000명 이상	-	-	-	-	-	-

3. Number of Establishments, Workers by Industrial Divisions, Scale of Establishments & Provinces

Unit : In each, Person

신흥동 Sinheung-dong		도원동 Dowon-dong		율목동 Yulmok-dong		산업분류 Industrial Classification
사업체수 Estab.	종사자수 Workers	사업체수 Estab.	종사자수 Workers	사업체수 Estab.	종사자수 Workers	
9	1,653	-	-	3	287	86 보 건 업
6	21	-	-	-	-	1 ~ 4 person
2	12	-	-	1	6	5 ~ 9 person
-	-	-	-	1	10	10 ~ 19 person
-	-	-	-	-	-	20 ~ 49 person
-	-	-	-	-	-	50 ~ 99 person
-	-	-	-	1	271	100 ~ 299 person
-	-	-	-	-	-	300 ~ 499 person
-	-	-	-	-	-	500 ~ 999 person
1	1,620	-	-	-	-	1000 person over
22	156	7	79	5	27	87 사 회 복 지 서 비 스 업
9	25	1	1	2	4	1 ~ 4 person
8	48	3	23	2	12	5 ~ 9 person
4	49	2	25	1	11	10 ~ 19 person
1	34	1	30	-	-	20 ~ 49 person
-	-	-	-	-	-	50 ~ 99 person
-	-	-	-	-	-	100 ~ 299 person
-	-	-	-	-	-	300 ~ 499 person
-	-	-	-	-	-	500 ~ 999 person
-	-	-	-	-	-	1000 person over
27	87	6	98	2	2	R 예 술, 스포츠 및 여가관련 서비스업(90~91)
22	37	3	6	2	2	1 ~ 4 person
4	27	-	-	-	-	5 ~ 9 person
-	-	2	26	-	-	10 ~ 19 person
1	23	-	-	-	-	20 ~ 49 person
-	-	1	66	-	-	50 ~ 99 person
-	-	-	-	-	-	100 ~ 299 person
-	-	-	-	-	-	300 ~ 499 person
-	-	-	-	-	-	500 ~ 999 person
-	-	-	-	-	-	1000 person over
2	2	-	-	-	-	90 창 작, 예 술 및 여가관련 서비스업
2	2	-	-	-	-	1 ~ 4 person
-	-	-	-	-	-	5 ~ 9 person
-	-	-	-	-	-	10 ~ 19 person
-	-	-	-	-	-	20 ~ 49 person
-	-	-	-	-	-	50 ~ 99 person
-	-	-	-	-	-	100 ~ 299 person
-	-	-	-	-	-	300 ~ 499 person
-	-	-	-	-	-	500 ~ 999 person
-	-	-	-	-	-	1000 person over

3. 산업중분류, 종사자 규모 및 읍면동별 사업체수, 종사자수

단위 : 개, 명

산업분류 Industrial Classification	동인천동 Dongincheon-dong		북성동 Bukseong-dong		송월동 Songwol-dong	
	사업체수 Estab.	종사자수 Workers	사업체수 Estab.	종사자수 Workers	사업체수 Estab.	종사자수 Workers
86 보 건 업	22	295	1	2	2	15
1 ~ 4명	15	46	1	2	-	-
5 ~ 9명	1	8	-	-	1	5
10 ~ 19명	2	31	-	-	1	10
20 ~ 49명	2	45	-	-	-	-
50 ~ 99명	2	165	-	-	-	-
100 ~ 299명	-	-	-	-	-	-
300 ~ 499명	-	-	-	-	-	-
500 ~ 999명	-	-	-	-	-	-
1000명 이상	-	-	-	-	-	-
87 사 회 복 지 서 비 스 업	14	157	2	15	4	24
1 ~ 4명	5	12	-	-	1	4
5 ~ 9명	5	38	2	15	3	20
10 ~ 19명	2	21	-	-	-	-
20 ~ 49명	1	25	-	-	-	-
50 ~ 99명	1	61	-	-	-	-
100 ~ 299명	-	-	-	-	-	-
300 ~ 499명	-	-	-	-	-	-
500 ~ 999명	-	-	-	-	-	-
1000명 이상	-	-	-	-	-	-
R 예 술, 스포츠 및 여가관련 서비스업(90~91)	61	171	27	97	3	3
1 ~ 4명	58	89	24	42	3	3
5 ~ 9명	2	12	2	18	-	-
10 ~ 19명	-	-	-	-	-	-
20 ~ 49명	-	-	1	37	-	-
50 ~ 99명	1	70	-	-	-	-
100 ~ 299명	-	-	-	-	-	-
300 ~ 499명	-	-	-	-	-	-
500 ~ 999명	-	-	-	-	-	-
1000명 이상	-	-	-	-	-	-
90 창 작, 예 술 및 여가관련 서비스업	2	2	1	37	-	-
1 ~ 4명	2	2	-	-	-	-
5 ~ 9명	-	-	-	-	-	-
10 ~ 19명	-	-	-	-	-	-
20 ~ 49명	-	-	1	37	-	-
50 ~ 99명	-	-	-	-	-	-
100 ~ 299명	-	-	-	-	-	-
300 ~ 499명	-	-	-	-	-	-
500 ~ 999명	-	-	-	-	-	-
1000명 이상	-	-	-	-	-	-

3. Number of Establishments, Workers by Industrial Divisions, Scale of Establishments & Provinces

Unit : In each, Person

영종동 Yeongjong-dong		용유동 Yongyu-dong		운서동 unseo-dong		산업분류 Industrial Classification
사업체수 Estab.	종사자수 Workers	사업체수 Estab.	종사자수 Workers	사업체수 Estab.	종사자수 Workers	
5	27	2	5	23	180	86 보 건 업 1 ~ 4 person
3	9	2	5	13	46	5 ~ 9 person
1	5	-	-	5	31	10 ~ 19 person
1	13	-	-	3	38	20 ~ 49 person
-	-	-	-	2	65	50 ~ 99 person
-	-	-	-	-	-	100 ~ 299 person
-	-	-	-	-	-	300 ~ 499 person
-	-	-	-	-	-	500 ~ 999 person
-	-	-	-	-	-	1000 person over
24	202	1	7	33	221	87 사 회 복 지 서 비 스 업 1 ~ 4 person
12	34	-	-	16	61	5 ~ 9 person
7	45	1	7	14	75	10 ~ 19 person
2	26	-	-	2	26	20 ~ 49 person
3	97	-	-	-	-	50 ~ 99 person
-	-	-	-	1	59	100 ~ 299 person
-	-	-	-	-	-	300 ~ 499 person
-	-	-	-	-	-	500 ~ 999 person
-	-	-	-	-	-	1000 person over
12	28	18	70	37	987	R 예 술, 스포츠 및 여가관련 서비스업(90~91) 1 ~ 4 person
10	16	15	22	31	60	5 ~ 9 person
2	12	1	5	2	13	10 ~ 19 person
-	-	1	19	1	17	20 ~ 49 person
-	-	1	24	1	26	50 ~ 99 person
-	-	-	-	-	-	100 ~ 299 person
-	-	-	-	-	-	300 ~ 499 person
-	-	-	-	1	308	500 ~ 999 person
-	-	-	-	1	563	1000 person over
-	-	-	-	-	-	
-	-	1	1	3	20	90 창 작, 예 술 및 여가관련 서비스업 1 ~ 4 person
-	-	1	1	2	3	5 ~ 9 person
-	-	-	-	-	-	10 ~ 19 person
-	-	-	-	1	17	20 ~ 49 person
-	-	-	-	-	-	50 ~ 99 person
-	-	-	-	-	-	100 ~ 299 person
-	-	-	-	-	-	300 ~ 499 person
-	-	-	-	-	-	500 ~ 999 person
-	-	-	-	-	-	1000 person over

3. 산업중분류, 종사자 규모 및 읍면동별 사업체수, 종사자수

단위 : 개, 명

산업분류 Industrial Classification	중구 Jung-gu		연안동 Yeonan-dong		신포동 Sinpo-dong	
	사업체수 Estab.	종사자수 Workers	사업체수 Estab.	종사자수 Workers	사업체수 Estab.	종사자수 Workers
91 스포츠 및 오락 관련 서비스업	258	1,728	40	73	34	174
1 ~ 4명	231	401	39	67	31	65
5 ~ 9명	16	103	1	6	2	10
10 ~ 19명	3	45	-	-	-	-
20 ~ 49명	3	73	-	-	-	-
50 ~ 99명	3	235	-	-	1	99
100 ~ 299명	-	-	-	-	-	-
300 ~ 499명	1	308	-	-	-	-
500 ~ 999명	1	563	-	-	-	-
1000명 이상	-	-	-	-	-	-
S 협회및단체,수리 및 기타 개인 서비스업(94~96)	967	2,880	173	522	142	389
1 ~ 4명	853	1,336	144	243	130	216
5 ~ 9명	65	422	21	144	7	49
10 ~ 19명	27	374	6	78	3	44
20 ~ 49명	19	518	2	57	1	21
50 ~ 99명	2	109	-	-	1	59
100 ~ 299명	1	121	-	-	-	-
300 ~ 499명	-	-	-	-	-	-
500 ~ 999명	-	-	-	-	-	-
1000명 이상	-	-	-	-	-	-
94 협회 및 단체	211	592	20	49	40	166
1 ~ 4명	188	313	18	35	36	72
5 ~ 9명	16	100	2	14	2	14
10 ~ 19명	1	14	-	-	-	-
20 ~ 49명	5	106	-	-	1	21
50 ~ 99명	1	59	-	-	1	59
100 ~ 299명	-	-	-	-	-	-
300 ~ 499명	-	-	-	-	-	-
500 ~ 999명	-	-	-	-	-	-
1000명 이상	-	-	-	-	-	-
95 수리업	371	1,289	116	407	38	68
1 ~ 4명	309	480	90	151	36	57
5 ~ 9명	34	224	18	121	2	11
10 ~ 19명	17	239	6	78	-	-
20 ~ 49명	10	296	2	57	-	-
50 ~ 99명	1	50	-	-	-	-
100 ~ 299명	-	-	-	-	-	-
300 ~ 499명	-	-	-	-	-	-
500 ~ 999명	-	-	-	-	-	-
1000명 이상	-	-	-	-	-	-

3. Number of Establishments, Workers by Industrial Divisions, Scale of Establishments & Provinces

Unit : In each, Person

신흥동 Sinheung-dong		도원동 Dowon-dong		율목동 Yulmok-dong		산업분류 Industrial Classification
사업체수 Estab.	종사자수 Workers	사업체수 Estab.	종사자수 Workers	사업체수 Estab.	종사자수 Workers	
25	85	6	98	2	2	91 스포츠 및 오락 관련 서비스업
20	35	3	6	2	2	1 ~ 4 person
4	27	-	-	-	-	5 ~ 9 person
-	-	2	26	-	-	10 ~ 19 person
1	23	-	-	-	-	20 ~ 49 person
-	-	1	66	-	-	50 ~ 99 person
-	-	-	-	-	-	100 ~ 299 person
-	-	-	-	-	-	300 ~ 499 person
-	-	-	-	-	-	500 ~ 999 person
-	-	-	-	-	-	1000 person over
158	778	50	90	32	56	S 협회및단체,수리 및 기타 개인 서비스업(94~96)
128	207	48	61	30	46	1 ~ 4 person
13	85	1	8	2	10	5 ~ 9 person
7	107	-	-	-	-	10 ~ 19 person
8	208	1	21	-	-	20 ~ 49 person
1	50	-	-	-	-	50 ~ 99 person
1	121	-	-	-	-	100 ~ 299 person
-	-	-	-	-	-	300 ~ 499 person
-	-	-	-	-	-	500 ~ 999 person
-	-	-	-	-	-	1000 person over
33	98	9	40	7	21	94 협회 및 단체
27	46	7	11	5	11	1 ~ 4 person
5	32	1	8	2	10	5 ~ 9 person
-	-	-	-	-	-	10 ~ 19 person
1	20	1	21	-	-	20 ~ 49 person
-	-	-	-	-	-	50 ~ 99 person
-	-	-	-	-	-	100 ~ 299 person
-	-	-	-	-	-	300 ~ 499 person
-	-	-	-	-	-	500 ~ 999 person
-	-	-	-	-	-	1000 person over
78	477	15	18	8	11	95 수리업
56	99	15	18	8	11	1 ~ 4 person
8	53	-	-	-	-	5 ~ 9 person
7	107	-	-	-	-	10 ~ 19 person
6	168	-	-	-	-	20 ~ 49 person
1	50	-	-	-	-	50 ~ 99 person
-	-	-	-	-	-	100 ~ 299 person
-	-	-	-	-	-	300 ~ 499 person
-	-	-	-	-	-	500 ~ 999 person
-	-	-	-	-	-	1000 person over

3. 산업중분류, 종사자 규모 및 읍면동별 사업체수, 종사자수

단위 : 개, 명

산업분류 Industrial Classification	동인천동 Dongincheon-dong		북성동 Bukseong-dong		송월동 Songwol-dong	
	사업체수 Estab.	종사자수 Workers	사업체수 Estab.	종사자수 Workers	사업체수 Estab.	종사자수 Workers
91 스포츠 및 오락 관련 서비스업	59	169	26	60	3	3
1 ~ 4명	56	87	24	42	3	3
5 ~ 9명	2	12	2	18	-	-
10 ~ 19명	-	-	-	-	-	-
20 ~ 49명	-	-	-	-	-	-
50 ~ 99명	1	70	-	-	-	-
100 ~ 299명	-	-	-	-	-	-
300 ~ 499명	-	-	-	-	-	-
500 ~ 999명	-	-	-	-	-	-
1000명 이상	-	-	-	-	-	-
S 협회및단체,수리 및 기타 개인 서비스업(94~96)	157	401	30	66	33	73
1 ~ 4명	142	200	29	50	31	44
5 ~ 9명	7	41	-	-	1	5
10 ~ 19명	5	67	1	16	-	-
20 ~ 49명	3	93	-	-	1	24
50 ~ 99명	-	-	-	-	-	-
100 ~ 299명	-	-	-	-	-	-
300 ~ 499명	-	-	-	-	-	-
500 ~ 999명	-	-	-	-	-	-
1000명 이상	-	-	-	-	-	-
94 협회 및 단체	21	66	7	16	5	11
1 ~ 4명	17	28	7	16	4	6
5 ~ 9명	3	17	-	-	1	5
10 ~ 19명	-	-	-	-	-	-
20 ~ 49명	1	21	-	-	-	-
50 ~ 99명	-	-	-	-	-	-
100 ~ 299명	-	-	-	-	-	-
300 ~ 499명	-	-	-	-	-	-
500 ~ 999명	-	-	-	-	-	-
1000명 이상	-	-	-	-	-	-
95 수리업	54	65	7	25	8	11
1 ~ 4명	53	59	6	9	8	11
5 ~ 9명	1	6	-	-	-	-
10 ~ 19명	-	-	1	16	-	-
20 ~ 49명	-	-	-	-	-	-
50 ~ 99명	-	-	-	-	-	-
100 ~ 299명	-	-	-	-	-	-
300 ~ 499명	-	-	-	-	-	-
500 ~ 999명	-	-	-	-	-	-
1000명 이상	-	-	-	-	-	-

3. Number of Establishments, Workers by Industrial Divisions, Scale of Establishments & Provinces

Unit : In each, Person

영종동 Yeongjong-dong		용유동 Yongyu-dong		운서동 unseo-dong		산업분류 Industrial Classification
사업체수 Estab.	종사자수 Workers	사업체수 Estab.	종사자수 Workers	사업체수 Estab.	종사자수 Workers	
12	28	17	69	34	967	91 스포츠 및 오락 관련 서비스업
10	16	14	21	29	57	1 ~ 4 person
2	12	1	5	2	13	5 ~ 9 person
-	-	1	19	-	-	10 ~ 19 person
-	-	1	24	1	26	20 ~ 49 person
-	-	-	-	-	-	50 ~ 99 person
-	-	-	-	-	-	100 ~ 299 person
-	-	-	-	1	308	300 ~ 499 person
-	-	-	-	1	563	500 ~ 999 person
-	-	-	-	-	-	1000 person over
72	156	25	35	95	314	S 협회및단체,수리 및 기타 개인 서비스업(94~96)
67	99	24	26	80	144	1 ~ 4 person
2	14	1	9	10	57	5 ~ 9 person
2	20	-	-	3	42	10 ~ 19 person
1	23	-	-	2	71	20 ~ 49 person
-	-	-	-	-	-	50 ~ 99 person
-	-	-	-	-	-	100 ~ 299 person
-	-	-	-	-	-	300 ~ 499 person
-	-	-	-	-	-	500 ~ 999 person
-	-	-	-	-	-	1000 person over
34	68	16	16	19	41	94 협회 및 단체
33	45	16	16	18	27	1 ~ 4 person
-	-	-	-	-	-	5 ~ 9 person
-	-	-	-	1	14	10 ~ 19 person
1	23	-	-	-	-	20 ~ 49 person
-	-	-	-	-	-	50 ~ 99 person
-	-	-	-	-	-	100 ~ 299 person
-	-	-	-	-	-	300 ~ 499 person
-	-	-	-	-	-	500 ~ 999 person
-	-	-	-	-	-	1000 person over
25	70	5	15	17	122	95 수리업
21	36	4	6	12	23	1 ~ 4 person
2	14	1	9	2	10	5 ~ 9 person
2	20	-	-	1	18	10 ~ 19 person
-	-	-	-	2	71	20 ~ 49 person
-	-	-	-	-	-	50 ~ 99 person
-	-	-	-	-	-	100 ~ 299 person
-	-	-	-	-	-	300 ~ 499 person
-	-	-	-	-	-	500 ~ 999 person
-	-	-	-	-	-	1000 person over

3. 산업중분류, 종사자 규모 및 읍면동별 사업체수, 종사자수

단위 : 개, 명

산업분류 Industrial Classification	중구 Jung-gu		연안동 Yeonan-dong		신포동 Sinpo-dong	
	사업체수 Estab.	종사자수 Workers	사업체수 Estab.	종사자수 Workers	사업체수 Estab.	종사자수 Workers
96 기 타 개 인 서 비 스 업	385	999	37	66	64	155
1 ~ 4명	356	543	36	57	58	87
5 ~ 9명	15	98	1	9	3	24
10 ~ 19명	9	121	-	-	3	44
20 ~ 49명	4	116	-	-	-	-
50 ~ 99명	-	-	-	-	-	-
100 ~ 299명	1	121	-	-	-	-
300 ~ 499명	-	-	-	-	-	-
500 ~ 999명	-	-	-	-	-	-
1000명 이상	-	-	-	-	-	-

3. Number of Establishments, Workers by Industrial Divisions, Scale of Establishments & Provinces

Unit : In each, Person

신흥동 Sinheung-dong		도원동 Dowon-dong		율목동 Yulmok-dong		산업분류 Industrial Classification
사업체수 Estab.	종사자수 Workers	사업체수 Estab.	종사자수 Workers	사업체수 Estab.	종사자수 Workers	
47	203	26	32	17	24	96 기타 개인 서비스업
45	62	26	32	17	24	1 ~ 4 person
-	-	-	-	-	-	5 ~ 9 person
-	-	-	-	-	-	10 ~ 19 person
1	20	-	-	-	-	20 ~ 49 person
-	-	-	-	-	-	50 ~ 99 person
1	121	-	-	-	-	100 ~ 299 person
-	-	-	-	-	-	300 ~ 499 person
-	-	-	-	-	-	500 ~ 999 person
-	-	-	-	-	-	1000 person over

3. 산업중분류, 종사자 규모및 읍면동별 사업체수, 종사자수

단위 : 개, 명

산업분류 Industrial Classification	동인천동 Dongincheon-dong		북성동 Bukseong-dong		송월동 Songwol-dong	
	사업체수 Estab.	종사자수 Workers	사업체수 Estab.	종사자수 Workers	사업체수 Estab.	종사자수 Workers
96 기 타 개 인 서 비 스 업	82	270	16	25	20	51
1 ~ 4명	72	113	16	25	19	27
5 ~ 9명	3	18	-	-	-	-
10 ~ 19명	5	67	-	-	-	-
20 ~ 49명	2	72	-	-	1	24
50 ~ 99명	-	-	-	-	-	-
100 ~ 299명	-	-	-	-	-	-
300 ~ 499명	-	-	-	-	-	-
500 ~ 999명	-	-	-	-	-	-
1000명 이상	-	-	-	-	-	-

3. Number of Establishments, Workers by Industrial Divisions, Scale of Establishments & Provinces

Unit : In each, Person

영종동 Yeongjong-dong		용유동 Yongyu-dong		운서동 unseo-dong		산업분류 Industrial Classification
사업체수 Estab.	종사자수 Workers	사업체수 Estab.	종사자수 Workers	사업체수 Estab.	종사자수 Workers	
13	18	4	4	59	151	96 기타 개인 서비스업
13	18	4	4	50	94	1 ~ 4 person
-	-	-	-	8	47	5 ~ 9 person
-	-	-	-	1	10	10 ~ 19 person
-	-	-	-	-	-	20 ~ 49 person
-	-	-	-	-	-	50 ~ 99 person
-	-	-	-	-	-	100 ~ 299 person
-	-	-	-	-	-	300 ~ 499 person
-	-	-	-	-	-	500 ~ 999 person
-	-	-	-	-	-	1000 person over

4. 산업중분류, 사업체구분 및 읍면동별 사업체수, 종사자수

Number of Establishments, Workers by
Industrial Divisions, Type of Establishments & Provinces

4. 산업중분류, 사업체구분 및 읍면동별 사업체수, 종사자수

단위 : 개, 명

산업분류 Industrial Classification		중구 Jung-gu		연안동 Yeonan-dong		신포동 Sinpo-dong	
		사업체수 Estab.	종사자수 Workers	사업체수 Estab.	종사자수 Workers	사업체수 Estab.	종사자수 Workers
TT 전 산 업		10,625	72,361	2,108	10,601	1,590	8,863
단 독 사 업 체		9,589	41,471	1,932	7,471	1,428	6,187
공 장 , 지 사		870	25,505	138	2,202	126	1,909
본 사 , 본 점		166	5,385	38	928	36	767
A 농업, 임업 및 어업 (01 ~ 03)		1	3	1	3	-	-
단 독 사 업 체		1	3	1	3	-	-
공 장 , 지 사		-	-	-	-	-	-
본 사 , 본 점		-	-	-	-	-	-
01 농 업		-	-	-	-	-	-
단 독 사 업 체		-	-	-	-	-	-
공 장 , 지 사		-	-	-	-	-	-
본 사 , 본 점		-	-	-	-	-	-
02 임 업		-	-	-	-	-	-
단 독 사 업 체		-	-	-	-	-	-
공 장 , 지 사		-	-	-	-	-	-
본 사 , 본 점		-	-	-	-	-	-
03 어 업		1	3	1	3	-	-
단 독 사 업 체		1	3	1	3	-	-
공 장 , 지 사		-	-	-	-	-	-
본 사 , 본 점		-	-	-	-	-	-
B 광 업 (0 5 ~ 0 8)		13	371	10	341	-	-
단 독 사 업 체		10	270	7	240	-	-
공 장 , 지 사		3	101	3	101	-	-
본 사 , 본 점		-	-	-	-	-	-
05 석탄, 원유 및 천연가스 광업		-	-	-	-	-	-
단 독 사 업 체		-	-	-	-	-	-
공 장 , 지 사		-	-	-	-	-	-
본 사 , 본 점		-	-	-	-	-	-
06 금 속 광 업		-	-	-	-	-	-
단 독 사 업 체		-	-	-	-	-	-
공 장 , 지 사		-	-	-	-	-	-
본 사 , 본 점		-	-	-	-	-	-
07 비금속광물 광업; 연료용 제외		13	371	10	341	-	-
단 독 사 업 체		10	270	7	240	-	-
공 장 , 지 사		3	101	3	101	-	-
본 사 , 본 점		-	-	-	-	-	-

4. Number of Establishments, Workers by Industrial Divisions, Type of Establishments & Provinces

Unit : In each, Person

신흥동 Sinheung-dong		도원동 Dowon-dong		율목동 Yulmok-dong		산업분류 Industrial Classification
사업체수 Estab.	종사자수 Workers	사업체수 Estab.	종사자수 Workers	사업체수 Estab.	종사자수 Workers	
1,752	13,605	286	881	198	785	TT 전 산 업
1,566	7,484	284	872	189	487	Single - Unit
153	4,688	2	9	6	22	Factory , Branch
33	1,433	-	-	3	276	Head Office
-	-	-	-	-	-	A 농업, 임업 및 어업 (0 1 ~ 0 3)
-	-	-	-	-	-	Single - Unit
-	-	-	-	-	-	Factory , Branch
-	-	-	-	-	-	Head Office
-	-	-	-	-	-	01 농 업
-	-	-	-	-	-	Single - Unit
-	-	-	-	-	-	Factory , Branch
-	-	-	-	-	-	Head Office
-	-	-	-	-	-	02 임 업
-	-	-	-	-	-	Single - Unit
-	-	-	-	-	-	Factory , Branch
-	-	-	-	-	-	Head Office
-	-	-	-	-	-	03 어 업
-	-	-	-	-	-	Single - Unit
-	-	-	-	-	-	Factory , Branch
-	-	-	-	-	-	Head Office
1	3	-	-	-	-	B 광 업 (0 5 ~ 0 8)
1	3	-	-	-	-	Single - Unit
-	-	-	-	-	-	Factory , Branch
-	-	-	-	-	-	Head Office
-	-	-	-	-	-	05 석 탄 , 원 유 및 천 연 가 스 광 업
-	-	-	-	-	-	Single - Unit
-	-	-	-	-	-	Factory , Branch
-	-	-	-	-	-	Head Office
-	-	-	-	-	-	06 금 속 광 업
-	-	-	-	-	-	Single - Unit
-	-	-	-	-	-	Factory , Branch
-	-	-	-	-	-	Head Office
1	3	-	-	-	-	07 비 금 속 광 물 광 업 ; 연 료 용 제 외
1	3	-	-	-	-	Single - Unit
-	-	-	-	-	-	Factory , Branch
-	-	-	-	-	-	Head Office

4. 산업중분류, 사업체구분 및 읍면동별 사업체수, 종사자수

단위 : 개, 명

산업분류 Industrial Classification			동인천동 Dongincheon-dong		북성동 Bukseong-dong		송월동 Songwol-dong	
			사업체수 Estab.	종사자수 Workers	사업체수 Estab.	종사자수 Workers	사업체수 Estab.	종사자수 Workers
TT 전 산 업			1,376	3,987	487	3,284	184	403
단 독 사 업 체			1,342	3,524	462	1,669	181	388
공 장 , 지 사			28	429	21	985	3	15
본 사 , 본 점			6	34	4	630	-	-
A 농업, 임업 및 어업 (01 ~ 03)			-	-	-	-	-	-
단 독 사 업 체			-	-	-	-	-	-
공 장 , 지 사			-	-	-	-	-	-
본 사 , 본 점			-	-	-	-	-	-
01 농 업			-	-	-	-	-	-
단 독 사 업 체			-	-	-	-	-	-
공 장 , 지 사			-	-	-	-	-	-
본 사 , 본 점			-	-	-	-	-	-
02 임 업			-	-	-	-	-	-
단 독 사 업 체			-	-	-	-	-	-
공 장 , 지 사			-	-	-	-	-	-
본 사 , 본 점			-	-	-	-	-	-
03 어 업			-	-	-	-	-	-
단 독 사 업 체			-	-	-	-	-	-
공 장 , 지 사			-	-	-	-	-	-
본 사 , 본 점			-	-	-	-	-	-
B 광 업 (0 5 ~ 0 8)			-	-	-	-	-	-
단 독 사 업 체			-	-	-	-	-	-
공 장 , 지 사			-	-	-	-	-	-
본 사 , 본 점			-	-	-	-	-	-
05 석탄, 원유 및 천연가스 광업			-	-	-	-	-	-
단 독 사 업 체			-	-	-	-	-	-
공 장 , 지 사			-	-	-	-	-	-
본 사 , 본 점			-	-	-	-	-	-
06 금 속 광 업			-	-	-	-	-	-
단 독 사 업 체			-	-	-	-	-	-
공 장 , 지 사			-	-	-	-	-	-
본 사 , 본 점			-	-	-	-	-	-
07 비금속광물 광업; 연료용 제외			-	-	-	-	-	-
단 독 사 업 체			-	-	-	-	-	-
공 장 , 지 사			-	-	-	-	-	-
본 사 , 본 점			-	-	-	-	-	-

4. Number of Establishments, Workers by Industrial Divisions, Type of Establishments & Provinces

Unit : In each, Person

영종동 Yeongjong-dong		용유동 Yongyu-dong		운서동 unseo-dong		산업분류 Industrial Classification
사업체수 Estab.	종사자수 Workers	사업체수 Estab.	종사자수 Workers	사업체수 Estab.	종사자수 Workers	
659	2,201	609	2,039	1,376	25,712	TT 전 산 업
632	1,968	600	1,878	973	9,543	Single - Unit
22	177	7	152	364	14,917	Factory , Branch
5	56	2	9	39	1,252	Head Office
-	-	-	-	-	-	A 농업, 임업 및 어업 (01 ~ 03)
-	-	-	-	-	-	Single - Unit
-	-	-	-	-	-	Factory , Branch
-	-	-	-	-	-	Head Office
-	-	-	-	-	-	01 농 업
-	-	-	-	-	-	Single - Unit
-	-	-	-	-	-	Factory , Branch
-	-	-	-	-	-	Head Office
-	-	-	-	-	-	02 임 업
-	-	-	-	-	-	Single - Unit
-	-	-	-	-	-	Factory , Branch
-	-	-	-	-	-	Head Office
-	-	-	-	-	-	03 어 업
-	-	-	-	-	-	Single - Unit
-	-	-	-	-	-	Factory , Branch
-	-	-	-	-	-	Head Office
-	-	1	11	1	16	B 광 업 (0 5 ~ 0 8)
-	-	1	11	1	16	Single - Unit
-	-	-	-	-	-	Factory , Branch
-	-	-	-	-	-	Head Office
-	-	-	-	-	-	05 석 탄 , 원 유 및 천 연 가 스 광 업
-	-	-	-	-	-	Single - Unit
-	-	-	-	-	-	Factory , Branch
-	-	-	-	-	-	Head Office
-	-	-	-	-	-	06 금 속 광 업
-	-	-	-	-	-	Single - Unit
-	-	-	-	-	-	Factory , Branch
-	-	-	-	-	-	Head Office
-	-	1	11	1	16	07 비 금 속 광 물 광 업 ; 연 료 용 제 외
-	-	1	11	1	16	Single - Unit
-	-	-	-	-	-	Factory , Branch
-	-	-	-	-	-	Head Office

4. 산업중분류, 사업체구분 및 읍면동별 사업체수, 종사자수

단위 : 개, 명

산업분류 Industrial Classification	중구 Jung-gu		연안동 Yeonan-dong		신포동 Sinpo-dong	
	사업체수 Estab.	종사자수 Workers	사업체수 Estab.	종사자수 Workers	사업체수 Estab.	종사자수 Workers
08 광업지원서비스업	-	-	-	-	-	-
단독사업체	-	-	-	-	-	-
공장, 지사	-	-	-	-	-	-
본사, 본점	-	-	-	-	-	-
C 제조업 (10 ~ 33)	355	3,814	43	607	51	141
단독사업체	327	1,659	36	406	48	106
공장, 지사	20	1,469	5	136	-	-
본사, 본점	8	686	2	65	3	35
10 식료품제조업	83	1,970	10	202	7	36
단독사업체	68	529	6	21	6	12
공장, 지사	12	1,360	3	125	-	-
본사, 본점	3	81	1	56	1	24
11 음료제조업	3	26	3	26	-	-
단독사업체	2	16	2	16	-	-
공장, 지사	1	10	1	10	-	-
본사, 본점	-	-	-	-	-	-
12 담배제조업	-	-	-	-	-	-
단독사업체	-	-	-	-	-	-
공장, 지사	-	-	-	-	-	-
본사, 본점	-	-	-	-	-	-
13 섬유제품제조업; 의복제외	16	37	-	-	4	13
단독사업체	16	37	-	-	4	13
공장, 지사	-	-	-	-	-	-
본사, 본점	-	-	-	-	-	-
14 의복, 의복액세서리 및 모피제품 제조업	27	39	-	-	12	21
단독사업체	27	39	-	-	12	21
공장, 지사	-	-	-	-	-	-
본사, 본점	-	-	-	-	-	-
15 가죽, 가방 및 신발 제조업	3	3	-	-	-	-
단독사업체	3	3	-	-	-	-
공장, 지사	-	-	-	-	-	-
본사, 본점	-	-	-	-	-	-
16 목재 및 나무제품 제조업; 가구제외	9	786	1	61	1	9
단독사업체	6	234	1	61	-	-
공장, 지사	1	37	-	-	-	-
본사, 본점	2	515	-	-	1	9

4. Number of Establishments, Workers by Industrial Divisions, Type of Establishments & Provinces

Unit : In each, Person

신흥동 Sinheung-dong		도원동 Dowon-dong		율목동 Yulmok-dong		산업분류 Industrial Classification
사업체수 Estab.	종사자수 Workers	사업체수 Estab.	종사자수 Workers	사업체수 Estab.	종사자수 Workers	
-	-	-	-	-	-	08 광업 지원 서비스업 Single - Unit
-	-	-	-	-	-	Factory , Branch
-	-	-	-	-	-	Head Office
107	1,144	32	54	22	57	C 제조업 (1 0 ~ 3 3) Single - Unit
99	548	32	54	22	57	Factory , Branch
7	517	-	-	-	-	Head Office
1	79	-	-	-	-	
26	759	5	16	1	2	10 식료품 제조업 Single - Unit
22	299	5	16	1	2	Factory , Branch
4	460	-	-	-	-	Head Office
-	-	-	-	-	-	
-	-	-	-	-	-	11 음료 제조업 Single - Unit
-	-	-	-	-	-	Factory , Branch
-	-	-	-	-	-	Head Office
-	-	-	-	-	-	
-	-	-	-	-	-	12 담배 제조업 Single - Unit
-	-	-	-	-	-	Factory , Branch
-	-	-	-	-	-	Head Office
7	14	-	-	1	1	13 섬유제품 제조업 ; 의복제외 Single - Unit
7	14	-	-	1	1	Factory , Branch
-	-	-	-	-	-	Head Office
-	-	-	-	-	-	
1	1	-	-	-	-	14 의복, 의복액세서리 및 모피제품 제조업 Single - Unit
1	1	-	-	-	-	Factory , Branch
-	-	-	-	-	-	Head Office
-	-	-	-	-	-	
1	1	-	-	-	-	15 가죽, 가방 및 신발 제조업 Single - Unit
1	1	-	-	-	-	Factory , Branch
-	-	-	-	-	-	Head Office
-	-	-	-	-	-	
2	11	-	-	2	3	16 목재 및 나무제품 제조업 ; 가구제외 Single - Unit
2	11	-	-	2	3	Factory , Branch
-	-	-	-	-	-	Head Office
-	-	-	-	-	-	

4. 산업중분류, 사업체구분 및 읍면동별 사업체수, 종사자수

단위 : 개, 명

산업분류 Industrial Classification	동인천동 Dongincheon-dong		북성동 Bukseong-dong		송월동 Songwol-dong	
	사업체수 Estab.	종사자수 Workers	사업체수 Estab.	종사자수 Workers	사업체수 Estab.	종사자수 Workers
08 광업지원서비스업	-	-	-	-	-	-
단독사업체	-	-	-	-	-	-
공장, 지사	-	-	-	-	-	-
본사, 본점	-	-	-	-	-	-
C 제조업 (10 ~ 33)	51	101	17	1,427	8	19
단독사업체	51	101	11	183	8	19
공장, 지사	-	-	5	738	-	-
본사, 본점	-	-	1	506	-	-
10 식료품제조업	13	39	5	702	4	4
단독사업체	13	39	1	1	4	4
공장, 지사	-	-	4	701	-	-
본사, 본점	-	-	-	-	-	-
11 음료제조업	-	-	-	-	-	-
단독사업체	-	-	-	-	-	-
공장, 지사	-	-	-	-	-	-
본사, 본점	-	-	-	-	-	-
12 담배제조업	-	-	-	-	-	-
단독사업체	-	-	-	-	-	-
공장, 지사	-	-	-	-	-	-
본사, 본점	-	-	-	-	-	-
13 섬유제품제조업; 의복제외	1	2	2	4	-	-
단독사업체	1	2	2	4	-	-
공장, 지사	-	-	-	-	-	-
본사, 본점	-	-	-	-	-	-
14 의복, 의복액세서리 및 모피제품 제조업	13	16	1	1	-	-
단독사업체	13	16	1	1	-	-
공장, 지사	-	-	-	-	-	-
본사, 본점	-	-	-	-	-	-
15 가죽, 가방 및 신발 제조업	2	2	-	-	-	-
단독사업체	2	2	-	-	-	-
공장, 지사	-	-	-	-	-	-
본사, 본점	-	-	-	-	-	-
16 목재 및 나무제품 제조업; 가구제외	-	-	3	702	-	-
단독사업체	-	-	1	159	-	-
공장, 지사	-	-	1	37	-	-
본사, 본점	-	-	1	506	-	-

4. Number of Establishments, Workers by Industrial Divisions, Type of Establishments & Provinces

Unit : In each, Person

영종동 Yeongjong-dong		용유동 Yongyu-dong		운서동 unseo-dong		산업분류 Industrial Classification
사업체수 Estab.	종사자수 Workers	사업체수 Estab.	종사자수 Workers	사업체수 Estab.	종사자수 Workers	
-	-	-	-	-	-	08 광업 지원 서비스업
-	-	-	-	-	-	Single - Unit
-	-	-	-	-	-	Factory , Branch
-	-	-	-	-	-	Head Office
9	15	2	4	13	245	C 제조업 (1 0 ~ 3 3)
9	15	2	4	9	166	Single - Unit
-	-	-	-	3	78	Factory , Branch
-	-	-	-	1	1	Head Office
5	9	1	3	6	198	10 식료품 제조업
5	9	1	3	4	123	Single - Unit
-	-	-	-	1	74	Factory , Branch
-	-	-	-	1	1	Head Office
-	-	-	-	-	-	11 음료 제조업
-	-	-	-	-	-	Single - Unit
-	-	-	-	-	-	Factory , Branch
-	-	-	-	-	-	Head Office
-	-	-	-	-	-	12 담배 제조업
-	-	-	-	-	-	Single - Unit
-	-	-	-	-	-	Factory , Branch
-	-	-	-	-	-	Head Office
1	3	-	-	-	-	13 섬유제품 제조업 ; 의복제외
1	3	-	-	-	-	Single - Unit
-	-	-	-	-	-	Factory , Branch
-	-	-	-	-	-	Head Office
-	-	-	-	-	-	14 의복, 의복액세서리 및 모피제품 제조업
-	-	-	-	-	-	Single - Unit
-	-	-	-	-	-	Factory , Branch
-	-	-	-	-	-	Head Office
-	-	-	-	-	-	15 가죽, 가방 및 신발 제조업
-	-	-	-	-	-	Single - Unit
-	-	-	-	-	-	Factory , Branch
-	-	-	-	-	-	Head Office
-	-	-	-	-	-	16 목재 및 나무제품 제조업 ; 가구제외
-	-	-	-	-	-	Single - Unit
-	-	-	-	-	-	Factory , Branch
-	-	-	-	-	-	Head Office

4. 산업중분류, 사업체구분 및 읍면동별 사업체수, 종사자수

단위 : 개, 명

산업분류 Industrial Classification	중구 Jung-gu		연안동 Yeonan-dong		신포동 Sinpo-dong	
	사업체수 Estab.	종사자수 Workers	사업체수 Estab.	종사자수 Workers	사업체수 Estab.	종사자수 Workers
17 펄프, 종이 및 종이제품 제조업	1	4	-	-	-	-
단 독 사 업 체	1	4	-	-	-	-
공 장 , 지 사	-	-	-	-	-	-
본 사 , 본 점	-	-	-	-	-	-
18 인쇄 및 기록매체 복제업	48	117	-	-	12	30
단 독 사 업 체	48	117	-	-	12	30
공 장 , 지 사	-	-	-	-	-	-
본 사 , 본 점	-	-	-	-	-	-
19 코르크스, 연탄 및 석유정제품 제조업	-	-	-	-	-	-
단 독 사 업 체	-	-	-	-	-	-
공 장 , 지 사	-	-	-	-	-	-
본 사 , 본 점	-	-	-	-	-	-
20 화학물질 및 화학제품 제조업;의약품 제외	3	96	-	-	-	-
단 독 사 업 체	1	2	-	-	-	-
공 장 , 지 사	1	15	-	-	-	-
본 사 , 본 점	1	79	-	-	-	-
21 의료용 물질 및 의약품 제조업	1	2	-	-	-	-
단 독 사 업 체	1	2	-	-	-	-
공 장 , 지 사	-	-	-	-	-	-
본 사 , 본 점	-	-	-	-	-	-
22 고무제품 및 플라스틱제품 제조업	3	56	1	1	-	-
단 독 사 업 체	3	56	1	1	-	-
공 장 , 지 사	-	-	-	-	-	-
본 사 , 본 점	-	-	-	-	-	-
23 비금속 광물제품 제조업	9	53	3	9	-	-
단 독 사 업 체	7	46	3	9	-	-
공 장 , 지 사	2	7	-	-	-	-
본 사 , 본 점	-	-	-	-	-	-
24 1차 금속제조업	3	49	-	-	-	-
단 독 사 업 체	2	11	-	-	-	-
공 장 , 지 사	1	38	-	-	-	-
본 사 , 본 점	-	-	-	-	-	-
25 금속가공제품 제조업;기계 및 가구 제외	60	226	7	135	6	16
단 독 사 업 체	59	225	6	134	6	16
공 장 , 지 사	1	1	1	1	-	-
본 사 , 본 점	-	-	-	-	-	-

4. Number of Establishments, Workers by Industrial Divisions, Type of Establishments & Provinces

Unit : In each, Person

신흥동 Sinheung-dong		도원동 Dowon-dong		율목동 Yulmok-dong		산업분류 Industrial Classification
사업체수 Estab.	종사자수 Workers	사업체수 Estab.	종사자수 Workers	사업체수 Estab.	종사자수 Workers	
-	-	-	-	-	-	17 펄프, 종이 및 종이제품 제조업 Single - Unit
-	-	-	-	-	-	Factory , Branch
-	-	-	-	-	-	Head Office
27	51	2	4	5	30	18 인쇄 및 기록매체 복제업 Single - Unit
27	51	2	4	5	30	Factory , Branch
-	-	-	-	-	-	Head Office
-	-	-	-	-	-	19 코크스, 연탄 및 석유정제품 제조업 Single - Unit
-	-	-	-	-	-	Factory , Branch
-	-	-	-	-	-	Head Office
2	94	-	-	-	-	20 화학물질 및 화학제품 제조업;의약품 제외 Single - Unit
-	-	-	-	-	-	Factory , Branch
1	15	-	-	-	-	Head Office
1	79	-	-	-	-	21 의료용 물질 및 의약품 제조업 Single - Unit
-	-	-	-	1	2	Factory , Branch
-	-	-	-	1	2	Head Office
-	-	-	-	-	-	22 고무제품 및 플라스틱제품 제조업 Single - Unit
2	55	-	-	-	-	Factory , Branch
2	55	-	-	-	-	Head Office
-	-	-	-	-	-	23 비금속 광물제품 제조업 Single - Unit
1	4	-	-	-	-	Factory , Branch
-	-	-	-	-	-	Head Office
1	4	-	-	-	-	24 1차 금속제조업 Single - Unit
-	-	-	-	-	-	Factory , Branch
3	49	-	-	-	-	Head Office
2	11	-	-	-	-	25 금속가공제품 제조업;기계 및 가구 제외 Single - Unit
1	38	-	-	-	-	Factory , Branch
-	-	-	-	-	-	Head Office
20	37	18	24	5	9	25 금속가공제품 제조업;기계 및 가구 제외 Single - Unit
20	37	18	24	5	9	Factory , Branch
-	-	-	-	-	-	Head Office
-	-	-	-	-	-	

4. 산업중분류, 사업체구분 및 읍면동별 사업체수, 종사자수

단위 : 개, 명

산업분류 Industrial Classification	동인천동 Dongincheon-dong		북성동 Bukseong-dong		송월동 Songwol-dong	
	사업체수 Estab.	종사자수 Workers	사업체수 Estab.	종사자수 Workers	사업체수 Estab.	종사자수 Workers
17 펄프, 종이 및 종이제품 제조업	1	4	-	-	-	-
단 독 사 업 체	1	4	-	-	-	-
공 장 , 지 사	-	-	-	-	-	-
본 사 , 본 점	-	-	-	-	-	-
18 인쇄 및 기록매체 복제업	2	2	-	-	-	-
단 독 사 업 체	2	2	-	-	-	-
공 장 , 지 사	-	-	-	-	-	-
본 사 , 본 점	-	-	-	-	-	-
19 코르크, 연탄 및 석유정제품 제조업	-	-	-	-	-	-
단 독 사 업 체	-	-	-	-	-	-
공 장 , 지 사	-	-	-	-	-	-
본 사 , 본 점	-	-	-	-	-	-
20 화학물질 및 화학제품 제조업;의약품 제외	1	2	-	-	-	-
단 독 사 업 체	1	2	-	-	-	-
공 장 , 지 사	-	-	-	-	-	-
본 사 , 본 점	-	-	-	-	-	-
21 의료용 물질 및 의약품 제조업	-	-	-	-	-	-
단 독 사 업 체	-	-	-	-	-	-
공 장 , 지 사	-	-	-	-	-	-
본 사 , 본 점	-	-	-	-	-	-
22 고무제품 및 플라스틱제품 제조업	-	-	-	-	-	-
단 독 사 업 체	-	-	-	-	-	-
공 장 , 지 사	-	-	-	-	-	-
본 사 , 본 점	-	-	-	-	-	-
23 비금속 광물제품 제조업	-	-	-	-	-	-
단 독 사 업 체	-	-	-	-	-	-
공 장 , 지 사	-	-	-	-	-	-
본 사 , 본 점	-	-	-	-	-	-
24 1차 금속제조업	-	-	-	-	-	-
단 독 사 업 체	-	-	-	-	-	-
공 장 , 지 사	-	-	-	-	-	-
본 사 , 본 점	-	-	-	-	-	-
25 금속가공제품 제조업;기계 및 가구 제외	1	1	2	3	1	1
단 독 사 업 체	1	1	2	3	1	1
공 장 , 지 사	-	-	-	-	-	-
본 사 , 본 점	-	-	-	-	-	-

4. Number of Establishments, Workers by Industrial Divisions, Type of Establishments & Provinces

Unit : In each, Person

영종동 Yeongjong-dong		용유동 Yongyu-dong		운서동 unseo-dong		산업분류 Industrial Classification
사업체수 Estab.	종사자수 Workers	사업체수 Estab.	종사자수 Workers	사업체수 Estab.	종사자수 Workers	
-	-	-	-	-	-	17 펄프, 종이 및 종이제품 제조업 Single - Unit
-	-	-	-	-	-	Factory , Branch
-	-	-	-	-	-	Head Office
-	-	-	-	-	-	18 인쇄 및 기록매체 복제업 Single - Unit
-	-	-	-	-	-	Factory , Branch
-	-	-	-	-	-	Head Office
-	-	-	-	-	-	19 코크스, 연탄 및 석유정제품 제조업 Single - Unit
-	-	-	-	-	-	Factory , Branch
-	-	-	-	-	-	Head Office
-	-	-	-	-	-	20 화학물질 및 화학제품 제조업;의약품 제외 Single - Unit
-	-	-	-	-	-	Factory , Branch
-	-	-	-	-	-	Head Office
-	-	-	-	-	-	21 의료용 물질 및 의약품 제조업 Single - Unit
-	-	-	-	-	-	Factory , Branch
-	-	-	-	-	-	Head Office
-	-	-	-	-	-	22 고무제품 및 플라스틱제품 제조업 Single - Unit
-	-	-	-	-	-	Factory , Branch
-	-	-	-	-	-	Head Office
1	1	-	-	4	39	23 비금속 광물제품 제조업 Single - Unit
1	1	-	-	3	36	Factory , Branch
-	-	-	-	1	3	Head Office
-	-	-	-	-	-	24 1차 금속제조업 Single - Unit
-	-	-	-	-	-	Factory , Branch
-	-	-	-	-	-	Head Office
-	-	-	-	-	-	25 금속가공제품 제조업;기계 및 가구 제외 Single - Unit
-	-	-	-	-	-	Factory , Branch
-	-	-	-	-	-	Head Office

4. 산업중분류, 사업체구분 및 읍면동별 사업체수, 종사자수

단위 : 개, 명

산업분류 Industrial Classification	중구 Jung-gu		연안동 Yeonan-dong		신포동 Sinpo-dong	
	사업체수 Estab.	종사자수 Workers	사업체수 Estab.	종사자수 Workers	사업체수 Estab.	종사자수 Workers
26 전자부품, 컴퓨터, 영상, 음향 및 통신장비 제조업	5	41	1	16	-	-
단 독 사 업 체	5	41	1	16	-	-
공 장 , 지 사	-	-	-	-	-	-
본 사 , 본 점	-	-	-	-	-	-
27 의료, 정밀, 광학기기 및 시계 제조업	4	9	-	-	-	-
단 독 사 업 체	4	9	-	-	-	-
공 장 , 지 사	-	-	-	-	-	-
본 사 , 본 점	-	-	-	-	-	-
28 전 기 장 비 제 조 업	6	6	-	-	-	-
단 독 사 업 체	6	6	-	-	-	-
공 장 , 지 사	-	-	-	-	-	-
본 사 , 본 점	-	-	-	-	-	-
29 기 타 기 계 및 장 비 제 조 업	15	147	5	117	-	-
단 독 사 업 체	15	147	5	117	-	-
공 장 , 지 사	-	-	-	-	-	-
본 사 , 본 점	-	-	-	-	-	-
30 자 동 차 및 트 레 일 러 제 조 업	3	28	-	-	-	-
단 독 사 업 체	3	28	-	-	-	-
공 장 , 지 사	-	-	-	-	-	-
본 사 , 본 점	-	-	-	-	-	-
31 기 타 운 송 장 비 제 조 업	7	36	2	13	1	2
단 독 사 업 체	5	25	1	4	-	-
공 장 , 지 사	-	-	-	-	-	-
본 사 , 본 점	2	11	1	9	1	2
32 가 구 제 조 업	6	15	2	10	-	-
단 독 사 업 체	6	15	2	10	-	-
공 장 , 지 사	-	-	-	-	-	-
본 사 , 본 점	-	-	-	-	-	-
33 기 타 제 품 제 조 업	40	68	8	17	8	14
단 독 사 업 체	39	67	8	17	8	14
공 장 , 지 사	1	1	-	-	-	-
본 사 , 본 점	-	-	-	-	-	-
D 전기, 가스, 증기 및 수도사업 (35 ~ 36)	5	159	-	-	-	-
단 독 사 업 체	2	64	-	-	-	-
공 장 , 지 사	3	95	-	-	-	-
본 사 , 본 점	-	-	-	-	-	-

4. Number of Establishments, Workers by Industrial Divisions, Type of Establishments & Provinces

Unit : In each, Person

신흥동 Sinheung-dong		도원동 Dowon-dong		율목동 Yulmok-dong		산업분류 Industrial Classification
사업체수 Estab.	종사자수 Workers	사업체수 Estab.	종사자수 Workers	사업체수 Estab.	종사자수 Workers	
-	-	1	2	-	-	26 전자부품, 컴퓨터, 영상, 음향 및 통신장비 제조업 Single - Unit
-	-	1	2	-	-	Factory , Branch
-	-	-	-	-	-	Head Office
2	2	-	-	-	-	27 의료, 정밀, 광학기기 및 시계 제조업 Single - Unit
2	2	-	-	-	-	Factory , Branch
-	-	-	-	-	-	Head Office
1	1	2	2	1	1	28 전 기 장 비 제 조 업 Single - Unit
1	1	2	2	1	1	Factory , Branch
-	-	-	-	-	-	Head Office
5	22	3	5	2	3	29 기 타 기 계 및 장 비 제 조 업 Single - Unit
5	22	3	5	2	3	Factory , Branch
-	-	-	-	-	-	Head Office
2	27	1	1	-	-	30 자 동 차 및 트 레 일 러 제 조 업 Single - Unit
2	27	1	1	-	-	Factory , Branch
-	-	-	-	-	-	Head Office
1	10	-	-	1	1	31 기 타 운 송 장 비 제 조 업 Single - Unit
1	10	-	-	1	1	Factory , Branch
-	-	-	-	-	-	Head Office
2	2	-	-	-	-	32 가 구 제 조 업 Single - Unit
2	2	-	-	-	-	Factory , Branch
-	-	-	-	-	-	Head Office
2	4	-	-	3	5	33 기 타 제 품 제 조 업 Single - Unit
2	4	-	-	3	5	Factory , Branch
-	-	-	-	-	-	Head Office
2	82	-	-	-	-	D 전기, 가스, 증기 및 수도사업 (35 ~ 36) Single - Unit
1	15	-	-	-	-	Factory , Branch
1	67	-	-	-	-	Head Office
-	-	-	-	-	-	

4. 산업중분류, 사업체구분 및 읍면동별 사업체수, 종사자수

단위 : 개, 명

산업분류 Industrial Classification	동인천동 Dongincheon-dong		북성동 Bukseong-dong		송월동 Songwol-dong	
	사업체수 Estab.	종사자수 Workers	사업체수 Estab.	종사자수 Workers	사업체수 Estab.	종사자수 Workers
26 전자부품, 컴퓨터, 영상, 음향 및 통신장비 제조업	1	9	1	4	1	10
단 독 사 업 체	1	9	1	4	1	10
공 장 , 지 사	-	-	-	-	-	-
본 사 , 본 점	-	-	-	-	-	-
27 의료, 정밀, 광학기기 및 시계 제조업	2	7	-	-	-	-
단 독 사 업 체	2	7	-	-	-	-
공 장 , 지 사	-	-	-	-	-	-
본 사 , 본 점	-	-	-	-	-	-
28 전 기 장 비 제 조 업	2	2	-	-	-	-
단 독 사 업 체	2	2	-	-	-	-
공 장 , 지 사	-	-	-	-	-	-
본 사 , 본 점	-	-	-	-	-	-
29 기 타 기 계 및 장 비 제 조 업	-	-	-	-	-	-
단 독 사 업 체	-	-	-	-	-	-
공 장 , 지 사	-	-	-	-	-	-
본 사 , 본 점	-	-	-	-	-	-
30 자 동 차 및 트 레 일 러 제 조 업	-	-	-	-	-	-
단 독 사 업 체	-	-	-	-	-	-
공 장 , 지 사	-	-	-	-	-	-
본 사 , 본 점	-	-	-	-	-	-
31 기 타 운 송 장 비 제 조 업	-	-	2	10	-	-
단 독 사 업 체	-	-	2	10	-	-
공 장 , 지 사	-	-	-	-	-	-
본 사 , 본 점	-	-	-	-	-	-
32 가 구 제 조 업	1	2	-	-	-	-
단 독 사 업 체	1	2	-	-	-	-
공 장 , 지 사	-	-	-	-	-	-
본 사 , 본 점	-	-	-	-	-	-
33 기 타 제 품 제 조 업	11	13	1	1	2	4
단 독 사 업 체	11	13	1	1	2	4
공 장 , 지 사	-	-	-	-	-	-
본 사 , 본 점	-	-	-	-	-	-
D 전기, 가스, 증기 및 수도사업 (35 ~ 36)	-	-	-	-	-	-
단 독 사 업 체	-	-	-	-	-	-
공 장 , 지 사	-	-	-	-	-	-
본 사 , 본 점	-	-	-	-	-	-

4. Number of Establishments, Workers by Industrial Divisions, Type of Establishments & Provinces

Unit : In each, Person

영종동 Yeongjong-dong		용유동 Yongyu-dong		운서동 unseo-dong		산업분류 Industrial Classification
사업체수 Estab.	종사자수 Workers	사업체수 Estab.	종사자수 Workers	사업체수 Estab.	종사자수 Workers	
-	-	-	-	-	-	26 전자부품, 컴퓨터, 영상, 음향 및 통신장비 제조업 Single - Unit
-	-	-	-	-	-	Factory , Branch
-	-	-	-	-	-	Head Office
-	-	-	-	-	-	27 의료, 정밀, 광학기기 및 시계 제조업 Single - Unit
-	-	-	-	-	-	Factory , Branch
-	-	-	-	-	-	Head Office
-	-	-	-	-	-	28 전 기 장 비 제 조 업 Single - Unit
-	-	-	-	-	-	Factory , Branch
-	-	-	-	-	-	Head Office
-	-	-	-	-	-	29 기 타 기 계 및 장 비 제 조 업 Single - Unit
-	-	-	-	-	-	Factory , Branch
-	-	-	-	-	-	Head Office
-	-	-	-	-	-	30 자 동 차 및 트 레 일 러 제 조 업 Single - Unit
-	-	-	-	-	-	Factory , Branch
-	-	-	-	-	-	Head Office
-	-	-	-	-	-	31 기 타 운 송 장 비 제 조 업 Single - Unit
-	-	-	-	-	-	Factory , Branch
-	-	-	-	-	-	Head Office
1	1	-	-	-	-	32 가 구 제 조 업 Single - Unit
1	1	-	-	-	-	Factory , Branch
-	-	-	-	-	-	Head Office
1	1	1	1	3	8	33 기 타 제 품 제 조 업 Single - Unit
1	1	1	1	2	7	Factory , Branch
-	-	-	-	1	1	Head Office
-	-	-	-	-	-	
1	24	-	-	2	53	D 전기, 가스, 증기 및 수도사업 (35 ~ 36) Single - Unit
-	-	-	-	1	49	Factory , Branch
1	24	-	-	1	4	Head Office
-	-	-	-	-	-	

4. 산업중분류, 사업체구분 및 읍면동별 사업체수, 종사자수

단위 : 개, 명

산업분류 Industrial Classification	중구 Jung-gu		연안동 Yeonan-dong		신포동 Sinpo-dong	
	사업체수 Estab.	종사자수 Workers	사업체수 Estab.	종사자수 Workers	사업체수 Estab.	종사자수 Workers
35 전기, 가스, 증기 및 공기조절 공급업	5	159	-	-	-	-
단 독 사 업 체	2	64	-	-	-	-
공 장 , 지 사	3	95	-	-	-	-
본 사 , 본 점	-	-	-	-	-	-
36 수 도 사 업	-	-	-	-	-	-
단 독 사 업 체	-	-	-	-	-	-
공 장 , 지 사	-	-	-	-	-	-
본 사 , 본 점	-	-	-	-	-	-
E 하수·폐기물 처리, 원료재생 및 환경복원업 (37 ~ 39)	31	276	8	38	5	55
단 독 사 업 체	24	211	5	25	4	51
공 장 , 지 사	3	46	1	4	-	-
본 사 , 본 점	4	19	2	9	1	4
37 하수, 폐수 및 분뇨 처리업	4	26	-	-	2	7
단 독 사 업 체	3	22	-	-	1	3
공 장 , 지 사	-	-	-	-	-	-
본 사 , 본 점	1	4	-	-	1	4
38 폐기물 수집운반, 처리 및 원료재생업	27	250	8	38	3	48
단 독 사 업 체	21	189	5	25	3	48
공 장 , 지 사	3	46	1	4	-	-
본 사 , 본 점	3	15	2	9	-	-
39 환 경 정 화 및 복 원 업	-	-	-	-	-	-
단 독 사 업 체	-	-	-	-	-	-
공 장 , 지 사	-	-	-	-	-	-
본 사 , 본 점	-	-	-	-	-	-
F 건 설 업 (4 1 ~ 4 2)	193	981	22	87	30	108
단 독 사 업 체	185	770	20	83	29	101
공 장 , 지 사	7	203	2	4	1	7
본 사 , 본 점	1	8	-	-	-	-
41 종 합 건 설 업	42	457	4	12	10	45
단 독 사 업 체	37	261	3	9	10	45
공 장 , 지 사	4	188	1	3	-	-
본 사 , 본 점	1	8	-	-	-	-
42 전 문 직 별 공 사 업	151	524	18	75	20	63
단 독 사 업 체	148	509	17	74	19	56
공 장 , 지 사	3	15	1	1	1	7
본 사 , 본 점	-	-	-	-	-	-

4. Number of Establishments, Workers by Industrial Divisions, Type of Establishments & Provinces

Unit : In each, Person

신흥동 Sinheung-dong		도원동 Dowon-dong		율목동 Yulmok-dong		산업분류 Industrial Classification
사업체수 Estab.	종사자수 Workers	사업체수 Estab.	종사자수 Workers	사업체수 Estab.	종사자수 Workers	
2	82	-	-	-	-	35 전기, 가스, 증기 및 공기조절 공급업 Single - Unit
1	15	-	-	-	-	Factory , Branch
1	67	-	-	-	-	Head Office
-	-	-	-	-	-	
-	-	-	-	-	-	36 수 도 사 업 Single - Unit
-	-	-	-	-	-	Factory , Branch
-	-	-	-	-	-	Head Office
14	125	-	-	-	-	E 하수·폐기물 처리, 원료재생 및 환경복원업 (37 ~ 39) Single - Unit
12	115	-	-	-	-	Factory , Branch
1	4	-	-	-	-	Head Office
1	6	-	-	-	-	
-	-	-	-	-	-	37 하 수 , 폐 수 및 분뇨 처리업 Single - Unit
-	-	-	-	-	-	Factory , Branch
-	-	-	-	-	-	Head Office
14	125	-	-	-	-	38 폐기물 수집운반, 처리 및 원료재생업 Single - Unit
12	115	-	-	-	-	Factory , Branch
1	4	-	-	-	-	Head Office
1	6	-	-	-	-	
-	-	-	-	-	-	39 환 경 정 화 및 복 원 업 Single - Unit
-	-	-	-	-	-	Factory , Branch
-	-	-	-	-	-	Head Office
39	164	9	22	7	12	F 건 설 업 (4 1 ~ 4 2) Single - Unit
39	164	9	22	7	12	Factory , Branch
-	-	-	-	-	-	Head Office
-	-	-	-	-	-	
5	31	-	-	1	1	41 종 합 건 설 업 Single - Unit
5	31	-	-	1	1	Factory , Branch
-	-	-	-	-	-	Head Office
-	-	-	-	-	-	
34	133	9	22	6	11	42 전 문 직 별 공 사 업 Single - Unit
34	133	9	22	6	11	Factory , Branch
-	-	-	-	-	-	Head Office
-	-	-	-	-	-	

4. 산업중분류, 사업체구분 및 읍면동별 사업체수, 종사자수

단위 : 개, 명

산업분류 Industrial Classification	동인천동 Dongincheon-dong		북성동 Bukseong-dong		송월동 Songwol-dong	
	사업체수 Estab.	종사자수 Workers	사업체수 Estab.	종사자수 Workers	사업체수 Estab.	종사자수 Workers
35 전기, 가스, 증기 및 공기조절 공급업	-	-	-	-	-	-
단 독 사 업 체	-	-	-	-	-	-
공 장 , 지 사	-	-	-	-	-	-
본 사 , 본 점	-	-	-	-	-	-
36 수 도 사 업	-	-	-	-	-	-
단 독 사 업 체	-	-	-	-	-	-
공 장 , 지 사	-	-	-	-	-	-
본 사 , 본 점	-	-	-	-	-	-
E 하수·폐기물 처리, 원료재생 및 환경복원업 (37 ~ 39)	-	-	-	-	1	3
단 독 사 업 체	-	-	-	-	1	3
공 장 , 지 사	-	-	-	-	-	-
본 사 , 본 점	-	-	-	-	-	-
37 하 수 , 폐 수 및 분뇨 처리업	-	-	-	-	1	3
단 독 사 업 체	-	-	-	-	1	3
공 장 , 지 사	-	-	-	-	-	-
본 사 , 본 점	-	-	-	-	-	-
38 폐기물 수집운반, 처리 및 원료재생업	-	-	-	-	-	-
단 독 사 업 체	-	-	-	-	-	-
공 장 , 지 사	-	-	-	-	-	-
본 사 , 본 점	-	-	-	-	-	-
39 환 경 정 화 및 복 원 업	-	-	-	-	-	-
단 독 사 업 체	-	-	-	-	-	-
공 장 , 지 사	-	-	-	-	-	-
본 사 , 본 점	-	-	-	-	-	-
F 건 설 업 (4 1 ~ 4 2)	16	43	2	6	5	6
단 독 사 업 체	16	43	2	6	5	6
공 장 , 지 사	-	-	-	-	-	-
본 사 , 본 점	-	-	-	-	-	-
41 총 합 건 설 업	3	16	-	-	1	1
단 독 사 업 체	3	16	-	-	1	1
공 장 , 지 사	-	-	-	-	-	-
본 사 , 본 점	-	-	-	-	-	-
42 전 문 직 별 공 사 업	13	27	2	6	4	5
단 독 사 업 체	13	27	2	6	4	5
공 장 , 지 사	-	-	-	-	-	-
본 사 , 본 점	-	-	-	-	-	-

4. Number of Establishments, Workers by Industrial Divisions, Type of Establishments & Provinces

Unit : In each, Person

영종동 Yeongjong-dong		용유동 Yongyu-dong		운서동 unseo-dong		산업분류 Industrial Classification
사업체수 Estab.	종사자수 Workers	사업체수 Estab.	종사자수 Workers	사업체수 Estab.	종사자수 Workers	
1	24	-	-	2	53	35 전기, 가스, 증기 및 공기조절 공급업
-	-	-	-	1	49	Single - Unit
1	24	-	-	1	4	Factory , Branch
-	-	-	-	-	-	Head Office
-	-	-	-	-	-	36 수 도 사 업
-	-	-	-	-	-	Single - Unit
-	-	-	-	-	-	Factory , Branch
-	-	-	-	-	-	Head Office
2	17	-	-	1	38	E 하수·폐기물 처리, 원료재생 및 환경복원업 (37 ~ 39)
2	17	-	-	-	-	Single - Unit
-	-	-	-	1	38	Factory , Branch
-	-	-	-	-	-	Head Office
1	16	-	-	-	-	37 하수, 폐수 및 분뇨 처리업
1	16	-	-	-	-	Single - Unit
-	-	-	-	-	-	Factory , Branch
-	-	-	-	-	-	Head Office
1	1	-	-	1	38	38 폐기물 수집운반, 처리 및 원료재생업
1	1	-	-	-	-	Single - Unit
-	-	-	-	1	38	Factory , Branch
-	-	-	-	-	-	Head Office
-	-	-	-	-	-	39 환경정화 및 복원업
-	-	-	-	-	-	Single - Unit
-	-	-	-	-	-	Factory , Branch
-	-	-	-	-	-	Head Office
46	151	3	6	14	376	F 건설업 (4 1 ~ 4 2)
44	135	3	6	11	192	Single - Unit
1	8	-	-	3	184	Factory , Branch
1	8	-	-	-	-	Head Office
11	39	2	3	5	309	41 종합 건설업
9	23	2	3	3	132	Single - Unit
1	8	-	-	2	177	Factory , Branch
1	8	-	-	-	-	Head Office
35	112	1	3	9	67	42 전문직별 공사업
35	112	1	3	8	60	Single - Unit
-	-	-	-	1	7	Factory , Branch
-	-	-	-	-	-	Head Office

4. 산업중분류, 사업체구분 및 읍면동별 사업체수, 종사자수

단위 : 개, 명

산업분류 Industrial Classification	중구 Jung-gu		연안동 Yeonan-dong		신포동 Sinpo-dong	
	사업체수 Estab.	종사자수 Workers	사업체수 Estab.	종사자수 Workers	사업체수 Estab.	종사자수 Workers
G 도매 및 소매업 (4 5 ~ 4 7)	3,077	8,617	921	2,432	501	1,331
단독사업체	2,903	6,670	882	2,018	463	982
공장, 지사	139	1,606	30	350	27	253
본사, 본점	35	341	9	64	11	96
45 자동차 및 부품 판매업	75	265	6	47	3	20
단독사업체	67	183	5	10	2	4
공장, 지사	7	78	1	37	1	16
본사, 본점	1	4	-	-	-	-
46 도매 및 상품중개업	922	3,050	498	1,538	101	368
단독사업체	852	2,502	471	1,314	86	285
공장, 지사	47	350	19	176	7	30
본사, 본점	23	198	8	48	8	53
47 소매업 ; 자동차 제외	2,080	5,302	417	847	397	943
단독사업체	1,984	3,985	406	694	375	693
공장, 지사	85	1,178	10	137	19	207
본사, 본점	11	139	1	16	3	43
H 운수업 (4 9 ~ 5 2)	2,065	23,308	439	3,808	216	1,766
단독사업체	1,596	9,184	353	1,925	169	972
공장, 지사	385	10,938	65	1,115	40	693
본사, 본점	84	3,186	21	768	7	101
49 육상운송 및 파이프라인 운송업	899	5,172	146	469	44	275
단독사업체	804	2,416	141	437	40	73
공장, 지사	75	1,697	4	30	4	202
본사, 본점	20	1,059	1	2	-	-
50 수송업	130	945	94	511	11	100
단독사업체	95	533	79	289	2	9
공장, 지사	26	238	10	98	7	68
본사, 본점	9	174	5	124	2	23
51 항공운송업	32	2,237	-	-	-	-
단독사업체	5	58	-	-	-	-
공장, 지사	27	2,179	-	-	-	-
본사, 본점	-	-	-	-	-	-
52 창고 및 운송관련 서비스업	1,004	14,954	199	2,828	161	1,391
단독사업체	692	6,177	133	1,199	127	890
공장, 지사	257	6,824	51	987	29	423
본사, 본점	55	1,953	15	642	5	78

4. Number of Establishments, Workers by Industrial Divisions, Type of Establishments & Provinces

Unit : In each, Person

신흥동 Sinheung-dong		도원동 Dowon-dong		율목동 Yulmok-dong		산업분류 Industrial Classification
사업체수 Estab.	종사자수 Workers	사업체수 Estab.	종사자수 Workers	사업체수 Estab.	종사자수 Workers	
451	1,553	60	115	42	75	G 도매 및 소매업 (4 5 ~ 4 7)
418	1,295	60	115	41	72	Single - Unit
27	214	-	-	-	-	Factory , Branch
6	44	-	-	1	3	Head Office
52	163	1	1	3	7	45 자동차 및 부품 판매업
46	134	1	1	3	7	Single - Unit
5	25	-	-	-	-	Factory , Branch
1	4	-	-	-	-	Head Office
200	782	15	36	4	7	46 도매 및 상품중개업
180	643	15	36	3	4	Single - Unit
17	129	-	-	-	-	Factory , Branch
3	10	-	-	1	3	Head Office
199	608	44	78	35	61	47 소매업 ; 자동차 제외
192	518	44	78	35	61	Single - Unit
5	60	-	-	-	-	Factory , Branch
2	30	-	-	-	-	Head Office
539	5,364	55	57	31	36	H 운수업 (4 9 ~ 5 2)
438	2,668	55	57	31	36	Single - Unit
78	1,432	-	-	-	-	Factory , Branch
23	1,264	-	-	-	-	Head Office
243	2,720	55	57	29	29	49 육상운송 및 파이프라인 운송업
223	1,123	55	57	29	29	Single - Unit
13	787	-	-	-	-	Factory , Branch
7	810	-	-	-	-	Head Office
18	253	-	-	-	-	50 수송업
12	219	-	-	-	-	Single - Unit
6	34	-	-	-	-	Factory , Branch
-	-	-	-	-	-	Head Office
-	-	-	-	-	-	51 항공운송업
-	-	-	-	-	-	Single - Unit
-	-	-	-	-	-	Factory , Branch
-	-	-	-	-	-	Head Office
278	2,391	-	-	2	7	52 창고 및 운송관련 서비스업
203	1,326	-	-	2	7	Single - Unit
59	611	-	-	-	-	Factory , Branch
16	454	-	-	-	-	Head Office

4. 산업중분류, 사업체구분 및 읍면동별 사업체수, 종사자수

단위 : 개, 명

산업분류 Industrial Classification	동인천동 Dongincheon-dong		북성동 Bukseong-dong		송월동 Songwol-dong	
	사업체수 Estab.	종사자수 Workers	사업체수 Estab.	종사자수 Workers	사업체수 Estab.	종사자수 Workers
G 도매 및 소매업 (4 5 ~ 4 7)	574	1,097	106	282	39	52
단독사업체	558	1,004	103	197	39	52
공장, 지사	12	79	2	10	-	-
본사, 본점	4	14	1	75	-	-
45 자동차 및 부품 판매업	-	-	1	7	-	-
단독사업체	-	-	1	7	-	-
공장, 지사	-	-	-	-	-	-
본사, 본점	-	-	-	-	-	-
46 도매 및 상품중개업	39	90	12	107	6	8
단독사업체	38	85	10	25	6	8
공장, 지사	-	-	1	7	-	-
본사, 본점	1	5	1	75	-	-
47 소매업 ; 자동차제외	535	1,007	93	168	33	44
단독사업체	520	919	92	165	33	44
공장, 지사	12	79	1	3	-	-
본사, 본점	3	9	-	-	-	-
H 운수업 (4 9 ~ 5 2)	40	68	62	508	45	54
단독사업체	39	49	56	316	45	54
공장, 지사	1	19	5	154	-	-
본사, 본점	-	-	1	38	-	-
49 육상운송 및 파이프라인 운송업	32	50	31	129	44	44
단독사업체	31	31	29	81	44	44
공장, 지사	1	19	2	48	-	-
본사, 본점	-	-	-	-	-	-
50 수송업	1	1	2	31	-	-
단독사업체	1	1	1	15	-	-
공장, 지사	-	-	1	16	-	-
본사, 본점	-	-	-	-	-	-
51 항공운송업	-	-	-	-	-	-
단독사업체	-	-	-	-	-	-
공장, 지사	-	-	-	-	-	-
본사, 본점	-	-	-	-	-	-
52 창고 및 운송관련 서비스업	7	17	29	348	1	10
단독사업체	7	17	26	220	1	10
공장, 지사	-	-	2	90	-	-
본사, 본점	-	-	1	38	-	-

4. Number of Establishments, Workers by Industrial Divisions, Type of Establishments & Provinces

Unit : In each, Person

영종동 Yeongjong-dong		용유동 Yongyu-dong		운서동 unseo-dong		산업분류 Industrial Classification
사업체수 Estab.	종사자수 Workers	사업체수 Estab.	종사자수 Workers	사업체수 Estab.	종사자수 Workers	
118	416	92	190	173	1,074	G 도매 및 소매업 (4 5 ~ 4 7)
113	378	90	181	136	376	Single - Unit
5	38	1	5	35	657	Factory , Branch
-	-	1	4	2	41	Head Office
6	11	2	4	1	5	45 자동차 및 부품 판매업
6	11	2	4	1	5	Single - Unit
-	-	-	-	-	-	Factory , Branch
-	-	-	-	-	-	Head Office
33	75	8	25	6	14	46 도매 및 상품중개업
30	67	7	21	6	14	Single - Unit
3	8	-	-	-	-	Factory , Branch
-	-	1	4	-	-	Head Office
79	330	82	161	166	1,055	47 소매업 ; 자동차 제외
77	300	81	156	129	357	Single - Unit
2	30	1	5	35	657	Factory , Branch
-	-	-	-	2	41	Head Office
154	234	21	89	463	11,324	H 운수업 (4 9 ~ 5 2)
151	226	18	19	241	2,862	Single - Unit
2	4	3	70	191	7,451	Factory , Branch
1	4	-	-	31	1,011	Head Office
146	154	18	19	111	1,226	49 육상운송 및 파이프라인 운송업
146	154	17	17	49	370	Single - Unit
-	-	1	2	50	609	Factory , Branch
-	-	-	-	12	247	Head Office
1	3	1	19	2	27	50 수송업
-	-	-	-	-	-	Single - Unit
1	3	1	19	-	-	Factory , Branch
-	-	-	-	2	27	Head Office
-	-	-	-	32	2,237	51 항공운송업
-	-	-	-	5	58	Single - Unit
-	-	-	-	27	2,179	Factory , Branch
-	-	-	-	-	-	Head Office
7	77	2	51	318	7,834	52 창고 및 운송관련 서비스업
5	72	1	2	187	2,434	Single - Unit
1	1	1	49	114	4,663	Factory , Branch
1	4	-	-	17	737	Head Office

4. 산업중분류, 사업체구분 및 읍면동별 사업체수, 종사자수

단위 : 개, 명

산업분류 Industrial Classification	중구 Jung-gu		연안동 Yeonan-dong		신포동 Sinpo-dong	
	사업체수 Estab.	종사자수 Workers	사업체수 Estab.	종사자수 Workers	사업체수 Estab.	종사자수 Workers
I 숙박 및 음식점업 (55 ~ 56)	2,385	8,095	329	696	393	1,383
단독사업체	2,299	6,380	320	654	388	1,142
공장, 지사	85	1,698	9	42	5	241
본사, 본점	1	17	-	-	-	-
55 숙박업	306	1,639	29	59	25	304
단독사업체	299	1,022	29	59	23	102
공장, 지사	7	617	-	-	2	202
본사, 본점	-	-	-	-	-	-
56 음식점 및 주점업	2,079	6,456	300	637	368	1,079
단독사업체	2,000	5,358	291	595	365	1,040
공장, 지사	78	1,081	9	42	3	39
본사, 본점	1	17	-	-	-	-
J 출판, 영상, 방송통신 및 정보서비스업 (58~63)	42	500	2	16	9	209
단독사업체	34	226	1	6	7	88
공장, 지사	6	82	1	10	1	29
본사, 본점	2	192	-	-	1	92
58 출판업	15	131	-	-	5	107
단독사업체	12	36	-	-	4	15
공장, 지사	2	3	-	-	-	-
본사, 본점	1	92	-	-	1	92
59 영상·오디오 기록물 제작 및 배급업	7	50	-	-	-	-
단독사업체	6	35	-	-	-	-
공장, 지사	1	15	-	-	-	-
본사, 본점	-	-	-	-	-	-
60 방송업	3	23	-	-	1	13
단독사업체	3	23	-	-	1	13
공장, 지사	-	-	-	-	-	-
본사, 본점	-	-	-	-	-	-
61 통신업	9	167	2	16	2	86
단독사업체	6	103	1	6	1	57
공장, 지사	3	64	1	10	1	29
본사, 본점	-	-	-	-	-	-
62 컴퓨터 프로그래밍, 시스템 통합 및 관리업	5	108	-	-	1	3
단독사업체	4	8	-	-	1	3
공장, 지사	-	-	-	-	-	-
본사, 본점	1	100	-	-	-	-

4. Number of Establishments, Workers by Industrial Divisions, Type of Establishments & Provinces

Unit : In each, Person

신흥동 Sinheung-dong		도원동 Dowon-dong		율목동 Yulmok-dong		산업분류 Industrial Classification
사업체수 Estab.	종사자수 Workers	사업체수 Estab.	종사자수 Workers	사업체수 Estab.	종사자수 Workers	
245	690	37	82	30	47	I 숙박 및 음식점업 (55 ~ 56)
241	575	37	82	30	47	Single - Unit
4	115	-	-	-	-	Factory , Branch
-	-	-	-	-	-	Head Office
12	12	-	-	2	4	55 숙박업
12	12	-	-	2	4	Single - Unit
-	-	-	-	-	-	Factory , Branch
-	-	-	-	-	-	Head Office
233	678	37	82	28	43	56 음식점 및 주점업
229	563	37	82	28	43	Single - Unit
4	115	-	-	-	-	Factory , Branch
-	-	-	-	-	-	Head Office
7	21	2	7	-	-	J 출판, 영상, 방송통신 및 정보서비스업 (58~63)
7	21	2	7	-	-	Single - Unit
-	-	-	-	-	-	Factory , Branch
-	-	-	-	-	-	Head Office
2	5	1	3	-	-	58 출판업
2	5	1	3	-	-	Single - Unit
-	-	-	-	-	-	Factory , Branch
-	-	-	-	-	-	Head Office
2	5	-	-	-	-	59 영상·오디오 기록물 제작 및 배급업
2	5	-	-	-	-	Single - Unit
-	-	-	-	-	-	Factory , Branch
-	-	-	-	-	-	Head Office
-	-	1	4	-	-	60 방송업
-	-	1	4	-	-	Single - Unit
-	-	-	-	-	-	Factory , Branch
-	-	-	-	-	-	Head Office
-	-	-	-	-	-	61 통신업
-	-	-	-	-	-	Single - Unit
-	-	-	-	-	-	Factory , Branch
-	-	-	-	-	-	Head Office
1	1	-	-	-	-	62 컴퓨터 프로그래밍, 시스템 통합 및 관리업
1	1	-	-	-	-	Single - Unit
-	-	-	-	-	-	Factory , Branch
-	-	-	-	-	-	Head Office

4. 산업중분류, 사업체구분 및 읍면동별 사업체수, 종사자수

단위 : 개, 명

산업분류 Industrial Classification	동인천동 Dongincheon-dong		북성동 Bukseong-dong		송월동 Songwol-dong	
	사업체수 Estab.	종사자수 Workers	사업체수 Estab.	종사자수 Workers	사업체수 Estab.	종사자수 Workers
I 숙박 및 음식점업 (55 ~ 56)	309	863	214	609	21	39
단독사업체	307	806	209	574	21	39
공장, 지사	1	40	5	35	-	-
본사, 본점	1	17	-	-	-	-
55 숙박업	42	73	19	55	1	1
단독사업체	42	73	18	43	1	1
공장, 지사	-	-	1	12	-	-
본사, 본점	-	-	-	-	-	-
56 음식점 및 주점업	267	790	195	554	20	38
단독사업체	265	733	191	531	20	38
공장, 지사	1	40	4	23	-	-
본사, 본점	1	17	-	-	-	-
J 출판, 영상, 방송통신 및 정보서비스업 (58~63)	10	44	-	-	-	-
단독사업체	10	44	-	-	-	-
공장, 지사	-	-	-	-	-	-
본사, 본점	-	-	-	-	-	-
58 출판업	3	7	-	-	-	-
단독사업체	3	7	-	-	-	-
공장, 지사	-	-	-	-	-	-
본사, 본점	-	-	-	-	-	-
59 영상·오디오 기록물 제작 및 배급업	4	30	-	-	-	-
단독사업체	4	30	-	-	-	-
공장, 지사	-	-	-	-	-	-
본사, 본점	-	-	-	-	-	-
60 방송업	-	-	-	-	-	-
단독사업체	-	-	-	-	-	-
공장, 지사	-	-	-	-	-	-
본사, 본점	-	-	-	-	-	-
61 통신업	1	3	-	-	-	-
단독사업체	1	3	-	-	-	-
공장, 지사	-	-	-	-	-	-
본사, 본점	-	-	-	-	-	-
62 컴퓨터 프로그래밍, 시스템 통합 및 관리업	2	4	-	-	-	-
단독사업체	2	4	-	-	-	-
공장, 지사	-	-	-	-	-	-
본사, 본점	-	-	-	-	-	-

4. Number of Establishments, Workers by Industrial Divisions, Type of Establishments & Provinces

Unit : In each, Person

영종동 Yeongjong-dong		용유동 Yongyu-dong		운서동 unseo-dong		산업분류 Industrial Classification
사업체수 Estab.	종사자수 Workers	사업체수 Estab.	종사자수 Workers	사업체수 Estab.	종사자수 Workers	
100	237	417	1,282	290	2,167	I 숙박 및 음식점업 (55 ~ 56)
99	236	417	1,282	230	943	Single - Unit
1	1	-	-	60	1,224	Factory , Branch
-	-	-	-	-	-	Head Office
4	10	144	503	28	618	55 숙박업
4	10	144	503	24	215	Single - Unit
-	-	-	-	4	403	Factory , Branch
-	-	-	-	-	-	Head Office
96	227	273	779	262	1,549	56 음식점 및 주점업
95	226	273	779	206	728	Single - Unit
1	1	-	-	56	821	Factory , Branch
-	-	-	-	-	-	Head Office
1	6	1	6	10	191	J 출판, 영상, 방송통신 및 정보서비스업 (58~63)
1	6	1	6	5	48	Single - Unit
-	-	-	-	4	43	Factory , Branch
-	-	-	-	1	100	Head Office
-	-	-	-	4	9	58 출판업
-	-	-	-	2	6	Single - Unit
-	-	-	-	2	3	Factory , Branch
-	-	-	-	-	-	Head Office
-	-	-	-	1	15	59 영상·오디오 기록물 제작 및 배급업
-	-	-	-	-	-	Single - Unit
-	-	-	-	1	15	Factory , Branch
-	-	-	-	-	-	Head Office
1	6	-	-	-	-	60 방송업
1	6	-	-	-	-	Single - Unit
-	-	-	-	-	-	Factory , Branch
-	-	-	-	-	-	Head Office
-	-	1	6	3	56	61 통신업
-	-	1	6	2	31	Single - Unit
-	-	-	-	1	25	Factory , Branch
-	-	-	-	-	-	Head Office
-	-	-	-	1	100	62 컴퓨터 프로그래밍, 시스템 통합 및 관리업
-	-	-	-	-	-	Single - Unit
-	-	-	-	-	-	Factory , Branch
-	-	-	-	1	100	Head Office

4. 산업중분류, 사업체구분 및 읍면동별 사업체수, 종사자수

단위 : 개, 명

산업분류 Industrial Classification	중구 Jung-gu		연안동 Yeonan-dong		신포동 Sinpo-dong	
	사업체수 Estab.	종사자수 Workers	사업체수 Estab.	종사자수 Workers	사업체수 Estab.	종사자수 Workers
63 정보서비스업	3	21	-	-	-	-
단독사업체	3	21	-	-	-	-
공장, 지사	-	-	-	-	-	-
본사, 본점	-	-	-	-	-	-
K 금융 및 보험업 (64 ~ 66)	94	1,104	17	137	23	181
단독사업체	28	54	8	10	7	13
공장, 지사	59	946	9	127	14	157
본사, 본점	7	104	-	-	2	11
64 금융업	66	885	7	56	11	128
단독사업체	12	34	1	1	1	5
공장, 지사	47	747	6	55	8	112
본사, 본점	7	104	-	-	2	11
65 보험 및 연금업	8	159	3	72	2	5
단독사업체	-	-	-	-	-	-
공장, 지사	8	159	3	72	2	5
본사, 본점	-	-	-	-	-	-
66 금융 및 보험 관련 서비스업	20	60	7	9	10	48
단독사업체	16	20	7	9	6	8
공장, 지사	4	40	-	-	4	40
본사, 본점	-	-	-	-	-	-
L 부동산업 및 임대업 (68 ~ 69)	308	1,402	22	110	27	122
단독사업체	270	760	21	105	24	67
공장, 지사	33	579	-	-	1	8
본사, 본점	5	63	1	5	2	47
68 부동산업	275	1,018	18	106	25	113
단독사업체	247	703	17	101	22	58
공장, 지사	24	261	-	-	1	8
본사, 본점	4	54	1	5	2	47
69 임대업 ; 부동산 제외	33	384	4	4	2	9
단독사업체	23	57	4	4	2	9
공장, 지사	9	318	-	-	-	-
본사, 본점	1	9	-	-	-	-
M 전문, 과학 및 기술 서비스업 (70 ~ 73)	119	740	13	70	42	210
단독사업체	92	529	12	53	23	88
공장, 지사	25	166	1	17	17	77
본사, 본점	2	45	-	-	2	45

4. Number of Establishments, Workers by Industrial Divisions, Type of Establishments & Provinces

Unit : In each, Person

신흥동 Sinheung-dong		도원동 Dowon-dong		율목동 Yulmok-dong		산업분류 Industrial Classification
사업체수 Estab.	종사자수 Workers	사업체수 Estab.	종사자수 Workers	사업체수 Estab.	종사자수 Workers	
2	10	-	-	-	-	63 정보서비스업
2	10	-	-	-	-	Single - Unit
-	-	-	-	-	-	Factory , Branch
-	-	-	-	-	-	Head Office
14	204	2	7	2	10	K 금융 및 보험업 (64 ~ 66)
3	4	1	4	-	-	Single - Unit
9	160	1	3	2	10	Factory , Branch
2	40	-	-	-	-	Head Office
11	130	2	7	2	10	64 금융업
2	3	1	4	-	-	Single - Unit
7	87	1	3	2	10	Factory , Branch
2	40	-	-	-	-	Head Office
2	73	-	-	-	-	65 보험 및 연금업
-	-	-	-	-	-	Single - Unit
2	73	-	-	-	-	Factory , Branch
-	-	-	-	-	-	Head Office
1	1	-	-	-	-	66 금융 및 보험 관련 서비스업
1	1	-	-	-	-	Single - Unit
-	-	-	-	-	-	Factory , Branch
-	-	-	-	-	-	Head Office
40	262	9	18	9	14	L 부동산업 및 임대업 (68 ~ 69)
34	179	9	18	8	11	Single - Unit
6	83	-	-	1	3	Factory , Branch
-	-	-	-	-	-	Head Office
37	245	8	16	8	11	68 부동산업
32	163	8	16	8	11	Single - Unit
5	82	-	-	-	-	Factory , Branch
-	-	-	-	-	-	Head Office
3	17	1	2	1	3	69 임대업 ; 부동산 제외
2	16	1	2	-	-	Single - Unit
1	1	-	-	1	3	Factory , Branch
-	-	-	-	-	-	Head Office
15	232	3	9	2	4	M 전문, 과학 및 기술 서비스업 (70 ~ 73)
12	184	2	3	2	4	Single - Unit
3	48	1	6	-	-	Factory , Branch
-	-	-	-	-	-	Head Office

4. 산업중분류, 사업체구분 및 읍면동별 사업체수, 종사자수

단위 : 개, 명

산업분류 Industrial Classification	동인천동 Dongincheon-dong		북성동 Bukseong-dong		송월동 Songwol-dong	
	사업체수 Estab.	종사자수 Workers	사업체수 Estab.	종사자수 Workers	사업체수 Estab.	종사자수 Workers
63 정보서비스업	-	-	-	-	-	-
단독사업체	-	-	-	-	-	-
공장, 지사	-	-	-	-	-	-
본사, 본점	-	-	-	-	-	-
K 금융 및 보험업 (64 ~ 66)	12	93	3	20	2	9
단독사업체	6	16	1	2	-	-
공장, 지사	6	77	1	7	2	9
본사, 본점	-	-	1	11	-	-
64 금융업	10	91	3	20	2	9
단독사업체	4	14	1	2	-	-
공장, 지사	6	77	1	7	2	9
본사, 본점	-	-	1	11	-	-
65 보험 및 연금업	-	-	-	-	-	-
단독사업체	-	-	-	-	-	-
공장, 지사	-	-	-	-	-	-
본사, 본점	-	-	-	-	-	-
66 금융 및 보험 관련 서비스업	2	2	-	-	-	-
단독사업체	2	2	-	-	-	-
공장, 지사	-	-	-	-	-	-
본사, 본점	-	-	-	-	-	-
L 부동산업 및 임대업 (68 ~ 69)	26	66	8	14	12	20
단독사업체	25	65	8	14	12	20
공장, 지사	1	1	-	-	-	-
본사, 본점	-	-	-	-	-	-
68 부동산업	21	57	8	14	12	20
단독사업체	20	56	8	14	12	20
공장, 지사	1	1	-	-	-	-
본사, 본점	-	-	-	-	-	-
69 임대업 ; 부동산 제외	5	9	-	-	-	-
단독사업체	5	9	-	-	-	-
공장, 지사	-	-	-	-	-	-
본사, 본점	-	-	-	-	-	-
M 전문, 과학 및 기술 서비스업 (70 ~ 73)	19	39	1	3	-	-
단독사업체	19	39	1	3	-	-
공장, 지사	-	-	-	-	-	-
본사, 본점	-	-	-	-	-	-

4. Number of Establishments, Workers by Industrial Divisions, Type of Establishments & Provinces

Unit : In each, Person

영종동 Yeongjong-dong		용유동 Yongyu-dong		운서동 unseo-dong		산업분류 Industrial Classification
사업체수 Estab.	종사자수 Workers	사업체수 Estab.	종사자수 Workers	사업체수 Estab.	종사자수 Workers	
-	-	-	-	1	11	63 정보서비스업
-	-	-	-	1	11	Single - Unit
-	-	-	-	-	-	Factory , Branch
-	-	-	-	-	-	Head Office
3	48	2	21	14	374	K 금융 및 보험업 (64 ~ 66)
-	-	-	-	2	5	Single - Unit
1	6	2	21	12	369	Factory , Branch
2	42	-	-	-	-	Head Office
3	48	2	21	13	365	64 금융업
-	-	-	-	2	5	Single - Unit
1	6	2	21	11	360	Factory , Branch
2	42	-	-	-	-	Head Office
-	-	-	-	1	9	65 보험 및 연금업
-	-	-	-	-	-	Single - Unit
-	-	-	-	1	9	Factory , Branch
-	-	-	-	-	-	Head Office
-	-	-	-	-	-	66 금융 및 보험 관련 서비스업
-	-	-	-	-	-	Single - Unit
-	-	-	-	-	-	Factory , Branch
-	-	-	-	-	-	Head Office
69	183	6	10	80	583	L 부동산업 및 임대업 (68 ~ 69)
59	101	6	10	64	170	Single - Unit
9	80	-	-	15	404	Factory , Branch
1	2	-	-	1	9	Head Office
64	176	4	4	70	256	68 부동산업
55	95	4	4	61	165	Single - Unit
8	79	-	-	9	91	Factory , Branch
1	2	-	-	-	-	Head Office
5	7	2	6	10	327	69 임대업 ; 부동산 제외
4	6	2	6	3	5	Single - Unit
1	1	-	-	6	313	Factory , Branch
-	-	-	-	1	9	Head Office
7	11	1	111	16	51	M 전문, 과학 및 기술 서비스업 (70 ~ 73)
7	11	1	111	13	33	Single - Unit
-	-	-	-	3	18	Factory , Branch
-	-	-	-	-	-	Head Office

4. 산업중분류, 사업체구분 및 읍면동별 사업체수, 종사자수

단위 : 개, 명

산업분류 Industrial Classification	중구 Jung-gu		연안동 Yeonan-dong		신포동 Sinpo-dong	
	사업체수 Estab.	종사자수 Workers	사업체수 Estab.	종사자수 Workers	사업체수 Estab.	종사자수 Workers
70 연 구 개 발 업	3	126	-	-	-	-
단 독 사 업 체	3	126	-	-	-	-
공 장 , 지 사	-	-	-	-	-	-
본 사 , 본 점	-	-	-	-	-	-
71 전 문 서 비 스 업	55	211	5	17	24	115
단 독 사 업 체	37	102	5	17	10	30
공 장 , 지 사	16	64	-	-	12	40
본 사 , 본 점	2	45	-	-	2	45
72 건축기술, 엔지니어링 및 기타 과학기술 서비스업	23	324	6	49	9	66
단 독 사 업 체	17	236	5	32	6	40
공 장 , 지 사	6	88	1	17	3	26
본 사 , 본 점	-	-	-	-	-	-
73 기타 전문, 과학 및 기술 서비스업	38	79	2	4	9	29
단 독 사 업 체	35	65	2	4	7	18
공 장 , 지 사	3	14	-	-	2	11
본 사 , 본 점	-	-	-	-	-	-
N 사업시설관리 및 사업지원 서비스업 (74~75)	169	6,303	30	474	31	476
단 독 사 업 체	124	1,691	21	195	26	184
공 장 , 지 사	37	4,290	7	265	3	23
본 사 , 본 점	8	322	2	14	2	269
74 사업시 설 관 리 및 조 경 서 비 스 업	32	1,095	7	54	5	24
단 독 사 업 체	23	277	5	27	4	18
공 장 , 지 사	6	798	1	16	-	-
본 사 , 본 점	3	20	1	11	1	6
75 사 업 지 원 서 비 스 업	137	5,208	23	420	26	452
단 독 사 업 체	101	1,414	16	168	22	166
공 장 , 지 사	31	3,492	6	249	3	23
본 사 , 본 점	5	302	1	3	1	263
O 공공행정, 국방 및 사회보장 행정(84)	66	5,035	10	997	14	1,535
단 독 사 업 체	64	5,009	9	976	14	1,535
공 장 , 지 사	2	26	1	21	-	-
본 사 , 본 점	-	-	-	-	-	-
84 공공행정, 국방 및 사회보장 행정	66	5,035	10	997	14	1,535
단 독 사 업 체	64	5,009	9	976	14	1,535
공 장 , 지 사	2	26	1	21	-	-
본 사 , 본 점	-	-	-	-	-	-

4. Number of Establishments, Workers by Industrial Divisions, Type of Establishments & Provinces

Unit : In each, Person

신흥동 Sinheung-dong		도원동 Dowon-dong		율목동 Yulmok-dong		산업분류 Industrial Classification
사업체수 Estab.	종사자수 Workers	사업체수 Estab.	종사자수 Workers	사업체수 Estab.	종사자수 Workers	
1	14	-	-	-	-	70 연 구 개 발 업 Single - Unit
1	14	-	-	-	-	Factory , Branch
-	-	-	-	-	-	Head Office
-	-	-	-	-	-	
5	10	1	6	1	1	71 전 문 서 비 스 업 Single - Unit
4	7	-	-	1	1	Factory , Branch
1	3	1	6	-	-	Head Office
-	-	-	-	-	-	
5	204	1	2	-	-	72 건축기술, 엔지니어링 및 기타 과학기술 서비스업 Single - Unit
3	159	1	2	-	-	Factory , Branch
2	45	-	-	-	-	Head Office
-	-	-	-	-	-	
4	4	1	1	1	3	73 기타 전문, 과학 및 기술 서비스업 Single - Unit
4	4	1	1	1	3	Factory , Branch
-	-	-	-	-	-	Head Office
-	-	-	-	-	-	
28	448	4	37	-	-	N 사업시설관리 및 사업지원 서비스업 (74~75) Single - Unit
25	438	4	37	-	-	Factory , Branch
3	10	-	-	-	-	Head Office
-	-	-	-	-	-	
4	110	-	-	-	-	74 사업시설 관리 및 조경 서비스업 Single - Unit
4	110	-	-	-	-	Factory , Branch
-	-	-	-	-	-	Head Office
-	-	-	-	-	-	
24	338	4	37	-	-	75 사 업 지 원 서 비 스 업 Single - Unit
21	328	4	37	-	-	Factory , Branch
3	10	-	-	-	-	Head Office
-	-	-	-	-	-	
2	71	1	8	2	17	O 공공행정, 국방 및 사회보장 행정(84) Single - Unit
2	71	1	8	2	17	Factory , Branch
-	-	-	-	-	-	Head Office
-	-	-	-	-	-	
2	71	1	8	2	17	84 공공행정, 국방 및 사회보장 행정 Single - Unit
2	71	1	8	2	17	Factory , Branch
-	-	-	-	-	-	Head Office
-	-	-	-	-	-	

4. 산업중분류, 사업체구분 및 읍면동별 사업체수, 종사자수

단위 : 개, 명

산업분류 Industrial Classification	동인천동 Dongincheon-dong		북성동 Bukseong-dong		송월동 Songwol-dong	
	사업체수 Estab.	종사자수 Workers	사업체수 Estab.	종사자수 Workers	사업체수 Estab.	종사자수 Workers
70 연 구 개 발 업	-	-	-	-	-	-
단 독 사 업 체	-	-	-	-	-	-
공 장 , 지 사	-	-	-	-	-	-
본 사 , 본 점	-	-	-	-	-	-
71 전 문 서 비 스 업	6	18	1	3	-	-
단 독 사 업 체	6	18	1	3	-	-
공 장 , 지 사	-	-	-	-	-	-
본 사 , 본 점	-	-	-	-	-	-
72 건축기술, 엔지니어링 및 기타 과학기술 서비스업	-	-	-	-	-	-
단 독 사 업 체	-	-	-	-	-	-
공 장 , 지 사	-	-	-	-	-	-
본 사 , 본 점	-	-	-	-	-	-
73 기타 전문, 과학 및 기술 서비스업	13	21	-	-	-	-
단 독 사 업 체	13	21	-	-	-	-
공 장 , 지 사	-	-	-	-	-	-
본 사 , 본 점	-	-	-	-	-	-
N 사업시설관리 및 사업지원 서비스업 (74~75)	22	75	8	81	-	-
단 독 사 업 체	20	55	8	81	-	-
공 장 , 지 사	1	17	-	-	-	-
본 사 , 본 점	1	3	-	-	-	-
74 사업시 설 관 리 및 조 경 서 비 스 업	5	17	3	8	-	-
단 독 사 업 체	4	14	3	8	-	-
공 장 , 지 사	-	-	-	-	-	-
본 사 , 본 점	1	3	-	-	-	-
75 사 업 지 원 서 비 스 업	17	58	5	73	-	-
단 독 사 업 체	16	41	5	73	-	-
공 장 , 지 사	1	17	-	-	-	-
본 사 , 본 점	-	-	-	-	-	-
O 공공행정, 국방 및 사회보장 행정(84)	4	56	3	42	1	10
단 독 사 업 체	4	56	3	42	1	10
공 장 , 지 사	-	-	-	-	-	-
본 사 , 본 점	-	-	-	-	-	-
84 공공행정, 국방 및 사회보장 행정	4	56	3	42	1	10
단 독 사 업 체	4	56	3	42	1	10
공 장 , 지 사	-	-	-	-	-	-
본 사 , 본 점	-	-	-	-	-	-

4. Number of Establishments, Workers by Industrial Divisions, Type of Establishments & Provinces

Unit : In each, Person

영종동 Yeongjong-dong		용유동 Yongyu-dong		운서동 unseo-dong		산업분류 Industrial Classification
사업체수 Estab.	종사자수 Workers	사업체수 Estab.	종사자수 Workers	사업체수 Estab.	종사자수 Workers	
1	1	1	111	-	-	70 연 구 개 발 업 Single - Unit
1	1	1	111	-	-	Factory , Branch
-	-	-	-	-	-	Head Office
4	7	-	-	8	34	71 전 문 서 비 스 업 Single - Unit
4	7	-	-	6	19	Factory , Branch
-	-	-	-	2	15	Head Office
-	-	-	-	-	-	
1	1	-	-	1	2	72 건축기술, 엔지니어링 및 기타 과학기술 서비스업 Single - Unit
1	1	-	-	1	2	Factory , Branch
-	-	-	-	-	-	Head Office
-	-	-	-	-	-	
1	2	-	-	7	15	73 기타 전문, 과학 및 기술 서비스업 Single - Unit
1	2	-	-	6	12	Factory , Branch
-	-	-	-	1	3	Head Office
-	-	-	-	-	-	
5	11	1	5	40	4,696	N 사업시설관리 및 사업지원 서비스업 (74~75) Single - Unit
5	11	-	-	15	690	Factory , Branch
-	-	-	-	23	3,975	Head Office
-	-	1	5	2	31	
1	3	-	-	7	879	74 사업시설 관리 및 조경 서비스업 Single - Unit
1	3	-	-	2	97	Factory , Branch
-	-	-	-	5	782	Head Office
-	-	-	-	-	-	
4	8	1	5	33	3,817	75 사 업 지 원 서 비 스 업 Single - Unit
4	8	-	-	13	593	Factory , Branch
-	-	-	-	18	3,193	Head Office
-	-	1	5	2	31	
11	235	8	93	10	1,971	O 공공행정, 국방 및 사회보장 행정(84) Single - Unit
11	235	8	93	9	1,966	Factory , Branch
-	-	-	-	1	5	Head Office
-	-	-	-	-	-	
11	235	8	93	10	1,971	84 공공행정, 국방 및 사회보장 행정 Single - Unit
11	235	8	93	9	1,966	Factory , Branch
-	-	-	-	1	5	Head Office
-	-	-	-	-	-	

4. 산업중분류, 사업체구분 및 읍면동별 사업체수, 종사자수

단위 : 개, 명

산업분류 Industrial Classification	중구 Jung-gu		연안동 Yeonan-dong		신포동 Sinpo-dong	
	사업체수 Estab.	종사자수 Workers	사업체수 Estab.	종사자수 Workers	사업체수 Estab.	종사자수 Workers
P 교육 서비스업 (8 5)	228	3,215	7	73	32	484
단 독 사 업 체	210	2,569	7	73	26	231
공 장 , 지 사	17	589	-	-	5	196
본 사 , 본 점	1	57	-	-	1	57
85 교육 서비스업	228	3,215	7	73	32	484
단 독 사 업 체	210	2,569	7	73	26	231
공 장 , 지 사	17	589	-	-	5	196
본 사 , 본 점	1	57	-	-	1	57
Q 보건업 및 사회복지 서비스업(86~87)	227	3,721	20	116	28	253
단 독 사 업 체	210	1,548	20	116	24	211
공 장 , 지 사	12	1,837	-	-	2	38
본 사 , 본 점	5	336	-	-	2	4
86 보 건 업	91	2,576	8	36	16	76
단 독 사 업 체	87	581	8	36	16	76
공 장 , 지 사	3	1,724	-	-	-	-
본 사 , 본 점	1	271	-	-	-	-
87 사 회 복 지 서 비 스 업	136	1,145	12	80	12	177
단 독 사 업 체	123	967	12	80	8	135
공 장 , 지 사	9	113	-	-	2	38
본 사 , 본 점	4	65	-	-	2	4
R 예술, 스포츠 및 여가관련 서비스업(90~91)	280	1,837	41	74	46	220
단 독 사 업 체	272	1,336	40	73	43	116
공 장 , 지 사	7	499	1	1	2	102
본 사 , 본 점	1	2	-	-	1	2
90 창작, 예술 및 여가관련 서비스업	22	109	1	1	12	46
단 독 사 업 체	19	87	1	1	10	41
공 장 , 지 사	2	20	-	-	1	3
본 사 , 본 점	1	2	-	-	1	2
91 스포츠 및 오락관련 서비스업	258	1,728	40	73	34	174
단 독 사 업 체	253	1,249	39	72	33	75
공 장 , 지 사	5	479	1	1	1	99
본 사 , 본 점	-	-	-	-	-	-
S 협회및단체,수리 및 기타 개인 서비스업(94~96)	967	2,880	173	522	142	389
단 독 사 업 체	938	2,538	169	510	133	300
공 장 , 지 사	27	335	3	9	8	85
본 사 , 본 점	2	7	1	3	1	4

4. Number of Establishments, Workers by Industrial Divisions, Type of Establishments & Provinces

Unit : In each, Person

신흥동 Sinheung-dong		도원동 Dowon-dong		율목동 Yulmok-dong		산업분류 Industrial Classification
사업체수 Estab.	종사자수 Workers	사업체수 Estab.	종사자수 Workers	사업체수 Estab.	종사자수 Workers	
32	568	9	198	9	141	P 교 육 서 비 스 업 (8 5)
29	312	9	198	8	138	Single - Unit
3	256	-	-	1	3	Factory , Branch
-	-	-	-	-	-	Head Office
32	568	9	198	9	141	85 교 육 서 비 스 업
29	312	9	198	8	138	Single - Unit
3	256	-	-	1	3	Factory , Branch
-	-	-	-	-	-	Head Office
31	1,809	7	79	8	314	Q 보 건 업 및 사 회 복 지 서 비 스 업(86~87)
28	173	7	79	6	41	Single - Unit
3	1,636	-	-	-	-	Factory , Branch
-	-	-	-	2	273	Head Office
9	1,653	-	-	3	287	86 보 건 업
8	33	-	-	2	16	Single - Unit
1	1,620	-	-	-	-	Factory , Branch
-	-	-	-	1	271	Head Office
22	156	7	79	5	27	87 사 회 복 지 서 비 스 업
20	140	7	79	4	25	Single - Unit
2	16	-	-	-	-	Factory , Branch
-	-	-	-	1	2	Head Office
27	87	6	98	2	2	R 예 술, 스포츠 및 여가관련 서비스업(90~91)
27	87	6	98	1	1	Single - Unit
-	-	-	-	1	1	Factory , Branch
-	-	-	-	-	-	Head Office
2	2	-	-	-	-	90 창 작, 예 술 및 여가관련 서비스업
2	2	-	-	-	-	Single - Unit
-	-	-	-	-	-	Factory , Branch
-	-	-	-	-	-	Head Office
25	85	6	98	2	2	91 스포츠 및 오락 관련 서비스업
25	85	6	98	1	1	Single - Unit
-	-	-	-	1	1	Factory , Branch
-	-	-	-	-	-	Head Office
158	778	50	90	32	56	S 협회및단체,수리 및 기타 개인 서비스업(94~96)
150	632	50	90	31	51	Single - Unit
8	146	-	-	1	5	Factory , Branch
-	-	-	-	-	-	Head Office

4. 산업중분류, 사업체구분 및 읍면동별 사업체수, 종사자수

단위 : 개, 명

산업분류 Industrial Classification	동인천동 Dongincheon-dong		북성동 Bukseong-dong		송월동 Songwol-dong	
	사업체수 Estab.	종사자수 Workers	사업체수 Estab.	종사자수 Workers	사업체수 Estab.	종사자수 Workers
P 교육 서비스업 (8 5)	39	418	3	112	8	76
단 독 사 업 체	38	413	2	90	8	76
공 장 , 지 사	1	5	1	22	-	-
본 사 , 본 점	-	-	-	-	-	-
85 교육 서비스업	39	418	3	112	8	76
단 독 사 업 체	38	413	2	90	8	76
공 장 , 지 사	1	5	1	22	-	-
본 사 , 본 점	-	-	-	-	-	-
Q 보건업 및 사회복지 서비스업(86~87)	36	452	3	17	6	39
단 독 사 업 체	32	331	3	17	5	33
공 장 , 지 사	4	121	-	-	1	6
본 사 , 본 점	-	-	-	-	-	-
86 보 건 업	22	295	1	2	2	15
단 독 사 업 체	21	212	1	2	2	15
공 장 , 지 사	1	83	-	-	-	-
본 사 , 본 점	-	-	-	-	-	-
87 사 회 복 지 서 비 스 업	14	157	2	15	4	24
단 독 사 업 체	11	119	2	15	3	18
공 장 , 지 사	3	38	-	-	1	6
본 사 , 본 점	-	-	-	-	-	-
R 예술, 스포츠 및 여가관련 서비스업(90~91)	61	171	27	97	3	3
단 독 사 업 체	60	101	27	97	3	3
공 장 , 지 사	1	70	-	-	-	-
본 사 , 본 점	-	-	-	-	-	-
90 창작, 예술 및 여가관련 서비스업	2	2	1	37	-	-
단 독 사 업 체	2	2	1	37	-	-
공 장 , 지 사	-	-	-	-	-	-
본 사 , 본 점	-	-	-	-	-	-
91 스포츠 및 오락관련 서비스업	59	169	26	60	3	3
단 독 사 업 체	58	99	26	60	3	3
공 장 , 지 사	1	70	-	-	-	-
본 사 , 본 점	-	-	-	-	-	-
S 협회및단체,수리 및 기타 개인 서비스업(94~96)	157	401	30	66	33	73
단 독 사 업 체	157	401	28	47	33	73
공 장 , 지 사	-	-	2	19	-	-
본 사 , 본 점	-	-	-	-	-	-

4. Number of Establishments, Workers by Industrial Divisions, Type of Establishments & Provinces

Unit : In each, Person

영종동 Yeongjong-dong		용유동 Yongyu-dong		운서동 unseo-dong		산업분류 Industrial Classification
사업체수 Estab.	종사자수 Workers	사업체수 Estab.	종사자수 Workers	사업체수 Estab.	종사자수 Workers	
20	200	8	94	61	851	P 교 육 서 비 스 업 (8 5)
19	199	7	38	57	801	Single - Unit
1	1	1	56	4	50	Factory , Branch
-	-	-	-	-	-	Head Office
20	200	8	94	61	851	85 교 육 서 비 스 업
19	199	7	38	57	801	Single - Unit
1	1	1	56	4	50	Factory , Branch
-	-	-	-	-	-	Head Office
29	229	3	12	56	401	Q 보 건 업 및 사 회 복 지 서 비 스 업(86~87)
28	214	3	12	54	321	Single - Unit
1	15	-	-	1	21	Factory , Branch
-	-	-	-	1	59	Head Office
5	27	2	5	23	180	86 보 건 업
5	27	2	5	22	159	Single - Unit
-	-	-	-	1	21	Factory , Branch
-	-	-	-	-	-	Head Office
24	202	1	7	33	221	87 사 회 복 지 서 비 스 업
23	187	1	7	32	162	Single - Unit
1	15	-	-	-	-	Factory , Branch
-	-	-	-	1	59	Head Office
12	28	18	70	37	987	R 예 술, 스포츠 및 여가관련 서비스업(90~91)
12	28	18	70	35	662	Single - Unit
-	-	-	-	2	325	Factory , Branch
-	-	-	-	-	-	Head Office
-	-	1	1	3	20	90 창 작, 예 술 및 여가관련 서비스업
-	-	1	1	2	3	Single - Unit
-	-	-	-	1	17	Factory , Branch
-	-	-	-	-	-	Head Office
12	28	17	69	34	967	91 스 포 츠 및 오 락 관 련 서 비 스 업
12	28	17	69	33	659	Single - Unit
-	-	-	-	1	308	Factory , Branch
-	-	-	-	-	-	Head Office
72	156	25	35	95	314	S 협회및단체,수리 및 기타 개인 서비스업(94~96)
72	156	25	35	90	243	Single - Unit
-	-	-	-	5	71	Factory , Branch
-	-	-	-	-	-	Head Office

4. 산업중분류, 사업체구분 및 읍면동별 사업체수, 종사자수

단위 : 개, 명

산업분류 Industrial Classification	중구 Jung-gu		연안동 Yeonan-dong		신포동 Sinpo-dong	
	사업체수 Estab.	종사자수 Workers	사업체수 Estab.	종사자수 Workers	사업체수 Estab.	종사자수 Workers
94 협회 및 단체	211	592	20	49	40	166
단독사업체	198	491	17	40	34	86
공장, 지사	12	97	3	9	5	76
본사, 본점	1	4	-	-	1	4
95 수리업	371	1,289	116	407	38	68
단독사업체	362	1,070	116	407	37	64
공장, 지사	9	219	-	-	1	4
본사, 본점	-	-	-	-	-	-
96 기타개인서비스업	385	999	37	66	64	155
단독사업체	378	977	36	63	62	150
공장, 지사	6	19	-	-	2	5
본사, 본점	1	3	1	3	-	-

4. Number of Establishments, Workers by Industrial Divisions, Type of Establishments & Provinces

Unit : In each, Person

신흥동 Sinheung-dong		도원동 Dowon-dong		율목동 Yulmok-dong		산업분류 Industrial Classification
사업체수 Estab.	종사자수 Workers	사업체수 Estab.	종사자수 Workers	사업체수 Estab.	종사자수 Workers	
33	98	9	40	7	21	94 협 회 및 단 체
31	94	9	40	6	16	Single - Unit
2	4	-	-	1	5	Factory , Branch
-	-	-	-	-	-	Head Office
78	477	15	18	8	11	95 수 리 업
73	337	15	18	8	11	Single - Unit
5	140	-	-	-	-	Factory , Branch
-	-	-	-	-	-	Head Office
47	203	26	32	17	24	96 기 타 개 인 서 비 스 업
46	201	26	32	17	24	Single - Unit
1	2	-	-	-	-	Factory , Branch
-	-	-	-	-	-	Head Office

4. 산업중분류, 사업체구분 및 읍면동별 사업체수, 종사자수

단위 : 개, 명

산업분류 Industrial Classification	동인천동 Dongincheon-dong		북성동 Bukseong-dong		송월동 Songwol-dong	
	사업체수 Estab.	종사자수 Workers	사업체수 Estab.	종사자수 Workers	사업체수 Estab.	종사자수 Workers
94 협회 및 단체	21	66	7	16	5	11
단독사업체	21	66	6	13	5	11
공장, 지사	-	-	1	3	-	-
본사, 본점	-	-	-	-	-	-
95 수리업	54	65	7	25	8	11
단독사업체	54	65	6	9	8	11
공장, 지사	-	-	1	16	-	-
본사, 본점	-	-	-	-	-	-
96 기타개인서비스업	82	270	16	25	20	51
단독사업체	82	270	16	25	20	51
공장, 지사	-	-	-	-	-	-
본사, 본점	-	-	-	-	-	-

4. Number of Establishments, Workers by Industrial Divisions, Type of Establishments & Provinces

Unit : In each, Person

영종동 Yeongjong-dong		용유동 Yongyu-dong		운서동 unseo-dong		산업분류 Industrial Classification
사업체수 Estab.	종사자수 Workers	사업체수 Estab.	종사자수 Workers	사업체수 Estab.	종사자수 Workers	
34	68	16	16	19	41	94 협회 및 단체 Single - Unit Factory , Branch Head Office
34	68	16	16	19	41	
-	-	-	-	-	-	
-	-	-	-	-	-	
25	70	5	15	17	122	95 수리업 Single - Unit Factory , Branch Head Office
25	70	5	15	15	63	
-	-	-	-	2	59	
-	-	-	-	-	-	
13	18	4	4	59	151	96 기타 개인 서비스업 Single - Unit Factory , Branch Head Office
13	18	4	4	56	139	
-	-	-	-	3	12	
-	-	-	-	-	-	

5. 산업중분류, 조직형태 및 읍면동별 사업체수, 종사자수

Number of Establishments, Workers by
Industrial Divisions, Type of Legal Organization & Provinces

5. 산업중분류, 조직형태 및 읍면동별 사업체수, 종사자수

단위 : 개, 명

산업분류 Industrial Classification	중구 Jung-gu		연안동 Yeonan-dong		신포동 Sinpo-dong	
	사업체수 Estab.	종사자수 Workers	사업체수 Estab.	종사자수 Workers	사업체수 Estab.	종사자수 Workers
TT 전 산 업	10,625	72,361	2,108	10,601	1,590	8,863
개 인 사 업 체	8,131	19,239	1,624	3,457	1,203	2,896
회 사 법 인	1,822	38,701	410	5,462	256	3,193
회 사 이 외 법 인	385	13,261	49	1,510	86	2,611
비 법 인 단 체	287	1,160	25	172	45	163
A 농업, 임업 및 어업 (01 ~ 03)	1	3	1	3	-	-
개 인 사 업 체	-	-	-	-	-	-
회 사 법 인	1	3	1	3	-	-
회 사 이 외 법 인	-	-	-	-	-	-
비 법 인 단 체	-	-	-	-	-	-
01 농 업	-	-	-	-	-	-
개 인 사 업 체	-	-	-	-	-	-
회 사 법 인	-	-	-	-	-	-
회 사 이 외 법 인	-	-	-	-	-	-
비 법 인 단 체	-	-	-	-	-	-
02 임 업	-	-	-	-	-	-
개 인 사 업 체	-	-	-	-	-	-
회 사 법 인	-	-	-	-	-	-
회 사 이 외 법 인	-	-	-	-	-	-
비 법 인 단 체	-	-	-	-	-	-
03 어 업	1	3	1	3	-	-
개 인 사 업 체	-	-	-	-	-	-
회 사 법 인	1	3	1	3	-	-
회 사 이 외 법 인	-	-	-	-	-	-
비 법 인 단 체	-	-	-	-	-	-
B 광 업 (0 5 ~ 0 8)	13	371	10	341	-	-
개 인 사 업 체	4	27	2	13	-	-
회 사 법 인	9	344	8	328	-	-
회 사 이 외 법 인	-	-	-	-	-	-
비 법 인 단 체	-	-	-	-	-	-
05 석탄, 원유 및 천연가스 광업	-	-	-	-	-	-
개 인 사 업 체	-	-	-	-	-	-
회 사 법 인	-	-	-	-	-	-
회 사 이 외 법 인	-	-	-	-	-	-
비 법 인 단 체	-	-	-	-	-	-
06 금 속 광 업	-	-	-	-	-	-
개 인 사 업 체	-	-	-	-	-	-
회 사 법 인	-	-	-	-	-	-
회 사 이 외 법 인	-	-	-	-	-	-
비 법 인 단 체	-	-	-	-	-	-

5. Number of Establishments, Workers by Industrial Divisions, Type of Legal Organization & Provinces

Unit : In each, Person

신흥동 Sinheung-dong		도원동 Dowon-dong		율목동 Yulmok-dong		산업분류 Industrial Classification
사업체수 Estab.	종사자수 Workers	사업체수 Estab.	종사자수 Workers	사업체수 Estab.	종사자수 Workers	
1,752	13,605	286	881	198	785	TT 전 산 업
1,161	2,850	256	454	174	301	Proprietorship
490	7,516	9	139	7	39	Incorporated Co.
58	3,039	8	225	10	427	Non-biz Corp.
43	200	13	63	7	18	Unincorp. Assn.
-	-	-	-	-	-	A 농업, 임업 및 어업 (01 ~ 03)
-	-	-	-	-	-	Proprietorship
-	-	-	-	-	-	Incorporated Co.
-	-	-	-	-	-	Non-biz Corp.
-	-	-	-	-	-	Unincorp. Assn.
-	-	-	-	-	-	01 농 업
-	-	-	-	-	-	Proprietorship
-	-	-	-	-	-	Incorporated Co.
-	-	-	-	-	-	Non-biz Corp.
-	-	-	-	-	-	Unincorp. Assn.
-	-	-	-	-	-	02 임 업
-	-	-	-	-	-	Proprietorship
-	-	-	-	-	-	Incorporated Co.
-	-	-	-	-	-	Non-biz Corp.
-	-	-	-	-	-	Unincorp. Assn.
-	-	-	-	-	-	03 어 업
-	-	-	-	-	-	Proprietorship
-	-	-	-	-	-	Incorporated Co.
-	-	-	-	-	-	Non-biz Corp.
-	-	-	-	-	-	Unincorp. Assn.
1	3	-	-	-	-	B 광 업 (0 5 ~ 0 8)
1	3	-	-	-	-	Proprietorship
-	-	-	-	-	-	Incorporated Co.
-	-	-	-	-	-	Non-biz Corp.
-	-	-	-	-	-	Unincorp. Assn.
-	-	-	-	-	-	05 석 탄, 원 유 및 천 연 가 스 광 업
-	-	-	-	-	-	Proprietorship
-	-	-	-	-	-	Incorporated Co.
-	-	-	-	-	-	Non-biz Corp.
-	-	-	-	-	-	Unincorp. Assn.
-	-	-	-	-	-	06 금 속 광 업
-	-	-	-	-	-	Proprietorship
-	-	-	-	-	-	Incorporated Co.
-	-	-	-	-	-	Non-biz Corp.
-	-	-	-	-	-	Unincorp. Assn.

5. 산업중분류, 조직형태 및 읍면동별 사업체수, 종사자수

단위 : 개, 명

산업분류 Industrial Classification		동인천동 Dongincheon-dong		북성동 Bukseong-dong		송월동 Songwol-dong	
		사업체수 Estab.	종사자수 Workers	사업체수 Estab.	종사자수 Workers	사업체수 Estab.	종사자수 Workers
TT 전 산 업		1,376	3,987	487	3,284	184	403
개 인 사 업 체		1,259	2,733	421	963	168	280
회 사 법 인		56	409	40	1,983	2	11
회 사 이 외 법 인		23	679	12	292	5	80
비 법 인 단 체		38	166	14	46	9	32
A 농업, 임업 및 어업 (01 ~ 03)		-	-	-	-	-	-
개 인 사 업 체		-	-	-	-	-	-
회 사 법 인		-	-	-	-	-	-
회 사 이 외 법 인		-	-	-	-	-	-
비 법 인 단 체		-	-	-	-	-	-
01 농 업	업	-	-	-	-	-	-
개 인 사 업 체		-	-	-	-	-	-
회 사 법 인		-	-	-	-	-	-
회 사 이 외 법 인		-	-	-	-	-	-
비 법 인 단 체		-	-	-	-	-	-
02 임 업	업	-	-	-	-	-	-
개 인 사 업 체		-	-	-	-	-	-
회 사 법 인		-	-	-	-	-	-
회 사 이 외 법 인		-	-	-	-	-	-
비 법 인 단 체		-	-	-	-	-	-
03 어 업	업	-	-	-	-	-	-
개 인 사 업 체		-	-	-	-	-	-
회 사 법 인		-	-	-	-	-	-
회 사 이 외 법 인		-	-	-	-	-	-
비 법 인 단 체		-	-	-	-	-	-
B 광 업 (0 5 ~ 0 8)		-	-	-	-	-	-
개 인 사 업 체		-	-	-	-	-	-
회 사 법 인		-	-	-	-	-	-
회 사 이 외 법 인		-	-	-	-	-	-
비 법 인 단 체		-	-	-	-	-	-
05 석탄, 원유 및 천연가스 광업		-	-	-	-	-	-
개 인 사 업 체		-	-	-	-	-	-
회 사 법 인		-	-	-	-	-	-
회 사 이 외 법 인		-	-	-	-	-	-
비 법 인 단 체		-	-	-	-	-	-
06 금 속 광 업	업	-	-	-	-	-	-
개 인 사 업 체		-	-	-	-	-	-
회 사 법 인		-	-	-	-	-	-
회 사 이 외 법 인		-	-	-	-	-	-
비 법 인 단 체		-	-	-	-	-	-

5. Number of Establishments, Workers by Industrial Divisions, Type of Legal Organization & Provinces

Unit : In each, Person

영종동 Yeongjong-dong		용유동 Yongyu-dong		운서동 unseo-dong		산업분류 Industrial Classification
사업체수 Estab.	종사자수 Workers	사업체수 Estab.	종사자수 Workers	사업체수 Estab.	종사자수 Workers	
659	2,201	609	2,039	1,376	25,712	TT 전 산 업
540	1,028	556	1,437	769	2,840	Proprietorship
53	489	17	300	482	19,160	Incorporated Co.
28	546	20	286	86	3,566	Non-biz Corp.
38	138	16	16	39	146	Unincorp. Assn.
-	-	-	-	-	-	A 농업, 임업 및 어업 (01 ~ 03)
-	-	-	-	-	-	Proprietorship
-	-	-	-	-	-	Incorporated Co.
-	-	-	-	-	-	Non-biz Corp.
-	-	-	-	-	-	Unincorp. Assn.
-	-	-	-	-	-	01 농 업
-	-	-	-	-	-	Proprietorship
-	-	-	-	-	-	Incorporated Co.
-	-	-	-	-	-	Non-biz Corp.
-	-	-	-	-	-	Unincorp. Assn.
-	-	-	-	-	-	02 임 업
-	-	-	-	-	-	Proprietorship
-	-	-	-	-	-	Incorporated Co.
-	-	-	-	-	-	Non-biz Corp.
-	-	-	-	-	-	Unincorp. Assn.
-	-	-	-	-	-	03 어 업
-	-	-	-	-	-	Proprietorship
-	-	-	-	-	-	Incorporated Co.
-	-	-	-	-	-	Non-biz Corp.
-	-	-	-	-	-	Unincorp. Assn.
-	-	1	11	1	16	B 광 업 (0 5 ~ 0 8)
-	-	1	11	-	-	Proprietorship
-	-	-	-	1	16	Incorporated Co.
-	-	-	-	-	-	Non-biz Corp.
-	-	-	-	-	-	Unincorp. Assn.
-	-	-	-	-	-	05 석 탄, 원 유 및 천 연 가 스 광 업
-	-	-	-	-	-	Proprietorship
-	-	-	-	-	-	Incorporated Co.
-	-	-	-	-	-	Non-biz Corp.
-	-	-	-	-	-	Unincorp. Assn.
-	-	-	-	-	-	06 금 속 광 업
-	-	-	-	-	-	Proprietorship
-	-	-	-	-	-	Incorporated Co.
-	-	-	-	-	-	Non-biz Corp.
-	-	-	-	-	-	Unincorp. Assn.

5. 산업중분류, 조직형태 및 읍면동별 사업체수, 종사자수

단위 : 개, 명

산업분류 Industrial Classification	중구 Jung-gu		연안동 Yeonan-dong		신포동 Sinpo-dong	
	사업체수 Estab.	종사자수 Workers	사업체수 Estab.	종사자수 Workers	사업체수 Estab.	종사자수 Workers
07 비금속광물광업; 연료용 제외	13	371	10	341	-	-
개인사업체	4	27	2	13	-	-
회사법인	9	344	8	328	-	-
회사이외법인	-	-	-	-	-	-
비법인단체	-	-	-	-	-	-
08 광업지원서비스업	-	-	-	-	-	-
개인사업체	-	-	-	-	-	-
회사법인	-	-	-	-	-	-
회사이외법인	-	-	-	-	-	-
비법인단체	-	-	-	-	-	-
C 제조업 (1 0 ~ 3 3)	355	3,814	43	607	51	141
개인사업체	296	577	27	71	47	102
회사법인	57	3,195	14	494	4	39
회사이외법인	2	42	2	42	-	-
비법인단체	-	-	-	-	-	-
10 식료품제조업	83	1,970	10	202	7	36
개인사업체	62	126	5	12	6	12
회사법인	20	1,812	4	158	1	24
회사이외법인	1	32	1	32	-	-
비법인단체	-	-	-	-	-	-
11 음료제조업	3	26	3	26	-	-
개인사업체	1	9	1	9	-	-
회사법인	1	7	1	7	-	-
회사이외법인	1	10	1	10	-	-
비법인단체	-	-	-	-	-	-
12 담배제조업	-	-	-	-	-	-
개인사업체	-	-	-	-	-	-
회사법인	-	-	-	-	-	-
회사이외법인	-	-	-	-	-	-
비법인단체	-	-	-	-	-	-
13 섬유제품제조업; 의복제외	16	37	-	-	4	13
개인사업체	15	34	-	-	4	13
회사법인	1	3	-	-	-	-
회사이외법인	-	-	-	-	-	-
비법인단체	-	-	-	-	-	-
14 의복, 의복액세서리 및 모피제품 제조업	27	39	-	-	12	21
개인사업체	27	39	-	-	12	21
회사법인	-	-	-	-	-	-
회사이외법인	-	-	-	-	-	-
비법인단체	-	-	-	-	-	-

5. Number of Establishments, Workers by Industrial Divisions, Type of Legal Organization & Provinces

Unit : In each, Person

신흥동 Sinheung-dong		도원동 Dowon-dong		율목동 Yulmok-dong		산업분류 Industrial Classification
사업체수 Estab.	종사자수 Workers	사업체수 Estab.	종사자수 Workers	사업체수 Estab.	종사자수 Workers	
1	3	-	-	-	-	07 비금속광물 광업; 연료용 제외
1	3	-	-	-	-	Proprietorship
-	-	-	-	-	-	Incorporated Co.
-	-	-	-	-	-	Non-biz Corp.
-	-	-	-	-	-	Unincorp. Assn.
-	-	-	-	-	-	08 광업 지원 서비스업
-	-	-	-	-	-	Proprietorship
-	-	-	-	-	-	Incorporated Co.
-	-	-	-	-	-	Non-biz Corp.
-	-	-	-	-	-	Unincorp. Assn.
107	1,144	32	54	22	57	C 제조업 (1 0 ~ 3 3)
91	175	31	44	20	33	Proprietorship
16	969	1	10	2	24	Incorporated Co.
-	-	-	-	-	-	Non-biz Corp.
-	-	-	-	-	-	Unincorp. Assn.
26	759	5	16	1	2	10 식료품 제조업
20	34	4	6	1	2	Proprietorship
6	725	1	10	-	-	Incorporated Co.
-	-	-	-	-	-	Non-biz Corp.
-	-	-	-	-	-	Unincorp. Assn.
-	-	-	-	-	-	11 음료 제조업
-	-	-	-	-	-	Proprietorship
-	-	-	-	-	-	Incorporated Co.
-	-	-	-	-	-	Non-biz Corp.
-	-	-	-	-	-	Unincorp. Assn.
-	-	-	-	-	-	12 담배 제조업
-	-	-	-	-	-	Proprietorship
-	-	-	-	-	-	Incorporated Co.
-	-	-	-	-	-	Non-biz Corp.
-	-	-	-	-	-	Unincorp. Assn.
7	14	-	-	1	1	13 섬유제품 제조업; 의복 제외
7	14	-	-	1	1	Proprietorship
-	-	-	-	-	-	Incorporated Co.
-	-	-	-	-	-	Non-biz Corp.
-	-	-	-	-	-	Unincorp. Assn.
1	1	-	-	-	-	14 의복, 의복액세서리 및 모피제품 제조업
1	1	-	-	-	-	Proprietorship
-	-	-	-	-	-	Incorporated Co.
-	-	-	-	-	-	Non-biz Corp.
-	-	-	-	-	-	Unincorp. Assn.

5. 산업중분류, 조직형태 및 읍면동별 사업체수, 종사자수

단위 : 개, 명

산업분류 Industrial Classification	동인천동 Dongincheon-dong		북성동 Bukseong-dong		송월동 Songwol-dong	
	사업체수 Estab.	종사자수 Workers	사업체수 Estab.	종사자수 Workers	사업체수 Estab.	종사자수 Workers
07 비금속광물광업; 연료용 제외	-	-	-	-	-	-
개인사업체	-	-	-	-	-	-
회사법인	-	-	-	-	-	-
회사이외법인	-	-	-	-	-	-
비법인단체	-	-	-	-	-	-
08 광업지원서비스업	-	-	-	-	-	-
개인사업체	-	-	-	-	-	-
회사법인	-	-	-	-	-	-
회사이외법인	-	-	-	-	-	-
비법인단체	-	-	-	-	-	-
C 제조업 (1 0 ~ 3 3)	51	101	17	1,427	8	19
개인사업체	48	87	9	15	8	19
회사법인	3	14	8	1,412	-	-
회사이외법인	-	-	-	-	-	-
비법인단체	-	-	-	-	-	-
10 식료품제조업	13	39	5	702	4	4
개인사업체	12	35	1	1	4	4
회사법인	1	4	4	701	-	-
회사이외법인	-	-	-	-	-	-
비법인단체	-	-	-	-	-	-
11 음료제조업	-	-	-	-	-	-
개인사업체	-	-	-	-	-	-
회사법인	-	-	-	-	-	-
회사이외법인	-	-	-	-	-	-
비법인단체	-	-	-	-	-	-
12 담배제조업	-	-	-	-	-	-
개인사업체	-	-	-	-	-	-
회사법인	-	-	-	-	-	-
회사이외법인	-	-	-	-	-	-
비법인단체	-	-	-	-	-	-
13 섬유제품제조업; 의복제외	1	2	2	4	-	-
개인사업체	1	2	2	4	-	-
회사법인	-	-	-	-	-	-
회사이외법인	-	-	-	-	-	-
비법인단체	-	-	-	-	-	-
14 의복, 의복액세서리 및 모피제품 제조업	13	16	1	1	-	-
개인사업체	13	16	1	1	-	-
회사법인	-	-	-	-	-	-
회사이외법인	-	-	-	-	-	-
비법인단체	-	-	-	-	-	-

5. Number of Establishments, Workers by Industrial Divisions, Type of Legal Organization & Provinces

Unit : In each, Person

영종동 Yeongjong-dong		용유동 Yongyu-dong		운서동 unseo-dong		산업분류 Industrial Classification
사업체수 Estab.	종사자수 Workers	사업체수 Estab.	종사자수 Workers	사업체수 Estab.	종사자수 Workers	
-	-	1	11	1	16	07 비금속광물 광업; 연료용 제외
-	-	1	11	-	-	Proprietorship
-	-	-	-	1	16	Incorporated Co.
-	-	-	-	-	-	Non-biz Corp.
-	-	-	-	-	-	Unincorp. Assn.
-	-	-	-	-	-	08 광업 지원 서비스업
-	-	-	-	-	-	Proprietorship
-	-	-	-	-	-	Incorporated Co.
-	-	-	-	-	-	Non-biz Corp.
-	-	-	-	-	-	Unincorp. Assn.
9	15	2	4	13	245	C 제조업 (1 0 ~ 3 3)
8	12	2	4	5	15	Proprietorship
1	3	-	-	8	230	Incorporated Co.
-	-	-	-	-	-	Non-biz Corp.
-	-	-	-	-	-	Unincorp. Assn.
5	9	1	3	6	198	10 식료품 제조업
5	9	1	3	3	8	Proprietorship
-	-	-	-	3	190	Incorporated Co.
-	-	-	-	-	-	Non-biz Corp.
-	-	-	-	-	-	Unincorp. Assn.
-	-	-	-	-	-	11 음료 제조업
-	-	-	-	-	-	Proprietorship
-	-	-	-	-	-	Incorporated Co.
-	-	-	-	-	-	Non-biz Corp.
-	-	-	-	-	-	Unincorp. Assn.
-	-	-	-	-	-	12 담배 제조업
-	-	-	-	-	-	Proprietorship
-	-	-	-	-	-	Incorporated Co.
-	-	-	-	-	-	Non-biz Corp.
-	-	-	-	-	-	Unincorp. Assn.
1	3	-	-	-	-	13 섬유제품 제조업; 의복 제외
-	-	-	-	-	-	Proprietorship
1	3	-	-	-	-	Incorporated Co.
-	-	-	-	-	-	Non-biz Corp.
-	-	-	-	-	-	Unincorp. Assn.
-	-	-	-	-	-	14 의복, 의복액세서리 및 모피제품 제조업
-	-	-	-	-	-	Proprietorship
-	-	-	-	-	-	Incorporated Co.
-	-	-	-	-	-	Non-biz Corp.
-	-	-	-	-	-	Unincorp. Assn.

5. 산업중분류, 조직형태 및 읍면동별 사업체수, 종사자수

단위 : 개, 명

산업분류 Industrial Classification	중구 Jung-gu		연안동 Yeonan-dong		신포동 Sinpo-dong	
	사업체수 Estab.	종사자수 Workers	사업체수 Estab.	종사자수 Workers	사업체수 Estab.	종사자수 Workers
15 가죽, 가방 및 신발 제조업	3	3	-	-	-	-
개 인 사 업 체	3	3	-	-	-	-
회 사 법 인	-	-	-	-	-	-
회 사 이 외 법 인	-	-	-	-	-	-
비 법 인 단 체	-	-	-	-	-	-
16 목재 및 나무제품 제조업; 가구제외	9	786	1	61	1	9
개 인 사 업 체	3	4	-	-	-	-
회 사 법 인	6	782	1	61	1	9
회 사 이 외 법 인	-	-	-	-	-	-
비 법 인 단 체	-	-	-	-	-	-
17 펄프, 종이 및 종이제품 제조업	1	4	-	-	-	-
개 인 사 업 체	1	4	-	-	-	-
회 사 법 인	-	-	-	-	-	-
회 사 이 외 법 인	-	-	-	-	-	-
비 법 인 단 체	-	-	-	-	-	-
18 인쇄 및 기록매체 복제업	48	117	-	-	12	30
개 인 사 업 체	45	89	-	-	11	26
회 사 법 인	3	28	-	-	1	4
회 사 이 외 법 인	-	-	-	-	-	-
비 법 인 단 체	-	-	-	-	-	-
19 코크스, 연탄 및 석유정제품 제조업	-	-	-	-	-	-
개 인 사 업 체	-	-	-	-	-	-
회 사 법 인	-	-	-	-	-	-
회 사 이 외 법 인	-	-	-	-	-	-
비 법 인 단 체	-	-	-	-	-	-
20 화학물질 및 화학제품 제조업; 의약품 제외	3	96	-	-	-	-
개 인 사 업 체	1	2	-	-	-	-
회 사 법 인	2	94	-	-	-	-
회 사 이 외 법 인	-	-	-	-	-	-
비 법 인 단 체	-	-	-	-	-	-
21 의료용 물질 및 의약품 제조업	1	2	-	-	-	-
개 인 사 업 체	1	2	-	-	-	-
회 사 법 인	-	-	-	-	-	-
회 사 이 외 법 인	-	-	-	-	-	-
비 법 인 단 체	-	-	-	-	-	-
22 고무제품 및 플라스틱제품 제조업	3	56	1	1	-	-
개 인 사 업 체	1	1	1	1	-	-
회 사 법 인	2	55	-	-	-	-
회 사 이 외 법 인	-	-	-	-	-	-
비 법 인 단 체	-	-	-	-	-	-

5. Number of Establishments, Workers by Industrial Divisions, Type of Legal Organization & Provinces

Unit : In each, Person

신흥동 Sinheung-dong		도원동 Dowon-dong		율목동 Yulmok-dong		산업분류 Industrial Classification
사업체수 Estab.	종사자수 Workers	사업체수 Estab.	종사자수 Workers	사업체수 Estab.	종사자수 Workers	
1	1	-	-	-	-	15 가죽, 가방 및 신발 제조업 Proprietorship
1	1	-	-	-	-	Incorporated Co.
-	-	-	-	-	-	Non-biz Corp.
-	-	-	-	-	-	Unincorp. Assn.
2	11	-	-	2	3	16 목재 및 나무제품 제조업; 가구제외 Proprietorship
1	1	-	-	2	3	Incorporated Co.
1	10	-	-	-	-	Non-biz Corp.
-	-	-	-	-	-	Unincorp. Assn.
-	-	-	-	-	-	17 펄프, 종이 및 종이제품 제조업 Proprietorship
-	-	-	-	-	-	Incorporated Co.
-	-	-	-	-	-	Non-biz Corp.
-	-	-	-	-	-	Unincorp. Assn.
27	51	2	4	5	30	18 인쇄 및 기록매체 복제업 Proprietorship
27	51	2	4	3	6	Incorporated Co.
-	-	-	-	2	24	Non-biz Corp.
-	-	-	-	-	-	Unincorp. Assn.
-	-	-	-	-	-	19 코르크스, 연탄 및 석유정제품 제조업 Proprietorship
-	-	-	-	-	-	Incorporated Co.
-	-	-	-	-	-	Non-biz Corp.
-	-	-	-	-	-	Unincorp. Assn.
2	94	-	-	-	-	20 화학물질 및 화학제품 제조업; 의약품 제외 Proprietorship
-	-	-	-	-	-	Incorporated Co.
2	94	-	-	-	-	Non-biz Corp.
-	-	-	-	-	-	Unincorp. Assn.
-	-	-	-	1	2	21 의료용 물질 및 의약품 제조업 Proprietorship
-	-	-	-	1	2	Incorporated Co.
-	-	-	-	-	-	Non-biz Corp.
-	-	-	-	-	-	Unincorp. Assn.
2	55	-	-	-	-	22 고무제품 및 플라스틱제품 제조업 Proprietorship
-	-	-	-	-	-	Incorporated Co.
2	55	-	-	-	-	Non-biz Corp.
-	-	-	-	-	-	Unincorp. Assn.

5. 산업중분류, 조직형태 및 읍면동별 사업체수, 종사자수

단위 : 개, 명

산업분류 Industrial Classification	동인천동 Dongincheon-dong		북성동 Bukseong-dong		송월동 Songwol-dong	
	사업체수 Estab.	종사자수 Workers	사업체수 Estab.	종사자수 Workers	사업체수 Estab.	종사자수 Workers
15 가죽, 가방 및 신발 제조업	2	2	-	-	-	-
개 인 사 업 체	2	2	-	-	-	-
회 사 법 인	-	-	-	-	-	-
회 사 이 외 법 인	-	-	-	-	-	-
비 법 인 단 체	-	-	-	-	-	-
16 목재 및 나무제품 제조업; 가구제외	-	-	3	702	-	-
개 인 사 업 체	-	-	-	-	-	-
회 사 법 인	-	-	3	702	-	-
회 사 이 외 법 인	-	-	-	-	-	-
비 법 인 단 체	-	-	-	-	-	-
17 펄프, 종이 및 종이제품 제조업	1	4	-	-	-	-
개 인 사 업 체	1	4	-	-	-	-
회 사 법 인	-	-	-	-	-	-
회 사 이 외 법 인	-	-	-	-	-	-
비 법 인 단 체	-	-	-	-	-	-
18 인쇄 및 기록매체 복제업	2	2	-	-	-	-
개 인 사 업 체	2	2	-	-	-	-
회 사 법 인	-	-	-	-	-	-
회 사 이 외 법 인	-	-	-	-	-	-
비 법 인 단 체	-	-	-	-	-	-
19 코크스, 연탄 및 석유정제품 제조업	-	-	-	-	-	-
개 인 사 업 체	-	-	-	-	-	-
회 사 법 인	-	-	-	-	-	-
회 사 이 외 법 인	-	-	-	-	-	-
비 법 인 단 체	-	-	-	-	-	-
20 화학물질 및 화학제품 제조업; 의약품 제외	1	2	-	-	-	-
개 인 사 업 체	1	2	-	-	-	-
회 사 법 인	-	-	-	-	-	-
회 사 이 외 법 인	-	-	-	-	-	-
비 법 인 단 체	-	-	-	-	-	-
21 의약품 물질 및 의약품 제조업	-	-	-	-	-	-
개 인 사 업 체	-	-	-	-	-	-
회 사 법 인	-	-	-	-	-	-
회 사 이 외 법 인	-	-	-	-	-	-
비 법 인 단 체	-	-	-	-	-	-
22 고무제품 및 플라스틱제품 제조업	-	-	-	-	-	-
개 인 사 업 체	-	-	-	-	-	-
회 사 법 인	-	-	-	-	-	-
회 사 이 외 법 인	-	-	-	-	-	-
비 법 인 단 체	-	-	-	-	-	-

5. Number of Establishments, Workers by Industrial Divisions, Type of Legal Organization & Provinces

Unit : In each, Person

영종동 Yeongjong-dong		용유동 Yongyu-dong		운서동 unseo-dong		산업분류 Industrial Classification
사업체수 Estab.	종사자수 Workers	사업체수 Estab.	종사자수 Workers	사업체수 Estab.	종사자수 Workers	
-	-	-	-	-	-	15 가죽, 가방 및 신발 제조업 Proprietorship
-	-	-	-	-	-	Incorporated Co.
-	-	-	-	-	-	Non-biz Corp.
-	-	-	-	-	-	Unincorp. Assn.
-	-	-	-	-	-	16 목재 및 나무제품 제조업; 가구제외 Proprietorship
-	-	-	-	-	-	Incorporated Co.
-	-	-	-	-	-	Non-biz Corp.
-	-	-	-	-	-	Unincorp. Assn.
-	-	-	-	-	-	17 펄프, 종이 및 종이제품 제조업 Proprietorship
-	-	-	-	-	-	Incorporated Co.
-	-	-	-	-	-	Non-biz Corp.
-	-	-	-	-	-	Unincorp. Assn.
-	-	-	-	-	-	18 인쇄 및 기록매체 복제업 Proprietorship
-	-	-	-	-	-	Incorporated Co.
-	-	-	-	-	-	Non-biz Corp.
-	-	-	-	-	-	Unincorp. Assn.
-	-	-	-	-	-	19 코르크스, 연탄 및 석유정제품 제조업 Proprietorship
-	-	-	-	-	-	Incorporated Co.
-	-	-	-	-	-	Non-biz Corp.
-	-	-	-	-	-	Unincorp. Assn.
-	-	-	-	-	-	20 화학물질 및 화학제품 제조업; 의약품 제외 Proprietorship
-	-	-	-	-	-	Incorporated Co.
-	-	-	-	-	-	Non-biz Corp.
-	-	-	-	-	-	Unincorp. Assn.
-	-	-	-	-	-	21 의료용 물질 및 의약품 제조업 Proprietorship
-	-	-	-	-	-	Incorporated Co.
-	-	-	-	-	-	Non-biz Corp.
-	-	-	-	-	-	Unincorp. Assn.
-	-	-	-	-	-	22 고무제품 및 플라스틱제품 제조업 Proprietorship
-	-	-	-	-	-	Incorporated Co.
-	-	-	-	-	-	Non-biz Corp.
-	-	-	-	-	-	Unincorp. Assn.

5. 산업중분류, 조직형태 및 읍면동별 사업체수, 종사자수

단위 : 개, 명

산업분류 Industrial Classification	중구 Jung-gu		연안동 Yeonan-dong		신포동 Sinpo-dong	
	사업체수 Estab.	종사자수 Workers	사업체수 Estab.	종사자수 Workers	사업체수 Estab.	종사자수 Workers
23 비금속광물제품제조업	9	53	3	9	-	-
개인사업체	4	10	3	9	-	-
회사법인	5	43	-	-	-	-
회사이외법인	-	-	-	-	-	-
비법인단체	-	-	-	-	-	-
24 1차 금속제조업	3	49	-	-	-	-
개인사업체	1	1	-	-	-	-
회사법인	2	48	-	-	-	-
회사이외법인	-	-	-	-	-	-
비법인단체	-	-	-	-	-	-
25 금속가공제품제조업;기계 및 가구 제외	60	226	7	135	6	16
개인사업체	57	101	4	10	6	16
회사법인	3	125	3	125	-	-
회사이외법인	-	-	-	-	-	-
비법인단체	-	-	-	-	-	-
26 전자부품, 컴퓨터, 영상, 음향 및 통신장비 제조업	5	41	1	16	-	-
개인사업체	3	16	-	-	-	-
회사법인	2	25	1	16	-	-
회사이외법인	-	-	-	-	-	-
비법인단체	-	-	-	-	-	-
27 의료, 정밀, 광학기기 및 시계 제조업	4	9	-	-	-	-
개인사업체	4	9	-	-	-	-
회사법인	-	-	-	-	-	-
회사이외법인	-	-	-	-	-	-
비법인단체	-	-	-	-	-	-
28 전기장비제조업	6	6	-	-	-	-
개인사업체	5	5	-	-	-	-
회사법인	1	1	-	-	-	-
회사이외법인	-	-	-	-	-	-
비법인단체	-	-	-	-	-	-
29 기타 기계 및 장비 제조업	15	147	5	117	-	-
개인사업체	13	37	3	7	-	-
회사법인	2	110	2	110	-	-
회사이외법인	-	-	-	-	-	-
비법인단체	-	-	-	-	-	-
30 자동차 및 트레일러 제조업	3	28	-	-	-	-
개인사업체	2	5	-	-	-	-
회사법인	1	23	-	-	-	-
회사이외법인	-	-	-	-	-	-
비법인단체	-	-	-	-	-	-

5. Number of Establishments, Workers by Industrial Divisions, Type of Legal Organization & Provinces

Unit : In each, Person

신흥동 Sinheung-dong		도원동 Dowon-dong		율목동 Yulmok-dong		산업분류 Industrial Classification
사업체수 Estab.	종사자수 Workers	사업체수 Estab.	종사자수 Workers	사업체수 Estab.	종사자수 Workers	
1	4	-	-	-	-	23 비금속광물제품제조업 Proprietorship
-	-	-	-	-	-	Incorporated Co.
1	4	-	-	-	-	Non-biz Corp.
-	-	-	-	-	-	Unincorp. Assn.
3	49	-	-	-	-	24 1차금속제조업 Proprietorship
1	1	-	-	-	-	Incorporated Co.
2	48	-	-	-	-	Non-biz Corp.
-	-	-	-	-	-	Unincorp. Assn.
20	37	18	24	5	9	25 금속가공제품제조업;기계 및 가구 제외 Proprietorship
20	37	18	24	5	9	Incorporated Co.
-	-	-	-	-	-	Non-biz Corp.
-	-	-	-	-	-	Unincorp. Assn.
-	-	1	2	-	-	26 전자부품, 컴퓨터, 영상, 음향 및 통신장비 제조업 Proprietorship
-	-	1	2	-	-	Incorporated Co.
-	-	-	-	-	-	Non-biz Corp.
-	-	-	-	-	-	Unincorp. Assn.
2	2	-	-	-	-	27 의료, 정밀, 광학기기 및 시계 제조업 Proprietorship
2	2	-	-	-	-	Incorporated Co.
-	-	-	-	-	-	Non-biz Corp.
-	-	-	-	-	-	Unincorp. Assn.
1	1	2	2	1	1	28 전기장비제조업 Proprietorship
1	1	2	2	1	1	Incorporated Co.
-	-	-	-	-	-	Non-biz Corp.
-	-	-	-	-	-	Unincorp. Assn.
5	22	3	5	2	3	29 기타기계 및 장비 제조업 Proprietorship
5	22	3	5	2	3	Incorporated Co.
-	-	-	-	-	-	Non-biz Corp.
-	-	-	-	-	-	Unincorp. Assn.
2	27	1	1	-	-	30 자동차 및 트레일러 제조업 Proprietorship
1	4	1	1	-	-	Incorporated Co.
1	23	-	-	-	-	Non-biz Corp.
-	-	-	-	-	-	Unincorp. Assn.

5. 산업중분류, 조직형태 및 읍면동별 사업체수, 종사자수

단위 : 개, 명

산업분류 Industrial Classification	동인천동 Dongincheon-dong		북성동 Bukseong-dong		송월동 Songwol-dong	
	사업체수 Estab.	종사자수 Workers	사업체수 Estab.	종사자수 Workers	사업체수 Estab.	종사자수 Workers
23 비금속광물제품제조업	-	-	-	-	-	-
개인사업체	-	-	-	-	-	-
회사법인	-	-	-	-	-	-
회사이외법인	-	-	-	-	-	-
비법인단체	-	-	-	-	-	-
24 1차금속제조업	-	-	-	-	-	-
개인사업체	-	-	-	-	-	-
회사법인	-	-	-	-	-	-
회사이외법인	-	-	-	-	-	-
비법인단체	-	-	-	-	-	-
25 금속가공제품제조업;기계 및 가구 제외	1	1	2	3	1	1
개인사업체	1	1	2	3	1	1
회사법인	-	-	-	-	-	-
회사이외법인	-	-	-	-	-	-
비법인단체	-	-	-	-	-	-
26 전자부품, 컴퓨터, 영상, 음향 및 통신장비 제조업	1	9	1	4	1	10
개인사업체	-	-	1	4	1	10
회사법인	1	9	-	-	-	-
회사이외법인	-	-	-	-	-	-
비법인단체	-	-	-	-	-	-
27 의료, 정밀, 광학기기 및 시계 제조업	2	7	-	-	-	-
개인사업체	2	7	-	-	-	-
회사법인	-	-	-	-	-	-
회사이외법인	-	-	-	-	-	-
비법인단체	-	-	-	-	-	-
28 전기장비제조업	2	2	-	-	-	-
개인사업체	1	1	-	-	-	-
회사법인	1	1	-	-	-	-
회사이외법인	-	-	-	-	-	-
비법인단체	-	-	-	-	-	-
29 기타기계 및 장비제조업	-	-	-	-	-	-
개인사업체	-	-	-	-	-	-
회사법인	-	-	-	-	-	-
회사이외법인	-	-	-	-	-	-
비법인단체	-	-	-	-	-	-
30 자동차 및 트레일러 제조업	-	-	-	-	-	-
개인사업체	-	-	-	-	-	-
회사법인	-	-	-	-	-	-
회사이외법인	-	-	-	-	-	-
비법인단체	-	-	-	-	-	-

5. Number of Establishments, Workers by Industrial Divisions, Type of Legal Organization & Provinces

Unit : In each, Person

영종동 Yeongjong-dong		용유동 Yongyu-dong		운서동 unseo-dong		산업분류 Industrial Classification
사업체수 Estab.	종사자수 Workers	사업체수 Estab.	종사자수 Workers	사업체수 Estab.	종사자수 Workers	
1	1	-	-	4	39	23 비금속광물제품제조업 Proprietorship
1	1	-	-	-	-	Incorporated Co.
-	-	-	-	4	39	Non-biz Corp.
-	-	-	-	-	-	Unincorp. Assn.
-	-	-	-	-	-	24 1차금속제조업 Proprietorship
-	-	-	-	-	-	Incorporated Co.
-	-	-	-	-	-	Non-biz Corp.
-	-	-	-	-	-	Unincorp. Assn.
-	-	-	-	-	-	25 금속가공제품제조업;기계 및 가구 제외 Proprietorship
-	-	-	-	-	-	Incorporated Co.
-	-	-	-	-	-	Non-biz Corp.
-	-	-	-	-	-	Unincorp. Assn.
-	-	-	-	-	-	26 전자부품, 컴퓨터, 영상, 음향 및 통신장비 제조업 Proprietorship
-	-	-	-	-	-	Incorporated Co.
-	-	-	-	-	-	Non-biz Corp.
-	-	-	-	-	-	Unincorp. Assn.
-	-	-	-	-	-	27 의료, 정밀, 광학기기 및 시계 제조업 Proprietorship
-	-	-	-	-	-	Incorporated Co.
-	-	-	-	-	-	Non-biz Corp.
-	-	-	-	-	-	Unincorp. Assn.
-	-	-	-	-	-	28 전기장비제조업 Proprietorship
-	-	-	-	-	-	Incorporated Co.
-	-	-	-	-	-	Non-biz Corp.
-	-	-	-	-	-	Unincorp. Assn.
-	-	-	-	-	-	29 기타기계및장비제조업 Proprietorship
-	-	-	-	-	-	Incorporated Co.
-	-	-	-	-	-	Non-biz Corp.
-	-	-	-	-	-	Unincorp. Assn.
-	-	-	-	-	-	30 자동차및트레일러제조업 Proprietorship
-	-	-	-	-	-	Incorporated Co.
-	-	-	-	-	-	Non-biz Corp.
-	-	-	-	-	-	Unincorp. Assn.

5. 산업중분류, 조직형태 및 읍면동별 사업체수, 종사자수

단위 : 개, 명

산업분류 Industrial Classification	중구 Jung-gu		연안동 Yeonan-dong		신포동 Sinpo-dong	
	사업체수 Estab.	종사자수 Workers	사업체수 Estab.	종사자수 Workers	사업체수 Estab.	종사자수 Workers
31 기타 운송장비제조업	7	36	2	13	1	2
개인사업체	3	6	1	4	-	-
회사법인	4	30	1	9	1	2
회사이외법인	-	-	-	-	-	-
비법인단체	-	-	-	-	-	-
32 가구제조업	6	15	2	10	-	-
개인사업체	5	7	1	2	-	-
회사법인	1	8	1	8	-	-
회사이외법인	-	-	-	-	-	-
비법인단체	-	-	-	-	-	-
33 기타제품제조업	40	68	8	17	8	14
개인사업체	39	67	8	17	8	14
회사법인	1	1	-	-	-	-
회사이외법인	-	-	-	-	-	-
비법인단체	-	-	-	-	-	-
D 전기, 가스, 증기 및 수도사업 (35 ~ 36)	5	159	-	-	-	-
개인사업체	-	-	-	-	-	-
회사법인	5	159	-	-	-	-
회사이외법인	-	-	-	-	-	-
비법인단체	-	-	-	-	-	-
35 전기, 가스, 증기 및 공기조절 공급업	5	159	-	-	-	-
개인사업체	-	-	-	-	-	-
회사법인	5	159	-	-	-	-
회사이외법인	-	-	-	-	-	-
비법인단체	-	-	-	-	-	-
36 수도사업	-	-	-	-	-	-
개인사업체	-	-	-	-	-	-
회사법인	-	-	-	-	-	-
회사이외법인	-	-	-	-	-	-
비법인단체	-	-	-	-	-	-
E 하수·폐기물 처리, 원료재생 및 환경복원업 (37~39)	31	276	8	38	5	55
개인사업체	5	15	2	7	-	-
회사법인	25	245	6	31	5	55
회사이외법인	1	16	-	-	-	-
비법인단체	-	-	-	-	-	-
37 하수, 폐수 및 분뇨 처리업	4	26	-	-	2	7
개인사업체	1	3	-	-	-	-
회사법인	2	7	-	-	2	7
회사이외법인	1	16	-	-	-	-
비법인단체	-	-	-	-	-	-

5. Number of Establishments, Workers by Industrial Divisions, Type of Legal Organization & Provinces

Unit : In each, Person

신흥동 Sinheung-dong		도원동 Dowon-dong		율목동 Yulmok-dong		산업분류 Industrial Classification
사업체수 Estab.	종사자수 Workers	사업체수 Estab.	종사자수 Workers	사업체수 Estab.	종사자수 Workers	
1	10	-	-	1	1	31 기 타 운 송 장 비 제 조 업 Proprietorship
-	-	-	-	1	1	Incorporated Co.
1	10	-	-	-	-	Non-biz Corp.
-	-	-	-	-	-	Unincorp. Assn.
-	-	-	-	-	-	
2	2	-	-	-	-	32 가 구 제 조 업 Proprietorship
2	2	-	-	-	-	Incorporated Co.
-	-	-	-	-	-	Non-biz Corp.
-	-	-	-	-	-	Unincorp. Assn.
-	-	-	-	-	-	
2	4	-	-	3	5	33 기 타 제 품 제 조 업 Proprietorship
2	4	-	-	3	5	Incorporated Co.
-	-	-	-	-	-	Non-biz Corp.
-	-	-	-	-	-	Unincorp. Assn.
-	-	-	-	-	-	
2	82	-	-	-	-	D 전기, 가스, 증기 및 수도사업 (35 ~ 36) Proprietorship
-	-	-	-	-	-	Incorporated Co.
2	82	-	-	-	-	Non-biz Corp.
-	-	-	-	-	-	Unincorp. Assn.
-	-	-	-	-	-	
2	82	-	-	-	-	35 전기, 가스, 증기 및 공기조절 공급업 Proprietorship
-	-	-	-	-	-	Incorporated Co.
2	82	-	-	-	-	Non-biz Corp.
-	-	-	-	-	-	Unincorp. Assn.
-	-	-	-	-	-	
-	-	-	-	-	-	36 수 도 사 업 Proprietorship
-	-	-	-	-	-	Incorporated Co.
-	-	-	-	-	-	Non-biz Corp.
-	-	-	-	-	-	Unincorp. Assn.
-	-	-	-	-	-	
14	125	-	-	-	-	E 하수·폐기물 처리, 원료재생 및 환경복원업 (37~39) Proprietorship
2	5	-	-	-	-	Incorporated Co.
12	120	-	-	-	-	Non-biz Corp.
-	-	-	-	-	-	Unincorp. Assn.
-	-	-	-	-	-	
-	-	-	-	-	-	37 하 수 , 폐 수 및 분뇨 처리업 Proprietorship
-	-	-	-	-	-	Incorporated Co.
-	-	-	-	-	-	Non-biz Corp.
-	-	-	-	-	-	Unincorp. Assn.

5. 산업중분류, 조직형태 및 읍면동별 사업체수, 종사자수

단위 : 개, 명

산업분류 Industrial Classification	동인천동 Dongincheon-dong		북성동 Bukseong-dong		송월동 Songwol-dong	
	사업체수 Estab.	종사자수 Workers	사업체수 Estab.	종사자수 Workers	사업체수 Estab.	종사자수 Workers
31 기 타 운 송 장 비 제 조 업	-	-	2	10	-	-
개 인 사 업 체	-	-	1	1	-	-
회 사 법 인	-	-	1	9	-	-
회 사 이 외 법 인	-	-	-	-	-	-
비 법 인 단 체	-	-	-	-	-	-
32 가 구 제 조 업	1	2	-	-	-	-
개 인 사 업 체	1	2	-	-	-	-
회 사 법 인	-	-	-	-	-	-
회 사 이 외 법 인	-	-	-	-	-	-
비 법 인 단 체	-	-	-	-	-	-
33 기 타 제 품 제 조 업	11	13	1	1	2	4
개 인 사 업 체	11	13	1	1	2	4
회 사 법 인	-	-	-	-	-	-
회 사 이 외 법 인	-	-	-	-	-	-
비 법 인 단 체	-	-	-	-	-	-
D 전기, 가스, 증기 및 수도사업 (35 ~ 36)	-	-	-	-	-	-
개 인 사 업 체	-	-	-	-	-	-
회 사 법 인	-	-	-	-	-	-
회 사 이 외 법 인	-	-	-	-	-	-
비 법 인 단 체	-	-	-	-	-	-
35 전기, 가스, 증기 및 공기조절 공급업	-	-	-	-	-	-
개 인 사 업 체	-	-	-	-	-	-
회 사 법 인	-	-	-	-	-	-
회 사 이 외 법 인	-	-	-	-	-	-
비 법 인 단 체	-	-	-	-	-	-
36 수 도 사 업	-	-	-	-	-	-
개 인 사 업 체	-	-	-	-	-	-
회 사 법 인	-	-	-	-	-	-
회 사 이 외 법 인	-	-	-	-	-	-
비 법 인 단 체	-	-	-	-	-	-
E 하수·폐기물 처리, 원료재생 및 환경복원업 (37~39)	-	-	-	-	1	3
개 인 사 업 체	-	-	-	-	1	3
회 사 법 인	-	-	-	-	-	-
회 사 이 외 법 인	-	-	-	-	-	-
비 법 인 단 체	-	-	-	-	-	-
37 하 수 , 폐 수 및 분 뇨 처 리 업	-	-	-	-	1	3
개 인 사 업 체	-	-	-	-	1	3
회 사 법 인	-	-	-	-	-	-
회 사 이 외 법 인	-	-	-	-	-	-
비 법 인 단 체	-	-	-	-	-	-

5. Number of Establishments, Workers by Industrial Divisions, Type of Legal Organization & Provinces

Unit : In each, Person

영종동 Yeongjong-dong		용유동 Yongyu-dong		운서동 unseo-dong		산업분류 Industrial Classification
사업체수 Estab.	종사자수 Workers	사업체수 Estab.	종사자수 Workers	사업체수 Estab.	종사자수 Workers	
-	-	-	-	-	-	31 기 타 운 송 장 비 제 조 업 Proprietorship
-	-	-	-	-	-	Incorporated Co.
-	-	-	-	-	-	Non-biz Corp.
-	-	-	-	-	-	Unincorp. Assn.
1	1	-	-	-	-	32 가 구 제 조 업 Proprietorship
1	1	-	-	-	-	Incorporated Co.
-	-	-	-	-	-	Non-biz Corp.
-	-	-	-	-	-	Unincorp. Assn.
1	1	1	1	3	8	33 기 타 제 품 제 조 업 Proprietorship
1	1	1	1	2	7	Incorporated Co.
-	-	-	-	1	1	Non-biz Corp.
-	-	-	-	-	-	Unincorp. Assn.
1	24	-	-	2	53	D 전기, 가스, 증기 및 수도사업 (35 ~ 36) Proprietorship
-	-	-	-	-	-	Incorporated Co.
1	24	-	-	2	53	Non-biz Corp.
-	-	-	-	-	-	Unincorp. Assn.
1	24	-	-	2	53	35 전기, 가스, 증기 및 공기조절 공급업 Proprietorship
-	-	-	-	-	-	Incorporated Co.
1	24	-	-	2	53	Non-biz Corp.
-	-	-	-	-	-	Unincorp. Assn.
-	-	-	-	-	-	36 수 도 사 업 Proprietorship
-	-	-	-	-	-	Incorporated Co.
-	-	-	-	-	-	Non-biz Corp.
-	-	-	-	-	-	Unincorp. Assn.
2	17	-	-	1	38	E 하수·폐기물 처리, 원료재생 및 환경복원업 (37~39) Proprietorship
-	-	-	-	-	-	Incorporated Co.
1	1	-	-	1	38	Non-biz Corp.
1	16	-	-	-	-	Unincorp. Assn.
-	-	-	-	-	-	37 하 수 , 폐 수 및 분뇨 처리업 Proprietorship
1	16	-	-	-	-	Incorporated Co.
-	-	-	-	-	-	Non-biz Corp.
-	-	-	-	-	-	Unincorp. Assn.

5. 산업중분류, 조직형태 및 읍면동별 사업체수, 종사자수

단위 : 개, 명

산업분류 Industrial Classification	중구 Jung-gu		연안동 Yeonan-dong		신포동 Sinpo-dong	
	사업체수 Estab.	종사자수 Workers	사업체수 Estab.	종사자수 Workers	사업체수 Estab.	종사자수 Workers
38 폐기물 수집운반, 처리 및 원료재생업	27	250	8	38	3	48
개 인 사 업 체	4	12	2	7	-	-
회 사 법 인	23	238	6	31	3	48
회 사 이 외 법 인	-	-	-	-	-	-
비 법 인 단 체	-	-	-	-	-	-
39 환 경 정 화 및 복 원 업	-	-	-	-	-	-
개 인 사 업 체	-	-	-	-	-	-
회 사 법 인	-	-	-	-	-	-
회 사 이 외 법 인	-	-	-	-	-	-
비 법 인 단 체	-	-	-	-	-	-
F 건 설 업 (4 1 ~ 4 2)	193	981	22	87	30	108
개 인 사 업 체	118	372	12	31	13	19
회 사 법 인	75	609	10	56	17	89
회 사 이 외 법 인	-	-	-	-	-	-
비 법 인 단 체	-	-	-	-	-	-
41 종 합 건 설 업	42	457	4	12	10	45
개 인 사 업 체	14	158	1	1	2	5
회 사 법 인	28	299	3	11	8	40
회 사 이 외 법 인	-	-	-	-	-	-
비 법 인 단 체	-	-	-	-	-	-
42 전 문 직 별 공 사 업	151	524	18	75	20	63
개 인 사 업 체	104	214	11	30	11	14
회 사 법 인	47	310	7	45	9	49
회 사 이 외 법 인	-	-	-	-	-	-
비 법 인 단 체	-	-	-	-	-	-
G 도 매 및 소 매 업 (4 5 ~ 4 7)	3,077	8,617	921	2,432	501	1,331
개 인 사 업 체	2,656	5,240	787	1,595	440	833
회 사 법 인	397	3,119	124	721	56	470
회 사 이 외 법 인	19	236	8	113	5	28
비 법 인 단 체	5	22	2	3	-	-
45 자 동 차 및 부 품 판 매 업	75	265	6	47	3	20
개 인 사 업 체	55	125	5	10	2	4
회 사 법 인	20	140	1	37	1	16
회 사 이 외 법 인	-	-	-	-	-	-
비 법 인 단 체	-	-	-	-	-	-
46 도 매 및 상 품 중 개 업	922	3,050	498	1,538	101	368
개 인 사 업 체	658	1,545	384	942	64	139
회 사 법 인	256	1,414	108	519	37	229
회 사 이 외 법 인	8	91	6	77	-	-
비 법 인 단 체	-	-	-	-	-	-

5. Number of Establishments, Workers by Industrial Divisions, Type of Legal Organization & Provinces

Unit : In each, Person

신흥동 Sinheung-dong		도원동 Dowon-dong		율목동 Yulmok-dong		산업분류 Industrial Classification
사업체수 Estab.	종사자수 Workers	사업체수 Estab.	종사자수 Workers	사업체수 Estab.	종사자수 Workers	
14	125	-	-	-	-	38 폐기물 수집운반, 처리 및 원료재생업 Proprietorship
2	5	-	-	-	-	Incorporated Co.
12	120	-	-	-	-	Non-biz Corp.
-	-	-	-	-	-	Unincorp. Assn.
-	-	-	-	-	-	39 환경정화 및 복원업 Proprietorship
-	-	-	-	-	-	Incorporated Co.
-	-	-	-	-	-	Non-biz Corp.
-	-	-	-	-	-	Unincorp. Assn.
39	164	9	22	7	12	F 건설업 (4 1 ~ 4 2) Proprietorship
20	48	9	22	5	5	Incorporated Co.
19	116	-	-	2	7	Non-biz Corp.
-	-	-	-	-	-	Unincorp. Assn.
-	-	-	-	-	-	41 종합건설업 Proprietorship
5	31	-	-	1	1	Incorporated Co.
-	-	-	-	1	1	Non-biz Corp.
5	31	-	-	-	-	Unincorp. Assn.
-	-	-	-	-	-	42 전문직별공사업 Proprietorship
34	133	9	22	6	11	Incorporated Co.
20	48	9	22	4	4	Non-biz Corp.
14	85	-	-	2	7	Unincorp. Assn.
-	-	-	-	-	-	G 도매 및 소매업 (4 5 ~ 4 7) Proprietorship
-	-	-	-	-	-	Incorporated Co.
451	1,553	60	115	42	75	Non-biz Corp.
331	762	57	96	41	72	Unincorp. Assn.
118	777	3	19	1	3	45 자동차 및 부품 판매업 Proprietorship
2	14	-	-	-	-	Incorporated Co.
-	-	-	-	-	-	Non-biz Corp.
52	163	1	1	3	7	Unincorp. Assn.
35	83	1	1	3	7	46 도매 및 상품중개업 Proprietorship
17	80	-	-	-	-	Incorporated Co.
-	-	-	-	-	-	Non-biz Corp.
-	-	-	-	-	-	Unincorp. Assn.
200	782	15	36	4	7	46 도매 및 상품중개업 Proprietorship
111	282	13	24	3	4	Incorporated Co.
87	486	2	12	1	3	Non-biz Corp.
2	14	-	-	-	-	Unincorp. Assn.
-	-	-	-	-	-	

5. 산업중분류, 조직형태 및 읍면동별 사업체수, 종사자수

단위 : 개, 명

산업분류 Industrial Classification	동인천동 Dongincheon-dong		북성동 Bukseong-dong		송월동 Songwol-dong	
	사업체수 Estab.	종사자수 Workers	사업체수 Estab.	종사자수 Workers	사업체수 Estab.	종사자수 Workers
38 폐기물 수집운반, 처리 및 원료재생업	-	-	-	-	-	-
개 인 사 업 체	-	-	-	-	-	-
회 사 법 인	-	-	-	-	-	-
회 사 이 외 법 인	-	-	-	-	-	-
비 법 인 단 체	-	-	-	-	-	-
39 환 경 정 화 및 복 원 업	-	-	-	-	-	-
개 인 사 업 체	-	-	-	-	-	-
회 사 법 인	-	-	-	-	-	-
회 사 이 외 법 인	-	-	-	-	-	-
비 법 인 단 체	-	-	-	-	-	-
F 건 설 업 (4 1 ~ 4 2)	16	43	2	6	5	6
개 인 사 업 체	14	39	2	6	4	5
회 사 법 인	2	4	-	-	1	1
회 사 이 외 법 인	-	-	-	-	-	-
비 법 인 단 체	-	-	-	-	-	-
41 종 합 건 설 업	3	16	-	-	1	1
개 인 사 업 체	1	12	-	-	1	1
회 사 법 인	2	4	-	-	-	-
회 사 이 외 법 인	-	-	-	-	-	-
비 법 인 단 체	-	-	-	-	-	-
42 전 문 직 별 공 사 업	13	27	2	6	4	5
개 인 사 업 체	13	27	2	6	3	4
회 사 법 인	-	-	-	-	1	1
회 사 이 외 법 인	-	-	-	-	-	-
비 법 인 단 체	-	-	-	-	-	-
G 도 매 및 소 매 업 (4 5 ~ 4 7)	574	1,097	106	282	39	52
개 인 사 업 체	546	941	94	149	39	52
회 사 법 인	27	153	9	114	-	-
회 사 이 외 법 인	1	3	-	-	-	-
비 법 인 단 체	-	-	3	19	-	-
45 자 동 차 및 부 품 판 매 업	-	-	1	7	-	-
개 인 사 업 체	-	-	-	-	-	-
회 사 법 인	-	-	1	7	-	-
회 사 이 외 법 인	-	-	-	-	-	-
비 법 인 단 체	-	-	-	-	-	-
46 도 매 및 상 품 중 개 업	39	90	12	107	6	8
개 인 사 업 체	34	59	7	15	6	8
회 사 법 인	5	31	5	92	-	-
회 사 이 외 법 인	-	-	-	-	-	-
비 법 인 단 체	-	-	-	-	-	-

5. Number of Establishments, Workers by Industrial Divisions, Type of Legal Organization & Provinces

Unit : In each, Person

영종동 Yeongjong-dong		용유동 Yongyu-dong		운서동 unseo-dong		산업분류 Industrial Classification
사업체수 Estab.	종사자수 Workers	사업체수 Estab.	종사자수 Workers	사업체수 Estab.	종사자수 Workers	
1	1	-	-	1	38	38 폐기물 수집운반, 처리 및 원료재생업 Proprietorship
-	-	-	-	-	-	Incorporated Co.
1	1	-	-	1	38	Non-biz Corp.
-	-	-	-	-	-	Unincorp. Assn.
-	-	-	-	-	-	39 환경 정화 및 복원업 Proprietorship
-	-	-	-	-	-	Incorporated Co.
-	-	-	-	-	-	Non-biz Corp.
-	-	-	-	-	-	Unincorp. Assn.
46	151	3	6	14	376	F 건설업 (4 1 ~ 4 2) Proprietorship
29	50	2	5	8	142	Incorporated Co.
17	101	1	1	6	234	Non-biz Corp.
-	-	-	-	-	-	Unincorp. Assn.
-	-	-	-	-	-	41 종합 건설업 Proprietorship
11	39	2	3	5	309	Incorporated Co.
6	9	1	2	1	127	Non-biz Corp.
5	30	1	1	4	182	Unincorp. Assn.
-	-	-	-	-	-	42 전문직별 공사업 Proprietorship
-	-	-	-	-	-	Incorporated Co.
35	112	1	3	9	67	Non-biz Corp.
23	41	1	3	7	15	Unincorp. Assn.
12	71	-	-	2	52	G 도매 및 소매업 (4 5 ~ 4 7) Proprietorship
-	-	-	-	-	-	Incorporated Co.
-	-	-	-	-	-	Non-biz Corp.
118	416	92	190	173	1,074	Unincorp. Assn.
106	223	86	163	129	354	45 자동차 및 부품 판매업 Proprietorship
11	181	6	27	42	654	Incorporated Co.
1	12	-	-	2	66	Non-biz Corp.
-	-	-	-	-	-	Unincorp. Assn.
6	11	2	4	1	5	46 도매 및 상품중개업 Proprietorship
6	11	2	4	1	5	Incorporated Co.
-	-	-	-	-	-	Non-biz Corp.
-	-	-	-	-	-	Unincorp. Assn.
33	75	8	25	6	14	46 도매 및 상품중개업 Proprietorship
28	57	6	12	2	3	Incorporated Co.
5	18	2	13	4	11	Non-biz Corp.
-	-	-	-	-	-	Unincorp. Assn.
-	-	-	-	-	-	

5. 산업중분류, 조직형태 및 읍면동별 사업체수, 종사자수

단위 : 개, 명

산업분류 Industrial Classification	중구 Jung-gu		연안동 Yeonan-dong		신포동 Sinpo-dong	
	사업체수 Estab.	종사자수 Workers	사업체수 Estab.	종사자수 Workers	사업체수 Estab.	종사자수 Workers
47 소매업 ; 자동차제외	2,080	5,302	417	847	397	943
개인사업체	1,943	3,570	398	643	374	690
회사법인	121	1,565	15	165	18	225
회사이외법인	11	145	2	36	5	28
비법인단체	5	22	2	3	-	-
H 운수업 (49 ~ 52)	2,065	23,308	439	3,808	216	1,766
개인사업체	1,107	2,502	233	467	93	319
회사법인	867	19,363	197	3,147	113	1,390
회사이외법인	87	1,408	6	160	10	57
비법인단체	4	35	3	34	-	-
49 육상운송 및 파이프라인 운송업	899	5,172	146	469	44	275
개인사업체	680	808	124	147	30	38
회사법인	217	4,301	22	322	14	237
회사이외법인	2	63	-	-	-	-
비법인단체	-	-	-	-	-	-
50 수송업	130	945	94	511	11	100
개인사업체	64	138	62	134	-	-
회사법인	66	807	32	377	11	100
회사이외법인	-	-	-	-	-	-
비법인단체	-	-	-	-	-	-
51 항공운송업	32	2,237	-	-	-	-
개인사업체	-	-	-	-	-	-
회사법인	32	2,237	-	-	-	-
회사이외법인	-	-	-	-	-	-
비법인단체	-	-	-	-	-	-
52 창고 및 운송관련 서비스업	1,004	14,954	199	2,828	161	1,391
개인사업체	363	1,556	47	186	63	281
회사법인	552	12,018	143	2,448	88	1,053
회사이외법인	85	1,345	6	160	10	57
비법인단체	4	35	3	34	-	-
I 숙박 및 음식점업 (55 ~ 56)	2,385	8,095	329	696	393	1,383
개인사업체	2,282	6,051	320	654	384	1,054
회사법인	100	1,925	9	42	8	226
회사이외법인	2	111	-	-	1	103
비법인단체	1	8	-	-	-	-
55 숙박업	306	1,639	29	59	25	304
개인사업체	291	765	29	59	22	45
회사법인	13	763	-	-	2	156
회사이외법인	2	111	-	-	1	103
비법인단체	-	-	-	-	-	-

5. Number of Establishments, Workers by Industrial Divisions, Type of Legal Organization & Provinces

Unit : In each, Person

신흥동 Sinheung-dong		도원동 Dowon-dong		율목동 Yulmok-dong		산업분류 Industrial Classification
사업체수 Estab.	종사자수 Workers	사업체수 Estab.	종사자수 Workers	사업체수 Estab.	종사자수 Workers	
199	608	44	78	35	61	47 소매업 ; 자동차제외 Proprietorship Incorporated Co. Non-biz Corp. Unincorp. Assn.
185	397	43	71	35	61	
14	211	1	7	-	-	
-	-	-	-	-	-	
-	-	-	-	-	-	
539	5,364	55	57	31	36	H 운수업 (49 ~ 52) Proprietorship Incorporated Co. Non-biz Corp. Unincorp. Assn.
249	557	55	57	30	32	
270	4,430	-	-	1	4	
20	377	-	-	-	-	
-	-	-	-	-	-	
243	2,720	55	57	29	29	49 육상운송 및 파이프라인 운송업 Proprietorship Incorporated Co. Non-biz Corp. Unincorp. Assn.
157	187	55	57	29	29	
86	2,533	-	-	-	-	
-	-	-	-	-	-	
-	-	-	-	-	-	
18	253	-	-	-	-	50 수상운송업 Proprietorship Incorporated Co. Non-biz Corp. Unincorp. Assn.
1	3	-	-	-	-	
17	250	-	-	-	-	
-	-	-	-	-	-	
-	-	-	-	-	-	
-	-	-	-	-	-	51 항공운송업 Proprietorship Incorporated Co. Non-biz Corp. Unincorp. Assn.
-	-	-	-	-	-	
-	-	-	-	-	-	
-	-	-	-	-	-	
-	-	-	-	-	-	
278	2,391	-	-	2	7	52 창고 및 운송관련 서비스업 Proprietorship Incorporated Co. Non-biz Corp. Unincorp. Assn.
91	367	-	-	1	3	
167	1,647	-	-	1	4	
20	377	-	-	-	-	
-	-	-	-	-	-	
245	690	37	82	30	47	I 숙박 및 음식점업 (55 ~ 56) Proprietorship Incorporated Co. Non-biz Corp. Unincorp. Assn.
241	575	37	82	30	47	
4	115	-	-	-	-	
-	-	-	-	-	-	
-	-	-	-	-	-	
12	12	-	-	2	4	55 숙박업 Proprietorship Incorporated Co. Non-biz Corp. Unincorp. Assn.
12	12	-	-	2	4	
-	-	-	-	-	-	
-	-	-	-	-	-	
-	-	-	-	-	-	

5. 산업중분류, 조직형태 및 읍면동별 사업체수, 종사자수

단위 : 개, 명

산업분류 Industrial Classification	동인천동 Dongincheon-dong		북성동 Bukseong-dong		송월동 Songwol-dong	
	사업체수 Estab.	종사자수 Workers	사업체수 Estab.	종사자수 Workers	사업체수 Estab.	종사자수 Workers
47 소매업 ; 자동차제외	535	1,007	93	168	33	44
개인사업체	512	882	87	134	33	44
회사법인	22	122	3	15	-	-
회사이외법인	1	3	-	-	-	-
비법인단체	-	-	3	19	-	-
H 운수업 (49 ~ 52)	40	68	62	508	45	54
개인사업체	38	48	46	85	44	44
회사법인	-	-	14	343	1	10
회사이외법인	1	19	2	80	-	-
비법인단체	1	1	-	-	-	-
49 육상운송 및 파이프라인 운송업	32	50	31	129	44	44
개인사업체	31	31	28	39	44	44
회사법인	-	-	2	46	-	-
회사이외법인	1	19	1	44	-	-
비법인단체	-	-	-	-	-	-
50 수송업	1	1	2	31	-	-
개인사업체	1	1	-	-	-	-
회사법인	-	-	2	31	-	-
회사이외법인	-	-	-	-	-	-
비법인단체	-	-	-	-	-	-
51 항공운송업	-	-	-	-	-	-
개인사업체	-	-	-	-	-	-
회사법인	-	-	-	-	-	-
회사이외법인	-	-	-	-	-	-
비법인단체	-	-	-	-	-	-
52 창고 및 운송관련 서비스업	7	17	29	348	1	10
개인사업체	6	16	18	46	-	-
회사법인	-	-	10	266	1	10
회사이외법인	-	-	1	36	-	-
비법인단체	1	1	-	-	-	-
I 숙박 및 음식점업 (55 ~ 56)	309	863	214	609	21	39
개인사업체	306	798	209	574	21	39
회사법인	2	57	5	35	-	-
회사이외법인	-	-	-	-	-	-
비법인단체	1	8	-	-	-	-
55 숙박업	42	73	19	55	1	1
개인사업체	42	73	18	43	1	1
회사법인	-	-	1	12	-	-
회사이외법인	-	-	-	-	-	-
비법인단체	-	-	-	-	-	-

5. Number of Establishments, Workers by Industrial Divisions, Type of Legal Organization & Provinces

Unit : In each, Person

영종동 Yeongjong-dong		용유동 Yongyu-dong		운서동 unseo-dong		산업분류 Industrial Classification
사업체수 Estab.	종사자수 Workers	사업체수 Estab.	종사자수 Workers	사업체수 Estab.	종사자수 Workers	
79	330	82	161	166	1,055	47 소 매 업 ; 자 동 차 제 외
72	155	78	147	126	346	Proprietorship
6	163	4	14	38	643	Incorporated Co.
1	12	-	-	2	66	Non-biz Corp.
-	-	-	-	-	-	Unincorp. Assn.
154	234	21	89	463	11,324	H 운 수 업 (4 9 ~ 5 2)
146	151	18	19	155	723	Proprietorship
8	83	3	70	260	9,886	Incorporated Co.
-	-	-	-	48	715	Non-biz Corp.
-	-	-	-	-	-	Unincorp. Assn.
146	154	18	19	111	1,226	49 육 상 운 송 및 파 이 프 라 인 운 송 업
144	144	17	17	21	75	Proprietorship
2	10	1	2	90	1,151	Incorporated Co.
-	-	-	-	-	-	Non-biz Corp.
-	-	-	-	-	-	Unincorp. Assn.
1	3	1	19	2	27	50 수 상 운 송 업
-	-	-	-	-	-	Proprietorship
1	3	1	19	2	27	Incorporated Co.
-	-	-	-	-	-	Non-biz Corp.
-	-	-	-	-	-	Unincorp. Assn.
-	-	-	-	32	2,237	51 항 공 운 송 업
-	-	-	-	-	-	Proprietorship
-	-	-	-	32	2,237	Incorporated Co.
-	-	-	-	-	-	Non-biz Corp.
-	-	-	-	-	-	Unincorp. Assn.
7	77	2	51	318	7,834	52 창 고 및 운 송 관 련 서 비 스 업
2	7	1	2	134	648	Proprietorship
5	70	1	49	136	6,471	Incorporated Co.
-	-	-	-	48	715	Non-biz Corp.
-	-	-	-	-	-	Unincorp. Assn.
100	237	417	1,282	290	2,167	I 숙 박 및 음 식 점 업 (5 5 ~ 5 6)
99	236	413	1,147	222	845	Proprietorship
1	1	3	127	68	1,322	Incorporated Co.
-	-	1	8	-	-	Non-biz Corp.
-	-	-	-	-	-	Unincorp. Assn.
4	10	144	503	28	618	55 숙 박 업
4	10	141	370	20	148	Proprietorship
-	-	2	125	8	470	Incorporated Co.
-	-	1	8	-	-	Non-biz Corp.
-	-	-	-	-	-	Unincorp. Assn.

5. 산업중분류, 조직형태 및 읍면동별 사업체수, 종사자수

단위 : 개, 명

산업분류 Industrial Classification	중구 Jung-gu		연안동 Yeonan-dong		신포동 Sinpo-dong	
	사업체수 Estab.	종사자수 Workers	사업체수 Estab.	종사자수 Workers	사업체수 Estab.	종사자수 Workers
56 음식점 및 주점업	2,079	6,456	300	637	368	1,079
개인사업체	1,991	5,286	291	595	362	1,009
회사법인	87	1,162	9	42	6	70
회사이외법인	-	-	-	-	-	-
비법인단체	1	8	-	-	-	-
J 출판, 영상, 방송통신 및 정보서비스업 (58 ~ 63)	42	500	2	16	9	209
개인사업체	20	75	-	-	2	4
회사법인	16	315	-	-	6	148
회사이외법인	6	110	2	16	1	57
비법인단체	-	-	-	-	-	-
58 출판업	15	131	-	-	5	107
개인사업체	7	16	-	-	1	1
회사법인	8	115	-	-	4	106
회사이외법인	-	-	-	-	-	-
비법인단체	-	-	-	-	-	-
59 영상·오디오 기록물 제작 및 배급업	7	50	-	-	-	-
개인사업체	5	32	-	-	-	-
회사법인	2	18	-	-	-	-
회사이외법인	-	-	-	-	-	-
비법인단체	-	-	-	-	-	-
60 방송업	3	23	-	-	1	13
개인사업체	1	6	-	-	-	-
회사법인	2	17	-	-	1	13
회사이외법인	-	-	-	-	-	-
비법인단체	-	-	-	-	-	-
61 통신업	9	167	2	16	2	86
개인사업체	1	3	-	-	-	-
회사법인	2	54	-	-	1	29
회사이외법인	6	110	2	16	1	57
비법인단체	-	-	-	-	-	-
62 컴퓨터 프로그래밍, 시스템 통합 및 관리업	5	108	-	-	1	3
개인사업체	4	8	-	-	1	3
회사법인	1	100	-	-	-	-
회사이외법인	-	-	-	-	-	-
비법인단체	-	-	-	-	-	-
63 정보서비스업	3	21	-	-	-	-
개인사업체	2	10	-	-	-	-
회사법인	1	11	-	-	-	-
회사이외법인	-	-	-	-	-	-
비법인단체	-	-	-	-	-	-

5. Number of Establishments, Workers by Industrial Divisions, Type of Legal Organization & Provinces

Unit : In each, Person

신흥동 Sinheung-dong		도원동 Dowon-dong		율목동 Yulmok-dong		산업분류 Industrial Classification
사업체수 Estab.	종사자수 Workers	사업체수 Estab.	종사자수 Workers	사업체수 Estab.	종사자수 Workers	
233	678	37	82	28	43	56 음식점 및 주점업 Proprietorship
229	563	37	82	28	43	Incorporated Co.
4	115	-	-	-	-	Non-biz Corp.
-	-	-	-	-	-	Unincorp. Assn.
-	-	-	-	-	-	
7	21	2	7	-	-	J 출판, 영상, 방송통신 및 정보서비스업 (58 ~ 63) Proprietorship
6	18	1	3	-	-	Incorporated Co.
1	3	1	4	-	-	Non-biz Corp.
-	-	-	-	-	-	Unincorp. Assn.
-	-	-	-	-	-	
2	5	1	3	-	-	58 출판업 Proprietorship
2	5	1	3	-	-	Incorporated Co.
-	-	-	-	-	-	Non-biz Corp.
-	-	-	-	-	-	Unincorp. Assn.
-	-	-	-	-	-	
2	5	-	-	-	-	59 영상·오디오 기록물 제작 및 배급업 Proprietorship
1	2	-	-	-	-	Incorporated Co.
1	3	-	-	-	-	Non-biz Corp.
-	-	-	-	-	-	Unincorp. Assn.
-	-	-	-	-	-	
-	-	1	4	-	-	60 방송업 Proprietorship
-	-	-	-	-	-	Incorporated Co.
-	-	1	4	-	-	Non-biz Corp.
-	-	-	-	-	-	Unincorp. Assn.
-	-	-	-	-	-	
-	-	-	-	-	-	61 통신업 Proprietorship
-	-	-	-	-	-	Incorporated Co.
-	-	-	-	-	-	Non-biz Corp.
-	-	-	-	-	-	Unincorp. Assn.
-	-	-	-	-	-	
1	1	-	-	-	-	62 컴퓨터 프로그래밍, 시스템 통합 및 관리업 Proprietorship
1	1	-	-	-	-	Incorporated Co.
-	-	-	-	-	-	Non-biz Corp.
-	-	-	-	-	-	Unincorp. Assn.
-	-	-	-	-	-	
2	10	-	-	-	-	63 정보서비스업 Proprietorship
2	10	-	-	-	-	Incorporated Co.
-	-	-	-	-	-	Non-biz Corp.
-	-	-	-	-	-	Unincorp. Assn.
-	-	-	-	-	-	

5. 산업중분류, 조직형태 및 읍면동별 사업체수, 종사자수

단위 : 개, 명

산업분류 Industrial Classification	동인천동 Dongincheon-dong		북성동 Bukseong-dong		송월동 Songwol-dong	
	사업체수 Estab.	종사자수 Workers	사업체수 Estab.	종사자수 Workers	사업체수 Estab.	종사자수 Workers
56 음식점 및 주점업	267	790	195	554	20	38
개인사업체	264	725	191	531	20	38
회사법인	2	57	4	23	-	-
회사이외법인	-	-	-	-	-	-
비법인단체	1	8	-	-	-	-
J 출판, 영상, 방송통신 및 정보서비스업 (58 ~ 63)	10	44	-	-	-	-
개인사업체	10	44	-	-	-	-
회사법인	-	-	-	-	-	-
회사이외법인	-	-	-	-	-	-
비법인단체	-	-	-	-	-	-
58 출판업	3	7	-	-	-	-
개인사업체	3	7	-	-	-	-
회사법인	-	-	-	-	-	-
회사이외법인	-	-	-	-	-	-
비법인단체	-	-	-	-	-	-
59 영상·오디오 기록물 제작 및 배급업	4	30	-	-	-	-
개인사업체	4	30	-	-	-	-
회사법인	-	-	-	-	-	-
회사이외법인	-	-	-	-	-	-
비법인단체	-	-	-	-	-	-
60 방송업	-	-	-	-	-	-
개인사업체	-	-	-	-	-	-
회사법인	-	-	-	-	-	-
회사이외법인	-	-	-	-	-	-
비법인단체	-	-	-	-	-	-
61 통신업	1	3	-	-	-	-
개인사업체	1	3	-	-	-	-
회사법인	-	-	-	-	-	-
회사이외법인	-	-	-	-	-	-
비법인단체	-	-	-	-	-	-
62 컴퓨터 프로그래밍, 시스템 통합 및 관리업	2	4	-	-	-	-
개인사업체	2	4	-	-	-	-
회사법인	-	-	-	-	-	-
회사이외법인	-	-	-	-	-	-
비법인단체	-	-	-	-	-	-
63 정보서비스업	-	-	-	-	-	-
개인사업체	-	-	-	-	-	-
회사법인	-	-	-	-	-	-
회사이외법인	-	-	-	-	-	-
비법인단체	-	-	-	-	-	-

5. Number of Establishments, Workers by Industrial Divisions, Type of Legal Organization & Provinces

Unit : In each, Person

영종동 Yeongjong-dong		용유동 Yongyu-dong		운서동 unseo-dong		산업분류 Industrial Classification
사업체수 Estab.	종사자수 Workers	사업체수 Estab.	종사자수 Workers	사업체수 Estab.	종사자수 Workers	
96	227	273	779	262	1,549	56 음식점 및 주점업 Proprietorship
95	226	272	777	202	697	Incorporated Co.
1	1	1	2	60	852	Non-biz Corp.
-	-	-	-	-	-	Unincorp. Assn.
-	-	-	-	-	-	
1	6	1	6	10	191	J 출판, 영상, 방송통신 및 정보서비스업 (58 ~ 63) Proprietorship
1	6	-	-	-	-	Incorporated Co.
-	-	-	-	8	160	Non-biz Corp.
-	-	1	6	2	31	Unincorp. Assn.
-	-	-	-	-	-	
-	-	-	-	4	9	58 출판업 Proprietorship
-	-	-	-	-	-	Incorporated Co.
-	-	-	-	4	9	Non-biz Corp.
-	-	-	-	-	-	Unincorp. Assn.
-	-	-	-	-	-	
-	-	-	-	1	15	59 영상·오디오 기록물 제작 및 배급업 Proprietorship
-	-	-	-	-	-	Incorporated Co.
-	-	-	-	1	15	Non-biz Corp.
-	-	-	-	-	-	Unincorp. Assn.
-	-	-	-	-	-	
1	6	-	-	-	-	60 방송업 Proprietorship
1	6	-	-	-	-	Incorporated Co.
-	-	-	-	-	-	Non-biz Corp.
-	-	-	-	-	-	Unincorp. Assn.
-	-	-	-	-	-	
-	-	1	6	3	56	61 통신업 Proprietorship
-	-	-	-	-	-	Incorporated Co.
-	-	-	-	1	25	Non-biz Corp.
-	-	1	6	2	31	Unincorp. Assn.
-	-	-	-	-	-	
-	-	-	-	1	100	62 컴퓨터 프로그래밍, 시스템 통합 및 관리업 Proprietorship
-	-	-	-	-	-	Incorporated Co.
-	-	-	-	1	100	Non-biz Corp.
-	-	-	-	-	-	Unincorp. Assn.
-	-	-	-	-	-	
-	-	-	-	1	11	63 정보서비스업 Proprietorship
-	-	-	-	-	-	Incorporated Co.
-	-	-	-	1	11	Non-biz Corp.
-	-	-	-	-	-	Unincorp. Assn.
-	-	-	-	-	-	

5. 산업중분류, 조직형태 및 읍면동별 사업체수, 종사자수

단위 : 개, 명

산업분류 Industrial Classification	중구 Jung-gu		연안동 Yeonan-dong		신포동 Sinpo-dong	
	사업체수 Estab.	종사자수 Workers	사업체수 Estab.	종사자수 Workers	사업체수 Estab.	종사자수 Workers
K 금융 및 보험업 (64 ~ 66)	94	1,104	17	137	23	181
개 인 사 업 체	18	23	7	8	6	8
회 사 법 인	33	612	1	15	12	145
회 사 이 외 법 인	43	469	9	114	5	28
비 법 인 단 체	-	-	-	-	-	-
64 금 융 업	66	885	7	56	11	128
개 인 사 업 체	4	6	1	1	-	-
회 사 법 인	26	559	1	15	7	102
회 사 이 외 법 인	36	320	5	40	4	26
비 법 인 단 체	-	-	-	-	-	-
65 보 험 및 연 금 업	8	159	3	72	2	5
개 인 사 업 체	-	-	-	-	-	-
회 사 법 인	2	12	-	-	1	3
회 사 이 외 법 인	6	147	3	72	1	2
비 법 인 단 체	-	-	-	-	-	-
66 금융 및 보험 관련 서비스업	20	60	7	9	10	48
개 인 사 업 체	14	17	6	7	6	8
회 사 법 인	5	41	-	-	4	40
회 사 이 외 법 인	1	2	1	2	-	-
비 법 인 단 체	-	-	-	-	-	-
L 부동산업 및 임대업 (68 ~ 69)	308	1,402	22	110	27	122
개 인 사 업 체	200	298	11	12	16	33
회 사 법 인	56	794	6	26	6	67
회 사 이 외 법 인	8	23	1	6	1	2
비 법 인 단 체	44	287	4	66	4	20
68 부 동 산 업	275	1,018	18	106	25	113
개 인 사 업 체	180	248	8	9	14	24
회 사 법 인	44	463	5	25	6	67
회 사 이 외 법 인	7	20	1	6	1	2
비 법 인 단 체	44	287	4	66	4	20
69 임 대 업 ; 부 동 산 제 외	33	384	4	4	2	9
개 인 사 업 체	20	50	3	3	2	9
회 사 법 인	12	331	1	1	-	-
회 사 이 외 법 인	1	3	-	-	-	-
비 법 인 단 체	-	-	-	-	-	-
M 전문, 과학 및 기술 서비스업 (70 ~ 73)	119	740	13	70	42	210
개 인 사 업 체	78	182	8	27	19	54
회 사 법 인	18	116	4	42	8	35
회 사 이 외 법 인	23	442	1	1	15	121
비 법 인 단 체	-	-	-	-	-	-

5. Number of Establishments, Workers by Industrial Divisions, Type of Legal Organization & Provinces

Unit : In each, Person

신흥동 Sinheung-dong		도원동 Dowon-dong		율목동 Yulmok-dong		산업분류 Industrial Classification
사업체수 Estab.	종사자수 Workers	사업체수 Estab.	종사자수 Workers	사업체수 Estab.	종사자수 Workers	
14	204	2	7	2	10	K 금융 및 보험업 (64 ~ 66)
1	1	-	-	-	-	Proprietorship
4	29	-	-	-	-	Incorporated Co.
9	174	2	7	2	10	Non-biz Corp.
-	-	-	-	-	-	Unincorp. Assn.
11	130	2	7	2	10	64 금융업
-	-	-	-	-	-	Proprietorship
4	29	-	-	-	-	Incorporated Co.
7	101	2	7	2	10	Non-biz Corp.
-	-	-	-	-	-	Unincorp. Assn.
2	73	-	-	-	-	65 보험 및 연금업
-	-	-	-	-	-	Proprietorship
-	-	-	-	-	-	Incorporated Co.
2	73	-	-	-	-	Non-biz Corp.
-	-	-	-	-	-	Unincorp. Assn.
1	1	-	-	-	-	66 금융 및 보험 관련 서비스업
1	1	-	-	-	-	Proprietorship
-	-	-	-	-	-	Incorporated Co.
-	-	-	-	-	-	Non-biz Corp.
-	-	-	-	-	-	Unincorp. Assn.
40	262	9	18	9	14	L 부동산업 및 임대업 (68 ~ 69)
22	42	8	13	8	11	Proprietorship
6	158	-	-	-	-	Incorporated Co.
3	4	-	-	1	3	Non-biz Corp.
9	58	1	5	-	-	Unincorp. Assn.
37	245	8	16	8	11	68 부동산업
20	26	7	11	8	11	Proprietorship
5	157	-	-	-	-	Incorporated Co.
3	4	-	-	-	-	Non-biz Corp.
9	58	1	5	-	-	Unincorp. Assn.
3	17	1	2	1	3	69 임대업 ; 부동산 제외
2	16	1	2	-	-	Proprietorship
1	1	-	-	-	-	Incorporated Co.
-	-	-	-	1	3	Non-biz Corp.
-	-	-	-	-	-	Unincorp. Assn.
15	232	3	9	2	4	M 전문, 과학 및 기술 서비스업 (70 ~ 73)
9	12	1	1	2	4	Proprietorship
2	17	2	8	-	-	Incorporated Co.
4	203	-	-	-	-	Non-biz Corp.
-	-	-	-	-	-	Unincorp. Assn.

5. 산업중분류, 조직형태 및 읍면동별 사업체수, 종사자수

단위 : 개, 명

산업분류 Industrial Classification	동인천동 Dongincheon-dong		북성동 Bukseong-dong		송월동 Songwol-dong	
	사업체수 Estab.	종사자수 Workers	사업체수 Estab.	종사자수 Workers	사업체수 Estab.	종사자수 Workers
K 금융 및 보험업 (64 ~ 66)	12	93	3	20	2	9
개 인 사 업 체	4	6	-	-	-	-
회 사 법 인	6	69	-	-	-	-
회 사 이 외 법 인	2	18	3	20	2	9
비 법 인 단 체	-	-	-	-	-	-
64 금 융 업	10	91	3	20	2	9
개 인 사 업 체	3	5	-	-	-	-
회 사 법 인	5	68	-	-	-	-
회 사 이 외 법 인	2	18	3	20	2	9
비 법 인 단 체	-	-	-	-	-	-
65 보 험 및 연 금 업	-	-	-	-	-	-
개 인 사 업 체	-	-	-	-	-	-
회 사 법 인	-	-	-	-	-	-
회 사 이 외 법 인	-	-	-	-	-	-
비 법 인 단 체	-	-	-	-	-	-
66 금융 및 보험 관련 서비스업	2	2	-	-	-	-
개 인 사 업 체	1	1	-	-	-	-
회 사 법 인	1	1	-	-	-	-
회 사 이 외 법 인	-	-	-	-	-	-
비 법 인 단 체	-	-	-	-	-	-
L 부동산업 및 임대업 (68 ~ 69)	26	66	8	14	12	20
개 인 사 업 체	18	31	5	5	10	10
회 사 법 인	3	6	-	-	-	-
회 사 이 외 법 인	2	8	-	-	-	-
비 법 인 단 체	3	21	3	9	2	10
68 부 동 산 업	21	57	8	14	12	20
개 인 사 업 체	13	22	5	5	10	10
회 사 법 인	3	6	-	-	-	-
회 사 이 외 법 인	2	8	-	-	-	-
비 법 인 단 체	3	21	3	9	2	10
69 임 대 업 ; 부 동 산 제 외	5	9	-	-	-	-
개 인 사 업 체	5	9	-	-	-	-
회 사 법 인	-	-	-	-	-	-
회 사 이 외 법 인	-	-	-	-	-	-
비 법 인 단 체	-	-	-	-	-	-
M 전문, 과학 및 기술 서비스업 (70 ~ 73)	19	39	1	3	-	-
개 인 사 업 체	19	39	1	3	-	-
회 사 법 인	-	-	-	-	-	-
회 사 이 외 법 인	-	-	-	-	-	-
비 법 인 단 체	-	-	-	-	-	-

5. Number of Establishments, Workers by Industrial Divisions, Type of Legal Organization & Provinces

Unit : In each, Person

영종동 Yeongjong-dong		용유동 Yongyu-dong		운서동 unseo-dong		산업분류 Industrial Classification
사업체수 Estab.	종사자수 Workers	사업체수 Estab.	종사자수 Workers	사업체수 Estab.	종사자수 Workers	
3	48	2	21	14	374	K 금융 및 보험업 (64 ~ 66)
-	-	-	-	-	-	Proprietorship
-	-	-	-	10	354	Incorporated Co.
3	48	2	21	4	20	Non-biz Corp.
-	-	-	-	-	-	Unincorp. Assn.
3	48	2	21	13	365	64 금융업
-	-	-	-	-	-	Proprietorship
-	-	-	-	9	345	Incorporated Co.
3	48	2	21	4	20	Non-biz Corp.
-	-	-	-	-	-	Unincorp. Assn.
-	-	-	-	1	9	65 보험 및 연금업
-	-	-	-	-	-	Proprietorship
-	-	-	-	1	9	Incorporated Co.
-	-	-	-	-	-	Non-biz Corp.
-	-	-	-	-	-	Unincorp. Assn.
-	-	-	-	-	-	66 금융 및 보험 관련 서비스업
-	-	-	-	-	-	Proprietorship
-	-	-	-	-	-	Incorporated Co.
-	-	-	-	-	-	Non-biz Corp.
-	-	-	-	-	-	Unincorp. Assn.
69	183	6	10	80	583	L 부동산업 및 임대업 (68 ~ 69)
58	83	5	5	39	53	Proprietorship
10	82	1	5	24	450	Incorporated Co.
-	-	-	-	-	-	Non-biz Corp.
1	18	-	-	17	80	Unincorp. Assn.
64	176	4	4	70	256	68 부동산업
54	77	4	4	37	49	Proprietorship
9	81	-	-	16	127	Incorporated Co.
-	-	-	-	-	-	Non-biz Corp.
1	18	-	-	17	80	Unincorp. Assn.
5	7	2	6	10	327	69 임대업 ; 부동산 제외
4	6	1	1	2	4	Proprietorship
1	1	1	5	8	323	Incorporated Co.
-	-	-	-	-	-	Non-biz Corp.
-	-	-	-	-	-	Unincorp. Assn.
7	11	1	111	16	51	M 전문, 과학 및 기술 서비스업 (70 ~ 73)
6	9	-	-	13	33	Proprietorship
-	-	-	-	2	14	Incorporated Co.
1	2	1	111	1	4	Non-biz Corp.
-	-	-	-	-	-	Unincorp. Assn.

5. 산업중분류, 조직형태 및 읍면동별 사업체수, 종사자수

단위 : 개, 명

산업분류 Industrial Classification	중구 Jung-gu		연안동 Yeonan-dong		신포동 Sinpo-dong	
	사업체수 Estab.	종사자수 Workers	사업체수 Estab.	종사자수 Workers	사업체수 Estab.	종사자수 Workers
70 연 구 개 발 업	3	126	-	-	-	-
개 인 사 업 체	1	1	-	-	-	-
회 사 법 인	1	14	-	-	-	-
회 사 이 외 법 인	1	111	-	-	-	-
비 법 인 단 체	-	-	-	-	-	-
71 전 문 서 비 스 업	55	211	5	17	24	115
개 인 사 업 체	32	90	3	13	8	25
회 사 법 인	7	30	1	3	3	7
회 사 이 외 법 인	16	91	1	1	13	83
비 법 인 단 체	-	-	-	-	-	-
72 건축기술, 엔지니어링 및 기타 과학기술 서비스업	23	324	6	49	9	66
개 인 사 업 체	11	28	3	10	4	11
회 사 법 인	7	58	3	39	3	17
회 사 이 외 법 인	5	238	-	-	2	38
비 법 인 단 체	-	-	-	-	-	-
73 기타 전문, 과학 및 기술 서비스업	38	79	2	4	9	29
개 인 사 업 체	34	63	2	4	7	18
회 사 법 인	3	14	-	-	2	11
회 사 이 외 법 인	1	2	-	-	-	-
비 법 인 단 체	-	-	-	-	-	-
N 사업시설관리 및 사업지원 서비스업 (74~75)	169	6,303	30	474	31	476
개 인 사 업 체	73	162	13	34	14	26
회 사 법 인	84	5,976	15	434	11	425
회 사 이 외 법 인	8	149	2	6	3	12
비 법 인 단 체	4	16	-	-	3	13
74 사업시설 관리 및 조경 서비스업	32	1,095	7	54	5	24
개 인 사 업 체	10	32	2	3	2	9
회 사 법 인	18	938	5	51	1	6
회 사 이 외 법 인	2	116	-	-	-	-
비 법 인 단 체	2	9	-	-	2	9
75 사 업 지 원 서 비 스 업	137	5,208	23	420	26	452
개 인 사 업 체	63	130	11	31	12	17
회 사 법 인	66	5,038	10	383	10	419
회 사 이 외 법 인	6	33	2	6	3	12
비 법 인 단 체	2	7	-	-	1	4
O 공공행정, 국방 및 사회보장 행정(84)	66	5,035	10	997	14	1,535
개 인 사 업 체	-	-	-	-	-	-
회 사 법 인	-	-	-	-	-	-
회 사 이 외 법 인	66	5,035	10	997	14	1,535
비 법 인 단 체	-	-	-	-	-	-

5. Number of Establishments, Workers by Industrial Divisions, Type of Legal Organization & Provinces

Unit : In each, Person

신흥동 Sinheung-dong		도원동 Dowon-dong		율목동 Yulmok-dong		산업분류 Industrial Classification
사업체수 Estab.	종사자수 Workers	사업체수 Estab.	종사자수 Workers	사업체수 Estab.	종사자수 Workers	
1	14	-	-	-	-	70 연 구 개 발 업 Proprietorship
-	-	-	-	-	-	Incorporated Co.
1	14	-	-	-	-	Non-biz Corp.
-	-	-	-	-	-	Unincorp. Assn.
5	10	1	6	1	1	71 전 문 서 비 스 업 Proprietorship
3	4	-	-	1	1	Incorporated Co.
1	3	1	6	-	-	Non-biz Corp.
1	3	-	-	-	-	Unincorp. Assn.
-	-	-	-	-	-	
5	204	1	2	-	-	72 건축기술, 엔지니어링 및 기타 과학기술 서비스업 Proprietorship
2	4	-	-	-	-	Incorporated Co.
-	-	1	2	-	-	Non-biz Corp.
3	200	-	-	-	-	Unincorp. Assn.
-	-	-	-	-	-	
4	4	1	1	1	3	73 기타 전문, 과학 및 기술 서비스업 Proprietorship
4	4	1	1	1	3	Incorporated Co.
-	-	-	-	-	-	Non-biz Corp.
-	-	-	-	-	-	Unincorp. Assn.
-	-	-	-	-	-	
28	448	4	37	-	-	N 사업시설관리 및 사업지원 서비스업 (74~75) Proprietorship
14	33	3	5	-	-	Incorporated Co.
13	312	1	32	-	-	Non-biz Corp.
1	103	-	-	-	-	Unincorp. Assn.
-	-	-	-	-	-	
4	110	-	-	-	-	74 사업시설 관리 및 조경 서비스업 Proprietorship
2	3	-	-	-	-	Incorporated Co.
1	4	-	-	-	-	Non-biz Corp.
1	103	-	-	-	-	Unincorp. Assn.
-	-	-	-	-	-	
24	338	4	37	-	-	75 사 업 지 원 서 비 스 업 Proprietorship
12	30	3	5	-	-	Incorporated Co.
12	308	1	32	-	-	Non-biz Corp.
-	-	-	-	-	-	Unincorp. Assn.
-	-	-	-	-	-	
2	71	1	8	2	17	O 공공행정, 국방 및 사회보장 행정(84) Proprietorship
-	-	-	-	-	-	Incorporated Co.
-	-	-	-	-	-	Non-biz Corp.
2	71	1	8	2	17	Unincorp. Assn.
-	-	-	-	-	-	

5. 산업중분류, 조직형태 및 읍면동별 사업체수, 종사자수

단위 : 개, 명

산업분류 Industrial Classification	동인천동 Dongincheon-dong		북성동 Bukseong-dong		송월동 Songwol-dong	
	사업체수 Estab.	종사자수 Workers	사업체수 Estab.	종사자수 Workers	사업체수 Estab.	종사자수 Workers
70 연 구 개 발 업	-	-	-	-	-	-
개 인 사 업 체	-	-	-	-	-	-
회 사 법 인	-	-	-	-	-	-
회 사 이 외 법 인	-	-	-	-	-	-
비 법 인 단 체	-	-	-	-	-	-
71 전 문 서 비 스 업	6	18	1	3	-	-
개 인 사 업 체	6	18	1	3	-	-
회 사 법 인	-	-	-	-	-	-
회 사 이 외 법 인	-	-	-	-	-	-
비 법 인 단 체	-	-	-	-	-	-
72 건축기술, 엔지니어링 및 기타 과학기술 서비스업	-	-	-	-	-	-
개 인 사 업 체	-	-	-	-	-	-
회 사 법 인	-	-	-	-	-	-
회 사 이 외 법 인	-	-	-	-	-	-
비 법 인 단 체	-	-	-	-	-	-
73 기타 전문, 과학 및 기술 서비스업	13	21	-	-	-	-
개 인 사 업 체	13	21	-	-	-	-
회 사 법 인	-	-	-	-	-	-
회 사 이 외 법 인	-	-	-	-	-	-
비 법 인 단 체	-	-	-	-	-	-
N 사업시설관리 및 사업지원 서비스업 (74~75)	22	75	8	81	-	-
개 인 사 업 체	14	23	4	15	-	-
회 사 법 인	8	52	3	63	-	-
회 사 이 외 법 인	-	-	-	-	-	-
비 법 인 단 체	-	-	1	3	-	-
74 사업시 설 관 리 및 조 경 서 비 스 업	5	17	3	8	-	-
개 인 사 업 체	-	-	2	7	-	-
회 사 법 인	5	17	1	1	-	-
회 사 이 외 법 인	-	-	-	-	-	-
비 법 인 단 체	-	-	-	-	-	-
75 사 업 지 원 서 비 스 업	17	58	5	73	-	-
개 인 사 업 체	14	23	2	8	-	-
회 사 법 인	3	35	2	62	-	-
회 사 이 외 법 인	-	-	-	-	-	-
비 법 인 단 체	-	-	1	3	-	-
O 공공행정, 국방 및 사회보장 행정(84)	4	56	3	42	1	10
개 인 사 업 체	-	-	-	-	-	-
회 사 법 인	-	-	-	-	-	-
회 사 이 외 법 인	4	56	3	42	1	10
비 법 인 단 체	-	-	-	-	-	-

5. Number of Establishments, Workers by Industrial Divisions, Type of Legal Organization & Provinces

Unit : In each, Person

영종동 Yeongjong-dong		용유동 Yongyu-dong		운서동 unseo-dong		산업분류 Industrial Classification
사업체수 Estab.	종사자수 Workers	사업체수 Estab.	종사자수 Workers	사업체수 Estab.	종사자수 Workers	
1	1	1	111	-	-	70 연 구 개 발 업 Proprietorship
1	1	-	-	-	-	Incorporated Co.
-	-	-	-	-	-	Non-biz Corp.
-	-	1	111	-	-	Unincorp. Assn.
-	-	-	-	-	-	
4	7	-	-	8	34	71 전 문 서 비 스 업 Proprietorship
4	7	-	-	6	19	Incorporated Co.
-	-	-	-	1	11	Non-biz Corp.
-	-	-	-	1	4	Unincorp. Assn.
-	-	-	-	-	-	
1	1	-	-	1	2	72 건축기술, 엔지니어링 및 기타 과학기술 서비스업 Proprietorship
1	1	-	-	1	2	Incorporated Co.
-	-	-	-	-	-	Non-biz Corp.
-	-	-	-	-	-	Unincorp. Assn.
-	-	-	-	-	-	
1	2	-	-	7	15	73 기타 전문, 과학 및 기술 서비스업 Proprietorship
-	-	-	-	6	12	Incorporated Co.
-	-	-	-	1	3	Non-biz Corp.
1	2	-	-	-	-	Unincorp. Assn.
-	-	-	-	-	-	
5	11	1	5	40	4,696	N 사업시설관리 및 사업지원 서비스업 (74~75) Proprietorship
5	11	-	-	6	15	Incorporated Co.
-	-	1	5	32	4,653	Non-biz Corp.
-	-	-	-	2	28	Unincorp. Assn.
-	-	-	-	-	-	
1	3	-	-	7	879	74 사업시설 관리 및 조경 서비스업 Proprietorship
1	3	-	-	1	7	Incorporated Co.
-	-	-	-	5	859	Non-biz Corp.
-	-	-	-	1	13	Unincorp. Assn.
-	-	-	-	-	-	
4	8	1	5	33	3,817	75 사 업 지 원 서 비 스 업 Proprietorship
4	8	-	-	5	8	Incorporated Co.
-	-	1	5	27	3,794	Non-biz Corp.
-	-	-	-	1	15	Unincorp. Assn.
-	-	-	-	-	-	
11	235	8	93	10	1,971	O 공공행정, 국방 및 사회보장 행정(84) Proprietorship
-	-	-	-	-	-	Incorporated Co.
-	-	-	-	-	-	Non-biz Corp.
11	235	8	93	10	1,971	Unincorp. Assn.
-	-	-	-	-	-	

5. 산업중분류, 조직형태 및 읍면동별 사업체수, 종사자수

단위 : 개, 명

산업분류 Industrial Classification	중구 Jung-gu		연안동 Yeonan-dong		신포동 Sinpo-dong	
	사업체수 Estab.	종사자수 Workers	사업체수 Estab.	종사자수 Workers	사업체수 Estab.	종사자수 Workers
84 공공행정, 국방 및 사회보장 행정	66	5,035	10	997	14	1,535
개 인 사 업 체	-	-	-	-	-	-
회 사 법 인	-	-	-	-	-	-
회 사 이 외 법 인	66	5,035	10	997	14	1,535
비 법 인 단 체	-	-	-	-	-	-
P 교육 서비스업 (8 5)	228	3,215	7	73	32	484
개 인 사 업 체	148	443	6	41	18	32
회 사 법 인	11	182	-	-	1	39
회 사 이 외 법 인	53	2,497	1	32	8	386
비 법 인 단 체	16	93	-	-	5	27
85 교육 서비스업	228	3,215	7	73	32	484
개 인 사 업 체	148	443	6	41	18	32
회 사 법 인	11	182	-	-	1	39
회 사 이 외 법 인	53	2,497	1	32	8	386
비 법 인 단 체	16	93	-	-	5	27
Q 보건업 및 사회복지 서비스업(86~87)	227	3,721	20	116	28	253
개 인 사 업 체	174	1,098	17	73	20	142
회 사 법 인	3	95	-	-	1	26
회 사 이 외 법 인	28	2,284	-	-	4	42
비 법 인 단 체	22	244	3	43	3	43
86 보건업	91	2,576	8	36	16	76
개 인 사 업 체	81	461	8	36	16	76
회 사 법 인	-	-	-	-	-	-
회 사 이 외 법 인	10	2,115	-	-	-	-
비 법 인 단 체	-	-	-	-	-	-
87 사회복지 서비스업	136	1,145	12	80	12	177
개 인 사 업 체	93	637	9	37	4	66
회 사 법 인	3	95	-	-	1	26
회 사 이 외 법 인	18	169	-	-	4	42
비 법 인 단 체	22	244	3	43	3	43
R 예술, 스포츠 및 여가관련 서비스업(90~91)	280	1,837	41	74	46	220
개 인 사 업 체	245	514	39	67	36	83
회 사 법 인	17	1,025	2	7	2	7
회 사 이 외 법 인	13	286	-	-	6	125
비 법 인 단 체	5	12	-	-	2	5
90 창작, 예술 및 여가관련 서비스업	22	109	1	1	12	46
개 인 사 업 체	11	22	1	1	5	15
회 사 법 인	2	4	-	-	1	3
회 사 이 외 법 인	7	80	-	-	5	26
비 법 인 단 체	2	3	-	-	1	2

5. Number of Establishments, Workers by Industrial Divisions, Type of Legal Organization & Provinces

Unit : In each, Person

신흥동 Sinheung-dong		도원동 Dowon-dong		율목동 Yulmok-dong		산업분류 Industrial Classification
사업체수 Estab.	종사자수 Workers	사업체수 Estab.	종사자수 Workers	사업체수 Estab.	종사자수 Workers	
2	71	1	8	2	17	84 공공행정, 국방 및 사회보장 행정 Proprietorship
-	-	-	-	-	-	Incorporated Co.
-	-	-	-	-	-	Non-biz Corp.
2	71	1	8	2	17	Unincorp. Assn.
-	-	-	-	-	-	
32	568	9	198	9	141	P 교육 서비스업 (8 5) Proprietorship
22	81	6	14	7	22	Incorporated Co.
2	48	-	-	-	-	Non-biz Corp.
8	439	3	184	2	119	Unincorp. Assn.
-	-	-	-	-	-	
32	568	9	198	9	141	85 교육 서비스업 Proprietorship
22	81	6	14	7	22	Incorporated Co.
2	48	-	-	-	-	Non-biz Corp.
8	439	3	184	2	119	Unincorp. Assn.
-	-	-	-	-	-	
31	1,809	7	79	8	314	Q 보건업 및 사회복지 서비스업(86~87) Proprietorship
24	123	5	65	5	39	Incorporated Co.
-	-	-	-	-	-	Non-biz Corp.
4	1,637	-	-	2	273	Unincorp. Assn.
3	49	2	14	1	2	
9	1,653	-	-	3	287	86 보건업 Proprietorship
8	33	-	-	2	16	Incorporated Co.
-	-	-	-	-	-	Non-biz Corp.
1	1,620	-	-	1	271	Unincorp. Assn.
-	-	-	-	-	-	
22	156	7	79	5	27	87 사회복지 서비스업 Proprietorship
16	90	5	65	3	23	Incorporated Co.
-	-	-	-	-	-	Non-biz Corp.
3	17	-	-	1	2	Unincorp. Assn.
3	49	2	14	1	2	
27	87	6	98	2	2	R 예술, 스포츠 및 여가관련 서비스업(90~91) Proprietorship
21	47	2	2	1	1	Incorporated Co.
3	28	1	66	1	1	Non-biz Corp.
2	11	2	26	-	-	Unincorp. Assn.
1	1	1	4	-	-	
2	2	-	-	-	-	90 창작, 예술 및 여가관련 서비스업 Proprietorship
-	-	-	-	-	-	Incorporated Co.
1	1	-	-	-	-	Non-biz Corp.
-	-	-	-	-	-	Unincorp. Assn.
1	1	-	-	-	-	

5. 산업중분류, 조직형태 및 읍면동별 사업체수, 종사자수

단위 : 개, 명

산업분류 Industrial Classification	동인천동 Dongincheon-dong		북성동 Bukseong-dong		송월동 Songwol-dong	
	사업체수 Estab.	종사자수 Workers	사업체수 Estab.	종사자수 Workers	사업체수 Estab.	종사자수 Workers
84 공공행정, 국방 및 사회보장 행정	4	56	3	42	1	10
개 인 사 업 체	-	-	-	-	-	-
회 사 법 인	-	-	-	-	-	-
회 사 이 외 법 인	4	56	3	42	1	10
비 법 인 단 체	-	-	-	-	-	-
P 교육 서비스업 (8 5)	39	418	3	112	8	76
개 인 사 업 체	26	80	-	-	5	10
회 사 법 인	3	13	-	-	-	-
회 사 이 외 법 인	6	298	2	110	1	55
비 법 인 단 체	4	27	1	2	2	11
85 교육 서비스업	39	418	3	112	8	76
개 인 사 업 체	26	80	-	-	5	10
회 사 법 인	3	13	-	-	-	-
회 사 이 외 법 인	6	298	2	110	1	55
비 법 인 단 체	4	27	1	2	2	11
Q 보건업 및 사회복지 서비스업(86~87)	36	452	3	17	6	39
개 인 사 업 체	22	194	3	17	5	33
회 사 법 인	1	10	-	-	-	-
회 사 이 외 법 인	6	207	-	-	1	6
비 법 인 단 체	7	41	-	-	-	-
86 보건업	22	295	1	2	2	15
개 인 사 업 체	19	122	1	2	2	15
회 사 법 인	-	-	-	-	-	-
회 사 이 외 법 인	3	173	-	-	-	-
비 법 인 단 체	-	-	-	-	-	-
87 사회복지 서비스업	14	157	2	15	4	24
개 인 사 업 체	3	72	2	15	3	18
회 사 법 인	1	10	-	-	-	-
회 사 이 외 법 인	3	34	-	-	1	6
비 법 인 단 체	7	41	-	-	-	-
R 예술, 스포츠 및 여가관련 서비스업(90~91)	61	171	27	97	3	3
개 인 사 업 체	59	99	26	60	3	3
회 사 법 인	-	-	-	-	-	-
회 사 이 외 법 인	1	70	1	37	-	-
비 법 인 단 체	1	2	-	-	-	-
90 창작, 예술 및 여가관련 서비스업	2	2	1	37	-	-
개 인 사 업 체	2	2	-	-	-	-
회 사 법 인	-	-	-	-	-	-
회 사 이 외 법 인	-	-	1	37	-	-
비 법 인 단 체	-	-	-	-	-	-

5. Number of Establishments, Workers by Industrial Divisions, Type of Legal Organization & Provinces

Unit : In each, Person

영종동 Yeongjong-dong		용유동 Yongyu-dong		운서동 unseo-dong		산업분류 Industrial Classification
사업체수 Estab.	종사자수 Workers	사업체수 Estab.	종사자수 Workers	사업체수 Estab.	종사자수 Workers	
11	235	8	93	10	1,971	84 공공행정, 국방 및 사회보장 행정 Proprietorship
-	-	-	-	-	-	Incorporated Co.
-	-	-	-	-	-	Non-biz Corp.
11	235	8	93	10	1,971	Unincorp. Assn.
-	-	-	-	-	-	
20	200	8	94	61	851	P 교 육 서 비 스 업 (8 5) Proprietorship
12	22	3	3	43	138	Incorporated Co.
1	1	1	56	3	25	Non-biz Corp.
7	177	4	35	11	662	Unincorp. Assn.
-	-	-	-	4	26	
20	200	8	94	61	851	85 교 육 서 비 스 업 Proprietorship
12	22	3	3	43	138	Incorporated Co.
1	1	1	56	3	25	Non-biz Corp.
7	177	4	35	11	662	Unincorp. Assn.
-	-	-	-	4	26	
29	229	3	12	56	401	Q 보건업 및 사회복지 서비스업(86~87) Proprietorship
22	121	-	-	51	291	Incorporated Co.
-	-	-	-	1	59	Non-biz Corp.
4	56	3	12	4	51	Unincorp. Assn.
3	52	-	-	-	-	
5	27	2	5	23	180	86 보 건 업 Proprietorship
4	14	-	-	21	147	Incorporated Co.
-	-	-	-	-	-	Non-biz Corp.
1	13	2	5	2	33	Unincorp. Assn.
-	-	-	-	-	-	
24	202	1	7	33	221	87 사 회 복 지 서 비 스 업 Proprietorship
18	107	-	-	30	144	Incorporated Co.
-	-	-	-	1	59	Non-biz Corp.
3	43	1	7	2	18	Unincorp. Assn.
3	52	-	-	-	-	
12	28	18	70	37	987	R 예 술, 스포츠 및 여가관련 서비스업(90~91) Proprietorship
10	16	18	70	30	66	Incorporated Co.
2	12	-	-	6	904	Non-biz Corp.
-	-	-	-	1	17	Unincorp. Assn.
-	-	-	-	-	-	
-	-	1	1	3	20	90 창 작, 예 술 및 여가관련 서비스업 Proprietorship
-	-	1	1	2	3	Incorporated Co.
-	-	-	-	-	-	Non-biz Corp.
-	-	-	-	1	17	Unincorp. Assn.
-	-	-	-	-	-	

5. 산업중분류, 조직형태 및 읍면동별 사업체수, 종사자수

단위 : 개, 명

산업분류 Industrial Classification	중구 Jung-gu		연안동 Yeonan-dong		신포동 Sinpo-dong	
	사업체수 Estab.	종사자수 Workers	사업체수 Estab.	종사자수 Workers	사업체수 Estab.	종사자수 Workers
91 스포츠 및 오락 관련 서비스업	258	1,728	40	73	34	174
개 인 사 업 체	234	492	38	66	31	68
회 사 법 인	15	1,021	2	7	1	4
회 사 이 외 법 인	6	206	-	-	1	99
비 법 인 단 체	3	9	-	-	1	3
S 협회및단체,수리 및 기타 개인 서비스업(94~96)	967	2,880	173	522	142	389
개 인 사 업 체	707	1,660	140	357	95	187
회 사 법 인	48	624	13	116	6	32
회 사 이 외 법 인	26	153	7	23	13	115
비 법 인 단 체	186	443	13	26	28	55
94 협 회 및 단 체	211	592	20	49	40	166
개 인 사 업 체	-	-	-	-	-	-
회 사 법 인	-	-	-	-	-	-
회 사 이 외 법 인	26	153	7	23	13	115
비 법 인 단 체	185	439	13	26	27	51
95 수 리 업	371	1,289	116	407	38	68
개 인 사 업 체	333	736	104	294	36	59
회 사 법 인	38	553	12	113	2	9
회 사 이 외 법 인	-	-	-	-	-	-
비 법 인 단 체	-	-	-	-	-	-
96 기 타 개 인 서 비 스 업	385	999	37	66	64	155
개 인 사 업 체	374	924	36	63	59	128
회 사 법 인	10	71	1	3	4	23
회 사 이 외 법 인	-	-	-	-	-	-
비 법 인 단 체	1	4	-	-	1	4

5. Number of Establishments, Workers by Industrial Divisions, Type of Legal Organization & Provinces

Unit : In each, Person

신흥동 Sinheung-dong		도원동 Dowon-dong		율목동 Yulmok-dong		산업분류 Industrial Classification
사업체수 Estab.	종사자수 Workers	사업체수 Estab.	종사자수 Workers	사업체수 Estab.	종사자수 Workers	
25	85	6	98	2	2	91 스포츠 및 오락 관련 서비스업 Proprietorship Incorporated Co. Non-biz Corp. Unincorp. Assn.
21	47	2	2	1	1	
2	27	1	66	1	1	
2	11	2	26	-	-	
-	-	1	4	-	-	
158	778	50	90	32	56	S 협회및단체,수리 및 기타 개인 서비스업(94~96) Proprietorship Incorporated Co. Non-biz Corp. Unincorp. Assn.
107	368	41	50	25	35	
18	312	-	-	-	-	
3	6	-	-	1	5	
30	92	9	40	6	16	
33	98	9	40	7	21	94 협회 및 단체 Proprietorship Incorporated Co. Non-biz Corp. Unincorp. Assn.
-	-	-	-	-	-	
-	-	-	-	-	-	
3	6	-	-	1	5	
30	92	9	40	6	16	
78	477	15	18	8	11	95 수리업 Proprietorship Incorporated Co. Non-biz Corp. Unincorp. Assn.
61	167	15	18	8	11	
17	310	-	-	-	-	
-	-	-	-	-	-	
-	-	-	-	-	-	
47	203	26	32	17	24	96 기타 개인 서비스업 Proprietorship Incorporated Co. Non-biz Corp. Unincorp. Assn.
46	201	26	32	17	24	
1	2	-	-	-	-	
-	-	-	-	-	-	
-	-	-	-	-	-	

5. 산업중분류, 조직형태 및 읍면동별 사업체수, 종사자수

단위 : 개, 명

산업분류 Industrial Classification	동인천동 Dongincheon-dong		북성동 Bukseong-dong		송월동 Songwol-dong	
	사업체수 Estab.	종사자수 Workers	사업체수 Estab.	종사자수 Workers	사업체수 Estab.	종사자수 Workers
91 스포츠 및 오락 관련 서비스업	59	169	26	60	3	3
개 인 사 업 체	57	97	26	60	3	3
회 사 법 인	-	-	-	-	-	-
회 사 이 외 법 인	1	70	-	-	-	-
비 법 인 단 체	1	2	-	-	-	-
S 협회및단체,수리 및 기타 개인 서비스업(94~96)	157	401	30	66	33	73
개 인 사 업 체	135	304	22	34	28	62
회 사 법 인	1	31	1	16	-	-
회 사 이 외 법 인	-	-	1	3	-	-
비 법 인 단 체	21	66	6	13	5	11
94 협 회 및 단 체	21	66	7	16	5	11
개 인 사 업 체	-	-	-	-	-	-
회 사 법 인	-	-	-	-	-	-
회 사 이 외 법 인	-	-	1	3	-	-
비 법 인 단 체	21	66	6	13	5	11
95 수 리 업	54	65	7	25	8	11
개 인 사 업 체	54	65	6	9	8	11
회 사 법 인	-	-	1	16	-	-
회 사 이 외 법 인	-	-	-	-	-	-
비 법 인 단 체	-	-	-	-	-	-
96 기 타 개 인 서 비 스 업	82	270	16	25	20	51
개 인 사 업 체	81	239	16	25	20	51
회 사 법 인	1	31	-	-	-	-
회 사 이 외 법 인	-	-	-	-	-	-
비 법 인 단 체	-	-	-	-	-	-

5. Number of Establishments, Workers by Industrial Divisions, Type of Legal Organization & Provinces

Unit : In each, Person

영종동 Yeongjong-dong		용유동 Yongyu-dong		운서동 unseo-dong		산업분류 Industrial Classification
사업체수 Estab.	종사자수 Workers	사업체수 Estab.	종사자수 Workers	사업체수 Estab.	종사자수 Workers	
12	28	17	69	34	967	91 스포츠 및 오락 관련 서비스업
10	16	17	69	28	63	Proprietorship
2	12	-	-	6	904	Incorporated Co.
-	-	-	-	-	-	Non-biz Corp.
-	-	-	-	-	-	Unincorp. Assn.
72	156	25	35	95	314	S 협회및단체,수리 및 기타 개인 서비스업(94~96)
38	88	8	10	68	165	Proprietorship
-	-	1	9	8	108	Incorporated Co.
-	-	-	-	1	1	Non-biz Corp.
34	68	16	16	18	40	Unincorp. Assn.
34	68	16	16	19	41	94 협회 및 단체
-	-	-	-	-	-	Proprietorship
-	-	-	-	-	-	Incorporated Co.
-	-	-	-	1	1	Non-biz Corp.
34	68	16	16	18	40	Unincorp. Assn.
25	70	5	15	17	122	95 수리업
25	70	4	6	12	26	Proprietorship
-	-	1	9	5	96	Incorporated Co.
-	-	-	-	-	-	Non-biz Corp.
-	-	-	-	-	-	Unincorp. Assn.
13	18	4	4	59	151	96 기타 개인 서비스업
13	18	4	4	56	139	Proprietorship
-	-	-	-	3	12	Incorporated Co.
-	-	-	-	-	-	Non-biz Corp.
-	-	-	-	-	-	Unincorp. Assn.

6. 산업중분류, 종사상지위 및 읍면동별 종사자수

Number of Workers by Industrial Divisions,
Status of Workers & Provinces

6. 산업중분류, 종사상지위 및 읍면동별 종사자수

단위 : 명

산업분류 Industrial Classification				중구 Jung-gu	연안동 Yeonan-dong	신포동 Sinpo-dong	신흥동 Sinheung-dong	도원동 Dowon-dong	율목동 Yulmok-dong
TT	전	산	업	72,361	10,601	8,863	13,605	881	785
	자	영	업	8,142	1,628	1,204	1,162	256	174
	무	급	가	2,453	431	379	250	55	50
	상	용	근	55,369	8,021	5,969	11,479	449	537
	임	시	및	5,213	436	1,160	672	113	14
	기	타	종	1,184	85	151	42	8	10
			사						
A	농업, 임업 및 어업 (01 ~ 03)			3	3	-	-	-	-
	자	영	업	-	-	-	-	-	-
	무	급	가	-	-	-	-	-	-
	상	용	근	3	3	-	-	-	-
	임	시	및	-	-	-	-	-	-
	기	타	종	-	-	-	-	-	-
			사						
01	농		업	-	-	-	-	-	-
	자	영	업	-	-	-	-	-	-
	무	급	가	-	-	-	-	-	-
	상	용	근	-	-	-	-	-	-
	임	시	및	-	-	-	-	-	-
	기	타	종	-	-	-	-	-	-
			사						
02	임		업	-	-	-	-	-	-
	자	영	업	-	-	-	-	-	-
	무	급	가	-	-	-	-	-	-
	상	용	근	-	-	-	-	-	-
	임	시	및	-	-	-	-	-	-
	기	타	종	-	-	-	-	-	-
			사						
03	어		업	3	3	-	-	-	-
	자	영	업	-	-	-	-	-	-
	무	급	가	-	-	-	-	-	-
	상	용	근	3	3	-	-	-	-
	임	시	및	-	-	-	-	-	-
	기	타	종	-	-	-	-	-	-
			사						
B	광업 (05 ~ 08)			371	341	-	3	-	-
	자	영	업	4	2	-	1	-	-
	무	급	가	-	-	-	-	-	-
	상	용	근	353	334	-	2	-	-
	임	시	및	14	5	-	-	-	-
	기	타	종	-	-	-	-	-	-
			사						

6. Number of Workers by Industrial Divisions, Status of Workers & Provinces

Unit : Person

동인천동 Dongincheon- dong	북성동 Bukseong- dong	송월동 Songwol- dong	영종동 Yeongjong- dong	용유동 Yongyu- dong	운서동 Unseo- dong	산업분류 Industrial Classification
3,987	3,284	403	2,201	2,039	25,712	TT 전 산 업
1,261	421	168	540	558	770	Individual Prop.
400	175	27	116	336	234	Family Workers
1,685	2,553	187	1,334	889	22,266	Reg. Employees
527	128	12	94	256	1,801	Temp. Employees
114	7	9	117	-	641	Unpaid. Employees
-	-	-	-	-	-	A 농업, 임업 및 어업 (01 ~ 03)
-	-	-	-	-	-	Individual Prop.
-	-	-	-	-	-	Family Workers
-	-	-	-	-	-	Reg. Employees
-	-	-	-	-	-	Temp. Employees
-	-	-	-	-	-	Unpaid. Employees
-	-	-	-	-	-	01 농 업
-	-	-	-	-	-	Individual Prop.
-	-	-	-	-	-	Family Workers
-	-	-	-	-	-	Reg. Employees
-	-	-	-	-	-	Temp. Employees
-	-	-	-	-	-	Unpaid. Employees
-	-	-	-	-	-	02 임 업
-	-	-	-	-	-	Individual Prop.
-	-	-	-	-	-	Family Workers
-	-	-	-	-	-	Reg. Employees
-	-	-	-	-	-	Temp. Employees
-	-	-	-	-	-	Unpaid. Employees
-	-	-	-	-	-	03 어 업
-	-	-	-	-	-	Individual Prop.
-	-	-	-	-	-	Family Workers
-	-	-	-	-	-	Reg. Employees
-	-	-	-	-	-	Temp. Employees
-	-	-	-	-	-	Unpaid. Employees
-	-	-	-	11	16	B 광 업 (0 5 ~ 0 8)
-	-	-	-	1	-	Individual Prop.
-	-	-	-	-	-	Family Workers
-	-	-	-	1	16	Reg. Employees
-	-	-	-	9	-	Temp. Employees
-	-	-	-	-	-	Unpaid. Employees

6. 산업중분류, 종사상지위 및 읍면동별 종사자수

단위 : 명

산업분류 Industrial Classification	중구 Jung-gu	연안동 Yeonan-dong	신포동 Sinpo-dong	신흥동 Sinheung-dong	도원동 Dowon-dong	율목동 Yulmok-dong
05 석탄, 원유 및 천연가스 광업 자영업자 무급가족 상용근로자 임시및일용 기타종사자	-	-	-	-	-	-
06 금속 광업 자영업자 무급가족 상용근로자 임시및일용 기타종사자	-	-	-	-	-	-
07 비금속광물 광업; 연료용 제외 자영업자 무급가족 상용근로자 임시및일용 기타종사자	371 4 - 353 14 -	341 2 - 334 5 -	- - - - - -	3 1 - 2 - -	- - - - - -	- - - - - -
08 광업 지원 서비스업 자영업자 무급가족 상용근로자 임시및일용 기타종사자	- - - - - -	- - - - - -	- - - - - -	- - - - - -	- - - - - -	- - - - - -
C 제조업 (10 ~ 33) 자영업자 무급가족 상용근로자 임시및일용 기타종사자	3,814 297 79 3,340 81 17	607 27 3 551 26 -	141 47 18 70 5 1	1,144 91 20 999 34 -	54 31 6 15 1 1	57 20 9 28 - -
10 식료품 제조업 자영업자 무급가족 상용근로자 임시및일용 기타종사자	1,970 62 37 1,839 25 7	202 5 2 191 4 -	36 6 5 25 - -	759 20 14 704 21 -	16 4 2 10 - -	2 1 1 - - -

6. Number of Workers by Industrial Divisions, Status of Workers & Provinces

Unit : Person

동인천동 Dongincheon- dong	북성동 Bukseong- dong	송월동 Songwol- dong	영종동 Yeongjong- dong	용유동 Yongyu- dong	운서동 Unseo- dong	산업분류 Industrial Classification
-	-	-	-	-	-	05 석탄, 원유 및 천연가스 광업 Individual Prop. Family Workers Reg. Employees Temp. Employees Unpaid, Employees
-	-	-	-	-	-	
-	-	-	-	-	-	
-	-	-	-	-	-	
-	-	-	-	-	-	
-	-	-	-	-	-	
-	-	-	-	-	-	06 금속 광업 Individual Prop. Family Workers Reg. Employees Temp. Employees Unpaid, Employees
-	-	-	-	-	-	
-	-	-	-	-	-	
-	-	-	-	-	-	
-	-	-	-	-	-	
-	-	-	-	-	-	
-	-	-	-	11	16	07 비금속광물 광업; 연료용 제외 Individual Prop. Family Workers Reg. Employees Temp. Employees Unpaid, Employees
-	-	-	-	1	-	
-	-	-	-	-	-	
-	-	-	-	1	16	
-	-	-	-	9	-	
-	-	-	-	-	-	
-	-	-	-	-	-	08 광업 지원 서비스업 Individual Prop. Family Workers Reg. Employees Temp. Employees Unpaid, Employees
-	-	-	-	-	-	
-	-	-	-	-	-	
-	-	-	-	-	-	
-	-	-	-	-	-	
101	1,427	19	15	4	245	C 제조업 (10 ~ 33) Individual Prop. Family Workers Reg. Employees Temp. Employees Unpaid, Employees
49	9	8	8	2	5	
11	4	1	4	1	2	
30	1,414	2	3	1	227	
4	-	-	-	-	11	
7	-	8	-	-	-	
39	702	4	9	3	198	10 식료품 제조업 Individual Prop. Family Workers Reg. Employees Temp. Employees Unpaid, Employees
12	1	4	5	1	3	
6	-	-	4	1	2	
14	701	-	-	1	193	
-	-	-	-	-	-	
7	-	-	-	-	-	

6. 산업중분류, 종사상지위 및 읍면동별 종사자수

단위 : 명

산업분류 Industrial Classification		중구 Jung-gu	연안동 Yeonan-dong	신포동 Sinpo-dong	신흥동 Sinheung-dong	도원동 Dowon-dong	율목동 Yulmok-dong
11	음료제조업	26	26	-	-	-	-
	자영업자	1	1	-	-	-	-
	무급가족	-	-	-	-	-	-
	상용근로자	24	24	-	-	-	-
	임시및일용	1	1	-	-	-	-
	기타종사자	-	-	-	-	-	-
12	담배제조업	-	-	-	-	-	-
	자영업자	-	-	-	-	-	-
	무급가족	-	-	-	-	-	-
	상용근로자	-	-	-	-	-	-
	임시및일용	-	-	-	-	-	-
	기타종사자	-	-	-	-	-	-
13	섬유제품제조업; 의복제외	37	-	13	14	-	1
	자영업자	15	-	4	7	-	1
	무급가족	8	-	4	1	-	-
	상용근로자	11	-	5	3	-	-
	임시및일용	3	-	-	3	-	-
	기타종사자	-	-	-	-	-	-
14	의복, 의복액세서리 및 모피제품 제조업	39	-	21	1	-	-
	자영업자	27	-	12	1	-	-
	무급가족	5	-	3	-	-	-
	상용근로자	7	-	6	-	-	-
	임시및일용	-	-	-	-	-	-
	기타종사자	-	-	-	-	-	-
15	가죽, 가방 및 신발 제조업	3	-	-	1	-	-
	자영업자	3	-	-	1	-	-
	무급가족	-	-	-	-	-	-
	상용근로자	-	-	-	-	-	-
	임시및일용	-	-	-	-	-	-
	기타종사자	-	-	-	-	-	-
16	목재 및 나무제품 제조업; 가구제외	786	61	9	11	-	3
	자영업자	3	-	-	1	-	2
	무급가족	1	-	-	-	-	1
	상용근로자	782	61	9	10	-	-
	임시및일용	-	-	-	-	-	-
	기타종사자	-	-	-	-	-	-

6. Number of Workers by Industrial Divisions, Status of Workers & Provinces

Unit : Person

동인천동 Dongincheon- dong	북성동 Bukseong- dong	송월동 Songwol- dong	영종동 Yeongjong- dong	용유동 Yongyu- dong	운서동 Unseo- dong	산업분류 Industrial Classification
-	-	-	-	-	-	11 음료 제조업
-	-	-	-	-	-	Individual Prop.
-	-	-	-	-	-	Family Workers
-	-	-	-	-	-	Reg. Employees
-	-	-	-	-	-	Temp. Employees
-	-	-	-	-	-	Unpaid, Employees
-	-	-	-	-	-	12 담배 제조업
-	-	-	-	-	-	Individual Prop.
-	-	-	-	-	-	Family Workers
-	-	-	-	-	-	Reg. Employees
-	-	-	-	-	-	Temp. Employees
-	-	-	-	-	-	Unpaid, Employees
2	4	-	3	-	-	13 섬유제품 제조업 ; 의복 제외
1	2	-	-	-	-	Individual Prop.
1	2	-	-	-	-	Family Workers
-	-	-	3	-	-	Reg. Employees
-	-	-	-	-	-	Temp. Employees
-	-	-	-	-	-	Unpaid, Employees
16	1	-	-	-	-	14 의복, 의복액세서리 및 모피제품 제조업
13	1	-	-	-	-	Individual Prop.
2	-	-	-	-	-	Family Workers
1	-	-	-	-	-	Reg. Employees
-	-	-	-	-	-	Temp. Employees
-	-	-	-	-	-	Unpaid, Employees
2	-	-	-	-	-	15 가죽, 가방 및 신발 제조업
2	-	-	-	-	-	Individual Prop.
-	-	-	-	-	-	Family Workers
-	-	-	-	-	-	Reg. Employees
-	-	-	-	-	-	Temp. Employees
-	-	-	-	-	-	Unpaid, Employees
-	702	-	-	-	-	16 목재 및 나무제품 제조업 ; 가구제외
-	-	-	-	-	-	Individual Prop.
-	-	-	-	-	-	Family Workers
-	702	-	-	-	-	Reg. Employees
-	-	-	-	-	-	Temp. Employees
-	-	-	-	-	-	Unpaid, Employees

6. 산업중분류, 종사상지위 및 읍면동별 종사자수

단위 : 명

산업분류 Industrial Classification	중구 Jung-gu	연안동 Yeonan-dong	신포동 Sinpo-dong	신흥동 Sinheung-dong	도원동 Dowon-dong	율목동 Yulmok-dong
17 펄프, 종이 및 종이제품 제조업	4	-	-	-	-	-
자 영 업 자	1	-	-	-	-	-
무 급 가 족	-	-	-	-	-	-
상 용 근 로 자	3	-	-	-	-	-
임 시 및 일 용	-	-	-	-	-	-
기 타 종 사 자	-	-	-	-	-	-
18 인쇄 및 기록매체 복제업	117	-	30	51	4	30
자 영 업 자	45	-	11	27	2	3
무 급 가 족	7	-	3	3	-	1
상 용 근 로 자	63	-	14	21	2	26
임 시 및 일 용	2	-	2	-	-	-
기 타 종 사 자	-	-	-	-	-	-
19 코크스, 연탄 및 석유정제품 제조업	-	-	-	-	-	-
자 영 업 자	-	-	-	-	-	-
무 급 가 족	-	-	-	-	-	-
상 용 근 로 자	-	-	-	-	-	-
임 시 및 일 용	-	-	-	-	-	-
기 타 종 사 자	-	-	-	-	-	-
20 화학물질 및 화학제품 제조업;의약품 제외	96	-	-	94	-	-
자 영 업 자	1	-	-	-	-	-
무 급 가 족	-	-	-	-	-	-
상 용 근 로 자	94	-	-	93	-	-
임 시 및 일 용	1	-	-	1	-	-
기 타 종 사 자	-	-	-	-	-	-
21 의약품 물질 및 의약품 제조업	2	-	-	-	-	2
자 영 업 자	1	-	-	-	-	1
무 급 가 족	1	-	-	-	-	1
상 용 근 로 자	-	-	-	-	-	-
임 시 및 일 용	-	-	-	-	-	-
기 타 종 사 자	-	-	-	-	-	-
22 고무제품 및 플라스틱제품 제조업	56	1	-	55	-	-
자 영 업 자	1	1	-	-	-	-
무 급 가 족	-	-	-	-	-	-
상 용 근 로 자	54	-	-	54	-	-
임 시 및 일 용	1	-	-	1	-	-
기 타 종 사 자	-	-	-	-	-	-

6. Number of Workers by Industrial Divisions, Status of Workers & Provinces

Unit : Person

동인천동 Dongincheon- dong	북성동 Bukseong- dong	송월동 Songwol- dong	영종동 Yeongjong- dong	용유동 Yongyu- dong	운서동 Unseo- dong	산업분류 Industrial Classification
4	-	-	-	-	-	17 펄프, 종이 및 종이제품 제조업
1	-	-	-	-	-	Individual Prop.
-	-	-	-	-	-	Family Workers
3	-	-	-	-	-	Reg. Employees
-	-	-	-	-	-	Temp. Employees
-	-	-	-	-	-	Unpaid, Employees
2	-	-	-	-	-	18 인쇄 및 기록매체 복제업
2	-	-	-	-	-	Individual Prop.
-	-	-	-	-	-	Family Workers
-	-	-	-	-	-	Reg. Employees
-	-	-	-	-	-	Temp. Employees
-	-	-	-	-	-	Unpaid, Employees
-	-	-	-	-	-	19 코크스, 연탄 및 석유정제품 제조업
-	-	-	-	-	-	Individual Prop.
-	-	-	-	-	-	Family Workers
-	-	-	-	-	-	Reg. Employees
-	-	-	-	-	-	Temp. Employees
-	-	-	-	-	-	Unpaid, Employees
2	-	-	-	-	-	20 화학물질 및 화학제품 제조업;의약품 제외
1	-	-	-	-	-	Individual Prop.
-	-	-	-	-	-	Family Workers
1	-	-	-	-	-	Reg. Employees
-	-	-	-	-	-	Temp. Employees
-	-	-	-	-	-	Unpaid, Employees
-	-	-	-	-	-	21 의료용 물질 및 의약품 제조업
-	-	-	-	-	-	Individual Prop.
-	-	-	-	-	-	Family Workers
-	-	-	-	-	-	Reg. Employees
-	-	-	-	-	-	Temp. Employees
-	-	-	-	-	-	Unpaid, Employees
-	-	-	-	-	-	22 고무제품 및 플라스틱제품 제조업
-	-	-	-	-	-	Individual Prop.
-	-	-	-	-	-	Family Workers
-	-	-	-	-	-	Reg. Employees
-	-	-	-	-	-	Temp. Employees
-	-	-	-	-	-	Unpaid, Employees

6. 산업중분류, 종사상지위 및 읍면동별 종사자수

단위 : 명

산업분류 Industrial Classification		중구 Jung-gu	연안동 Yeonan-dong	신포동 Sinpo-dong	신흥동 Sinheung-dong	도원동 Dowon-dong	율목동 Yulmok-dong
23	비금속광물제품제조업	53	9	-	4	-	-
	자영업자	4	3	-	-	-	-
	무급가족	1	1	-	-	-	-
	상용근로자	33	-	-	4	-	-
	임시및일용	15	5	-	-	-	-
	기타종사자	-	-	-	-	-	-
24	1차 금속제조업	49	-	-	49	-	-
	자영업자	1	-	-	1	-	-
	무급가족	-	-	-	-	-	-
	상용근로자	48	-	-	48	-	-
	임시및일용	-	-	-	-	-	-
	기타종사자	-	-	-	-	-	-
25	금속가공제품제조업;기계 및 가구 제외	226	135	16	37	24	9
	자영업자	57	4	6	20	18	5
	무급가족	8	-	1	1	3	2
	상용근로자	157	131	6	16	2	2
	임시및일용	4	-	3	-	1	-
	기타종사자	-	-	-	-	-	-
26	전자부품, 컴퓨터, 영상, 음향 및 통신장비 제조업	41	16	-	-	2	-
	자영업자	3	-	-	-	1	-
	무급가족	1	-	-	-	-	-
	상용근로자	24	16	-	-	-	-
	임시및일용	4	-	-	-	-	-
	기타종사자	9	-	-	-	1	-
27	의료, 정밀, 광학기기 및 시계 제조업	9	-	-	2	-	-
	자영업자	5	-	-	2	-	-
	무급가족	-	-	-	-	-	-
	상용근로자	4	-	-	-	-	-
	임시및일용	-	-	-	-	-	-
	기타종사자	-	-	-	-	-	-
28	전기장비제조업	6	-	-	1	2	1
	자영업자	5	-	-	1	2	1
	무급가족	-	-	-	-	-	-
	상용근로자	1	-	-	-	-	-
	임시및일용	-	-	-	-	-	-
	기타종사자	-	-	-	-	-	-

6. Number of Workers by Industrial Divisions, Status of Workers & Provinces

Unit : Person

동인천동 Dongincheon- dong	북성동 Bukseong- dong	송월동 Songwol- dong	영종동 Yeongjong- dong	용유동 Yongyu- dong	운서동 Unseo- dong	산업분류 Industrial Classification
-	-	-	1	-	39	23 비금속광물제품제조업
-	-	-	1	-	-	Individual Prop.
-	-	-	-	-	-	Family Workers
-	-	-	-	-	29	Reg. Employees
-	-	-	-	-	10	Temp. Employees
-	-	-	-	-	-	Unpaid. Employees
-	-	-	-	-	-	24 1차 금속제조업
-	-	-	-	-	-	Individual Prop.
-	-	-	-	-	-	Family Workers
-	-	-	-	-	-	Reg. Employees
-	-	-	-	-	-	Temp. Employees
-	-	-	-	-	-	Unpaid. Employees
1	3	1	-	-	-	25 금속가공제품제조업;기계 및 가구 제외
1	2	1	-	-	-	Individual Prop.
-	1	-	-	-	-	Family Workers
-	-	-	-	-	-	Reg. Employees
-	-	-	-	-	-	Temp. Employees
-	-	-	-	-	-	Unpaid. Employees
9	4	10	-	-	-	26 전자부품, 컴퓨터, 영상, 음향 및 통신장비 제조업
-	1	1	-	-	-	Individual Prop.
-	1	-	-	-	-	Family Workers
5	2	1	-	-	-	Reg. Employees
4	-	-	-	-	-	Temp. Employees
-	-	8	-	-	-	Unpaid. Employees
7	-	-	-	-	-	27 의료, 정밀, 광학기기 및 시계 제조업
3	-	-	-	-	-	Individual Prop.
-	-	-	-	-	-	Family Workers
4	-	-	-	-	-	Reg. Employees
-	-	-	-	-	-	Temp. Employees
-	-	-	-	-	-	Unpaid. Employees
2	-	-	-	-	-	28 전기장비제조업
1	-	-	-	-	-	Individual Prop.
-	-	-	-	-	-	Family Workers
1	-	-	-	-	-	Reg. Employees
-	-	-	-	-	-	Temp. Employees
-	-	-	-	-	-	Unpaid. Employees

6. 산업중분류, 종사상지위 및 읍면동별 종사자수

단위 : 명

산업분류 Industrial Classification		중구 Jung-gu	연안동 Yeonan-dong	신포동 Sinpo-dong	신흥동 Sinheung-dong	도원동 Dowon-dong	율목동 Yulmok-dong
29	기타 기계 및 장비 제조업	147	117	-	22	5	3
	자영업자	13	3	-	5	3	2
	무급가족	2	-	-	-	1	1
	상용근로자	121	103	-	17	1	-
	임시 및 일용	11	11	-	-	-	-
	기타종사자	-	-	-	-	-	-
30	자동차 및 트레일러 제조업	28	-	-	27	1	-
	자영업자	2	-	-	1	1	-
	무급가족	-	-	-	-	-	-
	상용근로자	26	-	-	26	-	-
	임시 및 일용	-	-	-	-	-	-
	기타종사자	-	-	-	-	-	-
31	기타 운송 장비 제조업	36	13	2	10	-	1
	자영업자	3	1	-	-	-	1
	무급가족	-	-	-	-	-	-
	상용근로자	24	11	2	2	-	-
	임시 및 일용	9	1	-	8	-	-
	기타종사자	-	-	-	-	-	-
32	가구 제조업	15	10	-	2	-	-
	자영업자	5	1	-	2	-	-
	무급가족	1	-	-	-	-	-
	상용근로자	7	7	-	-	-	-
	임시 및 일용	2	2	-	-	-	-
	기타종사자	-	-	-	-	-	-
33	기타 제품 제조업	68	17	14	4	-	5
	자영업자	39	8	8	2	-	3
	무급가족	7	-	2	1	-	2
	상용근로자	18	7	3	1	-	-
	임시 및 일용	3	2	-	-	-	-
	기타종사자	1	-	1	-	-	-
D	전기, 가스, 증기 및 수도사업 (35 ~ 36)	159	-	-	82	-	-
	자영업자	-	-	-	-	-	-
	무급가족	-	-	-	-	-	-
	상용근로자	159	-	-	82	-	-
	임시 및 일용	-	-	-	-	-	-
	기타종사자	-	-	-	-	-	-

6. Number of Workers by Industrial Divisions, Status of Workers & Provinces

Unit : Person

동인천동 Dongincheon- dong	북성동 Bukseong- dong	송월동 Songwol- dong	영종동 Yeongjong- dong	용유동 Yongyu- dong	운서동 Unseo- dong	산업분류 Industrial Classification
-	-	-	-	-	-	29 기타 기계 및 장비 제조업
-	-	-	-	-	-	Individual Prop.
-	-	-	-	-	-	Family Workers
-	-	-	-	-	-	Reg. Employees
-	-	-	-	-	-	Temp. Employees
-	-	-	-	-	-	Unpaid, Employees
-	-	-	-	-	-	30 자동차 및 트레일러 제조업
-	-	-	-	-	-	Individual Prop.
-	-	-	-	-	-	Family Workers
-	-	-	-	-	-	Reg. Employees
-	-	-	-	-	-	Temp. Employees
-	-	-	-	-	-	Unpaid, Employees
-	10	-	-	-	-	31 기타 운송 장비 제조업
-	1	-	-	-	-	Individual Prop.
-	-	-	-	-	-	Family Workers
-	9	-	-	-	-	Reg. Employees
-	-	-	-	-	-	Temp. Employees
-	-	-	-	-	-	Unpaid, Employees
2	-	-	1	-	-	32 가구 제조업
1	-	-	1	-	-	Individual Prop.
1	-	-	-	-	-	Family Workers
-	-	-	-	-	-	Reg. Employees
-	-	-	-	-	-	Temp. Employees
-	-	-	-	-	-	Unpaid, Employees
13	1	4	1	1	8	33 기타 제품 제조업
11	1	2	1	1	2	Individual Prop.
1	-	1	-	-	-	Family Workers
1	-	1	-	-	5	Reg. Employees
-	-	-	-	-	1	Temp. Employees
-	-	-	-	-	-	Unpaid, Employees
-	-	-	24	-	53	D 전기, 가스, 증기 및 수도사업 (35 ~ 36)
-	-	-	-	-	-	Individual Prop.
-	-	-	-	-	-	Family Workers
-	-	-	24	-	53	Reg. Employees
-	-	-	-	-	-	Temp. Employees
-	-	-	-	-	-	Unpaid, Employees

6. 산업중분류, 종사상지위 및 읍면동별 종사자수

단위 : 명

산업분류 Industrial Classification		중구 Jung-gu	연안동 Yeonan-dong	신포동 Sinpo-dong	신흥동 Sinheung-dong	도원동 Dowon-dong	율목동 Yulmok-dong
35	전기, 가스, 증기 및 공기조절 공급업	159	-	-	82	-	-
	자 영 업 자	-	-	-	-	-	-
	무 급 가 족	-	-	-	-	-	-
	상 용 근 로 자	159	-	-	82	-	-
	임 시 및 일 용	-	-	-	-	-	-
	기 타 종 사 자	-	-	-	-	-	-
36	수도사업	-	-	-	-	-	-
	자 영 업 자	-	-	-	-	-	-
	무 급 가 족	-	-	-	-	-	-
	상 용 근 로 자	-	-	-	-	-	-
	임 시 및 일 용	-	-	-	-	-	-
	기 타 종 사 자	-	-	-	-	-	-
E	하수·폐기물 처리, 원료재생 및 환경복원업 (37~39)	276	38	55	125	-	-
	자 영 업 자	5	2	-	2	-	-
	무 급 가 족	-	-	-	-	-	-
	상 용 근 로 자	270	36	55	122	-	-
	임 시 및 일 용	1	-	-	1	-	-
	기 타 종 사 자	-	-	-	-	-	-
37	하수, 폐수 및 분뇨 처리업	26	-	7	-	-	-
	자 영 업 자	1	-	-	-	-	-
	무 급 가 족	-	-	-	-	-	-
	상 용 근 로 자	25	-	7	-	-	-
	임 시 및 일 용	-	-	-	-	-	-
	기 타 종 사 자	-	-	-	-	-	-
38	폐기물 수집운반, 처리 및 원료재생업	250	38	48	125	-	-
	자 영 업 자	4	2	-	2	-	-
	무 급 가 족	-	-	-	-	-	-
	상 용 근 로 자	245	36	48	122	-	-
	임 시 및 일 용	1	-	-	1	-	-
	기 타 종 사 자	-	-	-	-	-	-
39	환경정화 및 복원업	-	-	-	-	-	-
	자 영 업 자	-	-	-	-	-	-
	무 급 가 족	-	-	-	-	-	-
	상 용 근 로 자	-	-	-	-	-	-
	임 시 및 일 용	-	-	-	-	-	-
	기 타 종 사 자	-	-	-	-	-	-

6. Number of Workers by Industrial Divisions, Status of Workers & Provinces

Unit : Person

동인천동 Dongincheon- dong	북성동 Bukseong- dong	송월동 Songwol- dong	영종동 Yeongjong- dong	용유동 Yongyu- dong	운서동 Unseo- dong	산업분류 Industrial Classification
-	-	-	24	-	53	35 전기, 가스, 증기 및 공기조절 공급업 Individual Prop. Family Workers Reg. Employees Temp. Employees Unpaid, Employees
-	-	-	-	-	-	
-	-	-	-	-	-	
-	-	-	24	-	53	
-	-	-	-	-	-	
-	-	-	-	-	-	
-	-	-	-	-	-	
-	-	-	-	-	-	36 수 도 사 업 Individual Prop. Family Workers Reg. Employees Temp. Employees Unpaid, Employees
-	-	-	-	-	-	
-	-	-	-	-	-	
-	-	-	-	-	-	
-	-	-	-	-	-	
-	-	3	17	-	38	E 하수·폐기물 처리, 원료재생 및 환경복원업 (37~39) Individual Prop. Family Workers Reg. Employees Temp. Employees Unpaid, Employees
-	-	1	-	-	-	
-	-	-	-	-	-	
-	-	2	17	-	38	
-	-	-	-	-	-	
-	-	-	-	-	-	
-	-	3	16	-	-	37 하수, 폐수 및 분뇨 처리업 Individual Prop. Family Workers Reg. Employees Temp. Employees Unpaid, Employees
-	-	1	-	-	-	
-	-	-	-	-	-	
-	-	2	16	-	-	
-	-	-	-	-	-	
-	-	-	-	-	-	
-	-	-	1	-	38	38 폐기물 수집운반, 처리 및 원료재생업 Individual Prop. Family Workers Reg. Employees Temp. Employees Unpaid, Employees
-	-	-	-	-	-	
-	-	-	-	-	-	
-	-	-	1	-	38	
-	-	-	-	-	-	
-	-	-	-	-	-	
-	-	-	-	-	-	39 환경정화 및 복원업 Individual Prop. Family Workers Reg. Employees Temp. Employees Unpaid, Employees
-	-	-	-	-	-	
-	-	-	-	-	-	
-	-	-	-	-	-	
-	-	-	-	-	-	
-	-	-	-	-	-	

6. 산업중분류, 종사상지위 및 읍면동별 종사자수

단위 : 명

산업분류 Industrial Classification	중구 Jung-gu	연안동 Yeonan-dong	신포동 Sinpo-dong	신흥동 Sinheung-dong	도원동 Dowon-dong	율목동 Yulmok-dong
F 건설업 (4 1 ~ 4 2)	981	87	108	164	22	12
자영업자	118	12	13	20	9	5
무급가족	23	2	2	3	2	-
상용근로자	743	73	92	138	1	7
임시및일용	96	-	1	3	10	-
기타종사자	1	-	-	-	-	-
41 종합건설업	457	12	45	31	-	1
자영업자	14	1	2	-	-	1
무급가족	2	-	-	-	-	-
상용근로자	357	11	42	30	-	-
임시및일용	83	-	1	1	-	-
기타종사자	1	-	-	-	-	-
42 전문직별공사업	524	75	63	133	22	11
자영업자	104	11	11	20	9	4
무급가족	21	2	2	3	2	-
상용근로자	386	62	50	108	1	7
임시및일용	13	-	-	2	10	-
기타종사자	-	-	-	-	-	-
G 도매 및 소매업 (4 5 ~ 4 7)	8,617	2,432	1,331	1,553	115	75
자영업자	2,659	789	440	331	57	41
무급가족	840	227	136	89	23	17
상용근로자	4,392	1,254	655	1,026	28	7
임시및일용	650	158	93	84	1	10
기타종사자	76	4	7	23	6	-
45 자동차 및 부품판매업	265	47	20	163	1	7
자영업자	55	5	2	35	1	3
무급가족	8	-	1	5	-	1
상용근로자	194	42	16	123	-	1
임시및일용	8	-	1	-	-	2
기타종사자	-	-	-	-	-	-
46 도매 및 상품중개업	3,050	1,538	368	782	36	7
자영업자	659	385	64	111	13	3
무급가족	151	89	14	15	5	1
상용근로자	2,122	993	274	628	17	3
임시및일용	115	69	15	28	1	-
기타종사자	3	2	1	-	-	-

6. Number of Workers by Industrial Divisions, Status of Workers & Provinces

Unit : Person

동인천동 Dongincheon- dong	북성동 Bukseong- dong	송월동 Songwol- dong	영종동 Yeongjong- dong	용유동 Yongyu- dong	운서동 Unseo- dong	산업분류 Industrial Classification
43	6	6	151	6	376	F 건설업 (4 1 ~ 4 2)
14	2	4	29	2	8	Individual Prop.
2	1	1	9	-	1	Family Workers
16	3	1	111	4	297	Reg. Employees
10	-	-	2	-	70	Temp. Employees
1	-	-	-	-	-	Unpaid, Employees
16	-	1	39	3	309	41 종합 건설업
1	-	1	6	1	1	Individual Prop.
1	-	-	1	-	-	Family Workers
3	-	-	31	2	238	Reg. Employees
10	-	-	1	-	70	Temp. Employees
1	-	-	-	-	-	Unpaid, Employees
27	6	5	112	3	67	42 전문직별 공사업
13	2	3	23	1	7	Individual Prop.
1	1	1	8	-	1	Family Workers
13	3	1	80	2	59	Reg. Employees
-	-	-	1	-	-	Temp. Employees
-	-	-	-	-	-	Unpaid, Employees
1,097	282	52	416	190	1,074	G 도매 및 소매업 (4 5 ~ 4 7)
547	94	39	106	86	129	Individual Prop.
162	47	11	30	53	45	Family Workers
302	135	2	266	40	677	Reg. Employees
66	4	-	14	11	209	Temp. Employees
20	2	-	-	-	14	Unpaid, Employees
-	7	-	11	4	5	45 자동차 및 부품 판매업
-	-	-	6	2	1	Individual Prop.
-	-	-	-	1	-	Family Workers
-	3	-	5	-	4	Reg. Employees
-	4	-	-	1	-	Temp. Employees
-	-	-	-	-	-	Unpaid, Employees
90	107	8	75	25	14	46 도매 및 상품중개업
34	7	6	28	6	2	Individual Prop.
12	3	1	9	2	-	Family Workers
44	97	1	36	17	12	Reg. Employees
-	-	-	2	-	-	Temp. Employees
-	-	-	-	-	-	Unpaid, Employees

6. 산업중분류, 종사상지위 및 읍면동별 종사자수

단위 : 명

산업분류 Industrial Classification		중구 Jung-gu	연안동 Yeonan-dong	신포동 Sinpo-dong	신흥동 Sinheung-dong	도원동 Dowon-dong	율목동 Yulmok-dong
47	소매업 ; 자동차제외	5,302	847	943	608	78	61
	자영업자	1,945	399	374	185	43	35
	무급가족	681	138	121	69	18	15
	상용근로자	2,076	219	365	275	11	3
	임시및일용	527	89	77	56	-	8
	기타종사자	73	2	6	23	6	-
H	운수업 (4 9 ~ 5 2)	23,308	3,808	1,766	5,364	57	36
	자영업자	1,110	234	93	250	55	30
	무급가족	41	21	6	6	-	-
	상용근로자	20,709	3,457	1,183	4,994	2	5
	임시및일용	1,229	59	384	114	-	1
	기타종사자	219	37	100	-	-	-
49	육상운송 및 파이프라인 운송업	5,172	469	275	2,720	57	29
	자영업자	680	124	30	157	55	29
	무급가족	6	-	3	3	-	-
	상용근로자	4,278	344	92	2,551	2	-
	임시및일용	78	-	50	9	-	-
	기타종사자	130	1	100	-	-	-
50	수상운송업	945	511	100	253	-	-
	자영업자	65	63	-	1	-	-
	무급가족	16	16	-	-	-	-
	상용근로자	856	425	100	251	-	-
	임시및일용	8	7	-	1	-	-
	기타종사자	-	-	-	-	-	-
51	항공운송업	2,237	-	-	-	-	-
	자영업자	-	-	-	-	-	-
	무급가족	-	-	-	-	-	-
	상용근로자	1,679	-	-	-	-	-
	임시및일용	519	-	-	-	-	-
	기타종사자	39	-	-	-	-	-
52	창고 및 운송관련 서비스업	14,954	2,828	1,391	2,391	-	7
	자영업자	365	47	63	92	-	1
	무급가족	19	5	3	3	-	-
	상용근로자	13,896	2,688	991	2,192	-	5
	임시및일용	624	52	334	104	-	1
	기타종사자	50	36	-	-	-	-

6. Number of Workers by Industrial Divisions, Status of Workers & Provinces

Unit : Person

동인천동 Dongincheon- dong	북성동 Bukseong- dong	송월동 Songwol- dong	영종동 Yeongjong- dong	용유동 Yongyu- dong	운서동 Unseo- dong	산업분류 Industrial Classification
1,007	168	44	330	161	1,055	47 소매업 ; 자동차 제외
513	87	33	72	78	126	Individual Prop.
150	44	10	21	50	45	Family Workers
258	35	1	225	23	661	Reg. Employees
66	-	-	12	10	209	Temp. Employees
20	2	-	-	-	14	Unpaid, Employees
68	508	54	234	89	11,324	H 운수업 (49 ~ 52)
38	46	44	146	18	156	Individual Prop.
-	8	-	-	-	-	Family Workers
30	433	9	87	71	10,438	Reg. Employees
-	21	1	-	-	649	Temp. Employees
-	-	-	1	-	81	Unpaid, Employees
50	129	44	154	19	1,226	49 육상운송 및 파이프라인 운송업
31	28	44	144	17	21	Individual Prop.
-	-	-	-	-	-	Family Workers
19	101	-	9	2	1,158	Reg. Employees
-	-	-	-	-	19	Temp. Employees
-	-	-	1	-	28	Unpaid, Employees
1	31	-	3	19	27	50 수상운송업
1	-	-	-	-	-	Individual Prop.
-	-	-	-	-	-	Family Workers
-	31	-	3	19	27	Reg. Employees
-	-	-	-	-	-	Temp. Employees
-	-	-	-	-	-	Unpaid, Employees
-	-	-	-	-	2,237	51 항공운송업
-	-	-	-	-	-	Individual Prop.
-	-	-	-	-	-	Family Workers
-	-	-	-	-	1,679	Reg. Employees
-	-	-	-	-	519	Temp. Employees
-	-	-	-	-	39	Unpaid, Employees
17	348	10	77	51	7,834	52 창고 및 운송관련 서비스업
6	18	-	2	1	135	Individual Prop.
-	8	-	-	-	-	Family Workers
11	301	9	75	50	7,574	Reg. Employees
-	21	1	-	-	111	Temp. Employees
-	-	-	-	-	14	Unpaid, Employees

6. 산업중분류, 종사상지위 및 읍면동별 종사자수

단위 : 명

산업분류 Industrial Classification		중구 Jung-gu	연안동 Yeonan-dong	신포동 Sinpo-dong	신흥동 Sinheung-dong	도원동 Dowon-dong	율목동 Yulmok-dong
I	숙박 및 음식점업 (55 ~ 56)	8,095	696	1,383	690	82	47
	자영업자	2,285	320	385	241	37	30
	무급가족	1,179	133	187	96	12	14
	상용근로자	3,151	201	529	258	31	3
	임시 및 일용	1,381	41	253	95	2	-
	기타종사자	99	1	29	-	-	-
55	숙박업	1,639	59	304	12	-	4
	자영업자	293	29	22	12	-	2
	무급가족	176	19	16	-	-	2
	상용근로자	1,018	11	239	-	-	-
	임시 및 일용	151	-	27	-	-	-
	기타종사자	1	-	-	-	-	-
56	음식점 및 주점업	6,456	637	1,079	678	82	43
	자영업자	1,992	291	363	229	37	28
	무급가족	1,003	114	171	96	12	12
	상용근로자	2,133	190	290	258	31	3
	임시 및 일용	1,230	41	226	95	2	-
	기타종사자	98	1	29	-	-	-
J	출판, 영상, 방송통신 및 정보서비스업 (58 ~ 63)	500	16	209	21	7	-
	자영업자	20	-	2	6	1	-
	무급가족	4	-	1	2	-	-
	상용근로자	415	16	206	10	6	-
	임시 및 일용	55	-	-	2	-	-
	기타종사자	6	-	-	1	-	-
58	출판업	131	-	107	5	3	-
	자영업자	7	-	1	2	1	-
	무급가족	1	-	-	-	-	-
	상용근로자	120	-	106	1	2	-
	임시 및 일용	3	-	-	2	-	-
	기타종사자	-	-	-	-	-	-
59	영상·오디오 기록물 제작 및 배급업	50	-	-	5	-	-
	자영업자	5	-	-	1	-	-
	무급가족	1	-	-	1	-	-
	상용근로자	13	-	-	3	-	-
	임시 및 일용	31	-	-	-	-	-
	기타종사자	-	-	-	-	-	-

6. Number of Workers by Industrial Divisions, Status of Workers & Provinces

Unit : Person

동인천동 Dongincheon- dong	북성동 Bukseong- dong	송월동 Songwol- dong	영종동 Yeongjong- dong	용유동 Yongyu- dong	운서동 Unseo- dong	산업분류 Industrial Classification
863	609	39	237	1,282	2,167	I 숙박 및 음식점업 (55 ~ 56)
306	209	21	99	415	222	Individual Prop.
167	99	8	54	278	131	Family Workers
222	260	7	37	400	1,203	Reg. Employees
167	41	3	47	189	543	Temp. Employees
1	-	-	-	-	68	Unpaid. Employees
73	55	1	10	503	618	55 숙박업
42	18	1	4	143	20	Individual Prop.
22	7	-	1	103	6	Family Workers
9	25	-	1	184	549	Reg. Employees
-	5	-	4	73	42	Temp. Employees
-	-	-	-	-	1	Unpaid. Employees
790	554	38	227	779	1,549	56 음식점 및 주점업
264	191	20	95	272	202	Individual Prop.
145	92	8	53	175	125	Family Workers
213	235	7	36	216	654	Reg. Employees
167	36	3	43	116	501	Temp. Employees
1	-	-	-	-	67	Unpaid. Employees
44	-	-	6	6	191	J 출판, 영상, 방송통신 및 정보서비스업 (58 ~ 63)
10	-	-	1	-	-	Individual Prop.
1	-	-	-	-	-	Family Workers
13	-	-	5	6	153	Reg. Employees
20	-	-	-	-	33	Temp. Employees
-	-	-	-	-	5	Unpaid. Employees
7	-	-	-	-	9	58 출판업
3	-	-	-	-	-	Individual Prop.
1	-	-	-	-	-	Family Workers
2	-	-	-	-	9	Reg. Employees
1	-	-	-	-	-	Temp. Employees
-	-	-	-	-	-	Unpaid. Employees
30	-	-	-	-	15	59 영상·오디오 기록물 제작 및 배급업
4	-	-	-	-	-	Individual Prop.
-	-	-	-	-	-	Family Workers
7	-	-	-	-	3	Reg. Employees
19	-	-	-	-	12	Temp. Employees
-	-	-	-	-	-	Unpaid. Employees

6. 산업중분류, 종사상지위 및 읍면동별 종사자수

단위 : 명

산업분류 Industrial Classification		중구 Jung-gu	연안동 Yeonan-dong	신포동 Sinpo-dong	신흥동 Sinheung-dong	도원동 Dowon-dong	율목동 Yulmok-dong
60	방 송 업	23	-	13	-	4	-
	자 영 업 자	1	-	-	-	-	-
	무 급 가 족	-	-	-	-	-	-
	상 용 근 로 자	22	-	13	-	4	-
	임 시 및 일 용	-	-	-	-	-	-
	기 타 종 사 자	-	-	-	-	-	-
61	통 신 업	167	16	86	-	-	-
	자 영 업 자	1	-	-	-	-	-
	무 급 가 족	-	-	-	-	-	-
	상 용 근 로 자	156	16	86	-	-	-
	임 시 및 일 용	10	-	-	-	-	-
	기 타 종 사 자	-	-	-	-	-	-
62	컴퓨터 프로그래밍, 시스템 통합 및 관리업	108	-	3	1	-	-
	자 영 업 자	4	-	1	1	-	-
	무 급 가 족	1	-	1	-	-	-
	상 용 근 로 자	87	-	1	-	-	-
	임 시 및 일 용	11	-	-	-	-	-
	기 타 종 사 자	5	-	-	-	-	-
63	정 보 서 비 스 업	21	-	-	10	-	-
	자 영 업 자	2	-	-	2	-	-
	무 급 가 족	1	-	-	1	-	-
	상 용 근 로 자	17	-	-	6	-	-
	임 시 및 일 용	-	-	-	-	-	-
	기 타 종 사 자	1	-	-	1	-	-
K	금융 및 보험업 (64 ~ 66)	1,104	137	181	204	7	10
	자 영 업 자	18	7	6	1	-	-
	무 급 가 족	5	1	2	-	-	-
	상 용 근 로 자	1,046	129	165	195	7	10
	임 시 및 일 용	18	-	7	8	-	-
	기 타 종 사 자	17	-	1	-	-	-
64	금 융 업	885	56	128	130	7	10
	자 영 업 자	4	1	-	-	-	-
	무 급 가 족	2	-	-	-	-	-
	상 용 근 로 자	849	55	121	126	7	10
	임 시 및 일 용	13	-	6	4	-	-
	기 타 종 사 자	17	-	1	-	-	-

6. Number of Workers by Industrial Divisions, Status of Workers & Provinces

Unit : Person

동인천동 Dongincheon- dong	북성동 Bukseong- dong	송월동 Songwol- dong	영종동 Yeongjong- dong	용유동 Yongyu- dong	운서동 Unseo- dong	산업분류 Industrial Classification
-	-	-	6	-	-	60 방 송 업
-	-	-	1	-	-	Individual Prop.
-	-	-	-	-	-	Family Workers
-	-	-	5	-	-	Reg. Employees
-	-	-	-	-	-	Temp. Employees
-	-	-	-	-	-	Unpaid, Employees
3	-	-	-	6	56	61 통 신 업
1	-	-	-	-	-	Individual Prop.
-	-	-	-	-	-	Family Workers
2	-	-	-	6	46	Reg. Employees
-	-	-	-	-	10	Temp. Employees
-	-	-	-	-	-	Unpaid, Employees
4	-	-	-	-	100	62 컴퓨터 프로그래밍, 시스템 통합 및 관리업
2	-	-	-	-	-	Individual Prop.
-	-	-	-	-	-	Family Workers
2	-	-	-	-	84	Reg. Employees
-	-	-	-	-	11	Temp. Employees
-	-	-	-	-	5	Unpaid, Employees
-	-	-	-	-	11	63 정 보 서 비 스 업
-	-	-	-	-	-	Individual Prop.
-	-	-	-	-	-	Family Workers
-	-	-	-	-	11	Reg. Employees
-	-	-	-	-	-	Temp. Employees
-	-	-	-	-	-	Unpaid, Employees
93	20	9	48	21	374	K 금융 및 보험업 (6 4 ~ 6 6)
4	-	-	-	-	-	Individual Prop.
2	-	-	-	-	-	Family Workers
86	20	9	48	21	356	Reg. Employees
1	-	-	-	-	2	Temp. Employees
-	-	-	-	-	16	Unpaid, Employees
91	20	9	48	21	365	64 금 융 업
3	-	-	-	-	-	Individual Prop.
2	-	-	-	-	-	Family Workers
85	20	9	48	21	347	Reg. Employees
1	-	-	-	-	2	Temp. Employees
-	-	-	-	-	16	Unpaid, Employees

6. 산업중분류, 종사상지위 및 읍면동별 종사자수

단위 : 명

산업분류 Industrial Classification	중구 Jung-gu	연안동 Yeonan-dong	신포동 Sinpo-dong	신흥동 Sinheung-dong	도원동 Dowon-dong	율목동 Yulmok-dong
65 보험 및 연금업	159	72	5	73	-	-
자영업자	-	-	-	-	-	-
무급가족	-	-	-	-	-	-
상용근로자	154	72	4	69	-	-
임시및일용	5	-	1	4	-	-
기타종사자	-	-	-	-	-	-
66 금융 및 보험 관련 서비스업	60	9	48	1	-	-
자영업자	14	6	6	1	-	-
무급가족	3	1	2	-	-	-
상용근로자	43	2	40	-	-	-
임시및일용	-	-	-	-	-	-
기타종사자	-	-	-	-	-	-
L 부동산업 및 임대업 (68 ~ 69)	1,402	110	122	262	18	14
자영업자	200	11	16	22	8	8
무급가족	23	-	-	3	4	2
상용근로자	985	55	102	167	6	3
임시및일용	89	2	2	70	-	1
기타종사자	105	42	2	-	-	-
68 부동산업	1,018	106	113	245	16	11
자영업자	180	8	14	20	7	8
무급가족	20	-	-	3	3	2
상용근로자	630	54	96	152	6	-
임시및일용	83	2	1	70	-	1
기타종사자	105	42	2	-	-	-
69 임대업 ; 부동산 제외	384	4	9	17	2	3
자영업자	20	3	2	2	1	-
무급가족	3	-	-	-	1	-
상용근로자	355	1	6	15	-	3
임시및일용	6	-	1	-	-	-
기타종사자	-	-	-	-	-	-
M 전문, 과학 및 기술 서비스업 (70 ~ 73)	740	70	210	232	9	4
자영업자	78	8	19	9	1	2
무급가족	10	-	2	-	-	-
상용근로자	605	62	178	197	8	2
임시및일용	47	-	11	26	-	-
기타종사자	-	-	-	-	-	-

6. Number of Workers by Industrial Divisions, Status of Workers & Provinces

Unit : Person

동인천동 Dongincheon- dong	북성동 Bukseong- dong	송월동 Songwol- dong	영종동 Yeongjong- dong	용유동 Yongyu- dong	운서동 Unseo- dong	산업분류 Industrial Classification
-	-	-	-	-	9	65 보 험 및 연 금 업
-	-	-	-	-	-	Individual Prop.
-	-	-	-	-	-	Family Workers
-	-	-	-	-	9	Reg. Employees
-	-	-	-	-	-	Temp. Employees
-	-	-	-	-	-	Unpaid, Employees
2	-	-	-	-	-	66 금융 및 보험 관련 서비스업
1	-	-	-	-	-	Individual Prop.
-	-	-	-	-	-	Family Workers
1	-	-	-	-	-	Reg. Employees
-	-	-	-	-	-	Temp. Employees
-	-	-	-	-	-	Unpaid, Employees
66	14	20	183	10	583	L 부동산업 및 임대업 (68 ~ 69)
18	5	10	58	5	39	Individual Prop.
2	-	-	6	-	6	Family Workers
43	9	10	77	5	508	Reg. Employees
3	-	-	3	-	8	Temp. Employees
-	-	-	39	-	22	Unpaid, Employees
57	14	20	176	4	256	68 부 동 산 업
13	5	10	54	4	37	Individual Prop.
1	-	-	5	-	6	Family Workers
41	9	10	75	-	187	Reg. Employees
2	-	-	3	-	4	Temp. Employees
-	-	-	39	-	22	Unpaid, Employees
9	-	-	7	6	327	69 임 대 업 ; 부 동 산 제 외
5	-	-	4	1	2	Individual Prop.
1	-	-	1	-	-	Family Workers
2	-	-	2	5	321	Reg. Employees
1	-	-	-	-	4	Temp. Employees
-	-	-	-	-	-	Unpaid, Employees
39	3	-	11	111	51	M 전문, 과학 및 기술 서비스업 (70 ~ 73)
19	1	-	6	-	13	Individual Prop.
6	-	-	-	-	2	Family Workers
11	2	-	5	111	29	Reg. Employees
3	-	-	-	-	7	Temp. Employees
-	-	-	-	-	-	Unpaid, Employees

6. 산업중분류, 종사상지위 및 읍면동별 종사자수

단위 : 명

산업분류 Industrial Classification		중구 Jung-gu	연안동 Yeonan-dong	신포동 Sinpo-dong	신흥동 Sinheung-dong	도원동 Dowon-dong	율목동 Yulmok-dong
70	연구개발업	126	-	-	14	-	-
	자영업자	1	-	-	-	-	-
	무급가족	-	-	-	-	-	-
	상용근로자	125	-	-	14	-	-
	임시및일용	-	-	-	-	-	-
	기타종사자	-	-	-	-	-	-
71	전문서비스업	211	17	115	10	6	1
	자영업자	32	3	8	3	-	1
	무급가족	1	-	-	-	-	-
	상용근로자	170	14	105	4	6	-
	임시및일용	8	-	2	3	-	-
	기타종사자	-	-	-	-	-	-
72	건축기술, 엔지니어링 및 기타 과학기술 서비스업	324	49	66	204	2	-
	자영업자	11	3	4	2	-	-
	무급가족	1	-	1	-	-	-
	상용근로자	283	46	55	179	2	-
	임시및일용	29	-	6	23	-	-
	기타종사자	-	-	-	-	-	-
73	기타 전문, 과학 및 기술 서비스업	79	4	29	4	1	3
	자영업자	34	2	7	4	1	1
	무급가족	8	-	1	-	-	-
	상용근로자	27	2	18	-	-	2
	임시및일용	10	-	3	-	-	-
	기타종사자	-	-	-	-	-	-
N	사업시설관리 및 사업지원 서비스업 (74 ~ 75)	6,303	474	476	448	37	-
	자영업자	73	13	14	14	3	-
	무급가족	15	5	2	2	-	-
	상용근로자	5,895	339	395	378	4	-
	임시및일용	303	117	65	53	30	-
	기타종사자	17	-	-	1	-	-
74	사업시설 관리 및 조경 서비스업	1,095	54	24	110	-	-
	자영업자	10	2	2	2	-	-
	무급가족	3	1	-	1	-	-
	상용근로자	1,074	46	22	107	-	-
	임시및일용	7	5	-	-	-	-
	기타종사자	1	-	-	-	-	-

6. Number of Workers by Industrial Divisions, Status of Workers & Provinces

Unit : Person

동인천동 Dongincheon- dong	북성동 Bukseong- dong	송월동 Songwol- dong	영종동 Yeongjong- dong	용유동 Yongyu- dong	운서동 Unseo- dong	산업분류 Industrial Classification
-	-	-	1	111	-	70 연 구 개 발 업
-	-	-	1	-	-	Individual Prop.
-	-	-	-	-	-	Family Workers
-	-	-	-	111	-	Reg. Employees
-	-	-	-	-	-	Temp. Employees
-	-	-	-	-	-	Unpaid, Employees
18	3	-	7	-	34	71 전 문 서 비 스 업
6	1	-	4	-	6	Individual Prop.
1	-	-	-	-	-	Family Workers
11	2	-	3	-	25	Reg. Employees
-	-	-	-	-	3	Temp. Employees
-	-	-	-	-	-	Unpaid, Employees
-	-	-	1	-	2	72 건축기술, 엔지니어링 및 기타 과학기술 서비스업
-	-	-	1	-	1	Individual Prop.
-	-	-	-	-	-	Family Workers
-	-	-	-	-	1	Reg. Employees
-	-	-	-	-	-	Temp. Employees
-	-	-	-	-	-	Unpaid, Employees
21	-	-	2	-	15	73 기타 전문, 과학 및 기술 서비스업
13	-	-	-	-	6	Individual Prop.
5	-	-	-	-	2	Family Workers
-	-	-	2	-	3	Reg. Employees
3	-	-	-	-	4	Temp. Employees
-	-	-	-	-	-	Unpaid, Employees
75	81	-	11	5	4,696	N 사업시설관리 및 사업지원 서비스업 (74 ~ 75)
14	4	-	5	-	6	Individual Prop.
3	1	-	-	-	2	Family Workers
29	55	-	6	5	4,684	Reg. Employees
14	21	-	-	-	3	Temp. Employees
15	-	-	-	-	1	Unpaid, Employees
17	8	-	3	-	879	74 사업시설 관리 및 조경 서비스업
-	2	-	1	-	1	Individual Prop.
-	1	-	-	-	-	Family Workers
16	4	-	2	-	877	Reg. Employees
-	1	-	-	-	1	Temp. Employees
1	-	-	-	-	-	Unpaid, Employees

6. 산업중분류, 종사상지위 및 읍면동별 종사자수

단위 : 명

산업분류 Industrial Classification	중구 Jung-gu	연안동 Yeonan-dong	신포동 Sinpo-dong	신흥동 Sinheung-dong	도원동 Dowon-dong	율목동 Yulmok-dong
75 사업지원서비스업	5,208	420	452	338	37	-
자영업자	63	11	12	12	3	-
무급가족	12	4	2	1	-	-
상용근로자	4,821	293	373	271	4	-
임시및일용	296	112	65	53	30	-
기타종사자	16	-	-	1	-	-
○ 공공행정, 국방 및 사회보장 행정(84)	5,035	997	1,535	71	8	17
자영업자	-	-	-	-	-	-
무급가족	-	-	-	-	-	-
상용근로자	4,956	997	1,502	71	8	17
임시및일용	55	-	27	-	-	-
기타종사자	24	-	6	-	-	-
84 공공행정, 국방 및 사회보장 행정	5,035	997	1,535	71	8	17
자영업자	-	-	-	-	-	-
무급가족	-	-	-	-	-	-
상용근로자	4,956	997	1,502	71	8	17
임시및일용	55	-	27	-	-	-
기타종사자	24	-	6	-	-	-
P 교육서비스업(85)	3,215	73	484	568	198	141
자영업자	148	6	18	22	6	7
무급가족	21	-	5	2	-	-
상용근로자	2,518	60	338	507	165	134
임시및일용	413	7	123	22	27	-
기타종사자	115	-	-	15	-	-
85 교육서비스업	3,215	73	484	568	198	141
자영업자	148	6	18	22	6	7
무급가족	21	-	5	2	-	-
상용근로자	2,518	60	338	507	165	134
임시및일용	413	7	123	22	27	-
기타종사자	115	-	-	15	-	-
Q 보건업 및 사회복지 서비스업(86~87)	3,721	116	253	1,809	79	314
자영업자	174	17	20	24	5	5
무급가족	5	-	1	-	-	-
상용근로자	3,328	99	198	1,769	39	304
임시및일용	167	-	33	16	35	1
기타종사자	47	-	1	-	-	4

6. Number of Workers by Industrial Divisions, Status of Workers & Provinces

Unit : Person

동인천동 Dongincheon- dong	북성동 Bukseong- dong	송월동 Songwol- dong	영종동 Yeongjong- dong	용유동 Yongyu- dong	운서동 Unseo- dong	산업분류 Industrial Classification
58	73	-	8	5	3,817	75 사업지원서비스업
14	2	-	4	-	5	Individual Prop.
3	-	-	-	-	2	Family Workers
13	51	-	4	5	3,807	Reg. Employees
14	20	-	-	-	2	Temp. Employees
14	-	-	-	-	1	Unpaid, Employees
56	42	10	235	93	1,971	○ 공공행정, 국방 및 사회보장 행정(84)
-	-	-	-	-	-	Individual Prop.
-	-	-	-	-	-	Family Workers
51	40	8	228	88	1,946	Reg. Employees
5	2	2	1	5	13	Temp. Employees
-	-	-	6	-	12	Unpaid, Employees
56	42	10	235	93	1,971	84 공공행정, 국방 및 사회보장 행정
-	-	-	-	-	-	Individual Prop.
-	-	-	-	-	-	Family Workers
51	40	8	228	88	1,946	Reg. Employees
5	2	2	1	5	13	Temp. Employees
-	-	-	6	-	12	Unpaid, Employees
418	112	76	200	94	851	P 교육서비스업 (8 5)
26	-	5	12	3	43	Individual Prop.
2	-	-	3	-	9	Family Workers
311	93	65	163	90	592	Reg. Employees
71	17	6	20	1	119	Temp. Employees
8	2	-	2	-	88	Unpaid, Employees
418	112	76	200	94	851	85 교육서비스업
26	-	5	12	3	43	Individual Prop.
2	-	-	3	-	9	Family Workers
311	93	65	163	90	592	Reg. Employees
71	17	6	20	1	119	Temp. Employees
8	2	-	2	-	88	Unpaid, Employees
452	17	39	229	12	401	Q 보건업 및 사회복지 서비스업(86~87)
22	3	5	22	-	51	Individual Prop.
-	-	-	1	-	3	Family Workers
355	14	34	165	12	339	Reg. Employees
72	-	-	2	-	8	Temp. Employees
3	-	-	39	-	-	Unpaid, Employees

6. 산업중분류, 종사상지위 및 읍면동별 종사자수

단위 : 명

산업분류 Industrial Classification		중구 Jung-gu	연안동 Yeonan-dong	신포동 Sinpo-dong	신흥동 Sinheung-dong	도원동 Dowon-dong	율목동 Yulmok-dong
86	보 건 업	2,576	36	76	1,653	-	287
	자 영 업 자	81	8	16	8	-	2
	무 급 가 족	4	-	-	-	-	-
	상 용 근 로 자	2,413	28	58	1,632	-	284
	임 시 및 일 용	77	-	1	13	-	1
	기 타 종 사 자	1	-	1	-	-	-
87	사 회 복 지 서 비 스 업	1,145	80	177	156	79	27
	자 영 업 자	93	9	4	16	5	3
	무 급 가 족	1	-	1	-	-	-
	상 용 근 로 자	915	71	140	137	39	20
	임 시 및 일 용	90	-	32	3	35	-
	기 타 종 사 자	46	-	-	-	-	4
R	예술, 스포츠 및 여가관련 서비스업(90~91)	1,837	74	220	87	98	2
	자 영 업 자	245	39	36	21	2	1
	무 급 가 족	85	17	9	8	-	-
	상 용 근 로 자	785	6	40	27	96	1
	임 시 및 일 용	357	12	134	31	-	-
	기 타 종 사 자	365	-	1	-	-	-
90	창작, 예술 및 여가관련 서비스업	109	1	46	2	-	-
	자 영 업 자	11	1	5	-	-	-
	무 급 가 족	2	-	1	-	-	-
	상 용 근 로 자	55	-	18	2	-	-
	임 시 및 일 용	41	-	22	-	-	-
	기 타 종 사 자	-	-	-	-	-	-
91	스포츠 및 오락 관련 서비스업	1,728	73	174	85	98	2
	자 영 업 자	234	38	31	21	2	1
	무 급 가 족	83	17	8	8	-	-
	상 용 근 로 자	730	6	22	25	96	1
	임 시 및 일 용	316	12	112	31	-	-
	기 타 종 사 자	365	-	1	-	-	-
S	협회및단체,수리 및 기타 개인 서비스업(94~96)	2,880	522	389	778	90	56
	자 영 업 자	708	141	95	107	41	25
	무 급 가 족	123	22	8	19	8	8
	상 용 근 로 자	1,716	349	261	537	33	16
	임 시 및 일 용	257	9	22	113	7	1
	기 타 종 사 자	76	1	3	2	1	6

6. Number of Workers by Industrial Divisions, Status of Workers & Provinces

Unit : Person

동인천동 Dongincheon- dong	북성동 Bukseong- dong	송월동 Songwol- dong	영종동 Yeongjong- dong	용유동 Yongyu- dong	운서동 Unseo- dong	산업분류 Industrial Classification
295	2	15	27	5	180	86 보 건 업
19	1	2	4	-	21	Individual Prop.
-	-	-	1	-	3	Family Workers
216	1	13	20	5	156	Reg. Employees
60	-	-	2	-	-	Temp. Employees
-	-	-	-	-	-	Unpaid, Employees
157	15	24	202	7	221	87 사 회 복 지 서 비 스 업
3	2	3	18	-	30	Individual Prop.
-	-	-	-	-	-	Family Workers
139	13	21	145	7	183	Reg. Employees
12	-	-	-	-	8	Temp. Employees
3	-	-	39	-	-	Unpaid, Employees
171	97	3	28	70	987	R 예 술, 스포츠 및 여가관련 서비스업(90~91)
59	26	3	10	18	30	Individual Prop.
21	12	-	1	4	13	Family Workers
40	41	-	14	8	512	Reg. Employees
16	18	-	3	40	103	Temp. Employees
35	-	-	-	-	329	Unpaid, Employees
2	37	-	-	1	20	90 창 작, 예 술 및 여가관련 서비스업
2	-	-	-	1	2	Individual Prop.
-	-	-	-	-	1	Family Workers
-	22	-	-	-	13	Reg. Employees
-	15	-	-	-	4	Temp. Employees
-	-	-	-	-	-	Unpaid, Employees
169	60	3	28	69	967	91 스포츠 및 오락관련 서비스업
57	26	3	10	17	28	Individual Prop.
21	12	-	1	4	12	Family Workers
40	19	-	14	8	499	Reg. Employees
16	3	-	3	40	99	Temp. Employees
35	-	-	-	-	329	Unpaid, Employees
401	66	73	156	35	314	S 협회및단체,수리 및 기타 개인 서비스업(94~96)
135	22	28	38	8	68	Individual Prop.
21	3	6	8	-	20	Family Workers
146	34	38	78	26	198	Reg. Employees
75	4	-	2	1	23	Temp. Employees
24	3	1	30	-	5	Unpaid, Employees

6. 산업중분류, 종사상지위 및 읍면동별 종사자수

단위 : 명

산업분류 Industrial Classification		중구 Jung-gu	연안동 Yeonan-dong	신포동 Sinpo-dong	신흥동 Sinheung-dong	도원동 Dowon-dong	율목동 Yulmok-dong
94	협회 및 단체 자영업자 무급가족 상용근로자 임시및일용 기타종사자	592	49	166	98	40	21
	자영업자	-	-	-	-	-	-
	무급가족	-	-	-	-	-	-
	상용근로자	499	48	157	96	33	15
	임시및일용	20	-	6	-	6	-
	기타종사자	73	1	3	2	1	6
95	수리업 자영업자 무급가족 상용근로자 임시및일용 기타종사자	1,289	407	68	477	18	11
	자영업자	334	105	36	61	15	8
	무급가족	49	13	4	9	3	3
	상용근로자	876	280	25	396	-	-
	임시및일용	30	9	3	11	-	-
	기타종사자	-	-	-	-	-	-
96	기타개인서비스업 자영업자 무급가족 상용근로자 임시및일용 기타종사자	999	66	155	203	32	24
	자영업자	374	36	59	46	26	17
	무급가족	74	9	4	10	5	5
	상용근로자	341	21	79	45	-	1
	임시및일용	207	-	13	102	1	1
	기타종사자	3	-	-	-	-	-

6. Number of Workers by Industrial Divisions, Status of Workers & Provinces

Unit : Person

동인천동 Dongincheon- dong	북성동 Bukseong- dong	송월동 Songwol- dong	영종동 Yeongjong- dong	용유동 Yongyu- dong	운서동 Unseo- dong	산업분류 Industrial Classification
66	16	11	68	16	41	94 협회 및 단체 Individual Prop.
-	-	-	-	-	-	Family Workers
-	-	-	-	-	-	Reg. Employees
40	13	10	38	16	33	Temp. Employees
2	-	-	-	-	6	Unpaid, Employees
24	3	1	30	-	2	
65	25	11	70	15	122	95 수리업 Individual Prop.
54	6	8	25	4	12	Family Workers
5	1	1	7	-	3	Reg. Employees
2	18	2	38	10	105	Temp. Employees
4	-	-	-	1	2	Unpaid, Employees
-	-	-	-	-	-	
270	25	51	18	4	151	96 기타개인서비스업 Individual Prop.
81	16	20	13	4	56	Family Workers
16	2	5	1	-	17	Reg. Employees
104	3	26	2	-	60	Temp. Employees
69	4	-	2	-	15	Unpaid, Employees
-	-	-	-	-	3	

7. 산업중분류, 대표자남여 및 읍면동별 사업체수

Number of Establishments by Industrial Divisions,
Sex of Representatives & Provinces

7. 산업중분류, 대표자남여 및 읍면동별 사업체수

단위 : 개

산업분류 Industrial Classification			중구 Jung-gu	연안동 Yeonan-dong	신포동 Sinpo-dong	신흥동 Sinheung-dong	도원동 Dowon-dong	율목동 Yulmok-dong
TT	전	산 업	10,625	2,108	1,590	1,752	286	198
	남	자	6,782	1,403	912	1,262	195	125
	여	자	3,843	705	678	490	91	73
A	농업, 임업 및 어업 (01 ~ 03)		1	1	-	-	-	-
	남	자	1	1	-	-	-	-
	여	자	-	-	-	-	-	-
01	농	업	-	-	-	-	-	-
	남	자	-	-	-	-	-	-
	여	자	-	-	-	-	-	-
02	임	업	-	-	-	-	-	-
	남	자	-	-	-	-	-	-
	여	자	-	-	-	-	-	-
03	어	업	1	1	-	-	-	-
	남	자	1	1	-	-	-	-
	여	자	-	-	-	-	-	-
B	광업 (05 ~ 08)		13	10	-	1	-	-
	남	자	12	9	-	1	-	-
	여	자	1	1	-	-	-	-
05	석탄, 원유 및 천연가스 광업		-	-	-	-	-	-
	남	자	-	-	-	-	-	-
	여	자	-	-	-	-	-	-
06	금속	광업	-	-	-	-	-	-
	남	자	-	-	-	-	-	-
	여	자	-	-	-	-	-	-
07	비금속광물 광업; 연료용 제외		13	10	-	1	-	-
	남	자	12	9	-	1	-	-
	여	자	1	1	-	-	-	-
08	광업	지원 서비스업	-	-	-	-	-	-
	남	자	-	-	-	-	-	-
	여	자	-	-	-	-	-	-

7. Number of Establishments by Industrial Divisions, Sex of Representatives & Provinces

Unit : In each

동인천동 Dongincheon- dong	북성동 Bukseong- dong	송월동 Songwol- dong	영종동 Yeongjong- dong	용유동 Yongyu- dong	운서동 Unseo- dong	산업분류 Industrial Classification
1,376	487	184	659	609	1,376	TT 전 산 업
766	257	107	440	342	973	M a l e
610	230	77	219	267	403	F e m a l e
-	-	-	-	-	-	A 농업, 임업 및 어업 (01 ~ 03)
-	-	-	-	-	-	M a l e
-	-	-	-	-	-	F e m a l e
-	-	-	-	-	-	01 농 업
-	-	-	-	-	-	M a l e
-	-	-	-	-	-	F e m a l e
-	-	-	-	-	-	02 임 업
-	-	-	-	-	-	M a l e
-	-	-	-	-	-	F e m a l e
-	-	-	-	-	-	03 어 업
-	-	-	-	-	-	M a l e
-	-	-	-	-	-	F e m a l e
-	-	-	-	1	1	B 광 업 (0 5 ~ 0 8)
-	-	-	-	1	1	M a l e
-	-	-	-	-	-	F e m a l e
-	-	-	-	-	-	05 석 탄, 원유 및 천연 가스 광업
-	-	-	-	-	-	M a l e
-	-	-	-	-	-	F e m a l e
-	-	-	-	-	-	06 금 속 광 업
-	-	-	-	-	-	M a l e
-	-	-	-	-	-	F e m a l e
-	-	-	-	1	1	07 비금속광물 광업; 연료용 제외
-	-	-	-	1	1	M a l e
-	-	-	-	-	-	F e m a l e
-	-	-	-	-	-	08 광 업 지 원 서 비 스 업
-	-	-	-	-	-	M a l e
-	-	-	-	-	-	F e m a l e

7. 산업중분류, 대표자남여 및 읍면동별 사업체수

단위 : 개

산업분류 Industrial Classification	중구 Jung-gu	연안동 Yeonan-dong	신포동 Sinpo-dong	신흥동 Sinheung-dong	도원동 Dowon-dong	율목동 Yulmok-dong
C 제 조 업 (1 0 ~ 3 3)	355	43	51	107	32	22
남 자	280	37	31	92	26	16
여 자	75	6	20	15	6	6
10 식 료 품 제 조 업	83	10	7	26	5	1
남 자	61	9	5	20	2	-
여 자	22	1	2	6	3	1
11 음 료 제 조 업	3	3	-	-	-	-
남 자	3	3	-	-	-	-
여 자	-	-	-	-	-	-
12 담 배 제 조 업	-	-	-	-	-	-
남 자	-	-	-	-	-	-
여 자	-	-	-	-	-	-
13 섬유제품 제조업; 의복제외	16	-	4	7	-	1
남 자	12	-	2	5	-	1
여 자	4	-	2	2	-	-
14 의복, 의복액세서리 및 모피제품 제조업	27	-	12	1	-	-
남 자	10	-	1	-	-	-
여 자	17	-	11	1	-	-
15 가죽, 가방 및 신발 제조업	3	-	-	1	-	-
남 자	3	-	-	1	-	-
여 자	-	-	-	-	-	-
16 목재 및 나무제품 제조업; 가구제외	9	1	1	2	-	2
남 자	8	1	1	2	-	2
여 자	1	-	-	-	-	-
17 펄프, 종이 및 종이제품 제조업	1	-	-	-	-	-
남 자	1	-	-	-	-	-
여 자	-	-	-	-	-	-
18 인쇄 및 기록매체 복제업	48	-	12	27	2	5
남 자	39	-	9	23	1	4
여 자	9	-	3	4	1	1

7. Number of Establishments by Industrial Divisions, Sex of Representatives & Provinces

Unit : In each

동인천동 Dongincheon- dong	북성동 Bukseong- dong	송월동 Songwol- dong	영종동 Yeongjong- dong	용유동 Yongyu- dong	운서동 Unseo- dong	산업분류 Industrial Classification
51	17	8	9	2	13	C 제 조 업 (1 0 ~ 3 3)
40	14	4	8	2	10	M a l e
11	3	4	1	-	3	F e m a l e
13	5	4	5	1	6	10 식 료 품 제 조 업
9	4	2	4	1	5	M a l e
4	1	2	1	-	1	F e m a l e
-	-	-	-	-	-	11 음 료 제 조 업
-	-	-	-	-	-	M a l e
-	-	-	-	-	-	F e m a l e
-	-	-	-	-	-	12 담 배 제 조 업
-	-	-	-	-	-	M a l e
-	-	-	-	-	-	F e m a l e
1	2	-	1	-	-	13 섬 유 제 품 제 조 업 ; 의 복 제 외
1	2	-	1	-	-	M a l e
-	-	-	-	-	-	F e m a l e
13	1	-	-	-	-	14 의복, 의복액세서리 및 모피제품 제조업
8	1	-	-	-	-	M a l e
5	-	-	-	-	-	F e m a l e
2	-	-	-	-	-	15 가 족 , 가 방 및 신 발 제 조 업
2	-	-	-	-	-	M a l e
-	-	-	-	-	-	F e m a l e
-	3	-	-	-	-	16 목재 및 나무제품 제조업;가구제외
-	2	-	-	-	-	M a l e
-	1	-	-	-	-	F e m a l e
1	-	-	-	-	-	17 펄프, 종이 및 종이제품 제조업
1	-	-	-	-	-	M a l e
-	-	-	-	-	-	F e m a l e
2	-	-	-	-	-	18 인 쇄 및 기 록 매 체 복 제 업
2	-	-	-	-	-	M a l e
-	-	-	-	-	-	F e m a l e

7. 산업중분류, 대표자남여 및 읍면동별 사업체수

단위 : 개

산업분류 Industrial Classification			중구 Jung-gu	연안동 Yeonan-dong	신포동 Sinpo-dong	신흥동 Sinheung-dong	도원동 Dowon-dong	율목동 Yulmok-dong
19	코크스, 연탄 및 석유정제품 제조업		-	-	-	-	-	-
	남	자	-	-	-	-	-	-
	여	자	-	-	-	-	-	-
20	화학물질 및 화학제품 제조업;의약품 제외		3	-	-	2	-	-
	남	자	2	-	-	2	-	-
	여	자	1	-	-	-	-	-
21	의료용 물질 및 의약품 제조업		1	-	-	-	-	1
	남	자	-	-	-	-	-	-
	여	자	1	-	-	-	-	1
22	고무제품 및 플라스틱제품 제조업		3	1	-	2	-	-
	남	자	3	1	-	2	-	-
	여	자	-	-	-	-	-	-
23	비금속 광물제품 제조업		9	3	-	1	-	-
	남	자	8	2	-	1	-	-
	여	자	1	1	-	-	-	-
24	1차 금속제조업		3	-	-	3	-	-
	남	자	3	-	-	3	-	-
	여	자	-	-	-	-	-	-
25	금속가공제품 제조업;기계 및 가구 제외		60	7	6	20	18	5
	남	자	54	6	5	19	17	4
	여	자	6	1	1	1	1	1
26	전자부품, 컴퓨터, 영상, 음향 및 통신장비 제조업		5	1	-	-	1	-
	남	자	4	-	-	-	1	-
	여	자	1	1	-	-	-	-
27	의료, 정밀, 광학기기 및 시계 제조업		4	-	-	2	-	-
	남	자	4	-	-	2	-	-
	여	자	-	-	-	-	-	-
28	전기장비 제조업		6	-	-	1	2	1
	남	자	6	-	-	1	2	1
	여	자	-	-	-	-	-	-

7. Number of Establishments by Industrial Divisions, Sex of Representatives & Provinces

Unit : In each

동인천동 Dongincheon- dong	북성동 Bukseong- dong	송월동 Songwol- dong	영종동 Yeongjong- dong	용유동 Yongyu- dong	운서동 Unseo- dong	산업분류 Industrial Classification
-	-	-	-	-	-	19 코크스, 연탄 및 석유정제품 제조업
-	-	-	-	-	-	M a l e
-	-	-	-	-	-	F e m a l e
1	-	-	-	-	-	20 화학물질 및 화학제품 제조업;의약품 제외
-	-	-	-	-	-	M a l e
1	-	-	-	-	-	F e m a l e
-	-	-	-	-	-	21 의 료 용 물 질 및 의약품 제 조 업
-	-	-	-	-	-	M a l e
-	-	-	-	-	-	F e m a l e
-	-	-	-	-	-	22 고무제품 및 플라스틱제품 제조업
-	-	-	-	-	-	M a l e
-	-	-	-	-	-	F e m a l e
-	-	-	1	-	4	23 비 금 속 광 물 제 품 제 조 업
-	-	-	1	-	4	M a l e
-	-	-	-	-	-	F e m a l e
-	-	-	-	-	-	24 1 차 금 속 제 조 업
-	-	-	-	-	-	M a l e
-	-	-	-	-	-	F e m a l e
1	2	1	-	-	-	25 금속가공제품 제조업;기계 및 가구 제외
1	1	1	-	-	-	M a l e
-	1	-	-	-	-	F e m a l e
1	1	1	-	-	-	26 전자부품, 컴퓨터, 영상, 음향 및 통신장비 제조업
1	1	1	-	-	-	M a l e
-	-	-	-	-	-	F e m a l e
2	-	-	-	-	-	27 의 료, 정밀, 광학기기 및 시계 제조업
2	-	-	-	-	-	M a l e
-	-	-	-	-	-	F e m a l e
2	-	-	-	-	-	28 전 기 장 비 제 조 업
2	-	-	-	-	-	M a l e
-	-	-	-	-	-	F e m a l e

7. 산업중분류, 대표자남여 및 읍면동별 사업체수

단위 : 개

산업분류 Industrial Classification		중구 Jung-gu	연안동 Yeonan-dong	신포동 Sinpo-dong	신흥동 Sinheung-dong	도원동 Dowon-dong	율목동 Yulmok-dong
29	기 타 기 계 및 장 비 제 조 업	15	5	-	5	3	2
	남 자	12	5	-	4	2	1
	여 자	3	-	-	1	1	1
30	자 동 차 및 트 레 일 러 제 조 업	3	-	-	2	1	-
	남 자	3	-	-	2	1	-
	여 자	-	-	-	-	-	-
31	기 타 운 송 장 비 제 조 업	7	2	1	1	-	1
	남 자	6	1	1	1	-	1
	여 자	1	1	-	-	-	-
32	가 구 제 조 업	6	2	-	2	-	-
	남 자	5	1	-	2	-	-
	여 자	1	1	-	-	-	-
33	기 타 제 품 제 조 업	40	8	8	2	-	3
	남 자	33	8	7	2	-	2
	여 자	7	-	1	-	-	1
D	전기, 가스, 증기 및 수도사업 (35 ~ 36)	5	-	-	2	-	-
	남 자	5	-	-	2	-	-
	여 자	-	-	-	-	-	-
35	전기, 가스, 증기 및 공기조절 공급업	5	-	-	2	-	-
	남 자	5	-	-	2	-	-
	여 자	-	-	-	-	-	-
36	수 도 사 업	-	-	-	-	-	-
	남 자	-	-	-	-	-	-
	여 자	-	-	-	-	-	-
E	하수·폐기물 처리, 원료재생 및 환경복원업 (37~39)	31	8	5	14	-	-
	남 자	26	5	4	13	-	-
	여 자	5	3	1	1	-	-
37	하 수 , 폐 수 및 분 뇨 처 리 업	4	-	2	-	-	-
	남 자	3	-	1	-	-	-
	여 자	1	-	1	-	-	-

7. Number of Establishments by Industrial Divisions, Sex of Representatives & Provinces

Unit : In each

동인천동 Dongincheon- dong	북성동 Bukseong- dong	송월동 Songwol- dong	영종동 Yeongjong- dong	용유동 Yongyu- dong	운서동 Unseo- dong	산업분류 Industrial Classification
-	-	-	-	-	-	29 기타 기계 및 장비 제조업
-	-	-	-	-	-	M a l e
-	-	-	-	-	-	F e m a l e
-	-	-	-	-	-	30 자동차 및 트레일러 제조업
-	-	-	-	-	-	M a l e
-	-	-	-	-	-	F e m a l e
-	2	-	-	-	-	31 기타 운송 장비 제조업
-	2	-	-	-	-	M a l e
-	-	-	-	-	-	F e m a l e
1	-	-	1	-	-	32 가구 제조업
1	-	-	1	-	-	M a l e
-	-	-	-	-	-	F e m a l e
11	1	2	1	1	3	33 기타 제품 제조업
10	1	-	1	1	1	M a l e
1	-	2	-	-	2	F e m a l e
-	-	-	1	-	2	D 전기, 가스, 증기 및 수도사업 (35 ~ 36)
-	-	-	1	-	2	M a l e
-	-	-	-	-	-	F e m a l e
-	-	-	1	-	2	35 전기, 가스, 증기 및 공기조절 공급업
-	-	-	1	-	2	M a l e
-	-	-	-	-	-	F e m a l e
-	-	-	-	-	-	36 수도 사업
-	-	-	-	-	-	M a l e
-	-	-	-	-	-	F e m a l e
-	-	1	2	-	1	E 하수·폐기물 처리, 원료재생 및 환경복원업 (37~39)
-	-	1	2	-	1	M a l e
-	-	-	-	-	-	F e m a l e
-	-	1	1	-	-	37 하수, 폐수 및 분뇨 처리업
-	-	1	1	-	-	M a l e
-	-	-	-	-	-	F e m a l e

7. 산업중분류, 대표자남여 및 읍면동별 사업체수

단위 : 개

산업분류 Industrial Classification	중구 Jung-gu	연안동 Yeonan-dong	신포동 Sinpo-dong	신흥동 Sinheung-dong	도원동 Dowon-dong	율목동 Yulmok-dong
38 폐기물 수집운반, 처리 및 원료재생업	27	8	3	14	-	-
남 자	23	5	3	13	-	-
여 자	4	3	-	1	-	-
39 환 경 정 화 및 복 원 업	-	-	-	-	-	-
남 자	-	-	-	-	-	-
여 자	-	-	-	-	-	-
F 건 설 업 (4 1 ~ 4 2)	193	22	30	39	9	7
남 자	158	21	24	35	5	6
여 자	35	1	6	4	4	1
41 종 합 건 설 업	42	4	10	5	-	1
남 자	31	4	6	4	-	1
여 자	11	-	4	1	-	-
42 전 문 직 별 공 사 업	151	18	20	34	9	6
남 자	127	17	18	31	5	5
여 자	24	1	2	3	4	1
G 도 매 및 소 매 업 (4 5 ~ 4 7)	3,077	921	501	451	60	42
남 자	1,885	621	247	325	44	28
여 자	1,192	300	254	126	16	14
45 자 동 차 및 부 품 판 매 업	75	6	3	52	1	3
남 자	60	5	2	39	1	3
여 자	15	1	1	13	-	-
46 도 매 및 상 품 중 개 업	922	498	101	200	15	4
남 자	740	403	69	166	13	3
여 자	182	95	32	34	2	1
47 소 매 업 ; 자 동 차 제 외	2,080	417	397	199	44	35
남 자	1,085	213	176	120	30	22
여 자	995	204	221	79	14	13
H 운 수 업 (4 9 ~ 5 2)	2,065	439	216	539	55	31
남 자	1,857	383	192	474	54	30
여 자	208	56	24	65	1	1

7. Number of Establishments by Industrial Divisions, Sex of Representatives & Provinces

Unit : In each

동인천동 Dongincheon- dong	북성동 Bukseong- dong	송월동 Songwol- dong	영종동 Yeongjong- dong	용유동 Yongyu- dong	운서동 Unseo- dong	산업분류 Industrial Classification
-	-	-	1	-	1	38 폐기물 수집운반, 처리 및 원료재생업
-	-	-	1	-	1	M a l e
-	-	-	-	-	-	F e m a l e
-	-	-	-	-	-	39 환경 정화 및 복원업
-	-	-	-	-	-	M a l e
-	-	-	-	-	-	F e m a l e
16	2	5	46	3	14	F 건 설 업 (4 1 ~ 4 2)
14	2	5	33	3	10	M a l e
2	-	-	13	-	4	F e m a l e
3	-	1	11	2	5	41 종 합 건 설 업
1	-	1	8	2	4	M a l e
2	-	-	3	-	1	F e m a l e
13	2	4	35	1	9	42 전 문 직 별 공 사 업
13	2	4	25	1	6	M a l e
-	-	-	10	-	3	F e m a l e
574	106	39	118	92	173	G 도 매 및 소 매 업 (4 5 ~ 4 7)
325	49	13	79	50	104	M a l e
249	57	26	39	42	69	F e m a l e
-	1	-	6	2	1	45 자 동 차 및 부 품 판 매 업
-	1	-	6	2	1	M a l e
-	-	-	-	-	-	F e m a l e
39	12	6	33	8	6	46 도 매 및 상 품 중 개 업
36	10	3	25	7	5	M a l e
3	2	3	8	1	1	F e m a l e
535	93	33	79	82	166	47 소 매 업 ; 자 동 차 제 외
289	38	10	48	41	98	M a l e
246	55	23	31	41	68	F e m a l e
40	62	45	154	21	463	H 운 수 업 (4 9 ~ 5 2)
39	54	42	142	18	429	M a l e
1	8	3	12	3	34	F e m a l e

7. 산업중분류, 대표자남여 및 읍면동별 사업체수

단위 : 개

산업분류 Industrial Classification			중구 Jung-gu	연안동 Yeonan-dong	신포동 Sinpo-dong	신흥동 Sinheung-dong	도원동 Dowon-dong	율목동 Yulmok-dong
49	육상운송 및 파이프라인 운송업		899	146	44	243	55	29
	남	자	837	141	40	218	54	28
	여	자	62	5	4	25	1	1
50	수상운송업		130	94	11	18	-	-
	남	자	101	70	11	15	-	-
	여	자	29	24	-	3	-	-
51	항공운송업		32	-	-	-	-	-
	남	자	30	-	-	-	-	-
	여	자	2	-	-	-	-	-
52	창고 및 운송관련 서비스업		1,004	199	161	278	-	2
	남	자	889	172	141	241	-	2
	여	자	115	27	20	37	-	-
I	숙박 및 음식점업 (55 ~ 56)		2,385	329	393	245	37	30
	남	자	877	80	142	65	7	9
	여	자	1,508	249	251	180	30	21
55	숙박업		306	29	25	12	-	2
	남	자	182	14	14	4	-	1
	여	자	124	15	11	8	-	1
56	음식점 및 주점업		2,079	300	368	233	37	28
	남	자	695	66	128	61	7	8
	여	자	1,384	234	240	172	30	20
J	출판, 영상, 방송통신 및 정보서비스업 (58 ~ 63)		42	2	9	7	2	-
	남	자	33	1	7	5	2	-
	여	자	9	1	2	2	-	-
58	출판업		15	-	5	2	1	-
	남	자	13	-	3	2	1	-
	여	자	2	-	2	-	-	-
59	영상·오디오 기록물 제작 및 배급업		7	-	-	2	-	-
	남	자	4	-	-	1	-	-
	여	자	3	-	-	1	-	-

7. Number of Establishments by Industrial Divisions, Sex of Representatives & Provinces

Unit : In each

동인천동 Dongincheon- dong	북성동 Bukseong- dong	송월동 Songwol- dong	영종동 Yeongjong- dong	용유동 Yongyu- dong	운서동 Unseo- dong	산업분류 Industrial Classification
32	31	44	146	18	111	49 육상운송 및 파이프라인 운송업
32	29	42	135	16	102	M a l e
-	2	2	11	2	9	F e m a l e
1	2	-	1	1	2	50 수 상 운 송 업
1	2	-	1	-	1	M a l e
-	-	-	-	1	1	F e m a l e
-	-	-	-	-	32	51 항 공 운 송 업
-	-	-	-	-	30	M a l e
-	-	-	-	-	2	F e m a l e
7	29	1	7	2	318	52 창고 및 운송 관련 서비스업
6	23	-	6	2	296	M a l e
1	6	1	1	-	22	F e m a l e
309	214	21	100	417	290	I 숙박 및 음식점업 (55 ~ 56)
118	77	4	27	209	139	M a l e
191	137	17	73	208	151	F e m a l e
42	19	1	4	144	28	55 숙박업
26	12	-	3	86	22	M a l e
16	7	1	1	58	6	F e m a l e
267	195	20	96	273	262	56 음식점 및 주점업
92	65	4	24	123	117	M a l e
175	130	16	72	150	145	F e m a l e
10	-	-	1	1	10	J 출판, 영상, 방송통신 및 정보서비스업 (58 ~ 63)
8	-	-	-	1	9	M a l e
2	-	-	1	-	1	F e m a l e
3	-	-	-	-	4	58 출판업
3	-	-	-	-	4	M a l e
-	-	-	-	-	-	F e m a l e
4	-	-	-	-	1	59 영상·오디오 기록물 제작 및 배급업
3	-	-	-	-	-	M a l e
1	-	-	-	-	1	F e m a l e

7. 산업중분류, 대표자남여 및 읍면동별 사업체수

단위 : 개

산업분류 Industrial Classification				중구 Jung-gu	연안동 Yeonan-dong	신포동 Sinpo-dong	신흥동 Sinheung-dong	도원동 Dowon-dong	율목동 Yulmok-dong
60	방	송	업	3	-	1	-	1	-
	남	자		2	-	1	-	1	-
	여	자		1	-	-	-	-	-
61	통	신	업	9	2	2	-	-	-
	남	자		7	1	2	-	-	-
	여	자		2	1	-	-	-	-
62	컴퓨터 프로그래밍, 시스템 통합 및 관리업			5	-	1	1	-	-
	남	자		5	-	1	1	-	-
	여	자		-	-	-	-	-	-
63	정	보	서 비 스 업	3	-	-	2	-	-
	남	자		2	-	-	1	-	-
	여	자		1	-	-	1	-	-
K	금융 및 보험업 (64 ~ 66)			94	17	23	14	2	2
	남	자		84	13	22	12	2	2
	여	자		10	4	1	2	-	-
64	금	용	업	66	7	11	11	2	2
	남	자		62	7	11	10	2	2
	여	자		4	-	-	1	-	-
65	보	험	및 연 금 업	8	3	2	2	-	-
	남	자		8	3	2	2	-	-
	여	자		-	-	-	-	-	-
66	금융 및 보험 관련 서비스업			20	7	10	1	-	-
	남	자		14	3	9	-	-	-
	여	자		6	4	1	1	-	-
L	부동산업 및 임대업 (68 ~ 69)			308	22	27	40	9	9
	남	자		222	15	20	29	7	6
	여	자		86	7	7	11	2	3
68	부	동	산 업	275	18	25	37	8	8
	남	자		196	12	18	27	6	5
	여	자		79	6	7	10	2	3

7. Number of Establishments by Industrial Divisions, Sex of Representatives & Provinces

Unit : In each

동인천동 Dongincheon- dong	북성동 Bukseong- dong	송월동 Songwol- dong	영종동 Yeongjong- dong	용유동 Yongyu- dong	운서동 Unseo- dong	산업분류 Industrial Classification
-	-	-	1	-	-	60 방 송 업
-	-	-	-	-	-	M a l e
-	-	-	1	-	-	F e m a l e
1	-	-	-	1	3	61 통 신 업
-	-	-	-	1	3	M a l e
1	-	-	-	-	-	F e m a l e
2	-	-	-	-	1	62 컴퓨터 프로그래밍, 시스템 통합 및 관리업
2	-	-	-	-	1	M a l e
-	-	-	-	-	-	F e m a l e
-	-	-	-	-	1	63 정 보 서 비 스 업
-	-	-	-	-	1	M a l e
-	-	-	-	-	-	F e m a l e
12	3	2	3	2	14	K 금융 및 보험업 (64 ~ 66)
9	3	2	3	2	14	M a l e
3	-	-	-	-	-	F e m a l e
10	3	2	3	2	13	64 금 용 업
7	3	2	3	2	13	M a l e
3	-	-	-	-	-	F e m a l e
-	-	-	-	-	1	65 보 험 및 연 금 업
-	-	-	-	-	1	M a l e
-	-	-	-	-	-	F e m a l e
2	-	-	-	-	-	66 금융 및 보험 관련 서비스업
2	-	-	-	-	-	M a l e
-	-	-	-	-	-	F e m a l e
26	8	12	69	6	80	L 부동산업 및 임대업 (68 ~ 69)
22	8	8	45	6	56	M a l e
4	-	4	24	-	24	F e m a l e
21	8	12	64	4	70	68 부 동 산 업
19	8	8	42	4	47	M a l e
2	-	4	22	-	23	F e m a l e

7. 산업중분류, 대표자남여 및 읍면동별 사업체수

단위 : 개

산업분류 Industrial Classification	중구 Jung-gu	연안동 Yeonan-dong	신포동 Sinpo-dong	신흥동 Sinheung-dong	도원동 Dowon-dong	율목동 Yulmok-dong
69 임 대 업 ; 부 동 산 제 외	33	4	2	3	1	1
남 자	26	3	2	2	1	1
여 자	7	1	-	1	-	-
M 전문, 과학 및 기술 서비스업 (70 ~ 73)	119	13	42	15	3	2
남 자	107	12	39	15	3	2
여 자	12	1	3	-	-	-
70 연 구 개 발 업	3	-	-	1	-	-
남 자	3	-	-	1	-	-
여 자	-	-	-	-	-	-
71 전 문 서 비 스 업	55	5	24	5	1	1
남 자	49	4	23	5	1	1
여 자	6	1	1	-	-	-
72 건축기술, 엔지니어링 및 기타 과학기술 서비스업	23	6	9	5	1	-
남 자	23	6	9	5	1	-
여 자	-	-	-	-	-	-
73 기타 전문, 과학 및 기술 서비스업	38	2	9	4	1	1
남 자	32	2	7	4	1	1
여 자	6	-	2	-	-	-
N 사업시설관리 및 사업지원 서비스업 (74~75)	169	30	31	28	4	-
남 자	134	24	20	24	4	-
여 자	35	6	11	4	-	-
74 사업시설 관리 및 조경 서비스업	32	7	5	4	-	-
남 자	26	5	4	4	-	-
여 자	6	2	1	-	-	-
75 사 업 지 원 서 비 스 업	137	23	26	24	4	-
남 자	108	19	16	20	4	-
여 자	29	4	10	4	-	-
O 공공행정, 국방 및 사회보장 행정(84)	66	10	14	2	1	2
남 자	63	10	13	2	-	2
여 자	3	-	1	-	1	-

7. Number of Establishments by Industrial Divisions, Sex of Representatives & Provinces

Unit : In each

동인천동 Dongincheon- dong	북성동 Bukseong- dong	송월동 Songwol- dong	영종동 Yeongjong- dong	용유동 Yongyu- dong	운서동 Unseo- dong	산업분류 Industrial Classification
5	-	-	5	2	10	69 임 대 업 ; 부 동 산 제 외
3	-	-	3	2	9	M a l e
2	-	-	2	-	1	F e m a l e
19	1	-	7	1	16	M 전문, 과학 및 기술 서비스업 (70 ~ 73)
16	1	-	6	1	12	M a l e
3	-	-	1	-	4	F e m a l e
-	-	-	1	1	-	70 연 구 개 발 업
-	-	-	1	1	-	M a l e
-	-	-	-	-	-	F e m a l e
6	1	-	4	-	8	71 전 문 서 비 스 업
4	1	-	3	-	7	M a l e
2	-	-	1	-	1	F e m a l e
-	-	-	1	-	1	72 건축기술, 엔지니어링 및 기타 과학기술 서비스업
-	-	-	1	-	1	M a l e
-	-	-	-	-	-	F e m a l e
13	-	-	1	-	7	73 기타 전문, 과학 및 기술 서비스업
12	-	-	1	-	4	M a l e
1	-	-	-	-	3	F e m a l e
22	8	-	5	1	40	N 사업시설관리 및 사업지원 서비스업 (74~75)
15	6	-	4	1	36	M a l e
7	2	-	1	-	4	F e m a l e
5	3	-	1	-	7	74 사업시설 관리 및 조경 서비스업
2	3	-	1	-	7	M a l e
3	-	-	-	-	-	F e m a l e
17	5	-	4	1	33	75 사 업 지 원 서 비 스 업
13	3	-	3	1	29	M a l e
4	2	-	1	-	4	F e m a l e
4	3	1	11	8	10	O 공공행정, 국방 및 사회보장 행정(84)
3	3	1	11	8	10	M a l e
1	-	-	-	-	-	F e m a l e

7. 산업중분류, 대표자남여 및 읍면동별 사업체수

단위 : 개

산업분류 Industrial Classification		중구 Jung-gu	연안동 Yeonan-dong	신포동 Sinpo-dong	신흥동 Sinheung-dong	도원동 Dowon-dong	율목동 Yulmok-dong
84	공공행정, 국방 및 사회보장 행정	66	10	14	2	1	2
	남 자	63	10	13	2	-	2
	여 자	3	-	1	-	1	-
P	교육 서비스업 (8 5)	228	7	32	32	9	9
	남 자	128	4	16	17	5	4
	여 자	100	3	16	15	4	5
85	교육 서비스업	228	7	32	32	9	9
	남 자	128	4	16	17	5	4
	여 자	100	3	16	15	4	5
Q	보건업 및 사회복지 서비스업(86~87)	227	20	28	31	7	8
	남 자	113	7	21	16	2	5
	여 자	114	13	7	15	5	3
86	보건업	91	8	16	9	-	3
	남 자	79	7	15	8	-	3
	여 자	12	1	1	1	-	-
87	사회복지 서비스업	136	12	12	22	7	5
	남 자	34	-	6	8	2	2
	여 자	102	12	6	14	5	3
R	예술, 스포츠 및 여가관련 서비스업(90~91)	280	41	46	27	6	2
	남 자	183	24	33	17	5	1
	여 자	97	17	13	10	1	1
90	창작, 예술 및 여가관련 서비스업	22	1	12	2	-	-
	남 자	15	-	9	-	-	-
	여 자	7	1	3	2	-	-
91	스포츠 및 오락 관련 서비스업	258	40	34	25	6	2
	남 자	168	24	24	17	5	1
	여 자	90	16	10	8	1	1
S	협회및단체,수리 및 기타 개인 서비스업(94~96)	967	173	142	158	50	32
	남 자	614	136	81	118	29	14
	여 자	353	37	61	40	21	18

7. Number of Establishments by Industrial Divisions, Sex of Representatives & Provinces

Unit : In each

동인천동 Dongincheon- dong	북성동 Bukseong- dong	송월동 Songwol- dong	영종동 Yeongjong- dong	용유동 Yongyu- dong	운서동 Unseo- dong	산업분류 Industrial Classification
4	3	1	11	8	10	84 공공행정, 국방 및 사회보장 행정
3	3	1	11	8	10	M a l e
1	-	-	-	-	-	F e m a l e
39	3	8	20	8	61	P 교 육 서 비 스 업 (8 5)
21	3	5	13	6	34	M a l e
18	-	3	7	2	27	F e m a l e
39	3	8	20	8	61	85 교 육 서 비 스 업
21	3	5	13	6	34	M a l e
18	-	3	7	2	27	F e m a l e
36	3	6	29	3	56	Q 보건업 및 사회복지 서비스업(86~87)
26	2	2	6	1	25	M a l e
10	1	4	23	2	31	F e m a l e
22	1	2	5	2	23	86 보 건 업
18	1	1	4	1	21	M a l e
4	-	1	1	1	2	F e m a l e
14	2	4	24	1	33	87 사 회 복 지 서 비 스 업
8	1	1	2	-	4	M a l e
6	1	3	22	1	29	F e m a l e
61	27	3	12	18	37	R 예 술, 스포츠 및 여가관련 서비스업(90~91)
39	13	2	10	12	27	M a l e
22	14	1	2	6	10	F e m a l e
2	1	-	-	1	3	90 창 작, 예 술 및 여가관련 서비스업
2	1	-	-	1	2	M a l e
-	-	-	-	-	1	F e m a l e
59	26	3	12	17	34	91 스포츠 및 오락 관련 서비스업
37	12	2	10	11	25	M a l e
22	14	1	2	6	9	F e m a l e
157	30	33	72	25	95	S 협회및단체,수리 및 기타 개인 서비스업(94~96)
71	22	18	50	21	54	M a l e
86	8	15	22	4	41	F e m a l e

7. 산업중분류, 대표자남여 및 읍면동별 사업체수

단위 : 개

산업분류 Industrial Classification						중구 Jung-gu	연안동 Yeonan-dong	신포동 Sinpo-dong	신흥동 Sinheung-dong	도원동 Dowon-dong	율목동 Yulmok-dong
94 협회 및 단체 남자 여자						211	20	40	33	9	7
						183	20	36	27	9	6
						28	-	4	6	-	1
95 수리업 남자 여자						371	116	38	78	15	8
						287	100	19	68	12	5
						84	16	19	10	3	3
96 기타개인서비스업 남자 여자						385	37	64	47	26	17
						144	16	26	23	8	3
						241	21	38	24	18	14

7. Number of Establishments by Industrial Divisions, Sex of Representatives & Provinces

Unit : In each

동인천동 Dongincheon- dong	북성동 Bukseong- dong	송월동 Songwol- dong	영종동 Yeongjong- dong	용유동 Yongyu- dong	운서동 Unseo- dong	산업분류 Industrial Classification
21	7	5	34	16	19	94 협회 및 단체
14	7	3	28	15	18	M a l e
7	-	2	6	1	1	F e m a l e
54	7	8	25	5	17	95 수리업
29	7	6	20	5	16	M a l e
25	-	2	5	-	1	F e m a l e
82	16	20	13	4	59	96 기타개인서비스업
28	8	9	2	1	20	M a l e
54	8	11	11	3	39	F e m a l e

8. 산업중분류, 종사자남여 및 읍면동별 종사자수

Number of Workers by Industrial Divisions,
Sex of Workers & Provinces

8. 산업중분류, 종사자남여 및 읍면동별 종사자수

단위 : 명

산업분류 Industrial Classification			중구 Jung-gu	연안동 Yeonan-dong	신포동 Sinpo-dong	신흥동 Sinheung-dong	도원동 Dowon-dong	율목동 Yulmok-dong
TT	전	산업	72,361	10,601	8,863	13,605	881	785
	남	자	45,534	7,684	5,260	9,271	499	441
	여	자	26,827	2,917	3,603	4,334	382	344
A	농업, 임업 및 어업 (01 ~ 03)		3	3	-	-	-	-
	남	자	2	2	-	-	-	-
	여	자	1	1	-	-	-	-
B	광업 (05 ~ 08)		371	341	-	3	-	-
	남	자	332	308	-	2	-	-
	여	자	39	33	-	1	-	-
C	제조업 (10 ~ 33)		3,814	607	141	1,144	54	57
	남	자	3,105	519	87	892	39	37
	여	자	709	88	54	252	15	20
D	전기, 가스, 증기 및 수도사업 (35 ~ 36)		159	-	-	82	-	-
	남	자	139	-	-	67	-	-
	여	자	20	-	-	15	-	-
E	하수·폐기물 처리, 원료재생 및 환경복원업 (37~39)		276	38	55	125	-	-
	남	자	230	31	50	97	-	-
	여	자	46	7	5	28	-	-
F	건설업 (41 ~ 42)		981	87	108	164	22	12
	남	자	788	77	87	128	18	9
	여	자	193	10	21	36	4	3
G	도매 및 소매업 (45 ~ 47)		8,617	2,432	1,331	1,553	115	75
	남	자	4,940	1,599	638	1,067	73	45
	여	자	3,677	833	693	486	42	30
H	운수업 (49 ~ 52)		23,308	3,808	1,766	5,364	57	36
	남	자	18,618	3,205	1,414	4,583	56	35
	여	자	4,690	603	352	781	1	1
I	숙박 및 음식점업 (55 ~ 56)		8,095	696	1,383	690	82	47
	남	자	2,962	179	530	184	21	15
	여	자	5,133	517	853	506	61	32

8. Number of Workers by Industrial Divisions, Sex of Workers & Provinces

Unit : Person

동인천동 Dongincheon- dong	북성동 Bukseong- dong	송월동 Songwol- dong	영종동 Yeongjong- dong	용유동 Yongyu- dong	운서동 Unseo- dong	산업분류 Industrial Classification
3,987	3,284	403	2,201	2,039	25,712	TT 전 산 업
1,754	2,450	165	1,257	1,039	15,714	M a l e
2,233	834	238	944	1,000	9,998	F e m a l e
-	-	-	-	-	-	A 농업, 임업 및 어업 (01 ~ 03)
-	-	-	-	-	-	M a l e
-	-	-	-	-	-	F e m a l e
-	-	-	-	11	16	B 광 업 (0 5 ~ 0 8)
-	-	-	-	9	13	M a l e
-	-	-	-	2	3	F e m a l e
101	1,427	19	15	4	245	C 제 조 업 (1 0 ~ 3 3)
61	1,271	6	10	3	180	M a l e
40	156	13	5	1	65	F e m a l e
-	-	-	24	-	53	D 전기, 가스, 증기 및 수도사업 (35 ~ 36)
-	-	-	22	-	50	M a l e
-	-	-	2	-	3	F e m a l e
-	-	3	17	-	38	E 하수·폐기물 처리, 원료재생 및 환경복원업 (37~39)
-	-	2	14	-	36	M a l e
-	-	1	3	-	2	F e m a l e
43	6	6	151	6	376	F 건 설 업 (4 1 ~ 4 2)
37	5	5	118	6	298	M a l e
6	1	1	33	-	78	F e m a l e
1,097	282	52	416	190	1,074	G 도 매 및 소 매 업 (4 5 ~ 4 7)
562	174	19	231	108	424	M a l e
535	108	33	185	82	650	F e m a l e
68	508	54	234	89	11,324	H 운 수 업 (4 9 ~ 5 2)
59	451	46	202	85	8,482	M a l e
9	57	8	32	4	2,842	F e m a l e
863	609	39	237	1,282	2,167	I 숙박 및 음식점업 (55 ~ 56)
337	248	15	68	520	845	M a l e
526	361	24	169	762	1,322	F e m a l e

8. 산업중분류, 종사자남여 및 읍면동별 종사자수

단위 : 명

산업분류 Industrial Classification		중구 Jung-gu	연안동 Yeonan-dong	신포동 Sinpo-dong	신흥동 Sinheung-dong	도원동 Dowon-dong	율목동 Yulmok-dong
J 출판, 영상, 방송통신 및 정보서비스업 (58 ~ 63)		500	16	209	21	7	-
남	자	314	11	166	15	4	-
여	자	186	5	43	6	3	-
K 금융 및 보험업 (64 ~ 66)		1,104	137	181	204	7	10
남	자	517	91	100	103	4	4
여	자	587	46	81	101	3	6
L 부동산업 및 임대업 (68 ~ 69)		1,402	110	122	262	18	14
남	자	836	76	93	200	12	7
여	자	566	34	29	62	6	7
M 전문, 과학 및 기술 서비스업 (70 ~ 73)		740	70	210	232	9	4
남	자	445	51	113	141	4	3
여	자	295	19	97	91	5	1
N 사업시설관리 및 사업지원 서비스업 (74~75)		6,303	474	476	448	37	-
남	자	3,881	226	414	291	22	-
여	자	2,422	248	62	157	15	-
O 공공행정, 국방 및 사회보장 행정(84)		5,035	997	1,535	71	8	17
남	자	3,407	800	1,039	45	3	7
여	자	1,628	197	496	26	5	10
P 교육 서비스업 (85)		3,215	73	484	568	198	141
남	자	1,388	47	184	304	117	54
여	자	1,827	26	300	264	81	87
Q 보건업 및 사회복지 서비스업(86~87)		3,721	116	253	1,809	79	314
남	자	998	12	36	572	2	200
여	자	2,723	104	217	1,237	77	114
R 예술, 스포츠 및 여가관련 서비스업(90~91)		1,837	74	220	87	98	2
남	자	918	42	112	45	76	1
여	자	919	32	108	42	22	1
S 협회및단체,수리 및 기타 개인 서비스업(94~96)		2,880	522	389	778	90	56
남	자	1,714	408	197	535	48	24
여	자	1,166	114	192	243	42	32

8. Number of Workers by Industrial Divisions, Sex of Workers & Provinces

Unit : Person

동인천동 Dongincheon- dong	북성동 Bukseong- dong	송월동 Songwol- dong	영종동 Yeongjong- dong	용유동 Yongyu- dong	운서동 Unseo- dong	산업분류 Industrial Classification
44	-	-	6	6	191	J 출판, 영상, 방송통신 및 정보서비스업 (58 ~ 63)
26	-	-	3	5	84	M a l e
18	-	-	3	1	107	F e m a l e
93	20	9	48	21	374	K 금융 및 보험업 (64 ~ 66)
51	10	4	36	16	98	M a l e
42	10	5	12	5	276	F e m a l e
66	14	20	183	10	583	L 부동산업 및 임대업 (68 ~ 69)
50	11	14	113	9	251	M a l e
16	3	6	70	1	332	F e m a l e
39	3	-	11	111	51	M 전문, 과학 및 기술 서비스업 (70 ~ 73)
23	2	-	10	75	23	M a l e
16	1	-	1	36	28	F e m a l e
75	81	-	11	5	4,696	N 사업시설관리 및 사업지원 서비스업 (74~75)
46	64	-	9	4	2,805	M a l e
29	17	-	2	1	1,891	F e m a l e
56	42	10	235	93	1,971	O 공공행정, 국방 및 사회보장 행정(84)
37	32	2	202	77	1,163	M a l e
19	10	8	33	16	808	F e m a l e
418	112	76	200	94	851	P 교 육 서 비 스 업 (8 5)
135	75	18	77	47	330	M a l e
283	37	58	123	47	521	F e m a l e
452	17	39	229	12	401	Q 보건업 및 사회복지 서비스업(86~87)
96	2	6	21	2	49	M a l e
356	15	33	208	10	352	F e m a l e
171	97	3	28	70	987	R 예술, 스포츠 및 여가관련 서비스업(90~91)
91	60	2	20	44	425	M a l e
80	37	1	8	26	562	F e m a l e
401	66	73	156	35	314	S 협회및단체,수리 및 기타 개인 서비스업(94~96)
143	45	26	101	29	158	M a l e
258	21	47	55	6	156	F e m a l e

9. 산업중분류, 대표자연령대 및 읍면동별 사업체수, 종사자수

Number of Establishments, Workers by Industrial Divisions,
Age of Representatives & Provinces

9. 산업중분류, 대표자연령대 및 읍면동별 사업체수, 종사자수

단위 : 개, 명

산업분류 Industrial Classification			중구 Jung-gu		연안동 Yeonan-dong		신포동 Sinpo-dong	
			사업체수 Estab.	종사자수 Workers	사업체수 Estab.	종사자수 Workers	사업체수 Estab.	종사자수 Workers
TT 전	산	업	10,625	72,361	2,108	10,601	1,590	8,863
	20세 미만		3	3	-	-	-	-
	20 ~ 29세		199	501	27	58	29	68
	30 ~ 39세		1,357	5,098	246	710	254	726
	40 ~ 49세		2,922	15,280	562	2,521	429	1,872
	50 ~ 59세		3,807	30,617	805	5,491	506	3,734
	60세 이상		2,337	20,862	468	1,821	372	2,463
A	농업, 임업 및 어업 (01 ~ 03)		1	3	1	3	-	-
	20세 미만		-	-	-	-	-	-
	20 ~ 29세		-	-	-	-	-	-
	30 ~ 39세		-	-	-	-	-	-
	40 ~ 49세		-	-	-	-	-	-
	50 ~ 59세		-	-	-	-	-	-
	60세 이상		1	3	1	3	-	-
01	농	업	-	-	-	-	-	-
	20세 미만		-	-	-	-	-	-
	20 ~ 29세		-	-	-	-	-	-
	30 ~ 39세		-	-	-	-	-	-
	40 ~ 49세		-	-	-	-	-	-
	50 ~ 59세		-	-	-	-	-	-
	60세 이상		-	-	-	-	-	-
02	임	업	-	-	-	-	-	-
	20세 미만		-	-	-	-	-	-
	20 ~ 29세		-	-	-	-	-	-
	30 ~ 39세		-	-	-	-	-	-
	40 ~ 49세		-	-	-	-	-	-
	50 ~ 59세		-	-	-	-	-	-
	60세 이상		-	-	-	-	-	-
03	어	업	1	3	1	3	-	-
	20세 미만		-	-	-	-	-	-
	20 ~ 29세		-	-	-	-	-	-
	30 ~ 39세		-	-	-	-	-	-
	40 ~ 49세		-	-	-	-	-	-
	50 ~ 59세		-	-	-	-	-	-
	60세 이상		1	3	1	3	-	-
B	광업 (05 ~ 08)		13	371	10	341	-	-
	20세 미만		-	-	-	-	-	-
	20 ~ 29세		-	-	-	-	-	-
	30 ~ 39세		1	10	1	10	-	-
	40 ~ 49세		3	86	2	83	-	-
	50 ~ 59세		6	226	5	210	-	-
	60세 이상		3	49	2	38	-	-

9. Number of Establishments, Workers by Industrial Divisions, Age of Representatives & Provinces

Unit : In each, Person

신흥동 Sinheung-dong		도원동 Dowon-dong		율목동 Yulmok-dong		산업분류 Industrial Classification
사업체수 Estab.	종사자수 Workers	사업체수 Estab.	종사자수 Workers	사업체수 Estab.	종사자수 Workers	
1,752	13,605	286	881	198	785	TT 전 산 업
-	-	-	-	-	-	less than 20
32	65	5	37	6	8	20 to 29 years
176	582	24	58	13	35	30 to 39 years
503	2,566	70	157	48	120	40 to 49 years
678	5,171	104	433	67	505	50 to 59 years
363	5,221	83	196	64	117	60 or more
-	-	-	-	-	-	A 농업, 임업 및 어업 (01 ~ 03)
-	-	-	-	-	-	less than 20
-	-	-	-	-	-	20 to 29 years
-	-	-	-	-	-	30 to 39 years
-	-	-	-	-	-	40 to 49 years
-	-	-	-	-	-	50 to 59 years
-	-	-	-	-	-	60 or more
-	-	-	-	-	-	01 농 업
-	-	-	-	-	-	less than 20
-	-	-	-	-	-	20 to 29 years
-	-	-	-	-	-	30 to 39 years
-	-	-	-	-	-	40 to 49 years
-	-	-	-	-	-	50 to 59 years
-	-	-	-	-	-	60 or more
-	-	-	-	-	-	02 임 업
-	-	-	-	-	-	less than 20
-	-	-	-	-	-	20 to 29 years
-	-	-	-	-	-	30 to 39 years
-	-	-	-	-	-	40 to 49 years
-	-	-	-	-	-	50 to 59 years
-	-	-	-	-	-	60 or more
-	-	-	-	-	-	03 어 업
-	-	-	-	-	-	less than 20
-	-	-	-	-	-	20 to 29 years
-	-	-	-	-	-	30 to 39 years
-	-	-	-	-	-	40 to 49 years
-	-	-	-	-	-	50 to 59 years
-	-	-	-	-	-	60 or more
1	3	-	-	-	-	B 광 업 (0 5 ~ 0 8)
-	-	-	-	-	-	less than 20
-	-	-	-	-	-	20 to 29 years
-	-	-	-	-	-	30 to 39 years
1	3	-	-	-	-	40 to 49 years
-	-	-	-	-	-	50 to 59 years
-	-	-	-	-	-	60 or more

9. 산업중분류, 대표자연령대 및 읍면동별 사업체수, 종사자수

단위 : 개, 명

산업분류 Industrial Classification			동인천동 Dongincheon-dong		북성동 Bukseong-dong		송월동 Songwol-dong	
			사업체수 Estab.	종사자수 Workers	사업체수 Estab.	종사자수 Workers	사업체수 Estab.	종사자수 Workers
TT	전	업	1,376	3,987	487	3,284	184	403
	20세 미만		1	1	-	-	-	-
	20 ~ 29세		30	67	7	10	1	1
	30 ~ 39세		212	613	32	103	12	22
	40 ~ 49세		320	954	101	480	48	85
	50 ~ 59세		476	1,534	218	1,952	72	205
	60세 이상		337	818	129	739	51	90
A	농업, 임업 및 어업 (01 ~ 03)		-	-	-	-	-	-
	20세 미만		-	-	-	-	-	-
	20 ~ 29세		-	-	-	-	-	-
	30 ~ 39세		-	-	-	-	-	-
	40 ~ 49세		-	-	-	-	-	-
	50 ~ 59세		-	-	-	-	-	-
	60세 이상		-	-	-	-	-	-
01	농	업	-	-	-	-	-	-
	20세 미만		-	-	-	-	-	-
	20 ~ 29세		-	-	-	-	-	-
	30 ~ 39세		-	-	-	-	-	-
	40 ~ 49세		-	-	-	-	-	-
	50 ~ 59세		-	-	-	-	-	-
	60세 이상		-	-	-	-	-	-
02	임	업	-	-	-	-	-	-
	20세 미만		-	-	-	-	-	-
	20 ~ 29세		-	-	-	-	-	-
	30 ~ 39세		-	-	-	-	-	-
	40 ~ 49세		-	-	-	-	-	-
	50 ~ 59세		-	-	-	-	-	-
	60세 이상		-	-	-	-	-	-
03	어	업	-	-	-	-	-	-
	20세 미만		-	-	-	-	-	-
	20 ~ 29세		-	-	-	-	-	-
	30 ~ 39세		-	-	-	-	-	-
	40 ~ 49세		-	-	-	-	-	-
	50 ~ 59세		-	-	-	-	-	-
	60세 이상		-	-	-	-	-	-
B	광업 (05 ~ 08)		-	-	-	-	-	-
	20세 미만		-	-	-	-	-	-
	20 ~ 29세		-	-	-	-	-	-
	30 ~ 39세		-	-	-	-	-	-
	40 ~ 49세		-	-	-	-	-	-
	50 ~ 59세		-	-	-	-	-	-
	60세 이상		-	-	-	-	-	-

9. Number of Establishments, Workers by Industrial Divisions, Age of Representatives & Provinces

Unit : In each, Person

영종동 Yeongjong-dong		용유동 Yongyu-dong		운서동 unseo-dong		산업분류 Industrial Classification
사업체수 Estab.	종사자수 Workers	사업체수 Estab.	종사자수 Workers	사업체수 Estab.	종사자수 Workers	
659	2,201	609	2,039	1,376	25,712	TT 전 산 업
1	1	1	1	-	-	less than 20
16	27	13	32	33	128	20 to 29 years
100	226	59	156	229	1,867	30 to 39 years
191	575	150	529	500	5,421	40 to 49 years
244	1,155	229	827	408	9,610	50 to 59 years
107	217	157	494	206	8,686	60 or more
-	-	-	-	-	-	A 농업, 임업 및 어업 (01 ~ 03)
-	-	-	-	-	-	less than 20
-	-	-	-	-	-	20 to 29 years
-	-	-	-	-	-	30 to 39 years
-	-	-	-	-	-	40 to 49 years
-	-	-	-	-	-	50 to 59 years
-	-	-	-	-	-	60 or more
-	-	-	-	-	-	01 농 업
-	-	-	-	-	-	less than 20
-	-	-	-	-	-	20 to 29 years
-	-	-	-	-	-	30 to 39 years
-	-	-	-	-	-	40 to 49 years
-	-	-	-	-	-	50 to 59 years
-	-	-	-	-	-	60 or more
-	-	-	-	-	-	02 임 업
-	-	-	-	-	-	less than 20
-	-	-	-	-	-	20 to 29 years
-	-	-	-	-	-	30 to 39 years
-	-	-	-	-	-	40 to 49 years
-	-	-	-	-	-	50 to 59 years
-	-	-	-	-	-	60 or more
-	-	-	-	-	-	03 어 업
-	-	-	-	-	-	less than 20
-	-	-	-	-	-	20 to 29 years
-	-	-	-	-	-	30 to 39 years
-	-	-	-	-	-	40 to 49 years
-	-	-	-	-	-	50 to 59 years
-	-	-	-	-	-	60 or more
-	-	1	11	1	16	B 광 업 (0 5 ~ 0 8)
-	-	-	-	-	-	less than 20
-	-	-	-	-	-	20 to 29 years
-	-	-	-	-	-	30 to 39 years
-	-	-	-	-	-	40 to 49 years
-	-	-	-	1	16	50 to 59 years
-	-	1	11	-	-	60 or more

9. 산업중분류, 대표자연령대 및 읍면동별 사업체수, 종사자수

단위 : 개, 명

산업분류 Industrial Classification	중구 Jung-gu		연안동 Yeonan-dong		신포동 Sinpo-dong	
	사업체수 Estab.	종사자수 Workers	사업체수 Estab.	종사자수 Workers	사업체수 Estab.	종사자수 Workers
05 석탄, 원유 및 천연가스 광업	-	-	-	-	-	-
20세 미만	-	-	-	-	-	-
20 ~ 29세	-	-	-	-	-	-
30 ~ 39세	-	-	-	-	-	-
40 ~ 49세	-	-	-	-	-	-
50 ~ 59세	-	-	-	-	-	-
60세 이상	-	-	-	-	-	-
06 금속 광업	-	-	-	-	-	-
20세 미만	-	-	-	-	-	-
20 ~ 29세	-	-	-	-	-	-
30 ~ 39세	-	-	-	-	-	-
40 ~ 49세	-	-	-	-	-	-
50 ~ 59세	-	-	-	-	-	-
60세 이상	-	-	-	-	-	-
07 비금속광물 광업; 연료용 제외	13	371	10	341	-	-
20세 미만	-	-	-	-	-	-
20 ~ 29세	-	-	-	-	-	-
30 ~ 39세	1	10	1	10	-	-
40 ~ 49세	3	86	2	83	-	-
50 ~ 59세	6	226	5	210	-	-
60세 이상	3	49	2	38	-	-
08 광업 지원 서비스업	-	-	-	-	-	-
20세 미만	-	-	-	-	-	-
20 ~ 29세	-	-	-	-	-	-
30 ~ 39세	-	-	-	-	-	-
40 ~ 49세	-	-	-	-	-	-
50 ~ 59세	-	-	-	-	-	-
60세 이상	-	-	-	-	-	-
C 제조업 (10 ~ 33)	355	3,814	43	607	51	141
20세 미만	-	-	-	-	-	-
20 ~ 29세	4	5	-	-	-	-
30 ~ 39세	18	44	2	4	1	2
40 ~ 49세	90	606	13	228	7	21
50 ~ 59세	151	1,926	20	168	26	90
60세 이상	92	1,233	8	207	17	28
10 식료품제조업	83	1,970	10	202	7	36
20세 미만	-	-	-	-	-	-
20 ~ 29세	3	4	-	-	-	-
30 ~ 39세	3	13	-	-	-	-
40 ~ 49세	18	54	4	17	1	2
50 ~ 59세	32	959	4	91	4	30
60세 이상	27	940	2	94	2	4

9. Number of Establishments, Workers by Industrial Divisions, Age of Representatives & Provinces

Unit : In each, Person

신흥동 Sinheung-dong		도원동 Dowon-dong		율목동 Yulmok-dong		산업분류 Industrial Classification
사업체수 Estab.	종사자수 Workers	사업체수 Estab.	종사자수 Workers	사업체수 Estab.	종사자수 Workers	
-	-	-	-	-	-	05 석탄, 원유 및 천연가스 광업 less than 20
-	-	-	-	-	-	20 to 29 years
-	-	-	-	-	-	30 to 39 years
-	-	-	-	-	-	40 to 49 years
-	-	-	-	-	-	50 to 59 years
-	-	-	-	-	-	60 or more
-	-	-	-	-	-	06 금속 광업 less than 20
-	-	-	-	-	-	20 to 29 years
-	-	-	-	-	-	30 to 39 years
-	-	-	-	-	-	40 to 49 years
-	-	-	-	-	-	50 to 59 years
-	-	-	-	-	-	60 or more
1	3	-	-	-	-	07 비금속광물 광업; 연료용 제외 less than 20
-	-	-	-	-	-	20 to 29 years
-	-	-	-	-	-	30 to 39 years
1	3	-	-	-	-	40 to 49 years
-	-	-	-	-	-	50 to 59 years
-	-	-	-	-	-	60 or more
-	-	-	-	-	-	08 광업 지원 서비스업 less than 20
-	-	-	-	-	-	20 to 29 years
-	-	-	-	-	-	30 to 39 years
-	-	-	-	-	-	40 to 49 years
-	-	-	-	-	-	50 to 59 years
-	-	-	-	-	-	60 or more
107	1,144	32	54	22	57	C 제조업 (1 0 ~ 3 3) less than 20
-	-	-	-	-	-	20 to 29 years
3	3	-	-	-	-	30 to 39 years
5	8	2	3	1	1	40 to 49 years
29	65	7	11	8	27	50 to 59 years
44	499	15	30	7	21	60 or more
26	569	8	10	6	8	
26	759	5	16	1	2	10 식료품 제조업 less than 20
-	-	-	-	-	-	20 to 29 years
2	2	-	-	-	-	30 to 39 years
-	-	-	-	-	-	40 to 49 years
6	18	1	2	1	2	50 to 59 years
9	277	2	12	-	-	60 or more
9	462	2	2	-	-	

9. 산업중분류, 대표자연령대 및 읍면동별 사업체수, 종사자수

단위 : 개, 명

산업분류 Industrial Classification	동인천동 Dongincheon-dong		북성동 Bukseong-dong		송월동 Songwol-dong	
	사업체수 Estab.	종사자수 Workers	사업체수 Estab.	종사자수 Workers	사업체수 Estab.	종사자수 Workers
05 석탄, 원유 및 천연가스 광업	-	-	-	-	-	-
20세 미만	-	-	-	-	-	-
20 ~ 29세	-	-	-	-	-	-
30 ~ 39세	-	-	-	-	-	-
40 ~ 49세	-	-	-	-	-	-
50 ~ 59세	-	-	-	-	-	-
60세 이상	-	-	-	-	-	-
06 금속 광업	-	-	-	-	-	-
20세 미만	-	-	-	-	-	-
20 ~ 29세	-	-	-	-	-	-
30 ~ 39세	-	-	-	-	-	-
40 ~ 49세	-	-	-	-	-	-
50 ~ 59세	-	-	-	-	-	-
60세 이상	-	-	-	-	-	-
07 비금속광물 광업; 연료용 제외	-	-	-	-	-	-
20세 미만	-	-	-	-	-	-
20 ~ 29세	-	-	-	-	-	-
30 ~ 39세	-	-	-	-	-	-
40 ~ 49세	-	-	-	-	-	-
50 ~ 59세	-	-	-	-	-	-
60세 이상	-	-	-	-	-	-
08 광업 지원 서비스업	-	-	-	-	-	-
20세 미만	-	-	-	-	-	-
20 ~ 29세	-	-	-	-	-	-
30 ~ 39세	-	-	-	-	-	-
40 ~ 49세	-	-	-	-	-	-
50 ~ 59세	-	-	-	-	-	-
60세 이상	-	-	-	-	-	-
C 제조업 (10 ~ 33)	51	101	17	1,427	8	19
20세 미만	-	-	-	-	-	-
20 ~ 29세	1	2	-	-	-	-
30 ~ 39세	4	17	1	4	-	-
40 ~ 49세	11	26	8	212	-	-
50 ~ 59세	20	33	3	917	6	17
60세 이상	15	23	5	294	2	2
10 식료품제조업	13	39	5	702	4	4
20세 미만	-	-	-	-	-	-
20 ~ 29세	1	2	-	-	-	-
30 ~ 39세	2	11	-	-	-	-
40 ~ 49세	2	6	1	1	-	-
50 ~ 59세	5	14	1	410	2	2
60세 이상	3	6	3	291	2	2

9. Number of Establishments, Workers by Industrial Divisions, Age of Representatives & Provinces

Unit : In each, Person

영종동 Yeongjong-dong		용유동 Yongyu-dong		운서동 unseo-dong		산업분류 Industrial Classification
사업체수 Estab.	종사자수 Workers	사업체수 Estab.	종사자수 Workers	사업체수 Estab.	종사자수 Workers	
-	-	-	-	-	-	05 석탄, 원유 및 천연가스 광업 less than 20
-	-	-	-	-	-	20 to 29 years
-	-	-	-	-	-	30 to 39 years
-	-	-	-	-	-	40 to 49 years
-	-	-	-	-	-	50 to 59 years
-	-	-	-	-	-	60 or more
-	-	-	-	-	-	06 금속 광업 less than 20
-	-	-	-	-	-	20 to 29 years
-	-	-	-	-	-	30 to 39 years
-	-	-	-	-	-	40 to 49 years
-	-	-	-	-	-	50 to 59 years
-	-	-	-	-	-	60 or more
-	-	1	11	1	16	07 비금속광물 광업; 연료용 제외 less than 20
-	-	-	-	-	-	20 to 29 years
-	-	-	-	-	-	30 to 39 years
-	-	-	-	-	-	40 to 49 years
-	-	-	-	1	16	50 to 59 years
-	-	1	11	-	-	60 or more
-	-	-	-	-	-	08 광업 지원 서비스업 less than 20
-	-	-	-	-	-	20 to 29 years
-	-	-	-	-	-	30 to 39 years
-	-	-	-	-	-	40 to 49 years
-	-	-	-	-	-	50 to 59 years
-	-	-	-	-	-	60 or more
9	15	2	4	13	245	C 제조업 (1 0 ~ 3 3) less than 20
-	-	-	-	-	-	20 to 29 years
-	-	-	-	-	-	30 to 39 years
1	3	-	-	1	2	40 to 49 years
1	1	1	1	5	14	50 to 59 years
4	6	1	3	5	142	60 or more
3	5	-	-	2	87	
5	9	1	3	6	198	10 식료품 제조업 less than 20
-	-	-	-	-	-	20 to 29 years
-	-	-	-	-	-	30 to 39 years
-	-	-	-	1	2	40 to 49 years
-	-	-	-	2	6	50 to 59 years
2	4	1	3	2	116	60 or more
3	5	-	-	1	74	

9. 산업중분류, 대표자연령대 및 읍면동별 사업체수, 종사자수

단위 : 개, 명

산업분류 Industrial Classification	중구 Jung-gu		연안동 Yeonan-dong		신포동 Sinpo-dong	
	사업체수 Estab.	종사자수 Workers	사업체수 Estab.	종사자수 Workers	사업체수 Estab.	종사자수 Workers
11 음 료 제 조 업	3	26	3	26	-	-
20세 미만	-	-	-	-	-	-
20 ~ 29세	-	-	-	-	-	-
30 ~ 39세	-	-	-	-	-	-
40 ~ 49세	1	9	1	9	-	-
50 ~ 59세	2	17	2	17	-	-
60세 이상	-	-	-	-	-	-
12 담 배 제 조 업	-	-	-	-	-	-
20세 미만	-	-	-	-	-	-
20 ~ 29세	-	-	-	-	-	-
30 ~ 39세	-	-	-	-	-	-
40 ~ 49세	-	-	-	-	-	-
50 ~ 59세	-	-	-	-	-	-
60세 이상	-	-	-	-	-	-
13 섬유제품 제조업 ; 의복제외	16	37	-	-	4	13
20세 미만	-	-	-	-	-	-
20 ~ 29세	-	-	-	-	-	-
30 ~ 39세	2	5	-	-	-	-
40 ~ 49세	6	11	-	-	-	-
50 ~ 59세	4	15	-	-	3	11
60세 이상	4	6	-	-	1	2
14 의복, 의복액세서리 및 모피제품 제조업	27	39	-	-	12	21
20세 미만	-	-	-	-	-	-
20 ~ 29세	-	-	-	-	-	-
30 ~ 39세	1	2	-	-	-	-
40 ~ 49세	8	13	-	-	3	7
50 ~ 59세	11	17	-	-	7	12
60세 이상	7	7	-	-	2	2
15 가죽, 가방 및 신발 제조업	3	3	-	-	-	-
20세 미만	-	-	-	-	-	-
20 ~ 29세	-	-	-	-	-	-
30 ~ 39세	-	-	-	-	-	-
40 ~ 49세	-	-	-	-	-	-
50 ~ 59세	2	2	-	-	-	-
60세 이상	1	1	-	-	-	-
16 목재 및 나무제품 제조업; 가구제외	9	786	1	61	1	9
20세 미만	-	-	-	-	-	-
20 ~ 29세	-	-	-	-	-	-
30 ~ 39세	-	-	-	-	-	-
40 ~ 49세	3	257	1	61	-	-
50 ~ 59세	4	527	-	-	1	9
60세 이상	2	2	-	-	-	-

9. Number of Establishments, Workers by Industrial Divisions, Age of Representatives & Provinces

Unit : In each, Person

신흥동 Sinheung-dong		도원동 Dowon-dong		율목동 Yulmok-dong		산업분류 Industrial Classification
사업체수 Estab.	종사자수 Workers	사업체수 Estab.	종사자수 Workers	사업체수 Estab.	종사자수 Workers	
-	-	-	-	-	-	11 음 료 제 조 업 less than 20
-	-	-	-	-	-	20 to 29 years
-	-	-	-	-	-	30 to 39 years
-	-	-	-	-	-	40 to 49 years
-	-	-	-	-	-	50 to 59 years
-	-	-	-	-	-	60 or more
-	-	-	-	-	-	12 담 배 제 조 업 less than 20
-	-	-	-	-	-	20 to 29 years
-	-	-	-	-	-	30 to 39 years
-	-	-	-	-	-	40 to 49 years
-	-	-	-	-	-	50 to 59 years
-	-	-	-	-	-	60 or more
7	14	-	-	1	1	13 섬 유 제 품 제 조 업 ; 의 복 제 외 less than 20
-	-	-	-	-	-	20 to 29 years
-	-	-	-	-	-	30 to 39 years
1	2	-	-	-	-	40 to 49 years
4	7	-	-	-	-	50 to 59 years
1	4	-	-	-	-	60 or more
1	1	-	-	1	1	14 의복, 의복액세서리 및 모피제품 제조업 less than 20
-	-	-	-	-	-	20 to 29 years
-	-	-	-	-	-	30 to 39 years
-	-	-	-	-	-	40 to 49 years
-	-	-	-	-	-	50 to 59 years
1	1	-	-	-	-	60 or more
1	1	-	-	-	-	15 가 족 , 가 방 및 신 발 제 조 업 less than 20
-	-	-	-	-	-	20 to 29 years
-	-	-	-	-	-	30 to 39 years
-	-	-	-	-	-	40 to 49 years
1	1	-	-	-	-	50 to 59 years
-	-	-	-	-	-	60 or more
2	11	-	-	2	3	16 목재 및 나무제품 제조업; 가구제외 less than 20
-	-	-	-	-	-	20 to 29 years
-	-	-	-	-	-	30 to 39 years
-	-	-	-	-	-	40 to 49 years
1	10	-	-	1	2	50 to 59 years
1	1	-	-	1	1	60 or more

9. 산업중분류, 대표자연령대 및 읍면동별 사업체수, 종사자수

단위 : 개, 명

산업분류 Industrial Classification	동인천동 Dongincheon-dong		북성동 Bukseong-dong		송월동 Songwol-dong	
	사업체수 Estab.	종사자수 Workers	사업체수 Estab.	종사자수 Workers	사업체수 Estab.	종사자수 Workers
11 음 료 제 조 업	-	-	-	-	-	-
20세 미만	-	-	-	-	-	-
20 ~ 29세	-	-	-	-	-	-
30 ~ 39세	-	-	-	-	-	-
40 ~ 49세	-	-	-	-	-	-
50 ~ 59세	-	-	-	-	-	-
60세 이상	-	-	-	-	-	-
12 담 배 제 조 업	-	-	-	-	-	-
20세 미만	-	-	-	-	-	-
20 ~ 29세	-	-	-	-	-	-
30 ~ 39세	-	-	-	-	-	-
40 ~ 49세	-	-	-	-	-	-
50 ~ 59세	-	-	-	-	-	-
60세 이상	-	-	-	-	-	-
13 섬유제품 제조업 ; 의복제외	1	2	2	4	-	-
20세 미만	-	-	-	-	-	-
20 ~ 29세	-	-	-	-	-	-
30 ~ 39세	-	-	-	-	-	-
40 ~ 49세	1	2	1	2	-	-
50 ~ 59세	-	-	-	-	-	-
60세 이상	-	-	1	2	-	-
14 의복, 의복액세서리 및 모피제품 제조업	13	16	1	1	-	-
20세 미만	-	-	-	-	-	-
20 ~ 29세	-	-	-	-	-	-
30 ~ 39세	1	2	-	-	-	-
40 ~ 49세	5	6	-	-	-	-
50 ~ 59세	4	5	-	-	-	-
60세 이상	3	3	1	1	-	-
15 가죽, 가방 및 신발 제조업	2	2	-	-	-	-
20세 미만	-	-	-	-	-	-
20 ~ 29세	-	-	-	-	-	-
30 ~ 39세	-	-	-	-	-	-
40 ~ 49세	-	-	-	-	-	-
50 ~ 59세	1	1	-	-	-	-
60세 이상	1	1	-	-	-	-
16 목재 및 나무제품 제조업; 가구제외	-	-	3	702	-	-
20세 미만	-	-	-	-	-	-
20 ~ 29세	-	-	-	-	-	-
30 ~ 39세	-	-	-	-	-	-
40 ~ 49세	-	-	2	196	-	-
50 ~ 59세	-	-	1	506	-	-
60세 이상	-	-	-	-	-	-

9. Number of Establishments, Workers by Industrial Divisions, Age of Representatives & Provinces

Unit : In each, Person

영종동 Yeongjong-dong		용유동 Yongyu-dong		운서동 unseo-dong		산업분류 Industrial Classification
사업체수 Estab.	종사자수 Workers	사업체수 Estab.	종사자수 Workers	사업체수 Estab.	종사자수 Workers	
-	-	-	-	-	-	11 음 료 제 조 업 less than 20
-	-	-	-	-	-	20 to 29 years
-	-	-	-	-	-	30 to 39 years
-	-	-	-	-	-	40 to 49 years
-	-	-	-	-	-	50 to 59 years
-	-	-	-	-	-	60 or more
-	-	-	-	-	-	12 담 배 제 조 업 less than 20
-	-	-	-	-	-	20 to 29 years
-	-	-	-	-	-	30 to 39 years
-	-	-	-	-	-	40 to 49 years
-	-	-	-	-	-	50 to 59 years
-	-	-	-	-	-	60 or more
1	3	-	-	-	-	13 섬 유 제 품 제 조 업 ; 의 복 제 외 less than 20
-	-	-	-	-	-	20 to 29 years
1	3	-	-	-	-	30 to 39 years
-	-	-	-	-	-	40 to 49 years
-	-	-	-	-	-	50 to 59 years
-	-	-	-	-	-	60 or more
-	-	-	-	-	-	14 의복, 의복액세서리 및 모피제품 제조업 less than 20
-	-	-	-	-	-	20 to 29 years
-	-	-	-	-	-	30 to 39 years
-	-	-	-	-	-	40 to 49 years
-	-	-	-	-	-	50 to 59 years
-	-	-	-	-	-	60 or more
-	-	-	-	-	-	15 가 족 , 가 방 및 신 발 제 조 업 less than 20
-	-	-	-	-	-	20 to 29 years
-	-	-	-	-	-	30 to 39 years
-	-	-	-	-	-	40 to 49 years
-	-	-	-	-	-	50 to 59 years
-	-	-	-	-	-	60 or more
-	-	-	-	-	-	16 목재 및 나무제품 제조업;가구제외 less than 20
-	-	-	-	-	-	20 to 29 years
-	-	-	-	-	-	30 to 39 years
-	-	-	-	-	-	40 to 49 years
-	-	-	-	-	-	50 to 59 years
-	-	-	-	-	-	60 or more

9. 산업중분류, 대표자연령대 및 읍면동별 사업체수, 종사자수

단위 : 개, 명

산업분류 Industrial Classification	중구 Jung-gu		연안동 Yeonan-dong		신포동 Sinpo-dong	
	사업체수 Estab.	종사자수 Workers	사업체수 Estab.	종사자수 Workers	사업체수 Estab.	종사자수 Workers
17 펄프, 종이 및 종이제품 제조업	1	4	-	-	-	-
20세 미만	-	-	-	-	-	-
20 ~ 29세	-	-	-	-	-	-
30 ~ 39세	-	-	-	-	-	-
40 ~ 49세	-	-	-	-	-	-
50 ~ 59세	-	-	-	-	-	-
60세 이상	1	4	-	-	-	-
18 인쇄 및 기록매체 복제업	48	117	-	-	12	30
20세 미만	-	-	-	-	-	-
20 ~ 29세	1	1	-	-	-	-
30 ~ 39세	3	5	-	-	-	-
40 ~ 49세	17	44	-	-	2	10
50 ~ 59세	19	45	-	-	5	13
60세 이상	8	22	-	-	5	7
19 코르크, 연탄 및 석유정제품 제조업	-	-	-	-	-	-
20세 미만	-	-	-	-	-	-
20 ~ 29세	-	-	-	-	-	-
30 ~ 39세	-	-	-	-	-	-
40 ~ 49세	-	-	-	-	-	-
50 ~ 59세	-	-	-	-	-	-
60세 이상	-	-	-	-	-	-
20 화학물질 및 화학제품 제조업; 의약품 제외	3	96	-	-	-	-
20세 미만	-	-	-	-	-	-
20 ~ 29세	-	-	-	-	-	-
30 ~ 39세	-	-	-	-	-	-
40 ~ 49세	1	2	-	-	-	-
50 ~ 59세	2	94	-	-	-	-
60세 이상	-	-	-	-	-	-
21 의약품 물질 및 의약품 제조업	1	2	-	-	-	-
20세 미만	-	-	-	-	-	-
20 ~ 29세	-	-	-	-	-	-
30 ~ 39세	-	-	-	-	-	-
40 ~ 49세	-	-	-	-	-	-
50 ~ 59세	-	-	-	-	-	-
60세 이상	1	2	-	-	-	-
22 고무제품 및 플라스틱제품 제조업	3	56	1	1	-	-
20세 미만	-	-	-	-	-	-
20 ~ 29세	-	-	-	-	-	-
30 ~ 39세	1	1	1	1	-	-
40 ~ 49세	1	10	-	-	-	-
50 ~ 59세	1	45	-	-	-	-
60세 이상	-	-	-	-	-	-

9. Number of Establishments, Workers by Industrial Divisions, Age of Representatives & Provinces

Unit : In each, Person

신흥동 Sinheung-dong		도원동 Dowon-dong		율목동 Yulmok-dong		산업분류 Industrial Classification
사업체수 Estab.	종사자수 Workers	사업체수 Estab.	종사자수 Workers	사업체수 Estab.	종사자수 Workers	
-	-	-	-	-	-	17 펄프, 종이 및 종이제품 제조업 less than 20
-	-	-	-	-	-	20 to 29 years
-	-	-	-	-	-	30 to 39 years
-	-	-	-	-	-	40 to 49 years
-	-	-	-	-	-	50 to 59 years
-	-	-	-	-	-	60 or more
27	51	2	4	5	30	18 인쇄 및 기록매체 복제업 less than 20
-	-	-	-	-	-	20 to 29 years
1	1	-	-	-	-	30 to 39 years
3	5	-	-	-	-	40 to 49 years
10	13	1	1	4	20	50 to 59 years
10	17	1	3	1	10	60 or more
3	15	-	-	-	-	
-	-	-	-	-	-	19 코크스, 연탄 및 석유정제품 제조업 less than 20
-	-	-	-	-	-	20 to 29 years
-	-	-	-	-	-	30 to 39 years
-	-	-	-	-	-	40 to 49 years
-	-	-	-	-	-	50 to 59 years
-	-	-	-	-	-	60 or more
2	94	-	-	-	-	20 화학물질 및 화학제품 제조업; 의약품 제외 less than 20
-	-	-	-	-	-	20 to 29 years
-	-	-	-	-	-	30 to 39 years
-	-	-	-	-	-	40 to 49 years
2	94	-	-	-	-	50 to 59 years
-	-	-	-	-	-	60 or more
-	-	-	-	1	2	21 의료용 물질 및 의약품 제조업 less than 20
-	-	-	-	-	-	20 to 29 years
-	-	-	-	-	-	30 to 39 years
-	-	-	-	-	-	40 to 49 years
-	-	-	-	-	-	50 to 59 years
-	-	-	-	1	2	60 or more
2	55	-	-	-	-	22 고무제품 및 플라스틱제품 제조업 less than 20
-	-	-	-	-	-	20 to 29 years
-	-	-	-	-	-	30 to 39 years
1	10	-	-	-	-	40 to 49 years
1	45	-	-	-	-	50 to 59 years
-	-	-	-	-	-	60 or more

9. 산업중분류, 대표자연령대 및 읍면동별 사업체수, 종사자수

단위 : 개, 명

산업분류 Industrial Classification	동인천동 Dongincheon-dong		북성동 Bukseong-dong		송월동 Songwol-dong	
	사업체수 Estab.	종사자수 Workers	사업체수 Estab.	종사자수 Workers	사업체수 Estab.	종사자수 Workers
17 펄프, 종이 및 종이제품 제조업	1	4	-	-	-	-
20세 미만	-	-	-	-	-	-
20 ~ 29세	-	-	-	-	-	-
30 ~ 39세	-	-	-	-	-	-
40 ~ 49세	-	-	-	-	-	-
50 ~ 59세	-	-	-	-	-	-
60세 이상	1	4	-	-	-	-
18 인쇄 및 기록매체 복제업	2	2	-	-	-	-
20세 미만	-	-	-	-	-	-
20 ~ 29세	-	-	-	-	-	-
30 ~ 39세	-	-	-	-	-	-
40 ~ 49세	-	-	-	-	-	-
50 ~ 59세	2	2	-	-	-	-
60세 이상	-	-	-	-	-	-
19 코르크스, 연탄 및 석유정제품 제조업	-	-	-	-	-	-
20세 미만	-	-	-	-	-	-
20 ~ 29세	-	-	-	-	-	-
30 ~ 39세	-	-	-	-	-	-
40 ~ 49세	-	-	-	-	-	-
50 ~ 59세	-	-	-	-	-	-
60세 이상	-	-	-	-	-	-
20 화학물질 및 화학제품 제조업; 의약품 제외	1	2	-	-	-	-
20세 미만	-	-	-	-	-	-
20 ~ 29세	-	-	-	-	-	-
30 ~ 39세	-	-	-	-	-	-
40 ~ 49세	1	2	-	-	-	-
50 ~ 59세	-	-	-	-	-	-
60세 이상	-	-	-	-	-	-
21 의약품 물질 및 의약품 제조업	-	-	-	-	-	-
20세 미만	-	-	-	-	-	-
20 ~ 29세	-	-	-	-	-	-
30 ~ 39세	-	-	-	-	-	-
40 ~ 49세	-	-	-	-	-	-
50 ~ 59세	-	-	-	-	-	-
60세 이상	-	-	-	-	-	-
22 고무제품 및 플라스틱제품 제조업	-	-	-	-	-	-
20세 미만	-	-	-	-	-	-
20 ~ 29세	-	-	-	-	-	-
30 ~ 39세	-	-	-	-	-	-
40 ~ 49세	-	-	-	-	-	-
50 ~ 59세	-	-	-	-	-	-
60세 이상	-	-	-	-	-	-

9. Number of Establishments, Workers by Industrial Divisions, Age of Representatives & Provinces

Unit : In each, Person

영종동 Yeongjong-dong		용유동 Yongyu-dong		운서동 unseo-dong		산업분류 Industrial Classification
사업체수 Estab.	종사자수 Workers	사업체수 Estab.	종사자수 Workers	사업체수 Estab.	종사자수 Workers	
-	-	-	-	-	-	17 펄프, 종이 및 종이제품 제조업 less than 20
-	-	-	-	-	-	20 to 29 years
-	-	-	-	-	-	30 to 39 years
-	-	-	-	-	-	40 to 49 years
-	-	-	-	-	-	50 to 59 years
-	-	-	-	-	-	60 or more
-	-	-	-	-	-	18 인쇄 및 기록매체 복제업 less than 20
-	-	-	-	-	-	20 to 29 years
-	-	-	-	-	-	30 to 39 years
-	-	-	-	-	-	40 to 49 years
-	-	-	-	-	-	50 to 59 years
-	-	-	-	-	-	60 or more
-	-	-	-	-	-	19 코크스, 연탄 및 석유정제품 제조업 less than 20
-	-	-	-	-	-	20 to 29 years
-	-	-	-	-	-	30 to 39 years
-	-	-	-	-	-	40 to 49 years
-	-	-	-	-	-	50 to 59 years
-	-	-	-	-	-	60 or more
-	-	-	-	-	-	20 화학물질 및 화학제품 제조업; 의약품 제외 less than 20
-	-	-	-	-	-	20 to 29 years
-	-	-	-	-	-	30 to 39 years
-	-	-	-	-	-	40 to 49 years
-	-	-	-	-	-	50 to 59 years
-	-	-	-	-	-	60 or more
-	-	-	-	-	-	21 의료용 물질 및 의약품 제조업 less than 20
-	-	-	-	-	-	20 to 29 years
-	-	-	-	-	-	30 to 39 years
-	-	-	-	-	-	40 to 49 years
-	-	-	-	-	-	50 to 59 years
-	-	-	-	-	-	60 or more
-	-	-	-	-	-	22 고무제품 및 플라스틱제품 제조업 less than 20
-	-	-	-	-	-	20 to 29 years
-	-	-	-	-	-	30 to 39 years
-	-	-	-	-	-	40 to 49 years
-	-	-	-	-	-	50 to 59 years
-	-	-	-	-	-	60 or more

9. 산업중분류, 대표자연령대 및 읍면동별 사업체수, 종사자수

단위 : 개, 명

산업분류 Industrial Classification	중구 Jung-gu		연안동 Yeonan-dong		신포동 Sinpo-dong	
	사업체수 Estab.	종사자수 Workers	사업체수 Estab.	종사자수 Workers	사업체수 Estab.	종사자수 Workers
23 비금속광물제품제조업	9	53	3	9	-	-
20세 미만	-	-	-	-	-	-
20 ~ 29세	-	-	-	-	-	-
30 ~ 39세	-	-	-	-	-	-
40 ~ 49세	1	5	-	-	-	-
50 ~ 59세	6	31	3	9	-	-
60세 이상	2	17	-	-	-	-
24 1차 금속제조업	3	49	-	-	-	-
20세 미만	-	-	-	-	-	-
20 ~ 29세	-	-	-	-	-	-
30 ~ 39세	-	-	-	-	-	-
40 ~ 49세	1	10	-	-	-	-
50 ~ 59세	1	1	-	-	-	-
60세 이상	1	38	-	-	-	-
25 금속가공제품제조업;기계 및 가구 제외	60	226	7	135	6	16
20세 미만	-	-	-	-	-	-
20 ~ 29세	-	-	-	-	-	-
30 ~ 39세	3	4	-	-	1	2
40 ~ 49세	12	132	1	115	-	-
50 ~ 59세	24	45	3	6	1	6
60세 이상	21	45	3	14	4	8
26 전자부품, 컴퓨터, 영상, 음향 및 통신장비 제조업	5	41	1	16	-	-
20세 미만	-	-	-	-	-	-
20 ~ 29세	-	-	-	-	-	-
30 ~ 39세	2	6	-	-	-	-
40 ~ 49세	1	9	-	-	-	-
50 ~ 59세	2	26	1	16	-	-
60세 이상	-	-	-	-	-	-
27 의료, 정밀, 광학기기 및 시계 제조업	4	9	-	-	-	-
20세 미만	-	-	-	-	-	-
20 ~ 29세	-	-	-	-	-	-
30 ~ 39세	1	4	-	-	-	-
40 ~ 49세	1	1	-	-	-	-
50 ~ 59세	1	1	-	-	-	-
60세 이상	1	3	-	-	-	-
28 전기장비제조업	6	6	-	-	-	-
20세 미만	-	-	-	-	-	-
20 ~ 29세	-	-	-	-	-	-
30 ~ 39세	1	1	-	-	-	-
40 ~ 49세	1	1	-	-	-	-
50 ~ 59세	3	3	-	-	-	-
60세 이상	1	1	-	-	-	-

9. Number of Establishments, Workers by Industrial Divisions, Age of Representatives & Provinces

Unit : In each, Person

신흥동 Sinheung-dong		도원동 Dowon-dong		율목동 Yulmok-dong		산업분류 Industrial Classification
사업체수 Estab.	종사자수 Workers	사업체수 Estab.	종사자수 Workers	사업체수 Estab.	종사자수 Workers	
1	4	-	-	-	-	23 비금속광물제품제조업 less than 20
-	-	-	-	-	-	20 to 29 years
-	-	-	-	-	-	30 to 39 years
-	-	-	-	-	-	40 to 49 years
-	-	-	-	-	-	50 to 59 years
1	4	-	-	-	-	60 or more
3	49	-	-	-	-	24 1차 금속제조업 less than 20
-	-	-	-	-	-	20 to 29 years
-	-	-	-	-	-	30 to 39 years
1	10	-	-	-	-	40 to 49 years
1	1	-	-	-	-	50 to 59 years
1	38	-	-	-	-	60 or more
20	37	18	24	5	9	25 금속가공제품제조업; 기계 및 가구 제외 less than 20
-	-	-	-	-	-	20 to 29 years
-	-	-	-	-	-	30 to 39 years
1	1	1	1	-	-	40 to 49 years
5	5	2	5	2	4	50 to 59 years
8	18	9	10	2	4	60 or more
6	13	6	8	1	1	
-	-	1	2	-	-	26 전자부품, 컴퓨터, 영상, 음향 및 통신장비 제조업 less than 20
-	-	-	-	-	-	20 to 29 years
-	-	-	-	-	-	30 to 39 years
-	-	1	2	-	-	40 to 49 years
-	-	-	-	-	-	50 to 59 years
-	-	-	-	-	-	60 or more
2	2	-	-	-	-	27 의료, 정밀, 광학기기 및 시계 제조업 less than 20
-	-	-	-	-	-	20 to 29 years
-	-	-	-	-	-	30 to 39 years
1	1	-	-	-	-	40 to 49 years
1	1	-	-	-	-	50 to 59 years
-	-	-	-	-	-	60 or more
1	1	2	2	1	1	28 전기장비제조업 less than 20
-	-	-	-	-	-	20 to 29 years
-	-	-	-	1	1	30 to 39 years
-	-	1	1	-	-	40 to 49 years
1	1	1	1	-	-	50 to 59 years
-	-	-	-	-	-	60 or more

9. 산업중분류, 대표자연령대 및 읍면동별 사업체수, 종사자수

단위 : 개, 명

산업분류 Industrial Classification	동인천동 Dongincheon-dong		북성동 Bukseong-dong		송월동 Songwol-dong	
	사업체수 Estab.	종사자수 Workers	사업체수 Estab.	종사자수 Workers	사업체수 Estab.	종사자수 Workers
23 비금속광물제품제조업	-	-	-	-	-	-
20세 미만	-	-	-	-	-	-
20 ~ 29세	-	-	-	-	-	-
30 ~ 39세	-	-	-	-	-	-
40 ~ 49세	-	-	-	-	-	-
50 ~ 59세	-	-	-	-	-	-
60세 이상	-	-	-	-	-	-
24 1차 금속제조업	-	-	-	-	-	-
20세 미만	-	-	-	-	-	-
20 ~ 29세	-	-	-	-	-	-
30 ~ 39세	-	-	-	-	-	-
40 ~ 49세	-	-	-	-	-	-
50 ~ 59세	-	-	-	-	-	-
60세 이상	-	-	-	-	-	-
25 금속가공제품제조업;기계 및 가구 제외	1	1	2	3	1	1
20세 미만	-	-	-	-	-	-
20 ~ 29세	-	-	-	-	-	-
30 ~ 39세	-	-	-	-	-	-
40 ~ 49세	-	-	2	3	-	-
50 ~ 59세	-	-	-	-	1	1
60세 이상	1	1	-	-	-	-
26 전자부품, 컴퓨터, 영상, 음향 및 통신장비 제조업	1	9	1	4	1	10
20세 미만	-	-	-	-	-	-
20 ~ 29세	-	-	-	-	-	-
30 ~ 39세	-	-	1	4	-	-
40 ~ 49세	1	9	-	-	-	-
50 ~ 59세	-	-	-	-	1	10
60세 이상	-	-	-	-	-	-
27 의료, 정밀, 광학기기 및 시계 제조업	2	7	-	-	-	-
20세 미만	-	-	-	-	-	-
20 ~ 29세	-	-	-	-	-	-
30 ~ 39세	1	4	-	-	-	-
40 ~ 49세	-	-	-	-	-	-
50 ~ 59세	-	-	-	-	-	-
60세 이상	1	3	-	-	-	-
28 전기장비제조업	2	2	-	-	-	-
20세 미만	-	-	-	-	-	-
20 ~ 29세	-	-	-	-	-	-
30 ~ 39세	-	-	-	-	-	-
40 ~ 49세	-	-	-	-	-	-
50 ~ 59세	1	1	-	-	-	-
60세 이상	1	1	-	-	-	-

9. Number of Establishments, Workers by Industrial Divisions, Age of Representatives & Provinces

Unit : In each, Person

영종동 Yeongjong-dong		용유동 Yongyu-dong		운서동 unseo-dong		산업분류 Industrial Classification
사업체수 Estab.	종사자수 Workers	사업체수 Estab.	종사자수 Workers	사업체수 Estab.	종사자수 Workers	
1	1	-	-	4	39	23 비금속 광물제품 제조업
-	-	-	-	-	-	less than 20
-	-	-	-	-	-	20 to 29 years
-	-	-	-	-	-	30 to 39 years
-	-	-	-	1	5	40 to 49 years
1	1	-	-	2	21	50 to 59 years
-	-	-	-	1	13	60 or more
-	-	-	-	-	-	24 1차 금속제조업
-	-	-	-	-	-	less than 20
-	-	-	-	-	-	20 to 29 years
-	-	-	-	-	-	30 to 39 years
-	-	-	-	-	-	40 to 49 years
-	-	-	-	-	-	50 to 59 years
-	-	-	-	-	-	60 or more
-	-	-	-	-	-	25 금속가공제품 제조업;기계 및 가구 제외
-	-	-	-	-	-	less than 20
-	-	-	-	-	-	20 to 29 years
-	-	-	-	-	-	30 to 39 years
-	-	-	-	-	-	40 to 49 years
-	-	-	-	-	-	50 to 59 years
-	-	-	-	-	-	60 or more
-	-	-	-	-	-	26 전자부품, 컴퓨터, 영상, 음향 및 통신장비 제조업
-	-	-	-	-	-	less than 20
-	-	-	-	-	-	20 to 29 years
-	-	-	-	-	-	30 to 39 years
-	-	-	-	-	-	40 to 49 years
-	-	-	-	-	-	50 to 59 years
-	-	-	-	-	-	60 or more
-	-	-	-	-	-	27 의료, 정밀, 광학기기 및 시계 제조업
-	-	-	-	-	-	less than 20
-	-	-	-	-	-	20 to 29 years
-	-	-	-	-	-	30 to 39 years
-	-	-	-	-	-	40 to 49 years
-	-	-	-	-	-	50 to 59 years
-	-	-	-	-	-	60 or more
-	-	-	-	-	-	28 전기장비제조업
-	-	-	-	-	-	less than 20
-	-	-	-	-	-	20 to 29 years
-	-	-	-	-	-	30 to 39 years
-	-	-	-	-	-	40 to 49 years
-	-	-	-	-	-	50 to 59 years
-	-	-	-	-	-	60 or more

9. 산업중분류, 대표자연령대 및 읍면동별 사업체수, 종사자수

단위 : 개, 명

산업분류 Industrial Classification	중구 Jung-gu		연안동 Yeonan-dong		신포동 Sinpo-dong	
	사업체수 Estab.	종사자수 Workers	사업체수 Estab.	종사자수 Workers	사업체수 Estab.	종사자수 Workers
29 기타 기계 및 장비 제조업	15	147	5	117	-	-
20세 미만	-	-	-	-	-	-
20 ~ 29세	-	-	-	-	-	-
30 ~ 39세	-	-	-	-	-	-
40 ~ 49세	2	2	-	-	-	-
50 ~ 59세	11	50	4	23	-	-
60세 이상	2	95	1	94	-	-
30 자동차 및 트레일러 제조업	3	28	-	-	-	-
20세 미만	-	-	-	-	-	-
20 ~ 29세	-	-	-	-	-	-
30 ~ 39세	-	-	-	-	-	-
40 ~ 49세	-	-	-	-	-	-
50 ~ 59세	2	5	-	-	-	-
60세 이상	1	23	-	-	-	-
31 기타 운송 장비 제조업	7	36	2	13	1	2
20세 미만	-	-	-	-	-	-
20 ~ 29세	-	-	-	-	-	-
30 ~ 39세	-	-	-	-	-	-
40 ~ 49세	3	19	1	9	-	-
50 ~ 59세	2	3	-	-	1	2
60세 이상	2	14	1	4	-	-
32 가구 제조업	6	15	2	10	-	-
20세 미만	-	-	-	-	-	-
20 ~ 29세	-	-	-	-	-	-
30 ~ 39세	-	-	-	-	-	-
40 ~ 49세	3	11	2	10	-	-
50 ~ 59세	3	4	-	-	-	-
60세 이상	-	-	-	-	-	-
33 기타 제품 제조업	40	68	8	17	8	14
20세 미만	-	-	-	-	-	-
20 ~ 29세	-	-	-	-	-	-
30 ~ 39세	1	3	1	3	-	-
40 ~ 49세	10	16	3	7	1	2
50 ~ 59세	19	36	3	6	4	7
60세 이상	10	13	1	1	3	5
D 전기, 가스, 증기 및 수도사업 (35 ~ 36)	5	159	-	-	-	-
20세 미만	-	-	-	-	-	-
20 ~ 29세	-	-	-	-	-	-
30 ~ 39세	-	-	-	-	-	-
40 ~ 49세	-	-	-	-	-	-
50 ~ 59세	4	110	-	-	-	-
60세 이상	1	49	-	-	-	-

9. Number of Establishments, Workers by Industrial Divisions, Age of Representatives & Provinces

Unit : In each, Person

신흥동 Sinheung-dong		도원동 Dowon-dong		율목동 Yulmok-dong		산업분류 Industrial Classification
사업체수 Estab.	종사자수 Workers	사업체수 Estab.	종사자수 Workers	사업체수 Estab.	종사자수 Workers	
5	22	3	5	2	3	29 기타 기계 및 장비 제조업 less than 20
-	-	-	-	-	-	20 to 29 years
-	-	-	-	-	-	30 to 39 years
-	-	2	2	-	-	40 to 49 years
4	21	1	3	2	3	50 to 59 years
1	1	-	-	-	-	60 or more
2	27	1	1	-	-	30 자동차 및 트레일러 제조업 less than 20
-	-	-	-	-	-	20 to 29 years
-	-	-	-	-	-	30 to 39 years
-	-	-	-	-	-	40 to 49 years
1	4	1	1	-	-	50 to 59 years
1	23	-	-	-	-	60 or more
1	10	-	-	1	1	31 기타 운송 장비 제조업 less than 20
-	-	-	-	-	-	20 to 29 years
-	-	-	-	-	-	30 to 39 years
-	-	-	-	1	1	40 to 49 years
-	-	-	-	-	-	50 to 59 years
1	10	-	-	-	-	60 or more
2	2	-	-	-	-	32 가구 제조업 less than 20
-	-	-	-	-	-	20 to 29 years
-	-	-	-	-	-	30 to 39 years
1	1	-	-	-	-	40 to 49 years
1	1	-	-	-	-	50 to 59 years
-	-	-	-	-	-	60 or more
2	4	-	-	3	5	33 기타 제품 제조업 less than 20
-	-	-	-	-	-	20 to 29 years
-	-	-	-	-	-	30 to 39 years
-	-	-	-	-	-	40 to 49 years
2	4	-	-	1	2	50 to 59 years
-	-	-	-	2	3	60 or more
2	82	-	-	-	-	D 전기, 가스, 증기 및 수도사업 (35 ~ 36) less than 20
-	-	-	-	-	-	20 to 29 years
-	-	-	-	-	-	30 to 39 years
-	-	-	-	-	-	40 to 49 years
2	82	-	-	-	-	50 to 59 years
-	-	-	-	-	-	60 or more

9. 산업중분류, 대표자연령대 및 읍면동별 사업체수, 종사자수

단위 : 개, 명

산업분류 Industrial Classification	동인천동 Dongincheon-dong		북성동 Bukseong-dong		송월동 Songwol-dong	
	사업체수 Estab.	종사자수 Workers	사업체수 Estab.	종사자수 Workers	사업체수 Estab.	종사자수 Workers
29 기타 기계 및 장비 제조업	-	-	-	-	-	-
20세 미만	-	-	-	-	-	-
20 ~ 29세	-	-	-	-	-	-
30 ~ 39세	-	-	-	-	-	-
40 ~ 49세	-	-	-	-	-	-
50 ~ 59세	-	-	-	-	-	-
60세 이상	-	-	-	-	-	-
30 자동차 및 트레일러 제조업	-	-	-	-	-	-
20세 미만	-	-	-	-	-	-
20 ~ 29세	-	-	-	-	-	-
30 ~ 39세	-	-	-	-	-	-
40 ~ 49세	-	-	-	-	-	-
50 ~ 59세	-	-	-	-	-	-
60세 이상	-	-	-	-	-	-
31 기타 운송 장비 제조업	-	-	2	10	-	-
20세 미만	-	-	-	-	-	-
20 ~ 29세	-	-	-	-	-	-
30 ~ 39세	-	-	-	-	-	-
40 ~ 49세	-	-	1	9	-	-
50 ~ 59세	-	-	1	1	-	-
60세 이상	-	-	-	-	-	-
32 가구 제조업	1	2	-	-	-	-
20세 미만	-	-	-	-	-	-
20 ~ 29세	-	-	-	-	-	-
30 ~ 39세	-	-	-	-	-	-
40 ~ 49세	-	-	-	-	-	-
50 ~ 59세	1	2	-	-	-	-
60세 이상	-	-	-	-	-	-
33 기타 제품 제조업	11	13	1	1	2	4
20세 미만	-	-	-	-	-	-
20 ~ 29세	-	-	-	-	-	-
30 ~ 39세	-	-	-	-	-	-
40 ~ 49세	1	1	1	1	-	-
50 ~ 59세	6	8	-	-	2	4
60세 이상	4	4	-	-	-	-
D 전기, 가스, 증기 및 수도사업 (35 ~ 36)	-	-	-	-	-	-
20세 미만	-	-	-	-	-	-
20 ~ 29세	-	-	-	-	-	-
30 ~ 39세	-	-	-	-	-	-
40 ~ 49세	-	-	-	-	-	-
50 ~ 59세	-	-	-	-	-	-
60세 이상	-	-	-	-	-	-

9. Number of Establishments, Workers by Industrial Divisions, Age of Representatives & Provinces

Unit : In each, Person

영종동 Yeongjong-dong		용유동 Yongyu-dong		운서동 unseo-dong		산업분류 Industrial Classification
사업체수 Estab.	종사자수 Workers	사업체수 Estab.	종사자수 Workers	사업체수 Estab.	종사자수 Workers	
-	-	-	-	-	-	29 기타 기계 및 장비 제조업 less than 20
-	-	-	-	-	-	20 to 29 years
-	-	-	-	-	-	30 to 39 years
-	-	-	-	-	-	40 to 49 years
-	-	-	-	-	-	50 to 59 years
-	-	-	-	-	-	60 or more
-	-	-	-	-	-	30 자동차 및 트레일러 제조업 less than 20
-	-	-	-	-	-	20 to 29 years
-	-	-	-	-	-	30 to 39 years
-	-	-	-	-	-	40 to 49 years
-	-	-	-	-	-	50 to 59 years
-	-	-	-	-	-	60 or more
-	-	-	-	-	-	31 기타 운송 장비 제조업 less than 20
-	-	-	-	-	-	20 to 29 years
-	-	-	-	-	-	30 to 39 years
-	-	-	-	-	-	40 to 49 years
-	-	-	-	-	-	50 to 59 years
-	-	-	-	-	-	60 or more
1	1	-	-	-	-	32 가구 제조업 less than 20
-	-	-	-	-	-	20 to 29 years
-	-	-	-	-	-	30 to 39 years
-	-	-	-	-	-	40 to 49 years
1	1	-	-	-	-	50 to 59 years
-	-	-	-	-	-	60 or more
1	1	1	1	3	8	33 기타 제품 제조업 less than 20
-	-	-	-	-	-	20 to 29 years
-	-	-	-	-	-	30 to 39 years
1	1	1	1	2	3	40 to 49 years
-	-	-	-	1	5	50 to 59 years
-	-	-	-	-	-	60 or more
1	24	-	-	2	53	D 전기, 가스, 증기 및 수도사업 (35 ~ 36) less than 20
-	-	-	-	-	-	20 to 29 years
-	-	-	-	-	-	30 to 39 years
-	-	-	-	-	-	40 to 49 years
1	24	-	-	1	4	50 to 59 years
-	-	-	-	1	49	60 or more

9. 산업중분류, 대표자연령대 및 읍면동별 사업체수, 종사자수

단위 : 개, 명

산업분류 Industrial Classification	중구 Jung-gu		연안동 Yeonan-dong		신포동 Sinpo-dong	
	사업체수 Estab.	종사자수 Workers	사업체수 Estab.	종사자수 Workers	사업체수 Estab.	종사자수 Workers
35 전기, 가스, 증기 및 공기조절 공급업	5	159	-	-	-	-
20세 미만	-	-	-	-	-	-
20 ~ 29세	-	-	-	-	-	-
30 ~ 39세	-	-	-	-	-	-
40 ~ 49세	-	-	-	-	-	-
50 ~ 59세	4	110	-	-	-	-
60세 이상	1	49	-	-	-	-
36 수도사업	-	-	-	-	-	-
20세 미만	-	-	-	-	-	-
20 ~ 29세	-	-	-	-	-	-
30 ~ 39세	-	-	-	-	-	-
40 ~ 49세	-	-	-	-	-	-
50 ~ 59세	-	-	-	-	-	-
60세 이상	-	-	-	-	-	-
E 하수·폐기물 처리, 원료재생 및 환경복원업 (37~39)	31	276	8	38	5	55
20세 미만	-	-	-	-	-	-
20 ~ 29세	-	-	-	-	-	-
30 ~ 39세	3	8	2	7	-	-
40 ~ 49세	10	134	3	16	2	45
50 ~ 59세	13	95	3	15	2	7
60세 이상	5	39	-	-	1	3
37 하수, 폐수 및 분뇨 처리업	4	26	-	-	2	7
20세 미만	-	-	-	-	-	-
20 ~ 29세	-	-	-	-	-	-
30 ~ 39세	-	-	-	-	-	-
40 ~ 49세	2	7	-	-	1	4
50 ~ 59세	1	16	-	-	-	-
60세 이상	1	3	-	-	1	3
38 폐기물 수집운반, 처리 및 원료재생업	27	250	8	38	3	48
20세 미만	-	-	-	-	-	-
20 ~ 29세	-	-	-	-	-	-
30 ~ 39세	3	8	2	7	-	-
40 ~ 49세	8	127	3	16	1	41
50 ~ 59세	12	79	3	15	2	7
60세 이상	4	36	-	-	-	-
39 환경정화 및 복원업	-	-	-	-	-	-
20세 미만	-	-	-	-	-	-
20 ~ 29세	-	-	-	-	-	-
30 ~ 39세	-	-	-	-	-	-
40 ~ 49세	-	-	-	-	-	-
50 ~ 59세	-	-	-	-	-	-
60세 이상	-	-	-	-	-	-

9. Number of Establishments, Workers by Industrial Divisions, Age of Representatives & Provinces

Unit : In each, Person

신흥동 Sinheung-dong		도원동 Dowon-dong		율목동 Yulmok-dong		산업분류 Industrial Classification
사업체수 Estab.	종사자수 Workers	사업체수 Estab.	종사자수 Workers	사업체수 Estab.	종사자수 Workers	
2	82	-	-	-	-	35 전기, 가스, 증기 및 공기조절 공급업 less than 20
-	-	-	-	-	-	20 to 29 years
-	-	-	-	-	-	30 to 39 years
-	-	-	-	-	-	40 to 49 years
2	82	-	-	-	-	50 to 59 years
-	-	-	-	-	-	60 or more
-	-	-	-	-	-	36 수 도 사 업 less than 20
-	-	-	-	-	-	20 to 29 years
-	-	-	-	-	-	30 to 39 years
-	-	-	-	-	-	40 to 49 years
-	-	-	-	-	-	50 to 59 years
-	-	-	-	-	-	60 or more
14	125	-	-	-	-	E 하수·폐기물 처리, 원료재생 및 환경복원업 (37~39) less than 20
-	-	-	-	-	-	20 to 29 years
-	-	-	-	-	-	30 to 39 years
3	32	-	-	-	-	40 to 49 years
7	57	-	-	-	-	50 to 59 years
4	36	-	-	-	-	60 or more
-	-	-	-	-	-	37 하수, 폐수 및 분뇨 처리업 less than 20
-	-	-	-	-	-	20 to 29 years
-	-	-	-	-	-	30 to 39 years
-	-	-	-	-	-	40 to 49 years
-	-	-	-	-	-	50 to 59 years
-	-	-	-	-	-	60 or more
14	125	-	-	-	-	38 폐기물 수집운반, 처리 및 원료재생업 less than 20
-	-	-	-	-	-	20 to 29 years
-	-	-	-	-	-	30 to 39 years
3	32	-	-	-	-	40 to 49 years
7	57	-	-	-	-	50 to 59 years
4	36	-	-	-	-	60 or more
-	-	-	-	-	-	39 환 경 정 화 및 복 원 업 less than 20
-	-	-	-	-	-	20 to 29 years
-	-	-	-	-	-	30 to 39 years
-	-	-	-	-	-	40 to 49 years
-	-	-	-	-	-	50 to 59 years
-	-	-	-	-	-	60 or more

9. 산업중분류, 대표자연령대 및 읍면동별 사업체수, 종사자수

단위 : 개, 명

산업분류 Industrial Classification	동인천동 Dongincheon-dong		북성동 Bukseong-dong		송월동 Songwol-dong	
	사업체수 Estab.	종사자수 Workers	사업체수 Estab.	종사자수 Workers	사업체수 Estab.	종사자수 Workers
35 전기, 가스, 증기 및 공기조절 공급업	-	-	-	-	-	-
20세 미만	-	-	-	-	-	-
20 ~ 29세	-	-	-	-	-	-
30 ~ 39세	-	-	-	-	-	-
40 ~ 49세	-	-	-	-	-	-
50 ~ 59세	-	-	-	-	-	-
60세 이상	-	-	-	-	-	-
36 수도사업	-	-	-	-	-	-
20세 미만	-	-	-	-	-	-
20 ~ 29세	-	-	-	-	-	-
30 ~ 39세	-	-	-	-	-	-
40 ~ 49세	-	-	-	-	-	-
50 ~ 59세	-	-	-	-	-	-
60세 이상	-	-	-	-	-	-
E 하수·폐기물 처리, 원료재생 및 환경복원업 (37~39)	-	-	-	-	1	3
20세 미만	-	-	-	-	-	-
20 ~ 29세	-	-	-	-	-	-
30 ~ 39세	-	-	-	-	-	-
40 ~ 49세	-	-	-	-	1	3
50 ~ 59세	-	-	-	-	-	-
60세 이상	-	-	-	-	-	-
37 하수, 폐수 및 분뇨 처리업	-	-	-	-	1	3
20세 미만	-	-	-	-	-	-
20 ~ 29세	-	-	-	-	-	-
30 ~ 39세	-	-	-	-	-	-
40 ~ 49세	-	-	-	-	1	3
50 ~ 59세	-	-	-	-	-	-
60세 이상	-	-	-	-	-	-
38 폐기물 수집운반, 처리 및 원료재생업	-	-	-	-	-	-
20세 미만	-	-	-	-	-	-
20 ~ 29세	-	-	-	-	-	-
30 ~ 39세	-	-	-	-	-	-
40 ~ 49세	-	-	-	-	-	-
50 ~ 59세	-	-	-	-	-	-
60세 이상	-	-	-	-	-	-
39 환경정화 및 복원업	-	-	-	-	-	-
20세 미만	-	-	-	-	-	-
20 ~ 29세	-	-	-	-	-	-
30 ~ 39세	-	-	-	-	-	-
40 ~ 49세	-	-	-	-	-	-
50 ~ 59세	-	-	-	-	-	-
60세 이상	-	-	-	-	-	-

9. Number of Establishments, Workers by Industrial Divisions, Age of Representatives & Provinces

Unit : In each, Person

영종동 Yeongjong-dong		용유동 Yongyu-dong		운서동 unseo-dong		산업분류 Industrial Classification
사업체수 Estab.	종사자수 Workers	사업체수 Estab.	종사자수 Workers	사업체수 Estab.	종사자수 Workers	
1	24	-	-	2	53	35 전기, 가스, 증기 및 공기조절 공급업 less than 20
-	-	-	-	-	-	20 to 29 years
-	-	-	-	-	-	30 to 39 years
-	-	-	-	-	-	40 to 49 years
1	24	-	-	1	4	50 to 59 years
-	-	-	-	1	49	60 or more
-	-	-	-	-	-	36 수 도 사 업 less than 20
-	-	-	-	-	-	20 to 29 years
-	-	-	-	-	-	30 to 39 years
-	-	-	-	-	-	40 to 49 years
-	-	-	-	-	-	50 to 59 years
-	-	-	-	-	-	60 or more
2	17	-	-	1	38	E 하수·폐기물 처리, 원료재생 및 환경복원업 (37~39) less than 20
-	-	-	-	-	-	20 to 29 years
-	-	-	-	-	-	30 to 39 years
1	1	-	-	-	-	40 to 49 years
-	-	-	-	1	38	50 to 59 years
1	16	-	-	-	-	60 or more
-	-	-	-	-	-	
1	16	-	-	-	-	37 하수, 폐수 및 분뇨 처리업 less than 20
-	-	-	-	-	-	20 to 29 years
-	-	-	-	-	-	30 to 39 years
-	-	-	-	-	-	40 to 49 years
1	16	-	-	-	-	50 to 59 years
-	-	-	-	-	-	60 or more
1	1	-	-	1	38	38 폐기물 수집운반, 처리 및 원료재생업 less than 20
-	-	-	-	-	-	20 to 29 years
-	-	-	-	-	-	30 to 39 years
1	1	-	-	-	-	40 to 49 years
-	-	-	-	1	38	50 to 59 years
-	-	-	-	-	-	60 or more
-	-	-	-	-	-	
-	-	-	-	-	-	39 환경정화 및 복원업 less than 20
-	-	-	-	-	-	20 to 29 years
-	-	-	-	-	-	30 to 39 years
-	-	-	-	-	-	40 to 49 years
-	-	-	-	-	-	50 to 59 years
-	-	-	-	-	-	60 or more

9. 산업중분류, 대표자연령대 및 읍면동별 사업체수, 종사자수

단위 : 개, 명

산업분류 Industrial Classification	중구 Jung-gu		연안동 Yeonan-dong		신포동 Sinpo-dong	
	사업체수 Estab.	종사자수 Workers	사업체수 Estab.	종사자수 Workers	사업체수 Estab.	종사자수 Workers
F 건설업 (4 1 ~ 4 2)	193	981	22	87	30	108
20세 미만	-	-	-	-	-	-
20 ~ 29세	2	8	-	-	1	7
30 ~ 39세	21	69	4	16	1	3
40 ~ 49세	63	236	5	16	10	37
50 ~ 59세	77	434	10	46	13	44
60세 이상	30	234	3	9	5	17
41 종합 건설업	42	457	4	12	10	45
20세 미만	-	-	-	-	-	-
20 ~ 29세	2	8	-	-	1	7
30 ~ 39세	2	4	-	-	-	-
40 ~ 49세	14	62	1	2	3	12
50 ~ 59세	16	200	3	10	4	17
60세 이상	8	183	-	-	2	9
42 전문직별 공사업	151	524	18	75	20	63
20세 미만	-	-	-	-	-	-
20 ~ 29세	-	-	-	-	-	-
30 ~ 39세	19	65	4	16	1	3
40 ~ 49세	49	174	4	14	7	25
50 ~ 59세	61	234	7	36	9	27
60세 이상	22	51	3	9	3	8
G 도매 및 소매업 (4 5 ~ 4 7)	3,077	8,617	921	2,432	501	1,331
20세 미만	-	-	-	-	-	-
20 ~ 29세	68	159	14	26	13	22
30 ~ 39세	478	1,119	127	305	99	226
40 ~ 49세	894	2,582	267	707	155	513
50 ~ 59세	962	3,274	308	977	125	377
60세 이상	675	1,483	205	417	109	193
45 자동차 및 부품 판매업	75	265	6	47	3	20
20세 미만	-	-	-	-	-	-
20 ~ 29세	1	2	-	-	-	-
30 ~ 39세	8	15	-	-	1	3
40 ~ 49세	38	155	3	43	1	1
50 ~ 59세	25	83	2	3	1	16
60세 이상	3	10	1	1	-	-
46 도매 및 상품중개업	922	3,050	498	1,538	101	368
20세 미만	-	-	-	-	-	-
20 ~ 29세	19	42	10	18	1	5
30 ~ 39세	157	434	91	228	19	55
40 ~ 49세	325	982	164	464	41	161
50 ~ 59세	284	1,143	159	631	25	99
60세 이상	137	449	74	197	15	48

9. Number of Establishments, Workers by Industrial Divisions, Age of Representatives & Provinces

Unit : In each, Person

신흥동 Sinheung-dong		도원동 Dowon-dong		율목동 Yulmok-dong		산업분류 Industrial Classification
사업체수 Estab.	종사자수 Workers	사업체수 Estab.	종사자수 Workers	사업체수 Estab.	종사자수 Workers	
39	164	9	22	7	12	F 건설업 (4 1 ~ 4 2)
-	-	-	-	-	-	less than 20
-	-	-	-	-	-	20 to 29 years
3	6	2	11	-	-	30 to 39 years
14	52	2	3	1	1	40 to 49 years
18	90	4	7	5	10	50 to 59 years
4	16	1	1	1	1	60 or more
5	31	-	-	1	1	41 종합 건설업
-	-	-	-	-	-	less than 20
-	-	-	-	-	-	20 to 29 years
-	-	-	-	-	-	30 to 39 years
2	13	-	-	-	-	40 to 49 years
2	15	-	-	1	1	50 to 59 years
1	3	-	-	-	-	60 or more
34	133	9	22	6	11	42 전문직별 공사업
-	-	-	-	-	-	less than 20
-	-	-	-	-	-	20 to 29 years
3	6	2	11	-	-	30 to 39 years
12	39	2	3	1	1	40 to 49 years
16	75	4	7	4	9	50 to 59 years
3	13	1	1	1	1	60 or more
451	1,553	60	115	42	75	G 도매 및 소매업 (4 5 ~ 4 7)
-	-	-	-	-	-	less than 20
9	21	1	1	-	-	20 to 29 years
67	193	8	12	4	7	30 to 39 years
147	471	15	34	12	27	40 to 49 years
143	660	16	39	10	14	50 to 59 years
85	208	20	29	16	27	60 or more
52	163	1	1	3	7	45 자동차 및 부품 판매업
-	-	-	-	-	-	less than 20
-	-	-	-	-	-	20 to 29 years
5	7	-	-	-	-	30 to 39 years
28	96	-	-	3	7	40 to 49 years
17	51	1	1	-	-	50 to 59 years
2	9	-	-	-	-	60 or more
200	782	15	36	4	7	46 도매 및 상품중개업
-	-	-	-	-	-	less than 20
7	18	-	-	-	-	20 to 29 years
35	115	2	5	-	-	30 to 39 years
74	246	5	14	2	4	40 to 49 years
59	312	5	13	1	2	50 to 59 years
25	91	3	4	1	1	60 or more

9. 산업중분류, 대표자연령대 및 읍면동별 사업체수, 종사자수

단위 : 개, 명

산업분류 Industrial Classification	동인천동 Dongincheon-dong		북성동 Bukseong-dong		송월동 Songwol-dong	
	사업체수 Estab.	종사자수 Workers	사업체수 Estab.	종사자수 Workers	사업체수 Estab.	종사자수 Workers
F 건설업 (4 1 ~ 4 2)	16	43	2	6	5	6
20세 미만	-	-	-	-	-	-
20 ~ 29세	-	-	-	-	-	-
30 ~ 39세	2	10	-	-	-	-
40 ~ 49세	2	13	-	-	2	2
50 ~ 59세	8	11	1	5	1	2
60세 이상	4	9	1	1	2	2
41 종합 건설업	3	16	-	-	1	1
20세 미만	-	-	-	-	-	-
20 ~ 29세	-	-	-	-	-	-
30 ~ 39세	-	-	-	-	-	-
40 ~ 49세	1	12	-	-	-	-
50 ~ 59세	2	4	-	-	-	-
60세 이상	-	-	-	-	1	1
42 전문직별 공사업	13	27	2	6	4	5
20세 미만	-	-	-	-	-	-
20 ~ 29세	-	-	-	-	-	-
30 ~ 39세	2	10	-	-	-	-
40 ~ 49세	1	1	-	-	2	2
50 ~ 59세	6	7	1	5	1	2
60세 이상	4	9	1	1	1	1
G 도매 및 소매업 (4 5 ~ 4 7)	574	1,097	106	282	39	52
20세 미만	-	-	-	-	-	-
20 ~ 29세	13	28	1	1	-	-
30 ~ 39세	98	212	5	10	3	4
40 ~ 49세	142	262	24	48	11	14
50 ~ 59세	192	372	40	80	14	20
60세 이상	129	223	36	143	11	14
45 자동차 및 부품 판매업	-	-	1	7	-	-
20세 미만	-	-	-	-	-	-
20 ~ 29세	-	-	-	-	-	-
30 ~ 39세	-	-	-	-	-	-
40 ~ 49세	-	-	-	-	-	-
50 ~ 59세	-	-	1	7	-	-
60세 이상	-	-	-	-	-	-
46 도매 및 상품중개업	39	90	12	107	6	8
20세 미만	-	-	-	-	-	-
20 ~ 29세	-	-	-	-	-	-
30 ~ 39세	6	18	1	3	-	-
40 ~ 49세	10	22	3	10	3	4
50 ~ 59세	13	32	5	15	2	2
60세 이상	10	18	3	79	1	2

9. Number of Establishments, Workers by Industrial Divisions, Age of Representatives & Provinces

Unit : In each, Person

영종동 Yeongjong-dong		용유동 Yongyu-dong		운서동 unseo-dong		산업분류 Industrial Classification
사업체수 Estab.	종사자수 Workers	사업체수 Estab.	종사자수 Workers	사업체수 Estab.	종사자수 Workers	
46	151	3	6	14	376	F 건설업 (4 1 ~ 4 2)
-	-	-	-	-	-	less than 20
1	1	-	-	-	-	20 to 29 years
8	18	-	-	1	5	30 to 39 years
18	44	2	5	7	63	40 to 49 years
12	64	1	1	4	154	50 to 59 years
7	24	-	-	2	154	60 or more
11	39	2	3	5	309	41 종합 건설업
-	-	-	-	-	-	less than 20
1	1	-	-	-	-	20 to 29 years
2	4	-	-	-	-	30 to 39 years
4	16	1	2	2	5	40 to 49 years
1	1	1	1	2	151	50 to 59 years
3	17	-	-	1	153	60 or more
35	112	1	3	9	67	42 전문직별 공사업
-	-	-	-	-	-	less than 20
-	-	-	-	-	-	20 to 29 years
6	14	-	-	1	5	30 to 39 years
14	28	1	3	5	58	40 to 49 years
11	63	-	-	2	3	50 to 59 years
4	7	-	-	1	1	60 or more
118	416	92	190	173	1,074	G 도매 및 소매업 (4 5 ~ 4 7)
-	-	-	-	-	-	less than 20
3	5	2	3	12	52	20 to 29 years
25	53	10	18	32	79	30 to 39 years
38	153	20	39	63	314	40 to 49 years
38	170	25	58	51	507	50 to 59 years
14	35	35	72	15	122	60 or more
6	11	2	4	1	5	45 자동차 및 부품 판매업
-	-	-	-	-	-	less than 20
1	2	-	-	-	-	20 to 29 years
1	3	1	2	-	-	30 to 39 years
1	1	1	2	1	5	40 to 49 years
3	5	-	-	-	-	50 to 59 years
-	-	-	-	-	-	60 or more
33	75	8	25	6	14	46 도매 및 상품중개업
-	-	-	-	-	-	less than 20
1	1	-	-	-	-	20 to 29 years
2	6	-	-	1	4	30 to 39 years
17	43	3	9	3	5	40 to 49 years
10	19	3	13	2	5	50 to 59 years
3	6	2	3	-	-	60 or more

9. 산업중분류, 대표자연령대 및 읍면동별 사업체수, 종사자수

단위 : 개, 명

산업분류 Industrial Classification	중구 Jung-gu		연안동 Yeonan-dong		신포동 Sinpo-dong	
	사업체수 Estab.	종사자수 Workers	사업체수 Estab.	종사자수 Workers	사업체수 Estab.	종사자수 Workers
47 소매업 ; 자동차제외	2,080	5,302	417	847	397	943
20세 미만	-	-	-	-	-	-
20 ~ 29세	48	115	4	8	12	17
30 ~ 39세	313	670	36	77	79	168
40 ~ 49세	531	1,445	100	200	113	351
50 ~ 59세	653	2,048	147	343	99	262
60세 이상	535	1,024	130	219	94	145
H 운수업 (49 ~ 52)	2,065	23,308	439	3,808	216	1,766
20세 미만	1	1	-	-	-	-
20 ~ 29세	16	30	2	2	2	5
30 ~ 39세	213	922	48	192	30	114
40 ~ 49세	573	5,335	117	739	64	472
50 ~ 59세	812	7,723	188	2,311	72	599
60세 이상	450	9,297	84	564	48	576
49 육상운송 및 파이프라인 운송업	899	5,172	146	469	44	275
20세 미만	1	1	-	-	-	-
20 ~ 29세	8	8	2	2	1	1
30 ~ 39세	73	221	17	33	5	15
40 ~ 49세	264	1,505	58	81	18	34
50 ~ 59세	377	2,006	51	319	15	218
60세 이상	176	1,431	18	34	5	7
50 수송업	130	945	94	511	11	100
20세 미만	-	-	-	-	-	-
20 ~ 29세	1	1	-	-	-	-
30 ~ 39세	15	51	13	46	-	-
40 ~ 49세	13	95	10	71	1	13
50 ~ 59세	66	451	50	261	7	69
60세 이상	35	347	21	133	3	18
51 항공운송업	32	2,237	-	-	-	-
20세 미만	-	-	-	-	-	-
20 ~ 29세	-	-	-	-	-	-
30 ~ 39세	8	74	-	-	-	-
40 ~ 49세	16	1,678	-	-	-	-
50 ~ 59세	5	241	-	-	-	-
60세 이상	3	244	-	-	-	-
52 창고 및 운송관련 서비스업	1,004	14,954	199	2,828	161	1,391
20세 미만	-	-	-	-	-	-
20 ~ 29세	7	21	-	-	1	4
30 ~ 39세	117	576	18	113	25	99
40 ~ 49세	280	2,057	49	587	45	425
50 ~ 59세	364	5,025	87	1,731	50	312
60세 이상	236	7,275	45	397	40	551

9. Number of Establishments, Workers by Industrial Divisions, Age of Representatives & Provinces

Unit : In each, Person

신흥동 Sinheung-dong		도원동 Dowon-dong		율목동 Yulmok-dong		산업분류 Industrial Classification
사업체수 Estab.	종사자수 Workers	사업체수 Estab.	종사자수 Workers	사업체수 Estab.	종사자수 Workers	
199	608	44	78	35	61	47 소매업 ; 자동차 제외
-	-	-	-	-	-	less than 20
2	3	1	1	-	-	20 to 29 years
27	71	6	7	4	7	30 to 39 years
45	129	10	20	7	16	40 to 49 years
67	297	10	25	9	12	50 to 59 years
58	108	17	25	15	26	60 or more
539	5,364	55	57	31	36	H 운수업 (4 9 ~ 5 2)
-	-	-	-	-	-	less than 20
5	13	-	-	-	-	20 to 29 years
47	189	2	4	3	6	30 to 39 years
148	1,329	12	12	6	6	40 to 49 years
225	1,763	25	25	14	14	50 to 59 years
114	2,070	16	16	8	10	60 or more
243	2,720	55	57	29	29	49 육상운송 및 파이프라인 운송업
-	-	-	-	-	-	less than 20
2	2	-	-	-	-	20 to 29 years
17	64	2	4	2	2	30 to 39 years
61	904	12	12	6	6	40 to 49 years
106	559	25	25	14	14	50 to 59 years
57	1,191	16	16	7	7	60 or more
18	253	-	-	-	-	50 수상 운송업
-	-	-	-	-	-	less than 20
-	-	-	-	-	-	20 to 29 years
2	5	-	-	-	-	30 to 39 years
2	11	-	-	-	-	40 to 49 years
6	87	-	-	-	-	50 to 59 years
8	150	-	-	-	-	60 or more
-	-	-	-	-	-	51 항공 운송업
-	-	-	-	-	-	less than 20
-	-	-	-	-	-	20 to 29 years
-	-	-	-	-	-	30 to 39 years
-	-	-	-	-	-	40 to 49 years
-	-	-	-	-	-	50 to 59 years
-	-	-	-	-	-	60 or more
278	2,391	-	-	2	7	52 창고 및 운송 관련 서비스업
-	-	-	-	-	-	less than 20
3	11	-	-	-	-	20 to 29 years
28	120	-	-	1	4	30 to 39 years
85	414	-	-	-	-	40 to 49 years
113	1,117	-	-	-	-	50 to 59 years
49	729	-	-	1	3	60 or more

9. 산업중분류, 대표자연령대 및 읍면동별 사업체수, 종사자수

단위 : 개, 명

산업분류 Industrial Classification	동인천동 Dongincheon-dong		북성동 Bukseong-dong		송월동 Songwol-dong	
	사업체수 Estab.	종사자수 Workers	사업체수 Estab.	종사자수 Workers	사업체수 Estab.	종사자수 Workers
47 소매업 ; 자동차제외	535	1,007	93	168	33	44
20세 미만	-	-	-	-	-	-
20 ~ 29세	13	28	1	1	-	-
30 ~ 39세	92	194	4	7	3	4
40 ~ 49세	132	240	21	38	8	10
50 ~ 59세	179	340	34	58	12	18
60세 이상	119	205	33	64	10	12
H 운수업 (49 ~ 52)	40	68	62	508	45	54
20세 미만	-	-	-	-	-	-
20 ~ 29세	1	1	1	1	1	1
30 ~ 39세	3	3	4	15	1	1
40 ~ 49세	8	10	7	26	14	23
50 ~ 59세	16	41	32	386	19	19
60세 이상	12	13	18	80	10	10
49 육상운송 및 파이프라인 운송업	32	50	31	129	44	44
20세 미만	-	-	-	-	-	-
20 ~ 29세	-	-	1	1	1	1
30 ~ 39세	3	3	-	-	1	1
40 ~ 49세	5	5	4	4	13	13
50 ~ 59세	14	32	15	102	19	19
60세 이상	10	10	11	22	10	10
50 수상운송업	1	1	2	31	-	-
20세 미만	-	-	-	-	-	-
20 ~ 29세	1	1	-	-	-	-
30 ~ 39세	-	-	-	-	-	-
40 ~ 49세	-	-	-	-	-	-
50 ~ 59세	-	-	2	31	-	-
60세 이상	-	-	-	-	-	-
51 항공운송업	-	-	-	-	-	-
20세 미만	-	-	-	-	-	-
20 ~ 29세	-	-	-	-	-	-
30 ~ 39세	-	-	-	-	-	-
40 ~ 49세	-	-	-	-	-	-
50 ~ 59세	-	-	-	-	-	-
60세 이상	-	-	-	-	-	-
52 창고 및 운송관련 서비스업	7	17	29	348	1	10
20세 미만	-	-	-	-	-	-
20 ~ 29세	-	-	-	-	-	-
30 ~ 39세	-	-	4	15	-	-
40 ~ 49세	3	5	3	22	1	10
50 ~ 59세	2	9	15	253	-	-
60세 이상	2	3	7	58	-	-

9. Number of Establishments, Workers by Industrial Divisions, Age of Representatives & Provinces

Unit : In each, Person

영종동 Yeongjong-dong		용유동 Yongyu-dong		운서동 unseo-dong		산업분류 Industrial Classification
사업체수 Estab.	종사자수 Workers	사업체수 Estab.	종사자수 Workers	사업체수 Estab.	종사자수 Workers	
79	330	82	161	166	1,055	47 소매업 ; 자동차제외 less than 20
-	-	-	-	-	-	20 to 29 years
1	2	2	3	12	52	30 to 39 years
22	44	9	16	31	75	40 to 49 years
20	109	16	28	59	304	50 to 59 years
25	146	22	45	49	502	60 or more
11	29	33	69	15	122	
154	234	21	89	463	11,324	H 운수업 (4 9 ~ 5 2) less than 20
1	1	-	-	-	-	20 to 29 years
1	1	-	-	3	6	30 to 39 years
12	12	2	2	61	384	40 to 49 years
40	44	5	6	152	2,668	50 to 59 years
69	138	10	58	142	2,369	60 or more
31	38	4	23	105	5,897	
146	154	18	19	111	1,226	49 육상운송 및 파이프라인 운송업 less than 20
1	1	-	-	-	-	20 to 29 years
1	1	-	-	-	-	30 to 39 years
12	12	2	2	12	85	40 to 49 years
40	44	4	4	43	398	50 to 59 years
65	69	9	9	44	640	60 or more
27	27	3	4	12	103	
1	3	1	19	2	27	50 수상 운송업 less than 20
-	-	-	-	-	-	20 to 29 years
-	-	-	-	-	-	30 to 39 years
-	-	-	-	-	-	40 to 49 years
-	-	-	-	1	3	50 to 59 years
1	3	1	19	1	24	60 or more
-	-	-	-	32	2,237	51 항공 운송업 less than 20
-	-	-	-	-	-	20 to 29 years
-	-	-	-	-	-	30 to 39 years
-	-	-	-	8	74	40 to 49 years
-	-	-	-	16	1,678	50 to 59 years
-	-	-	-	5	241	60 or more
-	-	-	-	3	244	
7	77	2	51	318	7,834	52 창고 및 운송 관련 서비스업 less than 20
-	-	-	-	-	-	20 to 29 years
-	-	-	-	3	6	30 to 39 years
-	-	-	-	41	225	40 to 49 years
-	-	1	2	93	592	50 to 59 years
4	69	1	49	92	1,485	60 or more
3	8	-	-	89	5,526	

9. 산업중분류, 대표자연령대 및 읍면동별 사업체수, 종사자수

단위 : 개, 명

산업분류 Industrial Classification	중구 Jung-gu		연안동 Yeonan-dong		신포동 Sinpo-dong	
	사업체수 Estab.	종사자수 Workers	사업체수 Estab.	종사자수 Workers	사업체수 Estab.	종사자수 Workers
I 숙박 및 음식점업 (55 ~ 56)	2,385	8,095	329	696	393	1,383
20세 미만	1	1	-	-	-	-
20 ~ 29세	79	187	7	23	9	17
30 ~ 39세	315	1,619	28	75	78	223
40 ~ 49세	550	1,924	55	135	100	327
50 ~ 59세	909	2,914	149	291	128	560
60세 이상	531	1,450	90	172	78	256
55 숙박업	306	1,639	29	59	25	304
20세 미만	-	-	-	-	-	-
20 ~ 29세	3	4	-	-	-	-
30 ~ 39세	24	481	2	6	3	5
40 ~ 49세	47	283	4	7	3	6
50 ~ 59세	107	530	11	23	7	215
60세 이상	125	341	12	23	12	78
56 음식점 및 주점업	2,079	6,456	300	637	368	1,079
20세 미만	1	1	-	-	-	-
20 ~ 29세	76	183	7	23	9	17
30 ~ 39세	291	1,138	26	69	75	218
40 ~ 49세	503	1,641	51	128	97	321
50 ~ 59세	802	2,384	138	268	121	345
60세 이상	406	1,109	78	149	66	178
J 출판, 영상, 방송통신 및 정보서비스업 (58 ~ 63)	42	500	2	16	9	209
20세 미만	1	1	-	-	-	-
20 ~ 29세	-	-	-	-	-	-
30 ~ 39세	5	12	-	-	2	6
40 ~ 49세	14	55	2	16	1	7
50 ~ 59세	18	416	-	-	6	196
60세 이상	4	16	-	-	-	-
58 출판업	15	131	-	-	5	107
20세 미만	-	-	-	-	-	-
20 ~ 29세	-	-	-	-	-	-
30 ~ 39세	2	4	-	-	1	3
40 ~ 49세	5	15	-	-	1	7
50 ~ 59세	6	106	-	-	3	97
60세 이상	2	6	-	-	-	-
59 영상·오디오 기록물 제작 및 배급업	7	50	-	-	-	-
20세 미만	-	-	-	-	-	-
20 ~ 29세	-	-	-	-	-	-
30 ~ 39세	1	2	-	-	-	-
40 ~ 49세	3	5	-	-	-	-
50 ~ 59세	3	43	-	-	-	-
60세 이상	-	-	-	-	-	-

9. Number of Establishments, Workers by Industrial Divisions, Age of Representatives & Provinces

Unit : In each, Person

신흥동 Sinheung-dong		도원동 Dowon-dong		율목동 Yulmok-dong		산업분류 Industrial Classification
사업체수 Estab.	종사자수 Workers	사업체수 Estab.	종사자수 Workers	사업체수 Estab.	종사자수 Workers	
245	690	37	82	30	47	I 숙박 및 음식점업 (55 ~ 56)
-	-	-	-	-	-	less than 20
13	24	2	3	5	7	20 to 29 years
22	56	3	4	-	-	30 to 39 years
53	134	10	17	5	9	40 to 49 years
104	381	15	48	13	21	50 to 59 years
53	95	7	10	7	10	60 or more
12	12	-	-	2	4	55 숙박업
-	-	-	-	-	-	less than 20
1	1	-	-	-	-	20 to 29 years
1	1	-	-	-	-	30 to 39 years
1	1	-	-	-	-	40 to 49 years
2	2	-	-	1	2	50 to 59 years
7	7	-	-	1	2	60 or more
233	678	37	82	28	43	56 음식점 및 주점업
-	-	-	-	-	-	less than 20
12	23	2	3	5	7	20 to 29 years
21	55	3	4	-	-	30 to 39 years
52	133	10	17	5	9	40 to 49 years
102	379	15	48	12	19	50 to 59 years
46	88	7	10	6	8	60 or more
7	21	2	7	-	-	J 출판, 영상, 방송통신 및 정보서비스업 (58 ~ 63)
-	-	-	-	-	-	less than 20
-	-	-	-	-	-	20 to 29 years
1	1	-	-	-	-	30 to 39 years
3	8	-	-	-	-	40 to 49 years
3	12	-	-	-	-	50 to 59 years
-	-	2	7	-	-	60 or more
2	5	1	3	-	-	58 출판업
-	-	-	-	-	-	less than 20
-	-	-	-	-	-	20 to 29 years
1	1	-	-	-	-	30 to 39 years
-	-	-	-	-	-	40 to 49 years
1	4	-	-	-	-	50 to 59 years
-	-	1	3	-	-	60 or more
2	5	-	-	-	-	59 영상·오디오 기록물 제작 및 배급업
-	-	-	-	-	-	less than 20
-	-	-	-	-	-	20 to 29 years
-	-	-	-	-	-	30 to 39 years
1	3	-	-	-	-	40 to 49 years
1	2	-	-	-	-	50 to 59 years
-	-	-	-	-	-	60 or more

9. 산업중분류, 대표자연령대 및 읍면동별 사업체수, 종사자수

단위 : 개, 명

산업분류 Industrial Classification	동인천동 Dongincheon-dong		북성동 Bukseong-dong		송월동 Songwol-dong	
	사업체수 Estab.	종사자수 Workers	사업체수 Estab.	종사자수 Workers	사업체수 Estab.	종사자수 Workers
I 숙박 및 음식점업 (55 ~ 56)	309	863	214	609	21	39
20세 미만	-	-	-	-	-	-
20 ~ 29세	8	18	5	8	-	-
30 ~ 39세	59	212	17	60	-	-
40 ~ 49세	61	209	43	134	4	15
50 ~ 59세	107	276	98	303	11	15
60세 이상	74	148	51	104	6	9
55 숙박업	42	73	19	55	1	1
20세 미만	-	-	-	-	-	-
20 ~ 29세	1	1	-	-	-	-
30 ~ 39세	3	7	2	6	-	-
40 ~ 49세	3	5	4	28	-	-
50 ~ 59세	11	19	4	8	-	-
60세 이상	24	41	9	13	1	1
56 음식점 및 주점업	267	790	195	554	20	38
20세 미만	-	-	-	-	-	-
20 ~ 29세	7	17	5	8	-	-
30 ~ 39세	56	205	15	54	-	-
40 ~ 49세	58	204	39	106	4	15
50 ~ 59세	96	257	94	295	11	15
60세 이상	50	107	42	91	5	8
J 출판, 영상, 방송통신 및 정보서비스업 (58 ~ 63)	10	44	-	-	-	-
20세 미만	1	1	-	-	-	-
20 ~ 29세	-	-	-	-	-	-
30 ~ 39세	2	5	-	-	-	-
40 ~ 49세	5	9	-	-	-	-
50 ~ 59세	2	29	-	-	-	-
60세 이상	-	-	-	-	-	-
58 출판업	3	7	-	-	-	-
20세 미만	-	-	-	-	-	-
20 ~ 29세	-	-	-	-	-	-
30 ~ 39세	-	-	-	-	-	-
40 ~ 49세	2	4	-	-	-	-
50 ~ 59세	1	3	-	-	-	-
60세 이상	-	-	-	-	-	-
59 영상·오디오 기록물 제작 및 배급업	4	30	-	-	-	-
20세 미만	-	-	-	-	-	-
20 ~ 29세	-	-	-	-	-	-
30 ~ 39세	1	2	-	-	-	-
40 ~ 49세	2	2	-	-	-	-
50 ~ 59세	1	26	-	-	-	-
60세 이상	-	-	-	-	-	-

9. Number of Establishments, Workers by Industrial Divisions, Age of Representatives & Provinces

Unit : In each, Person

영종동 Yeongjong-dong		용유동 Yongyu-dong		운서동 unseo-dong		산업분류 Industrial Classification
사업체수 Estab.	종사자수 Workers	사업체수 Estab.	종사자수 Workers	사업체수 Estab.	종사자수 Workers	
100	237	417	1,282	290	2,167	I 숙박 및 음식점업 (55 ~ 56)
-	-	1	1	-	-	less than 20
6	12	10	26	14	49	20 to 29 years
13	37	40	117	55	835	30 to 39 years
28	72	94	379	97	493	40 to 49 years
35	79	167	484	82	456	50 to 59 years
18	37	105	275	42	334	60 or more
4	10	144	503	28	618	55 숙박업
-	-	-	-	-	-	less than 20
-	-	1	2	-	-	20 to 29 years
-	-	8	17	5	439	30 to 39 years
1	2	25	187	6	47	40 to 49 years
1	6	62	186	8	69	50 to 59 years
2	2	48	111	9	63	60 or more
96	227	273	779	262	1,549	56 음식점 및 주점업
-	-	1	1	-	-	less than 20
6	12	9	24	14	49	20 to 29 years
13	37	32	100	50	396	30 to 39 years
27	70	69	192	91	446	40 to 49 years
34	73	105	298	74	387	50 to 59 years
16	35	57	164	33	271	60 or more
1	6	1	6	10	191	J 출판, 영상, 방송통신 및 정보서비스업 (58 ~ 63)
-	-	-	-	-	-	less than 20
-	-	-	-	-	-	20 to 29 years
-	-	-	-	-	-	30 to 39 years
-	-	-	-	3	15	40 to 49 years
-	-	1	6	6	173	50 to 59 years
1	6	-	-	1	3	60 or more
-	-	-	-	4	9	58 출판업
-	-	-	-	-	-	less than 20
-	-	-	-	-	-	20 to 29 years
-	-	-	-	-	-	30 to 39 years
-	-	-	-	2	4	40 to 49 years
-	-	-	-	1	2	50 to 59 years
-	-	-	-	1	3	60 or more
-	-	-	-	1	15	59 영상·오디오 기록물 제작 및 배급업
-	-	-	-	-	-	less than 20
-	-	-	-	-	-	20 to 29 years
-	-	-	-	-	-	30 to 39 years
-	-	-	-	-	-	40 to 49 years
-	-	-	-	1	15	50 to 59 years
-	-	-	-	-	-	60 or more

9. 산업중분류, 대표자연령대 및 읍면동별 사업체수, 종사자수

단위 : 개, 명

산업분류 Industrial Classification	중구 Jung-gu		연안동 Yeonan-dong		신포동 Sinpo-dong	
	사업체수 Estab.	종사자수 Workers	사업체수 Estab.	종사자수 Workers	사업체수 Estab.	종사자수 Workers
60 방 송 업	3	23	-	-	1	13
20세 미만	-	-	-	-	-	-
20 ~ 29세	-	-	-	-	-	-
30 ~ 39세	-	-	-	-	-	-
40 ~ 49세	-	-	-	-	-	-
50 ~ 59세	1	13	-	-	1	13
60세 이상	2	10	-	-	-	-
61 통 신 업	9	167	2	16	2	86
20세 미만	-	-	-	-	-	-
20 ~ 29세	-	-	-	-	-	-
30 ~ 39세	1	3	-	-	-	-
40 ~ 49세	2	16	2	16	-	-
50 ~ 59세	6	148	-	-	2	86
60세 이상	-	-	-	-	-	-
62 컴퓨터 프로그래밍, 시스템 통합 및 관리업	5	108	-	-	1	3
20세 미만	1	1	-	-	-	-
20 ~ 29세	-	-	-	-	-	-
30 ~ 39세	1	3	-	-	1	3
40 ~ 49세	2	4	-	-	-	-
50 ~ 59세	1	100	-	-	-	-
60세 이상	-	-	-	-	-	-
63 정 보 서 비 스 업	3	21	-	-	-	-
20세 미만	-	-	-	-	-	-
20 ~ 29세	-	-	-	-	-	-
30 ~ 39세	-	-	-	-	-	-
40 ~ 49세	2	15	-	-	-	-
50 ~ 59세	1	6	-	-	-	-
60세 이상	-	-	-	-	-	-
K 금융 및 보험업 (6 4 ~ 6 6)	94	1,104	17	137	23	181
20세 미만	-	-	-	-	-	-
20 ~ 29세	3	4	-	-	1	1
30 ~ 39세	5	6	4	5	1	1
40 ~ 49세	25	227	3	24	8	83
50 ~ 59세	41	675	7	95	9	70
60세 이상	20	192	3	13	4	26
64 금 융 업	66	885	7	56	11	128
20세 미만	-	-	-	-	-	-
20 ~ 29세	2	3	-	-	-	-
30 ~ 39세	-	-	-	-	-	-
40 ~ 49세	14	168	1	15	3	45
50 ~ 59세	33	587	4	29	5	62
60세 이상	17	127	2	12	3	21

9. Number of Establishments, Workers by Industrial Divisions, Age of Representatives & Provinces

Unit : In each, Person

신흥동 Sinheung-dong		도원동 Dowon-dong		율목동 Yulmok-dong		산업분류 Industrial Classification
사업체수 Estab.	종사자수 Workers	사업체수 Estab.	종사자수 Workers	사업체수 Estab.	종사자수 Workers	
-	-	1	4	-	-	60 방 송 업 less than 20
-	-	-	-	-	-	20 to 29 years
-	-	-	-	-	-	30 to 39 years
-	-	-	-	-	-	40 to 49 years
-	-	-	-	-	-	50 to 59 years
-	-	1	4	-	-	60 or more
-	-	-	-	-	-	61 통 신 업 less than 20
-	-	-	-	-	-	20 to 29 years
-	-	-	-	-	-	30 to 39 years
-	-	-	-	-	-	40 to 49 years
-	-	-	-	-	-	50 to 59 years
-	-	-	-	-	-	60 or more
1	1	-	-	-	-	62 컴퓨터 프로그래밍, 시스템 통합 및 관리업 less than 20
-	-	-	-	-	-	20 to 29 years
-	-	-	-	-	-	30 to 39 years
1	1	-	-	-	-	40 to 49 years
-	-	-	-	-	-	50 to 59 years
-	-	-	-	-	-	60 or more
2	10	-	-	-	-	63 정 보 서 비 스 업 less than 20
-	-	-	-	-	-	20 to 29 years
-	-	-	-	-	-	30 to 39 years
1	4	-	-	-	-	40 to 49 years
1	6	-	-	-	-	50 to 59 years
-	-	-	-	-	-	60 or more
14	204	2	7	2	10	K 금융 및 보험업 (6 4 ~ 6 6) less than 20
-	-	-	-	-	-	20 to 29 years
-	-	-	-	-	-	30 to 39 years
4	25	-	-	-	-	40 to 49 years
6	77	-	-	-	-	50 to 59 years
4	102	2	7	2	10	60 or more
11	130	2	7	2	10	64 금 융 업 less than 20
-	-	-	-	-	-	20 to 29 years
-	-	-	-	-	-	30 to 39 years
3	24	-	-	-	-	40 to 49 years
5	63	-	-	-	-	50 to 59 years
3	43	2	7	2	10	60 or more

9. 산업중분류, 대표자연령대 및 읍면동별 사업체수, 종사자수

단위 : 개, 명

산업분류 Industrial Classification	동인천동 Dongincheon-dong		북성동 Bukseong-dong		송월동 Songwol-dong	
	사업체수 Estab.	종사자수 Workers	사업체수 Estab.	종사자수 Workers	사업체수 Estab.	종사자수 Workers
60 방 송 업	-	-	-	-	-	-
20세 미만	-	-	-	-	-	-
20 ~ 29세	-	-	-	-	-	-
30 ~ 39세	-	-	-	-	-	-
40 ~ 49세	-	-	-	-	-	-
50 ~ 59세	-	-	-	-	-	-
60세 이상	-	-	-	-	-	-
61 통 신 업	1	3	-	-	-	-
20세 미만	-	-	-	-	-	-
20 ~ 29세	-	-	-	-	-	-
30 ~ 39세	1	3	-	-	-	-
40 ~ 49세	-	-	-	-	-	-
50 ~ 59세	-	-	-	-	-	-
60세 이상	-	-	-	-	-	-
62 컴퓨터 프로그래밍, 시스템 통합 및 관리업	2	4	-	-	-	-
20세 미만	1	1	-	-	-	-
20 ~ 29세	-	-	-	-	-	-
30 ~ 39세	-	-	-	-	-	-
40 ~ 49세	1	3	-	-	-	-
50 ~ 59세	-	-	-	-	-	-
60세 이상	-	-	-	-	-	-
63 정 보 서 비 스 업	-	-	-	-	-	-
20세 미만	-	-	-	-	-	-
20 ~ 29세	-	-	-	-	-	-
30 ~ 39세	-	-	-	-	-	-
40 ~ 49세	-	-	-	-	-	-
50 ~ 59세	-	-	-	-	-	-
60세 이상	-	-	-	-	-	-
K 금융 및 보험업 (6 4 ~ 6 6)	12	93	3	20	2	9
20세 미만	-	-	-	-	-	-
20 ~ 29세	2	3	-	-	-	-
30 ~ 39세	-	-	-	-	-	-
40 ~ 49세	3	10	1	2	-	-
50 ~ 59세	4	60	1	7	1	6
60세 이상	3	20	1	11	1	3
64 금 융 업	10	91	3	20	2	9
20세 미만	-	-	-	-	-	-
20 ~ 29세	2	3	-	-	-	-
30 ~ 39세	-	-	-	-	-	-
40 ~ 49세	1	8	1	2	-	-
50 ~ 59세	4	60	1	7	1	6
60세 이상	3	20	1	11	1	3

9. Number of Establishments, Workers by Industrial Divisions, Age of Representatives & Provinces

Unit : In each, Person

영종동 Yeongjong-dong		용유동 Yongyu-dong		운서동 unseo-dong		산업분류 Industrial Classification
사업체수 Estab.	종사자수 Workers	사업체수 Estab.	종사자수 Workers	사업체수 Estab.	종사자수 Workers	
1	6	-	-	-	-	60 방 송 업 less than 20
-	-	-	-	-	-	20 to 29 years
-	-	-	-	-	-	30 to 39 years
-	-	-	-	-	-	40 to 49 years
-	-	-	-	-	-	50 to 59 years
1	6	-	-	-	-	60 or more
-	-	1	6	3	56	61 통 신 업 less than 20
-	-	-	-	-	-	20 to 29 years
-	-	-	-	-	-	30 to 39 years
-	-	-	-	-	-	40 to 49 years
-	-	1	6	3	56	50 to 59 years
-	-	-	-	-	-	60 or more
-	-	-	-	1	100	62 컴퓨터 프로그래밍, 시스템 통합 및 관리업 less than 20
-	-	-	-	-	-	20 to 29 years
-	-	-	-	-	-	30 to 39 years
-	-	-	-	-	-	40 to 49 years
-	-	-	-	1	100	50 to 59 years
-	-	-	-	-	-	60 or more
-	-	-	-	1	11	63 정 보 서 비 스 업 less than 20
-	-	-	-	-	-	20 to 29 years
-	-	-	-	-	-	30 to 39 years
-	-	-	-	1	11	40 to 49 years
-	-	-	-	-	-	50 to 59 years
-	-	-	-	-	-	60 or more
3	48	2	21	14	374	K 금융 및 보험업 (6 4 ~ 6 6) less than 20
-	-	-	-	-	-	20 to 29 years
-	-	-	-	-	-	30 to 39 years
-	-	-	-	6	83	40 to 49 years
3	48	2	21	8	291	50 to 59 years
-	-	-	-	-	-	60 or more
3	48	2	21	13	365	64 금 융 업 less than 20
-	-	-	-	-	-	20 to 29 years
-	-	-	-	-	-	30 to 39 years
-	-	-	-	5	74	40 to 49 years
3	48	2	21	8	291	50 to 59 years
-	-	-	-	-	-	60 or more

9. 산업중분류, 대표자연령대 및 읍면동별 사업체수, 종사자수

단위 : 개, 명

산업분류 Industrial Classification	중구 Jung-gu		연안동 Yeonan-dong		신포동 Sinpo-dong	
	사업체수 Estab.	종사자수 Workers	사업체수 Estab.	종사자수 Workers	사업체수 Estab.	종사자수 Workers
65 보 험 및 연 금 업	8	159	3	72	2	5
20세 미만	-	-	-	-	-	-
20 ~ 29세	-	-	-	-	-	-
30 ~ 39세	-	-	-	-	-	-
40 ~ 49세	2	17	1	8	-	-
50 ~ 59세	5	83	2	64	2	5
60세 이상	1	59	-	-	-	-
66 금 융 및 보 험 관 련 서 비 스 업	20	60	7	9	10	48
20세 미만	-	-	-	-	-	-
20 ~ 29세	1	1	-	-	1	1
30 ~ 39세	5	6	4	5	1	1
40 ~ 49세	9	42	1	1	5	38
50 ~ 59세	3	5	1	2	2	3
60세 이상	2	6	1	1	1	5
L 부 동 산 업 및 임 대 업 (6 8 ~ 6 9)	308	1,402	22	110	27	122
20세 미만	-	-	-	-	-	-
20 ~ 29세	2	2	-	-	-	-
30 ~ 39세	27	166	1	8	3	9
40 ~ 49세	88	373	6	16	5	12
50 ~ 59세	116	563	7	43	10	66
60세 이상	75	298	8	43	9	35
68 부 동 산 업	275	1,018	18	106	25	113
20세 미만	-	-	-	-	-	-
20 ~ 29세	1	1	-	-	-	-
30 ~ 39세	23	43	1	8	2	7
40 ~ 49세	78	255	6	16	5	12
50 ~ 59세	104	447	5	41	9	59
60세 이상	69	272	6	41	9	35
69 임 대 업 ; 부 동 산 제 외	33	384	4	4	2	9
20세 미만	-	-	-	-	-	-
20 ~ 29세	1	1	-	-	-	-
30 ~ 39세	4	123	-	-	1	2
40 ~ 49세	10	118	-	-	-	-
50 ~ 59세	12	116	2	2	1	7
60세 이상	6	26	2	2	-	-
M 전 문 , 과 학 및 기 술 서 비 스 업 (7 0 ~ 7 3)	119	740	13	70	42	210
20세 미만	-	-	-	-	-	-
20 ~ 29세	-	-	-	-	-	-
30 ~ 39세	14	44	-	-	6	22
40 ~ 49세	32	71	3	6	8	22
50 ~ 59세	42	519	5	41	19	133
60세 이상	31	106	5	23	9	33

9. Number of Establishments, Workers by Industrial Divisions, Age of Representatives & Provinces

Unit : In each, Person

신흥동 Sinheung-dong		도원동 Dowon-dong		율목동 Yulmok-dong		산업분류 Industrial Classification
사업체수 Estab.	종사자수 Workers	사업체수 Estab.	종사자수 Workers	사업체수 Estab.	종사자수 Workers	
2	73	-	-	-	-	65 보 험 및 연 금 업 less than 20
-	-	-	-	-	-	20 to 29 years
-	-	-	-	-	-	30 to 39 years
-	-	-	-	-	-	40 to 49 years
1	14	-	-	-	-	50 to 59 years
1	59	-	-	-	-	60 or more
1	1	-	-	-	-	66 금 융 및 보 험 관 련 서 비 스 업 less than 20
-	-	-	-	-	-	20 to 29 years
-	-	-	-	-	-	30 to 39 years
1	1	-	-	-	-	40 to 49 years
-	-	-	-	-	-	50 to 59 years
-	-	-	-	-	-	60 or more
40	262	9	18	9	14	L 부 동 산 업 및 임 대 업 (68 ~ 69) less than 20
-	-	-	-	-	-	20 to 29 years
-	-	-	-	-	-	30 to 39 years
2	2	-	-	-	-	40 to 49 years
5	25	2	2	2	3	50 to 59 years
16	114	5	12	2	4	60 or more
17	121	2	4	5	7	
37	245	8	16	8	11	68 부 동 산 업 less than 20
-	-	-	-	-	-	20 to 29 years
-	-	-	-	-	-	30 to 39 years
1	1	-	-	-	-	40 to 49 years
4	10	2	2	2	3	50 to 59 years
16	114	4	10	1	1	60 or more
16	120	2	4	5	7	
3	17	1	2	1	3	69 임 대 업 ; 부 동 산 제 외 less than 20
-	-	-	-	-	-	20 to 29 years
-	-	-	-	-	-	30 to 39 years
1	1	-	-	-	-	40 to 49 years
1	15	-	-	-	-	50 to 59 years
-	-	1	2	1	3	60 or more
1	1	-	-	-	-	
15	232	3	9	2	4	M 전 문, 과 학 및 기 술 서 비 스 업 (70 ~ 73) less than 20
-	-	-	-	-	-	20 to 29 years
-	-	-	-	-	-	30 to 39 years
1	1	-	-	-	-	40 to 49 years
1	1	-	-	-	-	50 to 59 years
7	202	-	-	1	3	60 or more
6	28	3	9	1	1	

9. 산업중분류, 대표자연령대 및 읍면동별 사업체수, 종사자수

단위 : 개, 명

산업분류 Industrial Classification	동인천동 Dongincheon-dong		북성동 Bukseong-dong		송월동 Songwol-dong	
	사업체수 Estab.	종사자수 Workers	사업체수 Estab.	종사자수 Workers	사업체수 Estab.	종사자수 Workers
65 보 험 및 연 금 업	-	-	-	-	-	-
20세 미만	-	-	-	-	-	-
20 ~ 29세	-	-	-	-	-	-
30 ~ 39세	-	-	-	-	-	-
40 ~ 49세	-	-	-	-	-	-
50 ~ 59세	-	-	-	-	-	-
60세 이상	-	-	-	-	-	-
66 금 융 및 보 험 관 련 서 비 스 업	2	2	-	-	-	-
20세 미만	-	-	-	-	-	-
20 ~ 29세	-	-	-	-	-	-
30 ~ 39세	-	-	-	-	-	-
40 ~ 49세	2	2	-	-	-	-
50 ~ 59세	-	-	-	-	-	-
60세 이상	-	-	-	-	-	-
L 부 동 산 업 및 임 대 업 (68 ~ 69)	26	66	8	14	12	20
20세 미만	-	-	-	-	-	-
20 ~ 29세	-	-	-	-	-	-
30 ~ 39세	1	2	-	-	-	-
40 ~ 49세	5	11	1	4	2	2
50 ~ 59세	13	41	4	4	6	12
60세 이상	7	12	3	6	4	6
68 부 동 산 업	21	57	8	14	12	20
20세 미만	-	-	-	-	-	-
20 ~ 29세	-	-	-	-	-	-
30 ~ 39세	-	-	-	-	-	-
40 ~ 49세	4	9	1	4	2	2
50 ~ 59세	10	36	4	4	6	12
60세 이상	7	12	3	6	4	6
69 임 대 업 ; 부 동 산 제 외	5	9	-	-	-	-
20세 미만	-	-	-	-	-	-
20 ~ 29세	-	-	-	-	-	-
30 ~ 39세	1	2	-	-	-	-
40 ~ 49세	1	2	-	-	-	-
50 ~ 59세	3	5	-	-	-	-
60세 이상	-	-	-	-	-	-
M 전 문, 과 학 및 기 술 서 비 스 업 (70 ~ 73)	19	39	1	3	-	-
20세 미만	-	-	-	-	-	-
20 ~ 29세	-	-	-	-	-	-
30 ~ 39세	4	14	-	-	-	-
40 ~ 49세	6	10	1	3	-	-
50 ~ 59세	3	4	-	-	-	-
60세 이상	6	11	-	-	-	-

9. Number of Establishments, Workers by Industrial Divisions, Age of Representatives & Provinces

Unit : In each, Person

영종동 Yeongjong-dong		용유동 Yongyu-dong		운서동 unseo-dong		산업분류 Industrial Classification
사업체수 Estab.	종사자수 Workers	사업체수 Estab.	종사자수 Workers	사업체수 Estab.	종사자수 Workers	
-	-	-	-	1	9	65 보 험 및 연 금 업 less than 20
-	-	-	-	-	-	20 to 29 years
-	-	-	-	-	-	30 to 39 years
-	-	-	-	1	9	40 to 49 years
-	-	-	-	-	-	50 to 59 years
-	-	-	-	-	-	60 or more
-	-	-	-	-	-	66 금 융 및 보 험 관 련 서 비 스 업 less than 20
-	-	-	-	-	-	20 to 29 years
-	-	-	-	-	-	30 to 39 years
-	-	-	-	-	-	40 to 49 years
-	-	-	-	-	-	50 to 59 years
-	-	-	-	-	-	60 or more
69	183	6	10	80	583	L 부 동 산 업 및 임 대 업 (68 ~ 69) less than 20
-	-	-	-	-	-	20 to 29 years
2	2	-	-	-	-	30 to 39 years
10	14	1	1	9	130	40 to 49 years
22	93	2	2	36	203	50 to 59 years
25	60	2	2	26	205	60 or more
10	14	1	5	9	45	
64	176	4	4	70	256	68 부 동 산 업 less than 20
-	-	-	-	-	-	20 to 29 years
1	1	-	-	-	-	30 to 39 years
10	14	1	1	8	12	40 to 49 years
20	90	1	1	31	106	50 to 59 years
23	57	2	2	24	111	60 or more
10	14	-	-	7	27	
5	7	2	6	10	327	69 임 대 업 ; 부 동 산 제 외 less than 20
-	-	-	-	-	-	20 to 29 years
1	1	-	-	-	-	30 to 39 years
-	-	-	-	1	118	40 to 49 years
2	3	1	1	5	97	50 to 59 years
2	3	-	-	2	94	60 or more
-	-	1	5	2	18	
7	11	1	111	16	51	M 전 문, 과 학 및 기 술 서 비 스 업 (70 ~ 73) less than 20
-	-	-	-	-	-	20 to 29 years
-	-	-	-	-	-	30 to 39 years
-	-	-	-	3	7	40 to 49 years
5	8	-	-	8	21	50 to 59 years
1	2	1	111	5	23	60 or more
1	1	-	-	-	-	

9. 산업중분류, 대표자연령대 및 읍면동별 사업체수, 종사자수

단위 : 개, 명

산업분류 Industrial Classification	중구 Jung-gu		연안동 Yeonan-dong		신포동 Sinpo-dong	
	사업체수 Estab.	종사자수 Workers	사업체수 Estab.	종사자수 Workers	사업체수 Estab.	종사자수 Workers
70 연 구 개 발 업	3	126	-	-	-	-
20세 미만	-	-	-	-	-	-
20 ~ 29세	-	-	-	-	-	-
30 ~ 39세	-	-	-	-	-	-
40 ~ 49세	-	-	-	-	-	-
50 ~ 59세	1	111	-	-	-	-
60세 이상	2	15	-	-	-	-
71 전 문 서 비 스 업	55	211	5	17	24	115
20세 미만	-	-	-	-	-	-
20 ~ 29세	-	-	-	-	-	-
30 ~ 39세	2	8	-	-	-	-
40 ~ 49세	17	43	2	4	4	12
50 ~ 59세	20	113	-	-	13	84
60세 이상	16	47	3	13	7	19
72 건축기술, 엔지니어링 및 기타 과학기술 서비스업	23	324	6	49	9	66
20세 미만	-	-	-	-	-	-
20 ~ 29세	-	-	-	-	-	-
30 ~ 39세	1	3	-	-	1	3
40 ~ 49세	5	12	-	-	3	9
50 ~ 59세	11	274	4	39	3	40
60세 이상	6	35	2	10	2	14
73 기타 전문, 과학 및 기술 서비스업	38	79	2	4	9	29
20세 미만	-	-	-	-	-	-
20 ~ 29세	-	-	-	-	-	-
30 ~ 39세	11	33	-	-	5	19
40 ~ 49세	10	16	1	2	1	1
50 ~ 59세	10	21	1	2	3	9
60세 이상	7	9	-	-	-	-
N 사업시설관리 및 사업지원 서비스업 (74~75)	169	6,303	30	474	31	476
20세 미만	-	-	-	-	-	-
20 ~ 29세	2	33	-	-	-	-
30 ~ 39세	15	273	2	5	3	14
40 ~ 49세	47	1,237	4	30	4	11
50 ~ 59세	60	2,863	15	289	13	323
60세 이상	45	1,897	9	150	11	128
74 사업시설 관리 및 조경 서비스업	32	1,095	7	54	5	24
20세 미만	-	-	-	-	-	-
20 ~ 29세	-	-	-	-	-	-
30 ~ 39세	3	179	-	-	-	-
40 ~ 49세	13	149	2	24	1	5
50 ~ 59세	7	138	3	18	1	2
60세 이상	9	629	2	12	3	17

9. Number of Establishments, Workers by Industrial Divisions, Age of Representatives & Provinces

Unit : In each, Person

신흥동 Sinheung-dong		도원동 Dowon-dong		율목동 Yulmok-dong		산업분류 Industrial Classification
사업체수 Estab.	종사자수 Workers	사업체수 Estab.	종사자수 Workers	사업체수 Estab.	종사자수 Workers	
1	14	-	-	-	-	70 연 구 개 발 업 less than 20
-	-	-	-	-	-	20 to 29 years
-	-	-	-	-	-	30 to 39 years
-	-	-	-	-	-	40 to 49 years
-	-	-	-	-	-	50 to 59 years
1	14	-	-	-	-	60 or more
5	10	1	6	1	1	71 전 문 서 비 스 업 less than 20
-	-	-	-	-	-	20 to 29 years
-	-	-	-	-	-	30 to 39 years
1	1	-	-	-	-	40 to 49 years
2	6	-	-	-	-	50 to 59 years
2	3	1	6	1	1	60 or more
5	204	1	2	-	-	72 건축기술, 엔지니어링 및 기타 과학기술 서비스업 less than 20
-	-	-	-	-	-	20 to 29 years
-	-	-	-	-	-	30 to 39 years
-	-	-	-	-	-	40 to 49 years
4	195	-	-	-	-	50 to 59 years
1	9	1	2	-	-	60 or more
4	4	1	1	1	3	73 기타 전문, 과학 및 기술 서비스업 less than 20
-	-	-	-	-	-	20 to 29 years
-	-	-	-	-	-	30 to 39 years
1	1	-	-	-	-	40 to 49 years
-	-	-	-	-	-	50 to 59 years
1	1	-	-	1	3	60 or more
2	2	1	1	-	-	
28	448	4	37	-	-	N 사업시설관리 및 사업지원 서비스업 (74~75) less than 20
-	-	-	-	-	-	20 to 29 years
1	1	1	32	-	-	30 to 39 years
1	1	-	-	-	-	40 to 49 years
10	31	2	4	-	-	50 to 59 years
12	400	1	1	-	-	60 or more
4	15	-	-	-	-	
4	110	-	-	-	-	74 사업시설 관리 및 조경 서비스업 less than 20
-	-	-	-	-	-	20 to 29 years
-	-	-	-	-	-	30 to 39 years
-	-	-	-	-	-	40 to 49 years
3	7	-	-	-	-	50 to 59 years
1	103	-	-	-	-	60 or more
-	-	-	-	-	-	

9. 산업중분류, 대표자연령대 및 읍면동별 사업체수, 종사자수

단위 : 개, 명

산업분류 Industrial Classification	동인천동 Dongincheon-dong		북성동 Bukseong-dong		송월동 Songwol-dong	
	사업체수 Estab.	종사자수 Workers	사업체수 Estab.	종사자수 Workers	사업체수 Estab.	종사자수 Workers
70 연 구 개 발 업	-	-	-	-	-	-
20세 미만	-	-	-	-	-	-
20 ~ 29세	-	-	-	-	-	-
30 ~ 39세	-	-	-	-	-	-
40 ~ 49세	-	-	-	-	-	-
50 ~ 59세	-	-	-	-	-	-
60세 이상	-	-	-	-	-	-
71 전 문 서 비 스 업	6	18	1	3	-	-
20세 미만	-	-	-	-	-	-
20 ~ 29세	-	-	-	-	-	-
30 ~ 39세	2	8	-	-	-	-
40 ~ 49세	2	5	1	3	-	-
50 ~ 59세	-	-	-	-	-	-
60세 이상	2	5	-	-	-	-
72 건축기술, 엔지니어링 및 기타 과학기술 서비스업	-	-	-	-	-	-
20세 미만	-	-	-	-	-	-
20 ~ 29세	-	-	-	-	-	-
30 ~ 39세	-	-	-	-	-	-
40 ~ 49세	-	-	-	-	-	-
50 ~ 59세	-	-	-	-	-	-
60세 이상	-	-	-	-	-	-
73 기타 전문, 과학 및 기술 서비스업	13	21	-	-	-	-
20세 미만	-	-	-	-	-	-
20 ~ 29세	-	-	-	-	-	-
30 ~ 39세	2	6	-	-	-	-
40 ~ 49세	4	5	-	-	-	-
50 ~ 59세	3	4	-	-	-	-
60세 이상	4	6	-	-	-	-
N 사업시설관리 및 사업지원 서비스업 (74~75)	22	75	8	81	-	-
20세 미만	-	-	-	-	-	-
20 ~ 29세	-	-	-	-	-	-
30 ~ 39세	3	8	-	-	-	-
40 ~ 49세	8	21	2	6	-	-
50 ~ 59세	3	6	4	14	-	-
60세 이상	8	40	2	61	-	-
74 사업시설 관리 및 조경 서비스업	5	17	3	8	-	-
20세 미만	-	-	-	-	-	-
20 ~ 29세	-	-	-	-	-	-
30 ~ 39세	2	7	-	-	-	-
40 ~ 49세	3	10	2	6	-	-
50 ~ 59세	-	-	1	2	-	-
60세 이상	-	-	-	-	-	-

9. Number of Establishments, Workers by Industrial Divisions, Age of Representatives & Provinces

Unit : In each, Person

영종동 Yeongjong-dong		용유동 Yongyu-dong		운서동 unseo-dong		산업분류 Industrial Classification
사업체수 Estab.	종사자수 Workers	사업체수 Estab.	종사자수 Workers	사업체수 Estab.	종사자수 Workers	
1	1	1	111	-	-	70 연 구 개 발 업 less than 20
-	-	-	-	-	-	20 to 29 years
-	-	-	-	-	-	30 to 39 years
-	-	-	-	-	-	40 to 49 years
-	-	1	111	-	-	50 to 59 years
1	1	-	-	-	-	60 or more
4	7	-	-	8	34	71 전 문 서 비 스 업 less than 20
-	-	-	-	-	-	20 to 29 years
-	-	-	-	-	-	30 to 39 years
3	5	-	-	4	13	40 to 49 years
1	2	-	-	4	21	50 to 59 years
-	-	-	-	-	-	60 or more
1	1	-	-	1	2	72 건축기술, 엔지니어링 및 기타 과학기술 서비스업 less than 20
-	-	-	-	-	-	20 to 29 years
-	-	-	-	-	-	30 to 39 years
1	1	-	-	1	2	40 to 49 years
-	-	-	-	-	-	50 to 59 years
-	-	-	-	-	-	60 or more
1	2	-	-	7	15	73 기타 전문, 과학 및 기술 서비스업 less than 20
-	-	-	-	-	-	20 to 29 years
-	-	-	-	3	7	30 to 39 years
1	2	-	-	3	6	40 to 49 years
-	-	-	-	1	2	50 to 59 years
-	-	-	-	-	-	60 or more
5	11	1	5	40	4,696	N 사업시설관리 및 사업지원 서비스업 (74~75) less than 20
-	-	-	-	-	-	20 to 29 years
-	-	-	-	6	245	30 to 39 years
1	2	1	5	15	1,127	40 to 49 years
1	1	-	-	11	1,829	50 to 59 years
3	8	-	-	8	1,495	60 or more
1	3	-	-	7	879	74 사업시설 관리 및 조경 서비스업 less than 20
-	-	-	-	-	-	20 to 29 years
-	-	-	-	1	172	30 to 39 years
-	-	-	-	2	97	40 to 49 years
-	-	-	-	1	13	50 to 59 years
1	3	-	-	3	597	60 or more

9. 산업중분류, 대표자연령대 및 읍면동별 사업체수, 종사자수

단위 : 개, 명

산업분류 Industrial Classification	중구 Jung-gu		연안동 Yeonan-dong		신포동 Sinpo-dong	
	사업체수 Estab.	종사자수 Workers	사업체수 Estab.	종사자수 Workers	사업체수 Estab.	종사자수 Workers
75 사업지원서비스업	137	5,208	23	420	26	452
20세 미만	-	-	-	-	-	-
20 ~ 29세	2	33	-	-	-	-
30 ~ 39세	12	94	2	5	3	14
40 ~ 49세	34	1,088	2	6	3	6
50 ~ 59세	53	2,725	12	271	12	321
60세 이상	36	1,268	7	138	8	111
○ 공공행정, 국방 및 사회보장 행정(84)	66	5,035	10	997	14	1,535
20세 미만	-	-	-	-	-	-
20 ~ 29세	-	-	-	-	-	-
30 ~ 39세	-	-	-	-	-	-
40 ~ 49세	13	378	3	263	2	28
50 ~ 59세	46	3,757	7	734	9	731
60세 이상	7	900	-	-	3	776
84 공공행정, 국방 및 사회보장 행정	66	5,035	10	997	14	1,535
20세 미만	-	-	-	-	-	-
20 ~ 29세	-	-	-	-	-	-
30 ~ 39세	-	-	-	-	-	-
40 ~ 49세	13	378	3	263	2	28
50 ~ 59세	46	3,757	7	734	9	731
60세 이상	7	900	-	-	3	776
P 교육서비스업 (8 5)	228	3,215	7	73	32	484
20세 미만	-	-	-	-	-	-
20 ~ 29세	8	26	-	-	1	2
30 ~ 39세	42	147	-	-	5	12
40 ~ 49세	73	294	1	1	7	51
50 ~ 59세	75	1,867	3	34	11	279
60세 이상	30	881	3	38	8	140
85 교육서비스업	228	3,215	7	73	32	484
20세 미만	-	-	-	-	-	-
20 ~ 29세	8	26	-	-	1	2
30 ~ 39세	42	147	-	-	5	12
40 ~ 49세	73	294	1	1	7	51
50 ~ 59세	75	1,867	3	34	11	279
60세 이상	30	881	3	38	8	140
Q 보건업 및 사회복지 서비스업(86~87)	227	3,721	20	116	28	253
20세 미만	-	-	-	-	-	-
20 ~ 29세	1	11	-	-	-	-
30 ~ 39세	47	253	5	20	4	20
40 ~ 49세	92	751	7	22	10	133
50 ~ 59세	50	680	5	27	7	28
60세 이상	37	2,026	3	47	7	72

9. Number of Establishments, Workers by Industrial Divisions, Age of Representatives & Provinces

Unit : In each, Person

신흥동 Sinheung-dong		도원동 Dowon-dong		율목동 Yulmok-dong		산업분류 Industrial Classification
사업체수 Estab.	종사자수 Workers	사업체수 Estab.	종사자수 Workers	사업체수 Estab.	종사자수 Workers	
24	338	4	37	-	-	75 사업지원서비스업 less than 20
-	-	-	-	-	-	20 to 29 years
1	1	1	32	-	-	30 to 39 years
1	1	-	-	-	-	40 to 49 years
7	24	2	4	-	-	50 to 59 years
11	297	1	1	-	-	60 or more
4	15	-	-	-	-	
2	71	1	8	2	17	○ 공공행정, 국방 및 사회보장 행정(84) less than 20
-	-	-	-	-	-	20 to 29 years
-	-	-	-	-	-	30 to 39 years
-	-	-	-	-	-	40 to 49 years
2	71	-	-	1	8	50 to 59 years
-	-	-	-	1	9	60 or more
2	71	1	8	2	17	84 공공행정, 국방 및 사회보장 행정 less than 20
-	-	-	-	-	-	20 to 29 years
-	-	-	-	-	-	30 to 39 years
-	-	1	8	-	-	40 to 49 years
2	71	-	-	1	8	50 to 59 years
-	-	-	-	1	9	60 or more
32	568	9	198	9	141	P 교육서비스업 (8 5) less than 20
-	-	-	-	-	-	20 to 29 years
-	-	-	-	1	1	30 to 39 years
2	5	1	1	1	2	40 to 49 years
13	59	4	7	3	11	50 to 59 years
14	282	3	146	2	119	60 or more
3	222	1	44	2	8	
32	568	9	198	9	141	85 교육서비스업 less than 20
-	-	-	-	-	-	20 to 29 years
-	-	-	-	1	1	30 to 39 years
2	5	1	1	1	2	40 to 49 years
13	59	4	7	3	11	50 to 59 years
14	282	3	146	2	119	60 or more
3	222	1	44	2	8	
31	1,809	7	79	8	314	Q 보건업 및 사회복지 서비스업(86~87) less than 20
-	-	-	-	-	-	20 to 29 years
-	-	-	-	-	-	30 to 39 years
6	39	2	18	1	11	40 to 49 years
18	124	3	19	4	28	50 to 59 years
5	23	1	30	1	271	60 or more
2	1,623	1	12	2	4	

9. 산업중분류, 대표자연령대 및 읍면동별 사업체수, 종사자수

단위 : 개, 명

산업분류 Industrial Classification	동인천동 Dongincheon-dong		북성동 Bukseong-dong		송월동 Songwol-dong	
	사업체수 Estab.	종사자수 Workers	사업체수 Estab.	종사자수 Workers	사업체수 Estab.	종사자수 Workers
75 사업지원서비스업	17	58	5	73	-	-
20세 미만	-	-	-	-	-	-
20 ~ 29세	-	-	-	-	-	-
30 ~ 39세	1	1	-	-	-	-
40 ~ 49세	5	11	-	-	-	-
50 ~ 59세	3	6	3	12	-	-
60세 이상	8	40	2	61	-	-
○ 공공행정, 국방 및 사회보장 행정(84)	4	56	3	42	1	10
20세 미만	-	-	-	-	-	-
20 ~ 29세	-	-	-	-	-	-
30 ~ 39세	-	-	-	-	-	-
40 ~ 49세	-	-	1	11	-	-
50 ~ 59세	4	56	2	31	1	10
60세 이상	-	-	-	-	-	-
84 공공행정, 국방 및 사회보장 행정	4	56	3	42	1	10
20세 미만	-	-	-	-	-	-
20 ~ 29세	-	-	-	-	-	-
30 ~ 39세	-	-	-	-	-	-
40 ~ 49세	-	-	1	11	-	-
50 ~ 59세	4	56	2	31	1	10
60세 이상	-	-	-	-	-	-
P 교육서비스업 (8 5)	39	418	3	112	8	76
20세 미만	-	-	-	-	-	-
20 ~ 29세	3	12	-	-	-	-
30 ~ 39세	7	69	-	-	1	1
40 ~ 49세	12	50	-	-	3	8
50 ~ 59세	14	200	2	90	2	61
60세 이상	3	87	1	22	2	6
85 교육서비스업	39	418	3	112	8	76
20세 미만	-	-	-	-	-	-
20 ~ 29세	3	12	-	-	-	-
30 ~ 39세	7	69	-	-	1	1
40 ~ 49세	12	50	-	-	3	8
50 ~ 59세	14	200	2	90	2	61
60세 이상	3	87	1	22	2	6
Q 보건업 및 사회복지 서비스업(86~87)	36	452	3	17	6	39
20세 미만	-	-	-	-	-	-
20 ~ 29세	-	-	-	-	-	-
30 ~ 39세	3	18	-	-	2	9
40 ~ 49세	11	133	2	15	1	6
50 ~ 59세	12	190	-	-	-	-
60세 이상	10	111	1	2	3	24

9. Number of Establishments, Workers by Industrial Divisions, Age of Representatives & Provinces

Unit : In each, Person

영종동 Yeongjong-dong		용유동 Yongyu-dong		운서동 unseo-dong		산업분류 Industrial Classification
사업체수 Estab.	종사자수 Workers	사업체수 Estab.	종사자수 Workers	사업체수 Estab.	종사자수 Workers	
4	8	1	5	33	3,817	75 사업지원서비스업 less than 20
-	-	-	-	-	-	20 to 29 years
-	-	-	-	5	73	30 to 39 years
1	2	1	5	13	1,030	40 to 49 years
1	1	-	-	10	1,816	50 to 59 years
2	5	-	-	5	898	60 or more
11	235	8	93	10	1,971	○ 공공행정, 국방 및 사회보장 행정(84) less than 20
-	-	-	-	-	-	20 to 29 years
-	-	-	-	-	-	30 to 39 years
-	-	6	68	-	-	40 to 49 years
11	235	1	1	8	1,880	50 to 59 years
-	-	1	24	2	91	60 or more
11	235	8	93	10	1,971	84 공공행정, 국방 및 사회보장 행정 less than 20
-	-	-	-	-	-	20 to 29 years
-	-	-	-	-	-	30 to 39 years
-	-	6	68	-	-	40 to 49 years
11	235	1	1	8	1,880	50 to 59 years
-	-	1	24	2	91	60 or more
20	200	8	94	61	851	P 교육서비스업 (8 5) less than 20
-	-	-	-	-	-	20 to 29 years
1	2	1	3	1	6	30 to 39 years
8	13	1	1	16	43	40 to 49 years
3	7	3	6	24	94	50 to 59 years
8	178	1	13	15	465	60 or more
-	-	2	71	5	243	
20	200	8	94	61	851	85 교육서비스업 less than 20
-	-	-	-	-	-	20 to 29 years
1	2	1	3	1	6	30 to 39 years
8	13	1	1	16	43	40 to 49 years
3	7	3	6	24	94	50 to 59 years
8	178	1	13	15	465	60 or more
-	-	2	71	5	243	
29	229	3	12	56	401	Q 보건업 및 사회복지 서비스업(86~87) less than 20
-	-	-	-	-	-	20 to 29 years
-	-	-	-	1	11	30 to 39 years
8	43	2	11	14	64	40 to 49 years
12	121	-	-	24	150	50 to 59 years
6	46	1	1	12	64	60 or more
3	19	-	-	5	112	

9. 산업중분류, 대표자연령대 및 읍면동별 사업체수, 종사자수

단위 : 개, 명

산업분류 Industrial Classification	중구 Jung-gu		연안동 Yeonan-dong		신포동 Sinpo-dong	
	사업체수 Estab.	종사자수 Workers	사업체수 Estab.	종사자수 Workers	사업체수 Estab.	종사자수 Workers
86 보 건 업	91	2,576	8	36	16	76
20세 미만	-	-	-	-	-	-
20 ~ 29세	-	-	-	-	-	-
30 ~ 39세	11	56	1	3	3	17
40 ~ 49세	36	216	3	9	5	28
50 ~ 59세	22	488	3	19	4	16
60세 이상	22	1,816	1	5	4	15
87 사 회 복 지 서 비 스 업	136	1,145	12	80	12	177
20세 미만	-	-	-	-	-	-
20 ~ 29세	1	11	-	-	-	-
30 ~ 39세	36	197	4	17	1	3
40 ~ 49세	56	535	4	13	5	105
50 ~ 59세	28	192	2	8	3	12
60세 이상	15	210	2	42	3	57
R 예 술, 스포츠 및 여가관련 서비스업(90~91)	280	1,837	41	74	46	220
20세 미만	-	-	-	-	-	-
20 ~ 29세	5	12	2	4	1	3
30 ~ 39세	53	153	7	14	7	26
40 ~ 49세	85	186	12	19	17	44
50 ~ 59세	87	1,341	15	25	14	128
60세 이상	50	145	5	12	7	19
90 창 작, 예 술 및 여가관련 서비스업	22	109	1	1	12	46
20세 미만	-	-	-	-	-	-
20 ~ 29세	1	3	-	-	1	3
30 ~ 39세	2	11	-	-	2	11
40 ~ 49세	8	35	-	-	3	13
50 ~ 59세	8	52	1	1	4	12
60세 이상	3	8	-	-	2	7
91 스포츠 및 오락 관련 서비스업	258	1,728	40	73	34	174
20세 미만	-	-	-	-	-	-
20 ~ 29세	4	9	2	4	-	-
30 ~ 39세	51	142	7	14	5	15
40 ~ 49세	77	151	12	19	14	31
50 ~ 59세	79	1,289	14	24	10	116
60세 이상	47	137	5	12	5	12
S 협회및단체,수리 및 기타 개인 서비스업(94~96)	967	2,880	173	522	142	389
20세 미만	-	-	-	-	-	-
20 ~ 29세	9	24	2	3	1	11
30 ~ 39세	100	253	15	49	14	48
40 ~ 49세	270	805	59	200	29	66
50 ~ 59세	338	1,234	58	185	42	103
60세 이상	250	564	39	85	56	161

9. Number of Establishments, Workers by Industrial Divisions, Age of Representatives & Provinces

Unit : In each, Person

신흥동 Sinheung-dong		도원동 Dowon-dong		율목동 Yulmok-dong		산업분류 Industrial Classification
사업체수 Estab.	종사자수 Workers	사업체수 Estab.	종사자수 Workers	사업체수 Estab.	종사자수 Workers	
9	1,653	-	-	3	287	86 보 건 업
-	-	-	-	-	-	less than 20
-	-	-	-	-	-	20 to 29 years
1	3	-	-	-	-	30 to 39 years
6	27	-	-	2	16	40 to 49 years
-	-	-	-	1	271	50 to 59 years
2	1,623	-	-	-	-	60 or more
22	156	7	79	5	27	87 사 회 복 지 서 비 스 업
-	-	-	-	-	-	less than 20
-	-	-	-	-	-	20 to 29 years
5	36	2	18	1	11	30 to 39 years
12	97	3	19	2	12	40 to 49 years
5	23	1	30	-	-	50 to 59 years
-	-	1	12	2	4	60 or more
27	87	6	98	2	2	R 예 술, 스포츠 및 여가관련 서비스업(90~91)
-	-	-	-	-	-	less than 20
1	3	-	-	-	-	20 to 29 years
4	35	-	-	-	-	30 to 39 years
8	15	2	26	1	1	40 to 49 years
8	19	1	66	-	-	50 to 59 years
6	15	3	6	1	1	60 or more
2	2	-	-	-	-	90 창 작, 예 술 및 여가관련 서비스업
-	-	-	-	-	-	less than 20
-	-	-	-	-	-	20 to 29 years
-	-	-	-	-	-	30 to 39 years
2	2	-	-	-	-	40 to 49 years
-	-	-	-	-	-	50 to 59 years
-	-	-	-	-	-	60 or more
25	85	6	98	2	2	91 스포츠 및 오락 관련 서비스업
-	-	-	-	-	-	less than 20
1	3	-	-	-	-	20 to 29 years
4	35	-	-	-	-	30 to 39 years
6	13	2	26	1	1	40 to 49 years
8	19	1	66	-	-	50 to 59 years
6	15	3	6	1	1	60 or more
158	778	50	90	32	56	S 협회및단체,수리 및 기타 개인 서비스업(94~96)
-	-	-	-	-	-	less than 20
-	-	1	1	-	-	20 to 29 years
15	46	4	5	3	8	30 to 39 years
46	192	10	14	6	7	40 to 49 years
62	439	18	29	11	20	50 to 59 years
35	101	17	41	12	21	60 or more

9. 산업중분류, 대표자연령대 및 읍면동별 사업체수, 종사자수

단위 : 개, 명

산업분류 Industrial Classification	동인천동 Dongincheon-dong		북성동 Bukseong-dong		송월동 Songwol-dong	
	사업체수 Estab.	종사자수 Workers	사업체수 Estab.	종사자수 Workers	사업체수 Estab.	종사자수 Workers
86 보 건 업	22	295	1	2	2	15
20세 미만	-	-	-	-	-	-
20 ~ 29세	-	-	-	-	-	-
30 ~ 39세	1	4	-	-	1	5
40 ~ 49세	7	49	-	-	-	-
50 ~ 59세	6	136	-	-	-	-
60세 이상	8	106	1	2	1	10
87 사 회 복 지 서 비 스 업	14	157	2	15	4	24
20세 미만	-	-	-	-	-	-
20 ~ 29세	-	-	-	-	-	-
30 ~ 39세	2	14	-	-	1	4
40 ~ 49세	4	84	2	15	1	6
50 ~ 59세	6	54	-	-	-	-
60세 이상	2	5	-	-	2	14
R 예 술, 스포츠 및 여가관련 서비스업(90~91)	61	171	27	97	3	3
20세 미만	-	-	-	-	-	-
20 ~ 29세	1	2	-	-	-	-
30 ~ 39세	13	24	3	8	-	-
40 ~ 49세	15	19	9	16	1	1
50 ~ 59세	15	91	13	69	1	1
60세 이상	17	35	2	4	1	1
90 창 작, 예 술 및 여가관련 서비스업	2	2	1	37	-	-
20세 미만	-	-	-	-	-	-
20 ~ 29세	-	-	-	-	-	-
30 ~ 39세	-	-	-	-	-	-
40 ~ 49세	-	-	-	-	-	-
50 ~ 59세	1	1	1	37	-	-
60세 이상	1	1	-	-	-	-
91 스포츠 및 오락 관련 서비스업	59	169	26	60	3	3
20세 미만	-	-	-	-	-	-
20 ~ 29세	1	2	-	-	-	-
30 ~ 39세	13	24	3	8	-	-
40 ~ 49세	15	19	9	16	1	1
50 ~ 59세	14	90	12	32	1	1
60세 이상	16	34	2	4	1	1
S 협회및단체,수리 및 기타 개인 서비스업(94~96)	157	401	30	66	33	73
20세 미만	-	-	-	-	-	-
20 ~ 29세	1	1	-	-	-	-
30 ~ 39세	13	19	2	6	5	7
40 ~ 49세	31	171	2	3	9	11
50 ~ 59세	63	124	18	46	10	42
60세 이상	49	86	8	11	9	13

9. Number of Establishments, Workers by Industrial Divisions, Age of Representatives & Provinces

Unit : In each, Person

영종동 Yeongjong-dong		용유동 Yongyu-dong		운서동 unseo-dong		산업분류 Industrial Classification
사업체수 Estab.	종사자수 Workers	사업체수 Estab.	종사자수 Workers	사업체수 Estab.	종사자수 Workers	
5	27	2	5	23	180	86 보 건 업 less than 20
-	-	-	-	-	-	20 to 29 years
-	-	-	-	-	-	30 to 39 years
1	13	1	4	2	7	40 to 49 years
3	12	-	-	10	75	50 to 59 years
-	-	1	1	7	45	60 or more
1	2	-	-	4	53	
24	202	1	7	33	221	87 사 회 복 지 서 비 스 업 less than 20
-	-	-	-	-	-	20 to 29 years
-	-	-	-	1	11	30 to 39 years
7	30	1	7	12	57	40 to 49 years
9	109	-	-	14	75	50 to 59 years
6	46	-	-	5	19	60 or more
2	17	-	-	1	59	
12	28	18	70	37	987	R 예 술, 스포츠 및 여가관련 서비스업(90~91) less than 20
-	-	-	-	-	-	20 to 29 years
-	-	-	-	-	-	30 to 39 years
4	8	2	5	13	33	40 to 49 years
3	3	4	6	13	36	50 to 59 years
4	11	8	50	8	881	60 or more
1	6	4	9	3	37	
-	-	1	1	3	20	90 창 작, 예 술 및 여가관련 서비스업 less than 20
-	-	-	-	-	-	20 to 29 years
-	-	-	-	-	-	30 to 39 years
-	-	-	-	3	20	40 to 49 years
-	-	1	1	-	-	50 to 59 years
-	-	-	-	-	-	60 or more
12	28	17	69	34	967	91 스포츠 및 오락 관련 서비스업 less than 20
-	-	-	-	-	-	20 to 29 years
-	-	-	-	-	-	30 to 39 years
4	8	2	5	13	33	40 to 49 years
3	3	4	6	10	16	50 to 59 years
4	11	7	49	8	881	60 or more
1	6	4	9	3	37	
72	156	25	35	95	314	S 협회및단체,수리 및 기타 개인 서비스업(94~96) less than 20
-	-	-	-	-	-	20 to 29 years
2	4	-	-	2	4	30 to 39 years
10	24	1	1	18	40	40 to 49 years
20	27	12	12	46	102	50 to 59 years
25	77	8	18	23	151	60 or more
15	24	4	4	6	17	

9. 산업중분류, 대표자연령대 및 읍면동별 사업체수, 종사자수

단위 : 개, 명

산업분류 Industrial Classification	중구 Jung-gu		연안동 Yeonan-dong		신포동 Sinpo-dong	
	사업체수 Estab.	종사자수 Workers	사업체수 Estab.	종사자수 Workers	사업체수 Estab.	종사자수 Workers
94 협회 및 단체	211	592	20	49	40	166
20세 미만	-	-	-	-	-	-
20 ~ 29세	-	-	-	-	-	-
30 ~ 39세	9	16	-	-	-	-
40 ~ 49세	49	99	6	11	5	9
50 ~ 59세	73	239	5	14	12	52
60세 이상	80	238	9	24	23	105
95 수리업	371	1,289	116	407	38	68
20세 미만	-	-	-	-	-	-
20 ~ 29세	3	6	2	3	-	-
30 ~ 39세	28	87	7	26	3	3
40 ~ 49세	116	381	45	174	7	18
50 ~ 59세	149	661	41	155	17	32
60세 이상	75	154	21	49	11	15
96 기타개인서비스업	385	999	37	66	64	155
20세 미만	-	-	-	-	-	-
20 ~ 29세	6	18	-	-	1	11
30 ~ 39세	63	150	8	23	11	45
40 ~ 49세	105	325	8	15	17	39
50 ~ 59세	116	334	12	16	13	19
60세 이상	95	172	9	12	22	41

9. Number of Establishments, Workers by Industrial Divisions, Age of Representatives & Provinces

Unit : In each, Person

신흥동 Sinheung-dong		도원동 Dowon-dong		율목동 Yulmok-dong		산업분류 Industrial Classification
사업체수 Estab.	종사자수 Workers	사업체수 Estab.	종사자수 Workers	사업체수 Estab.	종사자수 Workers	
33	98	9	40	7	21	94 협회 및 단체 less than 20
-	-	-	-	-	-	20 to 29 years
-	-	-	-	-	-	30 to 39 years
8	32	1	1	-	-	40 to 49 years
14	33	2	11	4	12	50 to 59 years
11	33	6	28	2	7	60 or more
78	477	15	18	8	11	95 수리업 less than 20
-	-	-	-	-	-	20 to 29 years
-	-	-	-	-	-	30 to 39 years
6	30	1	1	1	3	40 to 49 years
28	128	3	4	2	2	50 to 59 years
32	266	6	7	3	4	60 or more
12	53	5	6	2	2	
47	203	26	32	17	24	96 기타 개인 서비스업 less than 20
-	-	-	-	-	-	20 to 29 years
-	-	1	1	-	-	30 to 39 years
9	16	2	3	2	5	40 to 49 years
10	32	7	10	3	3	50 to 59 years
16	140	10	11	4	4	60 or more
12	15	6	7	8	12	

9. 산업중분류, 대표자연령대 및 읍면동별 사업체수, 종사자수

단위 : 개, 명

산업분류 Industrial Classification	동인천동 Dongincheon-dong		북성동 Bukseong-dong		송월동 Songwol-dong	
	사업체수 Estab.	종사자수 Workers	사업체수 Estab.	종사자수 Workers	사업체수 Estab.	종사자수 Workers
94 협회 및 단체	21	66	7	16	5	11
20세 미만	-	-	-	-	-	-
20 ~ 29세	-	-	-	-	-	-
30 ~ 39세	-	-	1	3	-	-
40 ~ 49세	3	14	-	-	1	2
50 ~ 59세	11	41	4	8	3	8
60세 이상	7	11	2	5	1	1
95 수리업	54	65	7	25	8	11
20세 미만	-	-	-	-	-	-
20 ~ 29세	-	-	-	-	-	-
30 ~ 39세	3	3	-	-	2	4
40 ~ 49세	6	13	2	3	4	4
50 ~ 59세	24	27	5	22	1	2
60세 이상	21	22	-	-	1	1
96 기타 개인 서비스업	82	270	16	25	20	51
20세 미만	-	-	-	-	-	-
20 ~ 29세	1	1	-	-	-	-
30 ~ 39세	10	16	1	3	3	3
40 ~ 49세	22	144	-	-	4	5
50 ~ 59세	28	56	9	16	6	32
60세 이상	21	53	6	6	7	11

9. Number of Establishments, Workers by Industrial Divisions, Age of Representatives & Provinces


Unit : In each, Person


영종동 Yeongjong-dong		용유동 Yongyu-dong		운서동 unseo-dong		산업분류 Industrial Classification
사업체수 Estab.	종사자수 Workers	사업체수 Estab.	종사자수 Workers	사업체수 Estab.	종사자수 Workers	
34	68	16	16	19	41	94 협회 및 단체 less than 20
-	-	-	-	-	-	20 to 29 years
-	-	-	-	-	-	30 to 39 years
4	8	1	1	2	3	40 to 49 years
9	9	7	7	9	13	50 to 59 years
9	35	5	5	4	20	60 or more
12	16	3	3	4	5	
25	70	5	15	17	122	95 수리업 less than 20
-	-	-	-	-	-	20 to 29 years
1	3	-	-	-	-	30 to 39 years
3	13	-	-	2	4	40 to 49 years
8	12	2	2	9	21	50 to 59 years
11	36	3	13	6	97	60 or more
2	6	-	-	-	-	
13	18	4	4	59	151	96 기타 개인서비스업 less than 20
-	-	-	-	-	-	20 to 29 years
1	1	-	-	2	4	30 to 39 years
3	3	-	-	14	33	40 to 49 years
3	6	3	3	28	68	50 to 59 years
5	6	-	-	13	34	60 or more
1	2	1	1	2	12	



부 록 Appendix

- 1. 한국표준산업분류
- 2. 조사표





1. 한국표준산업분류

Standard Industrial Classification of Korea



A 농업, 임업 및 어업(01 ~ 03) Agriculture, forestry and fishing

01	농업	Agriculture
011	작물 재배업	Growing of Crops
0111	곡물 및 기타 식량작물 재배업	Growing of Cereal Crops and Other Crops for Food
01110	곡물 및 기타 식량작물 재배업	Growing of Cereal Crops and Other Crops for Food
0112	채소, 화훼작물 및 종묘 재배업	Growing of Vegetables, Horticultural Specialties and Nursery Products
01121	채소작물 재배업	Growing of Vegetables
01122	화훼작물 재배업	Growing of Horticultural Specialties
01123	종자 및 묘목 생산업	Growing of Crop Seeds and Nursery Products
0113	과실, 음료용 및 향신용 작물 재배업	Growing of Fruit, Beverage and Spice Crops
01131	과실작물 재배업	Growing of Fruit
01132	음료용 및 향신용 작물 재배업	Growing of Beverage and Spice Crops
0114	기타 작물 재배업	Growing of Other Crops
01140	기타 작물 재배업	Growing of Other Crops
0115	시설작물 재배업	Growing of Crops Under Cover
01151	콩나물 재배업	Growing of Bean Sprouts
01152	채소, 화훼 및 과실작물 시설 재배업	Growing of Vegetables and Fruit Under Cover
01159	기타 시설작물 재배업	Growing of Other Crops Under Cover
012	축산업	Farming of Animals
0121	소 사육업	Farming of Cattle
01211	젖소 사육업	Farming of Dairy Cattle
01212	육우 사육업	Farming of Beef Cattle
0122	양돈업	Farming of Pigs
01220	양돈업	Farming of Pigs

0123	가금류 및 조류 사육업	Raising of Poultry and birds
01231	양계업	Raising of chickens
01239	기타 가금류 및 조류 사육업	Raising of other Poultry and birds
0129	기타 축산업	Other Animal Farming
01291	말 및 양 사육업	Farming of Horses, Sheep and Goats
01299	그외 기타 축산업	Other Animal Farming n.e.c.
013	작물재배 및 축산 복합농업	Growing of Crops Combined With Farming of Animals : Mixed Farming
0130	작물재배 및 축산 복합농업	Growing of Crops Combined With Farming of Animals : Mixed Farming
01300	작물재배 및 축산 복합농업	Growing of Crops Combined With Farming of Animals : Mixed Farming
014	작물재배 및 축산 관련 서비스업	Services Incidental to Growing of Crops and Animal Farming
0141	작물재배 관련 서비스업	Services Incidental to Growing of Crops
01411	작물재배 지원 서비스업	Support activities for crop production
01412	농산물 건조, 선별 및 기타 수확후 서비스업	Drying, Grading of Agricultural Products and Other Post-harvest crop activities
0142	축산 관련 서비스업	Support activities for Animal Production
01420	축산 관련 서비스업	Support activities for Animal Production
015	수렵 및 관련 서비스업	Hunting, Trapping and Game Propagation Including Related Service Activities
0150	수렵 및 관련 서비스업	Hunting, Trapping and Game Propagation and Related Service Activities
01500	수렵 및 관련 서비스업	Hunting, Trapping and Game Propagation and Related Service Activities
02	임업	Forestry
020	임업	Forestry

0201	영림업	Forestry
02011	임업용 종묘 생산업	Operation of Forest Seeds and Nurseries
02012	육림업	Operation of Timber Tracts
0202	벌목업	Logging
02020	벌목업	Logging
0203	임산물 채취업	Gathering of Non-wood Forest Products
02030	임산물 채취업	Gathering of Non-wood Forest Products
0204	임업 관련 서비스업	Forestry and Logging Related Services
02040	임업 관련 서비스업	Forestry and Logging Related Services
03	어업	Fishing
031	어로 어업	Fishing and Gathering of Marine Materials
0311	해면 어업	Sea Fishing
03111	원양 어업	Ocean Fishing
03112	연근해 어업	Inshore and coastal Fishing
0312	내수면 어업	Inland Fishing
03120	내수면 어업	Inland Fishing
032	양식어업 및 어업관련 서비스업	Operation of Fish Cultivating and Fish Farms; Services Incidental to Fishing
0321	양식 어업	Aquaculture
03211	해면 양식 어업	Fish Farms, Sea
03212	내수면 양식 어업	Fish Farms, Inland
03213	수산물 부화 및 종묘 생산업	Hatching and Seeding of Aquatic Animals and Seaweeds
0322	어업 관련 서비스업	Services Incidental to Fishing
03220	어업 관련 서비스업	Services Incidental to Fishing

B 광업(05 ~ 08) Mining and quarrying

05	석탄, 원유 및 천연가스 광업	Mining of Coal, Crude Petroleum and Natural Gas
051	석탄 광업	Mining of coal and lignite
0510	석탄 광업	Mining of coal and lignite
05100	석탄 광업	Mining of coal and lignite
052	원유 및 천연가스 채굴업	Extraction of Crude Petroleum and Natural Gas
0520	원유 및 천연가스 채굴업	Extraction of Crude Petroleum and Natural Gas
05200	원유 및 천연가스 채굴업	Extraction of Crude Petroleum and Natural Gas
06	금속 광업	Mining of Metal Ores
061	철 광업	Mining of Iron Ores
0610	철 광업	Mining of Iron Ores
06100	철 광업	Mining of Iron Ores
062	비철금속 광업	Mining of Non-ferrous Metal Ores
0621	우라늄 및 토륨 광업	Mining of Uranium and Thorium Ores
06210	우라늄 및 토륨 광업	Mining of Uranium and Thorium Ores
0629	기타 비철금속 광업	Mining of Other Non-ferrous Metal Ores
06291	금·은 및 백금 광업	Mining of Gold, Silver and Platinum Ores
06292	연 및 아연 광업	Mining of Lead and Zinc Ores
06299	그외 기타 비철금속 광업	Mining of Other Non-ferrous Metal Ores, n. e. c.
07	비금속광물 광업;연료용 제외	Mining of Non-metallic Minerals, Except Fuel
071	토사석 광업	Quarrying of Stone, Sand and Gravel
0711	석회석 및 점토 광업	Quarrying of Limestone, Gypsum and Clays

07111	석회석 광업	Quarrying of Limestone and Gypsum
07112	고령토 및 기타 점토 광업	Quarrying of Kaolin and Other Clays
0712	석재, 쇠석 및 모래자갈 채취업	Quarrying of Stone, Broken Stone, Sand and Gravel
07121	건설용 석재 채굴업	Quarrying of Monumental and Building Stone
07122	건설용 쇠석 생산업	Quarrying of Crushed and Broken Building Stone
07123	모래 및 자갈 채취업	Quarrying of Sand and Gravel
072	기타 비금속광물 광업	Mining of Other Non-Metal Ores
0721	화학용 및 비료원료용 광물 광업	Mining of Chemical and Fertilizer Minerals
07210	화학용 및 비료원료용 광물 광업	Mining of Chemical and Fertilizer Minerals
0722	소금 채취업	Extraction of Salt
07220	소금 채취업	Extraction of Salt
0729	그외 기타 비금속광물 광업	Mining of Other Non-metal Ores n.e.c.
07290	그외 기타 비금속광물 광업	Mining of Other Non-metal Ores n.e.c.
08	광업 지원 서비스업	Mining support service activities
080	광업 지원 서비스업	Mining support service activities
0801	원유 및 천연가스 채굴관련 서비스업	Service Activities Incidental to Oil and Gas Extraction
08010	원유 및 천연가스 채굴관련 서비스업	Service Activities Incidental to Oil and Gas Extraction
0809	기타 광업 지원 서비스업	Other Mining support service activities
08090	기타 광업 지원 서비스업	Other Mining support service activities

C 제조업(10 ~ 33) Manufacturing

10	식료품 제조업	Manufacture of Food Products
101	도축, 육류 가공 및 저장 처리업	Slaughtering of Livestock, Processing, Preserving of Meat and Meat Products
1011	도축업	Slaughtering of Livestock
10110	도축업	Slaughtering of Livestock
1012	육류 가공 및 저장 처리업	Processing, Preserving of Meat and Meat Products
10121	가금류 가공 및 저장 처리업	Processing, Preserving of Poultry Products
10129	기타 육류 가공 및 저장처리업	Processing, Preserving of Other Meat and Meat Products
102	수산물 가공 및 저장 처리업	Processing and Preserving of Fishes and Edible Seaweeds
1021	수산동물 가공 및 저장 처리업	Processing and Preserving of Fishes
10211	수산동물 훈제, 조리 및 유사 조제식품 제조업	Manufacture of Smoked and Similar Prepared Fish Products
10212	수산동물 건조 및 염장품 제조업	Manufacture of Fishes and Fish Products-Dried, Salted
10213	수산동물 냉동품 제조업	Manufacture of Fish and Fish Products-Frozen
10219	기타 수산동물 가공 및 저장처리업	Processing and Preserving of Other Fishes and Fish Products
1022	수산식물 가공 및 저장 처리업	Processing and Preserving of Edible Seaweeds
10220	수산식물 가공 및 저장 처리업	Processing and Preserving of Edible Seaweeds
103	과실, 채소 가공 및 저장 처리업	Processing and Preserving of Fruit and Vegetables
1030	과실, 채소 가공 및 저장 처리업	Processing and Preserving of Fruit and Vegetables
10301	과실 및 채소 절임식품 제조업	Processing and Preserving of Fruit and Vegetables, Pickled Food

10309	기타 과일·채소 가공 및 저장처리업	Processing and Preserving of Other Fruits and Vegetables
104	동물성 및 식물성 유지 제조업	Manufacture of Vegetable and Animal Oils and Fats
1040	동물성 및 식물성 유지 제조업	Manufacture of Vegetable and Animal Oils and Fats
10401	동물성 유지 제조업	Manufacture of Animal Oils and Fats, Crude
10402	식물성 유지 제조업	Manufacture of Vegetable Oils and Fats, Crude
10403	식용 정제유 및 가공유 제조업	Manufacture of Edible Refined Oils and Processed Oils
105	낙농제품 및 식용빙과류 제조업	Manufacture of Dairy Products and edible Ice Cakes
1050	낙농제품 및 식용빙과류 제조업	Manufacture of Dairy Products and edible Ice Cakes
10501	액상시유 및 기타 낙농제품 제조업	Manufacture of Fluid Milk and Other Dairy Products
10502	아이스크림 및 기타 식용빙과류 제조업	Manufacture of Ice-Cream and Other Edible Ice Cakes
106	곡물가공품, 전분 및 전분제품 제조업	Manufacture of Grain Mill Products, Starches and Starch Products
1061	곡물 가공품 제조업	Manufacture of Grain Mill Products
10611	곡물 도정업	Husking of Cereals
10612	곡물 제분업	Milling of Cereals
10613	제과용 혼합분말 및 반죽 제조업	Manufacture of Blended, Prepared Flour and Dough for Bread etc.
10619	기타 곡물가공품 제조업	Manufacture of Other Grain Mill Products
1062	전분제품 및 당류 제조업	Manufacture of Starches and Glucose or Maltose
10620	전분제품 및 당류 제조업	Manufacture of Starches and Glucose or Maltose
107	기타 식품 제조업	Manufacture of Other Food Products
1071	떡, 빵 및 과자류 제조업	Manufacture of Rice Cakes, Fresh or Frozen Bakery Products, Dry Bakery Products

10711	떡류 제조업	Manufacture of Rice Cakes
10712	빵류 제조업	Manufacture of Fresh or Frozen Bakery Products
10713	코코아 제품 및 과자류 제조업	Manufacture of Cocoa and Dry Bakery Products
1072	설탕 제조업	Manufacture of Sugar
10720	설탕 제조업	Manufacture of Sugar
1073	면류, 마카로니 및 유사식품 제조업	Manufacture of Noodles, Macaroni and Similar Products
10730	면류, 마카로니 및 유사식품 제조업	Manufacture of Noodles, Macaroni and Similar Products
1074	조미료 및 식품 첨가물 제조업	Manufacture of Condiments and Food Additive Products
10741	식초, 발효 및 화학 조미료 제조업	Manufacture of Vinegar, Fermentation and Chemical Seasonings
10742	천연 및 혼합조제 조미료 제조업	Manufacture of Natural Processed Spices and Mixed Condiments
10743	장류 제조업	Manufacture of Soy Sauce and Soy Bean Paste
10749	기타 식품 첨가물 제조업	Manufacture of Other Food Additive Products
1079	기타 식료품 제조업	Manufacture of Other Food Products
10791	커피 가공업	Manufacture of Prepared Coffee
10792	차류 가공업	Manufacture of Prepared Tea
10793	수프 및 균질화식품 제조업	Manufacture of Prepared Soups and Homogenized Food Products
10794	두부 및 유사식품 제조업	Manufacture of Bean Curd and Similar Products
10795	인삼식품 제조업	Manufacture of Ginseng Products
10796	건강보조용 액화식품 제조업	Manufacture of Liquidized Health Additive Food
10797	건강기능식품 제조업	Manufacture of Health Foods
10798	도시락 및 식사용 조리식품 제조업	Manufacture of Lunch boxes and Composite food preparation for Meals
10799	그외 기타 식료품 제조업	Manufacture of Other Food Products n.e.c.

108	동물용 사료 및 조제식품 제조업	Manufacture of Livestock Feeds and Prepared Animal Feeds
1080	동물용 사료 및 조제식품 제조업	Manufacture of Livestock Feeds and Prepared Animal Feeds
10800	동물용 사료 및 조제식품 제조업	Manufacture of Livestock Feeds and Prepared Animal Feeds
11	음료 제조업	Manufacture of Beverages
111	알콜음료 제조업	Manufacture of Alcoholic Beverages
1111	발효주 제조업	Manufacture of Other Fermented Alcoholic Beverages
11111	탁주 및 약주 제조업	Manufacture of Rice Wines
11112	청주 제조업	Manufacture of Refined Rice Wines
11113	맥아 및 맥주 제조업	Manufacture of Malt and Malt Liquors
11119	기타 발효주 제조업	Manufacture of Other Fermented Alcoholic Beverages
1112	증류주 및 합성주 제조업	Distilling, Rectifying and Blending of Spirits , Ethyl Alcohol Production from Fermented Materials
11121	주정 제조업	Distilling of Ethyl Alcohol
11122	소주 제조업	Manufacture of Blended and Distilled Sojoo
11129	기타 증류주 및 합성주 제조업	Manufacture of Other Distilled Alcohol from Fermented Materials and Blending of Spirits
112	비알콜음료 및 얼음 제조업	Manufacture of Ice and Non-alcoholic Beverages, Production of Mineral Waters
1120	비알콜음료 및 얼음 제조업	Manufacture of Ice and Non-alcoholic Beverages, Production of Mineral Waters
11201	얼음 제조업	Manufacture of Ice, Except Dry Ice
11202	생수 생산업	Bottling of Waters
11209	기타 비알콜음료 제조업	Manufacture of Other Non-Alcoholic Beverages
12	담배 제조업	Manufacture of Tobacco Products
120	담배 제조업	Manufacture of Tobacco Products

1200	담배 제조업	Manufacture of Tobacco Products
12001	담배 재건조업	Stemming and Redrying of Tobacco
12002	담배제품 제조업	Manufacture of Tobacco Products
13	섬유제품 제조업; 의복제외	Manufacture of Textiles, Except Apparel
131	방직 및 가공사 제조업	Spinning of Textiles and Processing of Threads and Yarns
1310	방직 및 가공사 제조업	Spinning of Textiles and Processing of Threads and Yarns
13101	면 방직업	Spinning of Cotton
13102	모 방직업	Spinning of Wool
13103	화학섬유 방직업	Spinning of Man-Made Fibers
13104	연사 및 가공사 제조업	Manufacture of Twisted Threads and Processing of Threads
13109	기타 방직업	Spinning of Other Textile Fibers
132	직물직조 및 직물제품 제조업	Weaving of Textiles and Manufacture of Textile Products
1321	직물 직조업	Weaving of Textiles
13211	면직물 직조업	Weaving of Cotton Fabrics
13212	모직물 직조업	Weaving of Woolen Fabrics
13213	화학섬유직물 직조업	Weaving of Man-Made Fiber Fabrics
13214	견직물 직조업	Weaving of Silk Fabrics
13219	특수직물 및 기타직물 직조업	Other Weaving of Textiles
1322	직물제품 제조업	Manufacture of Textile Products
13221	침구 및 관련제품 제조업	Manufacture of Bedding and Related Products
13222	자수제품 및 자수용재료 제조업	Manufacture of Handwoven Tapestry and Related Materials
13223	커튼 및 유사제품 제조업	Manufacture of Curtains and Similar Goods
13224	천막 및 기타 캔버스 제품 제조업	Manufacture of Tents and Other Made-Up Canvas Goods
13225	직물포대 제조업	Manufacture of Textile Bags
13229	기타 직물제품 제조업	Manufacture of Other Household Made-Up Textile Articles

133	편조원단 및 편조제품 제조업	Manufacture of Knitted Fabric Mills and Fabric Products
1331	편조원단 제조업	Manufacture of Knitted Fabric Mills
13310	편조원단 제조업	Manufacture of Knitted Fabric Mills
1332	편조제품 제조업	Manufacture of Knitted Fabric Products
13320	편조제품 제조업	Manufacture of Knitted Fabric Products
134	섬유제품 염색, 정리 및 마무리 가공업	Dyeing and Finishing Textiles
1340	섬유제품 염색, 정리 및 마무리 가공업	Dyeing and Finishing Textiles
13401	솜 및 실 염색가공업	Dyeing and Finishing of Fibers and Yarns
13402	직물 및 편조원단 염색 가공업	Dyeing and Finishing of Woven and Knitted Fabrics
13403	날염 가공업	Printing of Textiles
13404	섬유사 및 직물 호부처리업	Sizing of Fibers and Fabrics
13409	기타 섬유제품 염색, 정리 및 마무리 가공업	Other Dyeing and Finishing Textiles
139	기타 섬유제품 제조업	Manufacture of Other Made-Up Textile Articles, Except Apparel
1391	카펫, 마루덮개 및 유사제품 제조업	Manufacture of Carpets, Rugs and Similar products
13910	카펫, 마루덮개 및 유사제품 제조업	Manufacture of Carpets, Rugs and Similar products
1392	끈, 로프, 망 및 끈가공품 제조업	Manufacture of Cordage, Rope, Twine Netting and Processed String
13921	끈 및 로프 제조업	Manufacture of Cordage and Rope
13922	어망 및 기타 끈가공품 제조업	Manufacture of Fishing Nets and Other Cordage
1399	그외 기타 섬유제품 제조업	Manufacture of Other Textiles n.e.c.
13991	세폭직물 제조업	Manufacture of Narrow Woven Fabrics
13992	부직포 및 펠트 제조업	Manufacture of Other Non-woven and Felt Fabrics

13993	특수사 및 코드직물 제조업	Manufacture of Special Yarns and Tire Cord Fabrics
13994	적층 및 표면처리 직물 제조업	Manufacture of Laminated or Coated Fabrics
13999	그외 기타 분류안된 섬유제품 제조업	Manufacture of All Other Textiles n.e.c.
14	의복, 의복액세서리 및 모피제품 제조업	Manufacture of wearing apparel, Clothing Accessories and Fur Articles
141	봉제의복 제조업	Manufacture of Sewn Wearing Apparel, Except Fur Apparel
1411	정장 제조업	Manufacture of Suits and Coats
14111	남자용 정장 제조업	Manufacture of Men's Suits and Coats
14112	여자용 정장 제조업	Manufacture of Women's Suits and Coats
1412	내의 및 잠옷 제조업	Manufacture of Underwear and Night Clothes
14120	내의 및 잠옷 제조업	Manufacture of Underwear and Night Clothes
1413	한복 제조업	Manufacture of Korean Traditional Clothes
14130	한복 제조업	Manufacture of Korean Traditional Clothes
1419	기타 봉제의복 제조업	Manufacture of Other Sewn Apparel
14191	셔츠 및 체육복 제조업	Manufacture of Shirts and Sports Garments
14192	근무복, 작업복 및 유사의복 제조업	Manufacture of Working Clothes and Similar Garments
14193	가죽의복 제조업	Manufacture of Leather Garments
14194	유아용 의복 제조업	Manufacture of Baby Garments and Clothing Accessories
14199	그외 기타 봉제의복 제조업	Manufacture of Other Sewn Wearing Apparel n.e.c.
142	모피가공 및 모피제품 제조업	Dressing and Dyeing of Fur, Manufacture of Articles of Fur
1420	모피가공 및 모피제품 제조업	Dressing and Dyeing of Fur, Manufacture of Articles of Fur

14201	원모피 가공업	Processing of Furskins
14202	천연모피제품 제조업	Manufacture of Natural Fur Articles
14203	인조모피 및 인조모피 제품 제조업	Manufacture of Artificial Fur and its Products
143	편조의복 제조업	Knitted and Crocheted Apparel
1430	편조의복 제조업	Knitted and Crocheted Apparel
14300	편조의복 제조업	Knitted and Crocheted Apparel
144	의복 액세서리 제조업	Knitted and Crocheted Apparel
1441	편조의복 액세서리 제조업	Manufacture of Knitted and Crocheted Apparel Accessories
14411	스타킹 및 기타양말 제조업	Manufacture of Stockings and Other Hosiery
14419	기타 편조의복 액세서리 제조업	Manufacture of Other Knitted and Crocheted Apparel Accessories
1449	기타 의복액세서리 제조업	Manufacture of Other Clothing Accessories
14491	모자 제조업	Manufacture of Hats
14499	그외 기타 의복액세서리 제조업	Manufacture of Other Clothing Accessories n. e. c.
15	가죽, 가방 및 신발 제조업	Tanning and Dressing of Leather , Manufacture of Luggage and Footwear
151	가죽, 가방 및 유사제품 제조업	Manufacture of Luggage, Footwear and Similar Products
1511	원피가공 및 가죽 제조업	Processing of Raw Hides and Tanning and Dressing of Leather
15110	원피가공 및 가죽 제조업	Processing of Raw Hides and Tanning and Dressing of Leather
1512	핸드백, 가방 및 기타 보호용 케이스 제조업	Manufacture of Handbags, Luggage and Other Protective Cases
15121	핸드백 및 지갑 제조업	Manufacture of Handbags and Purses
15129	가방 및 기타 보호용 케이스 제조업	Manufacture of Luggage and Other Protective Cases
1519	기타 가죽제품 제조업	Manufacture of Other Leather Articles
15190	기타 가죽제품 제조업	Manufacture of Other Leather Articles
152	신발 및 신발부분품 제조업	Manufacture of Footwear and Parts of Footwear

1521	신발제조업	Manufacture of Footwear
15211	구두류 제조업	Manufacture of Shoes
15219	기타 신발 제조업	Manufacture of Other Footwear
1522	신발부분품 제조업	Manufacture of Parts of Footwear
15220	신발부분품 제조업	Manufacture of Parts of Footwear
16	목재 및 나무제품 제조업;가구제외	Manufacture of Wood and of Products of Wood and Cork ; Except Furniture
161	제재 및 목재 가공업	Sawmilling and Planing of Wood
1610	제재 및 목재 가공업	Sawmilling and Planing of Wood
16101	일반 제재업	Sawmills
16102	표면가공목재 및 특정 목적용 제재목 제조업	Manufacture of Shaped Wood Products and Wood for Special Purpose
16103	목재 보존, 방부처리, 도장 및 유사처리업	Preservation, Antisepsis, Painting and Similar Processing of Woods
162	나무제품 제조업	Manufacture of Wood Products
1621	박판, 합판 및 강화목제품 제조업	Manufacture of Veneer Sheets, Plywoods and Densified Woods
16211	박판, 합판 및 유사적층판 제조업	Manufacture of Veneer Sheets, Plywoods and Similar Laminated Layer Boards
16212	강화 및 재생 목재 제조업	Manufacture of Densified and Reconstituted Wood
1622	건축용 나무제품 제조업	Manufacture of Builders' Carpentry and Joinery
16221	목재문 및 관련제품 제조업	Manufacture of Wooden Doors and Related Products
16229	기타 건축용 나무제품 제조업	Manufacture of Other Builders' Carpentry and Joinery
1623	목재 상자, 드럼 및 적재판 제조업	Manufacture of Wooden Containers, Drums and Loading Boards
16231	목재 깔판류 및 기타 적재판 제조업	Manufacture of Wooden Pallets and Other Load Boards
16232	목재 포장용 상자, 드럼 및 유사용기 제조업	Manufacture of Wooden Packing Boxes, Drums and Similar Containers

1629	기타 나무제품 제조업	Manufacture of Other Wood Products
16291	목재 도구 및 기구 제조업	Manufacture of Wooden Tools and Appliances
16292	주방용 및 식탁용 목제품 제조업	Manufacture of Wooden Kitchen and Tableware
16293	장식용 목제품 제조업	Manufacture of Ornamental Wood
16299	그외 기타 나무제품 제조업	Manufacture of Other Wood Products n. e. c.
163	코르크 및 조물 제품 제조업	Manufacture of Articles of Cork, Straw and Plaiting Materials
1630	코르크 및 조물 제품 제조업	Manufacture of Articles of Cork, Straw and Plaiting Materials
16301	코르크 제품 제조업	Manufacture of Articles of Cork
16302	돛자리 및 기타 조물제품 제조업	Manufacture of Rush Mats and Other Articles of Plaiting Materials
17	펄프, 종이 및 종이제품 제조업	Manufacture of Pulp, Paper and Paper Products
171	펄프, 종이 및 판지 제조업	Manufacture of Pulp, Paper and Paperboard
1711	펄프 제조업	Manufacture of Pulp
17110	펄프 제조업	Manufacture of Pulp
1712	종이 및 판지 제조업	Manufacture of Paper and Paperboard
17121	신문용지 제조업	Manufacture of Newsprint
17122	인쇄용 및 필기용 원지 제조업	Manufacture of Printing and Writing Paper
17123	크라프트지 및 상자용 판지 제조업	Manufacture of Kraft Paper and Paperboard
17124	적층, 합성 및 특수표면처리 종이 제조업	Manufacture of Lamination, Composition and Specific Surface Paper
17129	기타 종이 및 판지 제조업	Manufacture of Other Paper and Paperboard
172	골판지, 종이 상자 및 종이 용기 제조업	Manufacture of Corrugated Cardboard, Paper Boxes and Paper Containers
1721	골판지 및 골판지상자 제조업	Manufacture of Corrugated Cardboard and Cardboard Boxes

17210	골판지 및 골판지상자 제조업	Manufacture of Corrugated Cardboard and Cardboard Boxes
1722	종이포대, 판지상자 및 종이용기 제조업	Manufacture of Corrugated Cardboard, Paper Boxes and Paper Containers
17221	종이 포대 및 가방 제조업	Manufacture of Paper Sacks and Paper Bags
17222	판지 상자 및 용기 제조업	Manufacture of Paperboard Boxes and Containers
17223	식품 위생용 종이 상자 및 용기 제조업	Manufacture of Sanitary Paper Boxes and Containers for Food
17229	기타 종이 상자 및 용기 제조업	Manufacture of Other Paper Boxes and Containers
179	기타 종이 및 판지 제품 제조업	Manufacture of Other Paper and Paperboard Products
1790	기타 종이 및 판지 제품 제조업	Manufacture of Other Articles of Paper and Paperboard
17901	문구용 종이제품 제조업	Manufacture of Stationery Paper
17902	위생용 종이제품 제조업	Manufacture of Sanitary Paper Products
17903	벽지 및 장판지 제조업	Manufacture of Wallpaper and Oilpaper
17909	그외 기타 종이 및 판지 제품 제조업	Manufacture of Other Articles of Paper and Paperboard n.e.c.
18	인쇄 및 기록매체 복제업	Printing and Reproduction of Recorded Media
181	인쇄 및 인쇄관련 산업	Printing and Service Activities Related to Printing
1811	인쇄업	Printing
18111	경 인쇄업	Commercial Printing By Stencil Plate and Similar Plates
18112	스크린 인쇄업	Screen Printing
18119	기타 인쇄업	Other Printing
1812	인쇄관련 산업	Service Activities Related to Printing
18121	제판 및 조판업	Printing Composition Services and Plate-making
18122	제책업	Bookbinding Services

18129	기타 인쇄관련 산업	Other Service Activities Related to Printing
182	기록매체 복제업	Reproduction of Recorded Media
1820	기록매체 복제업	Reproduction of Recorded Media
18200	기록매체 복제업	Reproduction of Recorded Media
19	코크스, 연탄 및 석유정제품 제조업	Manufacture of Coke, hard-coal and lignite fuel briquettes and Refined Petroleum Products
191	코크스 및 연탄 제조업	Manufacture of Coke and Briquettes
1910	코크스 및 연탄 제조업	Manufacture of Coke and Briquettes
19101	코크스 및 관련제품 제조업	Manufacture of Coke and Related Products
19102	연탄 및 기타 석탄 가공품 제조업	Manufacture of Briquettes and Other Coal Products
192	석유 정제품 제조업	Manufacture of Refined Petroleum Products
1921	원유 정제처리업	Petroleum Refineries
19210	원유 정제처리업	Petroleum Refineries
1922	석유정제물 재처리업	Reprocessing of Fractionation in Petroleum Refinery
19221	윤활유 및 그리스 제조업	Manufacture of Lubricating Oils and Greases
19229	기타 석유정제물 재처리업	Reprocessing of Other Fractionated Petroleum
20	화학물질 및 화학제품 제조업; 의약품 제외	Manufacture of chemicals and chemical products except pharmaceuticals and medicinal chemicals
201	기초화학물질 제조업	Manufacture of Basic Chemicals
2011	기초유기화학물질 제조업	Manufacture of Basic Organic Chemicals
20111	석유화학계 기초화학물질 제조업	Manufacture of Basic Organic Petrochemicals
20112	천연수지 및 나무화학물질 제조업	Manufacture of Natural Gum and Wood Chemicals
20119	기타 기초유기화학물질 제조업	Manufacture of Other Basic Organic Chemicals

2012	기초 무기화학물질 제조업	Manufacture of Basic Inorganic Chemicals
20121	산업용 가스 제조업	Manufacture of Industrial Gases
20129	기타 기초무기화학물질 제조업	Manufacture of Other Basic Inorganic Chemicals
2013	무기안료, 염료, 유연제 및 기타착색제 제조업	Manufacture of Dyes and Pigments
20131	무기안료 및 기타금속산화물 제조업	Manufacture of Inorganic Pigments and Other Metal Oxides
20132	합성염료, 유연제 및 기타착색제 제조업	Manufacture of Synthetic Colouring Matter, Tanning Materials and Other Coloring Agents
202	비료 및 질소화합물 제조업	Manufacture of Fertilizers and Nitrogen Compounds
2020	비료 및 질소화합물 제조업	Manufacture of Fertilizers and Nitrogen Compounds
20201	질소, 인산 및 칼리질 비료 제조업	Manufacture of Nitrogenous, Phosphatic and Potassic Fertilizers
20202	복합비료 제조업	Manufacture of Composite Fertilizers
20209	기타 비료 및 질소화합물 제조업	Manufacture of Other Fertilizers and Nitrogen Compounds
203	합성고무 및 플라스틱 물질 제조업	Manufacture of Synthetic Rubber and of Plastics in Primary Forms
2030	합성고무 및 플라스틱 물질 제조업	Manufacture of Synthetic Rubber and of Plastics in Primary Forms
20301	합성고무 제조업	Manufacture of Synthetic Rubber
20302	합성수지 및 기타 플라스틱물질 제조업	Manufacture of Synthetic Resin and Other Plastic Materials
20303	가공 및 재생 플라스틱원료 생산업	Manufacture of Compounded and Recycled Plastic Materials
204	기타 화학제품 제조업	Manufacture of Other Chemical Products
2041	살충제 및 기타 농약 제조업	Manufacture of Pesticides and Other Agricultural Chemical Products
20411	가정용 살균 및 살충제 제조업	Manufacture of Household Germicide and Insecticide
20412	농약 제조업	Manufacture of Agricultural Chemical Products

2042	잉크, 페인트, 코팅제 및 유사제품 제조업	Manufacture of Ink, Paint, Coating and Similar Products
20421	일반용 도료 및 관련제품 제조업	Manufacture of General Paints and Similar Products
20422	요업용 유약 및 관련제품 제조업	Manufacture of Ceramic Enamels and Related Products
20423	인쇄잉크 제조업	Manufacture of Printing Ink
20424	회화용 물감 제조업	Manufacture of Artists' Colours
2043	세제, 화장품 및 광택제 제조업	Manufacture of Cleaning Materials, Cosmetics and Polish
20431	계면활성제 제조업	Manufacture of Surface-Active Agents
20432	치약, 비누 및 기타 세제 제조업	Manufacture of Toothpaste, Soap and Synthetic Detergents
20433	화장품 제조업	Manufacture of Perfumes and Cosmetics
20434	표면광택제 및 실내가향제 제조업	Manufacture of Wax, Polish and Preparations for Perfuming or Deodorizing Room
2049	그외 기타 화학제품 제조업	Manufacture of Other Chemical Products n.e.c.
20491	사진용 화학제품 및 감광재료 제조업	Manufacture of Chemical Preparations for Photograph and Sensitized Materials
20492	가공 및 정제염 제조업	Manufacture of Processed and Refined Salt
20493	접착제 및 젤라틴 제조업	Manufacture of Adhesives and Gelatin
20494	화약 및 불꽃제품 제조업	Manufacture of Explosives and Pyrotechnic Products
20499	그외 기타 분류안된 화학제품 제조업	Manufacture of All Other Chemical Products n.e.c.
205	화학섬유 제조업	Manufacture of Man-Made Fibers
2050	화학섬유 제조업	Manufacture of Man-Made Fibers
20501	합성섬유 제조업	Manufacture of Synthetic Fibers
20502	재생섬유 제조업	Manufacture of Regenerated Organic Fibers

21	의료용 물질 및 의약품 제조업	Manufacture of Pharmaceuticals, Medicinal Chemicals and Botanical Products
211	기초 의약품 물질 및 생물학적 제제 제조업	Manufacture of Medicinal Chemicals, Antibiotics and Biological Products
2110	기초 의약품 물질 및 생물학적 제제 제조업	Manufacture of Medicinal Chemicals, Antibiotics and Biological Products
21101	의약품 화합물 및 항생물질 제조업	Manufacture of Medicinal Chemicals and Antibiotics
21102	생물학적 제제 제조업	Manufacture of Biological Products
212	의약품 제조업	Manufacture of Medicaments
2121	완제 의약품 제조업	Manufacture of Finished Medicaments
21210	완제 의약품 제조업	Manufacture of Finished Medicaments
2122	한의원약품 제조업	Manufacture of Herb Medicaments
21220	한의원약품 제조업	Manufacture of Herb Medicaments
2123	동물용 의약품 제조업	Manufacture of Animal Medicaments
21230	동물용 의약품 제조업	Manufacture of Animal Medicaments
213	의료용품 및 기타 의약품관련제품 제조업	Manufacture of Pharmaceutical Goods Other Than Medicaments
2130	의료용품 및 기타 의약품관련제품 제조업	Manufacture of Pharmaceutical Goods Other Than Medicaments
21300	의료용품 및 기타 의약품관련제품 제조업	Manufacture of Pharmaceutical Goods Other Than Medicaments
22	고무제품 및 플라스틱제품 제조업	Manufacture of Rubber and Plastic Products
221	고무제품 제조업	Manufacture of Rubber Products
2211	고무 타이어 및 튜브 생산업	Production of Rubber Tires and Tubes; Rebuilding of Rubber Tires
22111	타이어 및 튜브 제조업	Manufacture of Tires and Tubes
22112	타이어 재생업	Rebuilding of Tires
2219	기타 고무제품 제조업	Manufacture of Other Rubber Products
22191	산업용 비경화고무제품 제조업	Manufacture of Industrial Un-vulcanized Rubber Products
22192	고무의류 및 기타 위생용 고무제품 제조업	Manufacture of Apparel and Other Hygienic Articles of Rubber

22199	그외 기타 고무제품 제조업	Manufacture of Other Rubber Products n.e.c.
222	플라스틱제품 제조업	Manufacture of Plastic Products
2221	1차 플라스틱제품 제조업	Manufacture of Primary Plastic Products
22211	플라스틱 선, 봉, 관 및 호스 제조업	Manufacture of Plastic Bars, Pipes, Tubes and Hoses
22212	플라스틱 필름, 시트 및 판 제조업	Manufacture of Plastic Films, Sheets and Plates
22213	플라스틱 합성피혁 제조업	Manufacture of Plastics Synthetic Leather
2222	건축용 플라스틱제품 제조업	Manufacture of Plastic Products for Building
22221	벽 및 바닥 피복용 플라스틱제품 제조업	Manufacture of Wall and Floor Coverings of Plastics
22222	저장용 및 위생용 플라스틱제품 제조업	Manufacture of Plastic Products for Preservation and Sanitation
22223	플라스틱 창호 제조업	Manufacture of Plastic Windows and Doors
22229	기타 건축용 플라스틱 조립제품 제조업	Manufacture of Other Fabricated Structural Plastic Products
2223	포장용 플라스틱제품 제조업	Manufacture of Packaging Plastic Products
22231	플라스틱 포대, 봉투 및 유사제품 제조업	Manufacture of Plastic Sacks, Bags and Similar Products
22232	포장용 플라스틱 성형용기 제조업	Manufacture of Packaging Plastics and Shipping Containers
2224	기계장비 조립용 플라스틱제품 제조업	Manufacture of Plastic Products for Fabricating of Machine
22240	기계장비 조립용 플라스틱제품 제조업	Manufacture of Plastic Products for Fabricating of Machine
2225	플라스틱 발포 성형제품 제조업	Manufacture of Foamed Plastic Products
22250	플라스틱 발포 성형제품 제조업	Manufacture of Foamed Plastic Products
2229	기타 플라스틱제품 제조업	Manufacture of Other Plastic Products
22291	플라스틱 적층, 도포 및 기타 표면처리 제품 제조업	Manufacture of Plastic Laminating, Coating and Other Surface Processing Products

22299	그외 기타 플라스틱 제품 제조업	Manufacture of Other Plastic Products n.e.c.
23	비금속 광물제품 제조업	Manufacture of Other Non-metallic Mineral Products
231	유리 및 유리제품 제조업	Manufacture of Glass and Glass Products
2311	판유리 제조업	Manufacture of Plate Glass
23110	판유리 제조업	Manufacture of Plate Glass
2312	산업용 유리 및 판유리 가공품 제조업	Manufacture of Industrial Glass and Plate Glass
23121	유리섬유 및 광학용 유리 제조업	Manufacture of Glass Fibers and Optical Glass
23122	판유리 가공품 제조업	Manufacture of Products Made of Purchased Plate Glass
23129	기타 산업용 유리제품 제조업	Manufacture of Laboratory and Other Industrial Glassware
2319	기타 유리제품 제조업	Manufacture of Other Glass Products
23191	가정용 유리제품 제조업	Manufacture of Household Glassware
23192	포장용 유리용기 제조업	Manufacture of Glass Containers Blown or Pressed
23199	그외 기타 유리제품 제조업	Manufacture of All Other Glass and its Products n.e.c.
232	도자기 및 기타 요업제품 제조업	Manufacture of Ceramic Ware
2321	일반도자기 제조업	Manufacture of Non-structural, Non-refractory Ceramic Ware
23211	가정용 및 장식용 도자기 제조업	Manufacture of Pottery and Ceramic Household or Ornamental Ware
23212	위생용 도자기 제조업	Manufacture of Sanitary Ceramic Ware
23213	산업용 도자기 제조업	Manufacture of Industrial Ceramic Ware
23219	기타 일반 도자기 제조업	Manufacture of Other Non-structural, Non-refractory Ceramic Ware
2322	내화 요업제품 제조업	Manufacture of Refractory Ceramic Products
23221	구조용 정형내화제품 제조업	Manufacture of Structural Refractory Ceramic Products

23229	기타 내화요업제품 제조업	Manufacture of Other Refractory Ceramic Products
2323	구조용 비내화 요업제품 제조업	Manufacture of Structural Non-refractory Clay and Ceramic Products
23231	점토 벽돌, 블록 및 유사 비내화 요업제품 제조업	Manufacture of Non Refractory Ceramic Building Bricks, Flooring Blocks and Similar Products
23232	타일 및 유사 비내화 요업제품 제조업	Manufacture of Ceramic Tiles and Similar Products
23239	기타 구조용 비내화 요업제품 제조업	Manufacture of Other Structural Non-refractory Clay and Ceramic Products
233	시멘트, 석회, 플라스터 및 그 제품 제조업	Manufacture of Cement, Lime and Plaster and Its Products
2331	시멘트, 석회 및 플라스터 제조업	Manufacture of Cement, Lime and Plaster
23311	시멘트 제조업	Manufacture of Cement
23312	석회 및 플라스터 제조업	Manufacture of Lime and Plaster
2332	콘크리트, 시멘트 및 플라스터 제품 제조업	Manufacture of Articles of Concrete, Cement and Plaster
23321	비내화 모르타르 제조업	Manufacture of Non-refractory Mortar
23322	레미콘 제조업	Manufacture of Ready-Mix Concrete
23323	플라스터 제품 제조업	Manufacture of Plaster Products
23324	섬유시멘트 제품 제조업	Manufacture of Cellulose Fiber Cement Products
23325	콘크리트 타일, 기와, 벽돌 및 블록 제조업	Manufacture of Concrete Roofing Tiles, Bricks and Blocks
23326	콘크리트관 및 기타 구조용 콘크리트제품 제조업	Manufacture of Concrete Pipes and Structural Component Concrete Products
23329	그외 기타 콘크리트 제품 및 유사제품 제조업	Manufacture of Other Concrete and Similar Products n. e. c.
239	기타 비금속 광물제품 제조업	Manufacture of Other Non-metallic Mineral Products
2391	석제품 제조업	Cutting, Shaping and Finishing of Stone
23911	건설용 석제품 제조업	Manufacture of Stone Products for Construction

23919	기타 석제품 제조업	Manufacture of Other Stone Products
2399	그외 기타 비금속 광물제품 제조업	Manufacture of Other Non-metallic Mineral Products n. e. c.
23991	아스콘 제조업	Manufacture of Ready-Mix Asphalt Concrete
23992	연마재 제조업	Manufacture of Abrasive Articles
23993	비금속광물 분쇄물 생산업	Manufacture of Non-metallic Crushed Mineral Products
23994	석면, 암면 및 유사제품 제조업	Manufacture of Asbestos, Mineral Wools and Other Similar Products
23999	그외 기타 분류안된 비금속 광물제품 제조업	Manufacture of Other Unclassified Non-metallic Minerals n. e. c.
24	1차 금속 제조업	Manufacture of Basic Metal Products
241	1차 철강 제조업	Manufacture of Basic Iron and Steel
2411	제철, 제강 및 합금철 제조업	Manufacture of Basic Iron, Steel and Ferro-Alloys
24111	제철업	Manufacture of Basic Iron
24112	제강업	Manufacture of Basic Steel
24113	합금철 제조업	Manufacture of Ferro-Alloys
24119	기타 제철 및 제강업	Manufacture of Other Basic Iron and Steel
2412	철강 압연, 압출 및 연신제품 제조업	Manufacture of Rolled, Drawn and Folded Products of Iron or Steel
24121	열간 압연 및 압출 제품 제조업	Manufacture of Hot Rolled, Drawn and Extruded Iron or Steel Products
24122	냉간 압연 및 압출 제품 제조업	Manufacture of Cold Rolled, Drawn and Extruded Iron or Steel Products
24123	철강선 제조업	Manufacture of Steel Wire
2413	철강관 제조업	Manufacture of Pipes, Tubes and Hollow Profiles, of Iron or Steel
24131	주철관 제조업	Manufacture of Tubes and Pipes of Cast Iron or Cast Steel
24132	강관 제조업	Manufacture of Pipes and Tubes, of Non-cast Iron or Steel
2419	기타 1차 철강 제조업	Manufacture of Other Basic Iron and Steel

24191	도금, 착색 및 기타 표면처리강재 제조업	Manufacture of Gilt, Coloration, Surface Processing Steel Materials
24199	그외 기타 1차 철강 제조업	Manufacture of Other Basic Iron and Steel n. e. c.
242	1차 비철금속 제조업	Manufacture of Basic Precious and Non-ferrous Metals
2421	비철금속 제련, 정련 및 합금 제조업	Manufacture of Smelting, Refining and Alloys of Non-ferrous Metals
24211	동 제련, 정련 및 합금 제조업	Manufacture of Smelting, Refining and Alloys of Copper
24212	알루미늄 제련, 정련 및 합금 제조업	Manufacture of Smelting, Refining and Alloys of Aluminum
24213	연 및 아연 제련, 정련 및 합금 제조업	Manufacture of Smelting, Refining and Alloys of Lead, Zinc and Tin
24219	기타 비철금속 제련, 정련 및 합금 제조업	Manufacture of Other Smelting, Refining and Alloys of Non-ferrous Metals
2422	비철금속 압연, 압출 및 연신제품 제조업	Manufacture of Rolled, Drawn and Folded Products of Non-ferrous Metals
24221	동 압연, 압출 및 연신제품 제조업	Manufacture of Rolled, Drawn and Folded Products of Copper
24222	알루미늄 압연, 압출 및 연신제품 제조업	Manufacture of Rolled, Drawn and Folded Products of Aluminum
24229	기타 비철금속 압연, 압출 및 연신제품 제조업	Rolling, Drawing and Extruding of Non-ferrous Metals n.e.c.
2429	기타 1차 비철금속 제조업	Manufacture of Other Basic Precious and Non-ferrous Metals
24290	기타 1차 비철금속 제조업	Manufacture of Other Basic Precious and Non-ferrous Metals
243	금속 주조업	Cast of Metals
2431	철강 주조업	Cast of Iron and Steel
24311	선철주물 주조업	Gray and Malleable Iron Foundries
24312	강주물 주조업	Steel Foundries
2432	비철금속 주조업	Cast of Non-ferrous Metals
24321	알루미늄주물 주조업	Aluminum Foundries
24322	동주물 주조업	Copper Foundries

24329	기타 비철금속 주조업	Other Cast of Non-ferrous Metals
25	금속가공제품 제조업;기계 및 가구 제외	Manufacture of Fabricated Metal Products, Except Machinery and Furniture
251	구조용 금속제품, 탱크 및 증기발생기 제조업	Manufacture of Structural Metal Products, Tanks, Reservoirs and Steam Generators
2511	구조용 금속제품 제조업	Manufacture of Structural Metal Products
25111	금속 문, 창, 셔터 및 관련제품 제조업	Manufacture of Metal Doors, Windows, Shutters and Related Products
25112	구조용 금속판제품 및 금속공작물 제조업	Manufacture of Structural Metal Sheet Products and Ornamental Metal Works Used on Building
25113	금속 조립구조재 제조업	Manufacture of Metal Structural Components
25119	기타 구조용 금속제품 제조업	Manufacture of Other Structural Metal Products
2512	금속탱크, 저장조 및 유사 용기 제조업	Manufacture of Tanks, Reservoirs and Containers of Metals
25121	중앙난방보일러 및 방열기 제조업	Manufacture of Central Heating Boilers and Radiators
25122	설치용 금속탱크 및 저장용기 제조업	Manufacture of Installed Tanks and Reservoirs
2513	핵반응기 및 증기발생기 제조업	Manufacture of Nuclear Reactors and Steam Generators, Except Central Heating Hot Water Boilers
25130	핵반응기 및 증기발생기 제조업	Manufacture of Nuclear Reactors and Steam Generators
252	무기 및 총포탄 제조업	Manufacture of Weapons and Ammunition
2520	무기 및 총포탄 제조업	Manufacture of Weapons and Ammunition
25200	무기 및 총포탄 제조업	Manufacture of Weapons and Ammunition
259	기타 금속가공제품 제조업	Manufacture of Other Metal Products; Metal Working Service Activities

2591	금속 단조, 압형 및 분말야금 제품 제조업	Forging, Pressing, Stamping and Roll-Forming of Metal ; Powder Metallurgy
25911	분말야금제품 제조업	Manufacture of Powder Metallurgic Products
25912	금속단조제품 제조업	Forging of Metal
25913	금속압형제품 제조업	Manufacture of Metal Pressed and Stamped Products
2592	금속 열처리, 도금 및 기타 금속가공업	Treatment and Coating of Metals
25921	금속 열처리업	Heat Treatment of Metals
25922	도금업	Plating and Anodizing of Metals
25923	도장 및 기타 피막처리업	Coating and Similar Treatment of Metals
25924	절삭가공 및 유사처리업	Engraving, Cutting and Similar Processing of Metals or Other Materials
25929	그외 기타 금속가공업	Other Treatment and Coating of Metals n.e. c.
2593	날붙이, 수공구 및 일반철물 제조업	Manufacture of Cutlery, Hand Tools and General Hardware
25931	날붙이 제조업	Manufacture of Cutlery
25932	일반철물 제조업	Manufacture of General Hardware
25933	비동력식 수공구 제조업	Manufacture of Cutlery, Non-Power Method Hand Tools
25934	톱 및 호환성공구 제조업	Manufacture of Saws, Saw Blades and Interchangeable Tools
2594	금속파스너, 스프링 및 금속선 가공제품 제조업	Manufacture of Metal Fasteners, Springs and Articles Made from Metal Wires
25941	금속파스너 및 나사제품 제조업	Manufacture of Metal Fasteners and Screw Products
25942	금속 스프링 제조업	Manufacture of Metal Springs
25943	금속선 가공제품 제조업	Manufacture of Articles Made from Metal Wires
2599	그외 기타 금속가공제품 제조업	Manufacture of Fabricated and Processed Metal Products

25991	금속캔 및 기타 포장용기 제조업	Manufacture of Metal Cans and Shipping Containers
25992	금고 제조업	Manufacture of Safes
25993	수동식 식품 가공기기 및 금속주방용기 제조업	Manufacture of Hand-Operated Kitchen Appliances and Metal Ware
25994	금속위생용품 제조업	Manufacture of Metal Sanitary Ware
25995	금속표시판 제조업	Manufacture of Metal Sign Boards
25999	그외 기타 분류안된 금속가공제품 제조업	Manufacture of Other Fabricated and Processed Metal Products n.e.c
26	전자부품, 컴퓨터, 영상, 음향 및 통신장비 제조업	Manufacture of Electronic Components, Computer, Radio, Television and Communication Equipment and Apparatuses
261	반도체 제조업	Manufacture of Semiconductor
2611	전자집적회로 제조업	Manufacture of Electronic Integrated Circuits
26110	전자집적회로 제조업	Manufacture of Electronic Integrated Circuits
2612	다이오드, 트랜지스터 및 유사 반도체소자 제조업	Manufacture of Diodes, Transistors and Similar Semi-conductor Devices
26120	다이오드, 트랜지스터 및 유사 반도체소자 제조업	Manufacture of Diodes, Transistors and Similar Semi-conductor Devices
262	전자부품 제조업	Manufacture of Electronic Components
2621	평판 디스플레이 제조업	Manufacture of Flat Display Boards
26211	액정 평판 디스플레이 제조업	Manufacture of liquid crystal Flat Display Boards
26219	플라즈마 및 기타 평판 디스플레이 제조업	Manufacture of Plasma and Other Flat Display Boards
2622	인쇄회로기판 및 전자부품 실장기판 제조업	Manufacture of Printed Circuit Boards and Loaded Electronic Components onto PCB
26221	인쇄회로기판 제조업	Manufacture of Printed Circuit Boards
26222	전자부품 실장기판 제조업	Manufacture of Loaded Electronic Components onto PCB
2629	기타 전자부품 제조업	Manufacture of Other Electronic Components, Except Semiconductor and Electronic Integrated Circuits

26291	전자관 제조업	Manufacture of Electronic Valves and Tubes
26292	전자축전기 제조업	Manufacture of Electronic Capacitors
26293	전자저항기 제조업	Manufacture of Electronic Resistors
26294	전자카드 제조업	Manufacture of Smart Cards With Magnetic Stripe or chip
26295	전자코일, 변성기 및 기타 전자유도자 제조업	Manufacture of Electronic Coils, Transformers and Other Inductors
26296	전자접속카드 제조업	Manufacture of Electronic Interface Cards
26299	그외 기타 전자부품 제조업	Manufacture of Other Electronic Valves, Tubes and Electronic Components n.e.c.
263	컴퓨터 및 주변장치 제조업	Manufacture of Computers and Peripheral Equipment
2631	컴퓨터 제조업	Manufacture of Computer
26310	컴퓨터 제조업	Manufacture of Computer
2632	기억장치 및 주변기기 제조업	Manufacture of Storage Units and Peripheral Equipment
26321	기억장치 제조업	Manufacture of Storage Units
26322	컴퓨터 모니터 제조업	Manufacture of Computer Monitor
26323	컴퓨터 프린터 제조업	Manufacture of Computer Printer
26329	기타 주변기기 제조업	Manufacture of Other Peripheral Apparatuses
264	통신 및 방송 장비 제조업	Manufacture of Telecommunication and Broadcasting Apparatuses
2641	유선 통신장비 제조업	Manufacture of Line Telecommunication Apparatuses
26410	유선 통신장비 제조업	Manufacture of Line Telecommunication Apparatuses
2642	방송 및 무선 통신장비 제조업	Manufacture of Broadcasting and Wireless Telecommunication Apparatuses
26421	방송장비 제조업	Manufacture of Broadcasting Apparatuses
26422	이동전화기 제조업	Manufacture of Mobile Phone

26429	기타 무선 통신장비 제조업	Manufacture of Other Wireless Telecommunication Apparatuses
265	영상 및 음향기기 제조업	Manufacture of Electronic Video and Audio Equipment
2651	텔레비전, 비디오 및 기타 영상기기 제조업	Manufacture of Television, Video and Other Audio Equipment
26511	텔레비전 제조업	Manufacture of Television
26519	비디오 및 기타 영상기기 제조업	Manufacture of Video and Other Audio Equipment
2652	오디오, 스피커 및 기타 음향기기 제조업	Manufacture of Audio, Speaker and Other Sound Equipment
26521	라디오, 녹음 및 재생 기기 제조업	Manufacture of Radio, Sound or Video Recording and Reproducing Apparatuses
26529	기타 음향기기 제조업	Manufacture of Other Sound Equipment
266	마그네틱 및 광학 매체 제조업	Manufacture of Magnetic and optical Medium
2660	마그네틱 및 광학 매체 제조업	Manufacture of Magnetic and optical Medium
26600	마그네틱 및 광학 매체 제조업	Manufacture of Magnetic and optical Medium
27	의료, 정밀, 광학기기 및 시계 제조업	Manufacture of Medical, Precision and Optical Instruments, Watches and Clocks
271	의료용 기기 제조업	Manufacture of Medical Appliances and Instruments
2711	방사선장치 및 전기식 진단기기 제조업	Manufacture of Radiation Apparatuses and Electro-Diagnostic Apparatuses
27111	방사선 장치 제조업	Manufacture of Radiation Apparatuses
27112	전기식 진단 및 요법 기기 제조업	Manufacture of Electro-Diagnostic and Therapy Apparatuses
2719	기타 의료용 기기 제조업	Manufacture of Other Medical and Surgical Equipment and Orthopedic Appliances
27191	치과용 기기 제조업	Manufacture of Dental Instruments and Appliances

27192	정형외과용 및 신체보정용 기기 제조업	Manufacture of Orthopedic Appliances; Appliances and Supplies to Compensate for Disability
27193	의료용 가구 제조업	Manufacture of Medical Furniture
27199	그외 기타 의료용 기기 제조업	Manufacture of Other Medical and Surgical Equipment and Orthopedic Appliances n.e.c.
272	측정, 시험, 항해, 제어 및 기타 정밀기기 제조업; 광학기기 제외	Manufacture of Instruments and Appliances for Measuring, Checking, Testing, Navigating, controlling and Other Purposes, Except Optical Instruments
2721	측정, 시험, 항해, 제어 및 기타 정밀기기 제조업	Manufacture of Measuring, Testing, Navigation, Control and Other Precision Instruments
27211	항행용 무선기기 및 측량기구 제조업	Manufacture of Instruments and Appliances for Radio Navigating and Measuring
27212	전자기 측정, 시험 및 분석기구 제조업	Manufacture of Electrical Measuring, Testing and Analysis Instruments
27213	물질 검사, 측정 및 분석기구 제조업	Manufacture of Material Testing, Measuring and Checking Instruments
27214	속도계 및 적산계기 제조업	Manufacture of Revolution Counters and Supply or Production Meters
27215	기기용 자동측정 및 제어장치 제조업	Manufacture of Instruments for Automatic Measurement or Control
27216	산업처리공정 제어장비 제조업	Manufacture of Industrial Process Control Equipment
27219	기타 측정, 시험, 항해, 제어 및 정밀기기 제조업	Manufacture of Measuring, Testing, Navigation, Control and Other Precision Instruments
273	안경, 사진장비 및 기타 광학기기 제조업	Manufacture of Spectacle, Photographic Equipment and Other Optical Instruments
2731	안경 제조업	Manufacture of Spectacles
27310	안경 제조업	Manufacture of Spectacles
2732	광학기기 및 사진장비 제조업	Manufacture of Optical Instruments and Photographic Equipment
27321	광학렌즈 및 광학요소 제조업	Manufacture of Optical Lens and Elements

27322	사진기, 영사기 및 관련장비 제조업	Manufacture of Cinematograph Cameras and Projectors and Photographic or Cinematographic Laboratory Equipment
27329	기타 광학기기 제조업	Manufacture of Other Optical Instruments and Photographic Equipment
274	시계 및 시계부품 제조업	Manufacture of Watches, Clocks and its Parts
2740	시계 및 시계부품 제조업	Manufacture of Watches, Clocks and its Parts
27401	시계제조업	Manufacture of Watches and Clocks
27402	시계부품 제조업	Manufacture of parts of Watches and Clocks
28	전기장비 제조업	Manufacture of electrical equipment
281	전동기, 발전기 및 전기 변환 · 공급 · 제어 장치 제조업	Manufacture of Electric Motors, Generators and Transforming, Distributing and Controlling Apparatus of Electricity
2811	전동기, 발전기 및 전기변환장치 제조업	Manufacture of Electric Motors, Generators and Transformers
28111	전동기 및 발전기 제조업	Manufacture of Electric Motors and Generators
28112	변압기 제조업	Manufacture of Transformers
28113	방전램프용 안정기 제조업	Manufacture of Ballasts for Lamps
28119	기타 발전기 및 전기변환장치 제조업	Manufacture of Other Electric Motors, Generators and Transformers
2812	전기공급 및 전기제어 장치 제조업	Manufacture of Distribution and Control Apparatuses of Electricity
28121	전기회로 개폐, 보호 및 접속 장치 제조업	Manufacture of Electrical Apparatuses for Switching, Protecting and Connecting Electrical Circuits Used in Power Distribution Systems
28122	배전반 및 전기자동제어반 제조업	Manufacture of Boards for Electric Control or Distribution
282	일차전지 및 축전지 제조업	Manufacture of Primary Cells and Batteries and Accumulators

2820	일차전지 및 축전지 제조업	Manufacture of Primary Cells and Batteries and Accumulators
28201	일차전지 제조업	Manufacture of Primary Cells and Batteries
28202	축전지 제조업	Manufacture of Accumulators
283	절연선 및 케이블 제조업	Manufacture of Insulated Wires and Cables, Including Insulated Code Sets
2830	절연선 및 케이블 제조업	Manufacture of Insulated Wires and Cables, Including Insulated Code Sets
28301	광섬유 케이블 제조업	Manufacture of Optical Fiber Cables
28302	기타 절연선 및 케이블 제조업	Manufacture of Other Insulated Wire and Cable
28303	절연 코드세트 및 기타 도체 제조업	Manufacture of Insulated Codes Sets and Other Conductors for Electricity
284	전구 및 조명장치 제조업	Manufacture of Electric Lamps and Bulbs
2841	전구 및 램프 제조업	Electric Power Generation
28410	전구 및 램프 제조업	Manufacture of Electric Lamps and Electric Bulbs
2842	조명장치 제조업	Manufacture of Lighting Fixture
28421	운송장비용 조명장치 제조업	Manufacture of Lighting Equipment for Transportation Fixture
28422	일반용 전기 조명장치 제조업	Manufacture of General Electric Lighting Fixture
28423	전시 및 광고용 조명장치 제조업	Manufacture of Lighting Fixture for Exhibition and Advertisement
28429	기타 조명장치 제조업	Manufacture of Other Lighting Fixture
285	가정용 기기 제조업	Manufacture of Domestic Appliances
2851	가정용 전기기기 제조업	Manufacture of Domestic Electric Appliances
28511	주방용 전기기기 제조업	Manufacture of Electric Appliances for Kitchen
28512	가정용 전기 난방기기 제조업	Manufacture of Domestic Electric Heating Equipment
28519	기타 가정용 전기기기 제조업	Manufacture of Other Domestic Electric Appliances

2852	가정용 비전기식 조리 및 난방 기구 제조업	Manufacture of Domestic Non-electric Cooking and Heating Apparatuses
28520	가정용 비전기식 조리 및 난방 기구 제조업	Manufacture of Domestic Non-electric Cooking Appliances and Heating Apparatuses
289	기타 전기장비 제조업	Manufacture of Other Electrical Equipment
2890	기타 전기장비 제조업	Manufacture of Other Electrical Equipment
28901	전기경보 및 신호장치 제조업	Manufacture of Electric Alarm and Signal Systems
28902	전기용 탄소제품 및 절연제품 제조업	Manufacture of Electrical Carbon Products and Insulators
28903	교통 신호장치 제조업	Manufacture of Traffic Signal Systems
28909	그외 기타 전기장비 제조업	Manufacture of Other Electrical Equipment n.e.c.
29	기타 기계 및 장비 제조업	Manufacture of Other Machinery and Equipment
291	일반 목적용 기계 제조업	Manufacture of General Purpose Machinery
2911	내연기관 및 터빈 제조업; 항공기용 및 차량용 제외	Manufacture of Internal Combustion Piston Engines and Turbines, Except Aircraft, Vehicle and Cycle Propulsion Engines
29111	내연기관 제조업	Manufacture of Internal Combustion Piston Engines
29119	기타 기관 및 터빈 제조업	Manufacture of Other Engines and Steam and Gas Turbines
2912	유압기기 제조업	Manufacture of Fluid Power Equipment
29120	유압기기 제조업	Manufacture of Fluid Power Equipment
2913	펌프 및 압축기 제조업; 탭, 밸브 및 유사장치 제조 포함	Manufacture of Pumps and Compressors Including Taps, Valves and Similar Products
29131	액체 펌프 제조업	Manufacture of Pumps for Liquids
29132	기체 펌프 및 압축기 제조업	Manufacture of Pumps and Compressors

29133	탭, 밸브 및 유사장치 제조업	Manufacture of Taps, Valves and Similar Products
2914	베어링, 기어 및 동력전달장치 제조업	Manufacture of Bearings, Gears and Driving Related Components
29141	볼베어링 및 롤러베어링 제조업	Manufacture of Ball and Roller Bearings
29142	기어 및 동력전달장치 제조업	Manufacture of Gears and Driving Related Components
2915	산업용 오븐, 노 및 노용 버너 제조업	Manufacture of Industrial Ovens, Furnaces and Furnace Burners
29150	산업용 오븐, 노 및 노용 버너 제조업	Manufacture of Industrial Ovens, Furnaces and Furnace Burners
2916	산업용 트럭, 승강기 및 물품취급장비 제조업	Manufacture of Work trucks, Lifting and Handling Equipment
29161	산업용 트럭 및 적재기 제조업	Manufacture of Work trucks and Stackers
29162	승강기 제조업	Manufacture of Elevators
29163	컨베이어장치 제조업	Manufacture of Conveyor systems
29169	기타 물품취급장비 제조업	Manufacture of Other Work trucks, Lifting and Handling Equipment
2917	냉각, 공기조화, 여과, 증류 및 가스발생기 제조업	Manufacture of Industrial Refrigerators, Air Conditioning , Filtering Machinery, Distilling Plant and Gas Generators
29171	산업용 냉장 및 냉동 장비 제조업	Manufacture of Industrial Refrigerators and Refrigerating Equipment
29172	공기조화장치 제조업	Manufacture of Air Conditioning and Control Machines
29173	산업용 송풍기 및 배기장치 제조업	Manufacture of Ventilating Machines
29174	기체 여과기 제조업	Manufacture of Filtering or Purifying Machinery for Air or Gases
29175	액체 여과기 제조업	Manufacture of Filtering or Purifying Machinery for Liquids or Oils
29176	증류기, 열교환기 및 가스발생기 제조업	Manufacture of Distilling Machinery, Heat exchange unit and Gas Generators
2918	사무용 기계 및 장비 제조업	Manufacture of Office Machinery and Equipment

29180	사무용 기계 및 장비 제조업	Manufacture of Office Machinery and Equipment
2919	기타 일반 목적용 기계 제조업	Manufacture of Other General-Purpose Machinery
29191	일반저울 제조업	Manufacture of General Weighing Machinery
29192	용기세척, 포장 및 충전기 제조업	Manufacture of Containers Cleaning, Packing and Wrapping Machinery and Charger
29193	자동판매기 및 화폐교환기 제조업	Manufacture of Automatic Vending Machines and Money-changing Machines
29194	분사기 및 소화기 제조업	Manufacture of Spraying, Projecting and Dispersing Machines
29195	동력식 수지공구 제조업	Manufacture of Tools for Working in the Hand, Powered
29199	그외 기타 일반목적용 기계 제조업	Manufacture of Other General- Purpose Machinery n.e.c.
292	특수 목적용 기계 제조업	Manufacture of Special-Purpose Machinery
2921	농업 및 임업용 기계 제조업	Manufacture of Agricultural and Forestry Machinery
29210	농업 및 임업용 기계 제조업	Manufacture of Agricultural and Forestry Machinery
2922	가공공작기계 제조업	Manufacture of Machine-tools for working
29221	전자응용 공작기계 제조업	Manufacture of Machine-tools By Electron
29222	금속 절삭기계 제조업	Manufacture of Metal Cutting Machines
29223	금속 성형기계 제조업	Manufacture of Metal Cutting and Compressing Machines
29229	기타 가공공작기계 제조업	Manufacture of Other Machine-Tools for Working
2923	금속주조 및 기타 야금용 기계 제조업	Manufacture of Machinery for Metal Casting and Other Metallurgy
29230	금속 주조 및 기타 야금용 기계 제조업	Manufacture of Machinery for Metal Casting and Other Metallurgy

2924	건설 및 광산용 기계장비 제조업	Manufacture of Machinery for Mining, Quarrying and Construction
29241	토목공사 및 유사용 기계장비 제조업	Manufacture of Civil Engineering and Similar Machine Equipment
29242	광물처리 및 취급장비 제조업	Manufacture of Mining Treatment and Handling Equipment
2925	음·식료품 및 담배 가공기계 제조업	Manufacture of Machinery for Food, Beverage and Tobacco Processing
29250	음·식료품 및 담배 가공기계 제조업	Manufacture of Machinery for Food, Beverage and Tobacco Processing
2926	섬유, 의복 및 가죽 가공기계 제조업	Manufacture of Machinery for Textiles, Apparel and Leather Processing
29261	산업용 섬유세척, 염색, 정리 및 가공 기계 제조업	Manufacture of Industrial Machinery for Washing, Dyeing , Finishing and Processing Industrial Machinery of Fibres
29269	기타 섬유, 의복 및 가죽 가공 기계 제조업	Manufacture of Machinery for Other Textiles, Apparel and Leather Processing
2927	반도체 및 평판디스플레이 제조용 기계 제조업	Manufacture of Semiconductor and Flat Display Board Manufacturing Machinery
29271	반도체 제조용 기계 제조업	Manufacture of Semiconductor-Manufacturing Machinery
29272	평판디스플레이 제조용 기계 제조업	Manufacture of Flat Display Board-Manufacturing Machinery
2928	산업용 로봇 제조업	Manufacture of Industrial Robots
29280	산업용 로봇 제조업	Manufacture of Industrial Robots
2929	기타 특수목적용 기계 제조업	Manufacture of Other Special Purpose Machinery
29291	펄프 및 종이 가공용 기계 제조업	Manufacture of Machinery for Pulb and Paper Processing
29292	고무, 화학섬유 및 플라스틱 성형기 제조업	Manufacture of Rubber, Man-made fiber and Plastic Machinery
29293	인쇄 및 제책용 기계 제조업	Manufacture of Machinery and Accessories Specialized for Printing and Bookbinding

29294	주형 및 금형 제조업	Manufacture of Moulding Patterns, Moulds and Industrial Patterns
29299	그외 기타 특수목적용 기계 제조업	Manufacture of Other Special Purpose Machinery, n.e.c.
30	자동차 및 트레일러 제조업	Manufacture of Motor Vehicles, Trailers and Semitrailers
301	자동차용 엔진 및 자동차 제조업	Manufacture of Motor Vehicles and Engines for Motor Vehicles
3011	자동차용 엔진 제조업	Manufacture of Engines for Motor Vehicles
30110	자동차용 엔진 제조업	Manufacture of Engines for Motor Vehicles
3012	자동차 제조업	Manufacture of Motor Vehicles
30121	승용차 및 기타 여객용 자동차 제조업	Manufacture of Passenger Motor Vehicles
30122	화물자동차 및 특수목적용 자동차 제조업	Manufacture of Motor Vehicles for the Transport of Goods and Special Purpose
302	자동차 차체 및 트레일러 제조업	Manufacture of Bodies for Motor Vehicles ; Manufacture of Trailers and Semitrailers
3020	자동차 차체 및 트레일러 제조업	Manufacture of Bodies for Motor Vehicles ; Manufacture of Trailers and Semitrailers
30201	차체 및 특장차 제조업	Manufacture of Motor Vehicle Bodies and Motor Vehicles Assembled on Purchased Chassis
30202	트레일러 및 세미트레일러 제조업	Manufacture of Trailers and Semitrailers
30203	운송용 컨테이너 제조업	Manufacture of Containers for Carriage
303	자동차 부품 제조업	Manufacture of Parts and Accessories for Motor Vehicles and Engines
3031	자동차 엔진용 부품 제조업	Manufacture of Parts and Accessories for Motor Engines
30310	자동차 엔진용 부품 제조업	Manufacture of Parts and Accessories for Motor Engines
3032	자동차 차체용 부품 제조업	Manufacture of Parts and Accessories for Motor Vehicle Body

30320	자동차 차체용 부품 제조업	Manufacture of Parts and Accessories for Motor Vehicle Body
3039	기타 자동차 부품 제조업	Manufacture of Other Parts and Accessories for Motor Vehicles
30391	자동차용 동력전달장치 제조업	Manufacture of Power Transmission for Motor Vehicles
30392	자동차용 전기장치 제조업	Manufacture of Electrical Equipment for Motor Vehicles
30399	그외 기타 자동차 부품 제조업	Manufacture of Other Parts and Accessories for Motor Vehicles n. e. c.
31	기타 운송장비 제조업	Manufacture of Other Transport Equipment
311	선박 및 보트 건조업	Building of Ships and Boats
3111	선박 건조업	Building of Ships
31111	강선 건조업	Building of Steel Ships
31112	합성수지선 건조업	Building of Synthetic resin Ships
31113	비철금속 선박 및 기타 항해용 선박 건조업	Building of Non-ferrous Metal Ships and Other Sailing Ships
31114	선박 구성부분품 제조업	Manufacture of Sections for Ships
31119	기타 선박 건조업	Other Building and Repairing of Ships and Boats
3112	오락 및 스포츠용 보트 건조업	Building of Pleasure and Sporting Boats
31120	오락 및 스포츠용 보트 건조업	Building of Pleasure and Sporting Boats
312	철도장비 제조업	Manufacture of Railway and Tramway Locomotives and Rolling Stock
3120	철도장비 제조업	Manufacture of Railway and Tramway Locomotives and Rolling Stock
31201	기관차 및 기타 철도차량 제조업	Manufacture of Locomotives and Railway Rolling Stock
31202	철도차량부품 및 관련장치물 제조업	Manufacture of Parts for Railway Rolling Stock and Related Equipment
313	항공기, 우주선 및 부품 제조업	Manufacture of Aircraft, Spacecraft and its Parts

3131	항공기,우주선 및 보조장치 제조업	Manufacture of Aircraft, Spacecraft and its Assistant Equipment
31310	항공기,우주선 및 보조장치 제조업	Manufacture of Aircraft, Spacecraft and its Assistant Equipment
3132	항공기용 엔진 및 부품 제조업	Manufacture of Engines and Parts for Aircraft
31321	항공기용 엔진 제조업	Manufacture of Engines for Aircraft
31322	항공기용 부품 제조업	Manufacture of Aircraft Parts and Accessories
319	그외 기타 운송장비 제조업	Manufacture of Other Transport Equipment
3191	전투용 차량 제조업	Manufacture of Motor Vehicles for Combat
31910	전투용 차량 제조업	Manufacture of Motor Vehicles for Combat
3192	모터사이클 제조업	Manufacture of Motorcycles
31920	모터사이클 제조업	Manufacture of Motorcycles
3199	그외 기타 분류안된 운송장비 제조업	Manufacture of Other Transport Equipment n.e.c.
31991	자전거 및 환자용 차량 제조업	Manufacture of Bicycles and patient Carriages
31999	그외 기타 달리 분류되지 않은 운송장비 제조업	Manufacture of Other Transport Equipment n.e.c.
32	가구 제조업	Manufacture of Furniture
320	가구 제조업	Manufacture of Furniture
3201	침대 및 내장가구 제조업	Manufacture of Beds and Upholstered Furniture
32011	운송장비용 의자 제조업	Manufacture of Upholstered Seats for Transport Vehicles
32012	매트리스 및 침대 제조업	Manufacture of Mattresses and Upholstered Furniture
32019	소파 및 기타 내장가구 제조업	Manufacture of Sofas and Other Upholstered Furniture
3202	목재가구 제조업	Manufacture of Wood Furniture
32021	주방용 및 음식점용 목재가구 제조업	Manufacture of Wood Furniture for Kitchen and Restaurant

32022	나전칠기가구 제조업	Manufacture of Wooden Furniture Lacquered or Incorporated Mother of Pearl
32029	기타 목재가구 제조업	Manufacture of Other Wood Furniture
3209	기타 가구 제조업	Manufacture of Other Furniture
32091	금속 가구 제조업	Manufacture of Metal Furniture
32099	그외 기타 가구 제조업	Manufacture of Other Furniture n.e.c.
33	기타 제품 제조업	Other manufacturing
331	귀금속 및 장신용품 제조업	Manufacture of Precious Metals and Ornamentations
3311	귀금속 및 관련제품 제조업	Manufacture of Precious Metals and Related Articles
33110	귀금속 및 관련제품 제조업	Manufacture of Precious Metals and Related Articles
3312	모조 귀금속 및 모조 장신용품 제조업	Manufacture of Imitation Precious Metals and Ornamentations
33120	모조 귀금속 및 모조 장신용품 제조업	Manufacture of Imitation Precious Metals and Ornamentations
332	악기 제조업	Manufacture of Musical Instruments
3320	악기제조업	Manufacture of Musical Instruments
33201	피아노 제조업	Manufacture of Pianos
33202	현악기 제조업	Manufacture of Stringed Instruments
33203	전자악기 제조업	Manufacture of Electronic Musical Instruments
33204	국악기 제조업	Manufacture of Korean Traditional Musical Instruments
33209	기타 악기 제조업	Manufacture of Other Musical Instruments
333	운동 및 경기용구 제조업	Manufacture of Sports and Athletic Goods
3330	운동 및 경기용구 제조업	Manufacture of Sports and Athletic Goods
33301	체조, 육상 및 체력단련용 장비 제조업	Manufacture of Gymnasium, Sports Articles and Equipment
33302	놀이터용 장비 제조업	Manufacture of Playground Equipment
33303	낚시 및 수렵용구 제조업	Manufacture of Angling and Hunting Equipment

33309	기타 운동 및 경기용품 제조업	Manufacture of Other Sports and Athletic Goods
334	인형, 장난감 및 오락용품 제조업	Manufacture of Dolls, Toys and Games
3340	인형, 장난감 및 오락용품 제조업	Manufacture of Games and Toys
33401	인형 및 장난감 제조업	Manufacture of Dolls and Toys
33402	영상게임기 제조업	Manufacture of Video Games
33409	기타 오락용품 제조업	Manufacture of Other Game Articles, n.e.c
339	그외 기타 제품 제조업	Other Manufacturing n.e.c.
3391	간판 및 광고물 제조업	Manufacture of Signs and Advertising Displays
33910	간판 및 광고물 제조업	Manufacture of Signs and Advertising Displays
3392	사무 및 회화용품 제조업	Manufacture of Office and Artists' Materials
33920	사무 및 회화용품 제조업	Manufacture of Office and Artists' Materials
3393	가발, 장식용품 및 교시용 모형 제조업	Manufacture of Wigs, Ornaments and Instructive Models
33931	가발 및 유사 제품 제조업	Manufacture of Wigs and Similar Articles
33932	조화 및 모조장식품 제조업	Manufacture of Artificial Flowers and Imitative Ornamental Articles
33933	표구 및 전사처리 제조업	Manufacture of Mounted Arts
33934	교시용 모형 제조업	Manufacture of Instructive Apparatuses and Models
3399	그외 기타 분류안된 제품 제조업	Other Manufacturing n.e.c.
33991	우산 및 지팡이 제조업	Manufacture of Umbrellas and Walking Sticks
33992	단추 및 유사 파스너 제조업	Manufacture of Buttons and Snaps, Slides and Similar Fasteners
33993	라이터, 연소물 및 흡연용품 제조업	Manufacture of Mechanical Lighters, Combustible Materials and Smoking Supplies
33994	비 및 솔 제조업	Manufacture of Brushes and Brooms
33999	그외 기타 달리 분류되지 않은 제품 제조업	Other Manufacturing n.e.c.

D 전기, 가스, 증기 및 수도사업(35 ~ 36)

Electricity, gas, steam and water supply

35	전기, 가스, 증기 및 공기조절 공급업	Electricity, gas, steam and air conditioning supply
351	전기업	Production, Collection and Distribution of Electricity
3511	발전업	Electric Power Generation
35111	원자력 발전업	Nuclear Power Generation
35112	수력 발전업	Hydroelectric Power Generation
35113	화력 발전업	Fire Power Generation
35119	기타 발전업	Other Generation
3512	송전 및 배전업	Transmission and Distribution of Electric Power
35120	송전 및 배전업	Transmission and Distribution of Electric Power
352	가스 제조 및 배관공급업	Manufacture of Gas, Distribution of Gaseous Fuel Through Mains
3520	가스 제조 및 배관공급업	Manufacture of Gas, Distribution of Gaseous Fuel Through Mains
35200	가스 제조 및 배관공급업	Manufacture of Gas, Distribution of Gaseous Fuel Through Mains
353	증기, 냉온수 및 공기조절 공급업	Steam, Chilled or Hot Water and Air Conditioning Supply
3530	증기, 냉온수 및 공기조절 공급업	Steam, Chilled or Hot Water and Air Conditioning Supply
35300	증기, 냉온수 및 공기조절 공급업	Steam, Chilled or Hot Water and Air Conditioning Supply
36	수도사업	Water Supply
360	수도사업	Water Supply
3601	생활용수 공급업	Collection, Purification and Distribution of Water to Household
36010	생활용수 공급업	Collection, Purification and Distribution of Water to Household
3602	산업용수 공급업	Collection, Purification and Distribution of Water to Industrial or Commercial
36020	산업용수 공급업	Collection, Purification and Distribution of Water to Industrial or Commercial

E 하수·폐기물 처리, 원료재생 및 환경복원업(37 ~ 39)
Sewerage, waste management, materials recovery
and remediation activities

37	하수, 폐수 및 분뇨 처리업	Sewage, Wastewater and Human Waste Treatment Services
370	하수, 폐수 및 분뇨 처리업	Sewage, Wastewater and Human Waste Treatment Services
3701	하수 및 폐수 처리업	Sewage and Wastewater Treatment Services
37011	하수 처리업	Sewage Treatment Services
37012	폐수 처리업	Wastewater Treatment Services
3702	분뇨 및 축산분뇨 처리업	Human and Animal Waste Treatment Services
37021	분뇨 처리업	Human Waste Treatment Services
37022	축산분뇨 처리업	Animal Waste Treatment Services
38	폐기물 수집운반, 처리 및 원료재생업	Waste Collection, Disposal and Materials Recovery
381	폐기물 수집운반업	Waste Collection
3811	지정외 폐기물 수집운반업	Non-Hazardous Waste Collection
38110	지정외 폐기물 수집운반업	Non-Hazardous Waste Collection
3812	지정 폐기물 수집운반업	Hazardous Waste Collection
38120	지정 폐기물 수집운반업	Hazardous Waste Collection
3813	건설 폐기물 수집운반업	Construction and Demolition Waste Collection
38130	건설 폐기물 수집운반업	Construction and Demolition Waste Collection
382	폐기물 처리업	Waste Treatment Services
3821	지정외 폐기물 처리업	Disposal of Non-Hazardous Waste
38210	지정외 폐기물 처리업	Disposal of Non-Hazardous Waste
3822	지정 폐기물 처리업	Disposal of Hazardous Waste
38220	지정 폐기물 처리업	Disposal of Hazardous Waste
3823	건설 폐기물 처리업	Disposal of Construction and Demolition Waste

38230	건설 폐기물 처리업	Disposal of Construction and Demolition Waste
3824	방사성 폐기물 수집운반 및 처리업	Disposal of Radioactive Waste
38240	방사성 폐기물 수집운반 및 처리업	Disposal of Radioactive Waste
383	금속 및 비금속 원료 재생업	Recovery of Metal and Non-Metal Waste and Scrap
3830	금속 및 비금속 원료 재생업	Recovery of Metal and Non-Metal Waste and Scrap
38301	금속원료 재생업	Recovery of Metal Waste and Scrap
38302	비금속원료 재생업	Recovery of Non-Metal Waste and Scrap
39	환경 정화 및 복원업	Remediation activities and other waste management services
390	환경 정화 및 복원업	Remediation activities and other waste management services
3900	환경 정화 및 복원업	Remediation activities and other waste management services
39001	토양 및 지하수 정화업	Decontamination Activities of Soils and Groundwater
39009	기타 환경 정화 및 복원업	Other Decontamination and Restoration Activities of Environment

F 건설업(41 ~ 42) Construction

41	종합 건설업	General Construction
411	건물 건설업	Building Construction
4111	주거용 건물 건설업	Residential Building Construction
41111	단독 및 연립주택 건설업	Detached and Tenement Building Construction
41112	아파트 건설업	Apartment Building Construction
4112	비주거용 건물 건설업	Non-Residential Building Construction
41121	사무 및 상업용 건물 건설업	Office and Commercial Building Construction
41122	공업 및 유사 산업용 건물 건설업	Industrial and Similar Industrial Building Construction
41129	기타 비주거용 건물 건설업	Other Non-Residential Building Construction
412	토목 건설업	Heavy Construction
4121	지반조성 건설업	Land Subdivision with Land Improvement
41210	지반조성 건설업	Land Subdivision with Land Improvement
4122	토목시설물 건설업	Civil Engineering Construction
41221	도로 건설업	Construction of Highways, Streets and Roads
41222	교량, 터널 및 철도 건설업	Construction of Bridges, Tunnels and Railways
41223	수로, 댐 및 급·배수시설 건설업	Construction of Waterways, Dams and Other Water Works
41224	폐기물처리 및 오염방지시설 건설업	Installation of Environmental Hygiene Treatment Appliances
41225	산업플랜트 건설업	Construction of Industrial Plants
41226	조경 건설업	Landscaping Works
41229	기타 토목시설물 건설업	Other Civil Engineering Construction
42	전문직별 공사업	Special Trade Construction

421	기반조성 및 시설물 축조관련 전문공사업	Site Preparation and Special Trade Construction for Civil Engineering and Buildings
4211	건물 및 구축물 해체 공사업	Wrecking and Demolition of Buildings and Other Structures
42110	건물 및 구축물 해체 공사업	Wrecking and Demolition of Buildings and Other Structures
4212	기반조성 관련 전문공사업	Site Preparation Related Special Trade Construction for Civil Engineering
42121	토공사업	Excavating and earthmoving
42122	보링, 그라우팅 및 굴정 공사업	Boring, Grouting and Water Well Drilling Works
42123	파일공사 및 축조관련 기초 공사업	Pile Driving and Related Construction Foundation Works
42129	기타 기반조성 관련 전문공사업	Other Site Preparation Special Trade Construction for Civil Engineering
4213	시설물 축조 관련 전문공사업	Special Trade Construction for Buildings
42131	철골 공사업	Steel Frame Works
42132	철근 및 철근콘크리트 공사업	Steel Reinforcing and Reinforced Concrete Works
42133	조적 및 석축 공사업	Brick Laying and Stone Setting Works
42134	포장 공사업	Pavement Works
42135	철도궤도 전문공사업	Special Railway Laying Works
42136	수중 공사업	Underwater Works
42137	비계 및 형틀 공사업	Scaffolding and Frame Works
42139	기타 시설물 축조관련 전문공사업	Other Special Trade Construction for Civil Engineering
422	건물설비 설치 공사업	Building Installation
4220	건물설비 설치 공사업	Building Installation
42201	배관 및 냉·난방 공사업	Heating, Air Conditioning and Plumbing Related Works
42202	건물용 기계장비 설치 공사업	Installation of Machinery Equipment for Building
42203	방음 및 내화 공사업	Waterproofing, Soundproofing and Fireproofing Works

42204	소방시설 공사업	Fire Fighting Installation
42209	기타 건물설비 설치 공사업	Other Building Installation
423	전기 및 통신 공사업	Electrical and Communication Works
4231	전기 공사업	Electrical Works
42311	일반전기 공사업	Electrical Works for Heavy Construction
42312	내부 전기배선 공사업	Electrical Works for Building
4232	통신 공사업	Communication Works
42321	일반 통신 공사업	Communication Equipment Installation
42322	내부 통신배선 공사업	Interior Building Installation for Communication Equipment
424	실내건축 및 건축마무리 공사업	Interior and Building Completion
4241	도장, 도배 및 내장 공사업	Painting, Paper Hanging and Decorating Works
42411	도장 공사업	Painting Works
42412	도배, 실내장식 및 내장 목공사업	Paper Hanging, Decorating and Carpentry Works
4242	유리 및 창호 공사업	Glazing Works and Erection of Doors
42420	유리 및 창호 공사업	Glazing Works and Erection of Doors
4249	기타 건축마무리 공사업	Other Building Completion
42491	미장, 타일 및 방수 공사업	Plastering and Tile Works
42492	건물용 금속공작물 설치 공사업	Installation of Ornamental Metal Structures
42499	그외 기타 건축마무리 공사업	Other Building Completion n.e.c.
425	건설장비 운영업	Renting of Construction or Demolition Equipment with Operator
4250	건설장비 운영업	Renting of Construction or Demolition Equipment with Operator
42500	건설장비 운영업	Renting of Construction or Demolition Equipment with Operator

G 도매 및 소매업(45 ~ 47) Wholesale and retail trade

45	자동차 및 부품 판매업	Sale of Motor Vehicles and Parts
451	자동차 판매업	Sale of Motor Vehicles
4511	자동차 신품 판매업	Sale of New Motor Vehicles
45110	자동차 신품 판매업	Sale of New Motor Vehicles
4512	중고 자동차 판매업	Sale of Used Motor Vehicles
45120	중고 자동차 판매업	Sale of Used Motor Vehicles
452	자동차 부품 및 내장품 판매업	Sale of Motor Vehicle Parts and Accessories
4521	자동차신품 부품 및 내장품 판매업	Sale of Motor Vehicle New Parts and Accessories
45211	자동차 타이어 및 튜브 판매업	Sale of Motor Vehicle New Tires and Tubes
45219	기타 자동차신품 부품 및 내장품 판매업	Sale of Other Motor Vehicle New Parts and Accessories
4522	자동차중고 부품 및 내장품 판매업	Sale of Motor Vehicle Used Parts and Accessories
45220	자동차중고 부품 및 내장품 판매업	Sale of Motor Vehicle Used Parts and Accessories
453	모터사이클 및 부품 판매업	Sale of Motorcycles and Related Parts and Accessories
4530	모터사이클 및 부품 판매업	Sale of Motorcycles and Related Parts and Accessories
45301	모터사이클 및 부품 도매업	Sale of Motorcycles and Related Parts and Accessories
45302	모터사이클 및 부품 소매업	Sale of Motorcycles and Related Parts and Accessories
 46	 도매 및 상품중개업	 Wholesale Trade and Commission Trade, Except of Motor Vehicles and Motorcycles
461	상품 중개업	Wholesale on a Fee or Contract Basis
4610	상품 중개업	Wholesale on a Fee or Contract Basis
46101	산업용 농축산물 및 산동물 중개업	Brokerage of Industrial Agricultural Raw Materials and Live Animals

46102	음·식료품 및 담배 중개업	Brokerage of Food, Beverages and Tobaccos
46103	섬유, 의복, 신발 및 가죽제품 중개업	Brokerage of Textiles, Clothing, Footwear and Fur Articles
46104	기계장비 중개업	Brokerage of Machinery Equipment
46105	상품종합 중개업	Brokerage of a Variety of Goods
46109	기타 상품 중개업	Brokerage of Other Commodity
462	산업용 농축산물 및 산동물 도매업	Wholesale of Agricultural Raw Materials and Live Animals
4620	산업용 농축산물 및 산동물 도매업	Wholesale of Agricultural Raw Materials and Live Animals
46201	곡물 도매업	Wholesale of Grains
46202	종자 및 묘목 도매업	Wholesale of Seeds and seedling
46203	사료 도매업	Wholesale of Animal Feeds
46204	화초 및 산식물 도매업	Wholesale of Flowers and Plants
46205	산동물 도매업	Wholesale of Live Animals
46209	기타 산업용 농산물 및 산동물 도매업	Wholesale of Other Agricultural Raw Materials and Live Animals
463	음·식료품 및 담배 도매업	Wholesale of Food, Beverages and Tobaccos
4631	비가공 식품 도매업	Wholesale of Food
46311	과실 및 채소 도매업	Wholesale of Fruit and Vegetables
46312	육류 도매업	Wholesale of Meat
46313	수산물 도매업	Wholesale of Fishes
46319	기타 비가공 식품 도매업	Wholesale of Other Food
4632	가공식품 도매업	Wholesale of Prepared Food
46321	육류 가공식품 도매업	Wholesale of Meat Products
46322	수산물 가공식품 도매업	Wholesale of Fishery Products
46323	빵 및 과자 도매업	Wholesale of Sugar, Flour Confectionery and Bakery Products
46324	낙농품 도매업	Wholesale of Dairy Products
46329	기타 가공식품 도매업	Wholesale of Other Prepared Food
4633	음료 및 담배 도매업	Wholesale of Beverages and Tobacco
46331	주류 도매업	Wholesale of Alcoholic Beverages

46332	비알콜음료 도매업	Wholesale of Nonalcoholic Beverages
46333	담배 도매업	Wholesale of Tobacco
464	가정용품 도매업	Wholesale of Household Goods
4641	가정용 섬유, 의복 및 의복액세서리 도매업	Wholesale of Household Textiles and Wear Accessories
46411	가정용 섬유 및 실 도매업	Wholesale of Textiles and Threads
46412	커튼 및 침구용품 도매업	Wholesale of Curtains and Bedding
46413	셔츠 및 외의 도매업	Wholesale of Shirts and Outer Garments
46414	유아용 의류 도매업	Wholesale of Infant Wearing Apparel
46415	내의 도매업	Wholesale of Underwear
46416	가죽 및 모피제품 도매업	Wholesale of Leather and Fur Products
46417	의복액세서리 및 모조장신품 도매업	Wholesale of Wear Accessories and Imitative Ornamental Articles
46419	기타 가정용 섬유 및 직물제품 도매업	Wholesale of household Textiles and Make-Up Textile Articles
4642	신발 도매업	Wholesale of Footwear
46420	신발 도매업	Wholesale of Footwear
4643	조명기구, 가정용 가구 및 비전기식 가정용기기 도매업	Wholesale of Lighting Equipment, Household Furniture, Non-electric Appliance
46431	가정용 가구 도매업	Wholesale of Household Furniture
46432	전구·램프 및 조명장치 도매업	Wholesale of Electric Lamps and Lighting Equipment
46433	가정용 요업제품, 비전기식 주방용품 및 날붙이 도매업	Wholesale of Household Ceramics, Non-electric Kitchen Utensils and Wooden Ware
46439	기타 비전기식 가정용 기기 및 기구 도매업	Wholesale of Other Household Non-electric Appliances
4644	의약품, 의료용품 및 화장품 도매업	Wholesale of Pharmaceutical and Medical Goods, Cosmetics
46441	의약품 도매업	Wholesale of Pharmaceuticals
46442	의료용품 도매업	Wholesale of Medical Goods
46443	화장품 도매업	Wholesale of Cosmetics
46444	비누 및 세정제 도매업	Wholesale of Soap and Detergents

4645	종이, 인쇄물 및 문구용품 도매업	Wholesale of Paper Products, Printed Matters and Stationery
46451	종이제품 도매업	Wholesale of Paper Products
46452	문구용품 도매업	Wholesale of Stationery
46453	서적, 잡지 및 신문 도매업	Wholesale of Books, Magazines and Newspapers
4646	오락, 취미 및 경기용품 도매업	Wholesale of Game, Hobby and Athletic Goods
46461	음반 및 비디오물 도매업	Wholesale of Musical Records and Videotapes
46462	악기 도매업	Wholesale of Musical Instruments
46463	장난감 및 취미용품 도매업	Wholesale of Toys and Hobby Goods
46464	운동 및 경기용품 도매업	Wholesale of Sports and Athletic Goods
46465	자전거 및 기타 운송장비 도매업	Wholesale of Bicycles and Other Transportable Equipment
4649	기타 가정용품 도매업	Wholesale of Other Household Appliances
46491	가방 및 여행용품 도매업	Wholesale of Luggage and Travel Related Accessories
46492	시계 및 귀금속제품 도매업	Wholesale of Watches and Jewellery
46493	사진장비 및 광학용품 도매업	Wholesale of Photographic and Optical Goods
46499	그외 기타 가정용품 도매업	Wholesale of Other Household Appliances n.e.c.
465	기계장비 및 관련 물품 도매업	Wholesale of Machinery Equipment and Supplies
4651	컴퓨터 및 주변장치, 소프트웨어 도매업	Wholesale of Computers, Computer Peripheral Equipment and Software
46510	컴퓨터 및 주변장치, 소프트웨어 도매업	Wholesale of Computers, Computer Peripheral Equipment and Software
4652	가전제품, 통신장비 및 부품 도매업	Wholesale of Household Electric Appliances and Telecommunications Equipment and Parts
46521	가전제품 및 부품 도매업	Wholesale of Household Electric Appliances and Parts
46522	통신장비 및 부품 도매업	Wholesale of Telecommunications Equipment and Parts

4653	산업용 기계 및 장비 도매업	Wholesale of Industrial Machinery and Equipment
46531	농업용 기계 및 장비 도매업	Wholesale of Agricultural Machinery and Equipment
46532	건설·광업용 기계 및 장비 도매업	Wholesale of Construction and Mining Machinery and Equipment
46533	공작기계 도매업	Wholesale of Machine-Tools
46539	기타 산업용 기계 및 장비 도매업	Wholesale of Other Industrial Machinery and Equipment
4659	기타 기계 및 장비 도매업	Wholesale of Other Machinery and Equipment
46591	사무용 가구 및 기기 도매업	Wholesale of Office Appliances
46592	의료, 정밀 및 과학기기 도매업	Wholesale of Medical, Precision and Scientific Instruments and Equipment
46593	수송용 기계 및 장비 도매업	Wholesale of Transportation Equipment
46594	전기용 기계장비 및 관련 기자재 도매업	Wholesale of Electrical Machinery and Related Materials
46599	그외 기타 기계 및 장비 도매업	Wholesale of Other Machinery and Equipment n.e.c.
466	건축자재, 철물 및 난방장치 도매업	Wholesale of Construction Materials, Hardware and Heating and Air Conditioning Equipment
4661	일반 건축자재 도매업	Wholesale of Construction Materials
46611	원목 및 건축관련 목제품 도매업	Wholesale of Wood and Builders' Joinery Wood
46612	골재, 벽돌 및 시멘트 도매업	Wholesale of Gravel, Bricks and Cement
46613	유리 및 창호 도매업	Wholesale of Glass and Doors
4662	철물 및 냉·난방장치 도매업	Wholesale of Hardware, Heating and Air Conditioning Equipment
46621	배관 및 냉·난방장치 도매업	Wholesale of Plumbing, Heating and Air Conditioning Equipment
46622	철물 및 수공구 도매업	Wholesale of Hardware and Handtools
4669	기타 건축자재 도매업	Wholesale of Other Construction Materials
46691	도료 도매업	Wholesale of Paints

46692	벽지 및 장판류 도매업	Wholesale of Wallpaper and Floor Coverings
46699	그외 기타 건축자재 도매업	Wholesale of Other Construction Materials n.e.c.
467	기타 전문 도매업	Other Specialized Wholesale
4671	연료 및 관련제품 도매업	Wholesale of Solid, Liquid and Gaseous Fuel and Related Products
46711	고체연료 및 관련제품 도매업	Wholesale of Solid Fuel and Related Products
46712	액체연료 및 관련제품 도매업	Wholesale of Liquid Fuel and Related Products
46713	기체연료 및 관련제품 도매업	Wholesale of Gaseous Fuel and Related Products
4672	1차 금속제품 및 금속광물 도매업	Wholesale of Basic Metals and Metal Ores
46721	1차 금속제품 도매업	Wholesale of Basic Metals
46722	금속광물 도매업	Wholesale of Metal Ores
4673	화학물질 및 화학제품 도매업	Wholesale of Chemical Materials and Chemical Products
46731	염료, 안료 및 관련제품 도매업	Wholesale of Dyes, Pigments and Related Products
46732	비료 및 농약 도매업	Wholesale of Fertilizers and Agricultural Chemicals
46733	합성고무 및 플라스틱물질 도매업	Wholesale of Synthetic Rubber and Plastics Materials
46739	기타 화학물질 및 화학제품 도매업	Wholesale of Other Chemical Materials and Chemical Products
4674	방직용 섬유, 사 및 직물 도매업	Wholesale of Spun Fibers, Yarns and Textiles
46741	방직용 섬유 및 사 도매업	Wholesale of Spun Fibers and Yarns
46742	직물 도매업	Wholesale of Textiles
4679	재생용 재료 및 기타 상품 전문 도매업	Wholesale of Materials for Recycling and Other Specialized Goods
46791	재생용 재료 수집 및 판매업	Collection and Wholesale of Recycling Materials
46799	그외 기타 상품 전문 도매업	Wholesale of Materials for Recycling and Other Specialized Goods n.e.c.

468	상품 종합 도매업	Wholesale of Non-Specialized Goods
4680	상품 종합 도매업	Wholesale of Non-Specialized Goods
46800	상품 종합 도매업	Wholesale of Non-Specialized Goods
47	소매업; 자동차 제외	Retail Trade, Except Motor Vehicles and Motorcycles
471	종합 소매업	Retail Sale in Non-Specialized Stores
4711	대형 종합 소매업	Retail Sale in Non-Specialized Large Stores
47111	백화점	Department Stores
47119	기타 대형 종합 소매업	Retail Sale in Other Non-Specialized Large Stores
4712	음·식료품 위주 종합 소매업	Retail Sale in Non-Specialized Stores with Food or Beverages Predominating
47121	슈퍼마켓	Supermarkets
47122	체인화 편의점	Convenience Stores
47129	기타 음·식료품 위주 종합 소매업	Retail Sale in Other Non-Specialized Stores with Food or Beverages Predominating
4719	그외 기타 종합 소매업	Other Retail Sale in Non-specialized stores
47190	그외 기타 종합 소매업	Other Retail Sale in Non-specialized stores
472	음·식료품 및 담배 소매업	Retail Sale of Foods, Beverages and Tobacco in Specialized Stores
4721	식료품 소매업	Retail Sale of Food
47211	곡물 소매업	Retail Sale of Grains
47212	육류 소매업	Retail Sale of Meat
47213	수산물 소매업	Retail Sale of Fish and Marine Products
47214	과실 및 채소 소매업	Retail Sale of Fruit and Vegetables
47215	빵 및 과자류 소매업	Retail Sale of Sugar, Bread and Confectionery
47216	건강보조식품 소매업	Retail Sale of Prepared Health Additive Food
47219	기타 식료품 소매업	Retail Sale of Other Food

4722	음료 및 담배 소매업	Retail Sale of Beverages and Tobacco
47221	음료 소매업	Retail Sale of Beverages
47222	담배 소매업	Retail Sale of Tobacco
473	정보통신장비 소매업	Retail Sale of Information and Communications Equipment
4731	컴퓨터 및 주변장치, 소프트웨어 및 통신기기 소매업	Retail Sale of Computers, Computer Peripheral Equipment, Software and Communication Equipment
47311	컴퓨터 및 주변장치, 소프트웨어 소매업	Retail Sale of Computers, Computer Peripheral Equipment and Software
47312	통신기기 소매업	Retail Sale of Communication Equipment
4732	가전제품 소매업	Retail Sale of Electrical Household Appliances
47320	가전제품 소매업	Retail Sale of Electrical Household Appliances
474	섬유, 의복, 신발 및 가죽제품 소매업	Retail Sale of Textiles, Clothing, Footwear and Leather Goods
4741	섬유, 직물, 의복 및 의복액세서리 소매업	Retail Sale of Threads and Textile Articles, Clothing and Clothing Accessories
47411	가정용 직물제품 소매업	Retail Sale of Textile Articles
47412	한복 소매업	Retail Sale of Korean Traditional Clothing
47413	남녀용 정장 소매업	Retail Sale of Suits
47414	유아용 의류 소매업	Retail Sale of Infant Garments
47415	내의 소매업	Retail Sale of Underwear
47416	셔츠 및 기타 의복 소매업	Retail Sale of Shirts and Other Clothing
47419	기타 섬유, 직물 및 의복액세서리 소매업	Retail Sale of Other Threads, Textiles, Clothing Accessories
4742	신발 소매업	Retail Sale of Footwear
47420	신발 소매업	Retail Sale of Shoes
4743	가방 및 기타 가죽제품 소매업	Retail Sale of Luggage and Other Leather Products
47430	가방 및 기타 가죽제품 소매업	Retail Sale of Luggage and Other Leather Products

475	기타 가정용품 소매업	Retail Sale of Other Household Equipment
4751	철물, 페인트, 유리 및 건설자재 소매업	Retail Sale of Hardware, Paints, Glass and Construction Materials
47511	철물 및 난방·용구 소매업	Retail Sale of Hardware and Heating Equipment
47512	기계·공구 소매업	Retail Sale of Machinery and Related Equipment
47513	벽지 및 장판류 소매업	Retail Sale of Wallpaper and Floor Coverings
47519	페인트, 유리 및 기타 건설자재 소매업	Retail Sale of Paints, Glass and Other Construction Materials
4752	가구 소매업	Retail Sale of Furniture
47520	가구 소매업	Retail Sale of Furniture
4759	그외 기타 가정용품 소매업	Retail Sale of Other Household Equipment n.e.c.
47591	전기용품 및 조명장치 소매업	Retail Sale of Electric Goods and Lighting Articles
47592	식탁 및 주방용품 소매업	Retail Sale of Kitchenware and Table ware
47593	악기 소매업	Retail Sale of Musical Instruments
47599	그외 기타 분류안된 가정용품 소매업	Retail Sale of Other Household Appliances n.e.c.
476	문화, 오락 및 여가 용품 소매업	Retail Sale of Cultural, Entertainment and Recreation Goods
4761	서적 및 문구용품 소매업	Retail Sale of Books and Stationery
47611	서적 및 잡지류 소매업	Retail Sale of Books and Magazines
47612	문구용품 소매업	Retail Sale of Stationery
4762	음반 및 비디오물 소매업	Retail Sale of Musical Records and Videos
47620	음반 및 비디오물 소매업	Retail Sale of Musical Records and Videos
4763	스포츠용품 소매업	Retail Sale of Sporting Equipment
47631	운동 및 경기용품 소매업	Retail Sale of Sports and Athletic Goods
47632	자전거 및 기타 운송장비 소매업	Retail Sale of Bicycles and Other Transportable Equipment

4764	게임용구, 인형 및 장난감 소매업	Retail Sale of Games, Dolls and Toys
47640	게임용구, 인형 및 장난감 소매업	Retail Sale of Games, Dolls and Toys
477	연료 소매업	Retail Sale of Fuel
4771	차량용 연료 소매업	Retail Sale of Automotive Fuel
47711	차량용 주유소 운영업	Automotive Oil Stations
47712	차량용 가스 충전업	Automotive Gas Stations
4772	가정용 연료 소매업	Retail Sale of Household Fuel
47721	가정용 고체연료 소매업	Retail Sale of Household Solid Fuel
47722	가정용 액체연료 소매업	Retail Sale of Household Liquid Fuel
47723	가정용 가스연료 소매업	Retail Sale of Household Gaseous Fuel
478	기타 상품 전문 소매업	Retail Sale in Other Specialized Stores
4781	의약품, 의료용 기구, 화장품 및 방향제 소매업	Retail Sale of Pharmaceuticals, Medical Equipment, Cosmetics and Perfumery
47811	의약품 및 의료용품 소매업	Retail Sale of Pharmaceutical and Medical Goods
47812	의료용 기구 소매업	Retail Sale of Medical Equipment
47813	화장품 및 방향제 소매업	Retail Sale of Cosmetics and Perfumery
4782	사무용 기기, 사진장비 및 정밀기기 소매업	Retail Sale of Office Appliances, Photographic and Precision Equipment
47821	사무용 기기 소매업	Retail Sale of Office Appliances
47822	안경 소매업	Retail Sale of Spectacles
47823	사진기 및 사진용품 소매업	Retail Sale of Photographic Equipment and Goods
47829	기타 광학 및 정밀 기기 소매업	Retail Sale of Other Optical and Precision Equipment
4783	시계 및 귀금속 소매업	Retail sale of Watches and Jewellery
47830	시계 및 귀금속 소매업	Retail sale of Watches and Jewellery
4784	예술품 및 선물용품 소매업	Retail Sale of Arts Works and Gifts
47841	예술품 및 골동품 소매업	Retail Sale of Arts Works and Antiques
47842	관광 민예품 및 선물용품 소매업	Retail Sale of Gifts, Novelties and Souvenirs

4785	그외 기타 상품 전문 소매업	Other Retail Sale in Specialized Stores n.e.c.
47851	화초 및 산식물 소매업	Retail Sale of Flowers and Plants
47852	애완용 동물 및 관련용품 소매업	Retail Sale of Pets and Pet Supplies
47859	그외 기타 분류안된 상품 전문 소매업	All Other Retail Sale in Specialized Stores n.e.c.
4786	중고상품 소매업	Retail Sale of Used Goods
47861	중고가구 소매업	Retail Sale of Used Furniture
47862	중고 가전제품 소매업	Retail Sale of Used Electrical Household Appliances
47869	기타 중고상품 소매업	Retail Sale of Other Used Goods
479	무점포 소매업	Retail Sale not in Stores
4791	통신 판매업	Retail Sale Via Mail Order Houses
47911	전자상거래업	Electronic Commerce Via Internet
47919	기타 통신 판매업	Other Retail Sale Via Mail Order Houses
4792	노점 및 유사이동 소매업	Sale Via Stalls and Markets
47920	노점 및 유사이동 소매업	Sale Via Stalls and Markets
4799	기타 무점포 소매업	Other Non-Store Retail Sale
47991	자동판매기 운영업	Vending Machine Operation
47992	계약배달 판매업	Retail Sale of Contract-Delivery
47993	방문 판매업	Door to Door Retailing of Merchandise
47999	그외 기타 무점포 소매업	All Other Non-Store Retail Sale n.e.c.

H 운수업(49 ~ 52) Transportation

49	육상운송 및 파이프라인 운송업	Land Transport ; Transport Via Pipelines
491	철도운송업	Interurban Rail Transportation
4910	철도운송업	Interurban Rail Transportation
49100	철도운송업	Interurban Rail Transportation
492	육상 여객 운송업	Transit and Ground Passenger Transportation
4921	도시 정기 육상 여객 운송업	Urban Transit Systems
49211	도시철도 운송업	Commuter Rail Systems
49212	시내버스 운송업	Urban Bus Passenger Transport
49219	기타 도시 정기 육상 여객 운송업	Other Scheduled Passenger Land Transport
4922	시외버스 운송업	Interurban Bus Transportation
49220	시외버스 운송업	Interurban Bus Transportation
4923	부정기 여객 육상 운송업	Non-Scheduled Passenger Land Transport
49231	택시 운송업	Taxi and Limousine Services
49232	전세버스 운송업	Charter Bus Transport
49233	장의차량 운영업	Hearse Operation
49239	기타 부정기 여객 육상 운송업	Other Non-Scheduled Passenger Land Transport
493	도로 화물 운송업	Road Freight Transport
4931	화물자동차 운송업	Freight Trucking
49311	일반 화물자동차 운송업	General Freight Trucking
49312	용달 및 개별 화물자동차 운송업	Freight Trucking By Small Truck and Self-Management
4939	기타 도로화물 운송업	Other Road Freight Transport
49390	기타 도로화물 운송업	Other Road Freight Transport
494	소화물 전문 운송업	Transport of Parcels
4940	소화물 전문 운송업	Transport of Parcels
49401	택배업	Door to Door Transport

49402	늘찬 배달업	Local Delivery and Messenger Services
495	파이프라인 운송업	Transport Via Pipelines
4950	파이프라인 운송업	Transport Via Pipelines
49500	파이프라인 운송업	Transport Via Pipelines
50	수상 운송업	Water Transport
501	해상 운송업	Sea and Coastal Water Transport
5011	외항 운송업	Oceangoing Transport
50111	외항 여객 운송업	Oceangoing Foreign Passenger Transport
50112	외항 화물 운송업	Oceangoing Foreign Freight Transport
5012	내항 운송업	Coastwise Transport
50121	내항 여객 운송업	Coastal Water Passenger Transport
50122	내항 화물 운송업	Coastal Water Freight Transport
5013	기타 해상 운송업	Other Sea and Coastal Water Transport
50130	기타 해상 운송업	Other Sea and Coastal Water Transport
502	내륙 수상 및 항만내 운송업	Inland Water and Harbour Passenger Transport
5020	내륙 수상 및 항만내 운송업	Inland Water and Harbour Passenger Transport
50201	내륙 수상 여객 운송업	Inland Water Passenger Transport
50202	내륙 수상 화물 운송업	Inland Water Freight Transport
50203	항만내 운송업	Harbour Passenger Transport
50209	기타 내륙 수상 및 항만내 운송업	Other Inland Water and Harbour Passenger Transport
51	항공 운송업	Air Transport
511	정기 항공 운송업	Scheduled Air Transport
5110	정기 항공 운송업	Scheduled Air Transport
51100	정기 항공 운송업	Scheduled Air Transport
512	부정기 항공 운송업	Non-Scheduled Air Transport
5120	부정기 항공 운송업	Non-Scheduled Air Transport

51200	부정기 항공 운송업	Non-Scheduled Air Transport
52	창고 및 운송관련 서비스업	Storage and support activities for transportation
521	보관 및 창고업	Warehousing
5210	보관 및 창고업	Warehousing
52101	일반 창고업	General Warehousing
52102	냉장 및 냉동 창고업	Refrigerated Warehousing
52103	농산물 창고업	Farm products warehousing
52104	위험물품 보관업	Dangerous Goods Warehousing
52109	기타 보관 및 창고업	Other Warehousing
529	기타 운송관련 서비스업	Other Services Allied to Transport Agency
5291	육상 운송지원 서비스업	Other Supporting Land Transport Activities
52911	철도 운송지원 서비스업	Supporting, Railway Transport Activities
52912	여객 자동차 터미널 운영업	Operation of Passenger Bus Terminal Facilities
52913	화물 자동차 터미널 운영업	Operation of Freight Terminal Facilities
52914	도로 및 관련시설 운영업	Operation of Highways and Related Facilities
52915	주차장 운영업	Operation of Vehicle Parking Facilities
52919	기타 육상 운송지원 서비스업	Other Supporting Land Transport Activities
5292	수상 운송지원 서비스업	Supporting Water Transport Activities
52921	항구 및 기타 해상 터미널 운영업	Operation of Harbour and Marine Terminal Facilities
52929	기타 수상 운송지원 서비스업	Other Supporting Water Transport Activities
5293	항공 운송지원 서비스업	Supporting Air Transport Activities
52931	공항 운영업	Airport Operation
52939	기타 항공 운송지원 서비스업	Other Supporting Air Transport Activities

5294	화물 취급업	Cargo Handling
52941	항공 및 육상 화물 취급업	Air Freight and Land Freight Handling
52942	수상 화물 취급업	Water Freight Handling
5299	그외 기타 운송관련 서비스업	Other Supporting Transport Services n.e.c.
52991	화물운송 중개, 대리 및 관련서비스업	Freight Transport Brokerage, Agency and Other Supporting Transport Services
52992	화물포장, 검수 및 형량 서비스업	Packing, Inspection and Weighing Services
52999	그외 기타 분류안된 운송관련 서비스업	All Other Supporting Transport Services n.e.c.

I 숙박 및 음식점업(55 ~ 56)

Accommodation and food service activities

55	숙박업	Accommodation
551	숙박시설 운영업	Accommodation
5511	관광숙박시설 운영업	Tourist Accommodation
55111	호텔업	Hotels
55112	여관업	Inns
55113	휴양콘도 운영업	Condominium
55114	청소년수련시설 운영업	juvenile Camps
55119	기타 관광숙박시설 운영업	Other Tourist Accommodation
559	기타 숙박업	Other Accommodation
5590	기타 숙박업	Other Accommodation
55901	기숙사 운영업	Boarding Houses
55909	그외 기타 숙박업	Other Accommodation n.e.c.
 56	 음식점 및 주점업	 Food and beverage service activities
561	음식점업	Restaurants, Bars and Canteens
5611	일반 음식점업	Restaurants
56111	한식 음식점업	Korean Style Restaurants
56112	중식 음식점업	Chinese Style Restaurants
56113	일식 음식점업	Japanese Style Restaurants
56114	서양식 음식점업	Western Style Restaurants
56119	기타 외국식 음식점업	Other Eastern and Western Style Restaurants
5612	기관구내식당업	Cafeterias
56120	기관구내식당업	Cafeterias
5613	출장 및 이동 음식점업	Catering and Mobile Food Services
56131	출장 음식 서비스업	Catering Food Services
56132	이동 음식점업	Mobile Food Services
5619	기타 음식점업	Lunch Counters
56191	제과점업	Confectioners Shops
56192	피자, 햄버거, 샌드위치 및 유사 음식점업	Pizza, Hamburger, Sandwich and Similar Food Services

56193	치킨 전문점	Chicken Shops
56194	분식 및 김밥 전문점	Noodle Houses
56199	그외 기타 음식점업	Other Lunch Counters n.e.c.
562	주점 및 비알콜음료점업	Drinking Places and Non-Alcoholic Beverages Places
5621	주점업	Drinking Places
56211	일반유흥 주점업	General Amusement Drinking Places
56212	무도유흥 주점업	Dancing Amusement Drinking Places
56219	기타 주점업	Other Drinking Places
5622	비알콜 음료점업	Non-Alcoholic Beverages Places
56220	비알콜 음료점업	Non-Alcoholic Beverages Places

J 출판, 영상, 방송통신 및 정보서비스업(58 ~ 63)
Information and communications

58	출판업	Publishing activities
581	서적, 잡지 및 기타 인쇄물 출판업	Publishing of Books, Magazines and Other Publications
5811	서적 출판업	Publishing of Books
58111	교과서 및 학습서적 출판업	Publishing of Textbooks and Study Books
58112	만화 출판업	Publishing of Cartoons
58119	기타 서적 출판업	Other Publishing
5812	신문, 잡지 및 정기간행물 출판업	Publishing of Newspapers, Magazines and Periodicals
58121	신문 발행업	Publishing of Newspapers
58122	잡지 및 정기간행물 발행업	Publishing of Magazines and Periodicals
58123	정기 광고간행물 발행업	Publishing of Advertising Periodicals
5819	기타 인쇄물 출판업	Other Publishing of Prints
58190	기타 인쇄물 출판업	Other Publishing of Prints
582	소프트웨어 개발 및 공급업	Software Development and Supply
5821	게임 소프트웨어 개발 및 공급업	Game Software Development and Supply
58211	온라인·모바일 게임 소프트웨어 개발 및 공급업	Online and Mobile Game Software Development and Supply
58219	기타 게임 소프트웨어 개발 및 공급업	Other Game Software Development and Supply
5822	시스템·응용 소프트웨어 개발 및 공급업	System and Application Software Development and Supply
58221	시스템 소프트웨어 개발 및 공급업	System Software Development and Supply
58222	응용소프트웨어 개발 및 공급업	Application Software Development and Supply
59	영상·오디오 기록물 제작 및 배급업	Motion picture, video and television programme production, sound recording and music publishing activities

591	영화, 비디오물, 방송프로그램 제작 및 배급업	Motion Picture, Video, Broadcasting Programmes Production and Distribution
5911	영화, 비디오물 및 방송프로그램 제작업	Motion Picture, Video, Broadcasting Programmes Production
59111	일반 영화 및 비디오물 제작업	General Motion Picture and Video Production
59112	애니메이션 영화 및 비디오물 제작업	Animated Cartoon and Video Production
59113	광고 영화 및 비디오물 제작업	Commercials Advertising Motion Picture and Video Production
59114	방송 프로그램 제작업	Broadcasting Programmes Production
5912	영화, 비디오물 및 방송프로그램 제작 관련 서비스업	Motion Picture, Video, Broadcasting Programmes Production Related Services
59120	영화, 비디오물 및 방송프로그램 제작 관련 서비스업	Motion Picture, Video, Broadcasting Programmes Production Related Services
5913	영화, 비디오물 및 방송프로그램 배급업	Motion Picture, Video, Broadcasting Programmes Distribution
59130	영화, 비디오물 및 방송프로그램 배급업	Motion Picture, Video, Broadcasting Programmes Distribution
5914	영화 및 비디오물 상영업	Motion Picture and Video Exhibition
59141	영화관 운영업	Motion Picture Exhibition
59142	비디오물 감상실 운영업	Video Exhibition Rooms
592	오디오물 출판 및 원판 녹음업	Audio Publishing and Original Master Recordings
5920	오디오물 출판 및 원판 녹음업	Audio Publishing and Original Master Recordings
59201	음악 및 기타 오디오물 출판업	Publishing of Music and Other Audio
59202	녹음시설 운영업	Sound-Recording Studios
60	방송업	Broadcasting
601	라디오 방송업	Radio Broadcasting
6010	라디오 방송업	Radio Broadcasting
60100	라디오 방송업	Radio Broadcasting
602	텔레비전 방송업	Television Broadcasting

6021	지상파 방송업	Over-the-Air Broadcasting
60210	지상파 방송업	Over-the-Air Broadcasting
6022	유선, 위성 및 기타 방송업	Broadcasting via Cable, Satellite and Other Broadcasting
60221	프로그램 공급업	Other Program Distribution
60222	유선방송업	Cable Networks
60229	위성 및 기타 방송업	Broadcasting via Satellite and Other Broadcasting
61	통신업	Telecommunications
611	우편업	Postal Services
6110	우편업	Postal Services
61100	우편업	Postal Services
612	전기통신업	Telecommunications
6121	유선통신업	Wired Telecommunications
61210	유선통신업	Wired Telecommunications
6122	무선통신업	Wireless Telecommunications
61220	무선통신업	Wireless Telecommunications
6123	위성통신업	Satellite Telecommunications
61230	위성통신업	Satellite Telecommunications
6129	기타 전기통신업	Other Telecommunications
61291	통신 재판매업	Telecommunications Resellers
61299	그외 기타 전기 통신업	Other Telecommunications n.e.c.
62	컴퓨터 프로그래밍, 시스템 통합 및 관리업	Computer programming, consultancy and related activities
620	컴퓨터 프로그래밍, 시스템 통합 및 관리업	Computer programming, System Integration and Management Services
6201	컴퓨터 프로그래밍 서비스업	Computer programming Services
62010	컴퓨터 프로그래밍 서비스업	Computer programming Services
6202	컴퓨터시스템 통합 자문, 구축 및 관리업	Computer System Integration Consultancy, Establishment and Management Services
62021	컴퓨터시스템 통합 자문 및 구축 서비스업	Computer System Integration Consultancy and Establishment Services

62022	컴퓨터시설 관리업	Computer Facilities Management Services
6209	기타 정보기술 및 컴퓨터운영 관련 서비스업	Other Information Technology and Computer Operation Related Services
62090	기타 정보기술 및 컴퓨터운영 관련 서비스업	Other Information Technology and Computer Operation Related Services
63	정보서비스업	Information service activities
631	자료처리, 호스팅, 포털 및 기타 인터넷 정보매개서비스업	Data Processing, Hosting, Portals and Other Internet Information Media Service Activities
6311	자료처리, 호스팅 및 관련 서비스업	Data Processing, Hosting and Related Service Activities
63111	자료 처리업	Data Processing
63112	호스팅 및 관련 서비스업	Hosting and Related Service Activities
6312	포털 및 기타 인터넷 정보매개 서비스업	Portals and Other Internet Information Media Service Activities
63120	포털 및 기타 인터넷 정보매개 서비스업	Portals and Other Internet Information Media Service Activities
639	기타 정보 서비스업	Other Information Service Activities
6391	뉴스 제공업	News Agency Activities
63910	뉴스 제공업	News Agency Activities
6399	그외 기타 정보 서비스업	Other Information Service Activities n.e.c.
63991	데이터베이스 및 온라인정보 제공업	Data Base Activities and On-line Information Provision Services
63999	그외 기타 정보 서비스업	Other Information Service Activities n.e.c.

K 금융 및 보험업(64 ~ 66) Financial and insurance activities

64	금융업	Financial Institutions, Except Insurance and Pension Funding
641	은행 및 저축기관	Banking and Savings Institutions
6411	중앙은행	Central Banking
64110	중앙은행	Central Banking
6412	일반은행	Commercial Banking
64121	국내은행	Domestic Commercial Banking
64122	외국은행	Branches of Foreign Banks
6413	신용조합 및 저축기관	Credit Unions and Savings Institutions
64131	신용조합	Credit Unions
64132	상호저축은행	Mutual Savings Banking
64139	기타 저축기관	Other Savings Institutions
642	투자기관	Investment Companies
6420	투자기관	Investment Companies
64201	자산운용회사	Asset Management Corporation
64209	기타 투자기관	Other Investment Companies
649	기타 금융업	Other Financial Intermediation
6491	여신금융업	Credit Granting
64911	금융리스업	Financial Leasing
64912	개발금융기관	Development Financial Institutions
64913	신용카드 및 할부금융업	Credit Card and Installment Financial Business
64919	그외 기타 여신금융업	Other Credit Granting n.e.c.
6499	그외 기타 금융업	Other Financial Intermediation n.e.c.
64991	기금 운영업	Public Fund Management Business
64992	금융지주회사	Financial Holding Company
64999	그외 기타 분류안된 금융업	Other Financial Business n.e.c.
65	보험 및 연금업	Insurance and Pension Funding
651	보험업	Insurance

6511	생명 보험업	Life Insurance
65110	생명 보험업	Life Insurance
6512	손해 및 보증 보험업	Non-life and Guarantee Insurance
65121	손해 보험업	Non-life Insurance
65122	보증 보험업	Guarantee Insurance
6513	사회보장 보험업	Social Security insurance
65131	건강 보험업	Health Insurance
65139	산업재해 및 기타 사회보장 보험업	Workmen's Accident Compensation Insurance and Other Social Security Insurance
652	재 보험업	Reinsurance
6520	재 보험업	Reinsurance
65200	재 보험업	Reinsurance
653	연금 및 공제업	Pension Fund and Mutual Aid Organizations
6530	연금 및 공제업	Pension Fund and Mutual Aid Organizations
65301	개인 공제업	Individual Mutual Aid Organizations
65302	사업 공제업	Business Mutual Aid Organizations
65303	연금업	Pension Fund
66	금융 및 보험 관련 서비스업	Activities Auxiliary to Financial Service and Insurance Activities
661	금융지원 서비스업	Activities Auxiliary to Financial Service Activities
6611	금융시장 관리업	Administration of Financial Markets
66110	금융시장 관리업	Administration of Financial Markets
6612	증권 및 선물 중개업	Securities Dealing Activities
66121	증권 중개업	Securities Brokerage
66122	선물 중개업	Commodity Exchange
6619	기타 금융지원 서비스업	Other Activities Auxiliary to Financial Service Activities
66191	유가증권 관리 및 보관업	Portfolio Management, Trust and Custody Services
66192	투자 자문업	Investment Advice

66199	그외 기타 금융지원 서비스업	Other Activities Auxiliary to Financial Service Activities n.e.c.
662	보험 및 연금관련 서비스업	Activities Auxiliary to Insurance and Pension Funding
6620	보험 및 연금관련 서비스업	Activities Auxiliary to Insurance and Pension Funding
66201	손해사정업	Claims Adjusting
66202	보험대리 및 중개업	Insurance Agents and Brokers
66209	기타 보험 및 연금관련 서비스업	Other Activities Auxiliary to Insurance and Pension Funding

L 부동산업 및 임대업(68 ~ 69)

Real estate activities and renting and leasing

68	부동산업	Real Estate Activities
681	부동산 임대 및 공급업	Real Estate Activities with Own or Leased Property
6811	부동산 임대업	Renting of Real Estate
68111	주거용 건물 임대업	Renting of Residential Buildings
68112	비주거용 건물 임대업	Renting of Non-Residential Buildings
68119	기타 부동산 임대업	Other renting of Real Estate
6812	부동산 개발 및 공급업	Development and Subdividing of Real Estate
68121	주거용 건물 개발 및 공급업	Development and Subdividing of Residential Buildings
68122	비주거용 건물 개발 및 공급업	Development and Subdividing of Non-Residential Buildings
68129	기타 부동산 개발 및 공급업	Development and Subdividing of Other Real Estate
682	부동산 관련 서비스업	Activities Related to Real Estate
6821	부동산 관리업	Real Estate Property Management
68211	주거용 부동산 관리업	Residential Property Management
68212	비주거용 부동산 관리업	Nonresidential Property Management
6822	부동산 중개 및 감정평가업	Real Estate Brokerage and Appraisal
68221	부동산 자문 및 중개업	Real Estate Consultancy and Brokerage
68222	부동산 감정평가업	Real Estate Appraisal
69	임대업;부동산 제외	Renting and leasing; except real estate
691	운송장비 임대업	Renting of Transport Equipment
6911	자동차 임대업	Renting of Motor Vehicles
69110	자동차 임대업	Renting of Motor Vehicles
6919	기타 운송장비 임대업	Renting of Other Transport Equipment
69190	기타 운송장비 임대업	Renting of Other Transport Equipment

692	개인 및 가정용품 임대업	Renting of Personal and Household Goods
6921	스포츠 및 레크레이션 용품 임대업	Renting of Sports and Recreational Equipment
69210	스포츠 및 레크레이션 용품 임대업	Renting of Sports and Recreational Equipment
6922	음반 및 비디오물 임대업	Discs and Video Tapes renting
69220	음반 및 비디오물 임대업	Discs and Video Tapes renting
6929	기타 개인 및 가정용품 임대업	Renting of Other Personal and Household Goods
69291	서적 임대업	Books renting
69292	의류 임대업	Formal and Costume Renting
69299	그외 기타 개인 및 가정용품 임대업	Renting of Other Personal and Household Goods n.e.c.
693	산업용 기계 및 장비 임대업	Renting of Industrial Machinery and Equipment
6931	건설 및 토목공사용 기계장비 임대업	Renting of Construction and Civil Engineering Machinery and Equipment
69310	건설 및 토목공사용 기계장비 임대업	Renting of Construction and Civil Engineering Machinery and Equipment
6932	컴퓨터 및 사무용 기계장비 임대업	Renting of Computers and Office Equipment
69320	컴퓨터 및 사무용 기계장비 임대업	Renting of Computers and Office Equipment
6939	기타 산업용 기계 및 장비 임대업	Renting of Other Industries Machinery and Equipment
69390	기타 산업용 기계 및 장비 임대업	Renting of Other Industries Machinery and Equipment
694	무형재산권 임대업	Leasing of Intangible Property
6940	무형재산권 임대업	Leasing of Intangible Property
69400	무형재산권 임대업	Leasing of Intangible Property

M 전문, 과학 및 기술 서비스업(70 ~ 73)
Professional, scientific and technical activities

70	연구개발업	Research and Development
701	자연과학 및 공학 연구개발업	Research and Experimental Development On Natural Sciences and Engineering
7011	자연과학 연구개발업	Research and Experimental Development On Natural Sciences
70111	물리, 화학 및 생물학 연구개발업	Research and Experimental Development on Physics, Chemistry and Biology
70112	농학 연구개발업	Research and Experimental Development On Agriculture
70113	의학 및 약학 연구개발업	Research and Experimental Development On Medical Sciences and Pharmacy
70119	기타 자연과학 연구개발업	Other Research and Experimental Development on Other Natural Sciences
7012	공학 연구개발업	Research and Experimental Development On Engineering
70121	전기·전자공학 연구개발업	Research and Experimental Development On Electrical and Electronic Engineering
70129	기타 공학 연구개발업	Research and Experimental Development On Other Engineering
702	인문 및 사회과학 연구개발업	Research and Experimental Development On Social Sciences and Humanities
7020	인문 및 사회과학 연구개발업	Research and Experimental Development On Social Sciences and Humanities
70201	경제학 연구개발업	Research and Experimental Development On Economics
70209	기타 인문 및 사회과학 연구개발업	Other Research and Experimental Development on Social Sciences and Humanities
71	전문서비스업	Professional Services

711	법무관련 서비스업	Legal Services
7110	법무관련 서비스업	Legal Services
71101	변호사업	Legal Representation
71102	변리사업	Patent Attorney Representation
71103	법무사업	Legal Document Services
71109	기타 법무관련 서비스업	Other Legal Services
712	회계 및 세무관련 서비스업	Accounting, Tax Preparation, Bookkeeping and Payroll Services
7120	회계 및 세무관련 서비스업	Accounting, Tax Preparation, Bookkeeping and Payroll Services
71201	공인회계사업	Certified Public Accounting Services
71202	세무사업	Taxation Services
71209	기타 회계관련 서비스업	Other Accounting Book-Keeping and Auditing Activities
713	광고업	Advertising
7131	광고 대행업	Advertising Agencies
71310	광고 대행업	Media Advertising Agencies
7139	기타 광고업	Other Advertising
71391	옥외 및 전시 광고업	Outdoor and Exhibition Advertising
71392	광고매체 판매업	Media Representatives And Media Buying Agencies
71393	광고물 작성업	Advertising Preparation
71399	그외 기타 광고업	Other Advertising n.e.c.
714	시장조사 및 여론조사업	Market Research and Public Opinion Polling
7140	시장조사 및 여론조사업	Market Research and Public Opinion Polling
71400	시장조사 및 여론조사업	Market Research and Public Opinion Polling
715	회사본부, 지주회사 및 경영컨설팅 서비스업	Activities of Head Offices, Holding Companies and Management Consultancy
7151	회사본부	Activities of Head Offices
71511	제조업 회사본부	Activities of Head Offices for Manufacturing

71519	기타 산업 회사본부	Activities of Head Offices for Other Industries
7152	비금융 지주회사	Non-Financial Holding Companies
71520	비금융 지주회사	Non-Financial Holding Companies
7153	경영컨설팅 및 공공관계 서비스업	Activities of Management Consultancy and Public Relation Services
71531	경영컨설팅업	Activities of Management Consultancy
71532	공공관계 서비스업	Public Relation Services
72	건축기술, 엔지니어링 및 기타 과학기술 서비스업	Architectural, Engineering and Other Scientific Technical Services
721	건축기술, 엔지니어링 및 관련기술 서비스업	Architectural, Engineering and Related Technical Services
7211	건축 및 조경 설계 서비스업	Architectural and Landscape Architectural Services
72111	건축설계 및 관련 서비스업	Architectural Services
72112	도시계획 및 조경설계 서비스업	Urban Planning Landscape Architectural Services
7212	엔지니어링 서비스업	Engineering Services
72121	건물 및 토목엔지니어링 서비스업	Civil Engineering Services
72122	환경컨설팅 및 관련 엔지니어링 서비스업	Environmental Consulting and Related Engineering Services
72129	기타 엔지니어링 서비스업	Other Engineering Services
729	기타 과학기술 서비스업	Other Scientific and Technical Services
7291	기술 시험, 검사 및 분석업	Technical Testing and Analysis
72911	물질성분 검사 및 분석업	Testing and Analysis Services of Composition and Purity of Materials
72919	기타 기술 시험, 검사 및 분석업	Other Technical Testing and Analysis
7292	측량, 지질조사 및 지도제작업	Surface Surveying, Geological Services and Cartographing
72921	측량업	Surface Surveying
72922	제도업	Drafting Services
72923	지질조사 및 탐사업	Geological and Prospecting Services
72924	지도제작업	Cartographing

73	기타 전문, 과학 및 기술 서비스업	Professional, Scientific and Technical Services, n.e.c.
731	수의업	Veterinary Activities
7310	수의업	Veterinary Activities
73100	수의업	Veterinary Activities
732	전문디자인업	Specialized Design Services
7320	전문디자인업	Specialized Design Services
73201	인테리어 디자인업	Interior Design Services
73202	제품 디자인업	Products Design Services
73203	시각 디자인업	Graphic Design Services
73209	기타 전문 디자인업	Other Specialized Design Services
733	사진 촬영 및 처리업	Photographic Activities
7330	사진 촬영 및 처리업	Photographic Activities
73301	인물사진 및 행사용비디오 촬영업	Portrait Photography and Videotaping of Events Services
73302	상업용 사진 촬영업	Commercial Photography Services
73303	사진 처리업	Photograph Processing
739	그외 기타 전문, 과학 및 기술 서비스업	Other Professional, Scientific and Technical Services n.e.c.
7390	그외 기타 전문, 과학 및 기술 서비스업	Other Professional, Scientific and Technical Services n.e.c.
73901	매니저업	Managers
73902	번역 및 통역서비스업	Translation and Interpretation Services
73903	사업 및 무형 재산권 중개업	Business and Intangible Rights Brokerages
73904	물품감정, 계량 및 견본 추출업	Appraisal, Weighing and Sampling Services of Goods
73909	그외 기타 분류안된 전문, 과학 및 기술 서비스업	All Other Professional, Scientific and Technical Services n.e.c.

N 사업시설관리 및 사업지원 서비스업(74 ~ 75)
Business facilities management and business support services

74	사업시설 관리 및 조경 서비스업	Business Facilities Management and Landscape Services
741	사업시설 유지관리 서비스업	Business Facilities Support Management Services
7410	사업시설 유지관리 서비스업	Business Facilities Support Management Services
74100	사업시설 유지관리 서비스업	Business Facilities Support Management Services
742	건물·산업설비 청소 및 방제 서비스업	Cleaning and Pest Control Services of Building and Industrial Facilities
7421	건물 및 산업설비 청소업	Cleaning of Building and Industrial Facilities
74211	건축물 일반 청소업	Building General Cleaning Services
74212	사업시설 및 산업용품 청소업	Cleaning of Business Facilities and Industrial Supplies
7422	소독, 구충 및 방제 서비스업	Disinfecting, Exterminating and Pest Control Services
74220	소독, 구충 및 방제 서비스업	Disinfecting, Exterminating and Pest Control Services
743	조경 관리 및 유지 서비스업	Landscape Care and Maintenance Service Activities
7430	조경 관리 및 유지 서비스업	Landscape Care and Maintenance Service Activities
74300	조경 관리 및 유지 서비스업	Landscape Care and Maintenance Service Activities
75	사업지원 서비스업	Business Support Services
751	인력공급 및 고용알선업	Provision of Human Resources and Activities of Employment Placement Agencies
7511	고용알선업	Activities of Employment Placement Agencies
75110	고용알선업	Activities of Employment Placement Agencies
7512	인력공급업	Provision of Human Resources

75120	인력공급업	Provision of Human Resources
752	여행사 및 기타 여행보조 서비스업	Activities of Travel Agencies and Tour Operators and Tourist Assistance Activities
7521	여행사업	Travel Agency Activities
75211	일반 및 국외 여행사업	General and Foreign Travel Agencies
75212	국내 여행사업	Domestic Travel Agencies
7529	기타 여행보조 및 예약 서비스업	Other Tourist Assistance and Reservation Services
75290	기타 여행보조 및 예약 서비스업	Other Tourist Assistance and Reservation Services
753	경비, 경호 및 탐정업	Security, Guard and Detective Services
7531	경비 및 경호 서비스업	Security and Guard Services
75310	경비 및 경호 서비스업	Security and Guard Services
7532	보안시스템 서비스업	Security Systems Service Activities
75320	보안시스템 서비스업	Security Systems Service Activities
7533	탐정 및 조사 서비스업	Detective and Investigation Services
75330	탐정 및 조사 서비스업	Detective and Investigation Services
759	기타 사업지원 서비스업	Other Business Support Services
7591	사무지원 서비스업	Office Support Services
75911	문서 작성업	Document Preparation Services
75912	복사업	Duplicating Services
75919	기타 사무지원 서비스업	Other Office Support Service Activities
7599	그외 기타 사업지원 서비스업	Other Business Support Service Activities n.e.c.
75991	콜센터 및 텔레마케팅 서비스업	Activities of Call Centers and Telemarketing Services
75992	전시 및 행사 대행업	Exhibition and Trade Fair Organization Agencies
75993	신용조사 및 추심 대행업	Credit Reporting and Collection Agency Services
75994	포장 및 충전업	Packaging and Filling Activities
75999	그외 기타 분류안된 사업지원 서비스업	All Other Business Support Services n.e.c.

○ 공공행정, 국방 및 사회보장 행정(84)
Public administration and defence ;
compulsory social security

84	공공행정, 국방 및 사회보장 행정	Public Administration and Defence ; Compulsory Social Security
841	입법 및 일반 정부 행정	Executive, Legislative and General Government Support
8411	일반 공공 행정	General Public Service Activities
84111	입법기관	Legislative Administration
84112	중앙 최고 집행기관	National Executive Offices
84113	지방행정 집행기관	Local Executive Offices
84114	재정 및 경제정책 행정	Administration of Financial and Economic Policy
84119	기타 일반 공공 행정	Other General Public Service Activities
8412	정부기관 일반 보조 행정	Ancillary Service Activities for Government
84120	정부기관 일반 보조 행정	Ancillary Service Activities for Government
842	사회 및 산업정책 행정	Administration of Industrial and Social Policy of Community
8421	사회서비스 관리 행정	Regulation of Activities of Agencies That Provide Health Care, Education, Cultural Services and Other Social Services, Excluding Social Security
84211	교육 행정	Regulation of Activities of Education Affairs
84212	문화 및 관광 행정	Regulation of Activities of Cultural and Tourism Affairs
84213	환경 행정	Regulation of Activities of Environment Affairs
84214	보건 및 복지 행정	Administration of Health Care and Welfare
84219	기타 사회서비스 관리 행정	Other Regulation of Activities of Agencies That Provide Health Care, Education, Cultural Services, Excluding Social Security

8422	노동 및 산업진흥 행정	Regulation of and Contribution to, More Efficient Operation of Business
84221	노동 행정	Administration of General Labor Affairs
84222	농림수산 행정	Administration of Agricultural, Forestry, Fishing and Hunting Affairs
84223	건설 및 운송 행정	Administration of Construction and Transportation Programs
84224	통신 행정	Administration of Communications
84229	기타 산업진흥 행정	Other Regulation and Contribution to More Efficient Operation of Business
843	외무 및 국방 행정	Foreign Affairs and Defence Activities
8431	외무 행정	Foreign Affairs
84310	외무 행정	Foreign Affairs
8432	국방 행정	Defence Activities
84320	국방 행정	Defence Activities
844	사법 및 공공질서 행정	Justice, Public Order and Safety Activities
8440	사법 및 공공질서 행정	Justice, Public Order and Safety Activities
84401	법원	Courts
84402	검찰	Prosecution Services
84403	교도기관	Correctional Institutions
84404	경찰	Police Protection
84405	소방서	Fire Protection
84409	기타 사법 및 공공질서 행정	Other Justice, Public Order and Safety Activities
845	사회보장 행정	Compulsory Social Security Activities
8450	사회보장 행정	Compulsory Social Security Activities
84500	사회보장 행정	Compulsory Social Security Activities

P 교육 서비스업(85) Education

85	교육 서비스업	Education
851	초등 교육기관	Primary Education
8511	유아 교육기관	Pre-Primary Education
85110	유아 교육기관	Pre-Primary Education
8512	초등학교	Primary schools
85120	초등학교	Primary schools
852	중등 교육기관	Secondary Education
8521	일반 중등 교육기관	General Secondary Education
85211	중학교	Junior High schools
85212	일반 고등학교	Senior High schools, General
8522	기술 및 직업 중등 교육기관	Technical and Vocational Secondary Education
85221	상업 및 정보산업 고등학교	Commercial and Information Industry High schools
85222	공업 고등학교	Industrial High schools
85229	기타 기술 및 직업 고등학교	Other Technical and Vocational Secondary Education
853	고등 교육기관	Higher Education
8530	고등 교육기관	Higher Education
85301	전문대학	Junior Technical and Vocational Colleges
85302	대학교	Universities
85303	대학원	Graduate schools
854	특수학교, 외국인학교 및 대안학교	Schools for the Handicapped and Foreigners, Alternative Schools
8541	특수학교	Schools for the Handicapped
85410	특수학교	Schools for the Handicapped
8542	외국인 학교	Schools for the Foreigners
85420	외국인 학교	Schools for the Foreigners
8543	대안학교	Alternative Schools
85430	대안학교	Alternative Schools

855	일반 교습 학원	General Private Educational Institute
8550	일반 교습 학원	General Private Educational Institute
85501	일반 교과 학원	General Subject Educational Institute
85502	외국어학원	Foreign Language Schools
85503	방문 교육 학원	Correspondence Education schools
85504	온라인 교육 학원	On-line Education schools
85509	기타 일반 교습학원	Other General Private Educational Institute
856	기타 교육기관	Adult and Other Education
8561	스포츠 및 레크레이션 교육기관	Sports and Recreation Education
85611	스포츠 교육기관	Sports Education
85612	레크레이션 교육기관	Recreation Education
8562	예술 학원	Fine Arts schools
85620	예술 학원	Fine Arts schools
8563	사회교육시설	Facilities for Social Education
85630	사회교육시설	Facilities for Social Education
8564	직원훈련기관	Employee Training
85640	직원훈련기관	Employee Training
8565	기술 및 직업훈련학원	Technical and Trade schools
85651	운전학원	Driving schools
85659	기타 기술 및 직업훈련학원	Other Technical and Trade schools
8569	그외 기타 교육기관	Adult and Other Education n.e.c.
85691	컴퓨터 학원	Computer Training Service
85699	그외 기타 분류안된 교육기관	Other Adult and Other Education n.e.c.
857	교육지원 서비스업	Educational Support Activities
8570	교육지원 서비스업	Educational Support Activities
85701	교육관련 자문 및 평가업	Management Consultancy Activities
85709	기타 교육지원 서비스업	Other Educational Support Activities

Q 보건업 및 사회복지 서비스업(86 ~ 87)
Human health and social work activities

86	보건업	Human Health
861	병원	Hospital Activities
8610	병원	Hospital Activities
86101	종합 병원	General Hospitals
86102	일반 병원	Medium Hospitals
86103	치과 병원	Dental Hospitals
86104	한방 병원	Oriental Medical Hospitals
862	의원	Medical and Dental Practice Activities
8620	의원	Medical and Dental Practice Activities
86201	일반 의원	General clinics
86202	치과 의원	Dental Clinics
86203	한의원	Oriental Medical Clinics
86204	방사선진단 및 병리검사 의원	Medical and Diagnostic Clinics
863	공중 보건 의료업	Public Health Centers
8630	공중 보건 의료업	Public Health Centers
86300	공중 보건 의료업	Public Health Centers
869	기타 보건업	Other Human Health Activities
8690	기타 보건업	Other Human Health Activities
86901	앰블런스 서비스업	Ambulance Services
86902	유사 의료업	Para-Medical Services
86909	그외 기타 보건업	Other Human Health Activities n.e.c.
 87	 사회복지 서비스업	 Social Work Activities
871	거주 복지시설 운영업	Residential Welfare Facilities Activities
8711	노인 거주 복지시설 운영업	Residential Welfare Facilities Activities for the Elderly
87111	노인 요양 복지시설 운영업	Nursing Care Welfare Facilities Activities for the Elderly
87112	노인 양로 복지시설 운영업	Welfare Facilities Activities for the Elderly

8712	심신장애인 거주 복지시설 운영업	Residential Welfare Facilities Activities for the Mental Retardation and The Disabled
87121	신체 부자유자 거주 복지시설 운영업	Residential Welfare Facilities Activities for the Disabled
87122	정신질환, 정신지체 및 약물중독자 거주 복지시설 운영업	Residential Welfare Facilities Activities for the Mental Disorder, Mental Retardation and Substance Abuse
8713	기타 거주 복지시설 운영업	Other Residential Welfare Facilities Activities
87131	아동 및 부녀자 거주 복지시설 운영업	Residential Welfare Facilities Activities for the Young and Women
87139	그외 기타 거주 복지시설 운영업	Other Residential Welfare Facilities Activities n.e.c.
872	비거주 복지시설 운영업	Non-Residential Welfare Facilities Activities
8721	보육시설 운영업	Child Day Care Services
87210	보육시설 운영업	Child Day Care Services
8729	기타 비거주 복지 서비스업	Other Non-Residential Welfare Facilities Activities
87291	직업재활원 운영업	Vocational Rehabilitations
87299	그외 기타 비거주 복지 서비스업	Other Non-Residential Welfare Facilities Activities n.e.c.

R 예술, 스포츠 및 여가관련 서비스업(90 ~ 91)
Arts, sports and recreation related services

90	창작, 예술 및 여가관련 서비스업	Creative, Arts and Recreation Related Services
901	창작 및 예술관련 서비스업	Creative and Arts Related Services
9011	공연시설 운영업	Operation of Public Performance Facilities
90110	공연시설 운영업	Operation of Public Performance Facilities
9012	공연단체	Operation of Public Performance Companies
90121	연극단체	Operation of Dramatic Companies
90122	무용 및 음악단체	Musical Groups and Dance Companies
90123	기타 공연단체	Other Performing Arts Companies
9013	자영 예술가	Independent Artists
90131	공연 예술가	Independent Performing Artists
90132	비공연 예술가	Independent Non-Performing Artists
9019	기타 창작 및 예술관련 서비스업	Other Creative and Arts Related Services
90191	공연 기획업	Performing Arts Event Promotion and Organization
90192	공연 및 제작관련 대리업	Public Performance and Production Agencies
90199	그외 기타 창작 및 예술관련 서비스업	Other Creative and Arts Related Services n.e.c.
902	도서관, 사적지 및 유사 여가관련 서비스업	Library, Historical Sites and Buildings and Similar Recreation Related Services
9021	도서관, 기록보존소 및 독서실 운영업	Operation of Library, Archives and Reading Room
90211	도서관 및 기록보존소 운영업	Library and Archives Activities
90212	독서실 운영업	Reading Room Operation
9022	박물관 및 사적지 관리 운영업	Museum Operation and Preservation of Historical Sites and Buildings
90221	박물관 운영업	Museum Operation

90222	사적지 관리 운영업	Historic House and Site Operation
9023	식물원, 동물원 및 자연공원 운영업	Operation of Botanical and Zoological Gardens and Natural Parks
90231	식물원 및 동물원 운영업	Operation of Botanical and Zoological Gardens
90232	자연공원 운영업	Operation of Natural Parks
9029	기타 도서관, 사적지 및 유사 여가관련 서비스업	Other Library, Historical Sites and Buildings and Similar Recreation Related Services
90290	기타 도서관, 사적지 및 유사 여가관련 서비스업	Other Library, Historical Sites and Buildings and Similar Recreation Related Services
91	스포츠 및 오락관련 서비스업	Sports activities and amusement activities
911	스포츠 서비스업	Sports Services
9111	경기장 운영업	Arena and Stadium Operation
91111	실내 경기장 운영업	Indoor Stadium Operation
91112	실외 경기장 운영업	Outdoor Stadium Operation
91113	경주장 운영업	Racetrack Operation
9112	골프장 및 스키장 운영업	Golf Courses and Skiing Facilities
91121	골프장 운영업	Golf Course Operation
91122	스키장 운영업	Skiing Facility Operation
9113	기타 스포츠시설 운영업	Other Sports Facility Operation
91131	종합 스포츠시설 운영업	Other Complex Sports Facility Operation
91132	체력단련시설 운영업	Physical Fitness Facility Operation
91133	수영장 운영업	Swimming Pool Operation
91134	볼링장 운영업	Bowling Alley Operation
91135	당구장 운영업	Billiard Room Operation
91136	골프연습장 운영업	Golf Practice Range Operation
91139	그외 기타 스포츠시설 운영업	Other Sports Facility Operation n.e.c.
9119	기타 스포츠 서비스업	Other Sports Services
91191	스포츠 클럽 운영업	Sports Club Operation
91199	그외 기타 스포츠 서비스업	Other Sports Services n.e.c.

912	유원지 및 기타 오락관련 서비스업	Amusement and theme Park Operation
9121	유원지 및 테마파크 운영업	Amusement and theme Park Operation
91210	유원지 및 테마파크 운영업	Amusement and theme Park Operation
9122	오락장 운영업	Entertainment Facility Operation
91221	전자 게임장 운영업	Amusement Arcade Operation
91222	컴퓨터 게임방 운영업	Computer Game Room Operation
91223	노래연습장 운영업	Singing Room Operation
91229	기타 오락장 운영업	Other Entertainment Facility Operation
9123	수상오락 서비스업	Water Recreation Services
91231	낚시장 운영업	Operation of Indoor and Outdoor Fishing Place
91239	기타 수상오락 서비스업	Other Water Recreation Services
9124	갬블링 및 베팅업	Gambling and Betting Activities
91241	복권발행 및 판매업	Publication and Sale of Lottery
91249	기타 갬블링 및 베팅업	Other Gambling and Betting Activities
9129	그외 기타 오락관련 서비스업	Other Water Recreation Services n.e.c.
91291	무도장 운영업	Ballroom Operation
91292	체육공원 및 유사 공원 운영업	Operation of Recreational and Sports Park Including Similar Activities
91293	기원 운영업	Badug Room Operation
91299	그외 기타 분류안된 오락관련 서비스업	Other Water Recreation Services n.e.c.

S 협회 및 단체, 수리 및 기타 개인 서비스업(94 ~ 96)
Membership organizations, repair and
other personal services

94	협회 및 단체	Membership Organizations
941	산업 및 전문가 단체	Business and Professional Organizations
9411	산업 단체	Business Organizations
94110	산업 단체	Business Organizations
9412	전문가 단체	Professional Organizations
94120	전문가 단체	Professional Organizations
942	노동조합	Labour Organizations
9420	노동조합	Labour Organizations
94200	노동조합	Labour Organizations
949	기타 협회 및 단체	Other Membership Organizations
9491	종교 단체	Religious Organizations
94911	불교 단체	Buddhism Organizations
94912	기독교 단체	Christianity Organizations
94913	천주교 단체	Catholicism Organizations
94914	민족종교 단체	Korean Religious Organizations
94919	기타 종교 단체	Other Religious Organizations
9492	정치 단체	Political Organizations
94920	정치 단체	Political Organizations
9493	시민운동 단체	Social Advocacy Organizations
94931	환경운동 단체	Environmental Advocacy Organizations
94939	기타 시민운동 단체	Other Social Advocacy Organizations
9499	그외 기타 협회 및 단체	Other Membership Organizations
94990	그외 기타 협회 및 단체	Other Membership Organizations n.e.c.
95	수리업	Maintenance and Repair Services

951	기계 및 장비 수리업	Maintenance and Repair Services of Machinery and Equipment
9511	일반 기계 수리업	Maintenance and Repair Services of General Machinery
95111	건설·광업용 기계 및 장비 수리업	Maintenance and Repair Services of Machinery and Equipment for Mining and Construction
95119	기타 일반 기계 및 장비 수리업	Other Maintenance and Repair Services of General Machinery
9512	전기, 전자, 통신 및 정밀기기 수리업	Maintenance and Repair Services of Machinery and Equipment for Electric, Electronic, Communication and Precision
95121	컴퓨터 및 사무용 기기 수리업	Maintenance and Repair Services of Computers and Office Machinery
95122	통신장비 수리업	Maintenance and Repair Services of Communication Machinery
95123	전기 및 정밀기기 수리업	Maintenance and Repair Services of Electric and Precision Equipment
952	자동차 및 모터사이클 수리업	Maintenance and Repair Services of Motor Vehicles and Motorcycles
9521	자동차 수리 및 세차업	Maintenance, Repair and Washing Services of Motor Vehicles
95211	자동차 종합 수리업	General Repair Services of Motor Vehicles
95212	자동차 전문 수리업	Repair Services of Motor Vehicles Specializing in Parts
95213	자동차 세차업	Motor Vehicle Cleaning Services
9522	모터사이클 수리업	Maintenance and Repair Services of Motorcycles
95220	모터사이클 수리업	Repair Services of Motorcycles
953	개인 및 가정용품 수리업	Repair Services of Personal and Household Goods
9531	가전제품 수리업	Repair Services of Electrical Household Machinery and Appliances
95310	가전제품 수리업	Repair Services of Electrical Household Machinery and Appliances
9539	기타 개인 및 가정용품 수리업	Repair Services of Other Personal and Household Goods

95391	신발, 의복 및 기타 가정용 직물제품 수리업	Repair Services of Footwear, Clothing and Other Household Textile Goods
95392	시계, 귀금속 및 악기 수리업	Repair Services of Watches and Jewellery
95399	그외 기타 개인 및 가정용품 수리업	Repair Services of Other Personal and Household Goods n.e.c.
96	기타 개인 서비스업	Other Personal Services Activities
961	미용, 욕탕 및 유사 서비스업	Personal Care Services
9611	이용 및 미용업	Hairs, Nails and Skin Cares
96111	이용업	Barber Shops
96112	두발미용업	Hair Beauty Shops
96113	피부미용업	Skin Beauty Shops
96119	기타미용업	Other Beauty Shops
9612	욕탕, 마사지 및 기타 미용관련 서비스업	Saunas, Massages and Other Physical Well-being Services
96121	욕탕업	Saunas
96122	마사지업	Massage Parlors
96129	기타 미용관련 서비스업	Other Physical Well-being Services
969	그외 기타 개인 서비스업	Other Personnal Service Activities n.e.c.
9691	세탁업	Washing and Dry Cleaning Services
96911	산업용 세탁업	Industrial Laundry Services
96912	가정용 세탁업	Household Laundry Services
96913	세탁물 공급업	Laundry Supplies
9692	장례식장 및 관련 서비스업	Funeral Homes and Related Services
96921	장례식장 및 장의관련 서비스업	Funeral Homes and Funeral Related Services
96922	화장, 묘지분양 및 관리업	Cremation, Graveyard Subdivision and Management
9699	그외 기타 분류안된 개인 서비스업	All Other Personnal Service Activities n.e.c.

96991	예식장업	Wedding Chapel Services
96992	점술 및 유사 서비스업	Fortune-Telling and the Similar Services
96993	개인 간병인 및 유사 서비스업	Private Nursing and Similar Services
96994	맞선주선 및 결혼 상담업	Marriage Meeting Agency and Marriage Consultation
96995	애완동물 장묘 및 보호 서비스업	Pet Funeral and Care Services
96999	그외 기타 달리 분류되지 않은 개인 서비스업	All Other Personal Service Activities n.e.c.

2012년 기준 사업체기초통계조사보고서

발 행 일 2014년 1월
발 행 인 인천광역시 중구청장
편 집 인 홍보체육진흥실
발 행 처 인천광역시 중구

(우) 400-701
인천광역시 중구 신포로 27번길 80(관동1가 9)
인천광역시 중구청

REPORT ON THE CENSUS ON BASIC CHARACTERISTICS OF ESTABLISHMENTS

Published on January, 2014
Publisher : Incheon Metropolitan City
Jung-gu District Mayor
Edited by : Planning&Audit Office
Published by : Incheon Metropolitan City
Jung-gu

(post)400-701
Incheon Jung-gu, sinpo 27 road 80(gwandong 1ga 9)
Incheon Metropolitan City Jung-gu



역사문화 중심도시! 비상하는 관광중구!
www.icjg.go.kr