

행정간행물 등록번호

54-3490000-000001-10

2014년 기준 사업체조사 보고서

REPORT OF THE CENSUS ON ESTABLISHMENTS

2016



인 천 광 역 시 중 구

Jung-gu Incheon Metropolitan City

이용자를 위하여

1. 이 조사자료는 2015년 2. 9.~3. 11.기간 중에 시·도별로 실시한 2014년 기준 사업체조사 결과를 전국적으로 집계하여 수록한 것임.
2. 이 보고서의 통계표에 사용된 부호는 다음과 같음.
『-』 : 해당수치 없음.
3. 이 조사자료는 제9차 개정(2007.12.28.)「한국표준산업분류」를 적용하였습니다.
4. 이 조사자료는 사업체를 대상으로 2014. 12. 31일을기준으로 조사된 자료이므로 조사대상 기간이 다를 경우 결과에 차이가 날 수도 있음.
5. 이 보고서의 내용을 전재 또는 역재할 때에는 『2014년 기준 사업체조사 보고서 ○페이지에서 전재 또는 역재』라고 기재하여야 함.
6. 조사기준시점(2014.12. 31.)과 조사시점(2015.3.) 사이에 폐업된 사업체는 그 장소에 입주한 사업체로 대체하였음.
7. 수록된 자료에 대하여 문의 사항이 있을 때에는 인천광역시 중구청 홍보체육진흥실(☎032-760-7092)로 문의바랍니다.

EXPLANATORY NOTES FOR THIS YEAR'S REPORT

1. The results on this report cover all establishments in the country surveyed by respectively of local governments from February 9 to March 11 2015.
2. Symbol used in the report stands for as follow;
『-』 : not available
3. The results are based on the 8th edition of the "Korean Standard Industrial Classification" revised as of Dec. 28, 2007.
4. The survey was conducted on establishments on 31, Dec. 2014. Therefore the results may not be consistent with other surveys because of the survey's period.
5. When a reproduction or translation is required, please refer to
『Reproduced or translated from page (No. of page) found in the "2014 Report of the Census on Establishments"』
6. Closed down establishments during reference date (31 Dec. 2014) and survey period (Mar. 2015) were replaced with those in the same location.
7. Readers desiring further details may contact the Incheon Jung-gu Public Affairs & Sports Office (☎ 032-760-7092)

목 차

I. 조사개요

1. 조사목적	7
2. 법적근거	7
3. 조사연혁	7
4. 조사대상	7
5. 조사시기	7
6. 조사주기	7
7. 조사항목	8
8. 조사단위	8
9. 조사방법	8

II. 용어의 해설

1. 사업체	11
2. 조직형태	11
3. 사업체구분	12
4. 사업의 종류	12
5. 종사자수	12

III. 조사결과 15

IV. 통계표

1. 산업세세분류별 총괄	23
2. 산업소분류 및 읍면동별 사업체수, 종사자수	241
3. 산업중분류, 종사자 규모 및 읍면동별 사업체수, 종사자수	287
4. 산업중분류, 사업체구분 및 읍면동별 사업체수, 종사자수	389
5. 산업중분류, 조직형태 및 읍면동별 사업체수, 종사자수	435
6. 산업중분류, 종사상지위 및 읍면동별 종사자수	489
7. 산업중분류, 대표자남여 및 읍면동별 사업체수	521
8. 산업중분류, 종사자남여 및 읍면동별 종사자수	539
9. 산업중분류, 대표자연령대 및 읍면동별 사업체수, 종사자수	557

<부 록>

1. 한국표준산업분류	631
-------------	-----

목 차

I . Outline of the Survey

1. Purpose	7
2. Legal Status	7
3. Survey History	7
4. Scope and Coverage	7
5. Reference Period	7
6. Periodicity	7
7. Survey Items	8
8. Units of the Survey	8
9. Data Collection	8

II . Explanation of the Terms

1. Establishment	11
2. Type of Legal Organization	11
3. Type of Establishment	12
4. Classification of Industrial Activities	12
5. Number of Workers	12

III. Analysis of the Results 15

IV. Statistical Tables

1. Summary Tables by Industrial Sub-classe	23
2. Number of Establishments and Workers by Industrial Groups & Provinces	241
3. Number of Establishments, Workers by Industrial DivisionScale of Establishments & Provinces	287
4. Number of Establishments, Workers by Industrial DivisionsType of Establishments & Provinces	389
5. Number of Establishments, Workers by Industrial Divisions,Type of Legal Organization & Provinces	435
6. Number of Workers by Industrial Divisions, Status of Workers & Provinces	489
7. Number of Establishments by Industrial Divisions, Sex of Representatives & Provinces	521
8. Number of Workers by Industrial Divisions, Sex of Workers & Provinces	539
9. Number of Establishments, Workers by Industrial Divisions, Age of Representatives & Provinces	557

< Appendix >

1. Standard Industrial Classification of Korea	631
--	-----

I. 조 사 개 요

1. 조사목적

중앙정부 및 지방자치단체의 각종 정책수립과 민간기업체의 기업 경영 계획수립, 학계, 연구소 등의 학술연구를 위한 기초자료를 제공하고, 사업체를 대상으로 하는 각종 통계조사의 모집단을 파악하여 표본틀을 제공하는데 목적이 있다.

2. 법적근거

통계법 제17조에 의한 지정통계(승인번호 20403호)이다.

3. 조사연혁

1994년에 제1회 조사를 실시하였고, 매년 12월 31일 기준으로 조사를 실시하고 있으며 2014년 기준 조사는 제22회 조사이다.

4. 조사대상

조사기준일(12월 31일) 현재 대한민국의 행정권이 미치는 전지역에 소재하는 모든 사업체를 조사대상으로 한다.

단, 다음의 사업체는 제외한다.

- 개인이 경영하는 농림·어업사업체(법인 및 비법인 단체가 경영하는 사업체는 조사대상)
- 국방 및 가사서비스업
- 국제기구 및 외국기관
- 고정설비가 없거나 영업장소가 일정치 않은 간이 판매상

5. 조사시기

가. 조사기준시점 : 2014. 12. 31. 현재

나. 조사대상기간 : 2014. 1. 1. ~ 12. 31.(1년간)

다. 조 사 시 기 : 2015. 2. 9. ~ 3. 11.

6. 조사주기

연간조사로써 매년 조사를 실시한다.

7. 조사항목

- ① 사업체명
- ② 대표자명
- ③ 대표자 성별
- ④ 대표자 연령
- ⑤ 소재지
- ⑥ 창설연월
- ⑦ 사업자등록번호
- ⑧ 조직형태
- ⑨ 법인등록번호
- ⑩ 사업체구분
- ⑪ 사업의종류
- ⑫ 종사자 수
- ⑬ 연간 매출액

8. 조사단위

일정한 물리적 장소에서 재화의 생산 및 판매, 서비스제공 등 산업활동을 영위하고 있는 종사자 1인 이상의 모든 사업체를 조사대상으로 한다.

(공장, 상점, 작업장, 광업소, 농장, 출장소, 영업소, 본사·본점, 연락사업소도 별개의 조사단위)

9. 조사방법

조사원이 사업체를 방문하여 응답자와의 면접조사 실시

I . Outline of the Survey

1. Purpose

The purpose of this survey is to provide basic data for policy-making of central and local governments, management planning of private businesses, academic research, etc. It will also serve as a sample frame for various sample surveys on establishments.

2. Legal Status

This survey is designated by Article No.17 of Statistics Law.
(Recognized No. 20403)

3. Survey History

The first survey was conducted in 1994 and is being conducted as of December 31 every year.

4. Scope and Coverage

This survey covers all establishments in Korea as of December 31.
The following establishments are excluded :

- ① Agricultural and fishery firms managed by an individual
- ② National Defense and private household services
- ③ International and foreign organizations
- ④ Unstabilized selling businesses without fixed facilities

5. Reference Period

- ① Reference Date : 31 December 2014
- ② Reference Period : 1 January 2014 ~ 31 December 2014
- ③ Survey Period : 9 February 2015 ~ 11 March 2015

6. Periodicity

Annually

7. Survey Items

- ① Name of Establishment
- ② Name of Representative
- ③ Gender of Representative
- ④ Age group of Representative
- ⑤ Location ⑥ Foundation Date
- ⑦ Business Registration Number
- ⑧ Type of Legal Organization
- ⑨ Corporation Registration Number
- ⑩ Type of Establishment
- ⑪ Classification if Industrial Activities
- ⑫ Number of Workers
- ⑬ Annual Sales of Receipts

8. Units of the Survey

All establishments engaged in industrial activities to provide products or services at or within one geographic area, such as a factory, a shop, a mine, a business office, a branch office, or a head office.

9. Data Collection

The data is collected primarily through interviewing methods.

II. 용어의 해설

1. 사업체

사업체란 영리·비영리를 불문하고 개개의 상점, 사무소, 영업소, 은행, 학교, 병원, 여관, 식당, 학원, 교회, 사찰, 공공기관, 사회복지시설 등과 같이 일정한 장소에서 단일소유권 또는 단일통제하에 재화의 생산·판매, 서비스 제공 등 산업활동을 영위하고 있는 모든 경영단위를 말한다.

사업체와 유사한 개념으로 기업체가 있는데, 기업체란 동일자금에 의하여 소유되고 통제되는 제도적 또는 법적 단위으로써 하나 이상의 사업체로 구성될 수 있다는 점에서 사업체와 구분된다. 이 조사는 사업체를 조사단위로 하고 있어 1개의 기업체가 여러개의 장소에서 산업활동을 할 경우 각 장소별로 별개의 사업체로 파악하였다.

2. 조직형태

① 개인사업체

순수하게 개인이 사업을 경영하는 경우로 동업(공동경영)의 경우도 포함한다.

② 회사법인

상법의 규정에 의하여 설립된 회사를 말하며 주식회사, 유한회사, 합자회사, 합명회사가 있다.

③ 회사이외 법인

민법 또는 특별법에 의하여 설립된 회사이외의 법인을 말하며 재단법인, 학교법인, 의료법인, 사회복지법인 등이 있다.

④ 비법인단체

법인격이 없는 단체로서 동창회, 후원회, 문화단체, 노동단체, 종친회 등이 있다.

3. 사업체구분

① 단독사업체

동일 경영(단일 소유권 또는 단일 통제하에 있는)의 본사(본점), 공장, 지사(점), 영업소, 출장소, 분점(회) 등이 별도로 없는 1기업 1사업체를 말한다.

② 공장, 지사(점), 영업소, 출장소, 지회(부), 분점(회)

동일경영의 본사, 본점, 본부, 중앙회 등이 별도로 있으면서 그 산하에 있는 사업체를 말한다.

③ 본사, 본점, 본부

다른 장소에 동일경영의 공장, 지사(점), 영업소, 출장소, 지부(회), 본점(회) 등을 1개 이상 거느리고 운영하는 사업체로서 순수한 관리기능만을 수행하는 사업체가 여기에 해당된다.

4. 사업의 종류

- 각 사업체가 주로 생산 또는 제공하는 산업활동을 말한다.

5. 종사자수

① 상용근로자

고용계약기간이 1년 이상인 근로자 또는 고용계약기간이 정해지지 않고 정규직원으로 일하는 자로서 사업체에서 급여를 지급하는 자를 말한다.

② 임시 및 일용근로자

고용계약기간이 1년 미만인 근로자로서 사업체에서 급여를 지급하는 자를 말한다.

③ 자영업자

개인 사업체를 소유하며 자신의 책임 하에 직접 경영하는 자를 말한다.

④ 무급가족종사자

자영업자의 가족이나 친인척으로서 임금을 받지 않고 해당 사업체 정규 근무시간의 1/3이상 종사하는 자를 말한다.

⑤ 기타종사자

일한 실적에 따라 수수료 또는 봉사료 등을 조사대상사업체에서 직접 지급하는 자를 말한다.

⑥ 총 계

①+②+③+④+⑤

II. Explanation of the Terms

1. Establishment

Regardless of profit or non-profit, the term "establishment" herein covers all units situated in a single location (such as individual shops, offices, banks, agents, schools, hospitals, hotels, restaurants, all kinds of academic institutes, churches, Buddhist temples, public organizations, social welfare facilities, etc) operated under a single ownership or control. The definition of "enterprise" differs from that of "establishment" in that the enterprise (as an institutional or legal unit) controlled and owned by an equal equity can be composed of more than one establishment. This survey is conducted on each establishment.

2. Type of Legal Organization

① Individual Proprietorship

Individual proprietorship is defined as business units managed by an individual.

② Incorporated company

Incorporated company includes joint-stock companies, limited companies, joint-stock limited partnerships or unlimited partnerships established under the regulations of commercial law.

③ Non-business corporation

Non-business corporation includes educational organizations, medical organizations, social welfare organizations, etc, established under the regulation of either civil law or special law.

④ Unincorporated association

Unincorporated association includes alumni organizations, supporters' associations, cultural associations, labor associations, etc.

3. Type of Establishment

① Single-unit Establishment

The single-unit establishment is defined as a firm having no additional head office, agent office, business office, branch office, or branch shop.

② Factory, agent office, business office, branch office and branch shop

These are defined as business units controlled by a single Head Office or by a Central Organization.

③ Head Office or Central Organization

These units are defined as business organizations presiding over more than one unit at different sites such as factories, agent offices, business offices, branch offices, performing solely management.

4. Classification of Industrial Activities

This term indicates the name of the item or service that accounts for the highest level of income and sale-records for a given establishment.

5. Number of Workers

① Regular employees

All employees whose contracts last for one year or more, or employees with no fixed contract periods. They are paid by establishments.

② Temporary & daily employees

The workers who are hired for less than one year or on a daily-allowance basis.

③ Individual proprietors

The owners of individual establishments who manage their business directly.

④ Unpaid family workers

Family members of the owners who work more than one third of regular working hours with no payment or allowances.

⑤ Other employees

Workers with no fixed amount of payment, but only service charge or commission in proportion to his/her sales records.

⑥ 총 계

①+②+③+④+⑤

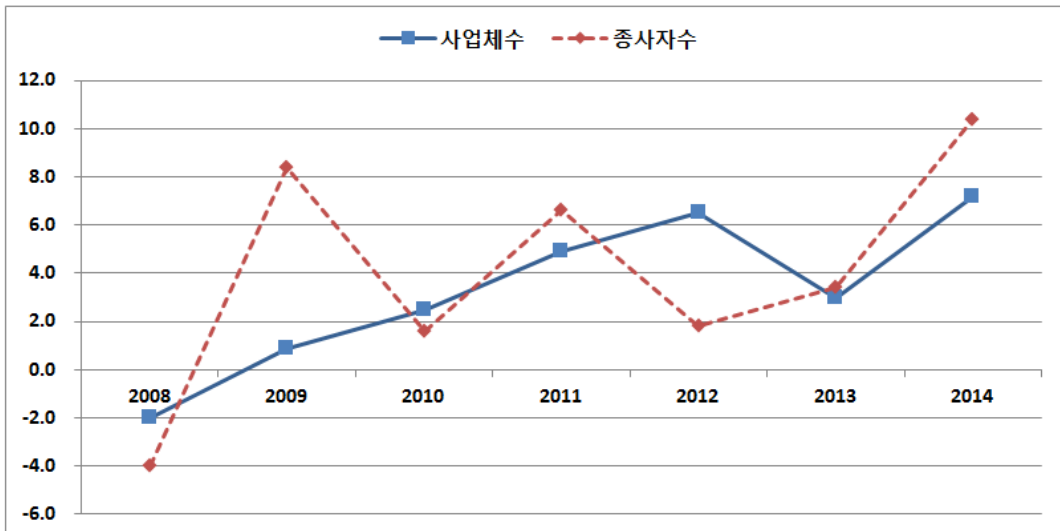
Ⅲ. 조 사 결 과

<요 약>

- 2014년 말 현재 중구의 모든 사업체수는 11,734개로 집계되었으며, 이는 전년 대비 7.2% 증가
- 2014년 조업기간 중 총 종사자수는 74,848명으로 전년대비 10.4% 증가
- 2014년의 사업체당 평균종사자수는 7.04명으로 전년대비 0.2명 증가
- 2013년과 비교하여 보면, 각각 사업체수는 790개(7.2%)증가, 종사자수는 7,779명 (10.4%)이 증가

<연도별 사업체수 및 종사자수 증감률 추이>

(단위 : %)



1. 개황

1) 사업체수

- 2014년 말 11,734개로 전년대비 7.2%(790개) 증가

(단위 : 개, %)

구 분	2009년	2010년	2011년	2012년	2013년	2014년
사업체수	9,278	9,514	9,978	10,625	10,944	11,734
증감률	0.9	2.5	4.9	6.5	3.0	7.2

2) 종사자수

- 2014년말 사업체의 총 종사자수는 82,627명으로 전년대비 10.4% (7,779명) 증가

(단위 : 명, %)

구 분	2009년	2010년	2011년	2012년	2013년	2014년
종사자수	65,656	66,693	71,104	72,361	74,848	82,627
증감률	8.4	1.6	6.6	1.8	3.4	10.4

2. 사업체수

1) 산업별 사업체수

(단위 : 개, %)

산 업 분 류	사업체수(2014년)	구성비(2014년)
전(全) 산 업 100	11,734	100.0
· 농업, 임업 및 어업	2	0.02
· 광업	14	0.12
· 제조업	368	3.14
· 전기, 가스, 증기 및 수도사업	8	0.07
· 하수·폐기물 처리, 원료재생 및 환경복원업	39	0.33
· 건설업	214	1.82
· 도매 및 소매업	3,379	28.80
· 운수업	2,315	19.73
· 숙박 및 음식점업	2,625	22.37
· 출판, 영상, 방송통신및정보서비스업	49	0.42
· 금융및보험업	94	0.80
· 부동산업 및 임대업	358	3.05
· 전문, 과학 및 기술 서비스업	133	1.13
· 사업시설관리및 사업지원 서비스업	208	1.77
· 공공행정, 국방 및 사회보장 행정	68	0.58
· 교육서비스업	275	2.34
· 보건업 및 사회복지 서비스업	275	2.34
· 예술, 스포츠 및 여가관련 서비스업	282	2.40
· 협회및단체,수리및기타개인서비스업	1,028	8.76

2) 종사자 규모별 사업체수

(단위 : 개, %)

구 분	사업체수			증감률	구성비	
	2012년	2013년	2014년	'14/'13	2013년	2014년
전 체	10,625	10,944	11,734	7.2	100.0	100.0
· 1 ~ 4 명	8,504	8,686	9,276	6.8	79.4	79.1
· 5 ~ 99명	2,033	2,171	2,364	8.9	19.8	20.1
· 100~299명	61	58	64	10.3	0.5	0.5
· 300명이상	27	29	30	3.4	0.3	0.3

3) 조직형태별 사업체수

(단위 : 개, %)

구 분	사업체수			증감률	구 성 비	
	2012년	2013년	2014년	'14/'13	2013년	2014년
전 체	10,625	10,944	11,734	7.2	100.0	100.0
- 법인사업체	2,207	2,286	2,609	14.1	20.9	22.2
· 회사법인	1,822	1,878	2,155	14.7	17.2	18.4
· 회사이외법인	385	408	454	11.3	3.7	3.9
- 비법인사업체	8,418	8,658	9,125	5.4	79.1	77.8

4) 대표자 성별 사업체수

(단위 : 개, %)

구 분	사업체수			증감률	구성비	
	2012년	2013년	2014년	'14/'13	2013년	2014년
전 체	10,625	10,944	11,734	7.2	100.0	100.0
· 남성대표자	6,782	6,961	7,483	7.5	63.6	63.8
· 여성대표자	3,843	3,983	4,251	6.7	36.4	36.2

3. 종사자수

1) 산업별 종사자수

(단위 : 명, %)

산 업 분 류	종사자수(2014년)	구성비(2014년)
전(全) 산 업	82,627	100.00
· 농업, 임업 및 어업	38	0.05
· 광업	344	0.42
· 제조업	3,937	4.76
· 전기, 가스, 증기 및 수도사업	182	0.22
· 하수·폐기물 처리, 원료재생 및 환경복원업	382	0.46
· 건설업	1,132	1.37
· 도매및소매업	10,267	12.43
· 운수업	25,790	31.21
· 숙박 및 음식점업	9,056	10.96
· 출판, 영상, 방송통신및정보서비스업	966	1.17
· 금융및보험업	997	1.21
· 부동산업 및 임대업	1,958	2.37
· 전문, 과학 및 기술 서비스업	933	1.13
· 사업시설관리및 사업지원 서비스업	7,275	8.80
· 공공행정, 국방 및 사회보장 행정	5,672	6.86
· 교육서비스업	3,530	4.27
· 보건업 및 사회복지 서비스업	5,044	6.10
· 예술, 스포츠 및 여가관련 서비스업	1,868	2.26
· 협회및단체,수리및기타개인서비스업	3,256	3.94

2) 종사자 규모별 종사자수

(단위 : 명, %)

구 분	종사자수			증감률 '14/'13	구성비	
	2012년	2013년	2014년		2013년	2014년
전 산 업	72,361	74,848	82,627	10.4	100.0	100.0
· 4명 이하	15,527	15,619	16,960	8.6	20.9	20.5
· 5 ~ 99명	29,486	32,192	35,706	10.9	43.0	43.2
· 100~299명	9,584	9,144	10,289	12.5	12.2	12.5
· 300명 이상	17,764	17,893	19,672	9.9	23.9	23.8

3) 종사상 지위별 종사자수

(단위 : 명, %)

구 분	종사자수			증감률 '14/'13	구성비	
	2012년	2013년	2014년		2013년	2014년
전 체	72,361	74,848	82,627	10.4	100.0	100.0
· 자영업자 및 무급가족	10,595	10,648	10,993	3.2	14.2	13.3
· 상용근로자	55,369	57,605	63,142	9.6	77.0	76.4
· 임시일용 및 기타종사자	6,397	6,595	8,492	28.8	8.8	10.3

4) 남녀 종사자수

(단위 : 명, %)

구 분	종사자수			증감률 '14/'13	구성비	
	2012년	2013년	2014년		2013년	2014년
전 체	72,361	74,848	82,627	10.4	100.0	100.0
· 남 자	45,534	47,041	51,285	9.0	62.8	62.1
· 여 자	26,827	27,807	31,342	12.7	37.2	37.9

IV. 통계표 Statistical Tables

1. 산업세세분류별 총괄
2. 산업소분류 및 읍면동별 사업체수, 종사자수
3. 산업중분류, 종사자 규모 및 읍면동별 사업체수, 종사자수
4. 산업중분류, 사업체구분 및 읍면동별 사업체수, 종사자수
5. 산업중분류, 조직형태 및 읍면동별 사업체수, 종사자수
6. 산업중분류, 종사상지위 및 읍면동별 종사자수
7. 산업중분류, 대표자남여 및 읍면동별 사업체수
8. 산업중분류, 종사자남여 및 읍면동별 종사자수
9. 산업중분류, 대표자연령대 및 읍면동별 사업체수, 종사자수

산업 세세분류별 총괄

Statistical Tables by Industrial Sub-classes



1. 산업세세분류별 총괄

단위 : 개, 명

산업분류 Industrial classification	합 계 Total				조직 형태 별			
	사업체수 Establishments	종사자수 Workers			개인 Individual		회사법인 Corporation	
		계 Sum	남자 Male	여자 Female	사업체수 Estab.	종사자수 Workers	사업체수 Estab.	종사자수 Workers
TT 전 산 업	11 734	82 627	51 285	31 342	8 808	21 207	2 155	42 447
A 농 업 , 임 업 및 어 업 (01 ~ 03)	2	38	20	18	-	-	-	-
01 농 업	1	3	2	1	-	-	-	-
011 작 물 재 배 업	1	3	2	1	-	-	-	-
0111 곡 물 및 기 타 식 량 작 물 재 배 업	1	3	2	1	-	-	-	-
01110 곡 물 및 기 타 식 량 작 물 재 배 업	1	3	2	1	-	-	-	-
0112 채 소 , 화 훼 작 물 및 종 묘 재 배 업	-	-	-	-	-	-	-	-
01121 채 소 작 물 재 배 업	-	-	-	-	-	-	-	-
01122 화 훼 작 물 재 배 업	-	-	-	-	-	-	-	-
01123 종 자 및 묘 목 생 산 업	-	-	-	-	-	-	-	-
0113 과 실 , 음 료 용 및 향 신 용 작 물 재 배 업	-	-	-	-	-	-	-	-
01131 과 실 작 물 재 배 업	-	-	-	-	-	-	-	-
01132 음 료 용 및 향 신 용 작 물 재 배 업	-	-	-	-	-	-	-	-
0114 기 타 작 물 재 배 업	-	-	-	-	-	-	-	-
01140 기 타 작 물 재 배 업	-	-	-	-	-	-	-	-
0115 시 설 작 물 재 배 업	-	-	-	-	-	-	-	-
01151 문 나 물 재 배 업	-	-	-	-	-	-	-	-
01152 채 소 , 화 훼 및 과 실 작 물 시 설 재 배 업	-	-	-	-	-	-	-	-
01159 기 타 시 설 작 물 재 배 업	-	-	-	-	-	-	-	-
012 축 산 업	-	-	-	-	-	-	-	-
0121 소 사 육 업	-	-	-	-	-	-	-	-
01211 젓 소 사 육 업	-	-	-	-	-	-	-	-
01212 육 우 사 육 업	-	-	-	-	-	-	-	-
0122 양 돈 업	-	-	-	-	-	-	-	-
01220 양 돈 업	-	-	-	-	-	-	-	-
0123 가 금 류 및 조 류 사 육 업	-	-	-	-	-	-	-	-
01231 양 계 업	-	-	-	-	-	-	-	-
01239 기 타 가 금 류 및 조 류 사 육 업	-	-	-	-	-	-	-	-
0129 기 타 축 산 업	-	-	-	-	-	-	-	-
01291 말 및 양 사 육 업	-	-	-	-	-	-	-	-
01299 그 외 기 타 축 산 업	-	-	-	-	-	-	-	-
013 작 물 재 배 및 축 산 복 합 농 업	-	-	-	-	-	-	-	-
0130 작 물 재 배 및 축 산 복 합 농 업	-	-	-	-	-	-	-	-
01300 작 물 재 배 및 축 산 복 합 농 업	-	-	-	-	-	-	-	-
014 작 물 재 배 및 축 산 관 련 서 비 스 업	-	-	-	-	-	-	-	-

1. Summary Tables by Industrial Sub-classes

Unit : In each, Person

Types of Legal Organizations				사업체구분별 Types of Establishments						산업 분류 Industrial Class
회사외법인 Juridical Org.		비법인 Non Juridical		단독 Single Firm		공장, 지사 Factory, Branch		본사, 본점 Head Office		
사업체수 Estab.	종사자수 Workers	사업체수 Estab.	종사자수 Workers	사업체수 Estab.	종사자수 Workers	사업체수 Estab.	종사자수 Workers	사업체수 Estab.	종사자수 Workers	
454	16 746	317	2 227	10 525	46 821	1 000	26 407	209	9 399	TT
1	3	1	35	2	38	-	-	-	-	A
1	3	-	-	1	3	-	-	-	-	01
1	3	-	-	1	3	-	-	-	-	011
1	3	-	-	1	3	-	-	-	-	0111
1	3	-	-	1	3	-	-	-	-	01110
-	-	-	-	-	-	-	-	-	-	0112
-	-	-	-	-	-	-	-	-	-	01121
-	-	-	-	-	-	-	-	-	-	01122
-	-	-	-	-	-	-	-	-	-	01123
-	-	-	-	-	-	-	-	-	-	0113
-	-	-	-	-	-	-	-	-	-	01131
-	-	-	-	-	-	-	-	-	-	01132
-	-	-	-	-	-	-	-	-	-	0114
-	-	-	-	-	-	-	-	-	-	01140
-	-	-	-	-	-	-	-	-	-	0115
-	-	-	-	-	-	-	-	-	-	01151
-	-	-	-	-	-	-	-	-	-	01152
-	-	-	-	-	-	-	-	-	-	01159
-	-	-	-	-	-	-	-	-	-	012
-	-	-	-	-	-	-	-	-	-	0121
-	-	-	-	-	-	-	-	-	-	01211
-	-	-	-	-	-	-	-	-	-	01212
-	-	-	-	-	-	-	-	-	-	0122
-	-	-	-	-	-	-	-	-	-	01220
-	-	-	-	-	-	-	-	-	-	0123
-	-	-	-	-	-	-	-	-	-	01231
-	-	-	-	-	-	-	-	-	-	01239
-	-	-	-	-	-	-	-	-	-	0129
-	-	-	-	-	-	-	-	-	-	01291
-	-	-	-	-	-	-	-	-	-	01299
-	-	-	-	-	-	-	-	-	-	013
-	-	-	-	-	-	-	-	-	-	0130
-	-	-	-	-	-	-	-	-	-	01300
-	-	-	-	-	-	-	-	-	-	014

1. 산업세세분류별 총괄

단위 : 개, 명

산업분류 Industrial classification	종사자규모별 Size of Establishment							
	1 ~ 4명		5 ~ 9명		10 ~ 19명		20 ~ 49명	
	사업체수 Estab.	종사자수 Workers	사업체수 Estab.	종사자수 Workers	사업체수 Estab.	종사자수 Workers	사업체수 Estab.	종사자수 Workers
TT 전 산 업	9 276	16 960	1 331	8 533	563	7 410	331	9 947
A 농 업 , 임 업 및 어 업 (01 ~ 03)	1	3	-	-	-	-	1	35
01 농 업	1	3	-	-	-	-	-	-
011 작 물 재 배 업	1	3	-	-	-	-	-	-
0111 곡 물 및 기 타 식 량 작 물 재 배 업	1	3	-	-	-	-	-	-
01110 곡 물 및 기 타 식 량 작 물 재 배 업	1	3	-	-	-	-	-	-
0112 채 소 , 화 훼 작 물 및 종 묘 재 배 업	-	-	-	-	-	-	-	-
01121 채 소 작 물 재 배 업	-	-	-	-	-	-	-	-
01122 화 훼 작 물 재 배 업	-	-	-	-	-	-	-	-
01123 종 자 및 묘 목 생 산 업	-	-	-	-	-	-	-	-
0113 과 실 , 음 료 용 및 향 신 용 작 물 재 배 업	-	-	-	-	-	-	-	-
01131 과 실 작 물 재 배 업	-	-	-	-	-	-	-	-
01132 음 료 용 및 향 신 용 작 물 재 배 업	-	-	-	-	-	-	-	-
0114 기 타 작 물 재 배 업	-	-	-	-	-	-	-	-
01140 기 타 작 물 재 배 업	-	-	-	-	-	-	-	-
0115 시 설 작 물 재 배 업	-	-	-	-	-	-	-	-
01151 문 나 물 재 배 업	-	-	-	-	-	-	-	-
01152 채 소 , 화 훼 및 과 실 작 물 시 설 재 배 업	-	-	-	-	-	-	-	-
01159 기 타 시 설 작 물 재 배 업	-	-	-	-	-	-	-	-
012 축 산 업	-	-	-	-	-	-	-	-
0121 소 사 육 업	-	-	-	-	-	-	-	-
01211 젓 소 사 육 업	-	-	-	-	-	-	-	-
01212 육 우 사 육 업	-	-	-	-	-	-	-	-
0122 양 돈 업	-	-	-	-	-	-	-	-
01220 양 돈 업	-	-	-	-	-	-	-	-
0123 가 금 류 및 조 류 사 육 업	-	-	-	-	-	-	-	-
01231 양 계 업	-	-	-	-	-	-	-	-
01239 기 타 가 금 류 및 조 류 사 육 업	-	-	-	-	-	-	-	-
0129 기 타 축 산 업	-	-	-	-	-	-	-	-
01291 말 및 양 사 육 업	-	-	-	-	-	-	-	-
01299 그 외 기 타 축 산 업	-	-	-	-	-	-	-	-
013 작 물 재 배 및 축 산 복 합 농 업	-	-	-	-	-	-	-	-
0130 작 물 재 배 및 축 산 복 합 농 업	-	-	-	-	-	-	-	-
01300 작 물 재 배 및 축 산 복 합 농 업	-	-	-	-	-	-	-	-
014 작 물 재 배 및 축 산 관 련 서 비 스 업	-	-	-	-	-	-	-	-

1. Summary Tables by Industrial Sub-classes

Unit : In each, Person

종사자규모별 Size of Establishment										산업 분류 Industrial Class
50 ~ 99명		100 ~ 299명		300 ~ 499명		500 ~ 999명		1000명 이상		
사업체수 Estab.	종사자수 Workers	사업체수 Estab.	종사자수 Workers	사업체수 Estab.	종사자수 Workers	사업체수 Estab.	종사자수 Workers	사업체수 Estab.	종사자수 Workers	
139	9 816	64	10 289	15	6 064	11	6 800	4	6 808	TT
-	-	-	-	-	-	-	-	-	-	- A
-	-	-	-	-	-	-	-	-	-	- 01
-	-	-	-	-	-	-	-	-	-	- 011
-	-	-	-	-	-	-	-	-	-	- 0111
-	-	-	-	-	-	-	-	-	-	- 01110
-	-	-	-	-	-	-	-	-	-	- 0112
-	-	-	-	-	-	-	-	-	-	- 01121
-	-	-	-	-	-	-	-	-	-	- 01122
-	-	-	-	-	-	-	-	-	-	- 01123
-	-	-	-	-	-	-	-	-	-	- 0113
-	-	-	-	-	-	-	-	-	-	- 01131
-	-	-	-	-	-	-	-	-	-	- 01132
-	-	-	-	-	-	-	-	-	-	- 0114
-	-	-	-	-	-	-	-	-	-	- 01140
-	-	-	-	-	-	-	-	-	-	- 0115
-	-	-	-	-	-	-	-	-	-	- 01151
-	-	-	-	-	-	-	-	-	-	- 01152
-	-	-	-	-	-	-	-	-	-	- 01159
-	-	-	-	-	-	-	-	-	-	- 012
-	-	-	-	-	-	-	-	-	-	- 0121
-	-	-	-	-	-	-	-	-	-	- 01211
-	-	-	-	-	-	-	-	-	-	- 01212
-	-	-	-	-	-	-	-	-	-	- 0122
-	-	-	-	-	-	-	-	-	-	- 01220
-	-	-	-	-	-	-	-	-	-	- 0123
-	-	-	-	-	-	-	-	-	-	- 01231
-	-	-	-	-	-	-	-	-	-	- 01239
-	-	-	-	-	-	-	-	-	-	- 0129
-	-	-	-	-	-	-	-	-	-	- 01291
-	-	-	-	-	-	-	-	-	-	- 01299
-	-	-	-	-	-	-	-	-	-	- 013
-	-	-	-	-	-	-	-	-	-	- 0130
-	-	-	-	-	-	-	-	-	-	- 01300
-	-	-	-	-	-	-	-	-	-	- 014

1. 산업세세분류별 총괄

단위 : 개, 명

산업분류 Industrial classification	합 계 Total				조직 형태 별			
	사업체수 Establishments	종사자수 Workers			개인 Individual		회사법인 Corporation	
		계 Sum	남자 Male	여자 Female	사업체수 Estab.	종사자수 Workers	사업체수 Estab.	종사자수 Workers
0141 작 물 제 배 관 련 서 비 스 업	-	-	-	-	-	-	-	-
01411 작 물 제 배 지 원 서 비 스 업	-	-	-	-	-	-	-	-
01412 농 산물 건조, 선별 및 기타 수확후 서비스업	-	-	-	-	-	-	-	-
0142 축 산 관 련 서 비 스 업	-	-	-	-	-	-	-	-
01420 축 산 관 련 서 비 스 업	-	-	-	-	-	-	-	-
015 수 립 및 관 련 서 비 스 업	-	-	-	-	-	-	-	-
0150 수 립 및 관 련 서 비 스 업	-	-	-	-	-	-	-	-
01500 수 립 및 관 련 서 비 스 업	-	-	-	-	-	-	-	-
02 임	-	-	-	-	-	-	-	-
020 임	-	-	-	-	-	-	-	-
0201 영	-	-	-	-	-	-	-	-
02011 임 업 용 종 묘 생 산 업	-	-	-	-	-	-	-	-
02012 육	-	-	-	-	-	-	-	-
0202 별	-	-	-	-	-	-	-	-
02020 별	-	-	-	-	-	-	-	-
0203 임 산 물 채 취 업	-	-	-	-	-	-	-	-
02030 임 산 물 채 취 업	-	-	-	-	-	-	-	-
0204 임 업 관 련 서 비 스 업	-	-	-	-	-	-	-	-
02040 임 업 관 련 서 비 스 업	-	-	-	-	-	-	-	-
03 어	1	35	18	17	-	-	-	-
031 어	-	-	-	-	-	-	-	-
0311 해	-	-	-	-	-	-	-	-
03111 원	-	-	-	-	-	-	-	-
03112 연	-	-	-	-	-	-	-	-
0312 내	-	-	-	-	-	-	-	-
03120 내	-	-	-	-	-	-	-	-
032 양 식 어 업 및 어 업 관 련 서 비 스 업	1	35	18	17	-	-	-	-
0321 양	1	35	18	17	-	-	-	-
03211 해	1	35	18	17	-	-	-	-
03212 내	-	-	-	-	-	-	-	-
03213 수 산 물 부 화 및 종 묘 생 산 업	-	-	-	-	-	-	-	-
0322 어 업 관 련 서 비 스 업	-	-	-	-	-	-	-	-
03220 어 업 관 련 서 비 스 업	-	-	-	-	-	-	-	-
B 광 업 (05 ~ 08)	14	344	311	33	4	28	10	316

1. Summary Tables by Industrial Sub-classes

Unit : In each, Person

Types of Legal Organizations				사업체구분별 Types of Establishments						산업 분류 Industrial Class
회사외법인 Juridical Org.		비법인 Non Juridical		단독 Single Firm		공장, 지사 Factory, Branch		본사, 본점 Head Office		
사업체수 Estab.	종사자수 Workers	사업체수 Estab.	종사자수 Workers	사업체수 Estab.	종사자수 Workers	사업체수 Estab.	종사자수 Workers	사업체수 Estab.	종사자수 Workers	
-	-	-	-	-	-	-	-	-	-	- 0141
-	-	-	-	-	-	-	-	-	-	- 01411
-	-	-	-	-	-	-	-	-	-	- 01412
-	-	-	-	-	-	-	-	-	-	- 0142
-	-	-	-	-	-	-	-	-	-	- 01420
-	-	-	-	-	-	-	-	-	-	- 015
-	-	-	-	-	-	-	-	-	-	- 0150
-	-	-	-	-	-	-	-	-	-	- 01500
-	-	-	-	-	-	-	-	-	-	- 02
-	-	-	-	-	-	-	-	-	-	- 020
-	-	-	-	-	-	-	-	-	-	- 0201
-	-	-	-	-	-	-	-	-	-	- 02011
-	-	-	-	-	-	-	-	-	-	- 02012
-	-	-	-	-	-	-	-	-	-	- 0202
-	-	-	-	-	-	-	-	-	-	- 02020
-	-	-	-	-	-	-	-	-	-	- 0203
-	-	-	-	-	-	-	-	-	-	- 02030
-	-	-	-	-	-	-	-	-	-	- 0204
-	-	-	-	-	-	-	-	-	-	- 02040
-	-	1	35	1	35	-	-	-	-	- 03
-	-	-	-	-	-	-	-	-	-	- 031
-	-	-	-	-	-	-	-	-	-	- 0311
-	-	-	-	-	-	-	-	-	-	- 03111
-	-	-	-	-	-	-	-	-	-	- 03112
-	-	-	-	-	-	-	-	-	-	- 0312
-	-	-	-	-	-	-	-	-	-	- 03120
-	-	1	35	1	35	-	-	-	-	- 032
-	-	1	35	1	35	-	-	-	-	- 0321
-	-	1	35	1	35	-	-	-	-	- 03211
-	-	-	-	-	-	-	-	-	-	- 03212
-	-	-	-	-	-	-	-	-	-	- 03213
-	-	-	-	-	-	-	-	-	-	- 0322
-	-	-	-	-	-	-	-	-	-	- 03220
-	-	-	-	11	259	3	85	-	-	- B

1. 산업세세분류별 총괄

단위 : 개, 명

산업분류 Industrial classification	종사자규모별 Size of Establishment							
	1 ~ 4명		5 ~ 9명		10 ~ 19명		20 ~ 49명	
	사업체수 Estab.	종사자수 Workers	사업체수 Estab.	종사자수 Workers	사업체수 Estab.	종사자수 Workers	사업체수 Estab.	종사자수 Workers
0141 작 물 제 배 관 련 서 비 스 업	-	-	-	-	-	-	-	-
01411 작 물 제 배 지 원 서 비 스 업	-	-	-	-	-	-	-	-
01412 농 산물 건 조, 선 별 및 기 타 수 확 후 서 비 스 업	-	-	-	-	-	-	-	-
0142 축 산 관 련 서 비 스 업	-	-	-	-	-	-	-	-
01420 축 산 관 련 서 비 스 업	-	-	-	-	-	-	-	-
015 수 립 및 관 련 서 비 스 업	-	-	-	-	-	-	-	-
0150 수 립 및 관 련 서 비 스 업	-	-	-	-	-	-	-	-
01500 수 립 및 관 련 서 비 스 업	-	-	-	-	-	-	-	-
02 임	-	-	-	-	-	-	-	-
020 임	-	-	-	-	-	-	-	-
0201 영	-	-	-	-	-	-	-	-
02011 임 업 용 종 묘 생 산 업	-	-	-	-	-	-	-	-
02012 육	-	-	-	-	-	-	-	-
0202 별	-	-	-	-	-	-	-	-
02020 별	-	-	-	-	-	-	-	-
0203 임 산 물 채 취 업	-	-	-	-	-	-	-	-
02030 임 산 물 채 취 업	-	-	-	-	-	-	-	-
0204 임 업 관 련 서 비 스 업	-	-	-	-	-	-	-	-
02040 임 업 관 련 서 비 스 업	-	-	-	-	-	-	-	-
03 어	-	-	-	-	-	-	1	35
031 어	-	-	-	-	-	-	-	-
0311 해	-	-	-	-	-	-	-	-
03111 원	-	-	-	-	-	-	-	-
03112 연	-	-	-	-	-	-	-	-
0312 내	-	-	-	-	-	-	-	-
03120 내	-	-	-	-	-	-	-	-
032 양 식 어 업 및 어 업 관 련 서 비 스 업	-	-	-	-	-	-	1	35
0321 양	-	-	-	-	-	-	1	35
03211 해	-	-	-	-	-	-	1	35
03212 내	-	-	-	-	-	-	-	-
03213 수 산 물 부 화 및 종 묘 생 산 업	-	-	-	-	-	-	-	-
0322 어 업 관 련 서 비 스 업	-	-	-	-	-	-	-	-
03220 어 업 관 련 서 비 스 업	-	-	-	-	-	-	-	-
B 광 업 (05 ~ 08)	3	8	2	18	2	32	6	213

1. Summary Tables by Industrial Sub-classes

Unit : In each, Person

종사자규모별 Size of Establishment										산업 분류 Industrial Class
50 ~ 99명		100 ~ 299명		300 ~ 499명		500 ~ 999명		1000명 이상		
사업체수 Estab.	종사자수 Workers	사업체수 Estab.	종사자수 Workers	사업체수 Estab.	종사자수 Workers	사업체수 Estab.	종사자수 Workers	사업체수 Estab.	종사자수 Workers	
-	-	-	-	-	-	-	-	-	-	- 0141
-	-	-	-	-	-	-	-	-	-	- 01411
-	-	-	-	-	-	-	-	-	-	- 01412
-	-	-	-	-	-	-	-	-	-	- 0142
-	-	-	-	-	-	-	-	-	-	- 01420
-	-	-	-	-	-	-	-	-	-	- 015
-	-	-	-	-	-	-	-	-	-	- 0150
-	-	-	-	-	-	-	-	-	-	- 01500
-	-	-	-	-	-	-	-	-	-	- 02
-	-	-	-	-	-	-	-	-	-	- 020
-	-	-	-	-	-	-	-	-	-	- 0201
-	-	-	-	-	-	-	-	-	-	- 02011
-	-	-	-	-	-	-	-	-	-	- 02012
-	-	-	-	-	-	-	-	-	-	- 0202
-	-	-	-	-	-	-	-	-	-	- 02020
-	-	-	-	-	-	-	-	-	-	- 0203
-	-	-	-	-	-	-	-	-	-	- 02030
-	-	-	-	-	-	-	-	-	-	- 0204
-	-	-	-	-	-	-	-	-	-	- 02040
-	-	-	-	-	-	-	-	-	-	- 03
-	-	-	-	-	-	-	-	-	-	- 031
-	-	-	-	-	-	-	-	-	-	- 0311
-	-	-	-	-	-	-	-	-	-	- 03111
-	-	-	-	-	-	-	-	-	-	- 03112
-	-	-	-	-	-	-	-	-	-	- 0312
-	-	-	-	-	-	-	-	-	-	- 03120
-	-	-	-	-	-	-	-	-	-	- 032
-	-	-	-	-	-	-	-	-	-	- 0321
-	-	-	-	-	-	-	-	-	-	- 03211
-	-	-	-	-	-	-	-	-	-	- 03212
-	-	-	-	-	-	-	-	-	-	- 03213
-	-	-	-	-	-	-	-	-	-	- 0322
-	-	-	-	-	-	-	-	-	-	- 03220
1	73	-	-	-	-	-	-	-	-	- B

1. 산업세세분류별 총괄

단위 : 개, 명

산업분류 Industrial classification	합 계 Total				조직 형태 별			
	사업체수 Establishments	종사자수 Workers			개인 Individual		회사법인 Corporation	
		계 Sum	남자 Male	여자 Female	사업체수 Estab.	종사자수 Workers	사업체수 Estab.	종사자수 Workers
05 석탄, 원유 및 천연가스 광업	-	-	-	-	-	-	-	-
051 석탄 광업	-	-	-	-	-	-	-	-
0510 석탄 광업	-	-	-	-	-	-	-	-
05100 석탄 광업	-	-	-	-	-	-	-	-
052 원유 및 천연가스 채굴업	-	-	-	-	-	-	-	-
0520 원유 및 천연가스 채굴업	-	-	-	-	-	-	-	-
05200 원유 및 천연가스 채굴업	-	-	-	-	-	-	-	-
06 금속 광업	-	-	-	-	-	-	-	-
061 철 광업	-	-	-	-	-	-	-	-
0610 철 광업	-	-	-	-	-	-	-	-
06100 철 광업	-	-	-	-	-	-	-	-
062 비철 금속 광업	-	-	-	-	-	-	-	-
0621 우라늄 및 토륨 광업	-	-	-	-	-	-	-	-
06210 우라늄 및 토륨 광업	-	-	-	-	-	-	-	-
0629 기타 비철 금속 광업	-	-	-	-	-	-	-	-
06291 금, 은 및 백금 광업	-	-	-	-	-	-	-	-
06292 연 및 아연 광업	-	-	-	-	-	-	-	-
06299 그 외 기타 비철 금속 광업	-	-	-	-	-	-	-	-
07 비금속 광물 광업 ; 연료용 제외	14	344	311	33	4	28	10	316
071 토사석 광업	9	312	286	26	-	-	9	312
0711 석회석 및 점토 광업	-	-	-	-	-	-	-	-
07111 석회석 광업	-	-	-	-	-	-	-	-
07112 고령토 및 기타 점토 광업	-	-	-	-	-	-	-	-
0712 석재, 세석 및 모래자갈 채취업	9	312	286	26	-	-	9	312
07121 건설용 석재 채굴업	-	-	-	-	-	-	-	-
07122 건설용 채석 생산업	1	24	23	1	-	-	1	24
07123 모래 및 자갈 채취업	8	288	263	25	-	-	8	288
072 기타 비금속 광물 광업	5	32	25	7	4	28	1	4
0721 화학용 및 비료원료용 광물 광업	-	-	-	-	-	-	-	-
07210 화학용 및 비료원료용 광물 광업	-	-	-	-	-	-	-	-
0722 소금 채취업	5	32	25	7	4	28	1	4
07220 소금 채취업	5	32	25	7	4	28	1	4
0729 그 외 기타 비금속 광물 광업	-	-	-	-	-	-	-	-

1. Summary Tables by Industrial Sub-classes

Unit : In each, Person

Types of Legal Organizations				사업체구분별 Types of Establishments						산업 분류 Industrial Class
회사·외법인 Juridical Org.		비법인 Non Juridical		단독 Single Firm		공장, 지사 Factory, Branch		본사, 본점 Head Office		
사업체수 Estab.	종사자수 Workers	사업체수 Estab.	종사자수 Workers	사업체수 Estab.	종사자수 Workers	사업체수 Estab.	종사자수 Workers	사업체수 Estab.	종사자수 Workers	
-	-	-	-	-	-	-	-	-	-	- 05
-	-	-	-	-	-	-	-	-	-	- 051
-	-	-	-	-	-	-	-	-	-	- 0510
-	-	-	-	-	-	-	-	-	-	- 05100
-	-	-	-	-	-	-	-	-	-	- 052
-	-	-	-	-	-	-	-	-	-	- 0520
-	-	-	-	-	-	-	-	-	-	- 05200
-	-	-	-	-	-	-	-	-	-	- 06
-	-	-	-	-	-	-	-	-	-	- 061
-	-	-	-	-	-	-	-	-	-	- 0610
-	-	-	-	-	-	-	-	-	-	- 06100
-	-	-	-	-	-	-	-	-	-	- 062
-	-	-	-	-	-	-	-	-	-	- 0621
-	-	-	-	-	-	-	-	-	-	- 06210
-	-	-	-	-	-	-	-	-	-	- 0629
-	-	-	-	-	-	-	-	-	-	- 06291
-	-	-	-	-	-	-	-	-	-	- 06292
-	-	-	-	-	-	-	-	-	-	- 06299
-	-	-	-	-	11	259	3	85	-	- 07
-	-	-	-	-	6	227	3	85	-	- 071
-	-	-	-	-	-	-	-	-	-	- 0711
-	-	-	-	-	-	-	-	-	-	- 07111
-	-	-	-	-	-	-	-	-	-	- 07112
-	-	-	-	-	6	227	3	85	-	- 0712
-	-	-	-	-	-	-	-	-	-	- 07121
-	-	-	-	-	-	-	1	24	-	- 07122
-	-	-	-	-	6	227	2	61	-	- 07123
-	-	-	-	-	5	32	-	-	-	- 072
-	-	-	-	-	-	-	-	-	-	- 0721
-	-	-	-	-	-	-	-	-	-	- 07210
-	-	-	-	-	5	32	-	-	-	- 0722
-	-	-	-	-	5	32	-	-	-	- 07220
-	-	-	-	-	-	-	-	-	-	- 0729

1. 산업세세분류별 총괄

단위 : 개, 명

산업분류 Industrial classification	종사자규모별 Size of Establishment							
	1 ~ 4명		5 ~ 9명		10 ~ 19명		20 ~ 49명	
	사업체수 Estab.	종사자수 Workers	사업체수 Estab.	종사자수 Workers	사업체수 Estab.	종사자수 Workers	사업체수 Estab.	종사자수 Workers
05 석탄, 원유 및 천연가스광업	-	-	-	-	-	-	-	-
051 석탄광업	-	-	-	-	-	-	-	-
0510 석탄광업	-	-	-	-	-	-	-	-
05100 석탄광업	-	-	-	-	-	-	-	-
052 원유 및 천연가스채굴업	-	-	-	-	-	-	-	-
0520 원유 및 천연가스채굴업	-	-	-	-	-	-	-	-
05200 원유 및 천연가스채굴업	-	-	-	-	-	-	-	-
06 금속광업	-	-	-	-	-	-	-	-
061 철광업	-	-	-	-	-	-	-	-
0610 철광업	-	-	-	-	-	-	-	-
06100 철광업	-	-	-	-	-	-	-	-
062 비철금속광업	-	-	-	-	-	-	-	-
0621 우라늄 및 토륨광업	-	-	-	-	-	-	-	-
06210 우라늄 및 토륨광업	-	-	-	-	-	-	-	-
0629 기타비철금속광업	-	-	-	-	-	-	-	-
06291 금·은 및 백금광업	-	-	-	-	-	-	-	-
06292 연 및 아연광업	-	-	-	-	-	-	-	-
06299 그외기타비철금속광업	-	-	-	-	-	-	-	-
07 비금속광물광업; 연료용제외	3	8	2	18	2	32	6	213
071 토사석광업	-	-	1	9	1	17	6	213
0711 석회석 및 점토광업	-	-	-	-	-	-	-	-
07111 석회석광업	-	-	-	-	-	-	-	-
07112 고령토 및 기타점토광업	-	-	-	-	-	-	-	-
0712 석재, 쇄석 및 모래자갈채취업	-	-	1	9	1	17	6	213
07121 건설용석재채굴업	-	-	-	-	-	-	-	-
07122 건설용쇄석생산업	-	-	-	-	-	-	1	24
07123 모래 및 자갈채취업	-	-	1	9	1	17	5	189
072 기타비금속광물광업	3	8	1	9	1	15	-	-
0721 화학용 및 비료원료용광물광업	-	-	-	-	-	-	-	-
07210 화학용 및 비료원료용광물광업	-	-	-	-	-	-	-	-
0722 소금채취업	3	8	1	9	1	15	-	-
07220 소금채취업	3	8	1	9	1	15	-	-
0729 그외기타비금속광물광업	-	-	-	-	-	-	-	-

1. Summary Tables by Industrial Sub-classes

Unit : In each, Person

종사자규모별 Size of Establishment										산업 분류 Industrial Class
50 ~ 99명		100 ~ 299명		300 ~ 499명		500 ~ 999명		1000명 이상		
사업체수 Estab.	종사자수 Workers	사업체수 Estab.	종사자수 Workers	사업체수 Estab.	종사자수 Workers	사업체수 Estab.	종사자수 Workers	사업체수 Estab.	종사자수 Workers	
-	-	-	-	-	-	-	-	-	-	- 05
-	-	-	-	-	-	-	-	-	-	- 051
-	-	-	-	-	-	-	-	-	-	- 0510
-	-	-	-	-	-	-	-	-	-	- 05100
-	-	-	-	-	-	-	-	-	-	- 052
-	-	-	-	-	-	-	-	-	-	- 0520
-	-	-	-	-	-	-	-	-	-	- 05200
-	-	-	-	-	-	-	-	-	-	- 06
-	-	-	-	-	-	-	-	-	-	- 061
-	-	-	-	-	-	-	-	-	-	- 0610
-	-	-	-	-	-	-	-	-	-	- 06100
-	-	-	-	-	-	-	-	-	-	- 062
-	-	-	-	-	-	-	-	-	-	- 0621
-	-	-	-	-	-	-	-	-	-	- 06210
-	-	-	-	-	-	-	-	-	-	- 0629
-	-	-	-	-	-	-	-	-	-	- 06291
-	-	-	-	-	-	-	-	-	-	- 06292
-	-	-	-	-	-	-	-	-	-	- 06299
1	73	-	-	-	-	-	-	-	-	- 07
1	73	-	-	-	-	-	-	-	-	- 071
-	-	-	-	-	-	-	-	-	-	- 0711
-	-	-	-	-	-	-	-	-	-	- 07111
-	-	-	-	-	-	-	-	-	-	- 07112
1	73	-	-	-	-	-	-	-	-	- 0712
-	-	-	-	-	-	-	-	-	-	- 07121
-	-	-	-	-	-	-	-	-	-	- 07122
1	73	-	-	-	-	-	-	-	-	- 07123
-	-	-	-	-	-	-	-	-	-	- 072
-	-	-	-	-	-	-	-	-	-	- 0721
-	-	-	-	-	-	-	-	-	-	- 07210
-	-	-	-	-	-	-	-	-	-	- 0722
-	-	-	-	-	-	-	-	-	-	- 07220
-	-	-	-	-	-	-	-	-	-	- 0729

1. 산업세세분류별 총괄

단위 : 개, 명

산업분류 Industrial classification	합 계 Total				조직 형태 별			
	사업체수 Establishments	종사자수 Workers			개인 Individual		회사법인 Corporation	
		계 Sum	남자 Male	여자 Female	사업체수 Estab.	종사자수 Workers	사업체수 Estab.	종사자수 Workers
07290 그 외 기타 비금속 광물 광업	-	-	-	-	-	-	-	-
08 광업 지원 서비스업	-	-	-	-	-	-	-	-
080 광업 지원 서비스업	-	-	-	-	-	-	-	-
0801 원유 및 천연가스 채굴 관련 서비스업	-	-	-	-	-	-	-	-
08010 원유 및 천연가스 채굴 관련 서비스업	-	-	-	-	-	-	-	-
0809 기타 광업 지원 서비스업	-	-	-	-	-	-	-	-
08090 기타 광업 지원 서비스업	-	-	-	-	-	-	-	-
C 제조업 (10 ~ 33)	368	3 937	3 146	791	290	604	74	3 242
10 식료품 제조업	80	1 950	1 532	418	57	99	20	1 784
101 도축, 육류 가공 및 저장 처리업	3	91	56	35	-	-	2	62
1011 도축업	-	-	-	-	-	-	-	-
10110 도축업	-	-	-	-	-	-	-	-
1012 육류 가공 및 저장 처리업	3	91	56	35	-	-	2	62
10121가금류 가공 및 저장 처리업	-	-	-	-	-	-	-	-
10129기타 육류 가공 및 저장 처리업	3	91	56	35	-	-	2	62
102수산물 가공 및 저장 처리업	3	99	54	45	1	2	1	65
1021수산동물 가공 및 저장 처리업	3	99	54	45	1	2	1	65
10211수산동물 훈제, 조리 및 유사 조제식품 제조업	-	-	-	-	-	-	-	-
10212수산동물 건조 및 염장식품 제조업	-	-	-	-	-	-	-	-
10213수산동물 냉동식품 제조업	-	-	-	-	-	-	-	-
10219기타 수산동물 가공 및 저장 처리업	3	99	54	45	1	2	1	65
1022수산식물 가공 및 저장 처리업	-	-	-	-	-	-	-	-
10220수산식물 가공 및 저장 처리업	-	-	-	-	-	-	-	-
103과실, 채소가공 및 저장 처리업	2	20	7	13	-	-	1	14
1030과실, 채소가공 및 저장 처리업	2	20	7	13	-	-	1	14
10301과실 및 채소 절임 식품 제조업	1	6	4	2	-	-	-	-
10309기타 과실·채소가공 및 저장 처리업	1	14	3	11	-	-	1	14
104동물성 및 식물성 유지 제조업	17	370	331	39	14	22	3	348
1040동물성 및 식물성 유지 제조업	17	370	331	39	14	22	3	348
10401동물성 유지 제조업	-	-	-	-	-	-	-	-
10402식물성 유지 제조업	15	265	233	32	14	22	1	243
10403식용 정제유 및 가공유 제조업	2	105	98	7	-	-	2	105
105낙농제품 및 식용빙과류 제조업	-	-	-	-	-	-	-	-
1050낙농제품 및 식용빙과류 제조업	-	-	-	-	-	-	-	-

1. Summary Tables by Industrial Sub-classes

Unit : In each, Person

Types of Legal Organizations				사업체구분별 Types of Establishments						산업 분류 Industrial Class
회사·외법인 Juridical Org.		비법인 Non Juridical		단독 Single Firm		공장, 지사 Factory, Branch		본사, 본점 Head Office		
사업체수 Estab.	종사자수 Workers	사업체수 Estab.	종사자수 Workers	사업체수 Estab.	종사자수 Workers	사업체수 Estab.	종사자수 Workers	사업체수 Estab.	종사자수 Workers	
-	-	-	-	-	-	-	-	-	-	-07290
-	-	-	-	-	-	-	-	-	-	-08
-	-	-	-	-	-	-	-	-	-	-080
-	-	-	-	-	-	-	-	-	-	-0801
-	-	-	-	-	-	-	-	-	-	-08010
-	-	-	-	-	-	-	-	-	-	-0809
-	-	-	-	-	-	-	-	-	-	-08090
4	91	-	-	333	1 417	20	1 385	15	1 135	C
3	67	-	-	62	373	13	1 252	5	325	10
1	29	-	-	2	62	1	29	-	-	-101
-	-	-	-	-	-	-	-	-	-	-1011
-	-	-	-	-	-	-	-	-	-	-10110
1	29	-	-	2	62	1	29	-	-	-1012
-	-	-	-	-	-	-	-	-	-	-10121
1	29	-	-	2	62	1	29	-	-	-10129
1	32	-	-	1	2	1	32	1	65	102
1	32	-	-	1	2	1	32	1	65	1021
-	-	-	-	-	-	-	-	-	-	-10211
-	-	-	-	-	-	-	-	-	-	-10212
-	-	-	-	-	-	-	-	-	-	-10213
1	32	-	-	1	2	1	32	1	65	10219
-	-	-	-	-	-	-	-	-	-	-1022
-	-	-	-	-	-	-	-	-	-	-10220
1	6	-	-	1	14	1	6	-	-	-103
1	6	-	-	1	14	1	6	-	-	-1030
1	6	-	-	-	-	1	6	-	-	-10301
-	-	-	-	1	14	-	-	-	-	-10309
-	-	-	-	14	22	3	348	-	-	-104
-	-	-	-	14	22	3	348	-	-	-1040
-	-	-	-	-	-	-	-	-	-	-10401
-	-	-	-	14	22	1	243	-	-	-10402
-	-	-	-	-	-	2	105	-	-	-10403
-	-	-	-	-	-	-	-	-	-	-105
-	-	-	-	-	-	-	-	-	-	-1050

1. 산업세세분류별 총괄

단위 : 개, 명

산업분류 Industrial classification	종사자규모별 Size of Establishment							
	1 ~ 4명		5 ~ 9명		10 ~ 19명		20 ~ 49명	
	사업체수 Estab.	종사자수 Workers	사업체수 Estab.	종사자수 Workers	사업체수 Estab.	종사자수 Workers	사업체수 Estab.	종사자수 Workers
07290 그 외 기타 비금속 광물 광업	-	-	-	-	-	-	-	-
08 광업 지원 서비스업	-	-	-	-	-	-	-	-
080 광업 지원 서비스업	-	-	-	-	-	-	-	-
0801 원유 및 천연가스 채굴 관련 서비스업	-	-	-	-	-	-	-	-
08010 원유 및 천연가스 채굴 관련 서비스업	-	-	-	-	-	-	-	-
0809 기타 광업 지원 서비스업	-	-	-	-	-	-	-	-
08090 기타 광업 지원 서비스업	-	-	-	-	-	-	-	-
C 제조업 (10 ~ 33)	296	527	26	173	16	202	12	390
10 식료품 제조업	58	96	3	19	2	28	6	194
101 도축, 육류 가공 및 저장 처리업	-	-	-	-	-	-	3	91
1011 도축업	-	-	-	-	-	-	-	-
10110 도축업	-	-	-	-	-	-	-	-
1012 육류 가공 및 저장 처리업	-	-	-	-	-	-	3	91
10121 가공육류 가공 및 저장 처리업	-	-	-	-	-	-	-	-
10129 기타 육류 가공 및 저장 처리업	-	-	-	-	-	-	3	91
102 수산물 가공 및 저장 처리업	1	2	-	-	-	-	1	32
1021 수산동물 가공 및 저장 처리업	1	2	-	-	-	-	1	32
10211 수산동물 훈제, 조리 및 유사조제식품 제조업	-	-	-	-	-	-	-	-
10212 수산동물 건조 및 염장식품 제조업	-	-	-	-	-	-	-	-
10213 수산동물 냉동식품 제조업	-	-	-	-	-	-	-	-
10219 기타 수산동물 가공 및 저장 처리업	1	2	-	-	-	-	1	32
1022 수산식물 가공 및 저장 처리업	-	-	-	-	-	-	-	-
10220 수산식물 가공 및 저장 처리업	-	-	-	-	-	-	-	-
103 파실, 채소가공 및 저장 처리업	-	-	1	6	1	14	-	-
1030 파실, 채소가공 및 저장 처리업	-	-	1	6	1	14	-	-
10301 파실 및 채소 절임식품 제조업	-	-	1	6	-	-	-	-
10309 기타 파실·채소가공 및 저장 처리업	-	-	-	-	1	14	-	-
104 동물성 및 식물성 유지 제조업	14	22	-	-	-	-	1	41
1040 동물성 및 식물성 유지 제조업	14	22	-	-	-	-	1	41
10401 동물성 유지 제조업	-	-	-	-	-	-	-	-
10402 식물성 유지 제조업	14	22	-	-	-	-	-	-
10403 식용정제유 및 가공유 제조업	-	-	-	-	-	-	1	41
105 낙농제품 및 식용빙과류 제조업	-	-	-	-	-	-	-	-
1050 낙농제품 및 식용빙과류 제조업	-	-	-	-	-	-	-	-

1. Summary Tables by Industrial Sub-classes

Unit : In each, Person

종사자규모별 Size of Establishment										산업 분류 Industrial Class
50 ~ 99명		100 ~ 299명		300 ~ 499명		500 ~ 999명		1000명 이상		
사업체수 Estab.	종사자수 Workers	사업체수 Estab.	종사자수 Workers	사업체수 Estab.	종사자수 Workers	사업체수 Estab.	종사자수 Workers	사업체수 Estab.	종사자수 Workers	
-	-	-	-	-	-	-	-	-	-	-07290
-	-	-	-	-	-	-	-	-	-	-08
-	-	-	-	-	-	-	-	-	-	-080
-	-	-	-	-	-	-	-	-	-	-0801
-	-	-	-	-	-	-	-	-	-	-08010
-	-	-	-	-	-	-	-	-	-	-0809
-	-	-	-	-	-	-	-	-	-	-08090
9	725	8	1 399	-	-	1	521	-	-	-C
3	214	8	1 399	-	-	-	-	-	-	-10
-	-	-	-	-	-	-	-	-	-	-101
-	-	-	-	-	-	-	-	-	-	-1011
-	-	-	-	-	-	-	-	-	-	-10110
-	-	-	-	-	-	-	-	-	-	-1012
-	-	-	-	-	-	-	-	-	-	-10121
-	-	-	-	-	-	-	-	-	-	-10129
1	65	-	-	-	-	-	-	-	-	-102
1	65	-	-	-	-	-	-	-	-	-1021
-	-	-	-	-	-	-	-	-	-	-10211
-	-	-	-	-	-	-	-	-	-	-10212
-	-	-	-	-	-	-	-	-	-	-10213
1	65	-	-	-	-	-	-	-	-	-10219
-	-	-	-	-	-	-	-	-	-	-1022
-	-	-	-	-	-	-	-	-	-	-10220
-	-	-	-	-	-	-	-	-	-	-103
-	-	-	-	-	-	-	-	-	-	-1030
-	-	-	-	-	-	-	-	-	-	-10301
-	-	-	-	-	-	-	-	-	-	-10309
1	64	1	243	-	-	-	-	-	-	-104
1	64	1	243	-	-	-	-	-	-	-1040
-	-	-	-	-	-	-	-	-	-	-10401
-	-	1	243	-	-	-	-	-	-	-10402
1	64	-	-	-	-	-	-	-	-	-10403
-	-	-	-	-	-	-	-	-	-	-105
-	-	-	-	-	-	-	-	-	-	-1050

1. 산업세세분류별 총괄

단위 : 개, 명

산업분류 Industrial classification	합 계 Total				조직 형태 별			
	사업체수 Establishments	종사자수 Workers			개인 Individual		회사법인 Corporation	
		계 Sum	남자 Male	여자 Female	사업체수 Estab.	종사자수 Workers	사업체수 Estab.	종사자수 Workers
10501 액상시유 및 기타 낙농제품 제조업	-	-	-	-	-	-	-	-
10502 아이스크림 및 기타 식용빙과류 제조업	-	-	-	-	-	-	-	-
106 곡물가공품, 전분 및 전분제품 제조업	2	183	170	13	1	2	1	181
1061 곡물가공품 제조업	2	183	170	13	1	2	1	181
10611 곡물도정업	-	-	-	-	-	-	-	-
10612 곡물제분업	2	183	170	13	1	2	1	181
10613 제과용 혼합분말 및 반죽 제조업	-	-	-	-	-	-	-	-
10619 기타 곡물가공품 제조업	-	-	-	-	-	-	-	-
1062 전분제품 및 당류 제조업	-	-	-	-	-	-	-	-
10620 전분제품 및 당류 제조업	-	-	-	-	-	-	-	-
107 기타 식품 제조업	48	708	487	221	41	73	7	635
1071 떡, 빵 및 과자류 제조업	19	42	25	17	19	42	-	-
10711 떡류 제조업	16	33	20	13	16	33	-	-
10712 빵류 제조업	1	6	4	2	1	6	-	-
10713 코코아제품 및 과자류 제조업	2	3	1	2	2	3	-	-
1072 설탕 제조업	1	157	150	7	-	-	1	157
10720 설탕 제조업	1	157	150	7	-	-	1	157
1073 면류, 마카로니 및 유사식품 제조업	2	3	1	2	2	3	-	-
10730 면류, 마카로니 및 유사식품 제조업	2	3	1	2	2	3	-	-
1074 조미료 및 식품첨가물 제조업	5	9	6	3	4	7	1	2
10741 식초, 발효 및 화학조미료 제조업	-	-	-	-	-	-	-	-
10742 천연 및 혼합조제 조미료 제조업	5	9	6	3	4	7	1	2
10743 장류 제조업	-	-	-	-	-	-	-	-
10749 기타 식품첨가물 제조업	-	-	-	-	-	-	-	-
1079 기타 식료품 제조업	21	497	305	192	16	21	5	476
10791 커피가공업	-	-	-	-	-	-	-	-
10792 차류가공업	-	-	-	-	-	-	-	-
10793 수프 및 균질화식품 제조업	-	-	-	-	-	-	-	-
10794 두부 및 유사식품 제조업	3	4	3	1	3	4	-	-
10795 인삼식품 제조업	-	-	-	-	-	-	-	-
10796 건강보조용액화식품 제조업	12	16	10	6	12	16	-	-
10797 건강기능식품 제조업	-	-	-	-	-	-	-	-
10798 도시락 및 식사용 조리식품 제조업	6	477	292	185	1	1	5	476
10799 그외 기타 식료품 제조업	-	-	-	-	-	-	-	-
108 동물용사료 및 조제식품 제조업	5	479	427	52	-	-	5	479
1080 동물용사료 및 조제식품 제조업	5	479	427	52	-	-	5	479
10800 동물용사료 및 조제식품 제조업	5	479	427	52	-	-	5	479
11 음료 제조업	3	41	38	3	1	12	1	5

1. Summary Tables by Industrial Sub-classes

Unit : In each, Person

Types of Legal Organizations				사업체구분별 Types of Establishments						산업 분류 Industrial Class
회사·외법인 Juridical Org.		비법인 Non Juridical		단독 Single Firm		공장, 지사 Factory, Branch		본사, 본점 Head Office		
사업체수 Estab.	종사자수 Workers	사업체수 Estab.	종사자수 Workers	사업체수 Estab.	종사자수 Workers	사업체수 Estab.	종사자수 Workers	사업체수 Estab.	종사자수 Workers	
-	-	-	-	-	-	-	-	-	-	-10501
-	-	-	-	-	-	-	-	-	-	-10502
-	-	-	-	-	1	2	1	181	-	-106
-	-	-	-	-	1	2	1	181	-	-1061
-	-	-	-	-	-	-	-	-	-	-10611
-	-	-	-	-	1	2	1	181	-	-10612
-	-	-	-	-	-	-	-	-	-	-10613
-	-	-	-	-	-	-	-	-	-	-10619
-	-	-	-	-	-	-	-	-	-	-1062
-	-	-	-	-	-	-	-	-	-	-10620
-	-	-	-	-	43	271	3	304	2	133107
-	-	-	-	-	19	42	-	-	-	-1071
-	-	-	-	-	16	33	-	-	-	-10711
-	-	-	-	-	1	6	-	-	-	-10712
-	-	-	-	-	2	3	-	-	-	-10713
-	-	-	-	-	-	-	1	157	-	-1072
-	-	-	-	-	-	-	1	157	-	-10720
-	-	-	-	-	2	3	-	-	-	-1073
-	-	-	-	-	2	3	-	-	-	-10730
-	-	-	-	-	5	9	-	-	-	-1074
-	-	-	-	-	-	-	-	-	-	-10741
-	-	-	-	-	5	9	-	-	-	-10742
-	-	-	-	-	-	-	-	-	-	-10743
-	-	-	-	-	-	-	-	-	-	-10749
-	-	-	-	-	17	217	2	147	2	1331079
-	-	-	-	-	-	-	-	-	-	-10791
-	-	-	-	-	-	-	-	-	-	-10792
-	-	-	-	-	-	-	-	-	-	-10793
-	-	-	-	-	3	4	-	-	-	-10794
-	-	-	-	-	-	-	-	-	-	-10795
-	-	-	-	-	12	16	-	-	-	-10796
-	-	-	-	-	-	-	-	-	-	-10797
-	-	-	-	-	2	197	2	147	2	13310798
-	-	-	-	-	-	-	-	-	-	-10799
-	-	-	-	-	-	-	3	352	2	127108
-	-	-	-	-	-	-	3	352	2	1271080
-	-	-	-	-	-	-	3	352	2	12710800
1	24	-	-	-	2	17	1	24	-	-11

1. 산업세세분류별 총괄

단위 : 개, 명

산업분류 Industrial classification	종사자규모별 Size of Establishment							
	1 ~ 4명		5 ~ 9명		10 ~ 19명		20 ~ 49명	
	사업체수 Estab.	종사자수 Workers	사업체수 Estab.	종사자수 Workers	사업체수 Estab.	종사자수 Workers	사업체수 Estab.	종사자수 Workers
10501 역상시유 및 기타 낙농제품 제조업	-	-	-	-	-	-	-	-
10502 아이스크림 및 기타 식용빙과류 제조업	-	-	-	-	-	-	-	-
106 곡물가공품, 전분 및 전분제품 제조업	1	2	-	-	-	-	-	-
1061 곡물가공품 제조업	1	2	-	-	-	-	-	-
10611 곡물도정업	-	-	-	-	-	-	-	-
10612 곡물제분업	1	2	-	-	-	-	-	-
10613 제과용 혼합분말 및 반죽 제조업	-	-	-	-	-	-	-	-
10619 기타 곡물가공품 제조업	-	-	-	-	-	-	-	-
1062 전분제품 및 당류 제조업	-	-	-	-	-	-	-	-
10620 전분제품 및 당류 제조업	-	-	-	-	-	-	-	-
107 기타 식품 제조업	42	70	1	6	-	-	1	30
1071 떡, 빵 및 과자류 제조업	18	36	1	6	-	-	-	-
10711 떡류 제조업	16	33	-	-	-	-	-	-
10712 빵류 제조업	-	-	1	6	-	-	-	-
10713 코코아제품 및 과자류 제조업	2	3	-	-	-	-	-	-
1072 설탕 제조업	-	-	-	-	-	-	-	-
10720 설탕 제조업	-	-	-	-	-	-	-	-
1073 면류, 마카로니 및 유사식품 제조업	2	3	-	-	-	-	-	-
10730 면류, 마카로니 및 유사식품 제조업	2	3	-	-	-	-	-	-
1074 조미료 및 식품첨가물 제조업	5	9	-	-	-	-	-	-
10741 식초, 발효 및 화학조미료 제조업	-	-	-	-	-	-	-	-
10742 천연 및 혼합조제조미료 제조업	5	9	-	-	-	-	-	-
10743 장류 제조업	-	-	-	-	-	-	-	-
10749 기타 식품첨가물 제조업	-	-	-	-	-	-	-	-
1079 기타 식료품 제조업	17	22	-	-	-	-	1	30
10791 커피가공업	-	-	-	-	-	-	-	-
10792 차류가공업	-	-	-	-	-	-	-	-
10793 수프 및 균질화식품 제조업	-	-	-	-	-	-	-	-
10794 두부 및 유사식품 제조업	3	4	-	-	-	-	-	-
10795 인삼식품 제조업	-	-	-	-	-	-	-	-
10796 건강보조용역화식품 제조업	12	16	-	-	-	-	-	-
10797 건강기능식품 제조업	-	-	-	-	-	-	-	-
10798 도시락 및 식사용 조리식품 제조업	2	2	-	-	-	-	1	30
10799 그외 기타 식료품 제조업	-	-	-	-	-	-	-	-
108 동물용사료 및 조제식품 제조업	-	-	1	7	1	14	-	-
1080 동물용사료 및 조제식품 제조업	-	-	1	7	1	14	-	-
10800 동물용사료 및 조제식품 제조업	-	-	1	7	1	14	-	-
11 음료 제조업	-	-	1	5	1	12	1	24

1. Summary Tables by Industrial Sub-classes

Unit : In each, Person

종사자규모별 Size of Establishment										산업 분류 Industrial Class
50 ~ 99명		100 ~ 299명		300 ~ 499명		500 ~ 999명		1000명 이상		
사업체수 Estab.	종사자수 Workers	사업체수 Estab.	종사자수 Workers	사업체수 Estab.	종사자수 Workers	사업체수 Estab.	종사자수 Workers	사업체수 Estab.	종사자수 Workers	
-	-	-	-	-	-	-	-	-	-	-10501
-	-	-	-	-	-	-	-	-	-	-10502
-	-	1	181	-	-	-	-	-	-	-106
-	-	1	181	-	-	-	-	-	-	-1061
-	-	-	-	-	-	-	-	-	-	-10611
-	-	1	181	-	-	-	-	-	-	-10612
-	-	-	-	-	-	-	-	-	-	-10613
-	-	-	-	-	-	-	-	-	-	-10619
-	-	-	-	-	-	-	-	-	-	-1062
-	-	-	-	-	-	-	-	-	-	-10620
-	-	4	602	-	-	-	-	-	-	-107
-	-	-	-	-	-	-	-	-	-	-1071
-	-	-	-	-	-	-	-	-	-	-10711
-	-	-	-	-	-	-	-	-	-	-10712
-	-	-	-	-	-	-	-	-	-	-10713
-	-	1	157	-	-	-	-	-	-	-1072
-	-	1	157	-	-	-	-	-	-	-10720
-	-	-	-	-	-	-	-	-	-	-1073
-	-	-	-	-	-	-	-	-	-	-10730
-	-	-	-	-	-	-	-	-	-	-1074
-	-	-	-	-	-	-	-	-	-	-10741
-	-	-	-	-	-	-	-	-	-	-10742
-	-	-	-	-	-	-	-	-	-	-10743
-	-	-	-	-	-	-	-	-	-	-10749
-	-	3	445	-	-	-	-	-	-	-1079
-	-	-	-	-	-	-	-	-	-	-10791
-	-	-	-	-	-	-	-	-	-	-10792
-	-	-	-	-	-	-	-	-	-	-10793
-	-	-	-	-	-	-	-	-	-	-10794
-	-	-	-	-	-	-	-	-	-	-10795
-	-	-	-	-	-	-	-	-	-	-10796
-	-	-	-	-	-	-	-	-	-	-10797
-	-	3	445	-	-	-	-	-	-	-10798
-	-	-	-	-	-	-	-	-	-	-10799
1	85	2	373	-	-	-	-	-	-	-108
1	85	2	373	-	-	-	-	-	-	-1080
1	85	2	373	-	-	-	-	-	-	-10800
-	-	-	-	-	-	-	-	-	-	-11

1. 산업세세분류별 총괄

단위 : 개, 명

산업분류 Industrial classification	합 계 Total				조직 형태 별			
	사업체수 Establishments	종사자수 Workers			개인 Individual		회사법인 Corporation	
		계 Sum	남자 Male	여자 Female	사업체수 Estab.	종사자수 Workers	사업체수 Estab.	종사자수 Workers
111 알콜음료제조업	-	-	-	-	-	-	-	-
1111 발효주제조업	-	-	-	-	-	-	-	-
11111 탁주및약주제조업	-	-	-	-	-	-	-	-
11112 청주제조업	-	-	-	-	-	-	-	-
11113 맥아및맥주제조업	-	-	-	-	-	-	-	-
11119 기타발효주제조업	-	-	-	-	-	-	-	-
1112 증류주및합성주제조업	-	-	-	-	-	-	-	-
11121 주정제조업	-	-	-	-	-	-	-	-
11122 소주제조업	-	-	-	-	-	-	-	-
11129 기타증류주및합성주제조업	-	-	-	-	-	-	-	-
112 비알콜음료및얼음제조업	3	41	38	3	1	12	1	5
1120 비알콜음료및얼음제조업	3	41	38	3	1	12	1	5
11201 얼음제조업	3	41	38	3	1	12	1	5
11202 생수생산업	-	-	-	-	-	-	-	-
11209 기타비알콜음료제조업	-	-	-	-	-	-	-	-
12 담배제조업	-	-	-	-	-	-	-	-
120 담배제조업	-	-	-	-	-	-	-	-
1200 담배제조업	-	-	-	-	-	-	-	-
12001 담배재건조업	-	-	-	-	-	-	-	-
12002 담배제품제조업	-	-	-	-	-	-	-	-
13 섬유제품제조업 ; 의복제외	17	38	23	15	15	32	2	6
131 방직및가공사제조업	-	-	-	-	-	-	-	-
1310 방직및가공사제조업	-	-	-	-	-	-	-	-
13101 면방직업	-	-	-	-	-	-	-	-
13102 모방직업	-	-	-	-	-	-	-	-
13103 화학섬유방직업	-	-	-	-	-	-	-	-
13104 연사및가공사제조업	-	-	-	-	-	-	-	-
13109 기타방직업	-	-	-	-	-	-	-	-
132 직물직조및직물제품제조업	14	30	19	11	12	24	2	6
1321 직물직조업	1	2	1	1	-	-	1	2
13211 면직물직조업	-	-	-	-	-	-	-	-
13212 모직물직조업	-	-	-	-	-	-	-	-
13213 화학섬유직물직조업	-	-	-	-	-	-	-	-
13214 견직물직조업	-	-	-	-	-	-	-	-
13219 특수직물및기타직물직조업	1	2	1	1	-	-	1	2
1322 직물제품제조업	13	28	18	10	12	24	1	4
13221 침구및관련제품제조업	1	6	2	4	1	6	-	-
13222 자수제품및자수용재료제조업	1	1	1	-	1	1	-	-

1. Summary Tables by Industrial Sub-classes

Unit : In each, Person

Types of Legal Organizations				사업체구분별 Types of Establishments						산업 분류 Industrial Class
회사외법인 Juridical Org.		비법인 Non Juridical		단독 Single Firm		공장, 지사 Factory, Branch		본사, 본점 Head Office		
사업체수 Estab.	종사자수 Workers	사업체수 Estab.	종사자수 Workers	사업체수 Estab.	종사자수 Workers	사업체수 Estab.	종사자수 Workers	사업체수 Estab.	종사자수 Workers	
-	-	-	-	-	-	-	-	-	-	- 111
-	-	-	-	-	-	-	-	-	-	- 1111
-	-	-	-	-	-	-	-	-	-	- 11111
-	-	-	-	-	-	-	-	-	-	- 11112
-	-	-	-	-	-	-	-	-	-	- 11113
-	-	-	-	-	-	-	-	-	-	- 11119
-	-	-	-	-	-	-	-	-	-	- 1112
-	-	-	-	-	-	-	-	-	-	- 11121
-	-	-	-	-	-	-	-	-	-	- 11122
-	-	-	-	-	-	-	-	-	-	- 11129
1	24	-	-	2	17	1	24	-	-	- 112
1	24	-	-	2	17	1	24	-	-	- 1120
1	24	-	-	2	17	1	24	-	-	- 11201
-	-	-	-	-	-	-	-	-	-	- 11202
-	-	-	-	-	-	-	-	-	-	- 11209
-	-	-	-	-	-	-	-	-	-	- 12
-	-	-	-	-	-	-	-	-	-	- 120
-	-	-	-	-	-	-	-	-	-	- 1200
-	-	-	-	-	-	-	-	-	-	- 12001
-	-	-	-	-	-	-	-	-	-	- 12002
-	-	-	-	17	38	-	-	-	-	- 13
-	-	-	-	-	-	-	-	-	-	- 131
-	-	-	-	-	-	-	-	-	-	- 1310
-	-	-	-	-	-	-	-	-	-	- 13101
-	-	-	-	-	-	-	-	-	-	- 13102
-	-	-	-	-	-	-	-	-	-	- 13103
-	-	-	-	-	-	-	-	-	-	- 13104
-	-	-	-	-	-	-	-	-	-	- 13109
-	-	-	-	14	30	-	-	-	-	- 132
-	-	-	-	1	2	-	-	-	-	- 1321
-	-	-	-	-	-	-	-	-	-	- 13211
-	-	-	-	-	-	-	-	-	-	- 13212
-	-	-	-	-	-	-	-	-	-	- 13213
-	-	-	-	-	-	-	-	-	-	- 13214
-	-	-	-	1	2	-	-	-	-	- 13219
-	-	-	-	13	28	-	-	-	-	- 1322
-	-	-	-	1	6	-	-	-	-	- 13221
-	-	-	-	1	1	-	-	-	-	- 13222

1. 산업세세분류별 총괄

단위 : 개, 명

산업분류 Industrial classification	종사자규모별 Size of Establishment							
	1 ~ 4명		5 ~ 9명		10 ~ 19명		20 ~ 49명	
	사업체수 Estab.	종사자수 Workers	사업체수 Estab.	종사자수 Workers	사업체수 Estab.	종사자수 Workers	사업체수 Estab.	종사자수 Workers
111 알콜음료제조업	-	-	-	-	-	-	-	-
1111 발효주제조업	-	-	-	-	-	-	-	-
11111 탁주및약주제조업	-	-	-	-	-	-	-	-
11112 청주제조업	-	-	-	-	-	-	-	-
11113 맥아및맥주제조업	-	-	-	-	-	-	-	-
11119 기타발효주제조업	-	-	-	-	-	-	-	-
1112 증류주및합성주제조업	-	-	-	-	-	-	-	-
11121 주정제조업	-	-	-	-	-	-	-	-
11122 소주제조업	-	-	-	-	-	-	-	-
11129 기타증류주및합성주제조업	-	-	-	-	-	-	-	-
112 비알콜음료및얼음제조업	-	-	1	5	1	12	1	24
1120 비알콜음료및얼음제조업	-	-	1	5	1	12	1	24
11201 얼음제조업	-	-	1	5	1	12	1	24
11202 생수생산업	-	-	-	-	-	-	-	-
11209 기타비알콜음료제조업	-	-	-	-	-	-	-	-
12 담배제조업	-	-	-	-	-	-	-	-
120 담배제조업	-	-	-	-	-	-	-	-
1200 담배제조업	-	-	-	-	-	-	-	-
12001 담배재건조업	-	-	-	-	-	-	-	-
12002 담배제품제조업	-	-	-	-	-	-	-	-
13 섬유제품제조업 ; 의복제외	16	32	1	6	-	-	-	-
131 방직및가공사제조업	-	-	-	-	-	-	-	-
1310 방직및가공사제조업	-	-	-	-	-	-	-	-
13101 면방직업	-	-	-	-	-	-	-	-
13102 모방직업	-	-	-	-	-	-	-	-
13103 화학섬유방직업	-	-	-	-	-	-	-	-
13104 연사및가공사제조업	-	-	-	-	-	-	-	-
13109 기타방직업	-	-	-	-	-	-	-	-
132 직물직조및직물제품제조업	13	24	1	6	-	-	-	-
1321 직물직조업	1	2	-	-	-	-	-	-
13211 면직물직조업	-	-	-	-	-	-	-	-
13212 모직물직조업	-	-	-	-	-	-	-	-
13213 화학섬유직물직조업	-	-	-	-	-	-	-	-
13214 견직물직조업	-	-	-	-	-	-	-	-
13219 특수직물및기타직물직조업	1	2	-	-	-	-	-	-
1322 직물제품제조업	12	22	1	6	-	-	-	-
13221 침구및관련제품제조업	-	-	1	6	-	-	-	-
13222 자수제품및자수용재료제조업	1	1	-	-	-	-	-	-

1. Summary Tables by Industrial Sub-classes

Unit : In each, Person

종사자규모별 Size of Establishment										산업 분류 Industrial Class
50 ~ 99명		100 ~ 299명		300 ~ 499명		500 ~ 999명		1000명 이상		
사업체수 Estab.	종사자수 Workers	사업체수 Estab.	종사자수 Workers	사업체수 Estab.	종사자수 Workers	사업체수 Estab.	종사자수 Workers	사업체수 Estab.	종사자수 Workers	
-	-	-	-	-	-	-	-	-	-	111
-	-	-	-	-	-	-	-	-	-	1111
-	-	-	-	-	-	-	-	-	-	11111
-	-	-	-	-	-	-	-	-	-	11112
-	-	-	-	-	-	-	-	-	-	11113
-	-	-	-	-	-	-	-	-	-	11119
-	-	-	-	-	-	-	-	-	-	1112
-	-	-	-	-	-	-	-	-	-	11121
-	-	-	-	-	-	-	-	-	-	11122
-	-	-	-	-	-	-	-	-	-	11129
-	-	-	-	-	-	-	-	-	-	112
-	-	-	-	-	-	-	-	-	-	1120
-	-	-	-	-	-	-	-	-	-	11201
-	-	-	-	-	-	-	-	-	-	11202
-	-	-	-	-	-	-	-	-	-	11209
-	-	-	-	-	-	-	-	-	-	12
-	-	-	-	-	-	-	-	-	-	120
-	-	-	-	-	-	-	-	-	-	1200
-	-	-	-	-	-	-	-	-	-	12001
-	-	-	-	-	-	-	-	-	-	12002
-	-	-	-	-	-	-	-	-	-	13
-	-	-	-	-	-	-	-	-	-	131
-	-	-	-	-	-	-	-	-	-	1310
-	-	-	-	-	-	-	-	-	-	13101
-	-	-	-	-	-	-	-	-	-	13102
-	-	-	-	-	-	-	-	-	-	13103
-	-	-	-	-	-	-	-	-	-	13104
-	-	-	-	-	-	-	-	-	-	13109
-	-	-	-	-	-	-	-	-	-	132
-	-	-	-	-	-	-	-	-	-	1321
-	-	-	-	-	-	-	-	-	-	13211
-	-	-	-	-	-	-	-	-	-	13212
-	-	-	-	-	-	-	-	-	-	13213
-	-	-	-	-	-	-	-	-	-	13214
-	-	-	-	-	-	-	-	-	-	13219
-	-	-	-	-	-	-	-	-	-	1322
-	-	-	-	-	-	-	-	-	-	13221
-	-	-	-	-	-	-	-	-	-	13222

1. 산업세세분류별 총괄

단위 : 개, 명

산업분류 Industrial classification	합 계 Total				조직 형태 별			
	사업체수 Establishments	종사자수 Workers			개인 Individual		회사법인 Corporation	
		계 Sum	남자 Male	여자 Female	사업체수 Estab.	종사자수 Workers	사업체수 Estab.	종사자수 Workers
13223 커튼 및 유사 제품 제조업	1	1	-	1	1	1	-	-
13224 천막 및 기타 캔버스 제품 제조업	10	20	15	5	9	16	1	4
13225 직물포대 제조업	-	-	-	-	-	-	-	-
13229 기타 직물 제품 제조업	-	-	-	-	-	-	-	-
133 편조원단 및 편조 제품 제조업	-	-	-	-	-	-	-	-
1331 편조원단 제조업	-	-	-	-	-	-	-	-
13310 편조원단 제조업	-	-	-	-	-	-	-	-
1332 편조 제품 제조업	-	-	-	-	-	-	-	-
13320 편조 제품 제조업	-	-	-	-	-	-	-	-
134 섬유제품 염색, 정리 및 마무리 가공업	-	-	-	-	-	-	-	-
1340 섬유제품 염색, 정리 및 마무리 가공업	-	-	-	-	-	-	-	-
13401 솜 및 실 염색 가공업	-	-	-	-	-	-	-	-
13402 직물 및 편조원단 염색 가공업	-	-	-	-	-	-	-	-
13403 날염 가공업	-	-	-	-	-	-	-	-
13404 섬유사 및 직물 호부 처리업	-	-	-	-	-	-	-	-
13409 기타 섬유제품 염색, 정리 및 마무리 가공업	-	-	-	-	-	-	-	-
139 기타 섬유 제품 제조업	3	8	4	4	3	8	-	-
1391 카펫, 마루덮개 및 유사 제품 제조업	-	-	-	-	-	-	-	-
13910 카펫, 마루덮개 및 유사 제품 제조업	-	-	-	-	-	-	-	-
1392 끈, 로프, 망 및 끈 가공품 제조업	3	8	4	4	3	8	-	-
13921 끈 및 로프 제조업	-	-	-	-	-	-	-	-
13922 어망 및 기타 끈 가공품 제조업	3	8	4	4	3	8	-	-
1399 그 외 기타 섬유 제품 제조업	-	-	-	-	-	-	-	-
13991 세폭 직물 제조업	-	-	-	-	-	-	-	-
13992 부직포 및 펠트 제조업	-	-	-	-	-	-	-	-
13993 특수사 및 코트 직물 제조업	-	-	-	-	-	-	-	-
13994 적층 및 표면 처리 직물 제조업	-	-	-	-	-	-	-	-
13999 그 외 기타 분류 안 된 섬유 제품 제조업	-	-	-	-	-	-	-	-
14 의복, 의복액세서리 및 모피 제품 제조업	26	43	13	30	26	43	-	-
141 봉제의복 제조업	24	38	12	26	24	38	-	-
1411 정장 제조업	17	27	10	17	17	27	-	-
14111 남자용 정장 제조업	8	11	8	3	8	11	-	-
14112 여자용 정장 제조업	9	16	2	14	9	16	-	-
1412 내의 및 잠옷 제조업	-	-	-	-	-	-	-	-
14120 내의 및 잠옷 제조업	-	-	-	-	-	-	-	-
1413 한복 제조업	5	5	-	5	5	5	-	-
14130 한복 제조업	5	5	-	5	5	5	-	-

1. Summary Tables by Industrial Sub-classes

Unit : In each, Person

Types of Legal Organizations				사업체구분별 Types of Establishments						산업 분류 Industrial Class
회사·외법인 Juridical Org.		비법인 Non Juridical		단독 Single Firm		공장, 지사 Factory, Branch		본사, 본점 Head Office		
사업체수 Estab.	종사자수 Workers	사업체수 Estab.	종사자수 Workers	사업체수 Estab.	종사자수 Workers	사업체수 Estab.	종사자수 Workers	사업체수 Estab.	종사자수 Workers	
-	-	-	-	1	1	-	-	-	-	- 13223
-	-	-	-	10	20	-	-	-	-	- 13224
-	-	-	-	-	-	-	-	-	-	- 13225
-	-	-	-	-	-	-	-	-	-	- 13229
-	-	-	-	-	-	-	-	-	-	- 133
-	-	-	-	-	-	-	-	-	-	- 1331
-	-	-	-	-	-	-	-	-	-	- 13310
-	-	-	-	-	-	-	-	-	-	- 1332
-	-	-	-	-	-	-	-	-	-	- 13320
-	-	-	-	-	-	-	-	-	-	- 134
-	-	-	-	-	-	-	-	-	-	- 1340
-	-	-	-	-	-	-	-	-	-	- 13401
-	-	-	-	-	-	-	-	-	-	- 13402
-	-	-	-	-	-	-	-	-	-	- 13403
-	-	-	-	-	-	-	-	-	-	- 13404
-	-	-	-	-	-	-	-	-	-	- 13409
-	-	-	-	3	8	-	-	-	-	- 139
-	-	-	-	-	-	-	-	-	-	- 1391
-	-	-	-	-	-	-	-	-	-	- 13910
-	-	-	-	3	8	-	-	-	-	- 1392
-	-	-	-	-	-	-	-	-	-	- 13921
-	-	-	-	3	8	-	-	-	-	- 13922
-	-	-	-	-	-	-	-	-	-	- 1399
-	-	-	-	-	-	-	-	-	-	- 13991
-	-	-	-	-	-	-	-	-	-	- 13992
-	-	-	-	-	-	-	-	-	-	- 13993
-	-	-	-	-	-	-	-	-	-	- 13994
-	-	-	-	-	-	-	-	-	-	- 13999
-	-	-	-	26	43	-	-	-	-	- 14
-	-	-	-	24	38	-	-	-	-	- 141
-	-	-	-	17	27	-	-	-	-	- 1411
-	-	-	-	8	11	-	-	-	-	- 14111
-	-	-	-	9	16	-	-	-	-	- 14112
-	-	-	-	-	-	-	-	-	-	- 1412
-	-	-	-	-	-	-	-	-	-	- 14120
-	-	-	-	5	5	-	-	-	-	- 1413
-	-	-	-	5	5	-	-	-	-	- 14130

1. 산업세세분류별 총괄

단위 : 개, 명

산업분류 Industrial classification	종사자규모별 Size of Establishment							
	1 ~ 4명		5 ~ 9명		10 ~ 19명		20 ~ 49명	
	사업체수 Estab.	종사자수 Workers	사업체수 Estab.	종사자수 Workers	사업체수 Estab.	종사자수 Workers	사업체수 Estab.	종사자수 Workers
13223 커튼 및 유사제품제조업	1	1	-	-	-	-	-	-
13224 천막 및 기타 캔버스제품제조업	10	20	-	-	-	-	-	-
13225 직물포대제조업	-	-	-	-	-	-	-	-
13229 기타 직물제품제조업	-	-	-	-	-	-	-	-
133 편조원단 및 편조제품제조업	-	-	-	-	-	-	-	-
1331 편조원단제조업	-	-	-	-	-	-	-	-
13310 편조원단제조업	-	-	-	-	-	-	-	-
1332 편조제품제조업	-	-	-	-	-	-	-	-
13320 편조제품제조업	-	-	-	-	-	-	-	-
134 섬유제품염색, 정리 및 마무리가공업	-	-	-	-	-	-	-	-
1340 섬유제품염색, 정리 및 마무리가공업	-	-	-	-	-	-	-	-
13401 솜 및 실염색가공업	-	-	-	-	-	-	-	-
13402 직물 및 편조원단염색가공업	-	-	-	-	-	-	-	-
13403 날염가공업	-	-	-	-	-	-	-	-
13404 섬유사 및 직물호부처리업	-	-	-	-	-	-	-	-
13409 기타 섬유제품염색, 정리 및 마무리가공업	-	-	-	-	-	-	-	-
139 기타 섬유제품제조업	3	8	-	-	-	-	-	-
1391 카펫, 마루덮개 및 유사제품제조업	-	-	-	-	-	-	-	-
13910 카펫, 마루덮개 및 유사제품제조업	-	-	-	-	-	-	-	-
1392 끈, 로프, 망 및 끈가공품제조업	3	8	-	-	-	-	-	-
13921 끈 및 로프제조업	-	-	-	-	-	-	-	-
13922 어망 및 기타 끈가공품제조업	3	8	-	-	-	-	-	-
1399 그외기타섬유제품제조업	-	-	-	-	-	-	-	-
13991 세폭직물제조업	-	-	-	-	-	-	-	-
13992 부직포 및 펠트제조업	-	-	-	-	-	-	-	-
13993 특수사 및 코트직물제조업	-	-	-	-	-	-	-	-
13994 적층 및 표면처리직물제조업	-	-	-	-	-	-	-	-
13999 그외기타분류안된섬유제품제조업	-	-	-	-	-	-	-	-
14 의복, 의복액세서리 및 모피제품제조업	26	43	-	-	-	-	-	-
141 봉제의복제조업	24	38	-	-	-	-	-	-
1411 정장제조업	17	27	-	-	-	-	-	-
14111 남자용정장제조업	8	11	-	-	-	-	-	-
14112 여자용정장제조업	9	16	-	-	-	-	-	-
1412 내의 및 잠옷제조업	-	-	-	-	-	-	-	-
14120 내의 및 잠옷제조업	-	-	-	-	-	-	-	-
1413 한복제조업	5	5	-	-	-	-	-	-
14130 한복제조업	5	5	-	-	-	-	-	-

1. Summary Tables by Industrial Sub-classes

Unit : In each, Person

종사자규모별 Size of Establishment										산업 분류 Industrial Class
50 ~ 99명		100 ~ 299명		300 ~ 499명		500 ~ 999명		1000명 이상		
사업체수 Estab.	종사자수 Workers	사업체수 Estab.	종사자수 Workers	사업체수 Estab.	종사자수 Workers	사업체수 Estab.	종사자수 Workers	사업체수 Estab.	종사자수 Workers	
-	-	-	-	-	-	-	-	-	-	- 13223
-	-	-	-	-	-	-	-	-	-	- 13224
-	-	-	-	-	-	-	-	-	-	- 13225
-	-	-	-	-	-	-	-	-	-	- 13229
-	-	-	-	-	-	-	-	-	-	- 133
-	-	-	-	-	-	-	-	-	-	- 1331
-	-	-	-	-	-	-	-	-	-	- 13310
-	-	-	-	-	-	-	-	-	-	- 1332
-	-	-	-	-	-	-	-	-	-	- 13320
-	-	-	-	-	-	-	-	-	-	- 134
-	-	-	-	-	-	-	-	-	-	- 1340
-	-	-	-	-	-	-	-	-	-	- 13401
-	-	-	-	-	-	-	-	-	-	- 13402
-	-	-	-	-	-	-	-	-	-	- 13403
-	-	-	-	-	-	-	-	-	-	- 13404
-	-	-	-	-	-	-	-	-	-	- 13409
-	-	-	-	-	-	-	-	-	-	- 139
-	-	-	-	-	-	-	-	-	-	- 1391
-	-	-	-	-	-	-	-	-	-	- 13910
-	-	-	-	-	-	-	-	-	-	- 1392
-	-	-	-	-	-	-	-	-	-	- 13921
-	-	-	-	-	-	-	-	-	-	- 13922
-	-	-	-	-	-	-	-	-	-	- 1399
-	-	-	-	-	-	-	-	-	-	- 13991
-	-	-	-	-	-	-	-	-	-	- 13992
-	-	-	-	-	-	-	-	-	-	- 13993
-	-	-	-	-	-	-	-	-	-	- 13994
-	-	-	-	-	-	-	-	-	-	- 13999
-	-	-	-	-	-	-	-	-	-	- 14
-	-	-	-	-	-	-	-	-	-	- 141
-	-	-	-	-	-	-	-	-	-	- 1411
-	-	-	-	-	-	-	-	-	-	- 14111
-	-	-	-	-	-	-	-	-	-	- 14112
-	-	-	-	-	-	-	-	-	-	- 1412
-	-	-	-	-	-	-	-	-	-	- 14120
-	-	-	-	-	-	-	-	-	-	- 1413
-	-	-	-	-	-	-	-	-	-	- 14130

1. 산업세세분류별 총괄

단위 : 개, 명

산업분류 Industrial classification	합 계 Total				조직 형태 별			
	사업체수 Establishments	종사자수 Workers			개인 Individual		회사법인 Corporation	
		계 Sum	남자 Male	여자 Female	사업체수 Estab.	종사자수 Workers	사업체수 Estab.	종사자수 Workers
1419 기타 봉제의복제조업	2	6	2	4	2	6	-	-
14191 셔츠 및 체육복제조업	1	2	1	1	1	2	-	-
14192 근무복, 작업복 및 유사 의복제조업	1	4	1	3	1	4	-	-
14193 가죽의복제조업	-	-	-	-	-	-	-	-
14194 유아용의복제조업	-	-	-	-	-	-	-	-
14199 그외기타봉제의복제조업	-	-	-	-	-	-	-	-
142 모피가공 및 모피제품제조업	1	2	1	1	1	2	-	-
1420 모피가공 및 모피제품제조업	1	2	1	1	1	2	-	-
14201 원모피가공업	-	-	-	-	-	-	-	-
14202 천연모피제품제조업	1	2	1	1	1	2	-	-
14203 인조모피 및 인조모피제품제조업	-	-	-	-	-	-	-	-
143 편조의복제조업	-	-	-	-	-	-	-	-
1430 편조의복제조업	-	-	-	-	-	-	-	-
14300 편조의복제조업	-	-	-	-	-	-	-	-
144 의복액세서리제조업	1	3	-	3	1	3	-	-
1441 편조의복액세서리제조업	-	-	-	-	-	-	-	-
14411 스타킹 및 기타양말제조업	-	-	-	-	-	-	-	-
14419 기타편조의복액세서리제조업	-	-	-	-	-	-	-	-
1449 기타의복액세서리제조업	1	3	-	3	1	3	-	-
14491 모자제조업	-	-	-	-	-	-	-	-
14499 그외기타의복액세서리제조업	1	3	-	3	1	3	-	-
15 가죽, 가방 및 신발제조업	2	2	2	-	2	2	-	-
151 가죽, 가방 및 유사제품제조업	-	-	-	-	-	-	-	-
1511 원피가공 및 가죽제조업	-	-	-	-	-	-	-	-
15110 원피가공 및 가죽제조업	-	-	-	-	-	-	-	-
1512 핸드백, 가방 및 기타보호용케이스제조업	-	-	-	-	-	-	-	-
15121 핸드백 및 지갑제조업	-	-	-	-	-	-	-	-
15129 가방 및 기타보호용케이스제조업	-	-	-	-	-	-	-	-
1519 기타가죽제품제조업	-	-	-	-	-	-	-	-
15190 기타가죽제품제조업	-	-	-	-	-	-	-	-
152 신발 및 신발부분품제조업	2	2	2	-	2	2	-	-
1521 신발제조업	2	2	2	-	2	2	-	-
15211 구두류제조업	2	2	2	-	2	2	-	-
15219 기타신발제조업	-	-	-	-	-	-	-	-
1522 신발부분품제조업	-	-	-	-	-	-	-	-
15220 신발부분품제조업	-	-	-	-	-	-	-	-

1. Summary Tables by Industrial Sub-classes

Unit : In each, Person

Types of Legal Organizations				사업체구분별 Types of Establishments						산업 분류 Industrial Class
회사외법인 Juridical Org.		비법인 Non Juridical		단독 Single Firm		공장, 지사 Factory, Branch		본사, 본점 Head Office		
사업체수 Estab.	종사자수 Workers	사업체수 Estab.	종사자수 Workers	사업체수 Estab.	종사자수 Workers	사업체수 Estab.	종사자수 Workers	사업체수 Estab.	종사자수 Workers	
-	-	-	-	2	6	-	-	-	-	- 1419
-	-	-	-	1	2	-	-	-	-	- 14191
-	-	-	-	1	4	-	-	-	-	- 14192
-	-	-	-	-	-	-	-	-	-	- 14193
-	-	-	-	-	-	-	-	-	-	- 14194
-	-	-	-	-	-	-	-	-	-	- 14199
-	-	-	-	1	2	-	-	-	-	- 142
-	-	-	-	1	2	-	-	-	-	- 1420
-	-	-	-	-	-	-	-	-	-	- 14201
-	-	-	-	1	2	-	-	-	-	- 14202
-	-	-	-	-	-	-	-	-	-	- 14203
-	-	-	-	-	-	-	-	-	-	- 143
-	-	-	-	-	-	-	-	-	-	- 1430
-	-	-	-	-	-	-	-	-	-	- 14300
-	-	-	-	1	3	-	-	-	-	- 144
-	-	-	-	-	-	-	-	-	-	- 1441
-	-	-	-	-	-	-	-	-	-	- 14411
-	-	-	-	-	-	-	-	-	-	- 14419
-	-	-	-	1	3	-	-	-	-	- 1449
-	-	-	-	-	-	-	-	-	-	- 14491
-	-	-	-	1	3	-	-	-	-	- 14499
-	-	-	-	2	2	-	-	-	-	- 15
-	-	-	-	-	-	-	-	-	-	- 151
-	-	-	-	-	-	-	-	-	-	- 1511
-	-	-	-	-	-	-	-	-	-	- 15110
-	-	-	-	-	-	-	-	-	-	- 1512
-	-	-	-	-	-	-	-	-	-	- 15121
-	-	-	-	-	-	-	-	-	-	- 15129
-	-	-	-	-	-	-	-	-	-	- 1519
-	-	-	-	-	-	-	-	-	-	- 15190
-	-	-	-	2	2	-	-	-	-	- 152
-	-	-	-	2	2	-	-	-	-	- 1521
-	-	-	-	2	2	-	-	-	-	- 15211
-	-	-	-	-	-	-	-	-	-	- 15219
-	-	-	-	-	-	-	-	-	-	- 1522
-	-	-	-	-	-	-	-	-	-	- 15220

1. 산업세세분류별 총괄

단위 : 개, 명

산업분류 Industrial classification	종사자규모별 Size of Establishment							
	1 ~ 4명		5 ~ 9명		10 ~ 19명		20 ~ 49명	
	사업체수 Estab.	종사자수 Workers	사업체수 Estab.	종사자수 Workers	사업체수 Estab.	종사자수 Workers	사업체수 Estab.	종사자수 Workers
1419 기타 봉제의복제조업	2	6	-	-	-	-	-	-
14191 셔츠 및 체육복제조업	1	2	-	-	-	-	-	-
14192 근무복, 작업복 및 유사 의복제조업	1	4	-	-	-	-	-	-
14193 가죽의복제조업	-	-	-	-	-	-	-	-
14194 유아용의복제조업	-	-	-	-	-	-	-	-
14199 그외기타봉제의복제조업	-	-	-	-	-	-	-	-
142 모피가공 및 모피제품제조업	1	2	-	-	-	-	-	-
1420 모피가공 및 모피제품제조업	1	2	-	-	-	-	-	-
14201 원모피가공업	-	-	-	-	-	-	-	-
14202 천연모피제품제조업	1	2	-	-	-	-	-	-
14203 인조모피 및 인조모피제품제조업	-	-	-	-	-	-	-	-
143 편조의복제조업	-	-	-	-	-	-	-	-
1430 편조의복제조업	-	-	-	-	-	-	-	-
14300 편조의복제조업	-	-	-	-	-	-	-	-
144 의복액세서리제조업	1	3	-	-	-	-	-	-
1441 편조의복액세서리제조업	-	-	-	-	-	-	-	-
14411 스타킹 및 기타양말제조업	-	-	-	-	-	-	-	-
14419 기타편조의복액세서리제조업	-	-	-	-	-	-	-	-
1449 기타의복액세서리제조업	1	3	-	-	-	-	-	-
14491 모자제조업	-	-	-	-	-	-	-	-
14499 그외기타의복액세서리제조업	1	3	-	-	-	-	-	-
15 가죽, 가방 및 신발제조업	2	2	-	-	-	-	-	-
151 가죽, 가방 및 유사제품제조업	-	-	-	-	-	-	-	-
1511 원피가공 및 가죽제조업	-	-	-	-	-	-	-	-
15110 원피가공 및 가죽제조업	-	-	-	-	-	-	-	-
1512 핸드백, 가방 및 기타보호용케이스제조업	-	-	-	-	-	-	-	-
15121 핸드백 및 지갑제조업	-	-	-	-	-	-	-	-
15129 가방 및 기타보호용케이스제조업	-	-	-	-	-	-	-	-
1519 기타가죽제품제조업	-	-	-	-	-	-	-	-
15190 기타가죽제품제조업	-	-	-	-	-	-	-	-
152 신발 및 신발부분품제조업	2	2	-	-	-	-	-	-
1521 신발제조업	2	2	-	-	-	-	-	-
15211 구두류제조업	2	2	-	-	-	-	-	-
15219 기타신발제조업	-	-	-	-	-	-	-	-
1522 신발부분품제조업	-	-	-	-	-	-	-	-
15220 신발부분품제조업	-	-	-	-	-	-	-	-

1. Summary Tables by Industrial Sub-classes

Unit : In each, Person

종사자규모별 Size of Establishment										산업 분류 Industrial Class
50 ~ 99명		100 ~ 299명		300 ~ 499명		500 ~ 999명		1000명 이상		
사업체수 Estab.	종사자수 Workers	사업체수 Estab.	종사자수 Workers	사업체수 Estab.	종사자수 Workers	사업체수 Estab.	종사자수 Workers	사업체수 Estab.	종사자수 Workers	
-	-	-	-	-	-	-	-	-	-	- 1419
-	-	-	-	-	-	-	-	-	-	- 14191
-	-	-	-	-	-	-	-	-	-	- 14192
-	-	-	-	-	-	-	-	-	-	- 14193
-	-	-	-	-	-	-	-	-	-	- 14194
-	-	-	-	-	-	-	-	-	-	- 14199
-	-	-	-	-	-	-	-	-	-	- 142
-	-	-	-	-	-	-	-	-	-	- 1420
-	-	-	-	-	-	-	-	-	-	- 14201
-	-	-	-	-	-	-	-	-	-	- 14202
-	-	-	-	-	-	-	-	-	-	- 14203
-	-	-	-	-	-	-	-	-	-	- 143
-	-	-	-	-	-	-	-	-	-	- 1430
-	-	-	-	-	-	-	-	-	-	- 14300
-	-	-	-	-	-	-	-	-	-	- 144
-	-	-	-	-	-	-	-	-	-	- 1441
-	-	-	-	-	-	-	-	-	-	- 14411
-	-	-	-	-	-	-	-	-	-	- 14419
-	-	-	-	-	-	-	-	-	-	- 1449
-	-	-	-	-	-	-	-	-	-	- 14491
-	-	-	-	-	-	-	-	-	-	- 14499
-	-	-	-	-	-	-	-	-	-	- 15
-	-	-	-	-	-	-	-	-	-	- 151
-	-	-	-	-	-	-	-	-	-	- 1511
-	-	-	-	-	-	-	-	-	-	- 15110
-	-	-	-	-	-	-	-	-	-	- 1512
-	-	-	-	-	-	-	-	-	-	- 15121
-	-	-	-	-	-	-	-	-	-	- 15129
-	-	-	-	-	-	-	-	-	-	- 1519
-	-	-	-	-	-	-	-	-	-	- 15190
-	-	-	-	-	-	-	-	-	-	- 152
-	-	-	-	-	-	-	-	-	-	- 1521
-	-	-	-	-	-	-	-	-	-	- 15211
-	-	-	-	-	-	-	-	-	-	- 15219
-	-	-	-	-	-	-	-	-	-	- 1522
-	-	-	-	-	-	-	-	-	-	- 15220

1. 산업세세분류별 총괄

단위 : 개, 명

산업분류 Industrial classification	합 계 Total				조직 형태 별			
	사업체수 Establishments	종사자수 Workers			개인 Individual		회사법인 Corporation	
		계 Sum	남자 Male	여자 Female	사업체수 Estab.	종사자수 Workers	사업체수 Estab.	종사자수 Workers
16 목재 및 나무제품 제조업; 가구 제외	14	831	725	106	7	22	7	809
161 제재 및 목재가공업	-	-	-	-	-	-	-	-
1610 제재 및 목재가공업	-	-	-	-	-	-	-	-
16101 일반제재업	-	-	-	-	-	-	-	-
16102 표면가공목재 및 특정 목적용 제재목 제조업	-	-	-	-	-	-	-	-
16103 목재보존, 방부처리, 도장 및 유사 처리업	-	-	-	-	-	-	-	-
162 나무제품 제조업	13	829	724	105	6	20	7	809
1621 박판, 합판 및 강화목제품 제조업	4	687	605	82	-	-	4	687
16211 박판, 합판 및 유사 적층판 제조업	2	101	95	6	-	-	2	101
16212 강화 및 재생 목재 제조업	2	586	510	76	-	-	2	586
1622 건축용 나무제품 제조업	1	1	1	-	1	1	-	-
16221 목재문 및 관련 제품 제조업	-	-	-	-	-	-	-	-
16229 기타 건축용 나무제품 제조업	1	1	1	-	1	1	-	-
1623 목재상자, 드럼 및 적재판 제조업	6	138	116	22	3	16	3	122
16231 목재칼판류 및 기타 적재판 제조업	1	92	82	10	-	-	1	92
16232 목재포장용 상자, 드럼 및 유사 용기 제조업	5	46	34	12	3	16	2	30
1629 기타 나무제품 제조업	2	3	2	1	2	3	-	-
16291 목재도구 및 기구 제조업	-	-	-	-	-	-	-	-
16292 주방용 및 식탁용 목제품 제조업	-	-	-	-	-	-	-	-
16293 장식용 목제품 제조업	2	3	2	1	2	3	-	-
16299 그외 기타 나무제품 제조업	-	-	-	-	-	-	-	-
163 코르크 및 조물제품 제조업	1	2	1	1	1	2	-	-
1630 코르크 및 조물제품 제조업	1	2	1	1	1	2	-	-
16301 코르크제품 제조업	-	-	-	-	-	-	-	-
16302 뚫자리 및 기타 조물제품 제조업	1	2	1	1	1	2	-	-
17 펄프, 종이 및 종이제품 제조업	2	3	2	1	2	3	-	-
171 펄프, 종이 및 판지 제조업	-	-	-	-	-	-	-	-
1711 펄프 제조업	-	-	-	-	-	-	-	-
17110 펄프 제조업	-	-	-	-	-	-	-	-
1712 종이 및 판지 제조업	-	-	-	-	-	-	-	-
17121 신문용지 제조업	-	-	-	-	-	-	-	-
17122 인쇄용 및 필기용 원지 제조업	-	-	-	-	-	-	-	-
17123 크라프트지 및 상자용 판지 제조업	-	-	-	-	-	-	-	-
17124 적층, 합성 및 특수 표면처리 종이 제조업	-	-	-	-	-	-	-	-
17129 기타 종이 및 판지 제조업	-	-	-	-	-	-	-	-
172 골판지, 종이상자 및 종이 용기 제조업	1	2	1	1	1	2	-	-

1. Summary Tables by Industrial Sub-classes

Unit : In each, Person

Types of Legal Organizations				사업체구분별 Types of Establishments						산업 분류 Industrial Class
회사·외법인 Juridical Org.		비법인 Non Juridical		단독 Single Firm		공장, 지사 Factory, Branch		본사, 본점 Head Office		
사업체수 Estab.	종사자수 Workers	사업체수 Estab.	종사자수 Workers	사업체수 Estab.	종사자수 Workers	사업체수 Estab.	종사자수 Workers	사업체수 Estab.	종사자수 Workers	
-	-	-	-	11	153	1	65	2	613	16
-	-	-	-	-	-	-	-	-	-	161
-	-	-	-	-	-	-	-	-	-	1610
-	-	-	-	-	-	-	-	-	-	16101
-	-	-	-	-	-	-	-	-	-	16102
-	-	-	-	-	-	-	-	-	-	16103
-	-	-	-	10	151	1	65	2	613	162
-	-	-	-	2	101	1	65	1	521	1621
-	-	-	-	2	101	-	-	-	-	16211
-	-	-	-	-	-	1	65	1	521	16212
-	-	-	-	1	1	-	-	-	-	1622
-	-	-	-	-	-	-	-	-	-	16221
-	-	-	-	1	1	-	-	-	-	16229
-	-	-	-	5	46	-	-	1	92	1623
-	-	-	-	-	-	-	-	1	92	16231
-	-	-	-	5	46	-	-	-	-	16232
-	-	-	-	2	3	-	-	-	-	1629
-	-	-	-	-	-	-	-	-	-	16291
-	-	-	-	-	-	-	-	-	-	16292
-	-	-	-	2	3	-	-	-	-	16293
-	-	-	-	-	-	-	-	-	-	16299
-	-	-	-	1	2	-	-	-	-	163
-	-	-	-	1	2	-	-	-	-	1630
-	-	-	-	-	-	-	-	-	-	16301
-	-	-	-	1	2	-	-	-	-	16302
-	-	-	-	2	3	-	-	-	-	17
-	-	-	-	-	-	-	-	-	-	171
-	-	-	-	-	-	-	-	-	-	1711
-	-	-	-	-	-	-	-	-	-	17110
-	-	-	-	-	-	-	-	-	-	1712
-	-	-	-	-	-	-	-	-	-	17121
-	-	-	-	-	-	-	-	-	-	17122
-	-	-	-	-	-	-	-	-	-	17123
-	-	-	-	-	-	-	-	-	-	17124
-	-	-	-	-	-	-	-	-	-	17129
-	-	-	-	1	2	-	-	-	-	172

1. 산업세세분류별 총괄

단위 : 개, 명

산업분류 Industrial classification	종사자규모별 Size of Establishment							
	1 ~ 4명		5 ~ 9명		10 ~ 19명		20 ~49명	
	사업체수 Estab.	종사자수 Workers	사업체수 Estab.	종사자수 Workers	사업체수 Estab.	종사자수 Workers	사업체수 Estab.	종사자수 Workers
16 목재 및 나무제품 제조업; 가구제외	6	11	1	6	3	41	-	-
161 제재 및 목재가공업	-	-	-	-	-	-	-	-
1610 제재 및 목재가공업	-	-	-	-	-	-	-	-
16101 일반제재업	-	-	-	-	-	-	-	-
16102 표면가공목재 및 특정 목적용 제재목 제조업	-	-	-	-	-	-	-	-
16103 목재보존, 방부처리, 도장 및 유사처리업	-	-	-	-	-	-	-	-
162 나무제품 제조업	5	9	1	6	3	41	-	-
1621 박판, 합판 및 강화목제품 제조업	-	-	1	6	-	-	-	-
16211 박판, 합판 및 유사적층판 제조업	-	-	1	6	-	-	-	-
16212 강화 및 재생목제품 제조업	-	-	-	-	-	-	-	-
1622 건축용 나무제품 제조업	1	1	-	-	-	-	-	-
16221 목재문 및 관련 제품 제조업	-	-	-	-	-	-	-	-
16229 기타 건축용 나무제품 제조업	1	1	-	-	-	-	-	-
1623 목재상자, 드럼 및 적제관 제조업	2	5	-	-	3	41	-	-
16231 목재칼판류 및 기타 적제관 제조업	-	-	-	-	-	-	-	-
16232 목재포장용 상자, 드럼 및 유사용기 제조업	2	5	-	-	3	41	-	-
1629 기타 나무제품 제조업	2	3	-	-	-	-	-	-
16291 목제도구 및 기구 제조업	-	-	-	-	-	-	-	-
16292 주방용 및 식탁용 목제품 제조업	-	-	-	-	-	-	-	-
16293 장식용 목제품 제조업	2	3	-	-	-	-	-	-
16299 그외 기타 나무제품 제조업	-	-	-	-	-	-	-	-
163 코르크 및 조물제품 제조업	1	2	-	-	-	-	-	-
1630 코르크 및 조물제품 제조업	1	2	-	-	-	-	-	-
16301 코르크제품 제조업	-	-	-	-	-	-	-	-
16302 뚫자리 및 기타 조물제품 제조업	1	2	-	-	-	-	-	-
17 펄프, 종이 및 종이제품 제조업	2	3	-	-	-	-	-	-
171 펄프, 종이 및 판지 제조업	-	-	-	-	-	-	-	-
1711 펄프 제조업	-	-	-	-	-	-	-	-
17110 펄프 제조업	-	-	-	-	-	-	-	-
1712 종이 및 판지 제조업	-	-	-	-	-	-	-	-
17121 신문용지 제조업	-	-	-	-	-	-	-	-
17122 인쇄용 및 필기용 원지 제조업	-	-	-	-	-	-	-	-
17123 크라프트지 및 상자용 판지 제조업	-	-	-	-	-	-	-	-
17124 적층, 합성 및 특수표면처리 종이 제조업	-	-	-	-	-	-	-	-
17129 기타 종이 및 판지 제조업	-	-	-	-	-	-	-	-
172 골판지, 종이상자 및 종이용기 제조업	1	2	-	-	-	-	-	-

1. Summary Tables by Industrial Sub-classes

Unit : In each, Person

종사자규모별 Size of Establishment										산업 분류 Industrial Class
50 ~ 99명		100 ~ 299명		300 ~ 499명		500 ~ 999명		1000명 이상		
사업체수 Estab.	종사자수 Workers	사업체수 Estab.	종사자수 Workers	사업체수 Estab.	종사자수 Workers	사업체수 Estab.	종사자수 Workers	사업체수 Estab.	종사자수 Workers	
3	252	-	-	-	-	1	521	-	-	16
-	-	-	-	-	-	-	-	-	-	161
-	-	-	-	-	-	-	-	-	-	1610
-	-	-	-	-	-	-	-	-	-	16101
-	-	-	-	-	-	-	-	-	-	16102
-	-	-	-	-	-	-	-	-	-	16103
3	252	-	-	-	-	1	521	-	-	162
2	160	-	-	-	-	1	521	-	-	1621
1	95	-	-	-	-	-	-	-	-	16211
1	65	-	-	-	-	1	521	-	-	16212
-	-	-	-	-	-	-	-	-	-	1622
-	-	-	-	-	-	-	-	-	-	16221
-	-	-	-	-	-	-	-	-	-	16229
1	92	-	-	-	-	-	-	-	-	1623
1	92	-	-	-	-	-	-	-	-	16231
-	-	-	-	-	-	-	-	-	-	16232
-	-	-	-	-	-	-	-	-	-	1629
-	-	-	-	-	-	-	-	-	-	16291
-	-	-	-	-	-	-	-	-	-	16292
-	-	-	-	-	-	-	-	-	-	16293
-	-	-	-	-	-	-	-	-	-	16299
-	-	-	-	-	-	-	-	-	-	163
-	-	-	-	-	-	-	-	-	-	1630
-	-	-	-	-	-	-	-	-	-	16301
-	-	-	-	-	-	-	-	-	-	16302
-	-	-	-	-	-	-	-	-	-	17
-	-	-	-	-	-	-	-	-	-	171
-	-	-	-	-	-	-	-	-	-	1711
-	-	-	-	-	-	-	-	-	-	17110
-	-	-	-	-	-	-	-	-	-	1712
-	-	-	-	-	-	-	-	-	-	17121
-	-	-	-	-	-	-	-	-	-	17122
-	-	-	-	-	-	-	-	-	-	17123
-	-	-	-	-	-	-	-	-	-	17124
-	-	-	-	-	-	-	-	-	-	17129
-	-	-	-	-	-	-	-	-	-	172

1. 산업세세분류별 총괄

단위 : 개, 명

산업분류 Industrial classification	합 계 Total				조직 형태 별			
	사업체수 Establishments	종사자수 Workers			개인 Individual		회사법인 Corporation	
		계 Sum	남자 Male	여자 Female	사업체수 Estab.	종사자수 Workers	사업체수 Estab.	종사자수 Workers
1721 골판지 및 골판지 상자 제조업	1	2	1	1	1	2	-	-
17210 골판지 및 골판지 상자 제조업	1	2	1	1	1	2	-	-
1722 종이포대, 판지상자 및 종이용기 제조업	-	-	-	-	-	-	-	-
17221 종이포대 및 가방 제조업	-	-	-	-	-	-	-	-
17222 판지상자 및 용기 제조업	-	-	-	-	-	-	-	-
17223 식품위생용 종이상자 및 용기 제조업	-	-	-	-	-	-	-	-
17229 기타 종이상자 및 용기 제조업	-	-	-	-	-	-	-	-
179 기타 종이 및 판지 제품 제조업	1	1	1	-	1	1	-	-
1790 기타 종이 및 판지 제품 제조업	1	1	1	-	1	1	-	-
17901 문구용 종이 제품 제조업	-	-	-	-	-	-	-	-
17902 위생용 종이 제품 제조업	-	-	-	-	-	-	-	-
17903 벽지 및 장판지 제조업	-	-	-	-	-	-	-	-
17909 그외 기타 종이 및 판지 제품 제조업	1	1	1	-	1	1	-	-
18 인쇄 및 기록매체 복제업	39	94	57	37	38	84	1	10
181 인쇄 및 인쇄관련 산업	38	92	56	36	37	82	1	10
1811 인쇄업	35	87	53	34	34	77	1	10
18111 경인쇄업	19	34	24	10	19	34	-	-
18112 스크린인쇄업	2	3	3	-	2	3	-	-
18119 기타인쇄업	14	50	26	24	13	40	1	10
1812 인쇄관련 산업	3	5	3	2	3	5	-	-
18121 제판 및 조판업	-	-	-	-	-	-	-	-
18122 제책업	3	5	3	2	3	5	-	-
18129 기타인쇄관련 산업	-	-	-	-	-	-	-	-
182 기록매체 복제업	1	2	1	1	1	2	-	-
1820 기록매체 복제업	1	2	1	1	1	2	-	-
18200 기록매체 복제업	1	2	1	1	1	2	-	-
19 코크스, 연탄 및 석유정제품 제조업	-	-	-	-	-	-	-	-
191 코크스 및 연탄 제조업	-	-	-	-	-	-	-	-
1910 코크스 및 연탄 제조업	-	-	-	-	-	-	-	-
19101 코크스 및 관련 제품 제조업	-	-	-	-	-	-	-	-
19102 연탄 및 기타 석탄 가공품 제조업	-	-	-	-	-	-	-	-
192 석유정제품 제조업	-	-	-	-	-	-	-	-
1921 원유정제처리업	-	-	-	-	-	-	-	-
19210 원유정제처리업	-	-	-	-	-	-	-	-
1922 석유정제물제처리업	-	-	-	-	-	-	-	-
19221 윤활유 및 그리스 제조업	-	-	-	-	-	-	-	-

1. Summary Tables by Industrial Sub-classes

Unit : In each, Person

Types of Legal Organizations				사업체구분별 Types of Establishments						산업 분류 Industrial Class
회사·외법인 Juridical Org.		비법인 Non Juridical		단독 Single Firm		공장, 지사 Factory, Branch		본사, 본점 Head Office		
사업체수 Estab.	종사자수 Workers	사업체수 Estab.	종사자수 Workers	사업체수 Estab.	종사자수 Workers	사업체수 Estab.	종사자수 Workers	사업체수 Estab.	종사자수 Workers	
-	-	-	-	1	2	-	-	-	-	-1721
-	-	-	-	1	2	-	-	-	-	-17210
-	-	-	-	-	-	-	-	-	-	-1722
-	-	-	-	-	-	-	-	-	-	-17221
-	-	-	-	-	-	-	-	-	-	-17222
-	-	-	-	-	-	-	-	-	-	-17223
-	-	-	-	-	-	-	-	-	-	-17229
-	-	-	-	1	1	-	-	-	-	-179
-	-	-	-	1	1	-	-	-	-	-1790
-	-	-	-	-	-	-	-	-	-	-17901
-	-	-	-	-	-	-	-	-	-	-17902
-	-	-	-	-	-	-	-	-	-	-17903
-	-	-	-	1	1	-	-	-	-	-17909
-	-	-	-	39	94	-	-	-	-	-18
-	-	-	-	38	92	-	-	-	-	-181
-	-	-	-	35	87	-	-	-	-	-1811
-	-	-	-	19	34	-	-	-	-	-18111
-	-	-	-	2	3	-	-	-	-	-18112
-	-	-	-	14	50	-	-	-	-	-18119
-	-	-	-	3	5	-	-	-	-	-1812
-	-	-	-	-	-	-	-	-	-	-18121
-	-	-	-	3	5	-	-	-	-	-18122
-	-	-	-	-	-	-	-	-	-	-18129
-	-	-	-	1	2	-	-	-	-	-182
-	-	-	-	1	2	-	-	-	-	-1820
-	-	-	-	1	2	-	-	-	-	-18200
-	-	-	-	-	-	-	-	-	-	-19
-	-	-	-	-	-	-	-	-	-	-191
-	-	-	-	-	-	-	-	-	-	-1910
-	-	-	-	-	-	-	-	-	-	-19101
-	-	-	-	-	-	-	-	-	-	-19102
-	-	-	-	-	-	-	-	-	-	-192
-	-	-	-	-	-	-	-	-	-	-1921
-	-	-	-	-	-	-	-	-	-	-19210
-	-	-	-	-	-	-	-	-	-	-1922
-	-	-	-	-	-	-	-	-	-	-19221

1. 산업세세분류별 총괄

단위 : 개, 명

산업분류 Industrial classification	종사자규모별 Size of Establishment							
	1 ~ 4명		5 ~ 9명		10 ~ 19명		20 ~ 49명	
	사업체수 Estab.	종사자수 Workers	사업체수 Estab.	종사자수 Workers	사업체수 Estab.	종사자수 Workers	사업체수 Estab.	종사자수 Workers
1721 골판지 및 골판지 상자 제조업	1	2	-	-	-	-	-	-
17210 골판지 및 골판지 상자 제조업	1	2	-	-	-	-	-	-
1722 종이포대, 판지상자 및 종이용기 제조업	-	-	-	-	-	-	-	-
17221 종이포대 및 가방 제조업	-	-	-	-	-	-	-	-
17222 판지상자 및 용기 제조업	-	-	-	-	-	-	-	-
17223 식품위생용 종이상자 및 용기 제조업	-	-	-	-	-	-	-	-
17229 기타 종이상자 및 용기 제조업	-	-	-	-	-	-	-	-
179 기타 종이 및 판지 제품 제조업	1	1	-	-	-	-	-	-
1790 기타 종이 및 판지 제품 제조업	1	1	-	-	-	-	-	-
17901 문구용 종이 제품 제조업	-	-	-	-	-	-	-	-
17902 위생용 종이 제품 제조업	-	-	-	-	-	-	-	-
17903 벽지 및 장판지 제조업	-	-	-	-	-	-	-	-
17909 그외 기타 종이 및 판지 제품 제조업	1	1	-	-	-	-	-	-
18 인쇄 및 기록매체 복제업	36	68	1	5	2	21	-	-
181 인쇄 및 인쇄관련 산업	35	66	1	5	2	21	-	-
1811 인쇄업	32	61	1	5	2	21	-	-
18111 경인쇄업	19	34	-	-	-	-	-	-
18112 스크린인쇄업	2	3	-	-	-	-	-	-
18119 기타인쇄업	11	24	1	5	2	21	-	-
1812 인쇄관련 산업	3	5	-	-	-	-	-	-
18121 제판 및 조판업	-	-	-	-	-	-	-	-
18122 제책업	3	5	-	-	-	-	-	-
18129 기타인쇄관련 산업	-	-	-	-	-	-	-	-
182 기록매체 복제업	1	2	-	-	-	-	-	-
1820 기록매체 복제업	1	2	-	-	-	-	-	-
18200 기록매체 복제업	1	2	-	-	-	-	-	-
19 코크스, 연탄 및 석유정제품 제조업	-	-	-	-	-	-	-	-
191 코크스 및 연탄 제조업	-	-	-	-	-	-	-	-
1910 코크스 및 연탄 제조업	-	-	-	-	-	-	-	-
19101 코크스 및 관련 제품 제조업	-	-	-	-	-	-	-	-
19102 연탄 및 기타 석탄 가공품 제조업	-	-	-	-	-	-	-	-
192 석유정제품 제조업	-	-	-	-	-	-	-	-
1921 원유정제처리업	-	-	-	-	-	-	-	-
19210 원유정제처리업	-	-	-	-	-	-	-	-
1922 석유정제물제처리업	-	-	-	-	-	-	-	-
19221 윤활유 및 그리스 제조업	-	-	-	-	-	-	-	-

1. Summary Tables by Industrial Sub-classes

Unit : In each, Person

종사자규모별 Size of Establishment										산업 분류 Industrial Class
50 ~ 99명		100 ~ 299명		300 ~ 499명		500 ~ 999명		1000명 이상		
사업체수 Estab.	종사자수 Workers	사업체수 Estab.	종사자수 Workers	사업체수 Estab.	종사자수 Workers	사업체수 Estab.	종사자수 Workers	사업체수 Estab.	종사자수 Workers	
-	-	-	-	-	-	-	-	-	-	-1721
-	-	-	-	-	-	-	-	-	-	-17210
-	-	-	-	-	-	-	-	-	-	-1722
-	-	-	-	-	-	-	-	-	-	-17221
-	-	-	-	-	-	-	-	-	-	-17222
-	-	-	-	-	-	-	-	-	-	-17223
-	-	-	-	-	-	-	-	-	-	-17229
-	-	-	-	-	-	-	-	-	-	-179
-	-	-	-	-	-	-	-	-	-	-1790
-	-	-	-	-	-	-	-	-	-	-17901
-	-	-	-	-	-	-	-	-	-	-17902
-	-	-	-	-	-	-	-	-	-	-17903
-	-	-	-	-	-	-	-	-	-	-17909
-	-	-	-	-	-	-	-	-	-	-18
-	-	-	-	-	-	-	-	-	-	-181
-	-	-	-	-	-	-	-	-	-	-1811
-	-	-	-	-	-	-	-	-	-	-18111
-	-	-	-	-	-	-	-	-	-	-18112
-	-	-	-	-	-	-	-	-	-	-18119
-	-	-	-	-	-	-	-	-	-	-1812
-	-	-	-	-	-	-	-	-	-	-18121
-	-	-	-	-	-	-	-	-	-	-18122
-	-	-	-	-	-	-	-	-	-	-18129
-	-	-	-	-	-	-	-	-	-	-182
-	-	-	-	-	-	-	-	-	-	-1820
-	-	-	-	-	-	-	-	-	-	-18200
-	-	-	-	-	-	-	-	-	-	-19
-	-	-	-	-	-	-	-	-	-	-191
-	-	-	-	-	-	-	-	-	-	-1910
-	-	-	-	-	-	-	-	-	-	-19101
-	-	-	-	-	-	-	-	-	-	-19102
-	-	-	-	-	-	-	-	-	-	-192
-	-	-	-	-	-	-	-	-	-	-1921
-	-	-	-	-	-	-	-	-	-	-19210
-	-	-	-	-	-	-	-	-	-	-1922
-	-	-	-	-	-	-	-	-	-	-19221

1. 산업세세분류별 총괄

단위 : 개, 명

산업분류 Industrial classification	합 계 Total				조직 형태 별			
	사업체수 Establishments	종사자수 Workers			개인 Individual		회사법인 Corporation	
		계 Sum	남자 Male	여자 Female	사업체수 Estab.	종사자수 Workers	사업체수 Estab.	종사자수 Workers
19229 기타 석유정제물 제처리업	-	-	-	-	-	-	-	-
20 화학물질 및 화학제품 제조업; 의약품 제외	7	180	139	41	2	4	5	176
201 기초화학물질 제조업	-	-	-	-	-	-	-	-
2011 기초유기화학물질 제조업	-	-	-	-	-	-	-	-
20111 석유화학계 기초화학물질 제조업	-	-	-	-	-	-	-	-
20112 천연수지 및 나무화학물질 제조업	-	-	-	-	-	-	-	-
20119 기타 기초유기화학물질 제조업	-	-	-	-	-	-	-	-
2012 기초무기화학물질 제조업	-	-	-	-	-	-	-	-
20121 산업용가스 제조업	-	-	-	-	-	-	-	-
20129 기타 기초무기화학물질 제조업	-	-	-	-	-	-	-	-
2013 무기안료, 염료, 유연제 및 기타착색제 제조업	-	-	-	-	-	-	-	-
20131 무기안료 및 기타금속산화물 제조업	-	-	-	-	-	-	-	-
20132 합성염료, 유연제 및 기타착색제 제조업	-	-	-	-	-	-	-	-
202 비료 및 질소화합물 제조업	-	-	-	-	-	-	-	-
2020 비료 및 질소화합물 제조업	-	-	-	-	-	-	-	-
20201 질소, 인산 및 칼리질 비료 제조업	-	-	-	-	-	-	-	-
20202 복합비료 제조업	-	-	-	-	-	-	-	-
20209 기타 비료 및 질소화합물 제조업	-	-	-	-	-	-	-	-
203 합성고무 및 플라스틱물질 제조업	-	-	-	-	-	-	-	-
2030 합성고무 및 플라스틱물질 제조업	-	-	-	-	-	-	-	-
20301 합성고무 제조업	-	-	-	-	-	-	-	-
20302 합성수지 및 기타 플라스틱물질 제조업	-	-	-	-	-	-	-	-
20303 가공 및 재생 플라스틱 원료 생산업	-	-	-	-	-	-	-	-
204 기타 화학제품 제조업	7	180	139	41	2	4	5	176
2041 살충제 및 기타 농약 제조업	-	-	-	-	-	-	-	-
20411 가정용 살균 및 살충제 제조업	-	-	-	-	-	-	-	-
20412 농약 제조업	-	-	-	-	-	-	-	-
2042 잉크, 페인트, 코팅제 및 유사제품 제조업	-	-	-	-	-	-	-	-
20421 일반용도료 및 관련제품 제조업	-	-	-	-	-	-	-	-
20422 영업용유약 및 관련제품 제조업	-	-	-	-	-	-	-	-
20423 인쇄잉크 제조업	-	-	-	-	-	-	-	-
20424 회화용물감 제조업	-	-	-	-	-	-	-	-
2043 세제, 화장품 및 광택제 제조업	5	176	136	40	1	2	4	174
20431 계면활성제 제조업	-	-	-	-	-	-	-	-
20432 치약, 비누 및 기타 세제 제조업	4	83	80	3	1	2	3	81
20433 화장품 제조업	1	93	56	37	-	-	1	93
20434 표면광택제 및 실내가향제 제조업	-	-	-	-	-	-	-	-

1. Summary Tables by Industrial Sub-classes

Unit : In each, Person

Types of Legal Organizations				사업체구분별 Types of Establishments						산업 분류 Industrial Class
회사외법인 Juridical Org.		비법인 Non Juridical		단독 Single Firm		공장, 지사 Factory, Branch		본사, 본점 Head Office		
사업체수 Estab.	종사자수 Workers	사업체수 Estab.	종사자수 Workers	사업체수 Estab.	종사자수 Workers	사업체수 Estab.	종사자수 Workers	사업체수 Estab.	종사자수 Workers	
-	-	-	-	-	-	-	-	-	-	-19229
-	-	-	-	5	9	-	-	2	171	20
-	-	-	-	-	-	-	-	-	-	-201
-	-	-	-	-	-	-	-	-	-	-2011
-	-	-	-	-	-	-	-	-	-	-20111
-	-	-	-	-	-	-	-	-	-	-20112
-	-	-	-	-	-	-	-	-	-	-20119
-	-	-	-	-	-	-	-	-	-	-2012
-	-	-	-	-	-	-	-	-	-	-20121
-	-	-	-	-	-	-	-	-	-	-20129
-	-	-	-	-	-	-	-	-	-	-2013
-	-	-	-	-	-	-	-	-	-	-20131
-	-	-	-	-	-	-	-	-	-	-20132
-	-	-	-	-	-	-	-	-	-	-202
-	-	-	-	-	-	-	-	-	-	-2020
-	-	-	-	-	-	-	-	-	-	-20201
-	-	-	-	-	-	-	-	-	-	-20202
-	-	-	-	-	-	-	-	-	-	-20209
-	-	-	-	-	-	-	-	-	-	-203
-	-	-	-	-	-	-	-	-	-	-2030
-	-	-	-	-	-	-	-	-	-	-20301
-	-	-	-	-	-	-	-	-	-	-20302
-	-	-	-	-	-	-	-	-	-	-20303
-	-	-	-	5	9	-	-	2	171	204
-	-	-	-	-	-	-	-	-	-	-2041
-	-	-	-	-	-	-	-	-	-	-20411
-	-	-	-	-	-	-	-	-	-	-20412
-	-	-	-	-	-	-	-	-	-	-2042
-	-	-	-	-	-	-	-	-	-	-20421
-	-	-	-	-	-	-	-	-	-	-20422
-	-	-	-	-	-	-	-	-	-	-20423
-	-	-	-	-	-	-	-	-	-	-20424
-	-	-	-	3	5	-	-	2	171	2043
-	-	-	-	-	-	-	-	-	-	-20431
-	-	-	-	3	5	-	-	1	78	20432
-	-	-	-	-	-	-	-	1	93	20433
-	-	-	-	-	-	-	-	-	-	-20434

1. 산업세세분류별 총괄

단위 : 개, 명

산업분류 Industrial classification	종사자규모별 Size of Establishment							
	1 ~ 4명		5 ~ 9명		10 ~ 19명		20 ~ 49명	
	사업체수 Estab.	종사자수 Workers	사업체수 Estab.	종사자수 Workers	사업체수 Estab.	종사자수 Workers	사업체수 Estab.	종사자수 Workers
19229 기 타 석 유 정 제 물 제 치 리 업	-	-	-	-	-	-	-	-
20 화학물질 및 화학제품 제조업; 의약품 제외	5	9	-	-	-	-	-	-
201 기 초 화 학 물 질 제 조 업	-	-	-	-	-	-	-	-
2011 기 초 유 기 화 학 물 질 제 조 업	-	-	-	-	-	-	-	-
20111 석유화학계 기초 화학물질 제조업	-	-	-	-	-	-	-	-
20112 천연수지 및 나무 화학물질 제조업	-	-	-	-	-	-	-	-
20119 기 타 기 초 유 기 화 학 물 질 제 조 업	-	-	-	-	-	-	-	-
2012 기 초 무 기 화 학 물 질 제 조 업	-	-	-	-	-	-	-	-
20121 산 업 용 가 스 제 조 업	-	-	-	-	-	-	-	-
20129 기 타 기 초 무 기 화 학 물 질 제 조 업	-	-	-	-	-	-	-	-
2013 무기안료, 염료, 유연제 및 기타착색제 제조업	-	-	-	-	-	-	-	-
20131 무기안료 및 기타금속산화물 제조업	-	-	-	-	-	-	-	-
20132 합성염료, 유연제 및 기타착색제 제조업	-	-	-	-	-	-	-	-
202 비 료 및 질 소 화 합 물 제 조 업	-	-	-	-	-	-	-	-
2020 비 료 및 질 소 화 합 물 제 조 업	-	-	-	-	-	-	-	-
20201 질 소 , 인 산 및 칼 리 질 비 료 제 조 업	-	-	-	-	-	-	-	-
20202 복 합 비 료 제 조 업	-	-	-	-	-	-	-	-
20209 기 타 비 료 및 질 소 화 합 물 제 조 업	-	-	-	-	-	-	-	-
203 합 성 고 무 및 플 라 스 틱 물 질 제 조 업	-	-	-	-	-	-	-	-
2030 합 성 고 무 및 플 라 스 틱 물 질 제 조 업	-	-	-	-	-	-	-	-
20301 합 성 고 무 제 조 업	-	-	-	-	-	-	-	-
20302 합 성 수 지 및 기 타 플 라 스 틱 물 질 제 조 업	-	-	-	-	-	-	-	-
20303 가 공 및 재 생 플 라 스 틱 원 료 생 산 업	-	-	-	-	-	-	-	-
204 기 타 화 학 제 품 제 조 업	5	9	-	-	-	-	-	-
2041 살 충 제 및 기 타 농 약 제 조 업	-	-	-	-	-	-	-	-
20411 가 경 용 살 균 및 살 충 제 제 조 업	-	-	-	-	-	-	-	-
20412 농 약 제 조 업	-	-	-	-	-	-	-	-
2042 잉크, 페인트, 코팅제 및 유사제품 제조업	-	-	-	-	-	-	-	-
20421 일 반 용 도 료 및 관 련 제 품 제 조 업	-	-	-	-	-	-	-	-
20422 요 업 용 유 약 및 관 련 제 품 제 조 업	-	-	-	-	-	-	-	-
20423 인 체 잉 크 제 조 업	-	-	-	-	-	-	-	-
20424 회 화 용 물 감 제 조 업	-	-	-	-	-	-	-	-
2043 세 제 , 화 장 품 및 광 택 제 제 조 업	3	5	-	-	-	-	-	-
20431 계 면 환 성 제 제 조 업	-	-	-	-	-	-	-	-
20432 치 약 , 비 누 및 기 타 세 제 제 조 업	3	5	-	-	-	-	-	-
20433 화 장 품 제 조 업	-	-	-	-	-	-	-	-
20434 표 면 광 택 제 및 실 내 가 향 제 제 조 업	-	-	-	-	-	-	-	-

1. Summary Tables by Industrial Sub-classes

Unit : In each, Person

종사자규모별 Size of Establishment										산업 분류 Industrial Class
50 ~ 99명		100 ~ 299명		300 ~ 499명		500 ~ 999명		1000명 이상		
사업체수 Estab.	종사자수 Workers	사업체수 Estab.	종사자수 Workers	사업체수 Estab.	종사자수 Workers	사업체수 Estab.	종사자수 Workers	사업체수 Estab.	종사자수 Workers	
-	-	-	-	-	-	-	-	-	-	-19229
2	171	-	-	-	-	-	-	-	-	-20
-	-	-	-	-	-	-	-	-	-	-201
-	-	-	-	-	-	-	-	-	-	-2011
-	-	-	-	-	-	-	-	-	-	-20111
-	-	-	-	-	-	-	-	-	-	-20112
-	-	-	-	-	-	-	-	-	-	-20119
-	-	-	-	-	-	-	-	-	-	-2012
-	-	-	-	-	-	-	-	-	-	-20121
-	-	-	-	-	-	-	-	-	-	-20129
-	-	-	-	-	-	-	-	-	-	-2013
-	-	-	-	-	-	-	-	-	-	-20131
-	-	-	-	-	-	-	-	-	-	-20132
-	-	-	-	-	-	-	-	-	-	-202
-	-	-	-	-	-	-	-	-	-	-2020
-	-	-	-	-	-	-	-	-	-	-20201
-	-	-	-	-	-	-	-	-	-	-20202
-	-	-	-	-	-	-	-	-	-	-20209
-	-	-	-	-	-	-	-	-	-	-203
-	-	-	-	-	-	-	-	-	-	-2030
-	-	-	-	-	-	-	-	-	-	-20301
-	-	-	-	-	-	-	-	-	-	-20302
-	-	-	-	-	-	-	-	-	-	-20303
2	171	-	-	-	-	-	-	-	-	-204
-	-	-	-	-	-	-	-	-	-	-2041
-	-	-	-	-	-	-	-	-	-	-20411
-	-	-	-	-	-	-	-	-	-	-20412
-	-	-	-	-	-	-	-	-	-	-2042
-	-	-	-	-	-	-	-	-	-	-20421
-	-	-	-	-	-	-	-	-	-	-20422
-	-	-	-	-	-	-	-	-	-	-20423
-	-	-	-	-	-	-	-	-	-	-20424
2	171	-	-	-	-	-	-	-	-	-2043
-	-	-	-	-	-	-	-	-	-	-20431
1	78	-	-	-	-	-	-	-	-	-20432
1	93	-	-	-	-	-	-	-	-	-20433
-	-	-	-	-	-	-	-	-	-	-20434

1. 산업세세분류별 총괄

단위 : 개, 명

산업분류 Industrial classification	합 계 Total				조직 형태 별			
	사업체수 Establishments	종사자수 Workers			개인 Individual		회사법인 Corporation	
		계 Sum	남자 Male	여자 Female	사업체수 Estab.	종사자수 Workers	사업체수 Estab.	종사자수 Workers
2049 그 외 기타 화학 제품 제조업	2	4	3	1	1	2	1	2
20491 사진용 화학 제품 및 감광재료 제조업	-	-	-	-	-	-	-	-
20492 가공 및 정제 염 제조업	-	-	-	-	-	-	-	-
20493 접착제 및 젤라틴 제조업	-	-	-	-	-	-	-	-
20494 화약 및 불꽃 제품 제조업	-	-	-	-	-	-	-	-
20499 그 외 기타 분류안된 화학 제품 제조업	2	4	3	1	1	2	1	2
205 화학 섬유 제조업	-	-	-	-	-	-	-	-
2050 화학 섬유 제조업	-	-	-	-	-	-	-	-
20501 합성 섬유 제조업	-	-	-	-	-	-	-	-
20502 재생 섬유 제조업	-	-	-	-	-	-	-	-
21 의약품 물질 및 의약품 제조업	-	-	-	-	-	-	-	-
211 기초 의약품 물질 및 생물학적 제제 제조업	-	-	-	-	-	-	-	-
2110 기초 의약품 물질 및 생물학적 제제 제조업	-	-	-	-	-	-	-	-
21101 의약품 화합물 및 항생물질 제조업	-	-	-	-	-	-	-	-
21102 생물학적 제제 제조업	-	-	-	-	-	-	-	-
212 의약품 제조업	-	-	-	-	-	-	-	-
2121 완제의약품 제조업	-	-	-	-	-	-	-	-
21210 완제의약품 제조업	-	-	-	-	-	-	-	-
2122 한의약품 제조업	-	-	-	-	-	-	-	-
21220 한의약품 제조업	-	-	-	-	-	-	-	-
2123 동물용 의약품 제조업	-	-	-	-	-	-	-	-
21230 동물용 의약품 제조업	-	-	-	-	-	-	-	-
213 의약품 및 기타 의약품 관련 제품 제조업	-	-	-	-	-	-	-	-
2130 의약품 및 기타 의약품 관련 제품 제조업	-	-	-	-	-	-	-	-
21300 의약품 및 기타 의약품 관련 제품 제조업	-	-	-	-	-	-	-	-
22 고무 제품 및 플라스틱 제품 제조업	8	77	49	28	4	12	4	65
221 고무 제품 제조업	1	6	6	-	-	-	1	6
2211 고무 타이어 및 튜브 생산업	1	6	6	-	-	-	1	6
22111 타이어 및 튜브 제조업	-	-	-	-	-	-	-	-
22112 타이어 제조업	1	6	6	-	-	-	1	6
2219 기타 고무 제품 제조업	-	-	-	-	-	-	-	-
22191 산업용 비경화 고무 제품 제조업	-	-	-	-	-	-	-	-
22192 고무의류 및 기타 위생용 고무 제품 제조업	-	-	-	-	-	-	-	-
22199 그 외 기타 고무 제품 제조업	-	-	-	-	-	-	-	-
222 플라스틱 제품 제조업	7	71	43	28	4	12	3	59

1. Summary Tables by Industrial Sub-classes

Unit : In each, Person

Types of Legal Organizations				사업체구분별 Types of Establishments						산업 분류 Industrial Class
회사·외법인 Juridical Org.		비법인 Non Juridical		단독 Single Firm		공장, 지사 Factory, Branch		본사, 본점 Head Office		
사업체수 Estab.	종사자수 Workers	사업체수 Estab.	종사자수 Workers	사업체수 Estab.	종사자수 Workers	사업체수 Estab.	종사자수 Workers	사업체수 Estab.	종사자수 Workers	
-	-	-	-	2	4	-	-	-	-	-2049
-	-	-	-	-	-	-	-	-	-	-20491
-	-	-	-	-	-	-	-	-	-	-20492
-	-	-	-	-	-	-	-	-	-	-20493
-	-	-	-	-	-	-	-	-	-	-20494
-	-	-	-	2	4	-	-	-	-	-20499
-	-	-	-	-	-	-	-	-	-	-205
-	-	-	-	-	-	-	-	-	-	-2050
-	-	-	-	-	-	-	-	-	-	-20501
-	-	-	-	-	-	-	-	-	-	-20502
-	-	-	-	-	-	-	-	-	-	-21
-	-	-	-	-	-	-	-	-	-	-211
-	-	-	-	-	-	-	-	-	-	-2110
-	-	-	-	-	-	-	-	-	-	-21101
-	-	-	-	-	-	-	-	-	-	-21102
-	-	-	-	-	-	-	-	-	-	-212
-	-	-	-	-	-	-	-	-	-	-2121
-	-	-	-	-	-	-	-	-	-	-21210
-	-	-	-	-	-	-	-	-	-	-2122
-	-	-	-	-	-	-	-	-	-	-21220
-	-	-	-	-	-	-	-	-	-	-2123
-	-	-	-	-	-	-	-	-	-	-21230
-	-	-	-	-	-	-	-	-	-	-213
-	-	-	-	-	-	-	-	-	-	-2130
-	-	-	-	-	-	-	-	-	-	-21300
-	-	-	-	8	77	-	-	-	-	-22
-	-	-	-	1	6	-	-	-	-	-221
-	-	-	-	1	6	-	-	-	-	-2211
-	-	-	-	-	-	-	-	-	-	-22111
-	-	-	-	1	6	-	-	-	-	-22112
-	-	-	-	-	-	-	-	-	-	-2219
-	-	-	-	-	-	-	-	-	-	-22191
-	-	-	-	-	-	-	-	-	-	-22192
-	-	-	-	-	-	-	-	-	-	-22199
-	-	-	-	7	71	-	-	-	-	-222

1. 산업세세분류별 총괄

단위 : 개, 명

산업분류 Industrial classification	종사자규모별 Size of Establishment							
	1 ~ 4명		5 ~ 9명		10 ~ 19명		20 ~ 49명	
	사업체수 Estab.	종사자수 Workers	사업체수 Estab.	종사자수 Workers	사업체수 Estab.	종사자수 Workers	사업체수 Estab.	종사자수 Workers
2049 그 외 기타 화학제품제조업	2	4	-	-	-	-	-	-
20491 사진용 화학제품 및 감광재료제조업	-	-	-	-	-	-	-	-
20492 가공 및 정제업제조업	-	-	-	-	-	-	-	-
20493 접착제 및 젤라틴제조업	-	-	-	-	-	-	-	-
20494 화약 및 불꽃제품제조업	-	-	-	-	-	-	-	-
20499 그 외 기타 분류안된 화학제품제조업	2	4	-	-	-	-	-	-
205 화학섬유제조업	-	-	-	-	-	-	-	-
2050 화학섬유제조업	-	-	-	-	-	-	-	-
20501 합성섬유제조업	-	-	-	-	-	-	-	-
20502 재생섬유제조업	-	-	-	-	-	-	-	-
21 의약품제조업	-	-	-	-	-	-	-	-
211 기초의약품 및 생물학적제제제조업	-	-	-	-	-	-	-	-
2110 기초의약품 및 생물학적제제제조업	-	-	-	-	-	-	-	-
21101 의약품화합물 및 항생물질제조업	-	-	-	-	-	-	-	-
21102 생물학적제제제조업	-	-	-	-	-	-	-	-
212 의약품제조업	-	-	-	-	-	-	-	-
2121 완제의약품제조업	-	-	-	-	-	-	-	-
21210 완제의약품제조업	-	-	-	-	-	-	-	-
2122 한의약품제조업	-	-	-	-	-	-	-	-
21220 한의약품제조업	-	-	-	-	-	-	-	-
2123 동물용의약품제조업	-	-	-	-	-	-	-	-
21230 동물용의약품제조업	-	-	-	-	-	-	-	-
213 의약품 및 기타의약품관련제품제조업	-	-	-	-	-	-	-	-
2130 의약품 및 기타의약품관련제품제조업	-	-	-	-	-	-	-	-
21300 의약품 및 기타의약품관련제품제조업	-	-	-	-	-	-	-	-
22 고무제품 및 플라스틱제품제조업	5	14	1	6	1	10	1	47
221 고무제품제조업	-	-	1	6	-	-	-	-
2211 고무타이어 및 튜브생산업	-	-	1	6	-	-	-	-
22111 타이어 및 튜브제조업	-	-	-	-	-	-	-	-
22112 타이어제생업	-	-	1	6	-	-	-	-
2219 기타고무제품제조업	-	-	-	-	-	-	-	-
22191 산업용비경화고무제품제조업	-	-	-	-	-	-	-	-
22192 고무의류 및 기타위생용고무제품제조업	-	-	-	-	-	-	-	-
22199 그 외 기타고무제품제조업	-	-	-	-	-	-	-	-
222 플라스틱제품제조업	5	14	-	-	1	10	1	47

1. Summary Tables by Industrial Sub-classes

Unit : In each, Person

종사자규모별 Size of Establishment										산업 분류 Industrial Class
50 ~ 99명		100 ~ 299명		300 ~ 499명		500 ~ 999명		1000명 이상		
사업체수 Estab.	종사자수 Workers	사업체수 Estab.	종사자수 Workers	사업체수 Estab.	종사자수 Workers	사업체수 Estab.	종사자수 Workers	사업체수 Estab.	종사자수 Workers	
-	-	-	-	-	-	-	-	-	-	-2049
-	-	-	-	-	-	-	-	-	-	-20491
-	-	-	-	-	-	-	-	-	-	-20492
-	-	-	-	-	-	-	-	-	-	-20493
-	-	-	-	-	-	-	-	-	-	-20494
-	-	-	-	-	-	-	-	-	-	-20499
-	-	-	-	-	-	-	-	-	-	-205
-	-	-	-	-	-	-	-	-	-	-2050
-	-	-	-	-	-	-	-	-	-	-20501
-	-	-	-	-	-	-	-	-	-	-20502
-	-	-	-	-	-	-	-	-	-	-21
-	-	-	-	-	-	-	-	-	-	-211
-	-	-	-	-	-	-	-	-	-	-2110
-	-	-	-	-	-	-	-	-	-	-21101
-	-	-	-	-	-	-	-	-	-	-21102
-	-	-	-	-	-	-	-	-	-	-212
-	-	-	-	-	-	-	-	-	-	-2121
-	-	-	-	-	-	-	-	-	-	-21210
-	-	-	-	-	-	-	-	-	-	-2122
-	-	-	-	-	-	-	-	-	-	-21220
-	-	-	-	-	-	-	-	-	-	-2123
-	-	-	-	-	-	-	-	-	-	-21230
-	-	-	-	-	-	-	-	-	-	-213
-	-	-	-	-	-	-	-	-	-	-2130
-	-	-	-	-	-	-	-	-	-	-21300
-	-	-	-	-	-	-	-	-	-	-22
-	-	-	-	-	-	-	-	-	-	-221
-	-	-	-	-	-	-	-	-	-	-2211
-	-	-	-	-	-	-	-	-	-	-22111
-	-	-	-	-	-	-	-	-	-	-22112
-	-	-	-	-	-	-	-	-	-	-2219
-	-	-	-	-	-	-	-	-	-	-22191
-	-	-	-	-	-	-	-	-	-	-22192
-	-	-	-	-	-	-	-	-	-	-22199
-	-	-	-	-	-	-	-	-	-	-222

1. 산업세세분류별 총괄

단위 : 개, 명

산업분류 Industrial classification	합 계 Total				조직 형태 별			
	사업체수 Establishments	종사자수 Workers			개인 Individual		회사법인 Corporation	
		계 Sum	남자 Male	여자 Female	사업체수 Estab.	종사자수 Workers	사업체수 Estab.	종사자수 Workers
2221 1 차 플 라 스 틱 제 품 제 조 업	1	2	2	-	-	-	1	2
22211 플 라 스 틱 선, 봉, 관 및 호 스 제 조 업	-	-	-	-	-	-	-	-
22212 플 라 스 틱 필 림, 시 트 및 판 제 조 업	1	2	2	-	-	-	1	2
22213 플 라 스 틱 합 성 피 혁 제 조 업	-	-	-	-	-	-	-	-
2222 건 축 용 플 라 스 틱 제 품 제 조 업	1	4	3	1	1	4	-	-
22221 벽 및 바닥 피복용 플라스틱제품 제조업	-	-	-	-	-	-	-	-
22222 저장용 및 위생용 플라스틱제품 제조업	1	4	3	1	1	4	-	-
22223 플 라 스 틱 창 호 제 조 업	-	-	-	-	-	-	-	-
22229 기 타 건 축 용 플 라 스 틱 조 립 제 품 제 조 업	-	-	-	-	-	-	-	-
2223 포 장 용 플 라 스 틱 제 품 제 조 업	3	51	28	23	2	4	1	47
22231 플라스틱 포대, 봉투 및 유사제품 제조업	-	-	-	-	-	-	-	-
22232 포 장 용 플 라 스 틱 성 형 용 기 제 조 업	3	51	28	23	2	4	1	47
2224 기계장비 조립용 플라스틱제품 제조업	-	-	-	-	-	-	-	-
22240 기계장비 조립용 플라스틱제품 제조업	-	-	-	-	-	-	-	-
2225 플 라 스 틱 발 포 성 형 제 품 제 조 업	1	10	7	3	-	-	1	10
22250 플 라 스 틱 발 포 성 형 제 품 제 조 업	1	10	7	3	-	-	1	10
2229 기 타 플 라 스 틱 제 품 제 조 업	1	4	3	1	1	4	-	-
22291 플라스틱 적층, 도포 및 기타 표면처리 제품 제조업	1	4	3	1	1	4	-	-
22299 그 외 기 타 플 라 스 틱 제 품 제 조 업	-	-	-	-	-	-	-	-
23 비 금 속 광 물 제 품 제 조 업	20	140	126	14	8	14	12	126
231 유 리 및 유 리 제 품 제 조 업	5	10	9	1	5	10	-	-
2311 관 유 리 제 조 업	-	-	-	-	-	-	-	-
23110 관 유 리 제 조 업	-	-	-	-	-	-	-	-
2312 산업용 유리 및 관유리가공품 제조업	5	10	9	1	5	10	-	-
23121 유리섬유 및 광학용 유리 제조업	-	-	-	-	-	-	-	-
23122 관 유 리 가 공 품 제 조 업	5	10	9	1	5	10	-	-
23129 기 타 산 업 용 유 리 제 품 제 조 업	-	-	-	-	-	-	-	-
2319 기 타 유 리 제 품 제 조 업	-	-	-	-	-	-	-	-
23191 가정용 유리제품 제조업	-	-	-	-	-	-	-	-
23192 포 장 용 유 리 용 기 제 조 업	-	-	-	-	-	-	-	-
23199 그 외 기 타 유 리 제 품 제 조 업	-	-	-	-	-	-	-	-
232 도 자 기 및 기 타 요 업 제 품 제 조 업	2	5	4	1	1	1	1	4
2321 일 반 도 자 기 제 조 업	1	1	-	1	1	1	-	-
23211 가정용 및 장식용 도자기 제조업	1	1	-	1	1	1	-	-
23212 위 생 용 도 자 기 제 조 업	-	-	-	-	-	-	-	-
23213 산 업 용 도 자 기 제 조 업	-	-	-	-	-	-	-	-
23219 기 타 일 반 도 자 기 제 조 업	-	-	-	-	-	-	-	-
2322 내 화 요 업 제 품 제 조 업	1	4	4	-	-	-	1	4

1. Summary Tables by Industrial Sub-classes

Unit : In each, Person

Types of Legal Organizations				사업체구분별 Types of Establishments						산업 분류 Industrial Class
회사외법인 Juridical Org.		비법인 Non Juridical		단독 Single Firm		공장, 지사 Factory, Branch		본사, 본점 Head Office		
사업체수 Estab.	종사자수 Workers	사업체수 Estab.	종사자수 Workers	사업체수 Estab.	종사자수 Workers	사업체수 Estab.	종사자수 Workers	사업체수 Estab.	종사자수 Workers	
-	-	-	-	1	2	-	-	-	-	- 2221
-	-	-	-	-	-	-	-	-	-	- 22211
-	-	-	-	1	2	-	-	-	-	- 22212
-	-	-	-	-	-	-	-	-	-	- 22213
-	-	-	-	1	4	-	-	-	-	- 2222
-	-	-	-	-	-	-	-	-	-	- 22221
-	-	-	-	1	4	-	-	-	-	- 22222
-	-	-	-	-	-	-	-	-	-	- 22223
-	-	-	-	-	-	-	-	-	-	- 22229
-	-	-	-	3	51	-	-	-	-	- 2223
-	-	-	-	-	-	-	-	-	-	- 22231
-	-	-	-	3	51	-	-	-	-	- 22232
-	-	-	-	-	-	-	-	-	-	- 2224
-	-	-	-	-	-	-	-	-	-	- 22240
-	-	-	-	1	10	-	-	-	-	- 2225
-	-	-	-	1	10	-	-	-	-	- 22250
-	-	-	-	1	4	-	-	-	-	- 2229
-	-	-	-	1	4	-	-	-	-	- 22291
-	-	-	-	-	-	-	-	-	-	- 22299
-	-	-	-	14	117	4	16	2	7	- 23
-	-	-	-	5	10	-	-	-	-	- 231
-	-	-	-	-	-	-	-	-	-	- 2311
-	-	-	-	-	-	-	-	-	-	- 23110
-	-	-	-	5	10	-	-	-	-	- 2312
-	-	-	-	-	-	-	-	-	-	- 23121
-	-	-	-	5	10	-	-	-	-	- 23122
-	-	-	-	-	-	-	-	-	-	- 23129
-	-	-	-	-	-	-	-	-	-	- 2319
-	-	-	-	-	-	-	-	-	-	- 23191
-	-	-	-	-	-	-	-	-	-	- 23192
-	-	-	-	-	-	-	-	-	-	- 23199
-	-	-	-	1	1	1	4	-	-	- 232
-	-	-	-	1	1	-	-	-	-	- 2321
-	-	-	-	1	1	-	-	-	-	- 23211
-	-	-	-	-	-	-	-	-	-	- 23212
-	-	-	-	-	-	-	-	-	-	- 23213
-	-	-	-	-	-	-	-	-	-	- 23219
-	-	-	-	-	-	1	4	-	-	- 2322

1. 산업세세분류별 총괄

단위 : 개, 명

산업분류 Industrial classification	종사자규모별 Size of Establishment							
	1 ~ 4명		5 ~ 9명		10 ~ 19명		20 ~ 49명	
	사업체수 Estab.	종사자수 Workers	사업체수 Estab.	종사자수 Workers	사업체수 Estab.	종사자수 Workers	사업체수 Estab.	종사자수 Workers
2221 1 차 플 라 스 틱 제 품 제 조 업	1	2	-	-	-	-	-	-
22211 플 라 스 틱 선 , 봉 , 관 및 호 스 제 조 업	-	-	-	-	-	-	-	-
22212 플 라 스 틱 필 림 , 시 트 및 판 제 조 업	1	2	-	-	-	-	-	-
22213 플 라 스 틱 합 성 피 혁 제 조 업	-	-	-	-	-	-	-	-
2222 건 축 용 플 라 스 틱 제 품 제 조 업	1	4	-	-	-	-	-	-
22221 벽 및 바닥 피복용 플라스틱제품제조업	-	-	-	-	-	-	-	-
22222 저장용 및 위생용 플라스틱제품제조업	1	4	-	-	-	-	-	-
22223 플 라 스 틱 창 호 제 조 업	-	-	-	-	-	-	-	-
22229 기 타 건 축 용 플 라 스 틱 조 립 제 품 제 조 업	-	-	-	-	-	-	-	-
2223 포 장 용 플 라 스 틱 제 품 제 조 업	2	4	-	-	-	-	1	47
22231 플라스틱포대, 봉투 및 유사제품제조업	-	-	-	-	-	-	-	-
22232 포 장 용 플 라 스 틱 성 형 용 기 제 조 업	2	4	-	-	-	-	1	47
2224 기 계 장 비 조 립 용 플 라 스 틱 제 품 제 조 업	-	-	-	-	-	-	-	-
22240 기 계 장 비 조 립 용 플 라 스 틱 제 품 제 조 업	-	-	-	-	-	-	-	-
2225 플 라 스 틱 발 포 성 형 제 품 제 조 업	-	-	-	-	1	10	-	-
22250 플 라 스 틱 발 포 성 형 제 품 제 조 업	-	-	-	-	1	10	-	-
2229 기 타 플 라 스 틱 제 품 제 조 업	1	4	-	-	-	-	-	-
22291 플라스틱 적층, 도포 및 기타 표면처리 제품제조업	1	4	-	-	-	-	-	-
22299 그 외 기 타 플 라 스 틱 제 품 제 조 업	-	-	-	-	-	-	-	-
23 비 금 속 광 물 제 품 제 조 업	13	28	3	18	2	22	2	72
231 유 리 및 유 리 제 품 제 조 업	5	10	-	-	-	-	-	-
2311 관 유 리 제 조 업	-	-	-	-	-	-	-	-
23110 관 유 리 제 조 업	-	-	-	-	-	-	-	-
2312 산 업 용 유 리 및 관 유 리 가 공 품 제 조 업	5	10	-	-	-	-	-	-
23121 유 리 섬 유 및 광 학 용 유 리 제 조 업	-	-	-	-	-	-	-	-
23122 관 유 리 가 공 품 제 조 업	5	10	-	-	-	-	-	-
23129 기 타 산 업 용 유 리 제 품 제 조 업	-	-	-	-	-	-	-	-
2319 기 타 유 리 제 품 제 조 업	-	-	-	-	-	-	-	-
23191 가 정 용 유 리 제 품 제 조 업	-	-	-	-	-	-	-	-
23192 포 장 용 유 리 용 기 제 조 업	-	-	-	-	-	-	-	-
23199 그 외 기 타 유 리 제 품 제 조 업	-	-	-	-	-	-	-	-
232 도 자 기 및 기 타 요 업 제 품 제 조 업	2	5	-	-	-	-	-	-
2321 일 반 도 자 기 제 조 업	1	1	-	-	-	-	-	-
23211 가 정 용 및 장 식 용 도 자 기 제 조 업	1	1	-	-	-	-	-	-
23212 위 생 용 도 자 기 제 조 업	-	-	-	-	-	-	-	-
23213 산 업 용 도 자 기 제 조 업	-	-	-	-	-	-	-	-
23219 기 타 일 반 도 자 기 제 조 업	-	-	-	-	-	-	-	-
2322 내 화 요 업 제 품 제 조 업	1	4	-	-	-	-	-	-

1. Summary Tables by Industrial Sub-classes

Unit : In each, Person

종사자규모별 Size of Establishment										산업 분류 Industrial Class
50 ~ 99명		100 ~ 299명		300 ~ 499명		500 ~ 999명		1000명 이상		
사업체수 Estab.	종사자수 Workers	사업체수 Estab.	종사자수 Workers	사업체수 Estab.	종사자수 Workers	사업체수 Estab.	종사자수 Workers	사업체수 Estab.	종사자수 Workers	
-	-	-	-	-	-	-	-	-	-	- 2221
-	-	-	-	-	-	-	-	-	-	- 22211
-	-	-	-	-	-	-	-	-	-	- 22212
-	-	-	-	-	-	-	-	-	-	- 22213
-	-	-	-	-	-	-	-	-	-	- 2222
-	-	-	-	-	-	-	-	-	-	- 22221
-	-	-	-	-	-	-	-	-	-	- 22222
-	-	-	-	-	-	-	-	-	-	- 22223
-	-	-	-	-	-	-	-	-	-	- 22229
-	-	-	-	-	-	-	-	-	-	- 2223
-	-	-	-	-	-	-	-	-	-	- 22231
-	-	-	-	-	-	-	-	-	-	- 22232
-	-	-	-	-	-	-	-	-	-	- 2224
-	-	-	-	-	-	-	-	-	-	- 22240
-	-	-	-	-	-	-	-	-	-	- 2225
-	-	-	-	-	-	-	-	-	-	- 22250
-	-	-	-	-	-	-	-	-	-	- 2229
-	-	-	-	-	-	-	-	-	-	- 22291
-	-	-	-	-	-	-	-	-	-	- 22299
-	-	-	-	-	-	-	-	-	-	- 23
-	-	-	-	-	-	-	-	-	-	- 231
-	-	-	-	-	-	-	-	-	-	- 2311
-	-	-	-	-	-	-	-	-	-	- 23110
-	-	-	-	-	-	-	-	-	-	- 2312
-	-	-	-	-	-	-	-	-	-	- 23121
-	-	-	-	-	-	-	-	-	-	- 23122
-	-	-	-	-	-	-	-	-	-	- 23129
-	-	-	-	-	-	-	-	-	-	- 2319
-	-	-	-	-	-	-	-	-	-	- 23191
-	-	-	-	-	-	-	-	-	-	- 23192
-	-	-	-	-	-	-	-	-	-	- 23199
-	-	-	-	-	-	-	-	-	-	- 232
-	-	-	-	-	-	-	-	-	-	- 2321
-	-	-	-	-	-	-	-	-	-	- 23211
-	-	-	-	-	-	-	-	-	-	- 23212
-	-	-	-	-	-	-	-	-	-	- 23213
-	-	-	-	-	-	-	-	-	-	- 23219
-	-	-	-	-	-	-	-	-	-	- 2322

1. 산업세세분류별 총괄

단위 : 개, 명

산업분류 Industrial classification	합 계 Total				조직 형태 별			
	사업체수 Establishments	종사자수 Workers			개인 Individual		회사법인 Corporation	
		계 Sum	남자 Male	여자 Female	사업체수 Estab.	종사자수 Workers	사업체수 Estab.	종사자수 Workers
23221 구조용정형내화제품제조업	1	4	4	-	-	-	1	4
23229 기타내화요업제품제조업	-	-	-	-	-	-	-	-
2323 구조용비내화요업제품제조업	-	-	-	-	-	-	-	-
23231 점토벽돌, 블록 및 유사비내화요업제품제조업	-	-	-	-	-	-	-	-
23232 타일 및 유사비내화요업제품제조업	-	-	-	-	-	-	-	-
23239 기타구조용비내화요업제품제조업	-	-	-	-	-	-	-	-
233 시멘트, 석회, 플라스터 및 그 제품제조업	6	56	50	6	-	-	6	56
2331 시멘트, 석회 및 플라스터 제조업	-	-	-	-	-	-	-	-
23311 시멘트 제조업	-	-	-	-	-	-	-	-
23312 석회 및 플라스터 제조업	-	-	-	-	-	-	-	-
2332 콘크리트, 시멘트 및 플라스터 제품제조업	6	56	50	6	-	-	6	56
23321 비내화모르타르 제조업	-	-	-	-	-	-	-	-
23322 레미콘 제조업	4	51	46	5	-	-	4	51
23323 플라스터 제품제조업	-	-	-	-	-	-	-	-
23324 섬유시멘트 제품제조업	-	-	-	-	-	-	-	-
23325 콘크리트 타일, 기와, 벽돌 및 블록 제조업	-	-	-	-	-	-	-	-
23326 콘크리트관 및 기타구조용콘크리트제품제조업	2	5	4	1	-	-	2	5
23329 그외기타콘크리트제품및유사제품제조업	-	-	-	-	-	-	-	-
239 기타비금속광물제품제조업	7	69	63	6	2	3	5	66
2391 석제품제조업	3	46	41	5	2	3	1	43
23911 건설용석제품제조업	1	43	39	4	-	-	1	43
23919 기타석제품제조업	2	3	2	1	2	3	-	-
2399 그외기타비금속광물제품제조업	4	23	22	1	-	-	4	23
23991 아스콘 제조업	2	18	17	1	-	-	2	18
23992 연마제 제조업	-	-	-	-	-	-	-	-
23993 비금속광물분쇄물생산업	2	5	5	-	-	-	2	5
23994 석면, 암면 및 유사제품제조업	-	-	-	-	-	-	-	-
23999 그외기타분류안된비금속광물제품제조업	-	-	-	-	-	-	-	-
24 1차금속제조업	4	38	37	1	2	2	2	36
241 1차철강제조업	3	37	36	1	1	1	2	36
2411 제철, 제강 및 합금철 제조업	-	-	-	-	-	-	-	-
24111 제철업	-	-	-	-	-	-	-	-
24112 제강업	-	-	-	-	-	-	-	-
24113 합금철 제조업	-	-	-	-	-	-	-	-
24119 기타제철 및 제강업	-	-	-	-	-	-	-	-
2412 철강압연, 압출 및 연신제품제조업	1	28	28	-	-	-	1	28
24121 열간압연 및 압출제품제조업	-	-	-	-	-	-	-	-
24122 냉간압연 및 압출제품제조업	1	28	28	-	-	-	1	28
24123 철강선 제조업	-	-	-	-	-	-	-	-

1. Summary Tables by Industrial Sub-classes

Unit : In each, Person

Types of Legal Organizations				사업체구분별 Types of Establishments						산업 분류 Industrial Class	
회사·외법인 Juridical Org.		비법인 Non Juridical		단독 Single Firm		공장, 지사 Factory, Branch		본사, 본점 Head Office			
사업체수 Estab.	종사자수 Workers	사업체수 Estab.	종사자수 Workers	사업체수 Estab.	종사자수 Workers	사업체수 Estab.	종사자수 Workers	사업체수 Estab.	종사자수 Workers		
-	-	-	-	-	-	-	1	4	-	-	23221
-	-	-	-	-	-	-	-	-	-	-	23229
-	-	-	-	-	-	-	-	-	-	-	2323
-	-	-	-	-	-	-	-	-	-	-	23231
-	-	-	-	-	-	-	-	-	-	-	23232
-	-	-	-	-	-	-	-	-	-	-	23239
-	-	-	-	-	4	48	1	7	1	1	233
-	-	-	-	-	-	-	-	-	-	-	2331
-	-	-	-	-	-	-	-	-	-	-	23311
-	-	-	-	-	-	-	-	-	-	-	23312
-	-	-	-	-	4	48	1	7	1	1	2332
-	-	-	-	-	-	-	-	-	-	-	23321
-	-	-	-	-	3	44	1	7	-	-	23322
-	-	-	-	-	-	-	-	-	-	-	23323
-	-	-	-	-	-	-	-	-	-	-	23324
-	-	-	-	-	-	-	-	-	-	-	23325
-	-	-	-	-	1	4	-	-	1	1	23326
-	-	-	-	-	-	-	-	-	-	-	23329
-	-	-	-	-	4	58	2	5	1	6	239
-	-	-	-	-	3	46	-	-	-	-	2391
-	-	-	-	-	1	43	-	-	-	-	23911
-	-	-	-	-	2	3	-	-	-	-	23919
-	-	-	-	-	1	12	2	5	1	6	2399
-	-	-	-	-	1	12	-	-	1	6	23991
-	-	-	-	-	-	-	-	-	-	-	23992
-	-	-	-	-	-	-	2	5	-	-	23993
-	-	-	-	-	-	-	-	-	-	-	23994
-	-	-	-	-	-	-	-	-	-	-	23999
-	-	-	-	-	2	2	1	28	1	8	24
-	-	-	-	-	1	1	1	28	1	8	241
-	-	-	-	-	-	-	-	-	-	-	2411
-	-	-	-	-	-	-	-	-	-	-	24111
-	-	-	-	-	-	-	-	-	-	-	24112
-	-	-	-	-	-	-	-	-	-	-	24113
-	-	-	-	-	-	-	-	-	-	-	24119
-	-	-	-	-	-	-	1	28	-	-	2412
-	-	-	-	-	-	-	-	-	-	-	24121
-	-	-	-	-	-	-	1	28	-	-	24122
-	-	-	-	-	-	-	-	-	-	-	24123

1. 산업세세분류별 총괄

단위 : 개, 명

산업분류 Industrial classification	종사자규모별 Size of Establishment							
	1 ~ 4명		5 ~ 9명		10 ~ 19명		20 ~ 49명	
	사업체수 Estab.	종사자수 Workers	사업체수 Estab.	종사자수 Workers	사업체수 Estab.	종사자수 Workers	사업체수 Estab.	종사자수 Workers
23221 구조용정형내화제품제조업	1	4	-	-	-	-	-	-
23229 기타내화요업제품제조업	-	-	-	-	-	-	-	-
2323 구조용비내화요업제품제조업	-	-	-	-	-	-	-	-
23231 절토벽돌, 블록 및 유사비내화요업제품제조업	-	-	-	-	-	-	-	-
23232 타일 및 유사비내화요업제품제조업	-	-	-	-	-	-	-	-
23239 기타구조용비내화요업제품제조업	-	-	-	-	-	-	-	-
233 시멘트, 석회, 플라스터 및 그 제품제조업	2	5	2	12	1	10	1	29
2331 시멘트, 석회 및 플라스터 제조업	-	-	-	-	-	-	-	-
23311 시멘트 제조업	-	-	-	-	-	-	-	-
23312 석회 및 플라스터 제조업	-	-	-	-	-	-	-	-
2332 콘크리트, 시멘트 및 플라스터 제품제조업	2	5	2	12	1	10	1	29
23321 비내화모르타르 제조업	-	-	-	-	-	-	-	-
23322 레미콘 제조업	-	-	2	12	1	10	1	29
23323 플라스터 제품제조업	-	-	-	-	-	-	-	-
23324 섬유시멘트 제품제조업	-	-	-	-	-	-	-	-
23325 콘크리트 타일, 기와, 벽돌 및 블록 제조업	-	-	-	-	-	-	-	-
23326 콘크리트관 및 기타구조용콘크리트제품제조업	2	5	-	-	-	-	-	-
23329 그외기타콘크리트제품및유사제품제조업	-	-	-	-	-	-	-	-
239 기타비금속광물제품제조업	4	8	1	6	1	12	1	43
2391 석제품제조업	2	3	-	-	-	-	1	43
23911 건설용석제품제조업	-	-	-	-	-	-	1	43
23919 기타석제품제조업	2	3	-	-	-	-	-	-
2399 그외기타비금속광물제품제조업	2	5	1	6	1	12	-	-
23991 아스콘 제조업	-	-	1	6	1	12	-	-
23992 연마제 제조업	-	-	-	-	-	-	-	-
23993 비금속광물분쇄물생산업	2	5	-	-	-	-	-	-
23994 석면, 암면 및 유사제품제조업	-	-	-	-	-	-	-	-
23999 그외기타분류안된비금속광물제품제조업	-	-	-	-	-	-	-	-
24 1차금속제조업	2	2	1	8	-	-	1	28
241 1차철강제조업	1	1	1	8	-	-	1	28
2411 제철, 제강 및 합금철 제조업	-	-	-	-	-	-	-	-
24111 제철업	-	-	-	-	-	-	-	-
24112 제강업	-	-	-	-	-	-	-	-
24113 합금철 제조업	-	-	-	-	-	-	-	-
24119 기타제철 및 제강업	-	-	-	-	-	-	-	-
2412 철강압연, 압출 및 연신제품제조업	-	-	-	-	-	-	1	28
24121 열간압연 및 압출제품제조업	-	-	-	-	-	-	-	-
24122 냉간압연 및 압출제품제조업	-	-	-	-	-	-	1	28
24123 철강선 제조업	-	-	-	-	-	-	-	-

1. Summary Tables by Industrial Sub-classes

Unit : In each, Person

종사자규모별 Size of Establishment										산업 분류 Industrial Class
50 ~ 99명		100 ~ 299명		300 ~ 499명		500 ~ 999명		1000명 이상		
사업체수 Estab.	종사자수 Workers	사업체수 Estab.	종사자수 Workers	사업체수 Estab.	종사자수 Workers	사업체수 Estab.	종사자수 Workers	사업체수 Estab.	종사자수 Workers	
-	-	-	-	-	-	-	-	-	-	- 23221
-	-	-	-	-	-	-	-	-	-	- 23229
-	-	-	-	-	-	-	-	-	-	- 2323
-	-	-	-	-	-	-	-	-	-	- 23231
-	-	-	-	-	-	-	-	-	-	- 23232
-	-	-	-	-	-	-	-	-	-	- 23239
-	-	-	-	-	-	-	-	-	-	- 233
-	-	-	-	-	-	-	-	-	-	- 2331
-	-	-	-	-	-	-	-	-	-	- 23311
-	-	-	-	-	-	-	-	-	-	- 23312
-	-	-	-	-	-	-	-	-	-	- 2332
-	-	-	-	-	-	-	-	-	-	- 23321
-	-	-	-	-	-	-	-	-	-	- 23322
-	-	-	-	-	-	-	-	-	-	- 23323
-	-	-	-	-	-	-	-	-	-	- 23324
-	-	-	-	-	-	-	-	-	-	- 23325
-	-	-	-	-	-	-	-	-	-	- 23326
-	-	-	-	-	-	-	-	-	-	- 23329
-	-	-	-	-	-	-	-	-	-	- 239
-	-	-	-	-	-	-	-	-	-	- 2391
-	-	-	-	-	-	-	-	-	-	- 23911
-	-	-	-	-	-	-	-	-	-	- 23919
-	-	-	-	-	-	-	-	-	-	- 2399
-	-	-	-	-	-	-	-	-	-	- 23991
-	-	-	-	-	-	-	-	-	-	- 23992
-	-	-	-	-	-	-	-	-	-	- 23993
-	-	-	-	-	-	-	-	-	-	- 23994
-	-	-	-	-	-	-	-	-	-	- 23999
-	-	-	-	-	-	-	-	-	-	- 24
-	-	-	-	-	-	-	-	-	-	- 241
-	-	-	-	-	-	-	-	-	-	- 2411
-	-	-	-	-	-	-	-	-	-	- 24111
-	-	-	-	-	-	-	-	-	-	- 24112
-	-	-	-	-	-	-	-	-	-	- 24113
-	-	-	-	-	-	-	-	-	-	- 24119
-	-	-	-	-	-	-	-	-	-	- 2412
-	-	-	-	-	-	-	-	-	-	- 24121
-	-	-	-	-	-	-	-	-	-	- 24122
-	-	-	-	-	-	-	-	-	-	- 24123

1. 산업세세분류별 총괄

단위 : 개, 명

산업분류 Industrial classification	합 계 Total				조직 형태 별			
	사업체수 Establishments	종사자수 Workers			개인 Individual		회사법인 Corporation	
		계 Sum	남자 Male	여자 Female	사업체수 Estab.	종사자수 Workers	사업체수 Estab.	종사자수 Workers
2413 철 강 관 제 조 업	-	-	-	-	-	-	-	-
24131 주 철 관 제 조 업	-	-	-	-	-	-	-	-
24132 강 관 제 조 업	-	-	-	-	-	-	-	-
2419 기 타 1 차 철 강 제 조 업	2	9	8	1	1	1	1	8
24191 도금, 착색 및 기타 표면처리강제 제조업	2	9	8	1	1	1	1	8
24199 그 외 기타 1 차 철 강 제 조 업	-	-	-	-	-	-	-	-
242 1 차 비 철 금 속 제 조 업	-	-	-	-	-	-	-	-
2421 비철금속 제련, 정련 및 합금 제조업	-	-	-	-	-	-	-	-
24211 동 제련, 정련 및 합금 제조업	-	-	-	-	-	-	-	-
24212 알루미늄 제련, 정련 및 합금 제조업	-	-	-	-	-	-	-	-
24213 연 및 아연 제련, 정련 및 합금 제조업	-	-	-	-	-	-	-	-
24219 기타 비철금속 제련, 정련 및 합금 제조업	-	-	-	-	-	-	-	-
2422 비철금속 압연, 압출 및 연신제품 제조업	-	-	-	-	-	-	-	-
24221 동 압연, 압출 및 연신 제품 제조업	-	-	-	-	-	-	-	-
24222 알루미늄 압연, 압출 및 연신제품 제조업	-	-	-	-	-	-	-	-
24229 기타 비철금속 압연, 압출 및 연신제품 제조업	-	-	-	-	-	-	-	-
2429 기 타 1 차 비 철 금 속 제 조 업	-	-	-	-	-	-	-	-
24290 기 타 1 차 비 철 금 속 제 조 업	-	-	-	-	-	-	-	-
243 금 속 주 조 업	1	1	1	-	1	1	-	-
2431 철 강 주 조 업	-	-	-	-	-	-	-	-
24311 선 철 주 물 주 조 업	-	-	-	-	-	-	-	-
24312 강 주 물 주 조 업	-	-	-	-	-	-	-	-
2432 비 철 금 속 주 조 업	1	1	1	-	1	1	-	-
24321 알루미늄 주 물 주 조 업	1	1	1	-	1	1	-	-
24322 동 주 물 주 조 업	-	-	-	-	-	-	-	-
24329 기 타 비 철 금 속 주 조 업	-	-	-	-	-	-	-	-
25 금속가공제품 제조업; 기계 및 가구 제외	57	118	100	18	54	86	3	32
251 구조용 금속제품, 탱크 및 증기발생기 제조업	13	47	36	11	10	15	3	32
2511 구조용 금속제품 제조업	11	40	31	9	10	15	1	25
25111 금속 문, 창, 서터 및 관련제품 제조업	1	1	1	-	1	1	-	-
25112 구조용 금속판제품 및 금속공작물 제조업	7	10	7	3	7	10	-	-
25113 금속 조립 구조물 제조업	3	29	23	6	2	4	1	25
25119 기타 구조용 금속제품 제조업	-	-	-	-	-	-	-	-
2512 금속탱크, 저장조 및 유사용기 제조업	2	7	5	2	-	-	2	7
25121 중앙난방보일러 및 방열기 제조업	1	5	4	1	-	-	1	5
25122 설치용 금속탱크 및 저장용기 제조업	1	2	1	1	-	-	1	2
2513 핵반응기 및 증기발생기 제조업	-	-	-	-	-	-	-	-
25130 핵반응기 및 증기발생기 제조업	-	-	-	-	-	-	-	-

1. Summary Tables by Industrial Sub-classes

Unit : In each, Person

Types of Legal Organizations				사업체구분별 Types of Establishments						산업 분류 Industrial Class
회사·외법인 Juridical Org.		비법인 Non Juridical		단독 Single Firm		공장, 지사 Factory, Branch		본사, 본점 Head Office		
사업체수 Estab.	종사자수 Workers	사업체수 Estab.	종사자수 Workers	사업체수 Estab.	종사자수 Workers	사업체수 Estab.	종사자수 Workers	사업체수 Estab.	종사자수 Workers	
-	-	-	-	-	-	-	-	-	-	- 2413
-	-	-	-	-	-	-	-	-	-	- 24131
-	-	-	-	-	-	-	-	-	-	- 24132
-	-	-	-	-	1	1	-	-	1	8 2419
-	-	-	-	-	1	1	-	-	1	8 24191
-	-	-	-	-	-	-	-	-	-	- 24199
-	-	-	-	-	-	-	-	-	-	- 242
-	-	-	-	-	-	-	-	-	-	- 2421
-	-	-	-	-	-	-	-	-	-	- 24211
-	-	-	-	-	-	-	-	-	-	- 24212
-	-	-	-	-	-	-	-	-	-	- 24213
-	-	-	-	-	-	-	-	-	-	- 24219
-	-	-	-	-	-	-	-	-	-	- 2422
-	-	-	-	-	-	-	-	-	-	- 24221
-	-	-	-	-	-	-	-	-	-	- 24222
-	-	-	-	-	-	-	-	-	-	- 24229
-	-	-	-	-	-	-	-	-	-	- 2429
-	-	-	-	-	-	-	-	-	-	- 24290
-	-	-	-	-	1	1	-	-	-	- 243
-	-	-	-	-	-	-	-	-	-	- 2431
-	-	-	-	-	-	-	-	-	-	- 24311
-	-	-	-	-	-	-	-	-	-	- 24312
-	-	-	-	-	1	1	-	-	-	- 2432
-	-	-	-	-	1	1	-	-	-	- 24321
-	-	-	-	-	-	-	-	-	-	- 24322
-	-	-	-	-	-	-	-	-	-	- 24329
-	-	-	-	-	56	116	-	-	1	2 25
-	-	-	-	-	12	45	-	-	1	2 251
-	-	-	-	-	11	40	-	-	-	- 2511
-	-	-	-	-	1	1	-	-	-	- 25111
-	-	-	-	-	7	10	-	-	-	- 25112
-	-	-	-	-	3	29	-	-	-	- 25113
-	-	-	-	-	-	-	-	-	-	- 25119
-	-	-	-	-	1	5	-	-	1	2 2512
-	-	-	-	-	1	5	-	-	-	- 25121
-	-	-	-	-	-	-	-	-	1	2 25122
-	-	-	-	-	-	-	-	-	-	- 2513
-	-	-	-	-	-	-	-	-	-	- 25130

1. 산업세세분류별 총괄

단위 : 개, 명

산업분류 Industrial classification	종사자규모별 Size of Establishment							
	1 ~ 4명		5 ~ 9명		10 ~ 19명		20 ~ 49명	
	사업체수 Estab.	종사자수 Workers	사업체수 Estab.	종사자수 Workers	사업체수 Estab.	종사자수 Workers	사업체수 Estab.	종사자수 Workers
2413 철 강 관 제 조 업	-	-	-	-	-	-	-	-
24131 주 철 관 제 조 업	-	-	-	-	-	-	-	-
24132 강 관 제 조 업	-	-	-	-	-	-	-	-
2419 기 타 1 차 철 강 제 조 업	1	1	1	8	-	-	-	-
24191 도금, 착색 및 기타 표면처리강제 제조업	1	1	1	8	-	-	-	-
24199 그 외 기 타 1 차 철 강 제 조 업	-	-	-	-	-	-	-	-
242 1 차 비 철 금 속 제 조 업	-	-	-	-	-	-	-	-
2421 비철금속 제련, 정련 및 합금 제조업	-	-	-	-	-	-	-	-
24211 동 제련, 정련 및 합금 제조업	-	-	-	-	-	-	-	-
24212 알루미늄 제련, 정련 및 합금 제조업	-	-	-	-	-	-	-	-
24213 연 및 아연 제련, 정련 및 합금 제조업	-	-	-	-	-	-	-	-
24219 기타 비철금속 제련, 정련 및 합금 제조업	-	-	-	-	-	-	-	-
2422 비철금속 압연, 압출 및 연신제품 제조업	-	-	-	-	-	-	-	-
24221 동 압연, 압출 및 연신 제품 제조업	-	-	-	-	-	-	-	-
24222 알루미늄 압연, 압출 및 연신제품 제조업	-	-	-	-	-	-	-	-
24229 기타 비철금속 압연, 압출 및 연신제품 제조업	-	-	-	-	-	-	-	-
2429 기 타 1 차 비 철 금 속 제 조 업	-	-	-	-	-	-	-	-
24290 기 타 1 차 비 철 금 속 제 조 업	-	-	-	-	-	-	-	-
243 금 속 주 조 업	1	1	-	-	-	-	-	-
2431 철 강 주 조 업	-	-	-	-	-	-	-	-
24311 선 철 주 물 주 조 업	-	-	-	-	-	-	-	-
24312 강 주 물 주 조 업	-	-	-	-	-	-	-	-
2432 비 철 금 속 주 조 업	1	1	-	-	-	-	-	-
24321 알 루 미 늬 주 물 주 조 업	1	1	-	-	-	-	-	-
24322 동 주 물 주 조 업	-	-	-	-	-	-	-	-
24329 기 타 비 철 금 속 주 조 업	-	-	-	-	-	-	-	-
25 금속가공제품 제조업; 기계 및 가구 제외	54	83	2	10	-	-	1	25
251 구조용 금속제품, 탱크 및 증기발생기 제조업	11	17	1	5	-	-	1	25
2511 구조용 금속제품 제조업	10	15	-	-	-	-	1	25
25111 금속 문, 창, 서터 및 관련제품 제조업	1	1	-	-	-	-	-	-
25112 구조용 금속판제품 및 금속공작물 제조업	7	10	-	-	-	-	-	-
25113 금속 조립 구조체 제조업	2	4	-	-	-	-	1	25
25119 기타 구조용 금속제품 제조업	-	-	-	-	-	-	-	-
2512 금속탱크, 저장조 및 유사용기 제조업	1	2	1	5	-	-	-	-
25121 중앙난방보일러 및 방열기 제조업	-	-	1	5	-	-	-	-
25122 설치용 금속탱크 및 저장용기 제조업	1	2	-	-	-	-	-	-
2513 핵반응기 및 증기발생기 제조업	-	-	-	-	-	-	-	-
25130 핵반응기 및 증기발생기 제조업	-	-	-	-	-	-	-	-

1. Summary Tables by Industrial Sub-classes

Unit : In each, Person

종사자규모별 Size of Establishment										산업 분류 Industrial Class
50 ~ 99명		100 ~ 299명		300 ~ 499명		500 ~ 999명		1000명 이상		
사업체수 Estab.	종사자수 Workers	사업체수 Estab.	종사자수 Workers	사업체수 Estab.	종사자수 Workers	사업체수 Estab.	종사자수 Workers	사업체수 Estab.	종사자수 Workers	
-	-	-	-	-	-	-	-	-	-	- 2413
-	-	-	-	-	-	-	-	-	-	- 24131
-	-	-	-	-	-	-	-	-	-	- 24132
-	-	-	-	-	-	-	-	-	-	- 2419
-	-	-	-	-	-	-	-	-	-	- 24191
-	-	-	-	-	-	-	-	-	-	- 24199
-	-	-	-	-	-	-	-	-	-	- 242
-	-	-	-	-	-	-	-	-	-	- 2421
-	-	-	-	-	-	-	-	-	-	- 24211
-	-	-	-	-	-	-	-	-	-	- 24212
-	-	-	-	-	-	-	-	-	-	- 24213
-	-	-	-	-	-	-	-	-	-	- 24219
-	-	-	-	-	-	-	-	-	-	- 2422
-	-	-	-	-	-	-	-	-	-	- 24221
-	-	-	-	-	-	-	-	-	-	- 24222
-	-	-	-	-	-	-	-	-	-	- 24229
-	-	-	-	-	-	-	-	-	-	- 2429
-	-	-	-	-	-	-	-	-	-	- 24290
-	-	-	-	-	-	-	-	-	-	- 243
-	-	-	-	-	-	-	-	-	-	- 2431
-	-	-	-	-	-	-	-	-	-	- 24311
-	-	-	-	-	-	-	-	-	-	- 24312
-	-	-	-	-	-	-	-	-	-	- 2432
-	-	-	-	-	-	-	-	-	-	- 24321
-	-	-	-	-	-	-	-	-	-	- 24322
-	-	-	-	-	-	-	-	-	-	- 24329
-	-	-	-	-	-	-	-	-	-	- 25
-	-	-	-	-	-	-	-	-	-	- 251
-	-	-	-	-	-	-	-	-	-	- 2511
-	-	-	-	-	-	-	-	-	-	- 25111
-	-	-	-	-	-	-	-	-	-	- 25112
-	-	-	-	-	-	-	-	-	-	- 25113
-	-	-	-	-	-	-	-	-	-	- 25119
-	-	-	-	-	-	-	-	-	-	- 2512
-	-	-	-	-	-	-	-	-	-	- 25121
-	-	-	-	-	-	-	-	-	-	- 25122
-	-	-	-	-	-	-	-	-	-	- 2513
-	-	-	-	-	-	-	-	-	-	- 25130

1. 산업세세분류별 총괄

단위 : 개, 명

산업분류 Industrial classification	합 계 Total				조직 형태 별			
	사업체수 Establishments	종사자수 Workers			개인 Individual		회사법인 Corporation	
		계 Sum	남자 Male	여자 Female	사업체수 Estab.	종사자수 Workers	사업체수 Estab.	종사자수 Workers
252 무기 및 총포탄 제조업	-	-	-	-	-	-	-	-
2520 무기 및 총포탄 제조업	-	-	-	-	-	-	-	-
25200 무기 및 총포탄 제조업	-	-	-	-	-	-	-	-
259 기타 금속가공제품 제조업	44	71	64	7	44	71	-	-
2591 금속단조, 압형 및 분말야금제품 제조업	3	4	3	1	3	4	-	-
25911 분말야금제품 제조업	-	-	-	-	-	-	-	-
25912 금속단조제품 제조업	-	-	-	-	-	-	-	-
25913 금속압형제품 제조업	3	4	3	1	3	4	-	-
2592 금속열처리, 도금 및 기타 금속가공업	23	33	31	2	23	33	-	-
25921 금속열처리업	-	-	-	-	-	-	-	-
25922 도금업	-	-	-	-	-	-	-	-
25923 도장 및 기타 피막처리업	-	-	-	-	-	-	-	-
25924 절삭가공 및 유사처리업	12	15	15	-	12	15	-	-
25929 그외기타금속가공업	11	18	16	2	11	18	-	-
2593 날붙이, 수공구 및 일반철물 제조업	6	6	6	-	6	6	-	-
25931 날붙이제조업	-	-	-	-	-	-	-	-
25932 일반철물제조업	1	1	1	-	1	1	-	-
25933 비동력식수공구제조업	5	5	5	-	5	5	-	-
25934 톱 및 호환성공구제조업	-	-	-	-	-	-	-	-
2594 금속파스너, 스프링 및 금속선가공제품 제조업	6	14	13	1	6	14	-	-
25941 금속파스너 및 나사제품 제조업	2	6	6	-	2	6	-	-
25942 금속스프링제조업	1	1	1	-	1	1	-	-
25943 금속선가공제품 제조업	3	7	6	1	3	7	-	-
2599 그외기타금속가공제품 제조업	6	14	11	3	6	14	-	-
25991 금속캔 및 기타포장용기제조업	-	-	-	-	-	-	-	-
25992 금속고제조업	-	-	-	-	-	-	-	-
25993 수동식식품가공기기 및 금속주방용기제조업	1	3	2	1	1	3	-	-
25994 금속위생용품제조업	-	-	-	-	-	-	-	-
25995 금속표시판제조업	-	-	-	-	-	-	-	-
25999 그외기타분류안된금속가공제품 제조업	5	11	9	2	5	11	-	-
26 전자부품, 컴퓨터, 영상, 음향 및 통신장비 제조업	6	30	28	2	4	7	2	23
261 반도체 제조업	-	-	-	-	-	-	-	-
2611 전자집적회로제조업	-	-	-	-	-	-	-	-
26110 전자집적회로제조업	-	-	-	-	-	-	-	-
2612 다이오드, 트랜지스터 및 유사반도체소자제조업	-	-	-	-	-	-	-	-
26120 다이오드, 트랜지스터 및 유사반도체소자제조업	-	-	-	-	-	-	-	-
262 전자부품제조업	3	5	5	-	3	5	-	-

1. Summary Tables by Industrial Sub-classes

Unit : In each, Person

Types of Legal Organizations				사업체구분별 Types of Establishments						산업 분류 Industrial Class
회사·외법인 Juridical Org.		비법인 Non Juridical		단독 Single Firm		공장, 지사 Factory, Branch		본사, 본점 Head Office		
사업체수 Estab.	종사자수 Workers	사업체수 Estab.	종사자수 Workers	사업체수 Estab.	종사자수 Workers	사업체수 Estab.	종사자수 Workers	사업체수 Estab.	종사자수 Workers	
-	-	-	-	-	-	-	-	-	-	- 252
-	-	-	-	-	-	-	-	-	-	- 2520
-	-	-	-	-	-	-	-	-	-	- 25200
-	-	-	-		44	71	-	-	-	- 259
-	-	-	-		3	4	-	-	-	- 2591
-	-	-	-		-	-	-	-	-	- 25911
-	-	-	-		-	-	-	-	-	- 25912
-	-	-	-		3	4	-	-	-	- 25913
-	-	-	-		23	33	-	-	-	- 2592
-	-	-	-		-	-	-	-	-	- 25921
-	-	-	-		-	-	-	-	-	- 25922
-	-	-	-		-	-	-	-	-	- 25923
-	-	-	-		12	15	-	-	-	- 25924
-	-	-	-		11	18	-	-	-	- 25929
-	-	-	-		6	6	-	-	-	- 2593
-	-	-	-		-	-	-	-	-	- 25931
-	-	-	-		1	1	-	-	-	- 25932
-	-	-	-		5	5	-	-	-	- 25933
-	-	-	-		-	-	-	-	-	- 25934
-	-	-	-		6	14	-	-	-	- 2594
-	-	-	-		2	6	-	-	-	- 25941
-	-	-	-		1	1	-	-	-	- 25942
-	-	-	-		3	7	-	-	-	- 25943
-	-	-	-		6	14	-	-	-	- 2599
-	-	-	-		-	-	-	-	-	- 25991
-	-	-	-		-	-	-	-	-	- 25992
-	-	-	-		1	3	-	-	-	- 25993
-	-	-	-		-	-	-	-	-	- 25994
-	-	-	-		-	-	-	-	-	- 25995
-	-	-	-		5	11	-	-	-	- 25999
-	-	-	-		6	30	-	-	-	- 26
-	-	-	-		-	-	-	-	-	- 261
-	-	-	-		-	-	-	-	-	- 2611
-	-	-	-		-	-	-	-	-	- 26110
-	-	-	-		-	-	-	-	-	- 2612
-	-	-	-		-	-	-	-	-	- 26120
-	-	-	-		3	5	-	-	-	- 262

1. 산업세세분류별 총괄

단위 : 개, 명

산업분류 Industrial classification	종사자규모별 Size of Establishment							
	1 ~ 4명		5 ~ 9명		10 ~ 19명		20 ~ 49명	
	사업체수 Estab.	종사자수 Workers	사업체수 Estab.	종사자수 Workers	사업체수 Estab.	종사자수 Workers	사업체수 Estab.	종사자수 Workers
252 무기 및 총포탄 제조업	-	-	-	-	-	-	-	-
2520 무기 및 총포탄 제조업	-	-	-	-	-	-	-	-
25200 무기 및 총포탄 제조업	-	-	-	-	-	-	-	-
259 기타 금속가공제품 제조업	43	66	1	5	-	-	-	-
2591 금속단조, 압형 및 분말야금 제품 제조업	3	4	-	-	-	-	-	-
25911 분말야금 제품 제조업	-	-	-	-	-	-	-	-
25912 금속단조 제품 제조업	-	-	-	-	-	-	-	-
25913 금속압형 제품 제조업	3	4	-	-	-	-	-	-
2592 금속열처리, 도금 및 기타 금속가공업	23	33	-	-	-	-	-	-
25921 금속열처리업	-	-	-	-	-	-	-	-
25922 도금업	-	-	-	-	-	-	-	-
25923 도장 및 기타 피막처리업	-	-	-	-	-	-	-	-
25924 절삭가공 및 유사처리업	12	15	-	-	-	-	-	-
25929 그 외 기타 금속가공업	11	18	-	-	-	-	-	-
2593 날붙이, 수공구 및 일반철물 제조업	6	6	-	-	-	-	-	-
25931 날붙이 제조업	-	-	-	-	-	-	-	-
25932 일반철물 제조업	1	1	-	-	-	-	-	-
25933 비동력식수공구 제조업	5	5	-	-	-	-	-	-
25934 톱 및 호환성공구 제조업	-	-	-	-	-	-	-	-
2594 금속파스너, 스프링 및 금속선 가공제품 제조업	5	9	1	5	-	-	-	-
25941 금속파스너 및 나사제품 제조업	1	1	1	5	-	-	-	-
25942 금속스프링 제조업	1	1	-	-	-	-	-	-
25943 금속선 가공제품 제조업	3	7	-	-	-	-	-	-
2599 그 외 기타 금속가공제품 제조업	6	14	-	-	-	-	-	-
25991 금속펜 및 기타 포장용기 제조업	-	-	-	-	-	-	-	-
25992 금고제조업	-	-	-	-	-	-	-	-
25993 수동식식품가공기기 및 금속주방용기 제조업	1	3	-	-	-	-	-	-
25994 금속위생용품 제조업	-	-	-	-	-	-	-	-
25995 금속표시판 제조업	-	-	-	-	-	-	-	-
25999 그 외 기타분류안된 금속가공제품 제조업	5	11	-	-	-	-	-	-
26 전자부품, 컴퓨터, 영상, 음향 및 통신장비 제조업	4	7	1	5	1	18	-	-
261 반도체 제조업	-	-	-	-	-	-	-	-
2611 전자집적회로 제조업	-	-	-	-	-	-	-	-
26110 전자집적회로 제조업	-	-	-	-	-	-	-	-
2612 다이오드, 트랜지스터 및 유사 반도체소자 제조업	-	-	-	-	-	-	-	-
26120 다이오드, 트랜지스터 및 유사 반도체소자 제조업	-	-	-	-	-	-	-	-
262 전자부품 제조업	3	5	-	-	-	-	-	-

1. Summary Tables by Industrial Sub-classes

Unit : In each, Person

종사자규모별 Size of Establishment										산업 분류 Industrial Class
50 ~ 99명		100 ~ 299명		300 ~ 499명		500 ~ 999명		1000명 이상		
사업체수 Estab.	종사자수 Workers	사업체수 Estab.	종사자수 Workers	사업체수 Estab.	종사자수 Workers	사업체수 Estab.	종사자수 Workers	사업체수 Estab.	종사자수 Workers	
-	-	-	-	-	-	-	-	-	-	- 252
-	-	-	-	-	-	-	-	-	-	- 2520
-	-	-	-	-	-	-	-	-	-	- 25200
-	-	-	-	-	-	-	-	-	-	- 259
-	-	-	-	-	-	-	-	-	-	- 2591
-	-	-	-	-	-	-	-	-	-	- 25911
-	-	-	-	-	-	-	-	-	-	- 25912
-	-	-	-	-	-	-	-	-	-	- 25913
-	-	-	-	-	-	-	-	-	-	- 2592
-	-	-	-	-	-	-	-	-	-	- 25921
-	-	-	-	-	-	-	-	-	-	- 25922
-	-	-	-	-	-	-	-	-	-	- 25923
-	-	-	-	-	-	-	-	-	-	- 25924
-	-	-	-	-	-	-	-	-	-	- 25929
-	-	-	-	-	-	-	-	-	-	- 2593
-	-	-	-	-	-	-	-	-	-	- 25931
-	-	-	-	-	-	-	-	-	-	- 25932
-	-	-	-	-	-	-	-	-	-	- 25933
-	-	-	-	-	-	-	-	-	-	- 25934
-	-	-	-	-	-	-	-	-	-	- 2594
-	-	-	-	-	-	-	-	-	-	- 25941
-	-	-	-	-	-	-	-	-	-	- 25942
-	-	-	-	-	-	-	-	-	-	- 25943
-	-	-	-	-	-	-	-	-	-	- 2599
-	-	-	-	-	-	-	-	-	-	- 25991
-	-	-	-	-	-	-	-	-	-	- 25992
-	-	-	-	-	-	-	-	-	-	- 25993
-	-	-	-	-	-	-	-	-	-	- 25994
-	-	-	-	-	-	-	-	-	-	- 25995
-	-	-	-	-	-	-	-	-	-	- 25999
-	-	-	-	-	-	-	-	-	-	- 26
-	-	-	-	-	-	-	-	-	-	- 261
-	-	-	-	-	-	-	-	-	-	- 2611
-	-	-	-	-	-	-	-	-	-	- 26110
-	-	-	-	-	-	-	-	-	-	- 2612
-	-	-	-	-	-	-	-	-	-	- 26120
-	-	-	-	-	-	-	-	-	-	- 262

1. 산업세세분류별 총괄

단위 : 개, 명

산업분류 Industrial classification	합 계 Total				조직 형태 별			
	사업체수 Establishments	종사자수 Workers			개인 Individual		회사법인 Corporation	
		계 Sum	남자 Male	여자 Female	사업체수 Estab.	종사자수 Workers	사업체수 Estab.	종사자수 Workers
2621 평 판 디 스 플 레 이 제 조 업	-	-	-	-	-	-	-	-
26211 역 정 평 판 디 스 플 레 이 제 조 업	-	-	-	-	-	-	-	-
26219 플 라즈마 및 기타 평판 디스플레이 제조업	-	-	-	-	-	-	-	-
2622 인쇄회로기판 및 전자부품 실장기판 제조업	1	3	3	-	1	3	-	-
26221 인쇄회로기판 제조업	1	3	3	-	1	3	-	-
26222 전자부품 실장기판 제조업	-	-	-	-	-	-	-	-
2629 기타 전자부품 제조업	2	2	2	-	2	2	-	-
26291 전자관 제조업	-	-	-	-	-	-	-	-
26292 전자촉전기 제조업	-	-	-	-	-	-	-	-
26293 전자저항기 제조업	-	-	-	-	-	-	-	-
26294 전자카드 제조업	-	-	-	-	-	-	-	-
26295 전자코일, 변성기 및 기타 전자유도자 제조업	-	-	-	-	-	-	-	-
26296 전자접속카드 제조업	-	-	-	-	-	-	-	-
26299 그 외 기타 전자부품 제조업	2	2	2	-	2	2	-	-
263 컴퓨터 및 주변장치 제조업	-	-	-	-	-	-	-	-
2631 컴퓨터 제조업	-	-	-	-	-	-	-	-
26310 컴퓨터 제조업	-	-	-	-	-	-	-	-
2632 기억장치 및 주변기기 제조업	-	-	-	-	-	-	-	-
26321 기억장치 제조업	-	-	-	-	-	-	-	-
26322 컴퓨터 모니터 제조업	-	-	-	-	-	-	-	-
26323 컴퓨터 프린터 제조업	-	-	-	-	-	-	-	-
26329 기타 주변기기 제조업	-	-	-	-	-	-	-	-
264 통신 및 방송 장비 제조업	3	25	23	2	1	2	2	23
2641 유선 통신 장비 제조업	2	20	19	1	1	2	1	18
26410 유선 통신 장비 제조업	2	20	19	1	1	2	1	18
2642 방송 및 무선 통신 장비 제조업	1	5	4	1	-	-	1	5
26421 방송 장비 제조업	1	5	4	1	-	-	1	5
26422 이동전화기 제조업	-	-	-	-	-	-	-	-
26429 기타 무선 통신 장비 제조업	-	-	-	-	-	-	-	-
265 영상 및 음향 기기 제조업	-	-	-	-	-	-	-	-
2651 텔레비전, 비디오 및 기타 영상기기 제조업	-	-	-	-	-	-	-	-
26511 텔레비전 제조업	-	-	-	-	-	-	-	-
26519 비디오 및 기타 영상기기 제조업	-	-	-	-	-	-	-	-
2652 오디오, 스피커 및 기타 음향기기 제조업	-	-	-	-	-	-	-	-
26521 라디오, 녹음 및 재생기기 제조업	-	-	-	-	-	-	-	-
26529 기타 음향기기 제조업	-	-	-	-	-	-	-	-
266 마그네틱 및 광학 매체 제조업	-	-	-	-	-	-	-	-
2660 마그네틱 및 광학 매체 제조업	-	-	-	-	-	-	-	-

1. Summary Tables by Industrial Sub-classes

Unit : In each, Person

Types of Legal Organizations				사업체구분별 Types of Establishments						산업 분류 Industrial Class
회사·외법인 Juridical Org.		비법인 Non Juridical		단독 Single Firm		공장, 지사 Factory, Branch		본사, 본점 Head Office		
사업체수 Estab.	종사자수 Workers	사업체수 Estab.	종사자수 Workers	사업체수 Estab.	종사자수 Workers	사업체수 Estab.	종사자수 Workers	사업체수 Estab.	종사자수 Workers	
-	-	-	-	-	-	-	-	-	-	-2621
-	-	-	-	-	-	-	-	-	-	-26211
-	-	-	-	-	-	-	-	-	-	-26219
-	-	-	-	-	1	3	-	-	-	-2622
-	-	-	-	-	1	3	-	-	-	-26221
-	-	-	-	-	-	-	-	-	-	-26222
-	-	-	-	-	2	2	-	-	-	-2629
-	-	-	-	-	-	-	-	-	-	-26291
-	-	-	-	-	-	-	-	-	-	-26292
-	-	-	-	-	-	-	-	-	-	-26293
-	-	-	-	-	-	-	-	-	-	-26294
-	-	-	-	-	-	-	-	-	-	-26295
-	-	-	-	-	-	-	-	-	-	-26296
-	-	-	-	-	2	2	-	-	-	-26299
-	-	-	-	-	-	-	-	-	-	-263
-	-	-	-	-	-	-	-	-	-	-2631
-	-	-	-	-	-	-	-	-	-	-26310
-	-	-	-	-	-	-	-	-	-	-2632
-	-	-	-	-	-	-	-	-	-	-26321
-	-	-	-	-	-	-	-	-	-	-26322
-	-	-	-	-	-	-	-	-	-	-26323
-	-	-	-	-	-	-	-	-	-	-26329
-	-	-	-	-	3	25	-	-	-	-264
-	-	-	-	-	2	20	-	-	-	-2641
-	-	-	-	-	2	20	-	-	-	-26410
-	-	-	-	-	1	5	-	-	-	-2642
-	-	-	-	-	1	5	-	-	-	-26421
-	-	-	-	-	-	-	-	-	-	-26422
-	-	-	-	-	-	-	-	-	-	-26429
-	-	-	-	-	-	-	-	-	-	-265
-	-	-	-	-	-	-	-	-	-	-2651
-	-	-	-	-	-	-	-	-	-	-26511
-	-	-	-	-	-	-	-	-	-	-26519
-	-	-	-	-	-	-	-	-	-	-2652
-	-	-	-	-	-	-	-	-	-	-26521
-	-	-	-	-	-	-	-	-	-	-26529
-	-	-	-	-	-	-	-	-	-	-266
-	-	-	-	-	-	-	-	-	-	-2660

1. 산업세세분류별 총괄

단위 : 개, 명

산업분류 Industrial classification	종사자규모별 Size of Establishment							
	1 ~ 4명		5 ~ 9명		10 ~ 19명		20 ~ 49명	
	사업체수 Estab.	종사자수 Workers	사업체수 Estab.	종사자수 Workers	사업체수 Estab.	종사자수 Workers	사업체수 Estab.	종사자수 Workers
2621 평 판 디 스 플 레 이 제 조 업	-	-	-	-	-	-	-	-
26211 역 정 평 판 디 스 플 레 이 제 조 업	-	-	-	-	-	-	-	-
26219 플 라즈마 및 기타 평판 디스플레이 제조업	-	-	-	-	-	-	-	-
2622 인쇄회로기판 및 전자부품 실장기관 제조업	1	3	-	-	-	-	-	-
26221 인 쇄 회 로 기 판 제 조 업	1	3	-	-	-	-	-	-
26222 전 자 부 품 실 장 기 관 제 조 업	-	-	-	-	-	-	-	-
2629 기 타 전 자 부 품 제 조 업	2	2	-	-	-	-	-	-
26291 전 자 관 제 조 업	-	-	-	-	-	-	-	-
26292 전 자 축 전 기 제 조 업	-	-	-	-	-	-	-	-
26293 전 자 저 항 기 제 조 업	-	-	-	-	-	-	-	-
26294 전 자 카 드 제 조 업	-	-	-	-	-	-	-	-
26295 전자코일, 변성기 및 기타 전자유도자 제조업	-	-	-	-	-	-	-	-
26296 전 자 접 속 카 드 제 조 업	-	-	-	-	-	-	-	-
26299 그 외 기타 전자부품 제조업	2	2	-	-	-	-	-	-
263 컴 퓨 터 및 주 변 장 치 제 조 업	-	-	-	-	-	-	-	-
2631 컴 퓨 터 제 조 업	-	-	-	-	-	-	-	-
26310 컴 퓨 터 제 조 업	-	-	-	-	-	-	-	-
2632 기 억 장 치 및 주 변 기 기 제 조 업	-	-	-	-	-	-	-	-
26321 기 억 장 치 제 조 업	-	-	-	-	-	-	-	-
26322 컴 퓨 터 모 니 터 제 조 업	-	-	-	-	-	-	-	-
26323 컴 퓨 터 프 린 터 제 조 업	-	-	-	-	-	-	-	-
26329 기 타 주 변 기 기 제 조 업	-	-	-	-	-	-	-	-
264 통 신 및 방 송 장 비 제 조 업	1	2	1	5	1	18	-	-
2641 유 선 통 신 장 비 제 조 업	1	2	-	-	1	18	-	-
26410 유 선 통 신 장 비 제 조 업	1	2	-	-	1	18	-	-
2642 방 송 및 무 선 통 신 장 비 제 조 업	-	-	1	5	-	-	-	-
26421 방 송 장 비 제 조 업	-	-	1	5	-	-	-	-
26422 이 동 전 화 기 제 조 업	-	-	-	-	-	-	-	-
26429 기 타 무 선 통 신 장 비 제 조 업	-	-	-	-	-	-	-	-
265 영 상 및 음 향 기 기 제 조 업	-	-	-	-	-	-	-	-
2651 텔레비전, 비디오 및 기타 영상기기 제조업	-	-	-	-	-	-	-	-
26511 텔 레 비 전 제 조 업	-	-	-	-	-	-	-	-
26519 비 디 오 및 기 타 영 상 기 기 제 조 업	-	-	-	-	-	-	-	-
2652 오디오, 스피커 및 기타 음향기기 제조업	-	-	-	-	-	-	-	-
26521 라 디 오 , 녹 음 및 제 생 기 기 제 조 업	-	-	-	-	-	-	-	-
26529 기 타 음 향 기 기 제 조 업	-	-	-	-	-	-	-	-
266 마 그 네 틱 및 광 학 매 체 제 조 업	-	-	-	-	-	-	-	-
2660 마 그 네 틱 및 광 학 매 체 제 조 업	-	-	-	-	-	-	-	-

1. Summary Tables by Industrial Sub-classes

Unit : In each, Person

종사자규모별 Size of Establishment										산업 분류 Industrial Class
50 ~ 99명		100 ~ 299명		300 ~ 499명		500 ~ 999명		1000명 이상		
사업체수 Estab.	종사자수 Workers	사업체수 Estab.	종사자수 Workers	사업체수 Estab.	종사자수 Workers	사업체수 Estab.	종사자수 Workers	사업체수 Estab.	종사자수 Workers	
-	-	-	-	-	-	-	-	-	-	-2621
-	-	-	-	-	-	-	-	-	-	-26211
-	-	-	-	-	-	-	-	-	-	-26219
-	-	-	-	-	-	-	-	-	-	-2622
-	-	-	-	-	-	-	-	-	-	-26221
-	-	-	-	-	-	-	-	-	-	-26222
-	-	-	-	-	-	-	-	-	-	-2629
-	-	-	-	-	-	-	-	-	-	-26291
-	-	-	-	-	-	-	-	-	-	-26292
-	-	-	-	-	-	-	-	-	-	-26293
-	-	-	-	-	-	-	-	-	-	-26294
-	-	-	-	-	-	-	-	-	-	-26295
-	-	-	-	-	-	-	-	-	-	-26296
-	-	-	-	-	-	-	-	-	-	-26299
-	-	-	-	-	-	-	-	-	-	-263
-	-	-	-	-	-	-	-	-	-	-2631
-	-	-	-	-	-	-	-	-	-	-26310
-	-	-	-	-	-	-	-	-	-	-2632
-	-	-	-	-	-	-	-	-	-	-26321
-	-	-	-	-	-	-	-	-	-	-26322
-	-	-	-	-	-	-	-	-	-	-26323
-	-	-	-	-	-	-	-	-	-	-26329
-	-	-	-	-	-	-	-	-	-	-264
-	-	-	-	-	-	-	-	-	-	-2641
-	-	-	-	-	-	-	-	-	-	-26410
-	-	-	-	-	-	-	-	-	-	-2642
-	-	-	-	-	-	-	-	-	-	-26421
-	-	-	-	-	-	-	-	-	-	-26422
-	-	-	-	-	-	-	-	-	-	-26429
-	-	-	-	-	-	-	-	-	-	-265
-	-	-	-	-	-	-	-	-	-	-2651
-	-	-	-	-	-	-	-	-	-	-26511
-	-	-	-	-	-	-	-	-	-	-26519
-	-	-	-	-	-	-	-	-	-	-2652
-	-	-	-	-	-	-	-	-	-	-26521
-	-	-	-	-	-	-	-	-	-	-26529
-	-	-	-	-	-	-	-	-	-	-266
-	-	-	-	-	-	-	-	-	-	-2660

1. 산업세세분류별 총괄

단위 : 개, 명

산업분류 Industrial classification	합 계 Total				조직 형태 별			
	사업체수 Establishments	종사자수 Workers			개인 Individual		회사법인 Corporation	
		계 Sum	남자 Male	여자 Female	사업체수 Estab.	종사자수 Workers	사업체수 Estab.	종사자수 Workers
26600 마 그 네 틱 및 광 학 매 체 제 조 업	-	-	-	-	-	-	-	-
27 의 료, 정 밀, 광 학 기 기 및 시 계 제 조 업	2	8	6	2	2	8	-	-
271 의 료 용 기 기 제 조 업	2	8	6	2	2	8	-	-
2711 방사선 장치 및 전기식 진단 기기 제조업	-	-	-	-	-	-	-	-
27111 방 사 선 장 치 제 조 업	-	-	-	-	-	-	-	-
27112 전 기 식 진 단 및 요 법 기 기 제 조 업	-	-	-	-	-	-	-	-
2719 기 타 의 료 용 기 기 제 조 업	2	8	6	2	2	8	-	-
27191 치 과 용 기 기 제 조 업	-	-	-	-	-	-	-	-
27192 정 형 외 과 용 및 신 체 보 정 용 기 기 제 조 업	2	8	6	2	2	8	-	-
27193 의 료 용 가 구 제 조 업	-	-	-	-	-	-	-	-
27199 그 외 기 타 의 료 용 기 기 제 조 업	-	-	-	-	-	-	-	-
272 측정, 시험, 항해, 제어 및 기타 정밀기기 제조업; 광학기 기	-	-	-	-	-	-	-	-
2721 측정, 시험, 항해, 제어 및 기타 정밀기기 제조업	-	-	-	-	-	-	-	-
27211 항 행 용 무 선 기 기 및 측 량 기 구 제 조 업	-	-	-	-	-	-	-	-
27212 전 자 기 측 정, 시 험 및 분 석 기 구 제 조 업	-	-	-	-	-	-	-	-
27213 물 질 검 사, 측 정 및 분 석 기 구 제 조 업	-	-	-	-	-	-	-	-
27214 속 도 계 및 적 산 계 기 제 조 업	-	-	-	-	-	-	-	-
27215 기 기 용 자 동 측 정 및 제 어 장 치 제 조 업	-	-	-	-	-	-	-	-
27216 산 업 처 리 공 정 제 어 장 비 제 조 업	-	-	-	-	-	-	-	-
27219 기타 측정, 시험, 항해, 제어 및 정밀기기 제조업	-	-	-	-	-	-	-	-
273 안 경, 사 진 장 비 및 기 타 광 학 기 기 제 조 업	-	-	-	-	-	-	-	-
2731 안 경 제 조 업	-	-	-	-	-	-	-	-
27310 안 경 제 조 업	-	-	-	-	-	-	-	-
2732 광 학 기 기 및 사 진 장 비 제 조 업	-	-	-	-	-	-	-	-
27321 광 학 렌 즈 및 광 학 요 소 제 조 업	-	-	-	-	-	-	-	-
27322 사 진 기, 영 사 기 및 관 련 장 비 제 조 업	-	-	-	-	-	-	-	-
27329 기 타 광 학 기 기 제 조 업	-	-	-	-	-	-	-	-
274 시 계 및 시 계 부 품 제 조 업	-	-	-	-	-	-	-	-
2740 시 계 및 시 계 부 품 제 조 업	-	-	-	-	-	-	-	-
27401 시 계 제 조 업	-	-	-	-	-	-	-	-
27402 시 계 부 품 제 조 업	-	-	-	-	-	-	-	-
28 전 기 장 비 제 조 업	10	14	11	3	7	7	3	7
281 전 동 기, 발 전 기 및 전 기 변 환 · 공 급 · 제 어 장 치 제 조 업	4	4	4	-	4	4	-	-
2811 전 동 기, 발 전 기 및 전 기 변 환 장 치 제 조 업	-	-	-	-	-	-	-	-
28111 전 동 기 및 발 전 기 제 조 업	-	-	-	-	-	-	-	-
28112 변 압 기 제 조 업	-	-	-	-	-	-	-	-
28113 방 전 램 프 용 안 정 기 제 조 업	-	-	-	-	-	-	-	-

1. Summary Tables by Industrial Sub-classes

Unit : In each, Person

Types of Legal Organizations				사업체구분별 Types of Establishments						산업 분류 Industrial Class
회사외법인 Juridical Org.		비법인 Non Juridical		단독 Single Firm		공장, 지사 Factory, Branch		본사, 본점 Head Office		
사업체수 Estab.	종사자수 Workers	사업체수 Estab.	종사자수 Workers	사업체수 Estab.	종사자수 Workers	사업체수 Estab.	종사자수 Workers	사업체수 Estab.	종사자수 Workers	
-	-	-	-	-	-	-	-	-	-	-26600
-	-	-	-	2	8	-	-	-	-	-27
-	-	-	-	2	8	-	-	-	-	-271
-	-	-	-	-	-	-	-	-	-	-2711
-	-	-	-	-	-	-	-	-	-	-27111
-	-	-	-	-	-	-	-	-	-	-27112
-	-	-	-	2	8	-	-	-	-	-2719
-	-	-	-	-	-	-	-	-	-	-27191
-	-	-	-	2	8	-	-	-	-	-27192
-	-	-	-	-	-	-	-	-	-	-27193
-	-	-	-	-	-	-	-	-	-	-27199
-	-	-	-	-	-	-	-	-	-	-272
-	-	-	-	-	-	-	-	-	-	-2721
-	-	-	-	-	-	-	-	-	-	-27211
-	-	-	-	-	-	-	-	-	-	-27212
-	-	-	-	-	-	-	-	-	-	-27213
-	-	-	-	-	-	-	-	-	-	-27214
-	-	-	-	-	-	-	-	-	-	-27215
-	-	-	-	-	-	-	-	-	-	-27216
-	-	-	-	-	-	-	-	-	-	-27219
-	-	-	-	-	-	-	-	-	-	-273
-	-	-	-	-	-	-	-	-	-	-2731
-	-	-	-	-	-	-	-	-	-	-27310
-	-	-	-	-	-	-	-	-	-	-2732
-	-	-	-	-	-	-	-	-	-	-27321
-	-	-	-	-	-	-	-	-	-	-27322
-	-	-	-	-	-	-	-	-	-	-27329
-	-	-	-	-	-	-	-	-	-	-274
-	-	-	-	-	-	-	-	-	-	-2740
-	-	-	-	-	-	-	-	-	-	-27401
-	-	-	-	-	-	-	-	-	-	-27402
-	-	-	-	9	12	-	-	1	-	28
-	-	-	-	4	4	-	-	-	-	-281
-	-	-	-	-	-	-	-	-	-	-2811
-	-	-	-	-	-	-	-	-	-	-28111
-	-	-	-	-	-	-	-	-	-	-28112
-	-	-	-	-	-	-	-	-	-	-28113

1. 산업세세분류별 총괄

단위 : 개, 명

산업분류 Industrial classification	종사자규모별 Size of Establishment							
	1 ~ 4명		5 ~ 9명		10 ~ 19명		20 ~ 49명	
	사업체수 Estab.	종사자수 Workers	사업체수 Estab.	종사자수 Workers	사업체수 Estab.	종사자수 Workers	사업체수 Estab.	종사자수 Workers
26600 마 그 네 틱 및 광 학 매 체 제 조 업	-	-	-	-	-	-	-	-
27 의 료, 정 밀, 광 학 기 기 및 시 계 제 조 업	2	8	-	-	-	-	-	-
271 의 료 용 기 기 제 조 업	2	8	-	-	-	-	-	-
2711 방 사 선 장 치 및 전 기 식 진 단 기 기 제 조 업	-	-	-	-	-	-	-	-
27111 방 사 선 장 치 제 조 업	-	-	-	-	-	-	-	-
27112 전 기 식 진 단 및 요 법 기 기 제 조 업	-	-	-	-	-	-	-	-
2719 기 타 의 료 용 기 기 제 조 업	2	8	-	-	-	-	-	-
27191 치 과 용 기 기 제 조 업	-	-	-	-	-	-	-	-
27192 정 형 외 과 용 및 신 체 보 정 용 기 기 제 조 업	2	8	-	-	-	-	-	-
27193 의 료 용 가 구 제 조 업	-	-	-	-	-	-	-	-
27199 그 외 기 타 의 료 용 기 기 제 조 업	-	-	-	-	-	-	-	-
272 측정, 시험, 항해, 제어 및 기타 정밀기기 제조업; 광학기 기	-	-	-	-	-	-	-	-
2721 측정, 시험, 항해, 제어 및 기타 정밀기기 제조업	-	-	-	-	-	-	-	-
27211 항 행 용 무 선 기 기 및 측 량 기 구 제 조 업	-	-	-	-	-	-	-	-
27212 전 자 기 측 정, 시 험 및 분 석 기 구 제 조 업	-	-	-	-	-	-	-	-
27213 물 질 검 사, 측 정 및 분 석 기 구 제 조 업	-	-	-	-	-	-	-	-
27214 속 도 계 및 적 산 계 기 제 조 업	-	-	-	-	-	-	-	-
27215 기 기 용 자 동 측 정 및 제 어 장 치 제 조 업	-	-	-	-	-	-	-	-
27216 산 업 처 리 공 정 제 어 장 비 제 조 업	-	-	-	-	-	-	-	-
27219 기타 측정, 시험, 항해, 제어 및 정밀기기 제조업	-	-	-	-	-	-	-	-
273 안 경, 사 진 장 비 및 기 타 광 학 기 기 제 조 업	-	-	-	-	-	-	-	-
2731 안 경 제 조 업	-	-	-	-	-	-	-	-
27310 안 경 제 조 업	-	-	-	-	-	-	-	-
2732 광 학 기 기 및 사 진 장 비 제 조 업	-	-	-	-	-	-	-	-
27321 광 학 렌 즈 및 광 학 요 소 제 조 업	-	-	-	-	-	-	-	-
27322 사 진 기, 영 사 기 및 관 련 장 비 제 조 업	-	-	-	-	-	-	-	-
27329 기 타 광 학 기 기 제 조 업	-	-	-	-	-	-	-	-
274 시 계 및 시 계 부 품 제 조 업	-	-	-	-	-	-	-	-
2740 시 계 및 시 계 부 품 제 조 업	-	-	-	-	-	-	-	-
27401 시 계 제 조 업	-	-	-	-	-	-	-	-
27402 시 계 부 품 제 조 업	-	-	-	-	-	-	-	-
28 전 기 장 비 제 조 업	10	14	-	-	-	-	-	-
281 전 동 기, 발 전 기 및 전 기 변 환 · 공 급 · 제 어 장 치 제 조 업	4	4	-	-	-	-	-	-
2811 전 동 기, 발 전 기 및 전 기 변 환 장 치 제 조 업	-	-	-	-	-	-	-	-
28111 전 동 기 및 발 전 기 제 조 업	-	-	-	-	-	-	-	-
28112 변 압 기 제 조 업	-	-	-	-	-	-	-	-
28113 방 전 랩 프 용 안 정 기 제 조 업	-	-	-	-	-	-	-	-

1. Summary Tables by Industrial Sub-classes

Unit : In each, Person

종사자규모별 Size of Establishment										산업 분류 Industrial Class
50 ~ 99명		100 ~ 299명		300 ~ 499명		500 ~ 999명		1000명 이상		
사업체수 Estab.	종사자수 Workers	사업체수 Estab.	종사자수 Workers	사업체수 Estab.	종사자수 Workers	사업체수 Estab.	종사자수 Workers	사업체수 Estab.	종사자수 Workers	
-	-	-	-	-	-	-	-	-	-	-26600
-	-	-	-	-	-	-	-	-	-	-27
-	-	-	-	-	-	-	-	-	-	-271
-	-	-	-	-	-	-	-	-	-	-2711
-	-	-	-	-	-	-	-	-	-	-27111
-	-	-	-	-	-	-	-	-	-	-27112
-	-	-	-	-	-	-	-	-	-	-2719
-	-	-	-	-	-	-	-	-	-	-27191
-	-	-	-	-	-	-	-	-	-	-27192
-	-	-	-	-	-	-	-	-	-	-27193
-	-	-	-	-	-	-	-	-	-	-27199
-	-	-	-	-	-	-	-	-	-	-272
-	-	-	-	-	-	-	-	-	-	-2721
-	-	-	-	-	-	-	-	-	-	-27211
-	-	-	-	-	-	-	-	-	-	-27212
-	-	-	-	-	-	-	-	-	-	-27213
-	-	-	-	-	-	-	-	-	-	-27214
-	-	-	-	-	-	-	-	-	-	-27215
-	-	-	-	-	-	-	-	-	-	-27216
-	-	-	-	-	-	-	-	-	-	-27219
-	-	-	-	-	-	-	-	-	-	-273
-	-	-	-	-	-	-	-	-	-	-2731
-	-	-	-	-	-	-	-	-	-	-27310
-	-	-	-	-	-	-	-	-	-	-2732
-	-	-	-	-	-	-	-	-	-	-27321
-	-	-	-	-	-	-	-	-	-	-27322
-	-	-	-	-	-	-	-	-	-	-27329
-	-	-	-	-	-	-	-	-	-	-274
-	-	-	-	-	-	-	-	-	-	-2740
-	-	-	-	-	-	-	-	-	-	-27401
-	-	-	-	-	-	-	-	-	-	-27402
-	-	-	-	-	-	-	-	-	-	-28
-	-	-	-	-	-	-	-	-	-	-281
-	-	-	-	-	-	-	-	-	-	-2811
-	-	-	-	-	-	-	-	-	-	-28111
-	-	-	-	-	-	-	-	-	-	-28112
-	-	-	-	-	-	-	-	-	-	-28113

1. 산업세세분류별 총괄

단위 : 개, 명

산업분류 Industrial classification	합 계 Total				조직 형태 별			
	사업체수 Establishments	종사자수 Workers			개인 Individual		회사법인 Corporation	
		계 Sum	남자 Male	여자 Female	사업체수 Estab.	종사자수 Workers	사업체수 Estab.	종사자수 Workers
28119 기타 발전기 및 전기 변환장치 제조업	-	-	-	-	-	-	-	-
2812 전기 공급 및 전기 제어 장치 제조업	4	4	4	-	4	4	-	-
28121 전기 회로 개폐, 보호 및 접속 장치 제조업	1	1	1	-	1	1	-	-
28122 배전반 및 전기 자동 제어 반 제조업	3	3	3	-	3	3	-	-
282 일차 전지 및 축전지 제조업	-	-	-	-	-	-	-	-
2820 일차 전지 및 축전지 제조업	-	-	-	-	-	-	-	-
28201 일차 전지 제조업	-	-	-	-	-	-	-	-
28202 축전지 제조업	-	-	-	-	-	-	-	-
283 절연선 및 케이블 제조업	-	-	-	-	-	-	-	-
2830 절연선 및 케이블 제조업	-	-	-	-	-	-	-	-
28301 광섬유 케이블 제조업	-	-	-	-	-	-	-	-
28302 기타 절연선 및 케이블 제조업	-	-	-	-	-	-	-	-
28303 절연 코드 세트 및 기타 도체 제조업	-	-	-	-	-	-	-	-
284 전구 및 조명 장치 제조업	3	6	4	2	2	2	1	4
2841 전구 및 램프 제조업	-	-	-	-	-	-	-	-
28410 전구 및 램프 제조업	-	-	-	-	-	-	-	-
2842 조명 장치 제조업	3	6	4	2	2	2	1	4
28421 운송장비용 조명 장치 제조업	-	-	-	-	-	-	-	-
28422 일반용 전기 조명 장치 제조업	1	4	2	2	-	-	1	4
28423 전시 및 광고용 조명 장치 제조업	2	2	2	-	2	2	-	-
28429 기타 조명 장치 제조업	-	-	-	-	-	-	-	-
285 가정용 기기 제조업	2	2	2	-	1	1	1	1
2851 가정용 전기 기기 제조업	1	1	1	-	1	1	-	-
28511 주방용 전기 기기 제조업	-	-	-	-	-	-	-	-
28512 가정용 전기 난방 기기 제조업	-	-	-	-	-	-	-	-
28519 기타 가정용 전기 기기 제조업	1	1	1	-	1	1	-	-
2852 가정용 비전기식 조리 및 난방 기구 제조업	1	1	1	-	-	-	1	1
28520 가정용 비전기식 조리 및 난방 기구 제조업	1	1	1	-	-	-	1	1
289 기타 전기 장비 제조업	1	2	1	1	-	-	1	2
2890 기타 전기 장비 제조업	1	2	1	1	-	-	1	2
28901 전기 경보 및 신호 장치 제조업	-	-	-	-	-	-	-	-
28902 전기용 탄소 제품 및 절연 제품 제조업	-	-	-	-	-	-	-	-
28903 교통 신호 장치 제조업	1	2	1	1	-	-	1	2
28909 그 외 기타 전기 장비 제조업	-	-	-	-	-	-	-	-
29 기타 기계 및 장비 제조업	20	155	131	24	15	40	5	115
291 일반 목적용 기계 제조업	8	111	97	14	6	14	2	97

1. Summary Tables by Industrial Sub-classes

Unit : In each, Person

Types of Legal Organizations				사업체구분별 Types of Establishments						산업 분류 Industrial Class
회사외법인 Juridical Org.		비법인 Non Juridical		단독 Single Firm		공장, 지사 Factory, Branch		본사, 본점 Head Office		
사업체수 Estab.	종사자수 Workers	사업체수 Estab.	종사자수 Workers	사업체수 Estab.	종사자수 Workers	사업체수 Estab.	종사자수 Workers	사업체수 Estab.	종사자수 Workers	
-	-	-	-	-	-	-	-	-	-	- 28119
-	-	-	-	4	4	-	-	-	-	- 2812
-	-	-	-	1	1	-	-	-	-	- 28121
-	-	-	-	3	3	-	-	-	-	- 28122
-	-	-	-	-	-	-	-	-	-	- 282
-	-	-	-	-	-	-	-	-	-	- 2820
-	-	-	-	-	-	-	-	-	-	- 28201
-	-	-	-	-	-	-	-	-	-	- 28202
-	-	-	-	-	-	-	-	-	-	- 283
-	-	-	-	-	-	-	-	-	-	- 2830
-	-	-	-	-	-	-	-	-	-	- 28301
-	-	-	-	-	-	-	-	-	-	- 28302
-	-	-	-	-	-	-	-	-	-	- 28303
-	-	-	-	3	6	-	-	-	-	- 284
-	-	-	-	-	-	-	-	-	-	- 2841
-	-	-	-	-	-	-	-	-	-	- 28410
-	-	-	-	3	6	-	-	-	-	- 2842
-	-	-	-	-	-	-	-	-	-	- 28421
-	-	-	-	1	4	-	-	-	-	- 28422
-	-	-	-	2	2	-	-	-	-	- 28423
-	-	-	-	-	-	-	-	-	-	- 28429
-	-	-	-	2	2	-	-	-	-	- 285
-	-	-	-	1	1	-	-	-	-	- 2851
-	-	-	-	-	-	-	-	-	-	- 28511
-	-	-	-	-	-	-	-	-	-	- 28512
-	-	-	-	1	1	-	-	-	-	- 28519
-	-	-	-	1	1	-	-	-	-	- 2852
-	-	-	-	1	1	-	-	-	-	- 28520
-	-	-	-	-	-	-	-	1	-	2 289
-	-	-	-	-	-	-	-	1	-	2 2890
-	-	-	-	-	-	-	-	-	-	- 28901
-	-	-	-	-	-	-	-	-	-	- 28902
-	-	-	-	-	-	-	-	1	-	2 28903
-	-	-	-	-	-	-	-	-	-	- 28909
-	-	-	-	20	155	-	-	-	-	- 29
-	-	-	-	8	111	-	-	-	-	- 291

1. 산업세세분류별 총괄

단위 : 개, 명

산업분류 Industrial classification	종사자규모별 Size of Establishment							
	1 ~ 4명		5 ~ 9명		10 ~ 19명		20 ~ 49명	
	사업체수 Estab.	종사자수 Workers	사업체수 Estab.	종사자수 Workers	사업체수 Estab.	종사자수 Workers	사업체수 Estab.	종사자수 Workers
28119 기타 발전기 및 전기 변환장치 제조업	-	-	-	-	-	-	-	-
2812 전기 공급 및 전기 제어 장치 제조업	4	4	-	-	-	-	-	-
28121 전기 회로 개폐, 보호 및 접속 장치 제조업	1	1	-	-	-	-	-	-
28122 배전반 및 전기 자동 제어반 제조업	3	3	-	-	-	-	-	-
282 일차 전지 및 축전지 제조업	-	-	-	-	-	-	-	-
2820 일차 전지 및 축전지 제조업	-	-	-	-	-	-	-	-
28201 일차 전지 제조업	-	-	-	-	-	-	-	-
28202 축전지 제조업	-	-	-	-	-	-	-	-
283 절연선 및 케이블 제조업	-	-	-	-	-	-	-	-
2830 절연선 및 케이블 제조업	-	-	-	-	-	-	-	-
28301 광섬유 케이블 제조업	-	-	-	-	-	-	-	-
28302 기타 절연선 및 케이블 제조업	-	-	-	-	-	-	-	-
28303 절연 코드 세트 및 기타 도체 제조업	-	-	-	-	-	-	-	-
284 전구 및 조명 장치 제조업	3	6	-	-	-	-	-	-
2841 전구 및 램프 제조업	-	-	-	-	-	-	-	-
28410 전구 및 램프 제조업	-	-	-	-	-	-	-	-
2842 조명 장치 제조업	3	6	-	-	-	-	-	-
28421 운송장비용 조명 장치 제조업	-	-	-	-	-	-	-	-
28422 일반용 전기 조명 장치 제조업	1	4	-	-	-	-	-	-
28423 전시 및 광고용 조명 장치 제조업	2	2	-	-	-	-	-	-
28429 기타 조명 장치 제조업	-	-	-	-	-	-	-	-
285 가정용 기기 제조업	2	2	-	-	-	-	-	-
2851 가정용 전기 기기 제조업	1	1	-	-	-	-	-	-
28511 주방용 전기 기기 제조업	-	-	-	-	-	-	-	-
28512 가정용 전기 난방 기기 제조업	-	-	-	-	-	-	-	-
28519 기타 가정용 전기 기기 제조업	1	1	-	-	-	-	-	-
2852 가정용 비전기식 조리 및 난방 기구 제조업	1	1	-	-	-	-	-	-
28520 가정용 비전기식 조리 및 난방 기구 제조업	1	1	-	-	-	-	-	-
289 기타 전기 장비 제조업	1	2	-	-	-	-	-	-
2890 기타 전기 장비 제조업	1	2	-	-	-	-	-	-
28901 전기 경보 및 신호 장치 제조업	-	-	-	-	-	-	-	-
28902 전기용 탄소 제품 및 절연 제품 제조업	-	-	-	-	-	-	-	-
28903 교통 신호 장치 제조업	1	2	-	-	-	-	-	-
28909 그 외 기타 전기 장비 제조업	-	-	-	-	-	-	-	-
29 기타 기계 및 장비 제조업	15	33	3	23	1	11	-	-
291 일반 목적용 기계 제조업	6	14	1	9	-	-	-	-

1. Summary Tables by Industrial Sub-classes

Unit : In each, Person

종사자규모별 Size of Establishment										산업 분류 Industrial Class
50 ~ 99명		100 ~ 299명		300 ~ 499명		500 ~ 999명		1000명 이상		
사업체수 Estab.	종사자수 Workers	사업체수 Estab.	종사자수 Workers	사업체수 Estab.	종사자수 Workers	사업체수 Estab.	종사자수 Workers	사업체수 Estab.	종사자수 Workers	
-	-	-	-	-	-	-	-	-	-	- 28119
-	-	-	-	-	-	-	-	-	-	- 2812
-	-	-	-	-	-	-	-	-	-	- 28121
-	-	-	-	-	-	-	-	-	-	- 28122
-	-	-	-	-	-	-	-	-	-	- 282
-	-	-	-	-	-	-	-	-	-	- 2820
-	-	-	-	-	-	-	-	-	-	- 28201
-	-	-	-	-	-	-	-	-	-	- 28202
-	-	-	-	-	-	-	-	-	-	- 283
-	-	-	-	-	-	-	-	-	-	- 2830
-	-	-	-	-	-	-	-	-	-	- 28301
-	-	-	-	-	-	-	-	-	-	- 28302
-	-	-	-	-	-	-	-	-	-	- 28303
-	-	-	-	-	-	-	-	-	-	- 284
-	-	-	-	-	-	-	-	-	-	- 2841
-	-	-	-	-	-	-	-	-	-	- 28410
-	-	-	-	-	-	-	-	-	-	- 2842
-	-	-	-	-	-	-	-	-	-	- 28421
-	-	-	-	-	-	-	-	-	-	- 28422
-	-	-	-	-	-	-	-	-	-	- 28423
-	-	-	-	-	-	-	-	-	-	- 28429
-	-	-	-	-	-	-	-	-	-	- 285
-	-	-	-	-	-	-	-	-	-	- 2851
-	-	-	-	-	-	-	-	-	-	- 28511
-	-	-	-	-	-	-	-	-	-	- 28512
-	-	-	-	-	-	-	-	-	-	- 28519
-	-	-	-	-	-	-	-	-	-	- 2852
-	-	-	-	-	-	-	-	-	-	- 28520
-	-	-	-	-	-	-	-	-	-	- 289
-	-	-	-	-	-	-	-	-	-	- 2890
-	-	-	-	-	-	-	-	-	-	- 28901
-	-	-	-	-	-	-	-	-	-	- 28902
-	-	-	-	-	-	-	-	-	-	- 28903
-	-	-	-	-	-	-	-	-	-	- 28909
1	88	-	-	-	-	-	-	-	-	- 29
1	88	-	-	-	-	-	-	-	-	- 291

1. 산업세세분류별 총괄

단위 : 개, 명

산업분류 Industrial classification	합 계 Total				조직 형태 별			
	사업체수 Establishments	종사자수 Workers			개인 Individual		회사법인 Corporation	
		계 Sum	남자 Male	여자 Female	사업체수 Estab.	종사자수 Workers	사업체수 Estab.	종사자수 Workers
2911 내연기관 및 터빈 제조업; 항공기용 및 차량용 제외	2	4	4	-	2	4	-	-
29111 내 연 기 관 제 조 업	2	4	4	-	2	4	-	-
29119 기 타 기 관 및 터 빈 제 조 업	-	-	-	-	-	-	-	-
2912 유 압 기 기 제 조 업	-	-	-	-	-	-	-	-
29120 유 압 기 기 제 조 업	-	-	-	-	-	-	-	-
2913 펌프 및 압축기 제조업; 탭, 밸브 및 유사장치 제조 포함	-	-	-	-	-	-	-	-
29131 역 체 펌 프 제 조 업	-	-	-	-	-	-	-	-
29132 기 체 펌 프 및 압 축 기 제 조 업	-	-	-	-	-	-	-	-
29133 탭 , 밸 브 및 유 사 장 치 제 조 업	-	-	-	-	-	-	-	-
2914 베어링, 기어 및 동력전달장치 제조업	-	-	-	-	-	-	-	-
29141 볼 베 어 링 및 물 러 베 어 링 제 조 업	-	-	-	-	-	-	-	-
29142 기 어 및 동 력 전 달 장 치 제 조 업	-	-	-	-	-	-	-	-
2915 산업용 오븐, 노 및 노용 버너 제조업	-	-	-	-	-	-	-	-
29150 산업용 오븐, 노 및 노용 버너 제조업	-	-	-	-	-	-	-	-
2916 산업용 트럭, 승강기 및 물품취급장비 제조업	1	9	7	2	-	-	1	9
29161 산 업 용 트 러 크 및 적 재 기 제 조 업	-	-	-	-	-	-	-	-
29162 승 강 기 제 조 업	-	-	-	-	-	-	-	-
29163 컨 베 이 어 장 치 제 조 업	1	9	7	2	-	-	1	9
29169 기 타 물 품 취 급 장 비 제 조 업	-	-	-	-	-	-	-	-
2917 냉각, 공기조화, 여과, 증류 및 가스발생기 제조업	4	96	84	12	3	8	1	88
29171 산 업 용 냉 장 비 냉 동 장 비 제 조 업	2	92	82	10	1	4	1	88
29172 공 기 조 화 장 치 제 조 업	-	-	-	-	-	-	-	-
29173 산 업 용 송 풍 기 및 배 기 장 치 제 조 업	2	4	2	2	2	4	-	-
29174 기 체 여 과 기 제 조 업	-	-	-	-	-	-	-	-
29175 역 체 여 과 기 제 조 업	-	-	-	-	-	-	-	-
29176 증류기, 열교환기 및 가스발생기 제조업	-	-	-	-	-	-	-	-
2918 사무용 기계 및 장비 제조업	-	-	-	-	-	-	-	-
29180 사 무 용 기 계 및 장 비 제 조 업	-	-	-	-	-	-	-	-
2919 기 타 일 반 목 적 용 기 계 제 조 업	1	2	2	-	1	2	-	-
29191 일 반 저 율 제 조 업	1	2	2	-	1	2	-	-
29192 용 기 세 척 , 포 장 및 충 전 기 제 조 업	-	-	-	-	-	-	-	-
29193 자 동 판 매 기 및 화 패 교 환 기 제 조 업	-	-	-	-	-	-	-	-
29194 분 사 기 및 소 화 기 제 조 업	-	-	-	-	-	-	-	-
29195 동 력 식 수 지 공 구 제 조 업	-	-	-	-	-	-	-	-
29199 그 외 기 타 일 반 목 적 용 기 계 제 조 업	-	-	-	-	-	-	-	-
292 특수 목적용 기계 제조업	12	44	34	10	9	26	3	18
2921 농 업 및 임 업 용 기 계 제 조 업	1	9	9	-	1	9	-	-
29210 농 업 및 임 업 용 기 계 제 조 업	1	9	9	-	1	9	-	-
2922 가 공 공 작 기 계 제 조 업	5	11	9	2	5	11	-	-

1. Summary Tables by Industrial Sub-classes

Unit : In each, Person

Types of Legal Organizations				사업체구분별 Types of Establishments						산업 분류 Industrial Class
회사·외법인 Juridical Org.		비법인 Non Juridical		단독 Single Firm		공장, 지사 Factory, Branch		본사, 본점 Head Office		
사업체수 Estab.	종사자수 Workers	사업체수 Estab.	종사자수 Workers	사업체수 Estab.	종사자수 Workers	사업체수 Estab.	종사자수 Workers	사업체수 Estab.	종사자수 Workers	
-	-	-	-	2	4	-	-	-	-	- 2911
-	-	-	-	2	4	-	-	-	-	- 29111
-	-	-	-	-	-	-	-	-	-	- 29119
-	-	-	-	-	-	-	-	-	-	- 2912
-	-	-	-	-	-	-	-	-	-	- 29120
-	-	-	-	-	-	-	-	-	-	- 2913
-	-	-	-	-	-	-	-	-	-	- 29131
-	-	-	-	-	-	-	-	-	-	- 29132
-	-	-	-	-	-	-	-	-	-	- 29133
-	-	-	-	-	-	-	-	-	-	- 2914
-	-	-	-	-	-	-	-	-	-	- 29141
-	-	-	-	-	-	-	-	-	-	- 29142
-	-	-	-	-	-	-	-	-	-	- 2915
-	-	-	-	-	-	-	-	-	-	- 29150
-	-	-	-	1	9	-	-	-	-	- 2916
-	-	-	-	-	-	-	-	-	-	- 29161
-	-	-	-	-	-	-	-	-	-	- 29162
-	-	-	-	1	9	-	-	-	-	- 29163
-	-	-	-	-	-	-	-	-	-	- 29169
-	-	-	-	4	96	-	-	-	-	- 2917
-	-	-	-	2	92	-	-	-	-	- 29171
-	-	-	-	-	-	-	-	-	-	- 29172
-	-	-	-	2	4	-	-	-	-	- 29173
-	-	-	-	-	-	-	-	-	-	- 29174
-	-	-	-	-	-	-	-	-	-	- 29175
-	-	-	-	-	-	-	-	-	-	- 29176
-	-	-	-	-	-	-	-	-	-	- 2918
-	-	-	-	-	-	-	-	-	-	- 29180
-	-	-	-	1	2	-	-	-	-	- 2919
-	-	-	-	1	2	-	-	-	-	- 29191
-	-	-	-	-	-	-	-	-	-	- 29192
-	-	-	-	-	-	-	-	-	-	- 29193
-	-	-	-	-	-	-	-	-	-	- 29194
-	-	-	-	-	-	-	-	-	-	- 29195
-	-	-	-	-	-	-	-	-	-	- 29199
-	-	-	-	12	44	-	-	-	-	- 292
-	-	-	-	1	9	-	-	-	-	- 2921
-	-	-	-	1	9	-	-	-	-	- 29210
-	-	-	-	5	11	-	-	-	-	- 2922

1. 산업세세분류별 총괄

단위 : 개, 명

산업분류 Industrial classification	종사자규모별 Size of Establishment							
	1 ~ 4명		5 ~ 9명		10 ~ 19명		20 ~ 49명	
	사업체수 Estab.	종사자수 Workers	사업체수 Estab.	종사자수 Workers	사업체수 Estab.	종사자수 Workers	사업체수 Estab.	종사자수 Workers
2911 내연기관 및 터빈 제조업; 항공기용 및 차량용 제외	2	4	-	-	-	-	-	-
29111 내 연 기 관 제 조 업	2	4	-	-	-	-	-	-
29119 기 타 기 관 및 터 빈 제 조 업	-	-	-	-	-	-	-	-
2912 유 압 기 기 제 조 업	-	-	-	-	-	-	-	-
29120 유 압 기 기 제 조 업	-	-	-	-	-	-	-	-
2913 펌프 및 압축기 제조업; 탭, 밸브 및 유사장치 제조 포함	-	-	-	-	-	-	-	-
29131 역 체 펌 프 제 조 업	-	-	-	-	-	-	-	-
29132 기 체 펌 프 및 압 축 기 제 조 업	-	-	-	-	-	-	-	-
29133 탭 , 밸 브 및 유 사 장 치 제 조 업	-	-	-	-	-	-	-	-
2914 베어링, 기어 및 동력 전달 장치 제조업	-	-	-	-	-	-	-	-
29141 볼 베 어 링 및 물 러 베 어 링 제 조 업	-	-	-	-	-	-	-	-
29142 기 어 및 동 력 전 달 장 치 제 조 업	-	-	-	-	-	-	-	-
2915 산업용 오븐, 노 및 노용 버너 제조업	-	-	-	-	-	-	-	-
29150 산업용 오븐, 노 및 노용 버너 제조업	-	-	-	-	-	-	-	-
2916 산업용 트럭, 승강기 및 물품취급장비 제조업	-	-	1	9	-	-	-	-
29161 산 업 용 트 러 크 및 적 제 기 제 조 업	-	-	-	-	-	-	-	-
29162 승 강 기 제 조 업	-	-	-	-	-	-	-	-
29163 컨 베 이 어 장 치 제 조 업	-	-	1	9	-	-	-	-
29169 기 타 물 품 취 급 장 비 제 조 업	-	-	-	-	-	-	-	-
2917 냉각, 공기조화, 여과, 증류 및 가스발생기 제조업	3	8	-	-	-	-	-	-
29171 산 업 용 냉 장 및 냉 동 장 비 제 조 업	1	4	-	-	-	-	-	-
29172 공 기 조 화 장 치 제 조 업	-	-	-	-	-	-	-	-
29173 산 업 용 송 풍 기 및 배 기 장 치 제 조 업	2	4	-	-	-	-	-	-
29174 기 체 여 과 기 제 조 업	-	-	-	-	-	-	-	-
29175 역 체 여 과 기 제 조 업	-	-	-	-	-	-	-	-
29176 증 류 기 , 열 교 환 기 및 가 스 발 생 기 제 조 업	-	-	-	-	-	-	-	-
2918 사무용 기계 및 장비 제조업	-	-	-	-	-	-	-	-
29180 사 무 용 기 계 및 장 비 제 조 업	-	-	-	-	-	-	-	-
2919 기 타 일 반 목 적 용 기 계 제 조 업	1	2	-	-	-	-	-	-
29191 일 반 저 율 제 조 업	1	2	-	-	-	-	-	-
29192 용 기 세 척 , 포 장 및 증 전 기 제 조 업	-	-	-	-	-	-	-	-
29193 자 동 관 매 기 및 화 폐 교 환 기 제 조 업	-	-	-	-	-	-	-	-
29194 분 사 기 및 소 화 기 제 조 업	-	-	-	-	-	-	-	-
29195 동 력 식 수 지 공 구 제 조 업	-	-	-	-	-	-	-	-
29199 그 외 기 타 일 반 목 적 용 기 계 제 조 업	-	-	-	-	-	-	-	-
292 특수 목적용 기계 제조업	9	19	2	14	1	11	-	-
2921 농 업 및 임 업 용 기 계 제 조 업	-	-	1	9	-	-	-	-
29210 농 업 및 임 업 용 기 계 제 조 업	-	-	1	9	-	-	-	-
2922 가 공 공 작 기 계 제 조 업	4	6	1	5	-	-	-	-

1. Summary Tables by Industrial Sub-classes

Unit : In each, Person

종사자규모별 Size of Establishment										산업 분류 Industrial Class
50 ~ 99명		100 ~ 299명		300 ~ 499명		500 ~ 999명		1000명 이상		
사업체수 Estab.	종사자수 Workers	사업체수 Estab.	종사자수 Workers	사업체수 Estab.	종사자수 Workers	사업체수 Estab.	종사자수 Workers	사업체수 Estab.	종사자수 Workers	
-	-	-	-	-	-	-	-	-	-	- 2911
-	-	-	-	-	-	-	-	-	-	- 29111
-	-	-	-	-	-	-	-	-	-	- 29119
-	-	-	-	-	-	-	-	-	-	- 2912
-	-	-	-	-	-	-	-	-	-	- 29120
-	-	-	-	-	-	-	-	-	-	- 2913
-	-	-	-	-	-	-	-	-	-	- 29131
-	-	-	-	-	-	-	-	-	-	- 29132
-	-	-	-	-	-	-	-	-	-	- 29133
-	-	-	-	-	-	-	-	-	-	- 2914
-	-	-	-	-	-	-	-	-	-	- 29141
-	-	-	-	-	-	-	-	-	-	- 29142
-	-	-	-	-	-	-	-	-	-	- 2915
-	-	-	-	-	-	-	-	-	-	- 29150
-	-	-	-	-	-	-	-	-	-	- 2916
-	-	-	-	-	-	-	-	-	-	- 29161
-	-	-	-	-	-	-	-	-	-	- 29162
-	-	-	-	-	-	-	-	-	-	- 29163
-	-	-	-	-	-	-	-	-	-	- 29169
1	88	-	-	-	-	-	-	-	-	- 2917
1	88	-	-	-	-	-	-	-	-	- 29171
-	-	-	-	-	-	-	-	-	-	- 29172
-	-	-	-	-	-	-	-	-	-	- 29173
-	-	-	-	-	-	-	-	-	-	- 29174
-	-	-	-	-	-	-	-	-	-	- 29175
-	-	-	-	-	-	-	-	-	-	- 29176
-	-	-	-	-	-	-	-	-	-	- 2918
-	-	-	-	-	-	-	-	-	-	- 29180
-	-	-	-	-	-	-	-	-	-	- 2919
-	-	-	-	-	-	-	-	-	-	- 29191
-	-	-	-	-	-	-	-	-	-	- 29192
-	-	-	-	-	-	-	-	-	-	- 29193
-	-	-	-	-	-	-	-	-	-	- 29194
-	-	-	-	-	-	-	-	-	-	- 29195
-	-	-	-	-	-	-	-	-	-	- 29199
-	-	-	-	-	-	-	-	-	-	- 292
-	-	-	-	-	-	-	-	-	-	- 2921
-	-	-	-	-	-	-	-	-	-	- 29210
-	-	-	-	-	-	-	-	-	-	- 2922

1. 산업세세분류별 총괄

단위 : 개, 명

산업분류 Industrial classification	합 계 Total				조직 형태 별			
	사업체수 Establishments	종사자수 Workers			개인 Individual		회사법인 Corporation	
		계 Sum	남자 Male	여자 Female	사업체수 Estab.	종사자수 Workers	사업체수 Estab.	종사자수 Workers
29221 전 자 용 용 공 작 기 계 제 조 업	-	-	-	-	-	-	-	-
29222 금 속 절 삭 기 계 제 조 업	2	4	3	1	2	4	-	-
29223 금 속 성 형 기 계 제 조 업	1	5	4	1	1	5	-	-
29229 기 타 가 공 공 작 기 계 제 조 업	2	2	2	-	2	2	-	-
2923 금 속 주 조 및 기 타 야 금 용 기 계 제 조 업	1	11	7	4	-	-	1	11
29230 금 속 주 조 및 기 타 야 금 용 기 계 제 조 업	1	11	7	4	-	-	1	11
2924 건 설 및 광 산 용 기 계 장 비 제 조 업	-	-	-	-	-	-	-	-
29241 토 목 공 사 및 유 사 용 기 계 장 비 제 조 업	-	-	-	-	-	-	-	-
29242 광 물 처 리 및 취 급 장 비 제 조 업	-	-	-	-	-	-	-	-
2925 음 · 식 료 품 및 담 배 가 공 기 계 제 조 업	1	1	1	-	1	1	-	-
29250 음 · 식 료 품 및 담 배 가 공 기 계 제 조 업	1	1	1	-	1	1	-	-
2926 섬유, 의 복 및 가 죽 가 공 기 계 제 조 업	2	7	4	3	1	4	1	3
29261 산업용 섬유세척, 염색, 정리 및 가공 기계 제조업	-	-	-	-	-	-	-	-
29269 기타 섬유, 의복 및 가죽 가공 기계 제조업	2	7	4	3	1	4	1	3
2927 반도체 및 평판디스플레이 제조용 기계 제조업	-	-	-	-	-	-	-	-
29271 반도체 제조용 기계 제조업	-	-	-	-	-	-	-	-
29272 평판디스플레이 제조용 기계 제조업	-	-	-	-	-	-	-	-
2928 산 업 용 로 봇 제 조 업	-	-	-	-	-	-	-	-
29280 산 업 용 로 봇 제 조 업	-	-	-	-	-	-	-	-
2929 기 타 특 수 목 적 용 기 계 제 조 업	2	5	4	1	1	1	1	4
29291 펄프 및 종이 가공용 기계 제조업	1	4	3	1	-	-	1	4
29292 고무, 화학섬유 및 플라스틱 성형기 제조업	-	-	-	-	-	-	-	-
29293 인쇄 및 제책용 기계 제조업	-	-	-	-	-	-	-	-
29294 주 형 및 금 형 제 조 업	1	1	1	-	1	1	-	-
29299 그 외 기타 특수목적용 기계 제조업	-	-	-	-	-	-	-	-
30 자 동 차 및 트 레 일 러 제 조 업	6	54	43	11	3	35	3	19
301 자 동 차 용 엔 진 및 자 동 차 제 조 업	-	-	-	-	-	-	-	-
3011 자 동 차 용 엔 진 제 조 업	-	-	-	-	-	-	-	-
30110 자 동 차 용 엔 진 제 조 업	-	-	-	-	-	-	-	-
3012 자 동 차 제 조 업	-	-	-	-	-	-	-	-
30121 승용차 및 기타 여객용 자동차 제조업	-	-	-	-	-	-	-	-
30122 화물자동차 및 특수목적용 자동차 제조업	-	-	-	-	-	-	-	-
302 자 동 차 차 체 및 트 레 일 러 제 조 업	2	17	15	2	-	-	2	17
3020 자 동 차 차 체 및 트 레 일 러 제 조 업	2	17	15	2	-	-	2	17
30201 차 체 및 특 장 차 제 조 업	2	17	15	2	-	-	2	17
30202 트 레 일 러 및 세 미 트 레 일 러 제 조 업	-	-	-	-	-	-	-	-
30203 운 송 용 컨 테 이 너 제 조 업	-	-	-	-	-	-	-	-

1. Summary Tables by Industrial Sub-classes

Unit : In each, Person

Types of Legal Organizations				사업체구분별 Types of Establishments						산업 분류 Industrial Class
회사·외법인 Juridical Org.		비법인 Non Juridical		단독 Single Firm		공장, 지사 Factory, Branch		본사, 본점 Head Office		
사업체수 Estab.	종사자수 Workers	사업체수 Estab.	종사자수 Workers	사업체수 Estab.	종사자수 Workers	사업체수 Estab.	종사자수 Workers	사업체수 Estab.	종사자수 Workers	
-	-	-	-	-	-	-	-	-	-	-29221
-	-	-	-	-	2	4	-	-	-	-29222
-	-	-	-	-	1	5	-	-	-	-29223
-	-	-	-	-	2	2	-	-	-	-29229
-	-	-	-	-	1	11	-	-	-	-2923
-	-	-	-	-	1	11	-	-	-	-29230
-	-	-	-	-	-	-	-	-	-	-2924
-	-	-	-	-	-	-	-	-	-	-29241
-	-	-	-	-	-	-	-	-	-	-29242
-	-	-	-	-	1	1	-	-	-	-2925
-	-	-	-	-	1	1	-	-	-	-29250
-	-	-	-	-	2	7	-	-	-	-2926
-	-	-	-	-	-	-	-	-	-	-29261
-	-	-	-	-	2	7	-	-	-	-29269
-	-	-	-	-	-	-	-	-	-	-2927
-	-	-	-	-	-	-	-	-	-	-29271
-	-	-	-	-	-	-	-	-	-	-29272
-	-	-	-	-	-	-	-	-	-	-2928
-	-	-	-	-	-	-	-	-	-	-29280
-	-	-	-	-	2	5	-	-	-	-2929
-	-	-	-	-	1	4	-	-	-	-29291
-	-	-	-	-	-	-	-	-	-	-29292
-	-	-	-	-	-	-	-	-	-	-29293
-	-	-	-	-	1	1	-	-	-	-29294
-	-	-	-	-	-	-	-	-	-	-29299
-	-	-	-	-	6	54	-	-	-	-30
-	-	-	-	-	-	-	-	-	-	-301
-	-	-	-	-	-	-	-	-	-	-3011
-	-	-	-	-	-	-	-	-	-	-30110
-	-	-	-	-	-	-	-	-	-	-3012
-	-	-	-	-	-	-	-	-	-	-30121
-	-	-	-	-	-	-	-	-	-	-30122
-	-	-	-	-	2	17	-	-	-	-302
-	-	-	-	-	2	17	-	-	-	-3020
-	-	-	-	-	2	17	-	-	-	-30201
-	-	-	-	-	-	-	-	-	-	-30202
-	-	-	-	-	-	-	-	-	-	-30203

1. 산업세세분류별 총괄

단위 : 개, 명

산업분류 Industrial classification	종사자규모별 Size of Establishment							
	1 ~ 4명		5 ~ 9명		10 ~ 19명		20 ~ 49명	
	사업체수 Estab.	종사자수 Workers	사업체수 Estab.	종사자수 Workers	사업체수 Estab.	종사자수 Workers	사업체수 Estab.	종사자수 Workers
29221 전 자 용 용 공 작 기 계 제 조 업	-	-	-	-	-	-	-	-
29222 금 속 절 삭 기 계 제 조 업	2	4	-	-	-	-	-	-
29223 금 속 성 형 기 계 제 조 업	-	-	1	5	-	-	-	-
29229 기 타 가 공 공 작 기 계 제 조 업	2	2	-	-	-	-	-	-
2923 금 속 주 조 및 기 타 야 금 용 기 계 제 조 업	-	-	-	-	1	11	-	-
29230 금 속 주 조 및 기 타 야 금 용 기 계 제 조 업	-	-	-	-	1	11	-	-
2924 건 설 및 광 산 용 기 계 장 비 제 조 업	-	-	-	-	-	-	-	-
29241 토 목 공 사 및 유 사 용 기 계 장 비 제 조 업	-	-	-	-	-	-	-	-
29242 광 물 처 리 및 취 급 장 비 제 조 업	-	-	-	-	-	-	-	-
2925 음 · 식 료 품 및 담 배 가 공 기 계 제 조 업	1	1	-	-	-	-	-	-
29250 음 · 식 료 품 및 담 배 가 공 기 계 제 조 업	1	1	-	-	-	-	-	-
2926 섬 유 , 의 복 및 가 족 가 공 기 계 제 조 업	2	7	-	-	-	-	-	-
29261 산업용 섬유세척, 염색, 정리 및 가공 기계 제조업	-	-	-	-	-	-	-	-
29269 기타 섬유, 의복 및 가족 가공 기계 제조업	2	7	-	-	-	-	-	-
2927 반 도 체 및 평 판 디 스 플 레 이 제 조 용 기 계 제 조 업	-	-	-	-	-	-	-	-
29271 반 도 체 제 조 용 기 계 제 조 업	-	-	-	-	-	-	-	-
29272 평 판 디 스 플 레 이 제 조 용 기 계 제 조 업	-	-	-	-	-	-	-	-
2928 산 업 용 로 붓 제 조 업	-	-	-	-	-	-	-	-
29280 산 업 용 로 붓 제 조 업	-	-	-	-	-	-	-	-
2929 기 타 특 수 목 적 용 기 계 제 조 업	2	5	-	-	-	-	-	-
29291 펄프 및 종이 가공용 기계 제조업	1	4	-	-	-	-	-	-
29292 고무, 화학섬유 및 플라스틱 성형기 제조업	-	-	-	-	-	-	-	-
29293 인 쇄 및 계 책 용 기 계 제 조 업	-	-	-	-	-	-	-	-
29294 주 형 및 금 형 제 조 업	1	1	-	-	-	-	-	-
29299 그 외 기 타 특 수 목 적 용 기 계 제 조 업	-	-	-	-	-	-	-	-
30 자 동 차 및 트 레 일 러 제 조 업	2	6	1	9	3	39	-	-
301 자 동 차 용 엔 진 및 자 동 차 제 조 업	-	-	-	-	-	-	-	-
3011 자 동 차 용 엔 진 제 조 업	-	-	-	-	-	-	-	-
30110 자 동 차 용 엔 진 제 조 업	-	-	-	-	-	-	-	-
3012 자 동 차 제 조 업	-	-	-	-	-	-	-	-
30121 승용차 및 기타 여객용 자동차 제조업	-	-	-	-	-	-	-	-
30122 화물자동차 및 특수목적용 자동차 제조업	-	-	-	-	-	-	-	-
302 자 동 차 차 체 및 트 레 일 러 제 조 업	1	4	-	-	1	13	-	-
3020 자 동 차 차 체 및 트 레 일 러 제 조 업	1	4	-	-	1	13	-	-
30201 차 체 및 특 장 차 제 조 업	1	4	-	-	1	13	-	-
30202 트 레 일 러 및 세 미 트 레 일 러 제 조 업	-	-	-	-	-	-	-	-
30203 운 송 용 컨 테 이 너 제 조 업	-	-	-	-	-	-	-	-

1. Summary Tables by Industrial Sub-classes

Unit : In each, Person

종사자규모별 Size of Establishment										산업 분류 Industrial Class
50 ~ 99명		100 ~ 299명		300 ~ 499명		500 ~ 999명		1000명 이상		
사업체수 Estab.	종사자수 Workers	사업체수 Estab.	종사자수 Workers	사업체수 Estab.	종사자수 Workers	사업체수 Estab.	종사자수 Workers	사업체수 Estab.	종사자수 Workers	
-	-	-	-	-	-	-	-	-	-	- 29221
-	-	-	-	-	-	-	-	-	-	- 29222
-	-	-	-	-	-	-	-	-	-	- 29223
-	-	-	-	-	-	-	-	-	-	- 29229
-	-	-	-	-	-	-	-	-	-	- 2923
-	-	-	-	-	-	-	-	-	-	- 29230
-	-	-	-	-	-	-	-	-	-	- 2924
-	-	-	-	-	-	-	-	-	-	- 29241
-	-	-	-	-	-	-	-	-	-	- 29242
-	-	-	-	-	-	-	-	-	-	- 2925
-	-	-	-	-	-	-	-	-	-	- 29250
-	-	-	-	-	-	-	-	-	-	- 2926
-	-	-	-	-	-	-	-	-	-	- 29261
-	-	-	-	-	-	-	-	-	-	- 29269
-	-	-	-	-	-	-	-	-	-	- 2927
-	-	-	-	-	-	-	-	-	-	- 29271
-	-	-	-	-	-	-	-	-	-	- 29272
-	-	-	-	-	-	-	-	-	-	- 2928
-	-	-	-	-	-	-	-	-	-	- 29280
-	-	-	-	-	-	-	-	-	-	- 2929
-	-	-	-	-	-	-	-	-	-	- 29291
-	-	-	-	-	-	-	-	-	-	- 29292
-	-	-	-	-	-	-	-	-	-	- 29293
-	-	-	-	-	-	-	-	-	-	- 29294
-	-	-	-	-	-	-	-	-	-	- 29299
-	-	-	-	-	-	-	-	-	-	- 30
-	-	-	-	-	-	-	-	-	-	- 301
-	-	-	-	-	-	-	-	-	-	- 3011
-	-	-	-	-	-	-	-	-	-	- 30110
-	-	-	-	-	-	-	-	-	-	- 3012
-	-	-	-	-	-	-	-	-	-	- 30121
-	-	-	-	-	-	-	-	-	-	- 30122
-	-	-	-	-	-	-	-	-	-	- 302
-	-	-	-	-	-	-	-	-	-	- 3020
-	-	-	-	-	-	-	-	-	-	- 30201
-	-	-	-	-	-	-	-	-	-	- 30202
-	-	-	-	-	-	-	-	-	-	- 30203

1. 산업세세분류별 총괄

단위 : 개, 명

산업분류 Industrial classification	합 계 Total				조직 형태 별			
	사업체수 Establishments	종사자수 Workers			개인 Individual		회사법인 Corporation	
		계 Sum	남자 Male	여자 Female	사업체수 Estab.	종사자수 Workers	사업체수 Estab.	종사자수 Workers
303 자동차 부품 제조업	4	37	28	9	3	35	1	2
3031 자동차 엔진 용 부품 제조업	1	15	15	-	1	15	-	-
30310 자동차 엔진 용 부품 제조업	1	15	15	-	1	15	-	-
3032 자동차 차체 용 부품 제조업	-	-	-	-	-	-	-	-
30320 자동차 차체 용 부품 제조업	-	-	-	-	-	-	-	-
3039 기타 자동차 부품 제조업	3	22	13	9	2	20	1	2
30391 자동차 용 동력 전달 장치 제조업	-	-	-	-	-	-	-	-
30392 자동차 용 전기 장치 제조업	-	-	-	-	-	-	-	-
30399 그 외 기타 자동차 부품 제조업	3	22	13	9	2	20	1	2
31 기타 운송 장비 제조업	7	29	20	9	4	8	3	21
311 선박 및 보트 건조업	5	26	18	8	2	5	3	21
3111 선박 건조업	5	26	18	8	2	5	3	21
31111 강선 건조업	-	-	-	-	-	-	-	-
31112 합성수지선 건조업	-	-	-	-	-	-	-	-
31113 비철금속선박 및 기타 항해용 선박 건조업	-	-	-	-	-	-	-	-
31114 선박 구성 부분품 제조업	3	10	9	1	2	5	1	5
31119 기타 선박 건조업	2	16	9	7	-	-	2	16
3112 오락 및 스포츠 용 보트 건조업	-	-	-	-	-	-	-	-
31120 오락 및 스포츠 용 보트 건조업	-	-	-	-	-	-	-	-
312 철도 장비 제조업	-	-	-	-	-	-	-	-
3120 철도 장비 제조업	-	-	-	-	-	-	-	-
31201 기관차 및 기타 철도 차량 제조업	-	-	-	-	-	-	-	-
31202 철도 차량 부품 및 관련 장치물 제조업	-	-	-	-	-	-	-	-
313 항공기, 우주선 및 부품 제조업	1	2	1	1	1	2	-	-
3131 항공기, 우주선 및 보조 장치 제조업	-	-	-	-	-	-	-	-
31310 항공기, 우주선 및 보조 장치 제조업	-	-	-	-	-	-	-	-
3132 항공기 용 엔진 및 부품 제조업	1	2	1	1	1	2	-	-
31321 항공기 용 엔진 제조업	-	-	-	-	-	-	-	-
31322 항공기 용 부품 제조업	1	2	1	1	1	2	-	-
319 그 외 기타 운송 장비 제조업	1	1	1	-	1	1	-	-
3191 전부용 차량량 제조업	-	-	-	-	-	-	-	-
31910 전부용 차량량 제조업	-	-	-	-	-	-	-	-
3192 모터사이클 제조업	-	-	-	-	-	-	-	-
31920 모터사이클 제조업	-	-	-	-	-	-	-	-
3199 그 외 기타 분류 안 된 운송 장비 제조업	1	1	1	-	1	1	-	-
31991 자전거 및 완자용 차량량 제조업	-	-	-	-	-	-	-	-

1. Summary Tables by Industrial Sub-classes

Unit : In each, Person

Types of Legal Organizations				사업체구분별 Types of Establishments						산업 분류 Industrial Class
회사·외법인 Juridical Org.		비법인 Non Juridical		단독 Single Firm		공장, 지사 Factory, Branch		본사, 본점 Head Office		
사업체수 Estab.	종사자수 Workers	사업체수 Estab.	종사자수 Workers	사업체수 Estab.	종사자수 Workers	사업체수 Estab.	종사자수 Workers	사업체수 Estab.	종사자수 Workers	
-	-	-	-	4	37	-	-	-	-	- 303
-	-	-	-	1	15	-	-	-	-	- 3031
-	-	-	-	1	15	-	-	-	-	- 30310
-	-	-	-	-	-	-	-	-	-	- 3032
-	-	-	-	-	-	-	-	-	-	- 30320
-	-	-	-	3	22	-	-	-	-	- 3039
-	-	-	-	-	-	-	-	-	-	- 30391
-	-	-	-	-	-	-	-	-	-	- 30392
-	-	-	-	3	22	-	-	-	-	- 30399
-	-	-	-	6	22	-	-	1	-	7 31
-	-	-	-	4	19	-	-	1	-	7 311
-	-	-	-	4	19	-	-	1	-	7 3111
-	-	-	-	-	-	-	-	-	-	- 31111
-	-	-	-	-	-	-	-	-	-	- 31112
-	-	-	-	-	-	-	-	-	-	- 31113
-	-	-	-	3	10	-	-	-	-	- 31114
-	-	-	-	1	9	-	-	1	-	7 31119
-	-	-	-	-	-	-	-	-	-	- 3112
-	-	-	-	-	-	-	-	-	-	- 31120
-	-	-	-	-	-	-	-	-	-	- 312
-	-	-	-	-	-	-	-	-	-	- 3120
-	-	-	-	-	-	-	-	-	-	- 31201
-	-	-	-	-	-	-	-	-	-	- 31202
-	-	-	-	1	2	-	-	-	-	- 313
-	-	-	-	-	-	-	-	-	-	- 3131
-	-	-	-	-	-	-	-	-	-	- 31310
-	-	-	-	1	2	-	-	-	-	- 3132
-	-	-	-	-	-	-	-	-	-	- 31321
-	-	-	-	1	2	-	-	-	-	- 31322
-	-	-	-	1	1	-	-	-	-	- 319
-	-	-	-	-	-	-	-	-	-	- 3191
-	-	-	-	-	-	-	-	-	-	- 31910
-	-	-	-	-	-	-	-	-	-	- 3192
-	-	-	-	-	-	-	-	-	-	- 31920
-	-	-	-	1	1	-	-	-	-	- 3199
-	-	-	-	-	-	-	-	-	-	- 31991

1. 산업세세분류별 총괄

단위 : 개, 명

산업분류 Industrial classification	종사자규모별 Size of Establishment							
	1 ~ 4명		5 ~ 9명		10 ~ 19명		20 ~ 49명	
	사업체수 Estab.	종사자수 Workers	사업체수 Estab.	종사자수 Workers	사업체수 Estab.	종사자수 Workers	사업체수 Estab.	종사자수 Workers
303 자동차 부품 제조업	1	2	1	9	2	26	-	-
3031 자동차 엔진 용 부품 제조업	-	-	-	-	1	15	-	-
30310 자동차 엔진 용 부품 제조업	-	-	-	-	1	15	-	-
3032 자동차 차체 용 부품 제조업	-	-	-	-	-	-	-	-
30320 자동차 차체 용 부품 제조업	-	-	-	-	-	-	-	-
3039 기타 자동차 부품 제조업	1	2	1	9	1	11	-	-
30391 자동차 용 동력 전달 장치 제조업	-	-	-	-	-	-	-	-
30392 자동차 용 전기 장치 제조업	-	-	-	-	-	-	-	-
30399 그 외 기타 자동차 부품 제조업	1	2	1	9	1	11	-	-
31 기타 운송 장비 제조업	4	8	3	21	-	-	-	-
311 선박 및 보트 건조업	2	5	3	21	-	-	-	-
3111 선박 건조업	2	5	3	21	-	-	-	-
31111 강선 건조업	-	-	-	-	-	-	-	-
31112 합성수지선 건조업	-	-	-	-	-	-	-	-
31113 비철금속선박 및 기타 항해용 선박 건조업	-	-	-	-	-	-	-	-
31114 선박 구성 부분품 제조업	2	5	1	5	-	-	-	-
31119 기타 선박 건조업	-	-	2	16	-	-	-	-
3112 오락 및 스포츠 용 보트 건조업	-	-	-	-	-	-	-	-
31120 오락 및 스포츠 용 보트 건조업	-	-	-	-	-	-	-	-
312 철도 장비 제조업	-	-	-	-	-	-	-	-
3120 철도 장비 제조업	-	-	-	-	-	-	-	-
31201 기관차 및 기타 철도 차량 제조업	-	-	-	-	-	-	-	-
31202 철도 차량 부품 및 관련 장치물 제조업	-	-	-	-	-	-	-	-
313 항공기, 우주선 및 부품 제조업	1	2	-	-	-	-	-	-
3131 항공기, 우주선 및 보조 장치 제조업	-	-	-	-	-	-	-	-
31310 항공기, 우주선 및 보조 장치 제조업	-	-	-	-	-	-	-	-
3132 항공기 용 엔진 및 부품 제조업	1	2	-	-	-	-	-	-
31321 항공기 용 엔진 제조업	-	-	-	-	-	-	-	-
31322 항공기 용 부품 제조업	1	2	-	-	-	-	-	-
319 그 외 기타 운송 장비 제조업	1	1	-	-	-	-	-	-
3191 전부용 차량량 제조업	-	-	-	-	-	-	-	-
31910 전부용 차량량 제조업	-	-	-	-	-	-	-	-
3192 모터사이클 제조업	-	-	-	-	-	-	-	-
31920 모터사이클 제조업	-	-	-	-	-	-	-	-
3199 그 외 기타 분류안된 운송장비 제조업	1	1	-	-	-	-	-	-
31991 자전거 및 완자용 차량량 제조업	-	-	-	-	-	-	-	-

1. Summary Tables by Industrial Sub-classes

Unit : In each, Person

종사자규모별 Size of Establishment										산업 분류 Industrial Class
50 ~ 99명		100 ~ 299명		300 ~ 499명		500 ~ 999명		1000명 이상		
사업체수 Estab.	종사자수 Workers	사업체수 Estab.	종사자수 Workers	사업체수 Estab.	종사자수 Workers	사업체수 Estab.	종사자수 Workers	사업체수 Estab.	종사자수 Workers	
-	-	-	-	-	-	-	-	-	-	- 303
-	-	-	-	-	-	-	-	-	-	- 3031
-	-	-	-	-	-	-	-	-	-	- 30310
-	-	-	-	-	-	-	-	-	-	- 3032
-	-	-	-	-	-	-	-	-	-	- 30320
-	-	-	-	-	-	-	-	-	-	- 3039
-	-	-	-	-	-	-	-	-	-	- 30391
-	-	-	-	-	-	-	-	-	-	- 30392
-	-	-	-	-	-	-	-	-	-	- 30399
-	-	-	-	-	-	-	-	-	-	- 31
-	-	-	-	-	-	-	-	-	-	- 311
-	-	-	-	-	-	-	-	-	-	- 3111
-	-	-	-	-	-	-	-	-	-	- 31111
-	-	-	-	-	-	-	-	-	-	- 31112
-	-	-	-	-	-	-	-	-	-	- 31113
-	-	-	-	-	-	-	-	-	-	- 31114
-	-	-	-	-	-	-	-	-	-	- 31119
-	-	-	-	-	-	-	-	-	-	- 3112
-	-	-	-	-	-	-	-	-	-	- 31120
-	-	-	-	-	-	-	-	-	-	- 312
-	-	-	-	-	-	-	-	-	-	- 3120
-	-	-	-	-	-	-	-	-	-	- 31201
-	-	-	-	-	-	-	-	-	-	- 31202
-	-	-	-	-	-	-	-	-	-	- 313
-	-	-	-	-	-	-	-	-	-	- 3131
-	-	-	-	-	-	-	-	-	-	- 31310
-	-	-	-	-	-	-	-	-	-	- 3132
-	-	-	-	-	-	-	-	-	-	- 31321
-	-	-	-	-	-	-	-	-	-	- 31322
-	-	-	-	-	-	-	-	-	-	- 319
-	-	-	-	-	-	-	-	-	-	- 3191
-	-	-	-	-	-	-	-	-	-	- 31910
-	-	-	-	-	-	-	-	-	-	- 3192
-	-	-	-	-	-	-	-	-	-	- 31920
-	-	-	-	-	-	-	-	-	-	- 3199
-	-	-	-	-	-	-	-	-	-	- 31991

1. 산업세세분류별 총괄

단위 : 개, 명

산업분류 Industrial classification	합 계 Total				조직 형태 별			
	사업체수 Establishments	종사자수 Workers			개인 Individual		회사법인 Corporation	
		계 Sum	남자 Male	여자 Female	사업체수 Estab.	종사자수 Workers	사업체수 Estab.	종사자수 Workers
31999 그 외 기타 달리 분류되지 않은 운송장비 제조업	1	1	1	-	1	1	-	-
32 가 구 제 조 업	5	14	12	2	4	6	1	8
320 가 구 제 조 업	5	14	12	2	4	6	1	8
3201 침 대 및 내 장 가 구 제 조 업	1	1	1	-	1	1	-	-
32011 운 송 장 비 용 의 자 제 조 업	1	1	1	-	1	1	-	-
32012 매트리스 및 침대 제조업	-	-	-	-	-	-	-	-
32019 소파 및 기타 내장 가구 제조업	-	-	-	-	-	-	-	-
3202 목 제 가 구 제 조 업	4	13	11	2	3	5	1	8
32021 주방용 및 음식점용 목제 가구 제조업	1	1	1	-	1	1	-	-
32022 나전칠기가구 제조업	-	-	-	-	-	-	-	-
32029 기타 목제 가구 제조업	3	12	10	2	2	4	1	8
3209 기 타 가 구 제 조 업	-	-	-	-	-	-	-	-
32091 금속가구 제조업	-	-	-	-	-	-	-	-
32099 그 외 기타 가구 제조업	-	-	-	-	-	-	-	-
33 기 타 제 품 제 조 업	33	78	52	26	33	78	-	-
331 귀금속 및 장신용품 제조업	-	-	-	-	-	-	-	-
3311 귀금속 및 관련제품 제조업	-	-	-	-	-	-	-	-
33110 귀금속 및 관련제품 제조업	-	-	-	-	-	-	-	-
3312 모조귀금속 및 모조장신용품 제조업	-	-	-	-	-	-	-	-
33120 모조귀금속 및 모조장신용품 제조업	-	-	-	-	-	-	-	-
332 약 기 제 조 업	-	-	-	-	-	-	-	-
3320 약 기 제 조 업	-	-	-	-	-	-	-	-
33201 파아노 제조업	-	-	-	-	-	-	-	-
33202 현악기 제조업	-	-	-	-	-	-	-	-
33203 전자악기 제조업	-	-	-	-	-	-	-	-
33204 국악기 제조업	-	-	-	-	-	-	-	-
33209 기타악기 제조업	-	-	-	-	-	-	-	-
333 운 동 및 경 기 용 구 제 조 업	1	2	1	1	1	2	-	-
3330 운 동 및 경 기 용 구 제 조 업	1	2	1	1	1	2	-	-
33301 체조, 육상 및 체력단련용 장비 제조업	-	-	-	-	-	-	-	-
33302 놀이터용 장비 제조업	-	-	-	-	-	-	-	-
33303 낚시 및 수렵용구 제조업	1	2	1	1	1	2	-	-
33309 기타 운동 및 경기용구 제조업	-	-	-	-	-	-	-	-
334 인 형 , 장 난 감 및 오 락 용 품 제 조 업	-	-	-	-	-	-	-	-
3340 인 형 , 장 난 감 및 오 락 용 품 제 조 업	-	-	-	-	-	-	-	-
33401 인 형 및 장난감 제조업	-	-	-	-	-	-	-	-

1. Summary Tables by Industrial Sub-classes

Unit : In each, Person

Types of Legal Organizations				사업체구분별 Types of Establishments						산업 분류 Industrial Class
회사·외법인 Juridical Org.		비법인 Non Juridical		단독 Single Firm		공장, 지사 Factory, Branch		본사, 본점 Head Office		
사업체수 Estab.	종사자수 Workers	사업체수 Estab.	종사자수 Workers	사업체수 Estab.	종사자수 Workers	사업체수 Estab.	종사자수 Workers	사업체수 Estab.	종사자수 Workers	
-	-	-	-	1	1	-	-	-	-	- 31999
-	-	-	-	5	14	-	-	-	-	- 32
-	-	-	-	5	14	-	-	-	-	- 320
-	-	-	-	1	1	-	-	-	-	- 3201
-	-	-	-	1	1	-	-	-	-	- 32011
-	-	-	-	-	-	-	-	-	-	- 32012
-	-	-	-	-	-	-	-	-	-	- 32019
-	-	-	-	4	13	-	-	-	-	- 3202
-	-	-	-	1	1	-	-	-	-	- 32021
-	-	-	-	-	-	-	-	-	-	- 32022
-	-	-	-	3	12	-	-	-	-	- 32029
-	-	-	-	-	-	-	-	-	-	- 3209
-	-	-	-	-	-	-	-	-	-	- 32091
-	-	-	-	-	-	-	-	-	-	- 32099
-	-	-	-	33	78	-	-	-	-	- 33
-	-	-	-	-	-	-	-	-	-	- 331
-	-	-	-	-	-	-	-	-	-	- 3311
-	-	-	-	-	-	-	-	-	-	- 33110
-	-	-	-	-	-	-	-	-	-	- 3312
-	-	-	-	-	-	-	-	-	-	- 33120
-	-	-	-	-	-	-	-	-	-	- 332
-	-	-	-	-	-	-	-	-	-	- 3320
-	-	-	-	-	-	-	-	-	-	- 33201
-	-	-	-	-	-	-	-	-	-	- 33202
-	-	-	-	-	-	-	-	-	-	- 33203
-	-	-	-	-	-	-	-	-	-	- 33204
-	-	-	-	-	-	-	-	-	-	- 33209
-	-	-	-	1	2	-	-	-	-	- 333
-	-	-	-	1	2	-	-	-	-	- 3330
-	-	-	-	-	-	-	-	-	-	- 33301
-	-	-	-	-	-	-	-	-	-	- 33302
-	-	-	-	1	2	-	-	-	-	- 33303
-	-	-	-	-	-	-	-	-	-	- 33309
-	-	-	-	-	-	-	-	-	-	- 334
-	-	-	-	-	-	-	-	-	-	- 3340
-	-	-	-	-	-	-	-	-	-	- 33401

1. 산업세세분류별 총괄

단위 : 개, 명

산업분류 Industrial classification	종사자규모별 Size of Establishment							
	1 ~ 4명		5 ~ 9명		10 ~ 19명		20 ~ 49명	
	사업체수 Estab.	종사자수 Workers	사업체수 Estab.	종사자수 Workers	사업체수 Estab.	종사자수 Workers	사업체수 Estab.	종사자수 Workers
31999 그 외 기타 달리 분류되지 않은 운송장비 제조업	1	1	-	-	-	-	-	-
32 가 구 제 조 업	4	6	1	8	-	-	-	-
320 가 구 제 조 업	4	6	1	8	-	-	-	-
3201 침 대 및 내 장 가 구 제 조 업	1	1	-	-	-	-	-	-
32011 운 송 장 비 용 의 자 제 조 업	1	1	-	-	-	-	-	-
32012 매 트 리 스 및 침 대 제 조 업	-	-	-	-	-	-	-	-
32019 소 파 및 기 타 내 장 가 구 제 조 업	-	-	-	-	-	-	-	-
3202 목 제 가 구 제 조 업	3	5	1	8	-	-	-	-
32021 주 방 용 및 음식 접 용 목 제 가 구 제 조 업	1	1	-	-	-	-	-	-
32022 나 천 칠 기 가 구 제 조 업	-	-	-	-	-	-	-	-
32029 기 타 목 제 가 구 제 조 업	2	4	1	8	-	-	-	-
3209 기 타 가 구 제 조 업	-	-	-	-	-	-	-	-
32091 금 속 가 구 제 조 업	-	-	-	-	-	-	-	-
32099 그 외 기 타 가 구 제 조 업	-	-	-	-	-	-	-	-
33 기 타 제 품 제 조 업	30	54	3	24	-	-	-	-
331 귀 금 속 및 장 신 용 품 제 조 업	-	-	-	-	-	-	-	-
3311 귀 금 속 및 관 련 제 품 제 조 업	-	-	-	-	-	-	-	-
33110 귀 금 속 및 관 련 제 품 제 조 업	-	-	-	-	-	-	-	-
3312 모 조 귀 금 속 및 모 조 장 신 용 품 제 조 업	-	-	-	-	-	-	-	-
33120 모 조 귀 금 속 및 모 조 장 신 용 품 제 조 업	-	-	-	-	-	-	-	-
332 약 기 제 조 업	-	-	-	-	-	-	-	-
3320 약 기 제 조 업	-	-	-	-	-	-	-	-
33201 파 아 노 제 조 업	-	-	-	-	-	-	-	-
33202 현 약 기 제 조 업	-	-	-	-	-	-	-	-
33203 전 자 약 기 제 조 업	-	-	-	-	-	-	-	-
33204 국 약 기 제 조 업	-	-	-	-	-	-	-	-
33209 기 타 약 기 제 조 업	-	-	-	-	-	-	-	-
333 운 동 및 경 기 용 구 제 조 업	1	2	-	-	-	-	-	-
3330 운 동 및 경 기 용 구 제 조 업	1	2	-	-	-	-	-	-
33301 체 조, 육 상 및 체 력 단 련 용 장 비 제 조 업	-	-	-	-	-	-	-	-
33302 놀 이 터 용 장 비 제 조 업	-	-	-	-	-	-	-	-
33303 낚 시 및 수 림 용 구 제 조 업	1	2	-	-	-	-	-	-
33309 기 타 운 동 및 경 기 용 구 제 조 업	-	-	-	-	-	-	-	-
334 인 형, 장 난 감 및 오 락 용 품 제 조 업	-	-	-	-	-	-	-	-
3340 인 형, 장 난 감 및 오 락 용 품 제 조 업	-	-	-	-	-	-	-	-
33401 인 형 및 장 난 감 제 조 업	-	-	-	-	-	-	-	-

1. Summary Tables by Industrial Sub-classes

Unit : In each, Person

종사자규모별 Size of Establishment										산업 분류 Industrial Class
50 ~ 99명		100 ~ 299명		300 ~ 499명		500 ~ 999명		1000명 이상		
사업체수 Estab.	종사자수 Workers	사업체수 Estab.	종사자수 Workers	사업체수 Estab.	종사자수 Workers	사업체수 Estab.	종사자수 Workers	사업체수 Estab.	종사자수 Workers	
-	-	-	-	-	-	-	-	-	-	-31999
-	-	-	-	-	-	-	-	-	-	-32
-	-	-	-	-	-	-	-	-	-	-320
-	-	-	-	-	-	-	-	-	-	-3201
-	-	-	-	-	-	-	-	-	-	-32011
-	-	-	-	-	-	-	-	-	-	-32012
-	-	-	-	-	-	-	-	-	-	-32019
-	-	-	-	-	-	-	-	-	-	-3202
-	-	-	-	-	-	-	-	-	-	-32021
-	-	-	-	-	-	-	-	-	-	-32022
-	-	-	-	-	-	-	-	-	-	-32029
-	-	-	-	-	-	-	-	-	-	-3209
-	-	-	-	-	-	-	-	-	-	-32091
-	-	-	-	-	-	-	-	-	-	-32099
-	-	-	-	-	-	-	-	-	-	-33
-	-	-	-	-	-	-	-	-	-	-331
-	-	-	-	-	-	-	-	-	-	-3311
-	-	-	-	-	-	-	-	-	-	-33110
-	-	-	-	-	-	-	-	-	-	-3312
-	-	-	-	-	-	-	-	-	-	-33120
-	-	-	-	-	-	-	-	-	-	-332
-	-	-	-	-	-	-	-	-	-	-3320
-	-	-	-	-	-	-	-	-	-	-33201
-	-	-	-	-	-	-	-	-	-	-33202
-	-	-	-	-	-	-	-	-	-	-33203
-	-	-	-	-	-	-	-	-	-	-33204
-	-	-	-	-	-	-	-	-	-	-33209
-	-	-	-	-	-	-	-	-	-	-333
-	-	-	-	-	-	-	-	-	-	-3330
-	-	-	-	-	-	-	-	-	-	-33301
-	-	-	-	-	-	-	-	-	-	-33302
-	-	-	-	-	-	-	-	-	-	-33303
-	-	-	-	-	-	-	-	-	-	-33309
-	-	-	-	-	-	-	-	-	-	-334
-	-	-	-	-	-	-	-	-	-	-3340
-	-	-	-	-	-	-	-	-	-	-33401

1. 산업세세분류별 총괄

단위 : 개, 명

산업분류 Industrial classification	합 계 Total				조직 형태 별			
	사업체수 Establishments	종사자수 Workers			개인 Individual		회사법인 Corporation	
		계 Sum	남자 Male	여자 Female	사업체수 Estab.	종사자수 Workers	사업체수 Estab.	종사자수 Workers
33402 영 상 계 임 기 제 조 업	-	-	-	-	-	-	-	-
33409 기 타 오 락 용 품 제 조 업	-	-	-	-	-	-	-	-
339 그 외 기 타 제 품 제 조 업	32	76	51	25	32	76	-	-
3391 간 관 및 광 고 물 제 조 업	17	36	25	11	17	36	-	-
33910 간 관 및 광 고 물 제 조 업	17	36	25	11	17	36	-	-
3392 사 무 및 회 화 용 품 제 조 업	3	3	3	-	3	3	-	-
33920 사 무 및 회 화 용 품 제 조 업	3	3	3	-	3	3	-	-
3393 가 발, 장 식 용 품 및 교 시 용 모 형 제 조 업	9	23	18	5	9	23	-	-
33931 가 발 및 유 사 제 품 제 조 업	-	-	-	-	-	-	-	-
33932 조 화 및 모 조 장 식 품 제 조 업	-	-	-	-	-	-	-	-
33933 표 구 및 전 사 처 리 제 조 업	8	14	9	5	8	14	-	-
33934 교 시 용 모 형 제 조 업	1	9	9	-	1	9	-	-
3399 그 외 기 타 분 류 안 된 제 품 제 조 업	3	14	5	9	3	14	-	-
33991 우 산 및 지 광 이 제 조 업	-	-	-	-	-	-	-	-
33992 단 추 및 유 사 파 스 너 제 조 업	-	-	-	-	-	-	-	-
33993 라 이 터, 연 소 물 및 흡 연 용 품 제 조 업	-	-	-	-	-	-	-	-
33994 비 및 술 제 조 업	-	-	-	-	-	-	-	-
33999 그 외 기 타 달 리 분 류 되 지 않 은 제 품 제 조 업	3	14	5	9	3	14	-	-
D 전 기, 가 스, 증 기 및 수 도 사 업 (35 ~ 36)	8	182	157	25	-	-	5	84
35 전 기, 가 스, 증 기 및 공 기 조 절 공 급 업	8	182	157	25	-	-	5	84
351 전 기 공 급 업	4	148	127	21	-	-	2	54
3511 발 전 업	2	54	49	5	-	-	2	54
35111 원 자 력 발 전 업	-	-	-	-	-	-	-	-
35112 수 력 발 전 업	-	-	-	-	-	-	-	-
35113 화 력 발 전 업	1	52	49	3	-	-	1	52
35119 기 타 발 전 업	1	2	-	2	-	-	1	2
3512 송 전 및 배 전 업	2	94	78	16	-	-	-	-
35120 송 전 및 배 전 업	2	94	78	16	-	-	-	-
352 가 스 제 조 및 배 관 공 급 업	3	18	14	4	-	-	2	14
3520 가 스 제 조 및 배 관 공 급 업	3	18	14	4	-	-	2	14
35200 가 스 제 조 및 배 관 공 급 업	3	18	14	4	-	-	2	14
353 증 기, 냉 온 수 및 공 기 조 절 공 급 업	1	16	16	-	-	-	1	16
3530 증 기, 냉 온 수 및 공 기 조 절 공 급 업	1	16	16	-	-	-	1	16
35300 증 기, 냉 온 수 및 공 기 조 절 공 급 업	1	16	16	-	-	-	1	16
36 수 도 사 업	-	-	-	-	-	-	-	-
360 수 도 사 업	-	-	-	-	-	-	-	-

1. Summary Tables by Industrial Sub-classes

Unit : In each, Person

Types of Legal Organizations				사업체구분별 Types of Establishments						산업 분류 Industrial Class
회사·외법인 Juridical Org.		비법인 Non Juridical		단독 Single Firm		공장, 지사 Factory, Branch		본사, 본점 Head Office		
사업체수 Estab.	종사자수 Workers	사업체수 Estab.	종사자수 Workers	사업체수 Estab.	종사자수 Workers	사업체수 Estab.	종사자수 Workers	사업체수 Estab.	종사자수 Workers	
-	-	-	-	-	-	-	-	-	-	- 33402
-	-	-	-	-	-	-	-	-	-	- 33409
-	-	-	-	-	32	76	-	-	-	- 339
-	-	-	-	-	17	36	-	-	-	- 3391
-	-	-	-	-	17	36	-	-	-	- 33910
-	-	-	-	-	3	3	-	-	-	- 3392
-	-	-	-	-	3	3	-	-	-	- 33920
-	-	-	-	-	9	23	-	-	-	- 3393
-	-	-	-	-	-	-	-	-	-	- 33931
-	-	-	-	-	-	-	-	-	-	- 33932
-	-	-	-	-	8	14	-	-	-	- 33933
-	-	-	-	-	1	9	-	-	-	- 33934
-	-	-	-	-	3	14	-	-	-	- 3399
-	-	-	-	-	-	-	-	-	-	- 33991
-	-	-	-	-	-	-	-	-	-	- 33992
-	-	-	-	-	-	-	-	-	-	- 33993
-	-	-	-	-	-	-	-	-	-	- 33994
-	-	-	-	-	3	14	-	-	-	- 33999
3	98	-	-	-	4	74	4	108	-	- D
3	98	-	-	-	4	74	4	108	-	- 35
2	94	-	-	-	2	54	2	94	-	- 351
-	-	-	-	-	2	54	-	-	-	- 3511
-	-	-	-	-	-	-	-	-	-	- 35111
-	-	-	-	-	-	-	-	-	-	- 35112
-	-	-	-	-	1	52	-	-	-	- 35113
-	-	-	-	-	1	2	-	-	-	- 35119
2	94	-	-	-	-	-	2	94	-	- 3512
2	94	-	-	-	-	-	2	94	-	- 35120
1	4	-	-	-	1	4	2	14	-	- 352
1	4	-	-	-	1	4	2	14	-	- 3520
1	4	-	-	-	1	4	2	14	-	- 35200
-	-	-	-	-	1	16	-	-	-	- 353
-	-	-	-	-	1	16	-	-	-	- 3530
-	-	-	-	-	1	16	-	-	-	- 35300
-	-	-	-	-	-	-	-	-	-	- 36
-	-	-	-	-	-	-	-	-	-	- 360

1. 산업세세분류별 총괄

단위 : 개, 명

산업분류 Industrial classification	종사자규모별 Size of Establishment							
	1 ~ 4명		5 ~ 9명		10 ~ 19명		20 ~ 49명	
	사업체수 Estab.	종사자수 Workers	사업체수 Estab.	종사자수 Workers	사업체수 Estab.	종사자수 Workers	사업체수 Estab.	종사자수 Workers
33402 영 상 계 임 기 제 조 업	-	-	-	-	-	-	-	-
33409 기 타 오 락 용 품 제 조 업	-	-	-	-	-	-	-	-
339 그 외 기 타 제 품 제 조 업	29	52	3	24	-	-	-	-
3391 간 관 및 광 고 물 제 조 업	16	30	1	6	-	-	-	-
33910 간 관 및 광 고 물 제 조 업	16	30	1	6	-	-	-	-
3392 사 무 및 회 화 용 품 제 조 업	3	3	-	-	-	-	-	-
33920 사 무 및 회 화 용 품 제 조 업	3	3	-	-	-	-	-	-
3393 가 발, 장 식 용 품 및 교 시 용 모 형 제 조 업	8	14	1	9	-	-	-	-
33931 가 발 및 유 사 제 품 제 조 업	-	-	-	-	-	-	-	-
33932 조 화 및 모 조 장 식 품 제 조 업	-	-	-	-	-	-	-	-
33933 표 구 및 전 사 처 리 제 조 업	8	14	-	-	-	-	-	-
33934 교 시 용 모 형 제 조 업	-	-	1	9	-	-	-	-
3399 그 외 기 타 분 류 안 된 제 품 제 조 업	2	5	1	9	-	-	-	-
33991 우 산 및 지 광 이 제 조 업	-	-	-	-	-	-	-	-
33992 단 추 및 유 사 파 스 너 제 조 업	-	-	-	-	-	-	-	-
33993 라 이 터, 연 소 물 및 흡 연 용 품 제 조 업	-	-	-	-	-	-	-	-
33994 비 및 술 제 조 업	-	-	-	-	-	-	-	-
33999 그 외 기 타 달 리 분 류 되 지 않 은 제 품 제 조 업	2	5	1	9	-	-	-	-
D 전 기, 가 스, 증 기 및 수 도 사 업 (35 ~ 36)	2	6	2	14	1	16	1	25
35 전 기, 가 스, 증 기 및 공 기 조 절 공 급 업	2	6	2	14	1	16	1	25
351 전 기	1	2	-	-	-	-	1	25
3511 발 전	1	2	-	-	-	-	-	-
35111 원 자 력 발 전 업	-	-	-	-	-	-	-	-
35112 수 력 발 전 업	-	-	-	-	-	-	-	-
35113 화 력 발 전 업	-	-	-	-	-	-	-	-
35119 기 타 발 전 업	1	2	-	-	-	-	-	-
3512 송 전 및 배 전 업	-	-	-	-	-	-	1	25
35120 송 전 및 배 전 업	-	-	-	-	-	-	1	25
352 가 스 제 조 및 배 관 공 급 업	1	4	2	14	-	-	-	-
3520 가 스 제 조 및 배 관 공 급 업	1	4	2	14	-	-	-	-
35200 가 스 제 조 및 배 관 공 급 업	1	4	2	14	-	-	-	-
353 증 기, 냉 온 수 및 공 기 조 절 공 급 업	-	-	-	-	1	16	-	-
3530 증 기, 냉 온 수 및 공 기 조 절 공 급 업	-	-	-	-	1	16	-	-
35300 증 기, 냉 온 수 및 공 기 조 절 공 급 업	-	-	-	-	1	16	-	-
36 수 도 사 업	-	-	-	-	-	-	-	-
360 수 도 사 업	-	-	-	-	-	-	-	-

1. Summary Tables by Industrial Sub-classes

Unit : In each, Person

종사자규모별 Size of Establishment										산업 분류 Industrial Class
50 ~ 99명		100 ~ 299명		300 ~ 499명		500 ~ 999명		1000명 이상		
사업체수 Estab.	종사자수 Workers	사업체수 Estab.	종사자수 Workers	사업체수 Estab.	종사자수 Workers	사업체수 Estab.	종사자수 Workers	사업체수 Estab.	종사자수 Workers	
-	-	-	-	-	-	-	-	-	-	- 33402
-	-	-	-	-	-	-	-	-	-	- 33409
-	-	-	-	-	-	-	-	-	-	- 339
-	-	-	-	-	-	-	-	-	-	- 3391
-	-	-	-	-	-	-	-	-	-	- 33910
-	-	-	-	-	-	-	-	-	-	- 3392
-	-	-	-	-	-	-	-	-	-	- 33920
-	-	-	-	-	-	-	-	-	-	- 3393
-	-	-	-	-	-	-	-	-	-	- 33931
-	-	-	-	-	-	-	-	-	-	- 33932
-	-	-	-	-	-	-	-	-	-	- 33933
-	-	-	-	-	-	-	-	-	-	- 33934
-	-	-	-	-	-	-	-	-	-	- 3399
-	-	-	-	-	-	-	-	-	-	- 33991
-	-	-	-	-	-	-	-	-	-	- 33992
-	-	-	-	-	-	-	-	-	-	- 33993
-	-	-	-	-	-	-	-	-	-	- 33994
-	-	-	-	-	-	-	-	-	-	- 33999
2	121	-	-	-	-	-	-	-	-	- D
2	121	-	-	-	-	-	-	-	-	- 35
2	121	-	-	-	-	-	-	-	-	- 351
1	52	-	-	-	-	-	-	-	-	- 3511
-	-	-	-	-	-	-	-	-	-	- 35111
-	-	-	-	-	-	-	-	-	-	- 35112
1	52	-	-	-	-	-	-	-	-	- 35113
-	-	-	-	-	-	-	-	-	-	- 35119
1	69	-	-	-	-	-	-	-	-	- 3512
1	69	-	-	-	-	-	-	-	-	- 35120
-	-	-	-	-	-	-	-	-	-	- 352
-	-	-	-	-	-	-	-	-	-	- 3520
-	-	-	-	-	-	-	-	-	-	- 35200
-	-	-	-	-	-	-	-	-	-	- 353
-	-	-	-	-	-	-	-	-	-	- 3530
-	-	-	-	-	-	-	-	-	-	- 35300
-	-	-	-	-	-	-	-	-	-	- 36
-	-	-	-	-	-	-	-	-	-	- 360

1. 산업세세분류별 총괄

단위 : 개, 명

산업분류 Industrial classification	합 계 Total				조 직 형 태 별			
	사업체수 Establishments	종사자수 Workers			개인 Individual		회사법인 Corporation	
		계 Sum	남자 Male	여자 Female	사업체수 Estab.	종사자수 Workers	사업체수 Estab.	종사자수 Workers
3601 생 활 용 수 공 급 업	-	-	-	-	-	-	-	-
36010 생 활 용 수 공 급 업	-	-	-	-	-	-	-	-
3602 산 업 용 수 공 급 업	-	-	-	-	-	-	-	-
36020 산 업 용 수 공 급 업	-	-	-	-	-	-	-	-
E 하수·폐기물처리, 원료재생 및 환경복원업 (37 ~ 39)	39	382	327	55	8	16	28	286
37 하수, 폐수 및 분뇨처리업	5	59	49	10	2	3	1	3
370 하수, 폐수 및 분뇨처리업	5	59	49	10	2	3	1	3
3701 하수 및 폐수처리업	3	56	47	9	-	-	1	3
37011 하수처리업	3	56	47	9	-	-	1	3
37012 폐수처리업	-	-	-	-	-	-	-	-
3702 분뇨 및 축산분뇨처리업	2	3	2	1	2	3	-	-
37021 분뇨처리업	2	3	2	1	2	3	-	-
37022 축산분뇨처리업	-	-	-	-	-	-	-	-
38 폐기물수집운반, 처리 및 원료재생업	32	293	249	44	5	10	27	283
381 폐기물수집운반업	19	185	155	30	1	1	18	184
3811 지정외폐기물수집운반업	10	106	91	15	1	1	9	105
38110 지정외폐기물수집운반업	10	106	91	15	1	1	9	105
3812 지정폐기물수집운반업	3	28	23	5	-	-	3	28
38120 지정폐기물수집운반업	3	28	23	5	-	-	3	28
3813 건설폐기물수집운반업	6	51	41	10	-	-	6	51
38130 건설폐기물수집운반업	6	51	41	10	-	-	6	51
382 폐기물처리업	4	60	54	6	-	-	4	60
3821 지정외폐기물처리업	2	53	49	4	-	-	2	53
38210 지정외폐기물처리업	2	53	49	4	-	-	2	53
3822 지정폐기물처리업	-	-	-	-	-	-	-	-
38220 지정폐기물처리업	-	-	-	-	-	-	-	-
3823 건설폐기물처리업	2	7	5	2	-	-	2	7
38230 건설폐기물처리업	2	7	5	2	-	-	2	7
3824 방사성폐기물수집운반 및 처리업	-	-	-	-	-	-	-	-
38240 방사성폐기물수집운반 및 처리업	-	-	-	-	-	-	-	-
383 금속 및 비금속 원료재생업	9	48	40	8	4	9	5	39
3830 금속 및 비금속 원료재생업	9	48	40	8	4	9	5	39
38301 금속 원료재생업	6	16	13	3	4	9	2	7

1. Summary Tables by Industrial Sub-classes

Unit : In each, Person

Types of Legal Organizations				사업체구분별 Types of Establishments						산업 분류 Industrial Class
회사·외법인 Juridical Org.		비법인 Non Juridical		단독 Single Firm		공장, 지사 Factory, Branch		본사, 본점 Head Office		
사업체수 Estab.	종사자수 Workers	사업체수 Estab.	종사자수 Workers	사업체수 Estab.	종사자수 Workers	사업체수 Estab.	종사자수 Workers	사업체수 Estab.	종사자수 Workers	
-	-	-	-	-	-	-	-	-	-	- 3601
-	-	-	-	-	-	-	-	-	-	- 36010
-	-	-	-	-	-	-	-	-	-	- 3602
-	-	-	-	-	-	-	-	-	-	- 36020
3	80	-	-	27	178	8	156	4	-	48 E
2	53	-	-	3	6	2	53	-	-	- 37
2	53	-	-	3	6	2	53	-	-	- 370
2	53	-	-	1	3	2	53	-	-	- 3701
2	53	-	-	1	3	2	53	-	-	- 37011
-	-	-	-	-	-	-	-	-	-	- 37012
-	-	-	-	2	3	-	-	-	-	- 3702
-	-	-	-	2	3	-	-	-	-	- 37021
-	-	-	-	-	-	-	-	-	-	- 37022
-	-	-	-	23	169	5	76	4	-	48 38
-	-	-	-	14	134	3	30	2	-	21 381
-	-	-	-	8	93	2	13	-	-	- 3811
-	-	-	-	8	93	2	13	-	-	- 38110
-	-	-	-	2	16	-	-	1	-	12 3812
-	-	-	-	2	16	-	-	1	-	12 38120
-	-	-	-	4	25	1	17	1	-	9 3813
-	-	-	-	4	25	1	17	1	-	9 38130
-	-	-	-	2	7	1	40	1	-	13 382
-	-	-	-	-	-	1	40	1	-	13 3821
-	-	-	-	-	-	1	40	1	-	13 38210
-	-	-	-	-	-	-	-	-	-	- 3822
-	-	-	-	-	-	-	-	-	-	- 38220
-	-	-	-	2	7	-	-	-	-	- 3823
-	-	-	-	2	7	-	-	-	-	- 38230
-	-	-	-	-	-	-	-	-	-	- 3824
-	-	-	-	-	-	-	-	-	-	- 38240
-	-	-	-	7	28	1	6	1	-	14 383
-	-	-	-	7	28	1	6	1	-	14 3830
-	-	-	-	5	10	1	6	-	-	- 38301

1. 산업세세분류별 총괄

단위 : 개, 명

산업분류 Industrial classification							종사자규모별 Size of Establishment			
							1 ~ 4명		5 ~ 9명	
							사업체수 Estab.	종사자수 Workers	사업체수 Estab.	종사자수 Workers
3601	생	활	용	수	공	급	업	-	-	-
36010	생	활	용	수	공	급	업	-	-	-
3602	산	업	용	수	공	급	업	-	-	-
36020	산	업	용	수	공	급	업	-	-	-
E	하수 · 폐기물 처리, 원료재생 및 환경복원업 (37 ~ 39)							16	37	9
37	하수, 폐수 및 분뇨 처리업							3	6	-
370	하수, 폐수 및 분뇨 처리업							3	6	-
3701	하수 및 폐수 처리업							1	3	-
37011	하수 처리업							1	3	-
37012	폐수 처리업							-	-	-
3702	분뇨 및 축산분뇨 처리업							2	3	-
37021	분뇨 처리업							2	3	-
37022	축산분뇨 처리업							-	-	-
38	폐기물 수집운반, 처리 및 원료재생업							12	28	9
381	폐기물 수집운반업							6	16	6
3811	지정외 폐기물 수집운반업							5	13	1
38110	지정외 폐기물 수집운반업							5	13	1
3812	지정 폐기물 수집운반업							-	-	2
38120	지정 폐기물 수집운반업							-	-	2
3813	건설 폐기물 수집운반업							1	3	3
38130	건설 폐기물 수집운반업							1	3	3
382	폐기물 처리업							1	2	1
3821	지정외 폐기물 처리업							-	-	-
38210	지정외 폐기물 처리업							-	-	-
3822	지정 폐기물 처리업							-	-	-
38220	지정 폐기물 처리업							-	-	-
3823	건설 폐기물 처리업							1	2	1
38230	건설 폐기물 처리업							1	2	1
3824	방사성 폐기물 수집운반 및 처리업							-	-	-
38240	방사성 폐기물 수집운반 및 처리업							-	-	-
383	금속 및 비금속 원료재생업							5	10	2
3830	금속 및 비금속 원료재생업							5	10	2
38301	금속 원료재생업							5	10	1

1. Summary Tables by Industrial Sub-classes

Unit : In each, Person

종사자규모별 Size of Establishment										산업 분류 Industrial Class
50 ~ 99명		100 ~ 299명		300 ~ 499명		500 ~ 999명		1000명 이상		
사업체수 Estab.	종사자수 Workers	사업체수 Estab.	종사자수 Workers	사업체수 Estab.	종사자수 Workers	사업체수 Estab.	종사자수 Workers	사업체수 Estab.	종사자수 Workers	
-	-	-	-	-	-	-	-	-	-	- 3601
-	-	-	-	-	-	-	-	-	-	- 36010
-	-	-	-	-	-	-	-	-	-	- 3602
-	-	-	-	-	-	-	-	-	-	- 36020
-	-	-	-	-	-	-	-	-	-	- E
-	-	-	-	-	-	-	-	-	-	- 37
-	-	-	-	-	-	-	-	-	-	- 370
-	-	-	-	-	-	-	-	-	-	- 3701
-	-	-	-	-	-	-	-	-	-	- 37011
-	-	-	-	-	-	-	-	-	-	- 37012
-	-	-	-	-	-	-	-	-	-	- 3702
-	-	-	-	-	-	-	-	-	-	- 37021
-	-	-	-	-	-	-	-	-	-	- 37022
-	-	-	-	-	-	-	-	-	-	- 38
-	-	-	-	-	-	-	-	-	-	- 381
-	-	-	-	-	-	-	-	-	-	- 3811
-	-	-	-	-	-	-	-	-	-	- 38110
-	-	-	-	-	-	-	-	-	-	- 3812
-	-	-	-	-	-	-	-	-	-	- 38120
-	-	-	-	-	-	-	-	-	-	- 3813
-	-	-	-	-	-	-	-	-	-	- 38130
-	-	-	-	-	-	-	-	-	-	- 382
-	-	-	-	-	-	-	-	-	-	- 3821
-	-	-	-	-	-	-	-	-	-	- 38210
-	-	-	-	-	-	-	-	-	-	- 3822
-	-	-	-	-	-	-	-	-	-	- 38220
-	-	-	-	-	-	-	-	-	-	- 3823
-	-	-	-	-	-	-	-	-	-	- 38230
-	-	-	-	-	-	-	-	-	-	- 3824
-	-	-	-	-	-	-	-	-	-	- 38240
-	-	-	-	-	-	-	-	-	-	- 383
-	-	-	-	-	-	-	-	-	-	- 3830
-	-	-	-	-	-	-	-	-	-	- 38301

1. 산업세세분류별 총괄

단위 : 개, 명

산업분류 Industrial classification	합 계 Total				조직 형태 별			
	사업체수 Establishments	종사자수 Workers			개인 Individual		회사법인 Corporation	
		계 Sum	남자 Male	여자 Female	사업체수 Estab.	종사자수 Workers	사업체수 Estab.	종사자수 Workers
38302 비금속원료제조업	3	32	27	5	-	-	3	32
39 환경정화 및 복원업	2	30	29	1	1	3	-	-
390 환경정화 및 복원업	2	30	29	1	1	3	-	-
3900 환경정화 및 복원업	2	30	29	1	1	3	-	-
39001 토양 및 지하수정화업	-	-	-	-	-	-	-	-
39009 기타환경정화 및 복원업	2	30	29	1	1	3	-	-
F 건설업 (41 ~ 42)	214	1 132	969	163	122	349	92	783
41 종합건설업	38	310	266	44	9	82	29	228
411 건물건설업	10	34	25	9	1	1	9	33
4111 주거용건물건설업	6	22	17	5	1	1	5	21
41111 단독 및 연립주택건설업	6	22	17	5	1	1	5	21
41112 아파트건설업	-	-	-	-	-	-	-	-
4112 비주거용건물건설업	4	12	8	4	-	-	4	12
41121 사무 및 상업용건물건설업	2	6	3	3	-	-	2	6
41122 공업 및 유사산업용건물건설업	1	2	2	-	-	-	1	2
41129 기타비주거용건물건설업	1	4	3	1	-	-	1	4
412 토목건설업	28	276	241	35	8	81	20	195
4121 지반조성건설업	3	20	17	3	1	2	2	18
41210 지반조성건설업	3	20	17	3	1	2	2	18
4122 토목시설물건설업	25	256	224	32	7	79	18	177
41221 도로건설업	1	4	3	1	-	-	1	4
41222 교량, 터널 및 철도건설업	1	10	9	1	-	-	1	10
41223 수로, 댐 및 급·배수시설건설업	-	-	-	-	-	-	-	-
41224 폐기물처리 및 오염방지시설건설업	1	23	21	2	-	-	1	23
41225 산업플랜트건설업	3	33	28	5	1	1	2	32
41226 조경건설업	8	139	125	14	3	73	5	66
41229 기타토목시설물건설업	11	47	38	9	3	5	8	42
42 전문직별공사업	176	822	703	119	113	267	63	555
421 기반조성 및 시설물 축조관련 전문공사업	45	224	187	37	19	48	26	176
4211 건물 및 구축물 해체공사업	1	3	3	-	1	3	-	-
42110 건물 및 구축물 해체공사업	1	3	3	-	1	3	-	-
4212 기반조성 관련 전문공사업	13	73	64	9	4	6	9	67
42121 토공사업	12	72	63	9	3	5	9	67
42122 보링, 그라우팅 및 굴정공사업	1	1	1	-	1	1	-	-
42123 파일공사 및 축조관련 기초공사업	-	-	-	-	-	-	-	-
42129 기타기반조성관련 전문공사업	-	-	-	-	-	-	-	-

1. Summary Tables by Industrial Sub-classes

Unit : In each, Person

Types of Legal Organizations				사업체구분별 Types of Establishments						산업 분류 Industrial Class
회사·외법인 Juridical Org.		비법인 Non Juridical		단독 Single Firm		공장, 지사 Factory, Branch		본사, 본점 Head Office		
사업체수 Estab.	종사자수 Workers	사업체수 Estab.	종사자수 Workers	사업체수 Estab.	종사자수 Workers	사업체수 Estab.	종사자수 Workers	사업체수 Estab.	종사자수 Workers	
-	-	-	-	2	18	-	-	1	14	38302
1	27	-	-	1	3	1	27	-	-	39
1	27	-	-	1	3	1	27	-	-	390
1	27	-	-	1	3	1	27	-	-	3900
-	-	-	-	-	-	-	-	-	-	39001
1	27	-	-	1	3	1	27	-	-	39009
-	-	-	-	199	808	14	304	1	20	F
-	-	-	-	29	183	9	127	-	-	41
-	-	-	-	9	31	1	3	-	-	411
-	-	-	-	5	19	1	3	-	-	4111
-	-	-	-	5	19	1	3	-	-	41111
-	-	-	-	-	-	-	-	-	-	41112
-	-	-	-	4	12	-	-	-	-	4112
-	-	-	-	2	6	-	-	-	-	41121
-	-	-	-	1	2	-	-	-	-	41122
-	-	-	-	1	4	-	-	-	-	41129
-	-	-	-	20	152	8	124	-	-	412
-	-	-	-	2	16	1	4	-	-	4121
-	-	-	-	2	16	1	4	-	-	41210
-	-	-	-	18	136	7	120	-	-	4122
-	-	-	-	1	4	-	-	-	-	41221
-	-	-	-	-	-	1	10	-	-	41222
-	-	-	-	-	-	-	-	-	-	41223
-	-	-	-	-	-	1	23	-	-	41224
-	-	-	-	2	27	1	6	-	-	41225
-	-	-	-	7	84	1	55	-	-	41226
-	-	-	-	8	21	3	26	-	-	41229
-	-	-	-	170	625	5	177	1	20	42
-	-	-	-	42	196	2	8	1	20	421
-	-	-	-	1	3	-	-	-	-	4211
-	-	-	-	1	3	-	-	-	-	42110
-	-	-	-	13	73	-	-	-	-	4212
-	-	-	-	12	72	-	-	-	-	42121
-	-	-	-	1	1	-	-	-	-	42122
-	-	-	-	-	-	-	-	-	-	42123
-	-	-	-	-	-	-	-	-	-	42129

1. 산업세세분류별 총괄

단위 : 개, 명

산업분류 Industrial classification	종사자규모별 Size of Establishment							
	1 ~ 4명		5 ~ 9명		10 ~ 19명		20 ~ 49명	
	사업체수 Estab.	종사자수 Workers	사업체수 Estab.	종사자수 Workers	사업체수 Estab.	종사자수 Workers	사업체수 Estab.	종사자수 Workers
38302 비금속원료제조업	-	-	1	7	2	25	-	-
39 환경정화 및 복원업	1	3	-	-	-	-	1	27
390 환경정화 및 복원업	1	3	-	-	-	-	1	27
3900 환경정화 및 복원업	1	3	-	-	-	-	1	27
39001 토양 및 지하수정화업	-	-	-	-	-	-	-	-
39009 기타환경정화 및 복원업	1	3	-	-	-	-	1	27
F 건설업 (41 ~ 42)	162	311	31	198	11	154	7	190
41 종합건설업	26	59	4	26	4	50	2	49
411 건물건설업	9	21	-	-	1	13	-	-
4111 주거용건물건설업	5	9	-	-	1	13	-	-
41111 단독 및 연립주택건설업	5	9	-	-	1	13	-	-
41112 아파트건설업	-	-	-	-	-	-	-	-
4112 비주거용건물건설업	4	12	-	-	-	-	-	-
41121 사무 및 상업용건물건설업	2	6	-	-	-	-	-	-
41122 공업 및 유사산업용건물건설업	1	2	-	-	-	-	-	-
41129 기타비주거용건물건설업	1	4	-	-	-	-	-	-
412 토목건설업	17	38	4	26	3	37	2	49
4121 지반조성건설업	2	6	-	-	1	14	-	-
41210 지반조성건설업	2	6	-	-	1	14	-	-
4122 토목시설물건설업	15	32	4	26	2	23	2	49
41221 도로건설업	1	4	-	-	-	-	-	-
41222 교량, 터널 및 철도건설업	-	-	-	-	1	10	-	-
41223 수로, 댐 및 급배수시설건설업	-	-	-	-	-	-	-	-
41224 폐기물처리 및 오염방지시설건설업	-	-	-	-	-	-	1	23
41225 산업플랜트건설업	1	1	1	6	-	-	1	26
41226 조경건설업	5	8	1	5	-	-	-	-
41229 기타토목시설물건설업	8	19	2	15	1	13	-	-
42 전문직별공사업	136	252	27	172	7	104	5	141
421 기반조성 및 시설물 축조관련전문공사업	32	77	8	50	2	28	3	69
4211 건물 및 구축물 해체공사업	1	3	-	-	-	-	-	-
42110 건물 및 구축물 해체공사업	1	3	-	-	-	-	-	-
4212 기반조성관련전문공사업	9	21	2	13	1	12	1	27
42121 토공사업	8	20	2	13	1	12	1	27
42122 보링, 그라우팅 및 굴정공사업	1	1	-	-	-	-	-	-
42123 파일공사 및 축조관련기초공사업	-	-	-	-	-	-	-	-
42129 기타기반조성관련전문공사업	-	-	-	-	-	-	-	-

1. Summary Tables by Industrial Sub-classes

Unit : In each, Person

종사자규모별 Size of Establishment										산업 분류 Industrial Class
50 ~ 99명		100 ~ 299명		300 ~ 499명		500 ~ 999명		1000명 이상		
사업체수 Estab.	종사자수 Workers	사업체수 Estab.	종사자수 Workers	사업체수 Estab.	종사자수 Workers	사업체수 Estab.	종사자수 Workers	사업체수 Estab.	종사자수 Workers	
-	-	-	-	-	-	-	-	-	-	-38302
-	-	-	-	-	-	-	-	-	-	-39
-	-	-	-	-	-	-	-	-	-	-390
-	-	-	-	-	-	-	-	-	-	-3900
-	-	-	-	-	-	-	-	-	-	-39001
-	-	-	-	-	-	-	-	-	-	-39009
2	126	1	153	-	-	-	-	-	-	-F
2	126	-	-	-	-	-	-	-	-	-41
-	-	-	-	-	-	-	-	-	-	-411
-	-	-	-	-	-	-	-	-	-	-4111
-	-	-	-	-	-	-	-	-	-	-41111
-	-	-	-	-	-	-	-	-	-	-41112
-	-	-	-	-	-	-	-	-	-	-4112
-	-	-	-	-	-	-	-	-	-	-41121
-	-	-	-	-	-	-	-	-	-	-41122
-	-	-	-	-	-	-	-	-	-	-41129
2	126	-	-	-	-	-	-	-	-	-412
-	-	-	-	-	-	-	-	-	-	-4121
-	-	-	-	-	-	-	-	-	-	-41210
2	126	-	-	-	-	-	-	-	-	-4122
-	-	-	-	-	-	-	-	-	-	-41221
-	-	-	-	-	-	-	-	-	-	-41222
-	-	-	-	-	-	-	-	-	-	-41223
-	-	-	-	-	-	-	-	-	-	-41224
-	-	-	-	-	-	-	-	-	-	-41225
2	126	-	-	-	-	-	-	-	-	-41226
-	-	-	-	-	-	-	-	-	-	-41229
-	-	1	153	-	-	-	-	-	-	-42
-	-	-	-	-	-	-	-	-	-	-421
-	-	-	-	-	-	-	-	-	-	-4211
-	-	-	-	-	-	-	-	-	-	-42110
-	-	-	-	-	-	-	-	-	-	-4212
-	-	-	-	-	-	-	-	-	-	-42121
-	-	-	-	-	-	-	-	-	-	-42122
-	-	-	-	-	-	-	-	-	-	-42123
-	-	-	-	-	-	-	-	-	-	-42129

1. 산업세세분류별 총괄

단위 : 개, 명

산업분류 Industrial classification	합 계 Total				조직 형태 별			
	사업체수 Establishments	종사자수 Workers			개인 Individual		회사법인 Corporation	
		계 Sum	남자 Male	여자 Female	사업체수 Estab.	종사자수 Workers	사업체수 Estab.	종사자수 Workers
4213 시설물 축조 관련 전문공사업	31	148	120	28	14	39	17	109
42131 철골공사업	4	8	6	2	1	1	3	7
42132 철근 및 철근 콘크리트공사업	5	51	43	8	-	-	5	51
42133 조적 및 석축공사업	3	12	7	5	-	-	3	12
42134 포장공사업	2	5	5	-	-	-	2	5
42135 철도궤도 전문공사업	-	-	-	-	-	-	-	-
42136 수중공사업	11	44	36	8	9	33	2	11
42137 비계 및 형틀공사업	-	-	-	-	-	-	-	-
42139 기타 시설물 축조 관련 전문공사업	6	28	23	5	4	5	2	23
422 건물설비설치공사업	23	67	58	9	17	32	6	35
4220 건물설비설치공사업	23	67	58	9	17	32	6	35
42201 배관 및 냉·난방공사업	18	49	42	7	15	24	3	25
42202 건물용 기계장비설치공사업	3	14	12	2	1	7	2	7
42203 방음 및 내화공사업	-	-	-	-	-	-	-	-
42204 소방시설공사업	2	4	4	-	1	1	1	3
42209 기타 건물설비설치공사업	-	-	-	-	-	-	-	-
423 전기 및 통신공사업	28	305	277	28	14	26	14	279
4231 전기공사업	18	208	192	16	12	17	6	191
42311 일반전기공사업	8	168	159	9	6	10	2	158
42312 내부전기배선공사업	10	40	33	7	6	7	4	33
4232 통신공사업	10	97	85	12	2	9	8	88
42321 일반통신공사업	2	51	50	1	-	-	2	51
42322 내부통신배선공사업	8	46	35	11	2	9	6	37
424 실내건축 및 건축마무리공사업	59	110	86	24	50	85	9	25
4241 도장, 도배 및 내장공사업	37	73	54	19	30	52	7	21
42411 도장공사업	3	11	8	3	2	3	1	8
42412 도배, 실내장식 및 내장목공사업	34	62	46	16	28	49	6	13
4242 유리 및 창호공사업	17	24	22	2	16	22	1	2
42420 유리 및 창호공사업	17	24	22	2	16	22	1	2
4249 기타 건축마무리공사업	5	13	10	3	4	11	1	2
42491 미장, 타일 및 방수공사업	4	11	9	2	4	11	-	-
42492 건물용 금속공작물설치공사업	1	2	1	1	-	-	1	2
42499 그 외 기타 건축마무리공사업	-	-	-	-	-	-	-	-
425 건설장비운영업	21	116	95	21	13	76	8	40
4250 건설장비운영업	21	116	95	21	13	76	8	40
42500 건설장비운영업	21	116	95	21	13	76	8	40
G 도매 및 소매업 (45~47)	3 379	10 267	5 952	4 315	2 827	5 736	525	4 311
45 자동차 및 부품 판매업	95	431	370	61	65	166	29	262

1. Summary Tables by Industrial Sub-classes

Unit : In each, Person

Types of Legal Organizations				사업체구분별 Types of Establishments						산업 분류 Industrial Class
회사·외법인 Juridical Org.		비법인 Non Juridical		단독 Single Firm		공장, 지사 Factory, Branch		본사, 본점 Head Office		
사업체수 Estab.	종사자수 Workers	사업체수 Estab.	종사자수 Workers	사업체수 Estab.	종사자수 Workers	사업체수 Estab.	종사자수 Workers	사업체수 Estab.	종사자수 Workers	
-	-	-	-	28	120	2	8	1	20	4213
-	-	-	-	4	8	-	-	-	-	42131
-	-	-	-	3	27	1	4	1	20	42132
-	-	-	-	3	12	-	-	-	-	42133
-	-	-	-	1	1	1	4	-	-	42134
-	-	-	-	-	-	-	-	-	-	42135
-	-	-	-	11	44	-	-	-	-	42136
-	-	-	-	-	-	-	-	-	-	42137
-	-	-	-	6	28	-	-	-	-	42139
-	-	-	-	23	67	-	-	-	-	422
-	-	-	-	23	67	-	-	-	-	4220
-	-	-	-	18	49	-	-	-	-	42201
-	-	-	-	3	14	-	-	-	-	42202
-	-	-	-	-	-	-	-	-	-	42203
-	-	-	-	2	4	-	-	-	-	42204
-	-	-	-	-	-	-	-	-	-	42209
-	-	-	-	25	136	3	169	-	-	423
-	-	-	-	17	55	1	153	-	-	4231
-	-	-	-	7	15	1	153	-	-	42311
-	-	-	-	10	40	-	-	-	-	42312
-	-	-	-	8	81	2	16	-	-	4232
-	-	-	-	2	51	-	-	-	-	42321
-	-	-	-	6	30	2	16	-	-	42322
-	-	-	-	59	110	-	-	-	-	424
-	-	-	-	37	73	-	-	-	-	4241
-	-	-	-	3	11	-	-	-	-	42411
-	-	-	-	34	62	-	-	-	-	42412
-	-	-	-	17	24	-	-	-	-	4242
-	-	-	-	17	24	-	-	-	-	42420
-	-	-	-	5	13	-	-	-	-	4249
-	-	-	-	4	11	-	-	-	-	42491
-	-	-	-	1	2	-	-	-	-	42492
-	-	-	-	-	-	-	-	-	-	42499
-	-	-	-	21	116	-	-	-	-	425
-	-	-	-	21	116	-	-	-	-	4250
-	-	-	-	21	116	-	-	-	-	42500
22	212	5	8	3 180	7 814	153	1 836	46	617	G
1	3	-	-	85	269	8	153	2	9	45

1. 산업세세분류별 총괄

단위 : 개, 명

산업분류 Industrial classification	종사자규모별 Size of Establishment							
	1 ~ 4명		5 ~ 9명		10 ~ 19명		20 ~ 49명	
	사업체수 Estab.	종사자수 Workers	사업체수 Estab.	종사자수 Workers	사업체수 Estab.	종사자수 Workers	사업체수 Estab.	종사자수 Workers
4213 시설물 축조 관련 전문공사업	22	53	6	37	1	16	2	42
42131 철골공사업	4	8	-	-	-	-	-	-
42132 철근 및 철근콘크리트공사업	3	9	-	-	-	-	2	42
42133 조적 및 석축공사업	2	7	1	5	-	-	-	-
42134 포장공사업	2	5	-	-	-	-	-	-
42135 철도궤도 전문공사업	-	-	-	-	-	-	-	-
42136 수중공사업	7	19	4	25	-	-	-	-
42137 비계 및 형틀공사업	-	-	-	-	-	-	-	-
42139 기타 시설물 축조 관련 전문공사업	4	5	1	7	1	16	-	-
422 건물설비설치공사업	17	25	5	28	1	14	-	-
4220 건물설비설치공사업	17	25	5	28	1	14	-	-
42201 배관 및 냉·난방공사업	14	19	3	16	1	14	-	-
42202 건물용 기계장비설치공사업	1	2	2	12	-	-	-	-
42203 방음 및 내화공사업	-	-	-	-	-	-	-	-
42204 소방시설공사업	2	4	-	-	-	-	-	-
42209 기타 건물설비설치공사업	-	-	-	-	-	-	-	-
423 전기 및 통신공사업	17	28	7	49	2	27	1	48
4231 전기공사업	13	18	2	10	2	27	-	-
42311 일반전기공사업	5	5	2	10	-	-	-	-
42312 내부전기배선공사업	8	13	-	-	2	27	-	-
4232 통신공사업	4	10	5	39	-	-	1	48
42321 일반통신공사업	1	3	-	-	-	-	1	48
42322 내부통신배선공사업	3	7	5	39	-	-	-	-
424 실내건축 및 건축마무리공사업	56	91	3	19	-	-	-	-
4241 도장, 도배 및 내장공사업	36	65	1	8	-	-	-	-
42411 도장공사업	2	3	1	8	-	-	-	-
42412 도배, 실내장식 및 내장목공사업	34	62	-	-	-	-	-	-
4242 유리 및 창호공사업	16	19	1	5	-	-	-	-
42420 유리 및 창호공사업	16	19	1	5	-	-	-	-
4249 기타 건축마무리공사업	4	7	1	6	-	-	-	-
42491 미장, 타일 및 방수공사업	3	5	1	6	-	-	-	-
42492 건물용 금속공작물설치공사업	1	2	-	-	-	-	-	-
42499 그 외 기타 건축마무리공사업	-	-	-	-	-	-	-	-
425 건설장비운영업	14	31	4	26	2	35	1	24
4250 건설장비운영업	14	31	4	26	2	35	1	24
42500 건설장비운영업	14	31	4	26	2	35	1	24
G 도매 및 소매업 (45~47)	2 970	5 157	259	1 589	97	1 306	40	1 084
45 자동차 및 부품 판매업	72	149	14	84	6	81	2	59

1. Summary Tables by Industrial Sub-classes

Unit : In each, Person

종사자규모별 Size of Establishment										산업 분류 Industrial Class
50 ~ 99명		100 ~ 299명		300 ~ 499명		500 ~ 999명		1000명 이상		
사업체수 Estab.	종사자수 Workers	사업체수 Estab.	종사자수 Workers	사업체수 Estab.	종사자수 Workers	사업체수 Estab.	종사자수 Workers	사업체수 Estab.	종사자수 Workers	
-	-	-	-	-	-	-	-	-	-	- 4213
-	-	-	-	-	-	-	-	-	-	- 42131
-	-	-	-	-	-	-	-	-	-	- 42132
-	-	-	-	-	-	-	-	-	-	- 42133
-	-	-	-	-	-	-	-	-	-	- 42134
-	-	-	-	-	-	-	-	-	-	- 42135
-	-	-	-	-	-	-	-	-	-	- 42136
-	-	-	-	-	-	-	-	-	-	- 42137
-	-	-	-	-	-	-	-	-	-	- 42139
-	-	-	-	-	-	-	-	-	-	- 422
-	-	-	-	-	-	-	-	-	-	- 4220
-	-	-	-	-	-	-	-	-	-	- 42201
-	-	-	-	-	-	-	-	-	-	- 42202
-	-	-	-	-	-	-	-	-	-	- 42203
-	-	-	-	-	-	-	-	-	-	- 42204
-	-	-	-	-	-	-	-	-	-	- 42209
-	-	1	153	-	-	-	-	-	-	- 423
-	-	1	153	-	-	-	-	-	-	- 4231
-	-	1	153	-	-	-	-	-	-	- 42311
-	-	-	-	-	-	-	-	-	-	- 42312
-	-	-	-	-	-	-	-	-	-	- 4232
-	-	-	-	-	-	-	-	-	-	- 42321
-	-	-	-	-	-	-	-	-	-	- 42322
-	-	-	-	-	-	-	-	-	-	- 424
-	-	-	-	-	-	-	-	-	-	- 4241
-	-	-	-	-	-	-	-	-	-	- 42411
-	-	-	-	-	-	-	-	-	-	- 42412
-	-	-	-	-	-	-	-	-	-	- 4242
-	-	-	-	-	-	-	-	-	-	- 42420
-	-	-	-	-	-	-	-	-	-	- 4249
-	-	-	-	-	-	-	-	-	-	- 42491
-	-	-	-	-	-	-	-	-	-	- 42492
-	-	-	-	-	-	-	-	-	-	- 42499
-	-	-	-	-	-	-	-	-	-	- 425
-	-	-	-	-	-	-	-	-	-	- 4250
-	-	-	-	-	-	-	-	-	-	- 42500
9	613	4	518	-	-	-	-	-	-	- G
1	58	-	-	-	-	-	-	-	-	- 45

1. 산업세세분류별 총괄

단위 : 개, 명

산업분류 Industrial classification							합 계 Total				조 직 형 태 별													
							사업체수 Establishments	종사자수 Workers			개인 Individual		회사법인 Corporation											
								계 Sum	남자 Male	여자 Female	사업체수 Estab.	종사자수 Workers	사업체수 Estab.	종사자수 Workers										
451	자	동	차	관	매	업	22	93	81	12	12	33	9	57										
4511	자	동	차	신	품	관	매	업	9	68	61	7	4	20	5	48								
45110	자	동	차	신	품	관	매	업	9	68	61	7	4	20	5	48								
4512	중	고	자	동	차	관	매	업	13	25	20	5	8	13	4	9								
45120	중	고	자	동	차	관	매	업	13	25	20	5	8	13	4	9								
452	자	동	차	부	품	및	내	장	품	관	매	업	73	338	289	49	53	133	20	205				
4521	자	동	차	신	품	부	품	및	내	장	품	관	매	업	70	334	286	48	50	129	20	205		
45211	자	동	차	타	이	어	및	튜	브	관	매	업	20	64	51	13	16	49	4	15				
45219	기	타	자	동	차	신	품	부	품	및	내	장	품	관	매	업	50	270	235	35	34	80	16	190
4522	자	동	차	중	고	부	품	및	내	장	품	관	매	업	3	4	3	1	3	4	-	-		
45220	자	동	차	중	고	부	품	및	내	장	품	관	매	업	3	4	3	1	3	4	-	-		
453	모	터	사	이	클	및	부	품	관	매	업	-	-	-	-	-	-	-	-	-	-			
4530	모	터	사	이	클	및	부	품	관	매	업	-	-	-	-	-	-	-	-	-	-			
45301	모	터	사	이	클	및	부	품	도	매	업	-	-	-	-	-	-	-	-	-	-			
45302	모	터	사	이	클	및	부	품	소	매	업	-	-	-	-	-	-	-	-	-	-			
46	도	매	및	상	품	중	개	업	1 151	4 166	3 058	1 108	793	1 877	347	2 215								
461	상	품	중	개	업	120	250	196	54	93	148	26	100											
4610	상	품	중	개	업	120	250	196	54	93	148	26	100											
46101	산	업	용	농	축	산	물	및	산	동	물	중	개	업	3	7	5	2	1	1	2	6		
46102	음	·	식	료	품	및	담	배	중	개	업	70	123	102	21	61	77	8	44					
46103	섬	유	,	의	복	, 신	발	및	가	죽	제	품	중	개	업	-	-	-	-	-	-			
46104	기	계	장	비	중	개	업	3	14	12	2	1	1	2	13									
46105	상	품	중	합	중	개	업	37	88	64	24	26	58	11	30									
46109	기	타	상	품	중	개	업	7	18	13	5	4	11	3	7									
462	산	업	용	농	축	산	물	및	산	동	물	도	매	업	15	150	124	26	8	16	7	134		
4620	산	업	용	농	축	산	물	및	산	동	물	도	매	업	15	150	124	26	8	16	7	134		
46201	국	물	도	매	업	4	8	3	5	3	4	1	4											
46202	종	자	및	료	목	도	매	업	3	4	3	1	3	4	-	-								
46203	사	료	도	매	업	6	130	114	16	-	-	6	130											
46204	화	초	및	산	식	물	도	매	업	1	2	1	1	2	-	-								
46205	산	동	물	도	매	업	-	-	-	-	-	-	-	-										
46209	기	타	산	업	용	농	축	산	물	및	산	동	물	도	매	업	1	6	3	3	1	6	-	-
463	음	·	식	료	품	및	담	배	도	매	업	575	2 069	1 511	558	438	1 162	130	845					
4631	비	가	공	식	품	도	매	업	488	1 629	1 171	458	379	999	102	568								
46311	과	실	및	채	소	도	매	업	54	147	93	54	39	70	13	74								
46312	육	류	도	매	업	6	31	20	11	2	3	4	28											

1. Summary Tables by Industrial Sub-classes

Unit : In each, Person

Types of Legal Organizations				사업체구분별 Types of Establishments						산업 분류 Industrial Class
회사·외법인 Juridical Org.		비법인 Non Juridical		단독 Single Firm		공장, 지사 Factory, Branch		본사, 본점 Head Office		
사업체수 Estab.	종사자수 Workers	사업체수 Estab.	종사자수 Workers	사업체수 Estab.	종사자수 Workers	사업체수 Estab.	종사자수 Workers	사업체수 Estab.	종사자수 Workers	
1	3	-	-	17	43	4	47	1	3	451
-	-	-	-	5	21	4	47	-	-	4511
-	-	-	-	5	21	4	47	-	-	45110
1	3	-	-	12	22	-	-	1	3	4512
1	3	-	-	12	22	-	-	1	3	45120
-	-	-	-	68	226	4	106	1	6	452
-	-	-	-	65	222	4	106	1	6	4521
-	-	-	-	20	64	-	-	-	-	45211
-	-	-	-	45	158	4	106	1	6	45219
-	-	-	-	3	4	-	-	-	-	4522
-	-	-	-	3	4	-	-	-	-	45220
-	-	-	-	-	-	-	-	-	-	453
-	-	-	-	-	-	-	-	-	-	4530
-	-	-	-	-	-	-	-	-	-	45301
-	-	-	-	-	-	-	-	-	-	45302
11	74	-	-	1 072	3 397	47	339	32	430	46
1	2	-	-	116	238	3	10	1	2	461
1	2	-	-	116	238	3	10	1	2	4610
-	-	-	-	3	7	-	-	-	-	46101
1	2	-	-	67	113	3	10	-	-	46102
-	-	-	-	-	-	-	-	-	-	46103
-	-	-	-	3	14	-	-	-	-	46104
-	-	-	-	37	88	-	-	-	-	46105
-	-	-	-	6	16	-	-	1	2	46109
-	-	-	-	12	44	1	3	2	103	462
-	-	-	-	12	44	1	3	2	103	4620
-	-	-	-	3	4	-	-	1	4	46201
-	-	-	-	3	4	-	-	-	-	46202
-	-	-	-	4	28	1	3	1	99	46203
-	-	-	-	1	2	-	-	-	-	46204
-	-	-	-	-	-	-	-	-	-	46205
-	-	-	-	1	6	-	-	-	-	46209
7	62	-	-	544	1 771	17	168	14	130	463
7	62	-	-	469	1 445	10	86	9	98	4631
2	3	-	-	54	147	-	-	-	-	46311
-	-	-	-	2	3	2	7	2	21	46312

1. 산업세세분류별 총괄

단위 : 개, 명

산업분류 Industrial classification										종사자규모별 Size of Establishment							
										1 ~ 4명		5 ~ 9명		10 ~ 19명		20 ~ 49명	
										사업체수 Estab.	종사자수 Workers	사업체수 Estab.	종사자수 Workers	사업체수 Estab.	종사자수 Workers	사업체수 Estab.	종사자수 Workers
451	자	동	차	관	매	업				17	31	2	14	3	48	-	-
4511	자	동	차	신	품	관	매	업		4	6	2	14	3	48	-	-
45110	자	동	차	신	품	관	매	업		4	6	2	14	3	48	-	-
4512	중	고	자	동	차	관	매	업		13	25	-	-	-	-	-	-
45120	중	고	자	동	차	관	매	업		13	25	-	-	-	-	-	-
452	자	동	차	부	품	및	내	장	품	관	매	업					
										55	118	12	70	3	33	2	59
4521	자	동	차	신	품	부	품	및	내	장	품	관	매	업			
										52	114	12	70	3	33	2	59
45211	자	동	차	타	이	어	및	튜	브	관	매	업					
										15	35	5	29	-	-	-	-
45219	기	타	자	동	차	신	품	부	품	및	내	장	품	관	매	업	
										37	79	7	41	3	33	2	59
4522	자	동	차	중	고	부	품	및	내	장	품	관	매	업			
										3	4	-	-	-	-	-	-
45220	자	동	차	중	고	부	품	및	내	장	품	관	매	업			
										3	4	-	-	-	-	-	-
453	모	터	사	이	클	및	부	품	관	매	업						
										-	-	-	-	-	-	-	-
4530	모	터	사	이	클	및	부	품	관	매	업						
										-	-	-	-	-	-	-	-
45301	모	터	사	이	클	및	부	품	도	매	업						
										-	-	-	-	-	-	-	-
45302	모	터	사	이	클	및	부	품	소	매	업						
										-	-	-	-	-	-	-	-
46	도	매	및	상	품	중	개	업		917	1 772	156	961	54	717	23	617
461	상	품	중	개	업					111	177	6	34	3	39	-	-
4610	상	품	중	개	업					111	177	6	34	3	39	-	-
46101	산	업	용	농	축	산	물	및	산	동	물	중	개	업			
										3	7	-	-	-	-	-	-
46102	음	·	식	료	품	및	담	배	중	개	업						
										66	83	2	12	2	28	-	-
46103	섬	유	, 의	복	, 신	발	및	가	죽	제	품	중	개	업			
										-	-	-	-	-	-	-	-
46104	기	계	장	비	중	개	업			2	3	-	-	1	11	-	-
46105	상	품	종	합	중	개	업			34	71	3	17	-	-	-	-
46109	기	타	상	품	중	개	업			6	13	1	5	-	-	-	-
462	산	업	용	농	축	산	물	및	산	동	물	도	매	업			
										11	20	1	6	2	25	-	-
4620	산	업	용	농	축	산	물	및	산	동	물	도	매	업			
										11	20	1	6	2	25	-	-
46201	곡	물	도	매	업					4	8	-	-	-	-	-	-
46202	종	자	및	묘	목	도	매	업		3	4	-	-	-	-	-	-
46203	사	료	도	매	업					3	6	-	-	2	25	-	-
46204	화	초	및	산	식	물	도	매	업	1	2	-	-	-	-	-	-
46205	산	동	물	도	매	업				-	-	-	-	-	-	-	-
46209	기	타	산	업	용	농	축	산	물	및	산	동	물	도	매	업	
										-	-	1	6	-	-	-	-
463	음	·	식	료	품	및	담	배	도	매	업						
										444	853	93	563	27	370	11	283
4631	비	가	공	식	품	도	매	업		383	726	80	485	18	237	7	181
46311	파	설	및	채	소	도	매	업		46	76	7	41	-	-	1	30
46312	육	류	도	매	업					3	4	2	11	1	16	-	-

1. Summary Tables by Industrial Sub-classes

Unit : In each, Person

종사자규모별 Size of Establishment										산업 분류 Industrial Class
50 ~ 99명		100 ~ 299명		300 ~ 499명		500 ~ 999명		1000명 이상		
사업체수 Estab.	종사자수 Workers	사업체수 Estab.	종사자수 Workers	사업체수 Estab.	종사자수 Workers	사업체수 Estab.	종사자수 Workers	사업체수 Estab.	종사자수 Workers	
-	-	-	-	-	-	-	-	-	-	- 451
-	-	-	-	-	-	-	-	-	-	- 4511
-	-	-	-	-	-	-	-	-	-	- 45110
-	-	-	-	-	-	-	-	-	-	- 4512
-	-	-	-	-	-	-	-	-	-	- 45120
1	58	-	-	-	-	-	-	-	-	- 452
1	58	-	-	-	-	-	-	-	-	- 4521
-	-	-	-	-	-	-	-	-	-	- 45211
1	58	-	-	-	-	-	-	-	-	- 45219
-	-	-	-	-	-	-	-	-	-	- 4522
-	-	-	-	-	-	-	-	-	-	- 45220
-	-	-	-	-	-	-	-	-	-	- 453
-	-	-	-	-	-	-	-	-	-	- 4530
-	-	-	-	-	-	-	-	-	-	- 45301
-	-	-	-	-	-	-	-	-	-	- 45302
1	99	-	-	-	-	-	-	-	-	- 46
-	-	-	-	-	-	-	-	-	-	- 461
-	-	-	-	-	-	-	-	-	-	- 4610
-	-	-	-	-	-	-	-	-	-	- 46101
-	-	-	-	-	-	-	-	-	-	- 46102
-	-	-	-	-	-	-	-	-	-	- 46103
-	-	-	-	-	-	-	-	-	-	- 46104
-	-	-	-	-	-	-	-	-	-	- 46105
-	-	-	-	-	-	-	-	-	-	- 46109
1	99	-	-	-	-	-	-	-	-	- 462
1	99	-	-	-	-	-	-	-	-	- 4620
-	-	-	-	-	-	-	-	-	-	- 46201
-	-	-	-	-	-	-	-	-	-	- 46202
1	99	-	-	-	-	-	-	-	-	- 46203
-	-	-	-	-	-	-	-	-	-	- 46204
-	-	-	-	-	-	-	-	-	-	- 46205
-	-	-	-	-	-	-	-	-	-	- 46209
-	-	-	-	-	-	-	-	-	-	- 463
-	-	-	-	-	-	-	-	-	-	- 4631
-	-	-	-	-	-	-	-	-	-	- 46311
-	-	-	-	-	-	-	-	-	-	- 46312

1. 산업세세분류별 총괄

단위 : 개, 명

산업분류 Industrial classification	합 계 Total				조직 형태 별			
	사업체수 Establishments	종사자수 Workers			개인 Individual		회사법인 Corporation	
		계 Sum	남자 Male	여자 Female	사업체수 Estab.	종사자수 Workers	사업체수 Estab.	종사자수 Workers
46313 수 산 물 도 매 업	426	1 441	1 053	388	337	924	84	458
46319 기 타 비 가 공 식 품 도 매 업	2	10	5	5	1	2	1	8
4632 가 공 식 품 도 매 업	63	246	183	63	47	136	16	110
46321 육 류 가 공 식 품 도 매 업	-	-	-	-	-	-	-	-
46322 수 산 물 가 공 식 품 도 매 업	7	14	10	4	7	14	-	-
46323 빵 및 과 자 도 매 업	5	40	34	6	3	6	2	34
46324 낙 농 품 도 매 업	7	15	7	8	7	15	-	-
46329 기 타 가 공 식 품 도 매 업	44	177	132	45	30	101	14	76
4633 음 료 및 담 배 도 매 업	24	194	157	37	12	27	12	167
46331 주 류 도 매 업	10	116	94	22	3	6	7	110
46332 비 알 콜 음 료 도 매 업	13	54	39	15	9	21	4	33
46333 담 배 도 매 업	1	24	24	-	-	-	1	24
464 가 정 용 품 도 매 업	94	280	189	91	69	132	25	148
4641 가정용 섬유, 의복 및 의복액세서리 도매업	24	47	27	20	18	30	6	17
46411 가 정 용 섬 유 및 실 도 매 업	-	-	-	-	-	-	-	-
46412 커 튼 및 침 구 용 품 도 매 업	-	-	-	-	-	-	-	-
46413 서 츠 및 외 의 도 매 업	20	42	23	19	14	25	6	17
46414 유 아 용 의 류 도 매 업	-	-	-	-	-	-	-	-
46415 내 의 도 매 업	-	-	-	-	-	-	-	-
46416 가 족 및 모 피 제 품 도 매 업	-	-	-	-	-	-	-	-
46417 의복액세서리 및 모조장신품 도매업	3	4	3	1	3	4	-	-
46419 기 타 가 정 용 섬 유 및 직물제품 도매업	1	1	1	-	1	1	-	-
4642 신 발 도 매 업	2	13	6	7	1	3	1	10
46420 신 발 도 매 업	2	13	6	7	1	3	1	10
4643 조명기구, 가정용 가구 및 비전기식 가정용기기 도매업	9	18	14	4	7	11	2	7
46431 가 정 용 가 구 도 매 업	1	6	5	1	-	-	1	6
46432 전 구 · 램 프 및 조 명 장 치 도 매 업	3	3	3	-	2	2	1	1
46433 가정용 요업제품, 비전기식 주방용품 및 날붙이 도매업	5	9	6	3	5	9	-	-
46439 기 타 비 전 기 식 가 정 용 기 기 및 기 구 도매업	-	-	-	-	-	-	-	-
4644 의 약 품 , 의 료 용 품 및 화 장 품 도 매 업	24	109	76	33	15	32	9	77
46441 의 약 품 도 매 업	6	70	52	18	2	5	4	65
46442 의 료 용 품 도 매 업	2	2	2	-	2	2	-	-
46443 화 장 품 도 매 업	15	35	21	14	10	23	5	12
46444 비 누 및 세 정 제 도 매 업	1	2	1	1	1	2	-	-
4645 종 이 , 인 쇄 물 및 문 구 용 품 도 매 업	13	34	24	10	12	26	1	8
46451 종 이 제 품 도 매 업	3	6	4	2	3	6	-	-
46452 문 구 용 품 도 매 업	8	23	17	6	7	15	1	8
46453 서 적 , 잡 지 및 신 문 도 매 업	2	5	3	2	2	5	-	-
4646 오 락 , 취 미 및 경 기 용 품 도 매 업	8	22	17	5	4	4	4	18
46461 음 반 및 비 디 오 물 도 매 업	-	-	-	-	-	-	-	-
46462 악 기 도 매 업	-	-	-	-	-	-	-	-

1. Summary Tables by Industrial Sub-classes

Unit : In each, Person

Types of Legal Organizations				사업체구분별 Types of Establishments						산업 분류 Industrial Class
회사외법인 Juridical Org.		비법인 Non Juridical		단독 Single Firm		공장, 지사 Factory, Branch		본사, 본점 Head Office		
사업체수 Estab.	종사자수 Workers	사업체수 Estab.	종사자수 Workers	사업체수 Estab.	종사자수 Workers	사업체수 Estab.	종사자수 Workers	사업체수 Estab.	종사자수 Workers	
5	59	-	-	411	1 285	8	79	7	77	46313
-	-	-	-	2	10	-	-	-	-	46319
-	-	-	-	55	172	5	46	3	28	4632
-	-	-	-	-	-	-	-	-	-	46321
-	-	-	-	7	14	-	-	-	-	46322
-	-	-	-	3	6	2	34	-	-	46323
-	-	-	-	7	15	-	-	-	-	46324
-	-	-	-	38	137	3	12	3	28	46329
-	-	-	-	20	154	2	36	2	4	4633
-	-	-	-	9	104	1	12	-	-	46331
-	-	-	-	11	50	-	-	2	4	46332
-	-	-	-	-	-	1	24	-	-	46333
-	-	-	-	89	236	4	42	1	2	464
-	-	-	-	24	47	-	-	-	-	4641
-	-	-	-	-	-	-	-	-	-	46411
-	-	-	-	-	-	-	-	-	-	46412
-	-	-	-	20	42	-	-	-	-	46413
-	-	-	-	-	-	-	-	-	-	46414
-	-	-	-	-	-	-	-	-	-	46415
-	-	-	-	-	-	-	-	-	-	46416
-	-	-	-	3	4	-	-	-	-	46417
-	-	-	-	1	1	-	-	-	-	46419
-	-	-	-	2	13	-	-	-	-	4642
-	-	-	-	2	13	-	-	-	-	46420
-	-	-	-	9	18	-	-	-	-	4643
-	-	-	-	1	6	-	-	-	-	46431
-	-	-	-	3	3	-	-	-	-	46432
-	-	-	-	5	9	-	-	-	-	46433
-	-	-	-	-	-	-	-	-	-	46439
-	-	-	-	20	74	3	33	1	2	4644
-	-	-	-	4	39	2	31	-	-	46441
-	-	-	-	2	2	-	-	-	-	46442
-	-	-	-	13	31	1	2	1	2	46443
-	-	-	-	1	2	-	-	-	-	46444
-	-	-	-	13	34	-	-	-	-	4645
-	-	-	-	3	6	-	-	-	-	46451
-	-	-	-	8	23	-	-	-	-	46452
-	-	-	-	2	5	-	-	-	-	46453
-	-	-	-	8	22	-	-	-	-	4646
-	-	-	-	-	-	-	-	-	-	46461
-	-	-	-	-	-	-	-	-	-	46462

1. 산업세세분류별 총괄

단위 : 개, 명

산업분류 Industrial classification	종사자규모별 Size of Establishment							
	1 ~ 4명		5 ~ 9명		10 ~ 19명		20 ~ 49명	
	사업체수 Estab.	종사자수 Workers	사업체수 Estab.	종사자수 Workers	사업체수 Estab.	종사자수 Workers	사업체수 Estab.	종사자수 Workers
46313 수 산 물 도 매 업	333	644	70	425	17	221	6	151
46319 기 타 비 가 공 식 품 도 매 업	1	2	1	8	-	-	-	-
4632 가 공 식 품 도 매 업	46	96	12	73	5	77	-	-
46321 육 류 가 공 식 품 도 매 업	-	-	-	-	-	-	-	-
46322 수 산 물 가 공 식 품 도 매 업	6	9	1	5	-	-	-	-
46323 빵 및 과 자 도 매 업	3	6	-	-	2	34	-	-
46324 낙 농 품 도 매 업	6	8	1	7	-	-	-	-
46329 기 타 가 공 식 품 도 매 업	31	73	10	61	3	43	-	-
4633 음 료 및 담 배 도 매 업	15	31	1	5	4	56	4	102
46331 주 류 도 매 업	5	11	-	-	2	27	3	78
46332 비 알 콜 음 료 도 매 업	10	20	1	5	2	29	-	-
46333 담 배 도 매 업	-	-	-	-	-	-	1	24
464 가 정 용 품 도 매 업	84	163	5	34	3	32	2	51
4641 가정용 섬유, 의복 및 의복액세서리 도매업	22	36	2	11	-	-	-	-
46411 가 정 용 섬 유 및 실 도 매 업	-	-	-	-	-	-	-	-
46412 커 튼 및 침 구 용 품 도 매 업	-	-	-	-	-	-	-	-
46413 서 츠 및 외 의 도 매 업	18	31	2	11	-	-	-	-
46414 유 아 용 의 류 도 매 업	-	-	-	-	-	-	-	-
46415 내 의 도 매 업	-	-	-	-	-	-	-	-
46416 가 족 및 모 피 제 품 도 매 업	-	-	-	-	-	-	-	-
46417 의복액세서리 및 모조장신품 도매업	3	4	-	-	-	-	-	-
46419 기 타 가 정 용 섬 유 및 직물제품 도매업	1	1	-	-	-	-	-	-
4642 신 발 도 매 업	1	3	-	-	1	10	-	-
46420 신 발 도 매 업	1	3	-	-	1	10	-	-
4643 조명기구, 가정용 가구 및 비전기식 가정용기기 도매업	8	12	1	6	-	-	-	-
46431 가 정 용 가 구 도 매 업	-	-	1	6	-	-	-	-
46432 전 구 · 램 프 및 조 명 장 치 도 매 업	3	3	-	-	-	-	-	-
46433 가정용 요업제품, 비전기식 주방용품 및 날붙이 도매업	5	9	-	-	-	-	-	-
46439 기 타 비 전 기 식 가 정 용 기 기 및 기 구 도매업	-	-	-	-	-	-	-	-
4644 의 약 품 , 의 료 용 품 및 화 장 품 도 매 업	21	48	-	-	1	10	2	51
46441 의 약 품 도 매 업	3	9	-	-	1	10	2	51
46442 의 료 용 품 도 매 업	2	2	-	-	-	-	-	-
46443 화 장 품 도 매 업	15	35	-	-	-	-	-	-
46444 비 누 및 세 정 제 도 매 업	1	2	-	-	-	-	-	-
4645 종 이 , 인 쇄 물 및 문 구 용 품 도 매 업	12	26	1	8	-	-	-	-
46451 종 이 제 품 도 매 업	3	6	-	-	-	-	-	-
46452 문 구 용 품 도 매 업	7	15	1	8	-	-	-	-
46453 서 적 , 잡 지 및 신 문 도 매 업	2	5	-	-	-	-	-	-
4646 오 락 , 취 미 및 경 기 용 품 도 매 업	7	10	-	-	1	12	-	-
46461 음 반 및 비 디 오 물 도 매 업	-	-	-	-	-	-	-	-
46462 악 기 도 매 업	-	-	-	-	-	-	-	-

1. Summary Tables by Industrial Sub-classes

Unit : In each, Person

종사자규모별 Size of Establishment										산업 분류 Industrial Class
50 ~ 99명		100 ~ 299명		300 ~ 499명		500 ~ 999명		1000명 이상		
사업체수 Estab.	종사자수 Workers	사업체수 Estab.	종사자수 Workers	사업체수 Estab.	종사자수 Workers	사업체수 Estab.	종사자수 Workers	사업체수 Estab.	종사자수 Workers	
-	-	-	-	-	-	-	-	-	-	- 46313
-	-	-	-	-	-	-	-	-	-	- 46319
-	-	-	-	-	-	-	-	-	-	- 4632
-	-	-	-	-	-	-	-	-	-	- 46321
-	-	-	-	-	-	-	-	-	-	- 46322
-	-	-	-	-	-	-	-	-	-	- 46323
-	-	-	-	-	-	-	-	-	-	- 46324
-	-	-	-	-	-	-	-	-	-	- 46329
-	-	-	-	-	-	-	-	-	-	- 4633
-	-	-	-	-	-	-	-	-	-	- 46331
-	-	-	-	-	-	-	-	-	-	- 46332
-	-	-	-	-	-	-	-	-	-	- 46333
-	-	-	-	-	-	-	-	-	-	- 464
-	-	-	-	-	-	-	-	-	-	- 4641
-	-	-	-	-	-	-	-	-	-	- 46411
-	-	-	-	-	-	-	-	-	-	- 46412
-	-	-	-	-	-	-	-	-	-	- 46413
-	-	-	-	-	-	-	-	-	-	- 46414
-	-	-	-	-	-	-	-	-	-	- 46415
-	-	-	-	-	-	-	-	-	-	- 46416
-	-	-	-	-	-	-	-	-	-	- 46417
-	-	-	-	-	-	-	-	-	-	- 46419
-	-	-	-	-	-	-	-	-	-	- 4642
-	-	-	-	-	-	-	-	-	-	- 46420
-	-	-	-	-	-	-	-	-	-	- 4643
-	-	-	-	-	-	-	-	-	-	- 46431
-	-	-	-	-	-	-	-	-	-	- 46432
-	-	-	-	-	-	-	-	-	-	- 46433
-	-	-	-	-	-	-	-	-	-	- 46439
-	-	-	-	-	-	-	-	-	-	- 4644
-	-	-	-	-	-	-	-	-	-	- 46441
-	-	-	-	-	-	-	-	-	-	- 46442
-	-	-	-	-	-	-	-	-	-	- 46443
-	-	-	-	-	-	-	-	-	-	- 46444
-	-	-	-	-	-	-	-	-	-	- 4645
-	-	-	-	-	-	-	-	-	-	- 46451
-	-	-	-	-	-	-	-	-	-	- 46452
-	-	-	-	-	-	-	-	-	-	- 46453
-	-	-	-	-	-	-	-	-	-	- 4646
-	-	-	-	-	-	-	-	-	-	- 46461
-	-	-	-	-	-	-	-	-	-	- 46462

1. 산업세세분류별 총괄

단위 : 개, 명

산업분류 Industrial classification	합 계 Total				조 직 형 태 별			
	사업체수 Establishments	종사자수 Workers			개인 Individual		회사법인 Corporation	
		계 Sum	남자 Male	여자 Female	사업체수 Estab.	종사자수 Workers	사업체수 Estab.	종사자수 Workers
46463 장 난 감 및 취 미 용 품 도 매 업	6	18	13	5	3	3	3	15
46464 운 동 및 경 기 용 품 도 매 업	1	1	1	-	1	1	-	-
46465 자 전 거 및 기 타 운 송 장 비 도 매 업	1	3	3	-	-	-	1	3
4649 기 타 가 정 용 품 도 매 업	14	37	25	12	12	26	2	11
46491 가 방 및 여 행 용 품 도 매 업	-	-	-	-	-	-	-	-
46492 시 계 및 귀 금 속 제 품 도 매 업	1	1	1	-	1	1	-	-
46493 사 진 장 비 및 광 학 용 품 도 매 업	1	4	3	1	1	4	-	-
46499 그 외 기 타 가 정 용 품 도 매 업	12	32	21	11	10	21	2	11
465 기 계 장 비 및 관 련 물 품 도 매 업	77	282	223	59	42	85	35	197
4651 컴 퓨 터 및 주 변 장 치 , 소 프 트 웨 어 도 매 업	6	11	8	3	4	6	2	5
46510 컴 퓨 터 및 주 변 장 치 , 소 프 트 웨 어 도 매 업	6	11	8	3	4	6	2	5
4652 가 전 제 품 , 통 신 장 비 및 부 품 도 매 업	15	62	45	17	8	22	7	40
46521 가 전 제 품 및 부 품 도 매 업	11	48	37	11	6	14	5	34
46522 통 신 장 비 및 부 품 도 매 업	4	14	8	6	2	8	2	6
4653 산 업 용 기 계 및 장 비 도 매 업	15	48	38	10	9	21	6	27
46531 농 업 용 기 계 및 장 비 도 매 업	1	1	1	-	1	1	-	-
46532 건 설 · 광 업 용 기 계 및 장 비 도 매 업	14	47	37	10	8	20	6	27
46533 공 작 기 계 도 매 업	-	-	-	-	-	-	-	-
46539 기 타 산 업 용 기 계 및 장 비 도 매 업	-	-	-	-	-	-	-	-
4659 기 타 기 계 및 장 비 도 매 업	41	161	132	29	21	36	20	125
46591 사 무 용 가 구 및 기 기 도 매 업	2	3	2	1	2	3	-	-
46592 의 료 , 정 밀 및 과 학 기 기 도 매 업	6	13	9	4	3	4	3	9
46593 수 송 용 기 계 및 장 비 도 매 업	13	77	68	9	6	13	7	64
46594 전 기 용 기 계 장 비 및 관 련 기 자 제 도 매 업	12	30	21	9	6	10	6	20
46599 그 외 기 타 기 계 및 장 비 도 매 업	8	38	32	6	4	6	4	32
466 건 축 자 재 , 철 물 및 난 방 장 치 도 매 업	113	444	332	112	53	111	60	333
4661 일 반 건 축 자 재 도 매 업	64	313	243	70	20	51	44	262
46611 원 목 및 건 축 관 련 목 제 품 도 매 업	40	162	119	43	15	44	25	118
46612 골 제 , 벽 돌 및 시 멘 트 도 매 업	21	147	120	27	3	4	18	143
46613 유 리 및 창 호 도 매 업	3	4	4	-	2	3	1	1
4662 철 물 및 냉 · 난 방 장 치 도 매 업	15	24	19	5	15	24	-	-
46621 배 관 및 냉 · 난 방 장 치 도 매 업	5	8	6	2	5	8	-	-
46622 철 물 및 수 공 구 도 매 업	10	16	13	3	10	16	-	-
4669 기 타 건 축 자 재 도 매 업	34	107	70	37	18	36	16	71
46691 도 료 도 매 업	4	12	9	3	4	12	-	-
46692 벽 지 및 장 판 류 도 매 업	3	5	4	1	2	3	1	2
46699 그 외 기 타 건 축 자 재 도 매 업	27	90	57	33	12	21	15	69
467 기 타 전 문 도 매 업	107	438	314	124	63	153	42	280
4671 연 료 및 관 련 제 품 도 매 업	20	114	86	28	6	28	13	85

1. Summary Tables by Industrial Sub-classes

Unit : In each, Person

Types of Legal Organizations				사업체구분별 Types of Establishments						산업 분류 Industrial Class
회사외법인 Juridical Org.		비법인 Non Juridical		단독 Single Firm		공장, 지사 Factory, Branch		본사, 본점 Head Office		
사업체수 Estab.	종사자수 Workers	사업체수 Estab.	종사자수 Workers	사업체수 Estab.	종사자수 Workers	사업체수 Estab.	종사자수 Workers	사업체수 Estab.	종사자수 Workers	
-	-	-	-	6	18	-	-	-	-	46463
-	-	-	-	1	1	-	-	-	-	46464
-	-	-	-	1	3	-	-	-	-	46465
-	-	-	-	13	28	1	9	-	-	4649
-	-	-	-	-	-	-	-	-	-	46491
-	-	-	-	1	1	-	-	-	-	46492
-	-	-	-	1	4	-	-	-	-	46493
-	-	-	-	11	23	1	9	-	-	46499
-	-	-	-	67	196	6	29	4	57	465
-	-	-	-	5	8	1	3	-	-	4651
-	-	-	-	5	8	1	3	-	-	46510
-	-	-	-	13	56	2	6	-	-	4652
-	-	-	-	9	42	2	6	-	-	46521
-	-	-	-	4	14	-	-	-	-	46522
-	-	-	-	13	31	2	17	-	-	4653
-	-	-	-	1	1	-	-	-	-	46531
-	-	-	-	12	30	2	17	-	-	46532
-	-	-	-	-	-	-	-	-	-	46533
-	-	-	-	-	-	-	-	-	-	46539
-	-	-	-	36	101	1	3	4	57	4659
-	-	-	-	2	3	-	-	-	-	46591
-	-	-	-	5	10	1	3	-	-	46592
-	-	-	-	11	33	-	-	2	44	46593
-	-	-	-	11	28	-	-	1	2	46594
-	-	-	-	7	27	-	-	1	11	46599
-	-	-	-	101	374	11	67	1	3	466
-	-	-	-	54	251	9	59	1	3	4661
-	-	-	-	35	139	5	23	-	-	46611
-	-	-	-	16	108	4	36	1	3	46612
-	-	-	-	3	4	-	-	-	-	46613
-	-	-	-	15	24	-	-	-	-	4662
-	-	-	-	5	8	-	-	-	-	46621
-	-	-	-	10	16	-	-	-	-	46622
-	-	-	-	32	99	2	8	-	-	4669
-	-	-	-	4	12	-	-	-	-	46691
-	-	-	-	3	5	-	-	-	-	46692
-	-	-	-	25	82	2	8	-	-	46699
2	5	-	-	95	310	5	20	7	108	467
1	1	-	-	15	76	3	12	2	26	4671

1. 산업세세분류별 총괄

단위 : 개, 명

산업분류 Industrial classification	종사자규모별 Size of Establishment							
	1 ~ 4명		5 ~ 9명		10 ~ 19명		20 ~ 49명	
	사업체수 Estab.	종사자수 Workers	사업체수 Estab.	종사자수 Workers	사업체수 Estab.	종사자수 Workers	사업체수 Estab.	종사자수 Workers
46463 장 난 감 및 취 미 용 품 도 매 업	5	6	-	-	1	12	-	-
46464 운 동 및 경 기 용 품 도 매 업	1	1	-	-	-	-	-	-
46465 자 전 거 및 기 타 운 송 장 비 도 매 업	1	3	-	-	-	-	-	-
4649 기 타 가 정 용 품 도 매 업	13	28	1	9	-	-	-	-
46491 가 방 및 여 행 용 품 도 매 업	-	-	-	-	-	-	-	-
46492 시 계 및 귀 금 속 제 품 도 매 업	1	1	-	-	-	-	-	-
46493 사 진 장 비 및 광 학 용 품 도 매 업	1	4	-	-	-	-	-	-
46499 그 외 기 타 가 정 용 품 도 매 업	11	23	1	9	-	-	-	-
465 기 계 장 비 및 관 련 물 품 도 매 업	64	132	7	43	5	65	1	42
4651 컴 퓨 터 및 주 변 장 치 , 소 프 트 웨 어 도 매 업	6	11	-	-	-	-	-	-
46510 컴 퓨 터 및 주 변 장 치 , 소 프 트 웨 어 도 매 업	6	11	-	-	-	-	-	-
4652 가 전 제 품 , 통 신 장 비 및 부 품 도 매 업	11	25	2	11	2	26	-	-
46521 가 전 제 품 및 부 품 도 매 업	8	17	1	5	2	26	-	-
46522 통 신 장 비 및 부 품 도 매 업	3	8	1	6	-	-	-	-
4653 산 업 용 기 계 및 장 비 도 매 업	11	17	3	20	1	11	-	-
46531 농 업 용 기 계 및 장 비 도 매 업	1	1	-	-	-	-	-	-
46532 건 설 · 광 업 용 기 계 및 장 비 도 매 업	10	16	3	20	1	11	-	-
46533 공 작 기 계 도 매 업	-	-	-	-	-	-	-	-
46539 기 타 산 업 용 기 계 및 장 비 도 매 업	-	-	-	-	-	-	-	-
4659 기 타 기 계 및 장 비 도 매 업	36	79	2	12	2	28	1	42
46591 사 무 용 가 구 및 기 기 도 매 업	2	3	-	-	-	-	-	-
46592 의 료 , 정 밀 및 과 학 기 기 도 매 업	6	13	-	-	-	-	-	-
46593 수 송 용 기 계 및 장 비 도 매 업	11	28	1	7	-	-	1	42
46594 전 기 용 기 계 장 비 및 관 련 기 자 재 도 매 업	11	25	1	5	-	-	-	-
46599 그 외 기 타 기 계 및 장 비 도 매 업	6	10	-	-	2	28	-	-
466 건 축 자 재 , 철 물 및 난 방 장 치 도 매 업	86	173	20	128	4	59	3	84
4661 일 반 건 축 자 재 도 매 업	43	90	15	96	3	43	3	84
46611 원 목 및 건 축 관 련 목 재 품 도 매 업	28	60	10	64	1	17	1	21
46612 골 제 , 벽 돌 및 시 멘 트 도 매 업	12	26	5	32	2	26	2	63
46613 유 리 및 창 호 도 매 업	3	4	-	-	-	-	-	-
4662 철 물 및 냉 · 난 방 장 치 도 매 업	15	24	-	-	-	-	-	-
46621 배 관 및 냉 · 난 방 장 치 도 매 업	5	8	-	-	-	-	-	-
46622 철 물 및 수 공 구 도 매 업	10	16	-	-	-	-	-	-
4669 기 타 건 축 자 재 도 매 업	28	59	5	32	1	16	-	-
46691 도 료 도 매 업	3	7	1	5	-	-	-	-
46692 벽 지 및 장 판 류 도 매 업	3	5	-	-	-	-	-	-
46699 그 외 기 타 건 축 자 재 도 매 업	22	47	4	27	1	16	-	-
467 기 타 전 문 도 매 업	81	176	17	110	5	60	4	92
4671 연 료 및 관 련 제 품 도 매 업	10	27	8	54	1	10	1	23

1. Summary Tables by Industrial Sub-classes

Unit : In each, Person

종사자규모별 Size of Establishment										산업 분류 Industrial Class
50 ~ 99명		100 ~ 299명		300 ~ 499명		500 ~ 999명		1000명 이상		
사업체수 Estab.	종사자수 Workers	사업체수 Estab.	종사자수 Workers	사업체수 Estab.	종사자수 Workers	사업체수 Estab.	종사자수 Workers	사업체수 Estab.	종사자수 Workers	
-	-	-	-	-	-	-	-	-	-	- 46463
-	-	-	-	-	-	-	-	-	-	- 46464
-	-	-	-	-	-	-	-	-	-	- 46465
-	-	-	-	-	-	-	-	-	-	- 4649
-	-	-	-	-	-	-	-	-	-	- 46491
-	-	-	-	-	-	-	-	-	-	- 46492
-	-	-	-	-	-	-	-	-	-	- 46493
-	-	-	-	-	-	-	-	-	-	- 46499
-	-	-	-	-	-	-	-	-	-	- 465
-	-	-	-	-	-	-	-	-	-	- 4651
-	-	-	-	-	-	-	-	-	-	- 46510
-	-	-	-	-	-	-	-	-	-	- 4652
-	-	-	-	-	-	-	-	-	-	- 46521
-	-	-	-	-	-	-	-	-	-	- 46522
-	-	-	-	-	-	-	-	-	-	- 4653
-	-	-	-	-	-	-	-	-	-	- 46531
-	-	-	-	-	-	-	-	-	-	- 46532
-	-	-	-	-	-	-	-	-	-	- 46533
-	-	-	-	-	-	-	-	-	-	- 46539
-	-	-	-	-	-	-	-	-	-	- 4659
-	-	-	-	-	-	-	-	-	-	- 46591
-	-	-	-	-	-	-	-	-	-	- 46592
-	-	-	-	-	-	-	-	-	-	- 46593
-	-	-	-	-	-	-	-	-	-	- 46594
-	-	-	-	-	-	-	-	-	-	- 46599
-	-	-	-	-	-	-	-	-	-	- 466
-	-	-	-	-	-	-	-	-	-	- 4661
-	-	-	-	-	-	-	-	-	-	- 46611
-	-	-	-	-	-	-	-	-	-	- 46612
-	-	-	-	-	-	-	-	-	-	- 46613
-	-	-	-	-	-	-	-	-	-	- 4662
-	-	-	-	-	-	-	-	-	-	- 46621
-	-	-	-	-	-	-	-	-	-	- 46622
-	-	-	-	-	-	-	-	-	-	- 4669
-	-	-	-	-	-	-	-	-	-	- 46691
-	-	-	-	-	-	-	-	-	-	- 46692
-	-	-	-	-	-	-	-	-	-	- 46699
-	-	-	-	-	-	-	-	-	-	- 467
-	-	-	-	-	-	-	-	-	-	- 4671

1. 산업세세분류별 총괄

단위 : 개, 명

산업분류 Industrial classification	합 계 Total				조 직 형 태 별			
	사업체수 Establishments	종사자수 Workers			개인 Individual		회사법인 Corporation	
		계 Sum	남자 Male	여자 Female	사업체수 Estab.	종사자수 Workers	사업체수 Estab.	종사자수 Workers
46711 고 체 연 료 및 관 련 제 품 도 매 업	1	6	5	1	-	-	1	6
46712 역 체 연 료 및 관 련 제 품 도 매 업	14	79	57	22	4	12	9	66
46713 기 체 연 료 및 관 련 제 품 도 매 업	5	29	24	5	2	16	3	13
4672 1 차 금 속 제 품 및 금 속 광 물 도 매 업	13	76	61	15	1	5	12	71
46721 1 차 금 속 제 품 도 매 업	13	76	61	15	1	5	12	71
46722 금 속 광 물 도 매 업	-	-	-	-	-	-	-	-
4673 화 학 물 질 및 화 학 제 품 도 매 업	9	33	25	8	6	13	3	20
46731 염 료 , 안 료 및 관 련 제 품 도 매 업	-	-	-	-	-	-	-	-
46732 비 료 및 농 약 도 매 업	2	4	2	2	2	4	-	-
46733 합 성 고 무 및 플 라 스 틱 물 질 도 매 업	1	2	2	-	-	-	1	2
46739 기 타 화 학 물 질 및 화 학 제 품 도 매 업	6	27	21	6	4	9	2	18
4674 방 직 용 섬 유 , 사 및 직 물 도 매 업	3	8	5	3	1	1	2	7
46741 방 직 용 섬 유 및 사 도 매 업	1	4	3	1	-	-	1	4
46742 직 물 도 매 업	2	4	2	2	1	1	1	3
4679 재 생 용 재 료 및 기 타 상 품 전 문 도 매 업	62	207	137	70	49	106	12	97
46791 재 생 용 재 료 수 집 및 관 매 업	47	147	99	48	38	77	8	66
46799 그 외 기 타 상 품 전 문 도 매 업	15	60	38	22	11	29	4	31
468 상 품 종 합 도 매 업	50	253	169	84	27	70	22	178
4680 상 품 종 합 도 매 업	50	253	169	84	27	70	22	178
46800 상 품 종 합 도 매 업	50	253	169	84	27	70	22	178
47 소 매 업 ; 자 동 차 제 외	2 133	5 670	2 524	3 146	1 969	3 693	149	1 834
471 종 합 소 매 업	433	1 935	762	1 173	393	880	29	956
4711 대 형 종 합 소 매 업	6	654	192	462	-	-	6	654
47111 백 화 점	-	-	-	-	-	-	-	-
47119 기 타 대 형 종 합 소 매 업	6	654	192	462	-	-	6	654
4712 음 · 식 료 품 위 주 종 합 소 매 업	408	1 133	524	609	380	843	19	260
47121 슈 퍼 마 케트	12	219	117	102	6	52	5	156
47122 체 인 화 편 의 점	72	342	162	180	64	256	8	86
47129 기 타 음 · 식 료 품 위 주 종 합 소 매 업	324	572	245	327	310	535	6	18
4719 그 외 기 타 종 합 소 매 업	19	148	46	102	13	37	4	42
47190 그 외 기 타 종 합 소 매 업	19	148	46	102	13	37	4	42
472 음 · 식 료 품 및 담 배 소 매 업	493	773	333	440	479	709	14	64
4721 식 료 품 소 매 업	474	733	308	425	461	675	13	58
47211 곡 물 소 매 업	23	33	22	11	22	30	1	3
47212 육 류 소 매 업	37	80	46	34	37	80	-	-
47213 수 산 물 소 매 업	312	433	168	265	310	430	2	3
47214 과 실 및 채 소 소 매 업	40	56	22	34	40	56	-	-
47215 빵 및 과 자 류 소 매 업	9	28	8	20	5	9	4	19

1. Summary Tables by Industrial Sub-classes

Unit : In each, Person

Types of Legal Organizations				사업체구분별 Types of Establishments						산업 분류 Industrial Class
회사·외법인 Juridical Org.		비법인 Non Juridical		단독 Single Firm		공장, 지사 Factory, Branch		본사, 본점 Head Office		
사업체수 Estab.	종사자수 Workers	사업체수 Estab.	종사자수 Workers	사업체수 Estab.	종사자수 Workers	사업체수 Estab.	종사자수 Workers	사업체수 Estab.	종사자수 Workers	
-	-	-	-	1	6	-	-	-	-	46711
1	1	-	-	11	52	1	1	2	26	46712
-	-	-	-	3	18	2	11	-	-	46713
-	-	-	-	10	42	1	4	2	30	4672
-	-	-	-	10	42	1	4	2	30	46721
-	-	-	-	-	-	-	-	-	-	46722
-	-	-	-	9	33	-	-	-	-	4673
-	-	-	-	-	-	-	-	-	-	46731
-	-	-	-	2	4	-	-	-	-	46732
-	-	-	-	1	2	-	-	-	-	46733
-	-	-	-	6	27	-	-	-	-	46739
-	-	-	-	3	8	-	-	-	-	4674
-	-	-	-	1	4	-	-	-	-	46741
-	-	-	-	2	4	-	-	-	-	46742
1	4	-	-	58	151	1	4	3	52	4679
1	4	-	-	45	118	-	-	2	29	46791
-	-	-	-	13	33	1	4	1	23	46799
1	5	-	-	48	228	-	-	2	25	468
1	5	-	-	48	228	-	-	2	25	4680
1	5	-	-	48	228	-	-	2	25	46800
10	135	5	8	2 023	4 148	98	1 344	12	178	47
6	91	5	8	405	999	26	859	2	77	471
-	-	-	-	-	-	6	654	-	-	4711
-	-	-	-	-	-	-	-	-	-	47111
-	-	-	-	-	-	6	654	-	-	47119
4	22	5	8	391	941	15	115	2	77	4712
1	11	-	-	9	131	1	11	2	77	47121
-	-	-	-	64	256	8	86	-	-	47122
3	11	5	8	318	554	6	18	-	-	47129
2	69	-	-	14	58	5	90	-	-	4719
2	69	-	-	14	58	5	90	-	-	47190
-	-	-	-	487	749	6	24	-	-	472
-	-	-	-	468	709	6	24	-	-	4721
-	-	-	-	23	33	-	-	-	-	47211
-	-	-	-	37	80	-	-	-	-	47212
-	-	-	-	311	431	1	2	-	-	47213
-	-	-	-	40	56	-	-	-	-	47214
-	-	-	-	5	9	4	19	-	-	47215

1. 산업세세분류별 총괄

단위 : 개, 명

산업분류 Industrial classification	종사자규모별 Size of Establishment							
	1 ~ 4명		5 ~ 9명		10 ~ 19명		20 ~ 49명	
	사업체수 Estab.	종사자수 Workers	사업체수 Estab.	종사자수 Workers	사업체수 Estab.	종사자수 Workers	사업체수 Estab.	종사자수 Workers
46711 고 체 연 료 및 관 련 제 품 도 매 업	-	-	1	6	-	-	-	-
46712 역 체 연 료 및 관 련 제 품 도 매 업	8	24	5	32	-	-	1	23
46713 기 체 연 료 및 관 련 제 품 도 매 업	2	3	2	16	1	10	-	-
4672 1 차 금 속 제 품 및 금 속 광 물 도 매 업	8	20	2	13	2	21	1	22
46721 1 차 금 속 제 품 도 매 업	8	20	2	13	2	21	1	22
46722 금 속 광 물 도 매 업	-	-	-	-	-	-	-	-
4673 화 학 물 질 및 화 학 제 품 도 매 업	6	10	2	13	1	10	-	-
46731 염 료 , 안 료 및 관 련 제 품 도 매 업	-	-	-	-	-	-	-	-
46732 비 료 및 농 약 도 매 업	2	4	-	-	-	-	-	-
46733 합 성 고 무 및 플 라 스 틱 물 질 도 매 업	1	2	-	-	-	-	-	-
46739 기 타 화 학 물 질 및 화 학 제 품 도 매 업	3	4	2	13	1	10	-	-
4674 방 직 용 섬 유 , 사 및 직 물 도 매 업	3	8	-	-	-	-	-	-
46741 방 직 용 섬 유 및 사 도 매 업	1	4	-	-	-	-	-	-
46742 직 물 도 매 업	2	4	-	-	-	-	-	-
4679 재 생 용 재 료 및 기 타 상 품 전 문 도 매 업	54	111	5	30	1	19	2	47
46791 재 생 용 재 료 수 집 및 관 매 업	42	88	3	16	1	19	1	24
46799 그 외 기 타 상 품 전 문 도 매 업	12	23	2	14	-	-	1	23
468 상 품 종 합 도 매 업	36	78	7	43	5	67	2	65
4680 상 품 종 합 도 매 업	36	78	7	43	5	67	2	65
46800 상 품 종 합 도 매 업	36	78	7	43	5	67	2	65
47 소 매 업 ; 자 동 차 제 외	1 981	3 236	89	544	37	508	15	408
471 종 합 소 매 업	379	703	30	178	12	165	3	65
4711 대 형 종 합 소 매 업	-	-	-	-	-	-	-	-
47111 백 화 점	-	-	-	-	-	-	-	-
47119 기 타 대 형 종 합 소 매 업	-	-	-	-	-	-	-	-
4712 음 · 식 료 품 위 주 종 합 소 매 업	367	677	27	158	10	135	2	44
47121 슈 퍼 마 켓	2	5	3	20	3	31	2	44
47122 체 인 화 편 의 점	45	120	20	118	7	104	-	-
47129 기 타 음 · 식 료 품 위 주 종 합 소 매 업	320	552	4	20	-	-	-	-
4719 그 외 기 타 종 합 소 매 업	12	26	3	20	2	30	1	21
47190 그 외 기 타 종 합 소 매 업	12	26	3	20	2	30	1	21
472 음 · 식 료 품 및 담 배 소 매 업	484	700	7	45	2	28	-	-
4721 식 료 품 소 매 업	467	673	5	32	2	28	-	-
47211 곡 물 소 매 업	23	33	-	-	-	-	-	-
47212 육 류 소 매 업	35	57	1	8	1	15	-	-
47213 수 산 물 소 매 업	311	428	1	5	-	-	-	-
47214 과 실 및 채 소 소 매 업	40	56	-	-	-	-	-	-
47215 빵 및 과 자 류 소 매 업	7	15	2	13	-	-	-	-

1. Summary Tables by Industrial Sub-classes

Unit : In each, Person

종사자규모별 Size of Establishment										산업 분류 Industrial Class
50 ~ 99명		100 ~ 299명		300 ~ 499명		500 ~ 999명		1000명 이상		
사업체수 Estab.	종사자수 Workers	사업체수 Estab.	종사자수 Workers	사업체수 Estab.	종사자수 Workers	사업체수 Estab.	종사자수 Workers	사업체수 Estab.	종사자수 Workers	
-	-	-	-	-	-	-	-	-	-	- 46711
-	-	-	-	-	-	-	-	-	-	- 46712
-	-	-	-	-	-	-	-	-	-	- 46713
-	-	-	-	-	-	-	-	-	-	- 4672
-	-	-	-	-	-	-	-	-	-	- 46721
-	-	-	-	-	-	-	-	-	-	- 46722
-	-	-	-	-	-	-	-	-	-	- 4673
-	-	-	-	-	-	-	-	-	-	- 46731
-	-	-	-	-	-	-	-	-	-	- 46732
-	-	-	-	-	-	-	-	-	-	- 46733
-	-	-	-	-	-	-	-	-	-	- 46739
-	-	-	-	-	-	-	-	-	-	- 4674
-	-	-	-	-	-	-	-	-	-	- 46741
-	-	-	-	-	-	-	-	-	-	- 46742
-	-	-	-	-	-	-	-	-	-	- 4679
-	-	-	-	-	-	-	-	-	-	- 46791
-	-	-	-	-	-	-	-	-	-	- 46799
-	-	-	-	-	-	-	-	-	-	- 468
-	-	-	-	-	-	-	-	-	-	- 4680
-	-	-	-	-	-	-	-	-	-	- 46800
7	456	4	518	-	-	-	-	-	-	- 47
5	306	4	518	-	-	-	-	-	-	- 471
2	136	4	518	-	-	-	-	-	-	- 4711
-	-	-	-	-	-	-	-	-	-	- 47111
2	136	4	518	-	-	-	-	-	-	- 47119
2	119	-	-	-	-	-	-	-	-	- 4712
2	119	-	-	-	-	-	-	-	-	- 47121
-	-	-	-	-	-	-	-	-	-	- 47122
-	-	-	-	-	-	-	-	-	-	- 47129
1	51	-	-	-	-	-	-	-	-	- 4719
1	51	-	-	-	-	-	-	-	-	- 47190
-	-	-	-	-	-	-	-	-	-	- 472
-	-	-	-	-	-	-	-	-	-	- 4721
-	-	-	-	-	-	-	-	-	-	- 47211
-	-	-	-	-	-	-	-	-	-	- 47212
-	-	-	-	-	-	-	-	-	-	- 47213
-	-	-	-	-	-	-	-	-	-	- 47214
-	-	-	-	-	-	-	-	-	-	- 47215

1. 산업세세분류별 총괄

단위 : 개, 명

산업분류 Industrial classification	합 계 Total				조직 형태 별			
	사업체수 Establishments	종사자수 Workers			개인 Individual		회사법인 Corporation	
		계 Sum	남자 Male	여자 Female	사업체수 Estab.	종사자수 Workers	사업체수 Estab.	종사자수 Workers
47216 건 강 보 조 식 품 소 매 업	20	36	16	20	19	30	1	6
47219 기 타 식 료 품 소 매 업	33	67	26	41	28	40	5	27
4722 음 료 및 담 배 소 매 업	19	40	25	15	18	34	1	6
47221 음 료 소 매 업	7	21	13	8	6	15	1	6
47222 담 배 소 매 업	12	19	12	7	12	19	-	-
473 정 보 통 신 장 비 소 매 업	113	285	192	93	94	173	19	112
4731 컴퓨터 및 주변장치, 소프트웨어 및 통신기기 소매업	95	225	147	78	80	154	15	71
47311 컴퓨터 및 주변장치, 소프트웨어 소매업	8	19	12	7	8	19	-	-
47312 통 신 기 기 소 매 업	87	206	135	71	72	135	15	71
4732 가 전 제 품 소 매 업	18	60	45	15	14	19	4	41
47320 가 전 제 품 소 매 업	18	60	45	15	14	19	4	41
474 섬유, 의복, 신발 및 가죽제품 소매업	459	750	268	482	439	644	20	106
4741 섬유, 직물, 의복 및 의복액세서리 소매업	398	652	212	440	384	570	14	82
47411 가 정 용 직 물 제 품 소 매 업	12	18	7	11	12	18	-	-
47412 한 복 소 매 업	3	4	1	3	3	4	-	-
47413 남 녀 용 정 장 소 매 업	108	167	50	117	106	160	2	7
47414 유 아 용 의 류 소 매 업	11	12	3	9	11	12	-	-
47415 내 의 소 매 업	28	37	8	29	28	37	-	-
47416 서 츠 및 기 타 의 복 소 매 업	187	352	126	226	175	277	12	75
47419 기 타 섬유, 직물 및 의복액세서리 소매업	49	62	17	45	49	62	-	-
4742 신 발 소 매 업	40	70	41	29	35	49	5	21
47420 신 발 소 매 업	40	70	41	29	35	49	5	21
4743 가 방 및 기 타 가 죽 제 품 소 매 업	21	28	15	13	20	25	1	3
47430 가 방 및 기 타 가 죽 제 품 소 매 업	21	28	15	13	20	25	1	3
475 기 타 가 정 용 품 소 매 업	156	295	214	81	148	232	8	63
4751 철물, 페인트, 유리 및 건설자재 소매업	87	140	107	33	82	126	5	14
47511 철 물 및 난 방 용 구 소 매 업	36	47	35	12	34	45	2	2
47512 기 계 공 구 소 매 업	6	6	6	-	6	6	-	-
47513 벽 지 및 장 판 류 소 매 업	6	13	7	6	6	13	-	-
47519 페인트, 유리 및 기타 건설자재 소매업	39	74	59	15	36	62	3	12
4752 가 구 소 매 업	27	48	32	16	27	48	-	-
47520 가 구 소 매 업	27	48	32	16	27	48	-	-
4759 그 외 기 타 가 정 용 품 소 매 업	42	107	75	32	39	58	3	49
47591 전 기 용 품 및 조 명 장 치 소 매 업	18	33	24	9	17	27	1	6
47592 식 탁 및 주 방 용 품 소 매 업	15	22	13	9	15	22	-	-
47593 악 기 소 매 업	4	36	33	3	3	4	1	32
47599 그 외 기타 분류 안된 가정용품 소매업	5	16	5	11	4	5	1	11
476 문 화 , 오 락 및 여 가 용 품 소 매 업	87	200	108	92	80	144	6	51

1. Summary Tables by Industrial Sub-classes

Unit : In each, Person

Types of Legal Organizations				사업체구분별 Types of Establishments						산업 분류 Industrial Class
회사외법인 Juridical Org.		비법인 Non Juridical		단독 Single Firm		공장, 지사 Factory, Branch		본사, 본점 Head Office		
사업체수 Estab.	종사자수 Workers	사업체수 Estab.	종사자수 Workers	사업체수 Estab.	종사자수 Workers	사업체수 Estab.	종사자수 Workers	사업체수 Estab.	종사자수 Workers	
-	-	-	-	20	36	-	-	-	-	47216
-	-	-	-	32	64	1	3	-	-	47219
-	-	-	-	19	40	-	-	-	-	4722
-	-	-	-	7	21	-	-	-	-	47221
-	-	-	-	12	19	-	-	-	-	47222
-	-	-	-	102	200	9	79	2	6	473
-	-	-	-	87	176	6	43	2	6	4731
-	-	-	-	8	19	-	-	-	-	47311
-	-	-	-	79	157	6	43	2	6	47312
-	-	-	-	15	24	3	36	-	-	4732
-	-	-	-	15	24	3	36	-	-	47320
-	-	-	-	444	670	14	71	1	9	474
-	-	-	-	389	596	9	56	-	-	4741
-	-	-	-	12	18	-	-	-	-	47411
-	-	-	-	3	4	-	-	-	-	47412
-	-	-	-	106	160	2	7	-	-	47413
-	-	-	-	11	12	-	-	-	-	47414
-	-	-	-	28	37	-	-	-	-	47415
-	-	-	-	180	303	7	49	-	-	47416
-	-	-	-	49	62	-	-	-	-	47419
-	-	-	-	35	49	4	12	1	9	4742
-	-	-	-	35	49	4	12	1	9	47420
-	-	-	-	20	25	1	3	-	-	4743
-	-	-	-	20	25	1	3	-	-	47430
-	-	-	-	153	261	2	2	1	32	475
-	-	-	-	85	138	2	2	-	-	4751
-	-	-	-	34	45	2	2	-	-	47511
-	-	-	-	6	6	-	-	-	-	47512
-	-	-	-	6	13	-	-	-	-	47513
-	-	-	-	39	74	-	-	-	-	47519
-	-	-	-	27	48	-	-	-	-	4752
-	-	-	-	27	48	-	-	-	-	47520
-	-	-	-	41	75	-	-	1	32	4759
-	-	-	-	18	33	-	-	-	-	47591
-	-	-	-	15	22	-	-	-	-	47592
-	-	-	-	3	4	-	-	1	32	47593
-	-	-	-	5	16	-	-	-	-	47599
1	5	-	-	82	150	5	50	-	-	476

1. 산업세세분류별 총괄

단위 : 개, 명

산업분류 Industrial classification	종사자규모별 Size of Establishment							
	1 ~ 4명		5 ~ 9명		10 ~ 19명		20 ~ 49명	
	사업체수 Estab.	종사자수 Workers	사업체수 Estab.	종사자수 Workers	사업체수 Estab.	종사자수 Workers	사업체수 Estab.	종사자수 Workers
47216 건 강 보 조 식 품 소 매 업	19	30	1	6	-	-	-	-
47219 기 타 식 료 품 소 매 업	32	54	-	-	1	13	-	-
4722 음 료 및 담 배 소 매 업	17	27	2	13	-	-	-	-
47221 음 료 소 매 업	5	8	2	13	-	-	-	-
47222 담 배 소 매 업	12	19	-	-	-	-	-	-
473 정 보 통 신 장 비 소 매 업	102	190	8	51	3	44	-	-
4731 컴퓨터 및 주변장치, 소프트웨어 및 통신기기 소매업	88	171	6	39	1	15	-	-
47311 컴퓨터 및 주변장치, 소프트웨어 소매업	7	12	1	7	-	-	-	-
47312 통 신 기 기 소 매 업	81	159	5	32	1	15	-	-
4732 가 전 제 품 소 매 업	14	19	2	12	2	29	-	-
47320 가 전 제 품 소 매 업	14	19	2	12	2	29	-	-
474 섬유, 의복, 신발 및 가죽제품 소매업	452	679	5	29	1	12	1	30
4741 섬유, 직물, 의복 및 의복액세서리 소매업	393	595	3	15	1	12	1	30
47411 가 정 용 직 물 제 품 소 매 업	12	18	-	-	-	-	-	-
47412 한 복 소 매 업	3	4	-	-	-	-	-	-
47413 남 녀 용 정 장 소 매 업	108	167	-	-	-	-	-	-
47414 유 아 용 의 류 소 매 업	11	12	-	-	-	-	-	-
47415 내 의 소 매 업	28	37	-	-	-	-	-	-
47416 서 츠 및 기 타 의 복 소 매 업	182	295	3	15	1	12	1	30
47419 기 타 섬유, 직물 및 의복액세서리 소매업	49	62	-	-	-	-	-	-
4742 신 발 소 매 업	38	56	2	14	-	-	-	-
47420 신 발 소 매 업	38	56	2	14	-	-	-	-
4743 가 방 및 기 타 가 죽 제 품 소 매 업	21	28	-	-	-	-	-	-
47430 가 방 및 기 타 가 죽 제 품 소 매 업	21	28	-	-	-	-	-	-
475 기 타 가 정 용 품 소 매 업	149	225	5	27	1	11	1	32
4751 철물, 페인트, 유리 및 건설자재 소매업	83	119	4	21	-	-	-	-
47511 철 물 및 난 방 용 구 소 매 업	36	47	-	-	-	-	-	-
47512 기 계 공 구 소 매 업	6	6	-	-	-	-	-	-
47513 벽 지 및 장 판 류 소 매 업	6	13	-	-	-	-	-	-
47519 페인트, 유리 및 기타 건설자재 소매업	35	53	4	21	-	-	-	-
4752 가 구 소 매 업	27	48	-	-	-	-	-	-
47520 가 구 소 매 업	27	48	-	-	-	-	-	-
4759 그 외 기 타 가 정 용 품 소 매 업	39	58	1	6	1	11	1	32
47591 전 기 용 품 및 조 명 장 치 소 매 업	17	27	1	6	-	-	-	-
47592 식 탁 및 주 방 용 품 소 매 업	15	22	-	-	-	-	-	-
47593 악 기 소 매 업	3	4	-	-	-	-	1	32
47599 그 외 기타 분류안된 가정용품 소매업	4	5	-	-	1	11	-	-
476 문 화 , 오 락 및 여 가 용 품 소 매 업	81	130	4	21	1	14	1	35

1. Summary Tables by Industrial Sub-classes

Unit : In each, Person

종사자규모별 Size of Establishment										산업 분류 Industrial Class
50 ~ 99명		100 ~ 299명		300 ~ 499명		500 ~ 999명		1000명 이상		
사업체수 Estab.	종사자수 Workers	사업체수 Estab.	종사자수 Workers	사업체수 Estab.	종사자수 Workers	사업체수 Estab.	종사자수 Workers	사업체수 Estab.	종사자수 Workers	
-	-	-	-	-	-	-	-	-	-	- 47216
-	-	-	-	-	-	-	-	-	-	- 47219
-	-	-	-	-	-	-	-	-	-	- 4722
-	-	-	-	-	-	-	-	-	-	- 47221
-	-	-	-	-	-	-	-	-	-	- 47222
-	-	-	-	-	-	-	-	-	-	- 473
-	-	-	-	-	-	-	-	-	-	- 4731
-	-	-	-	-	-	-	-	-	-	- 47311
-	-	-	-	-	-	-	-	-	-	- 47312
-	-	-	-	-	-	-	-	-	-	- 4732
-	-	-	-	-	-	-	-	-	-	- 47320
-	-	-	-	-	-	-	-	-	-	- 474
-	-	-	-	-	-	-	-	-	-	- 4741
-	-	-	-	-	-	-	-	-	-	- 47411
-	-	-	-	-	-	-	-	-	-	- 47412
-	-	-	-	-	-	-	-	-	-	- 47413
-	-	-	-	-	-	-	-	-	-	- 47414
-	-	-	-	-	-	-	-	-	-	- 47415
-	-	-	-	-	-	-	-	-	-	- 47416
-	-	-	-	-	-	-	-	-	-	- 47419
-	-	-	-	-	-	-	-	-	-	- 4742
-	-	-	-	-	-	-	-	-	-	- 47420
-	-	-	-	-	-	-	-	-	-	- 4743
-	-	-	-	-	-	-	-	-	-	- 47430
-	-	-	-	-	-	-	-	-	-	- 475
-	-	-	-	-	-	-	-	-	-	- 4751
-	-	-	-	-	-	-	-	-	-	- 47511
-	-	-	-	-	-	-	-	-	-	- 47512
-	-	-	-	-	-	-	-	-	-	- 47513
-	-	-	-	-	-	-	-	-	-	- 47519
-	-	-	-	-	-	-	-	-	-	- 4752
-	-	-	-	-	-	-	-	-	-	- 47520
-	-	-	-	-	-	-	-	-	-	- 4759
-	-	-	-	-	-	-	-	-	-	- 47591
-	-	-	-	-	-	-	-	-	-	- 47592
-	-	-	-	-	-	-	-	-	-	- 47593
-	-	-	-	-	-	-	-	-	-	- 47599
-	-	-	-	-	-	-	-	-	-	- 476

1. 산업세세분류별 총괄

단위 : 개, 명

산업분류 Industrial classification	합 계 Total				조직형태별			
	사업체수 Establishments	종사자수 Workers			개인 Individual		회사법인 Corporation	
		계 Sum	남자 Male	여자 Female	사업체수 Estab.	종사자수 Workers	사업체수 Estab.	종사자수 Workers
4761 서 적 및 문 구 용 품 소 매 업	48	138	71	67	44	89	3	44
47611 서 적 및 잡 지 류 소 매 업	16	66	26	40	13	22	2	39
47612 문 구 용 품 소 매 업	32	72	45	27	31	67	1	5
4762 음 반 및 비 디 오 물 소 매 업	5	5	3	2	5	5	-	-
47620 음 반 및 비 디 오 물 소 매 업	5	5	3	2	5	5	-	-
4763 스 포 츠 용 품 소 매 업	20	35	18	17	17	28	3	7
47631 운 동 및 경 기 용 품 소 매 업	16	30	14	16	13	23	3	7
47632 자 전 거 및 기 타 운 송 장 비 소 매 업	4	5	4	1	4	5	-	-
4764 게 임 용 구 , 인 형 및 장 난 감 소 매 업	14	22	16	6	14	22	-	-
47640 게 임 용 구 , 인 형 및 장 난 감 소 매 업	14	22	16	6	14	22	-	-
477 연 료 소 매 업	55	347	280	67	26	120	29	227
4771 차 량 용 연 료 소 매 업	45	322	260	62	17	99	28	223
47711 차 량 용 주 유 소 운 영 업	40	268	210	58	16	94	24	174
47712 차 량 용 가 스 충 전 업	5	54	50	4	1	5	4	49
4772 가 경 용 연 료 소 매 업	10	25	20	5	9	21	1	4
47721 가 경 용 고 체 연 료 소 매 업	3	4	3	1	3	4	-	-
47722 가 경 용 액 체 연 료 소 매 업	6	11	8	3	5	7	1	4
47723 가 경 용 가 스 연 료 소 매 업	1	10	9	1	1	10	-	-
478 기 타 상 품 전 문 소 매 업	316	823	323	500	292	570	21	214
4781 의약품, 의료용 기기, 화장품 및 방향제 소매업	127	322	101	221	117	276	10	46
47811 의 약 품 및 의 료 용 품 소 매 업	57	165	64	101	57	165	-	-
47812 의 료 용 기 구 소 매 업	9	13	6	7	8	11	1	2
47813 화 장 품 및 방 향 제 소 매 업	61	144	31	113	52	100	9	44
4782 사무용 기기, 사진장비 및 정밀기기 소매업	28	69	52	17	27	64	1	5
47821 사 무 용 기 기 소 매 업	3	9	6	3	2	4	1	5
47822 안 경 소 매 업	22	55	43	12	22	55	-	-
47823 사 전 기 및 사 전 용 품 소 매 업	1	1	1	-	1	1	-	-
47829 기 타 광 학 및 정 밀 기 기 소 매 업	2	4	2	2	2	4	-	-
4783 시 계 및 귀 금 속 소 매 업	44	61	32	29	44	61	-	-
47830 시 계 및 귀 금 속 소 매 업	44	61	32	29	44	61	-	-
4784 예 술 품 및 선 물 용 품 소 매 업	52	227	83	144	42	80	9	146
47841 예 술 품 및 골 동 품 소 매 업	24	35	20	15	23	33	1	2
47842 관 랑 민 예 품 및 선 물 용 품 소 매 업	28	192	63	129	19	47	8	144
4785 그 외 기 타 상 품 전 문 소 매 업	52	78	38	40	51	76	-	-
47851 화 초 및 산 식 물 소 매 업	29	44	18	26	29	44	-	-
47852 애 완 용 동 물 및 관 련 용 품 소 매 업	10	13	5	8	10	13	-	-
47859 그 외 기 타 분 류 안 된 상 품 전 문 소 매 업	13	21	15	6	12	19	-	-

1. Summary Tables by Industrial Sub-classes

Unit : In each, Person

Types of Legal Organizations				사업체구분별 Types of Establishments						산업 분류 Industrial Class
회사·외법인 Juridical Org.		비법인 Non Juridical		단독 Single Firm		공장, 지사 Factory, Branch		본사, 본점 Head Office		
사업체수 Estab.	종사자수 Workers	사업체수 Estab.	종사자수 Workers	사업체수 Estab.	종사자수 Workers	사업체수 Estab.	종사자수 Workers	사업체수 Estab.	종사자수 Workers	
1	5	-	-	45	93	3	45	-	-	4761
1	5	-	-	14	26	2	40	-	-	47611
-	-	-	-	31	67	1	5	-	-	47612
-	-	-	-	5	5	-	-	-	-	4762
-	-	-	-	5	5	-	-	-	-	47620
-	-	-	-	18	30	2	5	-	-	4763
-	-	-	-	14	25	2	5	-	-	47631
-	-	-	-	4	5	-	-	-	-	47632
-	-	-	-	14	22	-	-	-	-	4764
-	-	-	-	14	22	-	-	-	-	47640
-	-	-	-	33	194	19	125	3	28	477
-	-	-	-	23	169	19	125	3	28	4771
-	-	-	-	20	125	17	115	3	28	47711
-	-	-	-	3	44	2	10	-	-	47712
-	-	-	-	10	25	-	-	-	-	4772
-	-	-	-	3	4	-	-	-	-	47721
-	-	-	-	6	11	-	-	-	-	47722
-	-	-	-	1	10	-	-	-	-	47723
3	39	-	-	298	701	15	96	3	26	478
-	-	-	-	117	276	8	42	2	4	4781
-	-	-	-	57	165	-	-	-	-	47811
-	-	-	-	8	11	-	-	1	2	47812
-	-	-	-	52	100	8	42	1	2	47813
-	-	-	-	28	69	-	-	-	-	4782
-	-	-	-	3	9	-	-	-	-	47821
-	-	-	-	22	55	-	-	-	-	47822
-	-	-	-	1	1	-	-	-	-	47823
-	-	-	-	2	4	-	-	-	-	47829
-	-	-	-	44	61	-	-	-	-	4783
-	-	-	-	44	61	-	-	-	-	47830
1	1	-	-	46	189	5	16	1	22	4784
-	-	-	-	23	33	1	2	-	-	47841
1	1	-	-	23	156	4	14	1	22	47842
1	2	-	-	51	76	1	2	-	-	4785
-	-	-	-	29	44	-	-	-	-	47851
-	-	-	-	10	13	-	-	-	-	47852
1	2	-	-	12	19	1	2	-	-	47859

1. 산업세세분류별 총괄

단위 : 개, 명

산업분류 Industrial classification	종사자규모별 Size of Establishment							
	1 ~ 4명		5 ~ 9명		10 ~ 19명		20 ~49명	
	사업체수 Estab.	종사자수 Workers	사업체수 Estab.	종사자수 Workers	사업체수 Estab.	종사자수 Workers	사업체수 Estab.	종사자수 Workers
4761 서 적 및 문 구 용 품 소 매 업	42	68	4	21	1	14	1	35
47611 서 적 및 잡 지 류 소 매 업	14	26	1	5	-	-	1	35
47612 문 구 용 품 소 매 업	28	42	3	16	1	14	-	-
4762 음 반 및 비 디 오 물 소 매 업	5	5	-	-	-	-	-	-
47620 음 반 및 비 디 오 물 소 매 업	5	5	-	-	-	-	-	-
4763 스 포 츠 용 품 소 매 업	20	35	-	-	-	-	-	-
47631 운 동 및 경 기 용 품 소 매 업	16	30	-	-	-	-	-	-
47632 자 전 거 및 기 타 운 송 장 비 소 매 업	4	5	-	-	-	-	-	-
4764 게 임 용 구 , 인 형 및 장 난 감 소 매 업	14	22	-	-	-	-	-	-
47640 게 임 용 구 , 인 형 및 장 난 감 소 매 업	14	22	-	-	-	-	-	-
477 연 료 소 매 업	25	58	18	114	11	141	1	34
4771 차 량 용 연 료 소 매 업	16	43	18	114	10	131	1	34
47711 차 량 용 주 유 소 운 영 업	15	40	15	97	10	131	-	-
47712 차 량 용 가 스 충 전 업	1	3	3	17	-	-	1	34
4772 가 경 용 연 료 소 매 업	9	15	-	-	1	10	-	-
47721 가 경 용 고 체 연 료 소 매 업	3	4	-	-	-	-	-	-
47722 가 경 용 액 체 연 료 소 매 업	6	11	-	-	-	-	-	-
47723 가 경 용 가 스 연 료 소 매 업	-	-	-	-	1	10	-	-
478 기 타 상 품 전 문 소 매 업	298	522	9	63	4	64	4	107
4781 의 약 품 , 의 료 용 기 구 , 화 장 품 및 방 향 제 소 매 업	120	249	5	34	1	16	1	23
47811 의 약 품 및 의 료 용 품 소 매 업	52	115	4	27	-	-	1	23
47812 의 료 용 기 구 소 매 업	9	13	-	-	-	-	-	-
47813 화 장 품 및 방 향 제 소 매 업	59	121	1	7	1	16	-	-
4782 사 무 용 기 기 , 사 진 장 비 및 정 밀 기 기 소 매 업	25	47	3	22	-	-	-	-
47821 사 무 용 기 기 소 매 업	2	4	1	5	-	-	-	-
47822 안 경 소 매 업	20	38	2	17	-	-	-	-
47823 사 진 기 및 사 진 용 품 소 매 업	1	1	-	-	-	-	-	-
47829 기 타 광 학 및 정 밀 기 기 소 매 업	2	4	-	-	-	-	-	-
4783 시 계 및 귀 금 속 소 매 업	44	61	-	-	-	-	-	-
47830 시 계 및 귀 금 속 소 매 업	44	61	-	-	-	-	-	-
4784 예 술 품 및 선 물 용 품 소 매 업	46	74	1	7	2	31	2	48
47841 예 술 품 및 골 동 품 소 매 업	24	35	-	-	-	-	-	-
47842 관 광 민 예 품 및 선 물 용 품 소 매 업	22	39	1	7	2	31	2	48
4785 그 외 기 타 상 품 전 문 소 매 업	52	78	-	-	-	-	-	-
47851 화 초 및 산 식 물 소 매 업	29	44	-	-	-	-	-	-
47852 애 완 용 동 물 및 관 련 용 품 소 매 업	10	13	-	-	-	-	-	-
47859 그 외 기 타 분 류 안 된 상 품 전 문 소 매 업	13	21	-	-	-	-	-	-

1. Summary Tables by Industrial Sub-classes

Unit : In each, Person

종사자규모별 Size of Establishment										산업 분류 Industrial Class
50 ~ 99명		100 ~ 299명		300 ~ 499명		500 ~ 999명		1000명 이상		
사업체수 Estab.	종사자수 Workers	사업체수 Estab.	종사자수 Workers	사업체수 Estab.	종사자수 Workers	사업체수 Estab.	종사자수 Workers	사업체수 Estab.	종사자수 Workers	
-	-	-	-	-	-	-	-	-	-	- 4761
-	-	-	-	-	-	-	-	-	-	- 47611
-	-	-	-	-	-	-	-	-	-	- 47612
-	-	-	-	-	-	-	-	-	-	- 4762
-	-	-	-	-	-	-	-	-	-	- 47620
-	-	-	-	-	-	-	-	-	-	- 4763
-	-	-	-	-	-	-	-	-	-	- 47631
-	-	-	-	-	-	-	-	-	-	- 47632
-	-	-	-	-	-	-	-	-	-	- 4764
-	-	-	-	-	-	-	-	-	-	- 47640
-	-	-	-	-	-	-	-	-	-	- 477
-	-	-	-	-	-	-	-	-	-	- 4771
-	-	-	-	-	-	-	-	-	-	- 47711
-	-	-	-	-	-	-	-	-	-	- 47712
-	-	-	-	-	-	-	-	-	-	- 4772
-	-	-	-	-	-	-	-	-	-	- 47721
-	-	-	-	-	-	-	-	-	-	- 47722
-	-	-	-	-	-	-	-	-	-	- 47723
1	67	-	-	-	-	-	-	-	-	- 478
-	-	-	-	-	-	-	-	-	-	- 4781
-	-	-	-	-	-	-	-	-	-	- 47811
-	-	-	-	-	-	-	-	-	-	- 47812
-	-	-	-	-	-	-	-	-	-	- 47813
-	-	-	-	-	-	-	-	-	-	- 4782
-	-	-	-	-	-	-	-	-	-	- 47821
-	-	-	-	-	-	-	-	-	-	- 47822
-	-	-	-	-	-	-	-	-	-	- 47823
-	-	-	-	-	-	-	-	-	-	- 47829
-	-	-	-	-	-	-	-	-	-	- 4783
-	-	-	-	-	-	-	-	-	-	- 47830
1	67	-	-	-	-	-	-	-	-	- 4784
-	-	-	-	-	-	-	-	-	-	- 47841
1	67	-	-	-	-	-	-	-	-	- 47842
-	-	-	-	-	-	-	-	-	-	- 4785
-	-	-	-	-	-	-	-	-	-	- 47851
-	-	-	-	-	-	-	-	-	-	- 47852
-	-	-	-	-	-	-	-	-	-	- 47859

1. 산업세세분류별 총괄

단위 : 개, 명

산업분류 Industrial classification	합 계 Total				조 직 형 태 별			
	사업체수 Establishments	종사자수 Workers			개인 Individual		회사법인 Corporation	
		계 Sum	남자 Male	여자 Female	사업체수 Estab.	종사자수 Workers	사업체수 Estab.	종사자수 Workers
4786 중 고 상 품 소 매 업	13	66	17	49	11	13	1	17
47861 중 고 가 구 소 매 업	-	-	-	-	-	-	-	-
47862 중 고 가 전 제 품 소 매 업	6	22	13	9	5	5	1	17
47869 기 타 중 고 상 품 소 매 업	7	44	4	40	6	8	-	-
479 무 점 포 소 매 업	21	262	44	218	18	221	3	41
4791 통 신 관 매 업	6	18	10	8	5	15	1	3
47911 전 자 상 거 래 업	6	18	10	8	5	15	1	3
47919 기 타 통 신 관 매 업	-	-	-	-	-	-	-	-
4792 노 점 및 유 사 이 동 소 매 업	-	-	-	-	-	-	-	-
47920 노 점 및 유 사 이 동 소 매 업	-	-	-	-	-	-	-	-
4799 기 타 무 점 포 소 매 업	15	244	34	210	13	206	2	38
47991 자 동 관 매 기 운 영 업	-	-	-	-	-	-	-	-
47992 계 약 배 달 관 매 업	10	92	30	62	9	74	1	18
47993 방 문 관 매 업	5	152	4	148	4	132	1	20
47999 그 외 기 타 무 점 포 소 매 업	-	-	-	-	-	-	-	-
H 운 수 업 (49~52)	2 315	25 790	20 355	5 435	1 269	2 937	931	20 034
49 육 상 운 송 및 파 이 프 라 인 운 송 업	1 039	5 432	4 811	621	815	1 018	222	4 353
491 철 도 운 송 업	-	-	-	-	-	-	-	-
4910 철 도 운 송 업	-	-	-	-	-	-	-	-
49100 철 도 운 송 업	-	-	-	-	-	-	-	-
492 육 상 여 객 운 송 업	251	1 826	1 756	70	235	235	14	1 530
4921 도 시 경 기 육 상 여 객 운 송 업	10	894	841	53	-	-	8	833
49211 도 시 철 도 운 송 업	5	94	73	21	-	-	3	33
49212 시 내 버 스 운 송 업	4	734	707	27	-	-	4	734
49219 기 타 도 시 경 기육 상 여 객 운 송 업	1	66	61	5	-	-	1	66
4922 시 외 버 스 운 송 업	2	544	539	5	-	-	2	544
49220 시 외 버 스 운 송 업	2	544	539	5	-	-	2	544
4923 부 경 기 여 객 육 상 운 송 업	239	388	376	12	235	235	4	153
49231 택 시 운 송 업	236	351	341	10	235	235	1	116
49232 전 세 버 스 운 송 업	3	37	35	2	-	-	3	37
49233 장 의 차 량 운 영 업	-	-	-	-	-	-	-	-
49239 기 타 부 경 기 여 객육 상 운 송 업	-	-	-	-	-	-	-	-
493도 로 화 물 운 송 업	746	2 758	2 356	402	551	647	195	2 111
4931 화 물 자 동 차 운 송 업	746	2 758	2 356	402	551	647	195	2 111
49311 일 반 화 물 자 동 차 운 송 업	234	2 202	1 853	349	48	115	186	2 087
49312 용 달 및 개 별 화 물 자 동 차 운 송 업	512	556	503	53	503	532	9	24

1. Summary Tables by Industrial Sub-classes

Unit : In each, Person

Types of Legal Organizations				사업체구분별 Types of Establishments						산업 분류 Industrial Class
회사·외법인 Juridical Org.		비법인 Non Juridical		단독 Single Firm		공장, 지사 Factory, Branch		본사, 본점 Head Office		
사업체수 Estab.	종사자수 Workers	사업체수 Estab.	종사자수 Workers	사업체수 Estab.	종사자수 Workers	사업체수 Estab.	종사자수 Workers	사업체수 Estab.	종사자수 Workers	
1	36	-	-	12	30	1	36	-	-	4786
-	-	-	-	-	-	-	-	-	-	47861
-	-	-	-	6	22	-	-	-	-	47862
1	36	-	-	6	8	1	36	-	-	47869
-	-	-	-	19	224	2	38	-	-	479
-	-	-	-	6	18	-	-	-	-	4791
-	-	-	-	6	18	-	-	-	-	47911
-	-	-	-	-	-	-	-	-	-	47919
-	-	-	-	-	-	-	-	-	-	4792
-	-	-	-	-	-	-	-	-	-	47920
-	-	-	-	13	206	2	38	-	-	4799
-	-	-	-	-	-	-	-	-	-	47991
-	-	-	-	9	74	1	18	-	-	47992
-	-	-	-	4	132	1	20	-	-	47993
-	-	-	-	-	-	-	-	-	-	47999
108	2 766	7	53	1 789	8 402	434	11 881	92	5 507	H
2	61	-	-	937	2 613	85	1 882	17	937	49
-	-	-	-	-	-	-	-	-	-	491
-	-	-	-	-	-	-	-	-	-	4910
-	-	-	-	-	-	-	-	-	-	49100
2	61	-	-	241	1 118	8	164	2	544	492
2	61	-	-	4	734	6	160	-	-	4921
2	61	-	-	-	-	5	94	-	-	49211
-	-	-	-	4	734	-	-	-	-	49212
-	-	-	-	-	-	1	66	-	-	49219
-	-	-	-	-	-	-	-	2	544	4922
-	-	-	-	-	-	-	-	2	544	49220
-	-	-	-	237	384	2	4	-	-	4923
-	-	-	-	236	351	-	-	-	-	49231
-	-	-	-	1	33	2	4	-	-	49232
-	-	-	-	-	-	-	-	-	-	49233
-	-	-	-	-	-	-	-	-	-	49239
-	-	-	-	661	1 259	70	1 106	15	393	493
-	-	-	-	661	1 259	70	1 106	15	393	4931
-	-	-	-	152	716	67	1 093	15	393	49311
-	-	-	-	509	543	3	13	-	-	49312

1. 산업세세분류별 총괄

단위 : 개, 명

산업분류 Industrial classification	종사자규모별 Size of Establishment							
	1 ~ 4명		5 ~ 9명		10 ~ 19명		20 ~ 49명	
	사업체수 Estab.	종사자수 Workers	사업체수 Estab.	종사자수 Workers	사업체수 Estab.	종사자수 Workers	사업체수 Estab.	종사자수 Workers
4786 중 고 상 품 소 매 업	11	13	-	-	1	17	1	36
47861 중 고 가 구 소 매 업	-	-	-	-	-	-	-	-
47862 중 고 가 전 제 품 소 매 업	5	5	-	-	1	17	-	-
47869 기 타 중 고 상 품 소 매 업	6	8	-	-	-	-	1	36
479 무 점 포 소 매 업	11	29	3	16	2	29	4	105
4791 통 신 관 매 업	6	18	-	-	-	-	-	-
47911 전 자 상 거 래 업	6	18	-	-	-	-	-	-
47919 기 타 통 신 관 매 업	-	-	-	-	-	-	-	-
4792 노 점 및 유 사 이 동 소 매 업	-	-	-	-	-	-	-	-
47920 노 점 및 유 사 이 동 소 매 업	-	-	-	-	-	-	-	-
4799 기 타 무 점 포 소 매 업	5	11	3	16	2	29	4	105
47991 자 동 관 매 기 운 영 업	-	-	-	-	-	-	-	-
47992 계 약 배 달 관 매 업	4	8	2	10	2	29	2	45
47993 방 문 관 매 업	1	3	1	6	-	-	2	60
47999 그 외 기 타 무 점 포 소 매 업	-	-	-	-	-	-	-	-
H 운 수 업 (49~52)	1 538	2 541	415	2 737	190	2 492	104	3 194
49 육 상 운 송 및 파 이 프 라 인 운 송 업	898	1 094	66	439	33	463	24	764
491 철 도 운 송 업	-	-	-	-	-	-	-	-
4910 철 도 운 송 업	-	-	-	-	-	-	-	-
49100 철 도 운 송 업	-	-	-	-	-	-	-	-
492 육 상 여 객 운 송 업	237	239	2	13	1	19	4	116
4921 도 시 경 기 육 상 여 객 운 송 업	-	-	2	13	1	19	2	62
49211 도 시 철 도 운 송 업	-	-	2	13	1	19	2	62
49212 시 내 버 스 운 송 업	-	-	-	-	-	-	-	-
49219 기 타 도 시 경 기육 상 여 객 운 송 업	-	-	-	-	-	-	-	-
4922 시 외 버 스 운 송 업	-	-	-	-	-	-	1	21
49220 시 외 버 스 운 송 업	-	-	-	-	-	-	1	21
4923 부 정 기 여 객 육 상 운 송 업	237	239	-	-	-	-	1	33
49231 택 시 운 송 업	235	235	-	-	-	-	-	-
49232 전 세 버 스 운 송 업	2	4	-	-	-	-	1	33
49233 장 의 차 량 운 영 업	-	-	-	-	-	-	-	-
49239 기 타 부 정 기 여 객육 상 운 송 업	-	-	-	-	-	-	-	-
493도 로 화 물 운 송 업	640	808	56	365	25	352	19	613
4931 화 물 자 동 차 운 송 업	640	808	56	365	25	352	19	613
49311 일 반 화 물 자 동 차 운 송 업	132	283	53	345	24	341	19	613
49312 용 달 및 개 별 화 물 자 동 차 운 송 업	508	525	3	20	1	11	-	-

1. Summary Tables by Industrial Sub-classes

Unit : In each, Person

종사자규모별 Size of Establishment										산업 분류 Industrial Class
50 ~ 99명		100 ~ 299명		300 ~ 499명		500 ~ 999명		1000명 이상		
사업체수 Estab.	종사자수 Workers	사업체수 Estab.	종사자수 Workers	사업체수 Estab.	종사자수 Workers	사업체수 Estab.	종사자수 Workers	사업체수 Estab.	종사자수 Workers	
-	-	-	-	-	-	-	-	-	-	- 4786
-	-	-	-	-	-	-	-	-	-	- 47861
-	-	-	-	-	-	-	-	-	-	- 47862
-	-	-	-	-	-	-	-	-	-	- 47869
1	83	-	-	-	-	-	-	-	-	- 479
-	-	-	-	-	-	-	-	-	-	- 4791
-	-	-	-	-	-	-	-	-	-	- 47911
-	-	-	-	-	-	-	-	-	-	- 47919
-	-	-	-	-	-	-	-	-	-	- 4792
-	-	-	-	-	-	-	-	-	-	- 47920
1	83	-	-	-	-	-	-	-	-	- 4799
-	-	-	-	-	-	-	-	-	-	- 47991
-	-	-	-	-	-	-	-	-	-	- 47992
1	83	-	-	-	-	-	-	-	-	- 47993
-	-	-	-	-	-	-	-	-	-	- 47999
38	2 606	19	3 312	5	2 120	3	1 764	3	5 024	H
7	434	10	1 715	-	-	1	523	-	-	- 49
-	-	-	-	-	-	-	-	-	-	- 491
-	-	-	-	-	-	-	-	-	-	- 4910
-	-	-	-	-	-	-	-	-	-	- 49100
1	66	5	850	-	-	1	523	-	-	- 492
1	66	4	734	-	-	-	-	-	-	- 4921
-	-	-	-	-	-	-	-	-	-	- 49211
-	-	4	734	-	-	-	-	-	-	- 49212
1	66	-	-	-	-	-	-	-	-	- 49219
-	-	-	-	-	-	1	523	-	-	- 4922
-	-	-	-	-	-	1	523	-	-	- 49220
-	-	1	116	-	-	-	-	-	-	- 4923
-	-	1	116	-	-	-	-	-	-	- 49231
-	-	-	-	-	-	-	-	-	-	- 49232
-	-	-	-	-	-	-	-	-	-	- 49233
-	-	-	-	-	-	-	-	-	-	- 49239
4	236	2	384	-	-	-	-	-	-	- 493
4	236	2	384	-	-	-	-	-	-	- 4931
4	236	2	384	-	-	-	-	-	-	- 49311
-	-	-	-	-	-	-	-	-	-	- 49312

1. 산업세세분류별 총괄

단위 : 개, 명

산업분류 Industrial classification										합 계 Total				조 직 형 태 별					
										사업체수 Establishments	종사자수 Workers			개인 Individual		회사법인 Corporation			
											계 Sum	남자 Male	여자 Female	사업체수 Estab.	종사자수 Workers	사업체수 Estab.	종사자수 Workers		
4939	기	타	도	로	화	물	운	송	업	-	-	-	-	-	-	-	-		
49390	기	타	도	로	화	물	운	송	업	-	-	-	-	-	-	-	-		
494	소	화	물	전	문	운	송	업	42	848	699	149	29	136	13	712			
4940	소	화	물	전	문	운	송	업	42	848	699	149	29	136	13	712			
49401	텍				배			업	40	834	687	147	27	122	13	712			
49402	늘		찬		배		달	업	2	14	12	2	2	14	-	-			
495	파	이	프	라	인	운	송	업	-	-	-	-	-	-	-	-			
4950	파	이	프	라	인	운	송	업	-	-	-	-	-	-	-	-			
49500	파	이	프	라	인	운	송	업	-	-	-	-	-	-	-	-			
50	수		상		운		송	업	153	885	696	189	92	175	61	710			
501	해		상		운		송	업	96	746	592	154	42	102	54	644			
5011	외		항		운		송	업	18	172	100	72	1	1	17	171			
50111	외		항	여	객	운	송	업	3	29	20	9	-	-	3	29			
50112	외		항	화	물	운	송	업	15	143	80	63	1	1	14	142			
5012	내		항		운		송	업	39	370	317	53	9	45	30	325			
50121	내		항	여	객	운	송	업	10	118	96	22	1	10	9	108			
50122	내		항	화	물	운	송	업	29	252	221	31	8	35	21	217			
5013	기	타	해	상	운		송	업	39	204	175	29	32	56	7	148			
50130	기	타	해	상	운		송	업	39	204	175	29	32	56	7	148			
502	내	륙	수	상	및	항	만	내	운	송	업	57	139	104	35	50	73	66	
5020	내	륙	수	상	및	항	만	내	운	송	업	57	139	104	35	50	73	66	
50201	내	륙	수	상	여	객	운	송	업	1	5	2	3	-	-	1	5		
50202	내	륙	수	상	화	물	운	송	업	-	-	-	-	-	-	-	-		
50203	항		만		내		운	송	업	55	123	91	32	49	62	6	61		
50209	기	타	내	륙	수	상	및	항	만	내	운	송	업	1	11	11	-	-	
51	항		공		운		송	업	38	1 666	734	932	-	-	38	1 666			
511	정	기	항	공	운		송	업	38	1 666	734	932	-	-	38	1 666			
5110	정	기	항	공	운		송	업	38	1 666	734	932	-	-	38	1 666			
51100	정	기	항	공	운		송	업	38	1 666	734	932	-	-	38	1 666			
512	부	정	기	항	공	운	송	업	-	-	-	-	-	-	-	-			
5120	부	정	기	항	공	운	송	업	-	-	-	-	-	-	-	-			
51200	부	정	기	항	공	운	송	업	-	-	-	-	-	-	-	-			
52	창	고	및	운	송	관	련	서	비	스	업	1 085	17 807	14 114	3 693	362	1 744	610	13 305
521	보	관	및	창	고		업		145	2 435	2 013	422	6	22	135	2 279			

1. Summary Tables by Industrial Sub-classes

Unit : In each, Person

Types of Legal Organizations				사업체구분별 Types of Establishments						산업 분류 Industrial Class
회사·외법인 Juridical Org.		비법인 Non Juridical		단독 Single Firm		공장, 지사 Factory, Branch		본사, 본점 Head Office		
사업체수 Estab.	종사자수 Workers	사업체수 Estab.	종사자수 Workers	사업체수 Estab.	종사자수 Workers	사업체수 Estab.	종사자수 Workers	사업체수 Estab.	종사자수 Workers	
-	-	-	-	-	-	-	-	-	-	- 4939
-	-	-	-	-	-	-	-	-	-	- 49390
-	-	-	-	-	35	236	7	612	-	- 494
-	-	-	-	-	35	236	7	612	-	- 4940
-	-	-	-	-	33	222	7	612	-	- 49401
-	-	-	-	-	2	14	-	-	-	- 49402
-	-	-	-	-	-	-	-	-	-	- 495
-	-	-	-	-	-	-	-	-	-	- 4950
-	-	-	-	-	-	-	-	-	-	- 49500
-	-	-	-	-	124	582	23	209	6	94 50
-	-	-	-	-	68	448	23	209	5	89 501
-	-	-	-	-	6	50	12	122	-	- 5011
-	-	-	-	-	-	-	3	29	-	- 50111
-	-	-	-	-	6	50	9	93	-	- 50112
-	-	-	-	-	23	194	11	87	5	89 5012
-	-	-	-	-	5	47	4	39	1	32 50121
-	-	-	-	-	18	147	7	48	4	57 50122
-	-	-	-	-	39	204	-	-	-	- 5013
-	-	-	-	-	39	204	-	-	-	- 50130
-	-	-	-	-	56	134	-	-	1	5 502
-	-	-	-	-	56	134	-	-	1	5 5020
-	-	-	-	-	-	-	-	-	1	5 50201
-	-	-	-	-	-	-	-	-	-	- 50202
-	-	-	-	-	55	123	-	-	-	- 50203
-	-	-	-	-	1	11	-	-	-	- 50209
-	-	-	-	-	3	68	35	1 598	-	- 51
-	-	-	-	-	3	68	35	1 598	-	- 511
-	-	-	-	-	3	68	35	1 598	-	- 5110
-	-	-	-	-	3	68	35	1 598	-	- 51100
-	-	-	-	-	-	-	-	-	-	- 512
-	-	-	-	-	-	-	-	-	-	- 5120
-	-	-	-	-	-	-	-	-	-	- 51200
106	2 705	7	53	725	5 139	291	8 192	69	4 476	52
4	134	-	-	72	889	60	1 265	13	281	521

1. 산업세세분류별 총괄

단위 : 개, 명

산업분류 Industrial classification	종사자규모별 Size of Establishment							
	1 ~ 4명		5 ~ 9명		10 ~ 19명		20 ~ 49명	
	사업체수 Estab.	종사자수 Workers	사업체수 Estab.	종사자수 Workers	사업체수 Estab.	종사자수 Workers	사업체수 Estab.	종사자수 Workers
4939 기 타 도 로 화 물 운 송 업	-	-	-	-	-	-	-	-
49390 기 타 도 로 화 물 운 송 업	-	-	-	-	-	-	-	-
494 소 화 물 전 문 운 송 업	21	47	8	61	7	92	1	35
4940 소 화 물 전 문 운 송 업	21	47	8	61	7	92	1	35
49401 텍 배 업	20	44	8	61	6	81	1	35
49402 늘 찬 배 달 업	1	3	-	-	1	11	-	-
495 파 이 프 라 인 운 송 업	-	-	-	-	-	-	-	-
4950 파 이 프 라 인 운 송 업	-	-	-	-	-	-	-	-
49500 파 이 프 라 인 운 송 업	-	-	-	-	-	-	-	-
50 수 상 운 송 업	107	162	15	96	19	255	11	320
501 해 상 운 송 업	57	97	12	79	16	219	10	299
5011 외 항 운 송 업	6	15	4	28	6	77	2	52
50111 외 항 여 객 운 송 업	-	-	1	8	2	21	-	-
50112 외 항 화 물 운 송 업	6	15	3	20	4	56	2	52
5012 내 항 운 송 업	18	38	8	51	8	109	4	120
50121 내 항 여 객 운 송 업	2	6	3	19	3	41	2	52
50122 내 항 화 물 운 송 업	16	32	5	32	5	68	2	68
5013 기 타 해 상 운 송 업	33	44	-	-	2	33	4	127
50130 기 타 해 상 운 송 업	33	44	-	-	2	33	4	127
502 내 륙 수 상 및 항 만 내 운 송 업	50	65	3	17	3	36	1	21
5020 내 륙 수 상 및 항 만 내 운 송 업	50	65	3	17	3	36	1	21
50201 내 륙 수 상 여 객 운 송 업	-	-	1	5	-	-	-	-
50202 내 륙 수 상 화 물 운 송 업	-	-	-	-	-	-	-	-
50203 항 만 내 운 송 업	50	65	2	12	2	25	1	21
50209 기 타 내 륙 수 상 및 항 만 내 운 송 업	-	-	-	-	1	11	-	-
51 항 공 운 송 업	6	15	13	86	10	126	5	142
511 정 기 항 공 운 송 업	6	15	13	86	10	126	5	142
5110 정 기 항 공 운 송 업	6	15	13	86	10	126	5	142
51100 정 기 항 공 운 송 업	6	15	13	86	10	126	5	142
512 부 정 기 항 공 운 송 업	-	-	-	-	-	-	-	-
5120 부 정 기 항 공 운 송 업	-	-	-	-	-	-	-	-
51200 부 정 기 항 공 운 송 업	-	-	-	-	-	-	-	-
52 창 고 및 운 송 관 련 서 비 스 업	527	1 270	321	2 116	128	1 648	64	1 968
521 보 관 및 창 고 업	32	76	37	254	37	482	28	846

1. Summary Tables by Industrial Sub-classes

Unit : In each, Person

종사자규모별 Size of Establishment										산업 분류 Industrial Class
50 ~ 99명		100 ~ 299명		300 ~ 499명		500 ~ 999명		1000명 이상		
사업체수 Estab.	종사자수 Workers	사업체수 Estab.	종사자수 Workers	사업체수 Estab.	종사자수 Workers	사업체수 Estab.	종사자수 Workers	사업체수 Estab.	종사자수 Workers	
-	-	-	-	-	-	-	-	-	-	- 4939
-	-	-	-	-	-	-	-	-	-	- 49390
2	132	3	481	-	-	-	-	-	-	- 494
2	132	3	481	-	-	-	-	-	-	- 4940
2	132	3	481	-	-	-	-	-	-	- 49401
-	-	-	-	-	-	-	-	-	-	- 49402
-	-	-	-	-	-	-	-	-	-	- 495
-	-	-	-	-	-	-	-	-	-	- 4950
-	-	-	-	-	-	-	-	-	-	- 49500
1	52	-	-	-	-	-	-	-	-	- 50
1	52	-	-	-	-	-	-	-	-	- 501
-	-	-	-	-	-	-	-	-	-	- 5011
-	-	-	-	-	-	-	-	-	-	- 50111
-	-	-	-	-	-	-	-	-	-	- 50112
1	52	-	-	-	-	-	-	-	-	- 5012
-	-	-	-	-	-	-	-	-	-	- 50121
1	52	-	-	-	-	-	-	-	-	- 50122
-	-	-	-	-	-	-	-	-	-	- 5013
-	-	-	-	-	-	-	-	-	-	- 50130
-	-	-	-	-	-	-	-	-	-	- 502
-	-	-	-	-	-	-	-	-	-	- 5020
-	-	-	-	-	-	-	-	-	-	- 50201
-	-	-	-	-	-	-	-	-	-	- 50202
-	-	-	-	-	-	-	-	-	-	- 50203
-	-	-	-	-	-	-	-	-	-	- 50209
1	57	1	203	1	426	1	611	-	-	- 51
1	57	1	203	1	426	1	611	-	-	- 511
1	57	1	203	1	426	1	611	-	-	- 5110
1	57	1	203	1	426	1	611	-	-	- 51100
-	-	-	-	-	-	-	-	-	-	- 512
-	-	-	-	-	-	-	-	-	-	- 5120
-	-	-	-	-	-	-	-	-	-	- 51200
29	2 063	8	1 394	4	1 694	1	630	3	5 024	52
10	637	1	140	-	-	-	-	-	-	- 521

1. 산업세세분류별 총괄

단위 : 개, 명

산업분류 Industrial classification	합 계 Total				조 직 형 태 별			
	사업체수 Establishments	종사자수 Workers			개인 Individual		회사법인 Corporation	
		계 Sum	남자 Male	여자 Female	사업체수 Estab.	종사자수 Workers	사업체수 Estab.	종사자수 Workers
5210 보 관 및 창 고 업	145	2 435	2 013	422	6	22	135	2 279
52101 일 반 창 고 업	105	1 566	1 259	307	5	21	99	1 495
52102 냉 장 및 냉 동 창 고 업	17	223	183	40	-	-	16	197
52103 농 산 물 창 고 업	2	34	32	2	-	-	1	24
52104 위 험 물 품 보 관 업	4	173	159	14	-	-	4	173
52109 기 타 보 관 및 창 고 업	17	439	380	59	1	1	15	390
529 기 타 운 송 관 련 서 비 스 업	940	15 372	12 101	3 271	356	1 722	475	11 026
5291 육 상 운 송 지 원 서 비 스 업	45	229	201	28	31	58	4	107
52911 철 도 운 송 지 원 서 비 스 업	1	53	52	1	-	-	1	53
52912 여 객 자 동 차 터 미 널 운 영 업	-	-	-	-	-	-	-	-
52913 화 물 자 동 차 터 미 널 운 영 업	-	-	-	-	-	-	-	-
52914 도 로 및 관 련 시 설 운 영 업	1	49	40	9	-	-	1	49
52915 주 차 장 운 영 업	43	127	109	18	31	58	2	5
52919 기 타 육 상 운 송 지 원 서 비 스 업	-	-	-	-	-	-	-	-
5292수 상 운 송 지 원 서 비 스 업	23	691	612	79	2	7	16	380
52921 항 구 및 기 타 해 상 터 미 널 운 영 업	3	389	341	48	-	-	1	148
52929 기 타 수 상 운 송 지 원 서 비 스 업	20	302	271	31	2	7	15	232
5293항 공 운 송 지 원 서 비 스 업	16	6 208	5 107	1 101	2	10	12	4 894
52931 공 항 운 영 업	1	1 107	850	257	-	-	-	-
52939 기 타 항 공 운 송 지 원 서 비 스 업	15	5 101	4 257	844	2	10	12	4 894
5294화 물 위 급 업	34	2 560	2 092	468	9	41	25	2 519
52941 항 공 및 육 상 화 물 위 급 업	13	1 149	779	370	3	21	10	1 128
52942수 상 화 물 위 급 업	21	1 411	1 313	98	6	20	15	1 391
5299그 외 기 타 운 송 관 련 서 비 스 업	822	5 684	4 089	1 595	312	1 606	418	3 126
52991 화물운송중개, 대리 및 관련 서비스업	777	5 087	3 570	1 517	294	1 545	391	2 590
52992 화물포장, 검수 및 형량 서비스업	39	373	317	56	15	53	24	320
52999 그 외 기타 분류안된 운송관련 서비스업	6	224	202	22	3	8	3	216
1숙 박 및 음 식 점 업 (55 ~ 56)	2 625	9 056	3 320	5 736	2 476	6 544	143	2 427
55숙 박 업	321	1 793	929	864	302	793	17	930
551숙 박 시 설 운 영 업	307	1 764	911	853	290	773	15	921
5511관 광 숙 박 시 설 운 영 업	307	1 764	911	853	290	773	15	921
55111호 텔 업	27	1 059	572	487	15	163	11	834
55112여 관 업	147	351	173	178	144	341	3	10
55113휴 양 큰 도 운 영 업	2	85	43	42	-	-	1	77
55114청 소 년 수 려 시 설 운 영 업	1	5	2	3	1	5	-	-
55119기 타 관 광 숙 박 시 설 운 영 업	130	264	121	143	130	264	-	-
559기 타 숙 박 업	14	29	18	11	12	20	2	9
5590기 타 숙 박 업	14	29	18	11	12	20	2	9

1. Summary Tables by Industrial Sub-classes

Unit : In each, Person

Types of Legal Organizations				사업체구분별 Types of Establishments						산업 분류 Industrial Class
회사·외법인 Juridical Org.		비법인 Non Juridical		단독 Single Firm		공장, 지사 Factory, Branch		본사, 본점 Head Office		
사업체수 Estab.	종사자수 Workers	사업체수 Estab.	종사자수 Workers	사업체수 Estab.	종사자수 Workers	사업체수 Estab.	종사자수 Workers	사업체수 Estab.	종사자수 Workers	
4	134	-	-	72	889	60	1 265	13	281	5210
1	50	-	-	55	626	41	744	9	196	52101
1	26	-	-	11	124	5	77	1	22	52102
1	10	-	-	-	-	2	34	-	-	52103
-	-	-	-	-	-	4	173	-	-	52104
1	48	-	-	6	139	8	237	3	63	52109
102	2 571	7	53	653	4 250	231	6 927	56	4 195	529
4	53	6	11	41	169	4	60	-	-	5291
-	-	-	-	-	-	1	53	-	-	52911
-	-	-	-	-	-	-	-	-	-	52912
-	-	-	-	-	-	-	-	-	-	52913
-	-	-	-	1	49	-	-	-	-	52914
4	53	6	11	40	120	3	7	-	-	52915
-	-	-	-	-	-	-	-	-	-	52919
5	304	-	-	16	205	4	85	3	401	5292
2	241	-	-	-	-	1	34	2	355	52921
3	63	-	-	16	205	3	51	1	46	52929
2	1 304	-	-	6	277	7	4 188	3	1 743	5293
1	1 107	-	-	-	-	-	-	1	1 107	52931
1	197	-	-	6	277	7	4 188	2	636	52939
-	-	-	-	24	519	5	947	5	1 094	5294
-	-	-	-	9	195	2	463	2	491	52941
-	-	-	-	15	324	3	484	3	603	52942
91	910	1	42	566	3 080	211	1 647	45	957	5299
91	910	1	42	536	2 699	200	1 599	41	789	52991
-	-	-	-	24	157	11	48	4	168	52992
-	-	-	-	6	224	-	-	-	-	52999
2	70	4	15	2 494	6 833	124	2 028	7	195	I
2	70	-	-	308	998	9	686	4	109	55
2	70	-	-	295	975	8	680	4	109	551
2	70	-	-	295	975	8	680	4	109	5511
1	62	-	-	19	357	6	672	2	30	55111
-	-	-	-	144	341	2	8	1	2	55112
1	8	-	-	1	8	-	-	1	77	55113
-	-	-	-	1	5	-	-	-	-	55114
-	-	-	-	130	264	-	-	-	-	55119
-	-	-	-	13	23	1	6	-	-	559
-	-	-	-	13	23	1	6	-	-	5590

1. 산업세세분류별 총괄

단위 : 개, 명

산업분류 Industrial classification	종사자규모별 Size of Establishment							
	1 ~ 4명		5 ~ 9명		10 ~ 19명		20 ~ 49명	
	사업체수 Estab.	종사자수 Workers	사업체수 Estab.	종사자수 Workers	사업체수 Estab.	종사자수 Workers	사업체수 Estab.	종사자수 Workers
5210 보 관 및 창 고 업	32	76	37	254	37	482	28	846
52101 일 반 창 고 업	25	58	27	176	29	375	16	441
52102 냉 장 및 냉 동 창 고 업	4	12	5	40	3	46	5	125
52103 농 산 물 창 고 업	-	-	-	-	1	10	1	24
52104 위 험 물 품 보 관 업	-	-	-	-	1	17	2	90
52109 기 타 보 관 및 창 고 업	3	6	5	38	3	34	4	166
529 기 타 운 송 관 련 서 비 스 업	495	1 194	284	1 862	91	1 166	36	1 122
5291 육 상 운 송 지 원 서 비 스 업	41	78	1	5	-	-	2	93
52911 철 도 운 송 지 원 서 비 스 업	-	-	-	-	-	-	-	-
52912 여 객 자 동 차 터 미 널 운 영 업	-	-	-	-	-	-	-	-
52913 화 물 자 동 차 터 미 널 운 영 업	-	-	-	-	-	-	-	-
52914 도 로 및 관 련 시 설 운 영 업	-	-	-	-	-	-	1	49
52915 주 차 장 운 영 업	41	78	1	5	-	-	1	44
52919 기 타 육 상 운 송 지 원 서 비 스 업	-	-	-	-	-	-	-	-
5292수 상 운 송 지 원 서 비 스 업	7	18	4	27	4	59	6	232
52921 항 구 및 기 타 해 상 터 미 널 운 영 업	-	-	-	-	-	-	1	34
52929 기 타 수 상 운 송 지 원 서 비 스 업	7	18	4	27	4	59	5	198
5293항 공 운 송 지 원 서 비 스 업	3	10	5	34	-	-	1	34
52931 공 항 운 영 업	-	-	-	-	-	-	-	-
52939 기 타 항 공 운 송 지 원 서 비 스 업	3	10	5	34	-	-	1	34
5294화 물 취 급 업	10	22	5	35	6	76	3	104
52941 항 공 및 육 상 화 물 취 급 업	2	7	3	24	3	35	2	67
52942 수 상 화 물 취 급 업	8	15	2	11	3	41	1	37
5299그 외 기 타 운 송 관 련 서 비 스 업	434	1 066	269	1 761	81	1 031	24	659
52991 화물운송중개, 대리 및 관련 서비스업	408	1 004	259	1 692	77	977	23	610
52992 화물포장, 검수 및 형량 서비스업	24	59	8	55	4	54	1	49
52999 그 외 기타 분류안된 운송관련 서비스업	2	3	2	14	-	-	-	-
1숙 박 및 음 식 점 업 (55 ~ 56)	2 273	4 733	248	1 567	71	931	21	591
55숙 박 업	271	511	29	188	11	137	4	107
551숙 박 시 설 운 영 업	258	488	28	182	11	137	4	107
5511관 광 숙 박 시 설 운 영 업	258	488	28	182	11	137	4	107
55111 호 텔 업	-	-	8	55	10	124	4	107
55112 여 관 업	132	248	14	90	1	13	-	-
55113 휴 양 큰 도 운 영 업	-	-	1	8	-	-	-	-
55114 청 소 년 수 련 시 설 운 영 업	-	-	1	5	-	-	-	-
55119 기 타 관 광 숙 박 시 설 운 영 업	126	240	4	24	-	-	-	-
559기 타 숙 박 업	13	23	1	6	-	-	-	-
5590기 타 숙 박 업	13	23	1	6	-	-	-	-

1. Summary Tables by Industrial Sub-classes

Unit : In each, Person

종사자규모별 Size of Establishment										산업 분류 Industrial Class
50 ~ 99명		100 ~ 299명		300 ~ 499명		500 ~ 999명		1000명 이상		
사업체수 Estab.	종사자수 Workers	사업체수 Estab.	종사자수 Workers	사업체수 Estab.	종사자수 Workers	사업체수 Estab.	종사자수 Workers	사업체수 Estab.	종사자수 Workers	
10	637	1	140	-	-	-	-	-	-	5210
8	516	-	-	-	-	-	-	-	-	52101
-	-	-	-	-	-	-	-	-	-	52102
-	-	-	-	-	-	-	-	-	-	52103
1	66	-	-	-	-	-	-	-	-	52104
1	55	1	140	-	-	-	-	-	-	52109
19	1 426	7	1 254	4	1 694	1	630	3	5 024	529
1	53	-	-	-	-	-	-	-	-	5291
1	53	-	-	-	-	-	-	-	-	52911
-	-	-	-	-	-	-	-	-	-	52912
-	-	-	-	-	-	-	-	-	-	52913
-	-	-	-	-	-	-	-	-	-	52914
-	-	-	-	-	-	-	-	-	-	52915
-	-	-	-	-	-	-	-	-	-	52919
-	-	2	355	-	-	-	-	-	-	5292
-	-	2	355	-	-	-	-	-	-	52921
-	-	-	-	-	-	-	-	-	-	52929
1	59	2	417	-	-	1	630	3	5 024	5293
-	-	-	-	-	-	-	-	1	1 107	52931
1	59	2	417	-	-	1	630	2	3 917	52939
5	413	1	216	4	1 694	-	-	-	-	5294
1	84	-	-	2	932	-	-	-	-	52941
4	329	1	216	2	762	-	-	-	-	52942
12	901	2	266	-	-	-	-	-	-	5299
9	647	1	157	-	-	-	-	-	-	52991
2	156	-	-	-	-	-	-	-	-	52992
1	98	1	109	-	-	-	-	-	-	52999
10	646	1	119	1	469	-	-	-	-	I
4	262	1	119	1	469	-	-	-	-	55
4	262	1	119	1	469	-	-	-	-	551
4	262	1	119	1	469	-	-	-	-	5511
3	185	1	119	1	469	-	-	-	-	55111
-	-	-	-	-	-	-	-	-	-	55112
1	77	-	-	-	-	-	-	-	-	55113
-	-	-	-	-	-	-	-	-	-	55114
-	-	-	-	-	-	-	-	-	-	55119
-	-	-	-	-	-	-	-	-	-	559
-	-	-	-	-	-	-	-	-	-	5590

1. 산업세세분류별 총괄

단위 : 개, 명

산업분류 Industrial classification	합 계 Total				조직 형태 별			
	사업체수 Establishments	종사자수 Workers			개인 Individual		회사법인 Corporation	
		계 Sum	남자 Male	여자 Female	사업체수 Estab.	종사자수 Workers	사업체수 Estab.	종사자수 Workers
55901 기숙사운영업	1	6	3	3	-	-	1	6
55909 그외기타숙박업	13	23	15	8	12	20	1	3
56 음식점및주점업	2 304	7 263	2 391	4 872	2 174	5 751	126	1 497
561 음식점업	1 769	6 048	1 998	4 050	1 660	4 703	106	1 339
5611 일반음식점업	1 379	4 289	1 447	2 842	1 347	3 787	29	496
56111 한식음식점업	1 223	3 515	1 073	2 442	1 199	3 098	21	411
56112 중식음식점업	98	525	276	249	96	509	2	16
56113 일식음식점업	15	72	28	44	14	56	1	16
56114 서양식음식점업	37	155	63	92	33	104	4	51
56119 기타외국식음식점업	6	22	7	15	5	20	1	2
5612 기관구내식당업	66	476	70	406	15	33	51	443
56120 기관구내식당업	66	476	70	406	15	33	51	443
5613 출장및이동음식업	2	6	2	4	2	6	-	-
56131 출장음식서비스업	2	6	2	4	2	6	-	-
56132 이동음식업	-	-	-	-	-	-	-	-
5619 기타음식점업	322	1 277	479	798	296	877	26	400
56191 제과점업	60	241	75	166	48	175	12	66
56192 피자, 햄버거, 샌드위치 및 유사음식점업	45	514	224	290	33	199	12	315
56193 치킨전문점	67	200	95	105	66	185	1	15
56194 분식및김밥전문점	145	314	83	231	144	310	1	4
56199 그외기타음식점업	5	8	2	6	5	8	-	-
562 주점및비알콜음료점업	535	1 215	393	822	514	1 048	20	158
5621 주점업	345	691	235	456	345	691	-	-
56211 일반유호주점업	69	145	49	96	69	145	-	-
56212 무도유호주점업	3	5	1	4	3	5	-	-
56219 기타주점업	273	541	185	356	273	541	-	-
5622 비알콜음료점업	190	524	158	366	169	357	20	158
56220 비알콜음료점업	190	524	158	366	169	357	20	158
J 출판, 영상, 방송통신 및 정보서비스업 (58 ~ 63)	49	966	556	410	20	67	20	379
58 출판업	14	136	105	31	7	17	7	119
581 서적, 잡지 및 기타인쇄물출판업	7	110	83	27	3	6	4	104
5811 서적출판업	2	8	6	2	1	1	1	7
58111 교과서 및 학습서적출판업	-	-	-	-	-	-	-	-
58112 만화출판업	-	-	-	-	-	-	-	-
58119 기타서적출판업	2	8	6	2	1	1	1	7
5812 신문, 잡지 및 정기간행물출판업	3	97	74	23	-	-	3	97
58121 신문발행업	2	94	72	22	-	-	2	94

1. Summary Tables by Industrial Sub-classes

Unit : In each, Person

Types of Legal Organizations				사업체구분별 Types of Establishments						산업 분류 Industrial Class
회사외법인 Juridical Org.		비법인 Non Juridical		단독 Single Firm		공장, 지사 Factory, Branch		본사, 본점 Head Office		
사업체수 Estab.	종사자수 Workers	사업체수 Estab.	종사자수 Workers	사업체수 Estab.	종사자수 Workers	사업체수 Estab.	종사자수 Workers	사업체수 Estab.	종사자수 Workers	
-	-	-	-	-	-	1	6	-	-	55901
-	-	-	-	13	23	-	-	-	-	55909
-	-	4	15	2 186	5 835	115	1 342	3	86 56	
-	-	3	6	1 670	4 777	96	1 185	3	86 561	
-	-	3	6	1 355	3 836	23	443	1	10 5611	
-	-	3	6	1 205	3 139	18	376	-	- 56111	
-	-	-	-	97	515	-	-	1	10 56112	
-	-	-	-	14	56	1	16	-	- 56113	
-	-	-	-	33	104	4	51	-	- 56114	
-	-	-	-	6	22	-	-	-	- 56119	
-	-	-	-	15	33	51	443	-	- 5612	
-	-	-	-	15	33	51	443	-	- 56120	
-	-	-	-	2	6	-	-	-	- 5613	
-	-	-	-	2	6	-	-	-	- 56131	
-	-	-	-	-	-	-	-	-	- 56132	
-	-	-	-	298	902	22	299	2	76 5619	
-	-	-	-	48	175	12	66	-	- 56191	
-	-	-	-	35	224	8	214	2	76 56192	
-	-	-	-	66	185	1	15	-	- 56193	
-	-	-	-	144	310	1	4	-	- 56194	
-	-	-	-	5	8	-	-	-	- 56199	
-	-	1	9	516	1 058	19	157	-	- 562	
-	-	-	-	345	691	-	-	-	- 5621	
-	-	-	-	69	145	-	-	-	- 56211	
-	-	-	-	3	5	-	-	-	- 56212	
-	-	-	-	273	541	-	-	-	- 56219	
-	-	1	9	171	367	19	157	-	- 5622	
-	-	1	9	171	367	19	157	-	- 56220	
8	513	1	7	38	650	8	205	3	111 J	
-	-	-	-	11	43	2	5	1	88 58	
-	-	-	-	6	22	-	-	1	88 581	
-	-	-	-	2	8	-	-	-	- 5811	
-	-	-	-	-	-	-	-	-	- 58111	
-	-	-	-	-	-	-	-	-	- 58112	
-	-	-	-	2	8	-	-	-	- 58119	
-	-	-	-	2	9	-	-	1	88 5812	
-	-	-	-	1	6	-	-	1	88 58121	

1. 산업세세분류별 총괄

단위 : 개, 명

산업분류 Industrial classification	종사자규모별 Size of Establishment							
	1 ~ 4명		5 ~ 9명		10 ~ 19명		20 ~ 49명	
	사업체수 Estab.	종사자수 Workers	사업체수 Estab.	종사자수 Workers	사업체수 Estab.	종사자수 Workers	사업체수 Estab.	종사자수 Workers
55901 기숙사운영업	-	-	1	6	-	-	-	-
55909 그외기타숙박업	13	23	-	-	-	-	-	-
56 음식점및주점업	2 002	4 222	219	1 379	60	794	17	484
561 음식점업	1 506	3 315	188	1 175	52	690	17	484
5611 일반음식점업	1 210	2 694	125	760	32	423	10	282
56111 한식음식점업	1 105	2 406	94	564	15	213	7	202
56112 중식음식점업	58	168	26	167	12	140	2	50
56113 일식음식점업	12	31	-	-	3	41	-	-
56114 서양식음식점업	31	78	3	18	2	29	1	30
56119 기타외국식음식점업	4	11	2	11	-	-	-	-
5612 기관구내식당업	28	76	28	183	7	102	2	50
56120 기관구내식당업	28	76	28	183	7	102	2	50
5613 출장및이동음식업	2	6	-	-	-	-	-	-
56131 출장음식서비스업	2	6	-	-	-	-	-	-
56132 이동음식업	-	-	-	-	-	-	-	-
5619 기타음식점업	266	539	35	232	13	165	5	152
56191 제과점업	39	92	19	129	2	20	-	-
56192 피자, 햄버거, 샌드위치 및 유사음식점업	25	59	6	42	7	94	4	130
56193 치킨전문점	59	117	5	31	2	30	1	22
56194 분식및김밥전문점	138	263	5	30	2	21	-	-
56199 그외기타음식점업	5	8	-	-	-	-	-	-
562 주점및비알콜음료점업	496	907	31	204	8	104	-	-
5621 주점업	336	638	9	53	-	-	-	-
56211 일반유흥주점업	67	132	2	13	-	-	-	-
56212 무도유흥주점업	3	5	-	-	-	-	-	-
56219 기타주점업	266	501	7	40	-	-	-	-
5622 비알콜음료점업	160	269	22	151	8	104	-	-
56220 비알콜음료점업	160	269	22	151	8	104	-	-
J 출판, 영상, 방송통신 및 정보서비스업 (58 ~ 63)	24	52	10	60	5	64	6	166
58 출판업	9	18	3	20	1	10	-	-
581 서적, 잡지 및 기타인쇄물출판업	4	9	2	13	-	-	-	-
5811 서적출판업	1	1	1	7	-	-	-	-
58111 교과서 및 학습적출판업	-	-	-	-	-	-	-	-
58112 만화출판업	-	-	-	-	-	-	-	-
58119 기타서적출판업	1	1	1	7	-	-	-	-
5812 신문, 잡지 및 정기간행물출판업	1	3	1	6	-	-	-	-
58121 신문발행업	-	-	1	6	-	-	-	-

1. Summary Tables by Industrial Sub-classes

Unit : In each, Person

종사자규모별 Size of Establishment										산업 분류 Industrial Class
50 ~ 99명		100 ~ 299명		300 ~ 499명		500 ~ 999명		1000명 이상		
사업체수 Estab.	종사자수 Workers	사업체수 Estab.	종사자수 Workers	사업체수 Estab.	종사자수 Workers	사업체수 Estab.	종사자수 Workers	사업체수 Estab.	종사자수 Workers	
-	-	-	-	-	-	-	-	-	-	- 55901
-	-	-	-	-	-	-	-	-	-	- 55909
6	384	-	-	-	-	-	-	-	-	- 56
6	384	-	-	-	-	-	-	-	-	- 561
2	130	-	-	-	-	-	-	-	-	- 5611
2	130	-	-	-	-	-	-	-	-	- 56111
-	-	-	-	-	-	-	-	-	-	- 56112
-	-	-	-	-	-	-	-	-	-	- 56113
-	-	-	-	-	-	-	-	-	-	- 56114
-	-	-	-	-	-	-	-	-	-	- 56119
1	65	-	-	-	-	-	-	-	-	- 5612
1	65	-	-	-	-	-	-	-	-	- 56120
-	-	-	-	-	-	-	-	-	-	- 5613
-	-	-	-	-	-	-	-	-	-	- 56131
-	-	-	-	-	-	-	-	-	-	- 56132
3	189	-	-	-	-	-	-	-	-	- 5619
-	-	-	-	-	-	-	-	-	-	- 56191
3	189	-	-	-	-	-	-	-	-	- 56192
-	-	-	-	-	-	-	-	-	-	- 56193
-	-	-	-	-	-	-	-	-	-	- 56194
-	-	-	-	-	-	-	-	-	-	- 56199
-	-	-	-	-	-	-	-	-	-	- 562
-	-	-	-	-	-	-	-	-	-	- 5621
-	-	-	-	-	-	-	-	-	-	- 56211
-	-	-	-	-	-	-	-	-	-	- 56212
-	-	-	-	-	-	-	-	-	-	- 56219
-	-	-	-	-	-	-	-	-	-	- 5622
-	-	-	-	-	-	-	-	-	-	- 56220
2	139	1	132	1	353	-	-	-	-	- J
1	88	-	-	-	-	-	-	-	-	- 58
1	88	-	-	-	-	-	-	-	-	- 581
-	-	-	-	-	-	-	-	-	-	- 5811
-	-	-	-	-	-	-	-	-	-	- 58111
-	-	-	-	-	-	-	-	-	-	- 58112
-	-	-	-	-	-	-	-	-	-	- 58119
1	88	-	-	-	-	-	-	-	-	- 5812
1	88	-	-	-	-	-	-	-	-	- 58121

1. 산업세세분류별 총괄

단위 : 개, 명

산업분류 Industrial classification	합 계 Total				조직 형태 별			
	사업체수 Establishments	종사자수 Workers			개인 Individual		회사법인 Corporation	
		계 Sum	남자 Male	여자 Female	사업체수 Estab.	종사자수 Workers	사업체수 Estab.	종사자수 Workers
58122 잡 지 및 정 기 간 행 물 발 행 업	1	3	2	1	-	-	1	3
58123 정 기 광 고 간 행 물 발 행 업	-	-	-	-	-	-	-	-
5819 기타 인 쇄 물 출 판 업	2	5	3	2	2	5	-	-
58190 기타 인 쇄 물 출 판 업	2	5	3	2	2	5	-	-
582 소 프 트 웨 어 개 발 및 공 급 업	7	26	22	4	4	11	3	15
5821 게 임 소 프 트 웨 어 개 발 및 공 급 업	3	9	6	3	3	9	-	-
58211 온라인·모바일 게임 소프트웨어 개발 및 공급업	2	8	5	3	2	8	-	-
58219 기타 게임 소프트웨어 개발 및 공급업	1	1	1	-	1	1	-	-
5822 시 스템·응용 소프트웨어 개발 및 공급업	4	17	16	1	1	2	3	15
58221 시 스템 소 프 트 웨 어 개 발 및 공 급 업	3	15	14	1	-	-	3	15
58222 응 용 소 프 트 웨 어 개 발 및 공 급 업	1	2	2	-	1	2	-	-
59 영 상·오 디 오 기 록 물 제 작 및 배 급 업	7	43	17	26	6	26	1	17
591 영 화, 비 디 오 물, 방 송 프 로 그 램 제 작 및 배 급 업	6	42	16	26	5	25	1	17
5911 영 화, 비 디 오 물 및 방 송 프 로 그 램 제 작 업	2	2	-	2	2	2	-	-
59111 일 반 영 화 및 비 디 오 물 제 작 업	-	-	-	-	-	-	-	-
59112 애 니 메 이 션 영 화 및 비 디 오 물 제 작 업	-	-	-	-	-	-	-	-
59113 광 고 영 화 및 비 디 오 물 제 작 업	2	2	-	2	2	2	-	-
59114 방 송 프 로 그 램 제 작 업	-	-	-	-	-	-	-	-
5912 영 화, 비 디 오 물 및 방 송 프 로 그 램 제 작 관 련 서 비 스 업	-	-	-	-	-	-	-	-
59120 영 화, 비 디 오 물 및 방 송 프 로 그 램 제 작 관 련 서 비 스 업	-	-	-	-	-	-	-	-
5913 영 화, 비 디 오 물 및 방 송 프 로 그 램 배 급 업	-	-	-	-	-	-	-	-
59130 영 화, 비 디 오 물 및 방 송 프 로 그 램 배 급 업	-	-	-	-	-	-	-	-
5914 영 화 및 비 디 오 물 상 영 업	4	40	16	24	3	23	1	17
59141 영 화 관 운 영 업	2	37	14	23	1	20	1	17
59142 비 디 오 물 감 상 실 운 영 업	2	3	2	1	2	3	-	-
592 오 디 오 물 출 판 및 원 관 녹 음 업	1	1	1	-	1	1	-	-
5920 오 디 오 물 출 판 및 원 관 녹 음 업	1	1	1	-	1	1	-	-
59201 음 악 및 기 타 오 디 오 물 출 판 업	1	1	1	-	1	1	-	-
59202 녹 음 시 설 운 영 업	-	-	-	-	-	-	-	-
60 방 송 업	4	23	16	7	1	6	3	17
601 라 디 오 방 송 업	-	-	-	-	-	-	-	-
6010 라 디 오 방 송 업	-	-	-	-	-	-	-	-
60100 라 디 오 방 송 업	-	-	-	-	-	-	-	-
602 텔 레 비 전 방 송 업	4	23	16	7	1	6	3	17
6021 지 상 파 방 송 업	-	-	-	-	-	-	-	-

1. Summary Tables by Industrial Sub-classes

Unit : In each, Person

Types of Legal Organizations				사업체구분별 Types of Establishments						산업 분류 Industrial Class
회사·외법인 Juridical Org.		비법인 Non Juridical		단독 Single Firm		공장, 지사 Factory, Branch		본사, 본점 Head Office		
사업체수 Estab.	종사자수 Workers	사업체수 Estab.	종사자수 Workers	사업체수 Estab.	종사자수 Workers	사업체수 Estab.	종사자수 Workers	사업체수 Estab.	종사자수 Workers	
-	-	-	-	1	3	-	-	-	-	-58122
-	-	-	-	-	-	-	-	-	-	-58123
-	-	-	-	2	5	-	-	-	-	-5819
-	-	-	-	2	5	-	-	-	-	-58190
-	-	-	-	5	21	2	5	-	-	-582
-	-	-	-	3	9	-	-	-	-	-5821
-	-	-	-	2	8	-	-	-	-	-58211
-	-	-	-	1	1	-	-	-	-	-58219
-	-	-	-	2	12	2	5	-	-	-5822
-	-	-	-	1	10	2	5	-	-	-58221
-	-	-	-	1	2	-	-	-	-	-58222
-	-	-	-	6	26	1	17	-	-	-59
-	-	-	-	5	25	1	17	-	-	-591
-	-	-	-	2	2	-	-	-	-	-5911
-	-	-	-	-	-	-	-	-	-	-59111
-	-	-	-	-	-	-	-	-	-	-59112
-	-	-	-	2	2	-	-	-	-	-59113
-	-	-	-	-	-	-	-	-	-	-59114
-	-	-	-	-	-	-	-	-	-	-5912
-	-	-	-	-	-	-	-	-	-	-59120
-	-	-	-	-	-	-	-	-	-	-5913
-	-	-	-	-	-	-	-	-	-	-59130
-	-	-	-	3	23	1	17	-	-	-5914
-	-	-	-	1	20	1	17	-	-	-59141
-	-	-	-	2	3	-	-	-	-	-59142
-	-	-	-	1	1	-	-	-	-	-592
-	-	-	-	1	1	-	-	-	-	-5920
-	-	-	-	1	1	-	-	-	-	-59201
-	-	-	-	-	-	-	-	-	-	-59202
-	-	-	-	3	19	1	4	-	-	-60
-	-	-	-	-	-	-	-	-	-	-601
-	-	-	-	-	-	-	-	-	-	-6010
-	-	-	-	-	-	-	-	-	-	-60100
-	-	-	-	3	19	1	4	-	-	-602
-	-	-	-	-	-	-	-	-	-	-6021

1. 산업세세분류별 총괄

단위 : 개, 명

산업분류 Industrial classification	종사자규모별 Size of Establishment							
	1 ~ 4명		5 ~ 9명		10 ~ 19명		20 ~ 49명	
	사업체수 Estab.	종사자수 Workers	사업체수 Estab.	종사자수 Workers	사업체수 Estab.	종사자수 Workers	사업체수 Estab.	종사자수 Workers
58122 잡 지 및 정 기 간 행 물 발 행 업	1	3	-	-	-	-	-	-
58123 정 기 광 고 간 행 물 발 행 업	-	-	-	-	-	-	-	-
5819 기 타 인 쇄 물 출 판 업	2	5	-	-	-	-	-	-
58190 기 타 인 쇄 물 출 판 업	2	5	-	-	-	-	-	-
582 소 프 트 웨 어 개 발 및 공 급 업	5	9	1	7	1	10	-	-
5821 게 임 소 프 트 웨 어 개 발 및 공 급 업	2	2	1	7	-	-	-	-
58211 온라인·모바일 게임 소프트웨어 개발 및 공급업	1	1	1	7	-	-	-	-
58219 기 타 게 임 소 프 트 웨 어 개 발 및 공 급 업	1	1	-	-	-	-	-	-
5822 시 스템·응용 소프트웨어 개발 및 공급업	3	7	-	-	1	10	-	-
58221 시 스템 소 프 트 웨 어 개 발 및 공 급 업	2	5	-	-	1	10	-	-
58222 응 용 소 프 트 웨 어 개 발 및 공 급 업	1	2	-	-	-	-	-	-
59 영 상·오 디 오 기 록 물 제 작 및 배 급 업	5	6	-	-	1	17	1	20
591 영 화, 비 디 오 물, 방 송 프 로 그 램 제 작 및 배 급 업	4	5	-	-	1	17	1	20
5911 영 화, 비 디 오 물 및 방 송 프 로 그 램 제 작 업	2	2	-	-	-	-	-	-
59111 일 반 영 화 및 비 디 오 물 제 작 업	-	-	-	-	-	-	-	-
59112 애 니 메 이 션 영 화 및 비 디 오 물 제 작 업	-	-	-	-	-	-	-	-
59113 광 고 영 화 및 비 디 오 물 제 작 업	2	2	-	-	-	-	-	-
59114 방 송 프 로 그 램 제 작 업	-	-	-	-	-	-	-	-
5912 영 화, 비 디 오 물 및 방 송 프 로 그 램 제 작 관 련 서 비 스 업	-	-	-	-	-	-	-	-
59120 영 화, 비 디 오 물 및 방 송 프 로 그 램 제 작 관 련 서 비 스 업	-	-	-	-	-	-	-	-
5913 영 화, 비 디 오 물 및 방 송 프 로 그 램 배 급 업	-	-	-	-	-	-	-	-
59130 영 화, 비 디 오 물 및 방 송 프 로 그 램 배 급 업	-	-	-	-	-	-	-	-
5914 영 화 및 비 디 오 물 상 영 업	2	3	-	-	1	17	1	20
59141 영 화 관 운 영 업	-	-	-	-	1	17	1	20
59142 비 디 오 물 감 상 실 운 영 업	2	3	-	-	-	-	-	-
592 오 디 오 물 출 판 및 원 관 녹 음 업	1	1	-	-	-	-	-	-
5920 오 디 오 물 출 판 및 원 관 녹 음 업	1	1	-	-	-	-	-	-
59201 음 악 및 기 타 오 디 오 물 출 판 업	1	1	-	-	-	-	-	-
59202 녹 음 시 설 운 영 업	-	-	-	-	-	-	-	-
60 방 송 업	2	7	1	6	1	10	-	-
601 라 디 오 방 송 업	-	-	-	-	-	-	-	-
6010 라 디 오 방 송 업	-	-	-	-	-	-	-	-
60100 라 디 오 방 송 업	-	-	-	-	-	-	-	-
602 텔 레 비 전 방 송 업	2	7	1	6	1	10	-	-
6021 지 상 파 방 송 업	-	-	-	-	-	-	-	-

1. Summary Tables by Industrial Sub-classes

Unit : In each, Person

종사자규모별 Size of Establishment										산업 분류 Industrial Class
50 ~ 99명		100 ~ 299명		300 ~ 499명		500 ~ 999명		1000명 이상		
사업체수 Estab.	종사자수 Workers	사업체수 Estab.	종사자수 Workers	사업체수 Estab.	종사자수 Workers	사업체수 Estab.	종사자수 Workers	사업체수 Estab.	종사자수 Workers	
-	-	-	-	-	-	-	-	-	-	-58122
-	-	-	-	-	-	-	-	-	-	-58123
-	-	-	-	-	-	-	-	-	-	-5819
-	-	-	-	-	-	-	-	-	-	-58190
-	-	-	-	-	-	-	-	-	-	-582
-	-	-	-	-	-	-	-	-	-	-5821
-	-	-	-	-	-	-	-	-	-	-58211
-	-	-	-	-	-	-	-	-	-	-58219
-	-	-	-	-	-	-	-	-	-	-5822
-	-	-	-	-	-	-	-	-	-	-58221
-	-	-	-	-	-	-	-	-	-	-58222
-	-	-	-	-	-	-	-	-	-	-59
-	-	-	-	-	-	-	-	-	-	-591
-	-	-	-	-	-	-	-	-	-	-5911
-	-	-	-	-	-	-	-	-	-	-59111
-	-	-	-	-	-	-	-	-	-	-59112
-	-	-	-	-	-	-	-	-	-	-59113
-	-	-	-	-	-	-	-	-	-	-59114
-	-	-	-	-	-	-	-	-	-	-5912
-	-	-	-	-	-	-	-	-	-	-59120
-	-	-	-	-	-	-	-	-	-	-5913
-	-	-	-	-	-	-	-	-	-	-59130
-	-	-	-	-	-	-	-	-	-	-5914
-	-	-	-	-	-	-	-	-	-	-59141
-	-	-	-	-	-	-	-	-	-	-59142
-	-	-	-	-	-	-	-	-	-	-592
-	-	-	-	-	-	-	-	-	-	-5920
-	-	-	-	-	-	-	-	-	-	-59201
-	-	-	-	-	-	-	-	-	-	-59202
-	-	-	-	-	-	-	-	-	-	-60
-	-	-	-	-	-	-	-	-	-	-601
-	-	-	-	-	-	-	-	-	-	-6010
-	-	-	-	-	-	-	-	-	-	-60100
-	-	-	-	-	-	-	-	-	-	-602
-	-	-	-	-	-	-	-	-	-	-6021

1. 산업세세분류별 총괄

단위 : 개, 명

산업분류 Industrial classification	합 계 Total				조 직 형 태 별			
	사업체수 Establishments	종사자수 Workers			개인 Individual		회사법인 Corporation	
		계 Sum	남자 Male	여자 Female	사업체수 Estab.	종사자수 Workers	사업체수 Estab.	종사자수 Workers
60210 지 상 파 방 송 업	-	-	-	-	-	-	-	-
6022 유 선 , 위 성 및 기 타 방 송 업	4	23	16	7	1	6	3	17
60221 프 로 그 램 공 급 업	-	-	-	-	-	-	-	-
60222 유 선 방 송 업	4	23	16	7	1	6	3	17
60229 위 성 및 기 타 방 송 업	-	-	-	-	-	-	-	-
61 통 신 업	11	556	347	209	-	-	2	36
611 우 편 업	8	509	309	200	-	-	-	-
6110 우 편 업	8	509	309	200	-	-	-	-
61100 우 편 업	8	509	309	200	-	-	-	-
612 전 기 통 신 업	3	47	38	9	-	-	2	36
6121 유 선 통 신 업	2	36	27	9	-	-	2	36
61210 유 선 통 신 업	2	36	27	9	-	-	2	36
6122 무 선 통 신 업	-	-	-	-	-	-	-	-
61220 무 선 통 신 업	-	-	-	-	-	-	-	-
6123 위 성 통 신 업	-	-	-	-	-	-	-	-
61230 위 성 통 신 업	-	-	-	-	-	-	-	-
6129 기 타 전 기 통 신 업	1	11	11	-	-	-	-	-
61291 통 신 계 관 매 업	-	-	-	-	-	-	-	-
61299 그 외 기 타 전 기 통 신 업	1	11	11	-	-	-	-	-
62 컴 퓨 터 프 로 그 래 밍 , 시 스템 통 합 및 관 리 업	4	142	33	109	-	-	4	142
620 컴 퓨 터 프 로 그 래 밍 , 시 스템 통 합 및 관 리 업	4	142	33	109	-	-	4	142
6201 컴 퓨 터 프 로 그 래 밍 서 비 스 업	3	10	8	2	-	-	3	10
62010 컴 퓨 터 프 로 그 래 밍 서 비 스 업	3	10	8	2	-	-	3	10
6202 컴 퓨 터 시 스템 통 합 자 문 , 구 축 및 관 리 업	-	-	-	-	-	-	-	-
62021 컴 퓨 터 시 스템 통 합 자 문 및 구 축 서 비 스 업	-	-	-	-	-	-	-	-
62022 컴 퓨 터 시 설 관 리 업	-	-	-	-	-	-	-	-
6209 기 타 정 보 기 술 및 컴 퓨 터 운 영 관 련 서 비 스 업	1	132	25	107	-	-	1	132
62090 기 타 정 보 기 술 및 컴 퓨 터 운 영 관 련 서 비 스 업	1	132	25	107	-	-	1	132
63 정 보 서 비 스 업	9	66	38	28	6	18	3	48
631 자 료 처 리 , 호 스 팅 , 포 털 및 기 타 인 터 넷 정 보 매 게 서 비 스 업	8	41	22	19	6	18	2	23
6311 자 료 처 리 , 호 스 팅 및 관 련 서 비 스 업	2	7	2	5	1	4	1	3
63111 자 료 처 리 업	1	4	1	3	1	4	-	-
63112 호 스 팅 및 관 련 서 비 스 업	1	3	1	2	-	-	1	3
6312 포 털 및 기 타 인 터 넷 정 보 매 게 서 비 스 업	6	34	20	14	5	14	1	20

1. Summary Tables by Industrial Sub-classes

Unit : In each, Person

Types of Legal Organizations				사업체구분별 Types of Establishments						산업 분류 Industrial Class
회사·외법인 Juridical Org.		비법인 Non Juridical		단독 Single Firm		공장, 지사 Factory, Branch		본사, 본점 Head Office		
사업체수 Estab.	종사자수 Workers	사업체수 Estab.	종사자수 Workers	사업체수 Estab.	종사자수 Workers	사업체수 Estab.	종사자수 Workers	사업체수 Estab.	종사자수 Workers	
-	-	-	-	-	-	-	-	-	-	- 60210
-	-	-	-	3	19	1	4	-	-	- 6022
-	-	-	-	-	-	-	-	-	-	- 60221
-	-	-	-	3	19	1	4	-	-	- 60222
-	-	-	-	-	-	-	-	-	-	- 60229
8	513	1	7	8	509	3	47	-	-	- 61
7	502	1	7	8	509	-	-	-	-	- 611
7	502	1	7	8	509	-	-	-	-	- 6110
7	502	1	7	8	509	-	-	-	-	- 61100
1	11	-	-	-	-	3	47	-	-	- 612
-	-	-	-	-	-	2	36	-	-	- 6121
-	-	-	-	-	-	2	36	-	-	- 61210
-	-	-	-	-	-	-	-	-	-	- 6122
-	-	-	-	-	-	-	-	-	-	- 61220
-	-	-	-	-	-	-	-	-	-	- 6123
-	-	-	-	-	-	-	-	-	-	- 61230
1	11	-	-	-	-	1	11	-	-	- 6129
-	-	-	-	-	-	-	-	-	-	- 61291
1	11	-	-	-	-	1	11	-	-	- 61299
-	-	-	-	3	10	1	132	-	-	- 62
-	-	-	-	3	10	1	132	-	-	- 620
-	-	-	-	3	10	-	-	-	-	- 6201
-	-	-	-	3	10	-	-	-	-	- 62010
-	-	-	-	-	-	-	-	-	-	- 6202
-	-	-	-	-	-	-	-	-	-	- 62021
-	-	-	-	-	-	-	-	-	-	- 62022
-	-	-	-	-	-	1	132	-	-	- 6209
-	-	-	-	-	-	1	132	-	-	- 62090
-	-	-	-	7	43	-	-	2	-	23 63
-	-	-	-	6	18	-	-	2	-	23 631
-	-	-	-	1	4	-	-	1	-	3 6311
-	-	-	-	1	4	-	-	-	-	- 63111
-	-	-	-	-	-	-	-	1	-	3 63112
-	-	-	-	5	14	-	-	1	-	20 6312

1. 산업세세분류별 총괄

단위 : 개, 명

산업분류 Industrial classification	종사자규모별 Size of Establishment							
	1 ~ 4명		5 ~ 9명		10 ~ 19명		20 ~ 49명	
	사업체수 Estab.	종사자수 Workers	사업체수 Estab.	종사자수 Workers	사업체수 Estab.	종사자수 Workers	사업체수 Estab.	종사자수 Workers
60210 지 상 파 방 송 업	-	-	-	-	-	-	-	-
6022 유 선 , 위 성 및 기 타 방 송 업	2	7	1	6	1	10	-	-
60221 프 로 그 램 공 급 업	-	-	-	-	-	-	-	-
60222 유 선 방 송 업	2	7	1	6	1	10	-	-
60229 위 성 및 기 타 방 송 업	-	-	-	-	-	-	-	-
61 통 신 업	-	-	4	24	2	27	3	101
611 우 편 업	-	-	4	24	-	-	2	81
6110 우 편 업	-	-	4	24	-	-	2	81
61100 우 편 업	-	-	4	24	-	-	2	81
612 전 기 통 신 업	-	-	-	-	2	27	1	20
6121 유 선 통 신 업	-	-	-	-	1	16	1	20
61210 유 선 통 신 업	-	-	-	-	1	16	1	20
6122 무 선 통 신 업	-	-	-	-	-	-	-	-
61220 무 선 통 신 업	-	-	-	-	-	-	-	-
6123 위 성 통 신 업	-	-	-	-	-	-	-	-
61230 위 성 통 신 업	-	-	-	-	-	-	-	-
6129 기 타 전 기 통 신 업	-	-	-	-	1	11	-	-
61291 통 신 계 관 매 업	-	-	-	-	-	-	-	-
61299 그 외 기 타 전 기 통 신 업	-	-	-	-	1	11	-	-
62 컴 퓨 터 프 로 그 래 밍, 시 스템 통합 및 관 리 업	2	5	1	5	-	-	-	-
620 컴 퓨 터 프 로 그 래 밍, 시 스템 통합 및 관 리 업	2	5	1	5	-	-	-	-
6201 컴 퓨 터 프 로 그 래 밍 서 비 스 업	2	5	1	5	-	-	-	-
62010 컴 퓨 터 프 로 그 래 밍 서 비 스 업	2	5	1	5	-	-	-	-
6202 컴 퓨 터 시 스템 통합 자 문, 구 축 및 관 리 업	-	-	-	-	-	-	-	-
62021 컴 퓨 터 시 스템 통합 자 문 및 구 축 서 비 스 업	-	-	-	-	-	-	-	-
62022 컴 퓨 터 시 설 관 리 업	-	-	-	-	-	-	-	-
6209 기 타 정 보 기 술 및 컴 퓨 터 운 영 관 련 서 비 스 업	-	-	-	-	-	-	-	-
62090 기 타 정 보 기 술 및 컴 퓨 터 운 영 관 련 서 비 스 업	-	-	-	-	-	-	-	-
63 정 보 서 비 스 업	6	16	1	5	-	-	2	45
631 자 료 처 리, 호 스 팅, 포 털 및 기 타 인 터 넷 정 보 매 게 서 비 스 업	6	16	1	5	-	-	1	20
6311 자 료 처 리, 호 스 팅 및 관 련 서 비 스 업	2	7	-	-	-	-	-	-
63111 자 료 처 리 업	1	4	-	-	-	-	-	-
63112 호 스 팅 및 관 련 서 비 스 업	1	3	-	-	-	-	-	-
6312 포 털 및 기 타 인 터 넷 정 보 매 게 서 비 스 업	4	9	1	5	-	-	1	20

1. Summary Tables by Industrial Sub-classes

Unit : In each, Person

종사자규모별 Size of Establishment										산업 분류 Industrial Class
50 ~ 99명		100 ~ 299명		300 ~ 499명		500 ~ 999명		1000명 이상		
사업체수 Estab.	종사자수 Workers	사업체수 Estab.	종사자수 Workers	사업체수 Estab.	종사자수 Workers	사업체수 Estab.	종사자수 Workers	사업체수 Estab.	종사자수 Workers	
-	-	-	-	-	-	-	-	-	-	- 60210
-	-	-	-	-	-	-	-	-	-	- 6022
-	-	-	-	-	-	-	-	-	-	- 60221
-	-	-	-	-	-	-	-	-	-	- 60222
-	-	-	-	-	-	-	-	-	-	- 60229
1	51	-	-	1	353	-	-	-	-	- 61
1	51	-	-	1	353	-	-	-	-	- 611
1	51	-	-	1	353	-	-	-	-	- 6110
1	51	-	-	1	353	-	-	-	-	- 61100
-	-	-	-	-	-	-	-	-	-	- 612
-	-	-	-	-	-	-	-	-	-	- 6121
-	-	-	-	-	-	-	-	-	-	- 61210
-	-	-	-	-	-	-	-	-	-	- 6122
-	-	-	-	-	-	-	-	-	-	- 61220
-	-	-	-	-	-	-	-	-	-	- 6123
-	-	-	-	-	-	-	-	-	-	- 61230
-	-	-	-	-	-	-	-	-	-	- 6129
-	-	-	-	-	-	-	-	-	-	- 61291
-	-	-	-	-	-	-	-	-	-	- 61299
-	-	1	132	-	-	-	-	-	-	- 62
-	-	1	132	-	-	-	-	-	-	- 620
-	-	-	-	-	-	-	-	-	-	- 6201
-	-	-	-	-	-	-	-	-	-	- 62010
-	-	-	-	-	-	-	-	-	-	- 6202
-	-	-	-	-	-	-	-	-	-	- 62021
-	-	-	-	-	-	-	-	-	-	- 62022
-	-	1	132	-	-	-	-	-	-	- 6209
-	-	1	132	-	-	-	-	-	-	- 62090
-	-	-	-	-	-	-	-	-	-	- 63
-	-	-	-	-	-	-	-	-	-	- 631
-	-	-	-	-	-	-	-	-	-	- 6311
-	-	-	-	-	-	-	-	-	-	- 63111
-	-	-	-	-	-	-	-	-	-	- 63112
-	-	-	-	-	-	-	-	-	-	- 6312

1. 산업세세분류별 총괄

단위 : 개, 명

산업분류 Industrial classification	합 계 Total				조직 형태 별			
	사업체수 Establishments	종사자수 Workers			개인 Individual		회사법인 Corporation	
		계 Sum	남자 Male	여자 Female	사업체수 Estab.	종사자수 Workers	사업체수 Estab.	종사자수 Workers
63120 포털 및 기타 인터넷 정보매개 서비스업	6	34	20	14	5	14	1	20
639 기타 정보 서비스업	1	25	16	9	-	-	1	25
6391 뉴스제공업	-	-	-	-	-	-	-	-
63910 뉴스제공업	-	-	-	-	-	-	-	-
6399 그 외 기타 정보 서비스업	1	25	16	9	-	-	1	25
63991 데이터베이스 및 온라인 정보제공업	1	25	16	9	-	-	1	25
63999 그 외 기타 정보 서비스업	-	-	-	-	-	-	-	-
K 금융 및 보험업 (64 ~ 66)	94	997	519	478	23	37	25	438
64 금융업	68	773	370	403	9	14	21	407
641 은행 및 저축기관	59	759	360	399	-	-	21	407
6411 중앙은행	1	51	24	27	-	-	-	-
64110 중앙은행	1	51	24	27	-	-	-	-
6412 일반은행	28	467	189	278	-	-	21	407
64121 국내은행	28	467	189	278	-	-	21	407
64122 외국은행	-	-	-	-	-	-	-	-
6413 신용조합 및 저축기관	30	241	147	94	-	-	-	-
64131 신용조합	30	241	147	94	-	-	-	-
64132 상호저축은행	-	-	-	-	-	-	-	-
64139 기타저축기관	-	-	-	-	-	-	-	-
642 투자기관	-	-	-	-	-	-	-	-
6420 투자기관	-	-	-	-	-	-	-	-
64201 자산운용회사	-	-	-	-	-	-	-	-
64209 기타투자기관	-	-	-	-	-	-	-	-
649 기타금융업	9	14	10	4	9	14	-	-
6491 여신금융업	9	14	10	4	9	14	-	-
64911 금융리스업	-	-	-	-	-	-	-	-
64912 개발금융기관	-	-	-	-	-	-	-	-
64913 신용카드 및 할부금융업	-	-	-	-	-	-	-	-
64919 그 외 기타 여신금융업	9	14	10	4	9	14	-	-
6499 그 외 기타 금융업	-	-	-	-	-	-	-	-
64991 기금융영업	-	-	-	-	-	-	-	-
64992 금융지주회사	-	-	-	-	-	-	-	-
64999 그 외 기타 분류안된 금융업	-	-	-	-	-	-	-	-
65 보험 및 연금업	8	178	128	50	-	-	1	10
651 보험업	3	76	47	29	-	-	1	10

1. Summary Tables by Industrial Sub-classes

Unit : In each, Person

Types of Legal Organizations				사업체구분별 Types of Establishments						산업 분류 Industrial Class
회사·외법인 Juridical Org.		비법인 Non Juridical		단독 Single Firm		공장, 지사 Factory, Branch		본사, 본점 Head Office		
사업체수 Estab.	종사자수 Workers	사업체수 Estab.	종사자수 Workers	사업체수 Estab.	종사자수 Workers	사업체수 Estab.	종사자수 Workers	사업체수 Estab.	종사자수 Workers	
-	-	-	-	5	14	-	-	1	20	63120
-	-	-	-	1	25	-	-	-	-	639
-	-	-	-	-	-	-	-	-	-	6391
-	-	-	-	-	-	-	-	-	-	63910
-	-	-	-	1	25	-	-	-	-	6399
-	-	-	-	1	25	-	-	-	-	63991
-	-	-	-	-	-	-	-	-	-	63999
46	522	-	-	33	77	54	822	7	98	K
38	352	-	-	17	49	44	626	7	98	64
38	352	-	-	8	35	44	626	7	98	641
1	51	-	-	-	-	1	51	-	-	6411
1	51	-	-	-	-	1	51	-	-	64110
7	60	-	-	-	-	28	467	-	-	6412
7	60	-	-	-	-	28	467	-	-	64121
-	-	-	-	-	-	-	-	-	-	64122
30	241	-	-	8	35	15	108	7	98	6413
30	241	-	-	8	35	15	108	7	98	64131
-	-	-	-	-	-	-	-	-	-	64132
-	-	-	-	-	-	-	-	-	-	64139
-	-	-	-	-	-	-	-	-	-	642
-	-	-	-	-	-	-	-	-	-	6420
-	-	-	-	-	-	-	-	-	-	64201
-	-	-	-	-	-	-	-	-	-	64209
-	-	-	-	9	14	-	-	-	-	649
-	-	-	-	9	14	-	-	-	-	6491
-	-	-	-	-	-	-	-	-	-	64911
-	-	-	-	-	-	-	-	-	-	64912
-	-	-	-	-	-	-	-	-	-	64913
-	-	-	-	9	14	-	-	-	-	64919
-	-	-	-	-	-	-	-	-	-	6499
-	-	-	-	-	-	-	-	-	-	64991
-	-	-	-	-	-	-	-	-	-	64992
-	-	-	-	-	-	-	-	-	-	64999
7	168	-	-	-	-	8	178	-	-	65
2	66	-	-	-	-	3	76	-	-	651

1. 산업세세분류별 총괄

단위 : 개, 명

산업분류 Industrial classification	종사자규모별 Size of Establishment							
	1 ~ 4명		5 ~ 9명		10 ~ 19명		20 ~ 49명	
	사업체수 Estab.	종사자수 Workers	사업체수 Estab.	종사자수 Workers	사업체수 Estab.	종사자수 Workers	사업체수 Estab.	종사자수 Workers
63120 포털 및 기타 인터넷 정보매개 서비스업	4	9	1	5	-	-	1	20
639 기타 정보 서비스업	-	-	-	-	-	-	1	25
6391 뉴스제공업	-	-	-	-	-	-	-	-
63910 뉴스제공업	-	-	-	-	-	-	-	-
6399 그 외 기타 정보 서비스업	-	-	-	-	-	-	1	25
63991 데이터베이스 및 온라인 정보제공업	-	-	-	-	-	-	1	25
63999 그 외 기타 정보 서비스업	-	-	-	-	-	-	-	-
K 금융 및 보험업 (64 ~ 66)	41	92	22	159	23	299	3	96
64 금융업	24	62	18	125	21	279	2	64
641 은행 및 저축기관	15	48	18	125	21	279	2	64
6411 중앙은행	-	-	-	-	-	-	-	-
64110 중앙은행	-	-	-	-	-	-	-	-
6412 일반은행	5	18	5	33	16	224	-	-
64121 국내은행	5	18	5	33	16	224	-	-
64122 외국은행	-	-	-	-	-	-	-	-
6413 신용조합 및 저축기관	10	30	13	92	5	55	2	64
64131 신용조합	10	30	13	92	5	55	2	64
64132 상호저축은행	-	-	-	-	-	-	-	-
64139 기타저축기관	-	-	-	-	-	-	-	-
642 투자기관	-	-	-	-	-	-	-	-
6420 투자기관	-	-	-	-	-	-	-	-
64201 자산운용회사	-	-	-	-	-	-	-	-
64209 기타투자기관	-	-	-	-	-	-	-	-
649 기타 금융업	9	14	-	-	-	-	-	-
6491 여신금융업	9	14	-	-	-	-	-	-
64911 금융리스업	-	-	-	-	-	-	-	-
64912 개발금융기관	-	-	-	-	-	-	-	-
64913 신용카드 및 할부금융업	-	-	-	-	-	-	-	-
64919 그 외 기타 여신금융업	9	14	-	-	-	-	-	-
6499 그 외 기타 금융업	-	-	-	-	-	-	-	-
64991 금융운영업	-	-	-	-	-	-	-	-
64992 금융지주회사	-	-	-	-	-	-	-	-
64999 그 외 기타 분류안된 금융업	-	-	-	-	-	-	-	-
65 보험 및 연금업	1	2	2	16	2	20	1	32
651 보험업	-	-	-	-	2	20	-	-

1. Summary Tables by Industrial Sub-classes

Unit : In each, Person

종사자규모별 Size of Establishment										산업 분류 Industrial Class
50 ~ 99명		100 ~ 299명		300 ~ 499명		500 ~ 999명		1000명 이상		
사업체수 Estab.	종사자수 Workers	사업체수 Estab.	종사자수 Workers	사업체수 Estab.	종사자수 Workers	사업체수 Estab.	종사자수 Workers	사업체수 Estab.	종사자수 Workers	
-	-	-	-	-	-	-	-	-	-	-63120
-	-	-	-	-	-	-	-	-	-	-639
-	-	-	-	-	-	-	-	-	-	-6391
-	-	-	-	-	-	-	-	-	-	-63910
-	-	-	-	-	-	-	-	-	-	-6399
-	-	-	-	-	-	-	-	-	-	-63991
-	-	-	-	-	-	-	-	-	-	-63999
4	251	1	100	-	-	-	-	-	-	-K
2	143	1	100	-	-	-	-	-	-	-64
2	143	1	100	-	-	-	-	-	-	-641
1	51	-	-	-	-	-	-	-	-	-6411
1	51	-	-	-	-	-	-	-	-	-64110
1	92	1	100	-	-	-	-	-	-	-6412
1	92	1	100	-	-	-	-	-	-	-64121
-	-	-	-	-	-	-	-	-	-	-64122
-	-	-	-	-	-	-	-	-	-	-6413
-	-	-	-	-	-	-	-	-	-	-64131
-	-	-	-	-	-	-	-	-	-	-64132
-	-	-	-	-	-	-	-	-	-	-64139
-	-	-	-	-	-	-	-	-	-	-642
-	-	-	-	-	-	-	-	-	-	-6420
-	-	-	-	-	-	-	-	-	-	-64201
-	-	-	-	-	-	-	-	-	-	-64209
-	-	-	-	-	-	-	-	-	-	-649
-	-	-	-	-	-	-	-	-	-	-6491
-	-	-	-	-	-	-	-	-	-	-64911
-	-	-	-	-	-	-	-	-	-	-64912
-	-	-	-	-	-	-	-	-	-	-64913
-	-	-	-	-	-	-	-	-	-	-64919
-	-	-	-	-	-	-	-	-	-	-6499
-	-	-	-	-	-	-	-	-	-	-64991
-	-	-	-	-	-	-	-	-	-	-64992
-	-	-	-	-	-	-	-	-	-	-64999
2	108	-	-	-	-	-	-	-	-	-65
1	56	-	-	-	-	-	-	-	-	-651

1. 산업세세분류별 총괄

단위 : 개, 명

산업분류 Industrial classification	합 계 Total				조직 형태 별			
	사업체수 Establishments	종사자수 Workers			개인 Individual		회사법인 Corporation	
		계 Sum	남자 Male	여자 Female	사업체수 Estab.	종사자수 Workers	사업체수 Estab.	종사자수 Workers
6511 생 명 보 험 업	-	-	-	-	-	-	-	-
65110 생 명 보 험 업	-	-	-	-	-	-	-	-
6512 손 해 및 보 증 보 험 업	2	20	10	10	-	-	1	10
65121 손 해 보 험 업	1	10	1	9	-	-	1	10
65122 보 증 보 험 업	1	10	9	1	-	-	-	-
6513 사 회 보 장 보 험 업	1	56	37	19	-	-	-	-
65131 건 강 보 험 업	1	56	37	19	-	-	-	-
65139 산 업 제 해 및 기 타 사 회 보 장 보 험 업	-	-	-	-	-	-	-	-
652 제 보 험 업	-	-	-	-	-	-	-	-
6520 제 보 험 업	-	-	-	-	-	-	-	-
65200 제 보 험 업	-	-	-	-	-	-	-	-
653 연 금 및 공 제 업	5	102	81	21	-	-	-	-
6530 연 금 및 공 제 업	5	102	81	21	-	-	-	-
65301 개 인 공 제 업	2	40	28	12	-	-	-	-
65302 사 업 공 제 업	2	60	51	9	-	-	-	-
65303 연 금 업	1	2	2	-	-	-	-	-
66 금 융 및 보 험 관 련 서 비 스 업	18	46	21	25	14	23	3	21
661 금 융 지 원 서 비 스 업	17	43	19	24	14	23	2	18
6611 금 융 시 장 관 리 업	-	-	-	-	-	-	-	-
66110 금 융 시 장 관 리 업	-	-	-	-	-	-	-	-
6612 증 권 및 선 물 증 개 업	2	18	8	10	-	-	2	18
66121 증 권 증 개 업	2	18	8	10	-	-	2	18
66122 선 물 증 개 업	-	-	-	-	-	-	-	-
6619 기 타 금 융 지 원 서 비 스 업	15	25	11	14	14	23	-	-
66191 유 가 증 권 관 리 및 보 관 업	-	-	-	-	-	-	-	-
66192 투 자 자 문 업	-	-	-	-	-	-	-	-
66199 그 외 기 타 금 융 지 원 서 비 스 업	15	25	11	14	14	23	-	-
662 보 험 및 연 금 관 련 서 비 스 업	1	3	2	1	-	-	1	3
6620 보 험 및 연 금 관 련 서 비 스 업	1	3	2	1	-	-	1	3
66201 손 해 사 경 업	1	3	2	1	-	-	1	3
66202 보 험 대 리 및 증 개 업	-	-	-	-	-	-	-	-
66209 기 타 보 험 및 연 금 관 련 서 비 스 업	-	-	-	-	-	-	-	-
L 부 동 산 업 및 임 대 업 (68 ~ 69)	358	1 958	1 267	691	223	350	76	1 146
68 부 동 산 업	308	1 555	1 118	437	193	297	57	798
681 부 동 산 임 대 및 공 급 업	38	269	216	53	9	32	24	148

1. Summary Tables by Industrial Sub-classes

Unit : In each, Person

Types of Legal Organizations				사업체구분별 Types of Establishments						산업 분류 Industrial Class
회사·외법인 Juridical Org.		비법인 Non Juridical		단독 Single Firm		공장, 지사 Factory, Branch		본사, 본점 Head Office		
사업체수 Estab.	종사자수 Workers	사업체수 Estab.	종사자수 Workers	사업체수 Estab.	종사자수 Workers	사업체수 Estab.	종사자수 Workers	사업체수 Estab.	종사자수 Workers	
-	-	-	-	-	-	-	-	-	-	- 6511
-	-	-	-	-	-	-	-	-	-	- 65110
1	10	-	-	-	-	2	20	-	-	- 6512
-	-	-	-	-	-	1	10	-	-	- 65121
1	10	-	-	-	-	1	10	-	-	- 65122
1	56	-	-	-	-	1	56	-	-	- 6513
1	56	-	-	-	-	1	56	-	-	- 65131
-	-	-	-	-	-	-	-	-	-	- 65139
-	-	-	-	-	-	-	-	-	-	- 652
-	-	-	-	-	-	-	-	-	-	- 6520
-	-	-	-	-	-	-	-	-	-	- 65200
5	102	-	-	-	-	5	102	-	-	- 653
5	102	-	-	-	-	5	102	-	-	- 6530
2	40	-	-	-	-	2	40	-	-	- 65301
2	60	-	-	-	-	2	60	-	-	- 65302
1	2	-	-	-	-	1	2	-	-	- 65303
1	2	-	-	16	28	2	18	-	-	- 66
1	2	-	-	15	25	2	18	-	-	- 661
-	-	-	-	-	-	-	-	-	-	- 6611
-	-	-	-	-	-	-	-	-	-	- 66110
-	-	-	-	-	-	2	18	-	-	- 6612
-	-	-	-	-	-	2	18	-	-	- 66121
-	-	-	-	-	-	-	-	-	-	- 66122
1	2	-	-	15	25	-	-	-	-	- 6619
-	-	-	-	-	-	-	-	-	-	- 66191
-	-	-	-	-	-	-	-	-	-	- 66192
1	2	-	-	15	25	-	-	-	-	- 66199
-	-	-	-	1	3	-	-	-	-	- 662
-	-	-	-	1	3	-	-	-	-	- 6620
-	-	-	-	1	3	-	-	-	-	- 66201
-	-	-	-	-	-	-	-	-	-	- 66202
-	-	-	-	-	-	-	-	-	-	- 66209
7	118	52	344	316	1 120	34	657	8	181	L
6	116	52	344	277	1 042	25	352	6	161	68
3	80	2	9	29	123	6	98	3	48	681

1. 산업세세분류별 총괄

단위 : 개, 명

산업분류 Industrial classification	종사자규모별 Size of Establishment							
	1 ~ 4명		5 ~ 9명		10 ~ 19명		20 ~ 49명	
	사업체수 Estab.	종사자수 Workers	사업체수 Estab.	종사자수 Workers	사업체수 Estab.	종사자수 Workers	사업체수 Estab.	종사자수 Workers
6511 생 명 보 험 업	-	-	-	-	-	-	-	-
65110 생 명 보 험 업	-	-	-	-	-	-	-	-
6512 손 해 및 보 증 보 험 업	-	-	-	-	2	20	-	-
65121 손 해 보 험 업	-	-	-	-	1	10	-	-
65122 보 증 보 험 업	-	-	-	-	1	10	-	-
6513 사 회 보 장 보 험 업	-	-	-	-	-	-	-	-
65131 건 강 보 험 업	-	-	-	-	-	-	-	-
65139 산 업 제 해 및 기 타 사 회 보 장 보 험 업	-	-	-	-	-	-	-	-
652 제 보 험 업	-	-	-	-	-	-	-	-
6520 제 보 험 업	-	-	-	-	-	-	-	-
65200 제 보 험 업	-	-	-	-	-	-	-	-
653 연 금 및 공 제 업	1	2	2	16	-	-	1	32
6530 연 금 및 공 제 업	1	2	2	16	-	-	1	32
65301 개 인 공 제 업	-	-	1	8	-	-	1	32
65302 사 업 공 제 업	-	-	1	8	-	-	-	-
65303 연 금 업	1	2	-	-	-	-	-	-
66 금 융 및 보 험 관 련 서 비 스 업	16	28	2	18	-	-	-	-
661 금 융 지 원 서 비 스 업	15	25	2	18	-	-	-	-
6611 금 융 시 장 관 리 업	-	-	-	-	-	-	-	-
66110 금 융 시 장 관 리 업	-	-	-	-	-	-	-	-
6612 증 권 및 선 물 증 개 업	-	-	2	18	-	-	-	-
66121 증 권 증 개 업	-	-	2	18	-	-	-	-
66122 선 물 증 개 업	-	-	-	-	-	-	-	-
6619 기 타 금 융 지 원 서 비 스 업	15	25	-	-	-	-	-	-
66191 유 가 증 권 관 리 및 보 관 업	-	-	-	-	-	-	-	-
66192 투 자 자 문 업	-	-	-	-	-	-	-	-
66199 그 외 기 타 금 융 지 원 서 비 스 업	15	25	-	-	-	-	-	-
662 보 험 및 연 금 관 련 서 비 스 업	1	3	-	-	-	-	-	-
6620 보 험 및 연 금 관 련 서 비 스 업	1	3	-	-	-	-	-	-
66201 손 해 사 경 업	1	3	-	-	-	-	-	-
66202 보 험 대 리 및 증 개 업	-	-	-	-	-	-	-	-
66209 기 타 보 험 및 연 금 관 련 서 비 스 업	-	-	-	-	-	-	-	-
L 부 동 산 업 및 임 대 업 (68 ~ 69)	283	464	43	285	16	201	10	291
68 부 동 산 업	244	402	37	240	14	176	10	291
681 부 동 산 임 대 및 공 급 업	24	52	9	55	3	41	1	44

1. Summary Tables by Industrial Sub-classes

Unit : In each, Person

종사자규모별 Size of Establishment										산업 분류 Industrial Class
50 ~ 99명		100 ~ 299명		300 ~ 499명		500 ~ 999명		1000명 이상		
사업체수 Estab.	종사자수 Workers	사업체수 Estab.	종사자수 Workers	사업체수 Estab.	종사자수 Workers	사업체수 Estab.	종사자수 Workers	사업체수 Estab.	종사자수 Workers	
-	-	-	-	-	-	-	-	-	-	- 6511
-	-	-	-	-	-	-	-	-	-	- 65110
-	-	-	-	-	-	-	-	-	-	- 6512
-	-	-	-	-	-	-	-	-	-	- 65121
-	-	-	-	-	-	-	-	-	-	- 65122
1	56	-	-	-	-	-	-	-	-	- 6513
1	56	-	-	-	-	-	-	-	-	- 65131
-	-	-	-	-	-	-	-	-	-	- 65139
-	-	-	-	-	-	-	-	-	-	- 652
-	-	-	-	-	-	-	-	-	-	- 6520
-	-	-	-	-	-	-	-	-	-	- 65200
1	52	-	-	-	-	-	-	-	-	- 653
1	52	-	-	-	-	-	-	-	-	- 6530
-	-	-	-	-	-	-	-	-	-	- 65301
1	52	-	-	-	-	-	-	-	-	- 65302
-	-	-	-	-	-	-	-	-	-	- 65303
-	-	-	-	-	-	-	-	-	-	- 66
-	-	-	-	-	-	-	-	-	-	- 661
-	-	-	-	-	-	-	-	-	-	- 6611
-	-	-	-	-	-	-	-	-	-	- 66110
-	-	-	-	-	-	-	-	-	-	- 6612
-	-	-	-	-	-	-	-	-	-	- 66121
-	-	-	-	-	-	-	-	-	-	- 66122
-	-	-	-	-	-	-	-	-	-	- 6619
-	-	-	-	-	-	-	-	-	-	- 66191
-	-	-	-	-	-	-	-	-	-	- 66192
-	-	-	-	-	-	-	-	-	-	- 66199
-	-	-	-	-	-	-	-	-	-	- 662
-	-	-	-	-	-	-	-	-	-	- 6620
-	-	-	-	-	-	-	-	-	-	- 66201
-	-	-	-	-	-	-	-	-	-	- 66202
-	-	-	-	-	-	-	-	-	-	- 66209
4	348	2	369	-	-	-	-	-	-	- L
1	77	2	369	-	-	-	-	-	-	- 68
1	77	-	-	-	-	-	-	-	-	- 681

1. 산업세세분류별 총괄

단위 : 개, 명

산업분류 Industrial classification	합 계 Total				조 직 형 태 별			
	사업체수 Establishments	종사자수 Workers			개인 Individual		회사법인 Corporation	
		계 Sum	남자 Male	여자 Female	사업체수 Estab.	종사자수 Workers	사업체수 Estab.	종사자수 Workers
6811 부 동 산 임 대 업	24	178	144	34	5	15	15	75
68111 주 거 용 건 물 임 대 업	-	-	-	-	-	-	-	-
68112 비 주 거 용 건 물 임 대 업	24	178	144	34	5	15	15	75
68119 기 타 부 동 산 임 대 업	-	-	-	-	-	-	-	-
6812 부 동 산 개 발 및 공 급 업	14	91	72	19	4	17	9	73
68121 주 거 용 건 물 개 발 및 공 급 업	5	48	44	4	-	-	4	47
68122 비 주 거 용 건 물 개 발 및 공 급 업	6	23	13	10	4	17	2	6
68129 기 타 부 동 산 개 발 및 공 급 업	3	20	15	5	-	-	3	20
682 부 동 산 관 련 서 비 스 업	270	1 286	902	384	184	265	33	650
6821 부 동 산 관 리 업	81	1 015	769	246	2	8	26	636
68211 주 거 용 부 동 산 관 리 업	49	439	313	126	-	-	10	157
68212 비 주 거 용 부 동 산 관 리 업	32	576	456	120	2	8	16	479
6822 부 동 산 중 개 및 감 정 평 가 업	189	271	133	138	182	257	7	14
68221 부 동 산 자 문 및 중 개 업	188	270	132	138	182	257	6	13
68222 부 동 산 감 정 평 가 업	1	1	1	-	-	-	1	1
69 임 대 업 ; 부 동 산 제 외	50	403	149	254	30	53	19	348
691 운 송 장 비 임 대 업	11	41	33	8	4	7	7	34
6911 차 동 차 임 대 업	6	34	28	6	1	3	5	31
69110 차 동 차 임 대 업	6	34	28	6	1	3	5	31
6919 기 타 운 송 장 비 임 대 업	5	7	5	2	3	4	2	3
69190 기 타 운 송 장 비 임 대 업	5	7	5	2	3	4	2	3
692 개 인 및 가 정 용 품 임 대 업	20	305	69	236	14	22	5	281
6921 스 포 츠 및 레 크 레 이 셴 용 품 임 대 업	6	9	6	3	5	7	-	-
69210 스 포 츠 및 레 크 레 이 셴 용 품 임 대 업	6	9	6	3	5	7	-	-
6922 음 반 및 비 디 오 물 임 대 업	2	3	2	1	2	3	-	-
69220 음 반 및 비 디 오 물 임 대 업	2	3	2	1	2	3	-	-
6929 기 타 개 인 및 가 정 용 품 임 대 업	12	293	61	232	7	12	5	281
69291 서 적 임 대 업	5	6	3	3	5	6	-	-
69292 의 류 임 대 업	1	4	-	4	1	4	-	-
69299 그 외 기 타 개 인 및 가 정 용 품 임 대 업	6	283	58	225	1	2	5	281
693 산 업 용 기 계 및 장 비 임 대 업	19	57	47	10	12	24	7	33
6931 건설 및 토목공사용 기계장비 임대업	9	27	23	4	5	14	4	13
69310 건설 및 토목공사용 기계장비 임대업	9	27	23	4	5	14	4	13
6932 컴퓨터 및 사무용 기계장비 임대업	3	8	5	3	2	2	1	6
69320 컴퓨터 및 사무용 기계장비 임대업	3	8	5	3	2	2	1	6
6939 기 타 산 업 용 기 계 및 장 비 임 대 업	7	22	19	3	5	8	2	14

1. Summary Tables by Industrial Sub-classes

Unit : In each, Person

Types of Legal Organizations				사업체구분별 Types of Establishments						산업 분류 Industrial Class
회사·외법인 Juridical Org.		비법인 Non Juridical		단독 Single Firm		공장, 지사 Factory, Branch		본사, 본점 Head Office		
사업체수 Estab.	종사자수 Workers	사업체수 Estab.	종사자수 Workers	사업체수 Estab.	종사자수 Workers	사업체수 Estab.	종사자수 Workers	사업체수 Estab.	종사자수 Workers	
2	79	2	9	16	76	6	98	2	4	6811
-	-	-	-	-	-	-	-	-	-	68111
2	79	2	9	16	76	6	98	2	4	68112
-	-	-	-	-	-	-	-	-	-	68119
1	1	-	-	13	47	-	-	1	44	6812
1	1	-	-	4	4	-	-	1	44	68121
-	-	-	-	6	23	-	-	-	-	68122
-	-	-	-	3	20	-	-	-	-	68129
3	36	50	335	248	919	19	254	3	113	682
3	36	50	335	61	653	18	252	2	110	6821
-	-	39	282	39	282	10	157	-	-	68211
3	36	11	53	22	371	8	95	2	110	68212
-	-	-	-	187	266	1	2	1	3	6822
-	-	-	-	186	265	1	2	1	3	68221
-	-	-	-	1	1	-	-	-	-	68222
1	2	-	-	39	78	9	305	2	20	69
-	-	-	-	7	17	4	24	-	-	691
-	-	-	-	2	10	4	24	-	-	6911
-	-	-	-	2	10	4	24	-	-	69110
-	-	-	-	5	7	-	-	-	-	6919
-	-	-	-	5	7	-	-	-	-	69190
1	2	-	-	15	24	5	281	-	-	692
1	2	-	-	5	7	1	2	-	-	6921
1	2	-	-	5	7	1	2	-	-	69210
-	-	-	-	2	3	-	-	-	-	6922
-	-	-	-	2	3	-	-	-	-	69220
-	-	-	-	8	14	4	279	-	-	6929
-	-	-	-	5	6	-	-	-	-	69291
-	-	-	-	1	4	-	-	-	-	69292
-	-	-	-	2	4	4	279	-	-	69299
-	-	-	-	17	37	-	-	2	20	693
-	-	-	-	8	20	-	-	1	7	6931
-	-	-	-	8	20	-	-	1	7	69310
-	-	-	-	3	8	-	-	-	-	6932
-	-	-	-	3	8	-	-	-	-	69320
-	-	-	-	6	9	-	-	1	13	6939

1. 산업세세분류별 총괄

단위 : 개, 명

산업분류 Industrial classification	종사자규모별 Size of Establishment							
	1 ~ 4명		5 ~ 9명		10 ~ 19명		20 ~ 49명	
	사업체수 Estab.	종사자수 Workers	사업체수 Estab.	종사자수 Workers	사업체수 Estab.	종사자수 Workers	사업체수 Estab.	종사자수 Workers
6811 부 동 산 임 대 업	14	31	7	44	2	26	-	-
68111 주 거 용 건 물 임 대 업	-	-	-	-	-	-	-	-
68112 비 주 거 용 건 물 임 대 업	14	31	7	44	2	26	-	-
68119 기 타 부 동 산 임 대 업	-	-	-	-	-	-	-	-
6812 부 동 산 개 발 및 공 급 업	10	21	2	11	1	15	1	44
68121 주 거 용 건 물 개 발 및 공 급 업	4	4	-	-	-	-	1	44
68122 비 주 거 용 건 물 개 발 및 공 급 업	4	12	2	11	-	-	-	-
68129 기 타 부 동 산 개 발 및 공 급 업	2	5	-	-	1	15	-	-
682 부 동 산 관 련 서 비 스 업	220	350	28	185	11	135	9	247
6821 부 동 산 관 리 업	32	84	27	180	11	135	9	247
68211 주 거 용 부 동 산 관 리 업	13	32	22	149	8	101	6	157
68212 비 주 거 용 부 동 산 관 리 업	19	52	5	31	3	34	3	90
6822 부 동 산 중 개 및 감 정 평 가 업	188	266	1	5	-	-	-	-
68221 부 동 산 자 문 및 중 개 업	187	265	1	5	-	-	-	-
68222 부 동 산 감 정 평 가 업	1	1	-	-	-	-	-	-
69 임 대 업 ; 부 동 산 제 외	39	62	6	45	2	25	-	-
691 운 송 장 비 임 대 업	8	13	2	16	1	12	-	-
6911 차 동 차 임 대 업	3	6	2	16	1	12	-	-
69110 차 동 차 임 대 업	3	6	2	16	1	12	-	-
6919 기 타 운 송 장 비 임 대 업	5	7	-	-	-	-	-	-
69190 기 타 운 송 장 비 임 대 업	5	7	-	-	-	-	-	-
692 개 인 및 가 정 용 품 임 대 업	16	26	1	8	-	-	-	-
6921 스 포 츠 및 레 크 레 이 셴 용 품 임 대 업	6	9	-	-	-	-	-	-
69210 스 포 츠 및 레 크 레 이 셴 용 품 임 대 업	6	9	-	-	-	-	-	-
6922 음 반 및 비 디 오 물 임 대 업	2	3	-	-	-	-	-	-
69220 음 반 및 비 디 오 물 임 대 업	2	3	-	-	-	-	-	-
6929 기 타 개 인 및 가 정 용 품 임 대 업	8	14	1	8	-	-	-	-
69291 서 적 임 대 업	5	6	-	-	-	-	-	-
69292 의 류 임 대 업	1	4	-	-	-	-	-	-
69299 그 외 기 타 개 인 및 가 정 용 품 임 대 업	2	4	1	8	-	-	-	-
693 산 업 용 기 계 및 장 비 임 대 업	15	23	3	21	1	13	-	-
6931 건 설 및 토 목 공 사 용 기 계 장 비 임 대 업	7	12	2	15	-	-	-	-
69310 건 설 및 토 목 공 사 용 기 계 장 비 임 대 업	7	12	2	15	-	-	-	-
6932 컴 퓨 터 및 사 무 용 기 계 장 비 임 대 업	2	2	1	6	-	-	-	-
69320 컴 퓨 터 및 사 무 용 기 계 장 비 임 대 업	2	2	1	6	-	-	-	-
6939 기 타 산 업 용 기 계 및 장 비 임 대 업	6	9	-	-	1	13	-	-

1. Summary Tables by Industrial Sub-classes

Unit : In each, Person

종사자규모별 Size of Establishment										산업 분류 Industrial Class
50 ~ 99명		100 ~ 299명		300 ~ 499명		500 ~ 999명		1000명 이상		
사업체수 Estab.	종사자수 Workers	사업체수 Estab.	종사자수 Workers	사업체수 Estab.	종사자수 Workers	사업체수 Estab.	종사자수 Workers	사업체수 Estab.	종사자수 Workers	
1	77	-	-	-	-	-	-	-	-	-6811
-	-	-	-	-	-	-	-	-	-	-68111
1	77	-	-	-	-	-	-	-	-	-68112
-	-	-	-	-	-	-	-	-	-	-68119
-	-	-	-	-	-	-	-	-	-	-6812
-	-	-	-	-	-	-	-	-	-	-68121
-	-	-	-	-	-	-	-	-	-	-68122
-	-	-	-	-	-	-	-	-	-	-68129
-	-	2	369	-	-	-	-	-	-	-682
-	-	2	369	-	-	-	-	-	-	-6821
-	-	-	-	-	-	-	-	-	-	-68211
-	-	2	369	-	-	-	-	-	-	-68212
-	-	-	-	-	-	-	-	-	-	-6822
-	-	-	-	-	-	-	-	-	-	-68221
-	-	-	-	-	-	-	-	-	-	-68222
3	271	-	-	-	-	-	-	-	-	-69
-	-	-	-	-	-	-	-	-	-	-691
-	-	-	-	-	-	-	-	-	-	-6911
-	-	-	-	-	-	-	-	-	-	-69110
-	-	-	-	-	-	-	-	-	-	-6919
-	-	-	-	-	-	-	-	-	-	-69190
3	271	-	-	-	-	-	-	-	-	-692
-	-	-	-	-	-	-	-	-	-	-6921
-	-	-	-	-	-	-	-	-	-	-69210
-	-	-	-	-	-	-	-	-	-	-6922
-	-	-	-	-	-	-	-	-	-	-69220
3	271	-	-	-	-	-	-	-	-	-6929
-	-	-	-	-	-	-	-	-	-	-69291
-	-	-	-	-	-	-	-	-	-	-69292
3	271	-	-	-	-	-	-	-	-	-69299
-	-	-	-	-	-	-	-	-	-	-693
-	-	-	-	-	-	-	-	-	-	-6931
-	-	-	-	-	-	-	-	-	-	-69310
-	-	-	-	-	-	-	-	-	-	-6932
-	-	-	-	-	-	-	-	-	-	-69320
-	-	-	-	-	-	-	-	-	-	-6939

1. 산업세세분류별 총괄

단위 : 개, 명

산업분류 Industrial classification	합 계 Total				조직 형태 별			
	사업체수 Establishments	종사자수 Workers			개인 Individual		회사법인 Corporation	
		계 Sum	남자 Male	여자 Female	사업체수 Estab.	종사자수 Workers	사업체수 Estab.	종사자수 Workers
69390 기타 산업용 기계 및 장비 임대업	7	22	19	3	5	8	2	14
694 무형 재산권 임대업	-	-	-	-	-	-	-	-
6940 무형 재산권 임대업	-	-	-	-	-	-	-	-
69400 무형 재산권 임대업	-	-	-	-	-	-	-	-
M 전문, 과학 및 기술 서비스업 (70 ~ 73)	133	933	590	343	90	182	24	259
70 연구 개발업	7	140	113	27	1	1	3	15
701 자연 과학 및 공학 연구 개발업	6	139	112	27	1	1	3	15
7011 자연 과학 연구 개발업	4	134	108	26	-	-	2	11
70111 물리, 화학 및 생물학 연구 개발업	-	-	-	-	-	-	-	-
70112 농학 연구 개발업	2	123	103	20	-	-	-	-
70113 의학 및 약학 연구 개발업	2	11	5	6	-	-	2	11
70119 기타 자연 과학 연구 개발업	-	-	-	-	-	-	-	-
7012 공학 연구 개발업	2	5	4	1	1	1	1	4
70121 전기·전자공학 연구 개발업	1	1	1	-	1	1	-	-
70129 기타 공학 연구 개발업	1	4	3	1	-	-	1	4
702 인문 및 사회 과학 연구 개발업	1	1	1	-	-	-	-	-
7020 인문 및 사회 과학 연구 개발업	1	1	1	-	-	-	-	-
70201 경제학 연구 개발업	-	-	-	-	-	-	-	-
70209 기타 인문 및 사회 과학 연구 개발업	1	1	1	-	-	-	-	-
71 전문 서비스업	56	300	138	162	38	99	8	66
711 법무 관련 서비스업	16	46	29	17	15	44	1	2
7110 법무 관련 서비스업	16	46	29	17	15	44	1	2
71101 변호사업	-	-	-	-	-	-	-	-
71102 변리사업	-	-	-	-	-	-	-	-
71103 법무사업	7	29	19	10	7	29	-	-
71109 기타 법무 관련 서비스업	9	17	10	7	8	15	1	2
712 회계 및 세무 관련 서비스업	15	154	44	110	7	24	-	-
7120 회계 및 세무 관련 서비스업	15	154	44	110	7	24	-	-
71201 공인회계사업	3	95	25	70	2	7	-	-
71202 세무사업	12	59	19	40	5	17	-	-
71209 기타 회계 관련 서비스업	-	-	-	-	-	-	-	-
713 광고업	17	34	27	7	12	21	4	11
7131 광고대행업	2	5	4	1	1	3	1	2
71310 광고대행업	2	5	4	1	1	3	1	2
7139 기타 광고업	15	29	23	6	11	18	3	9

1. Summary Tables by Industrial Sub-classes

Unit : In each, Person

Types of Legal Organizations				사업체구분별 Types of Establishments						산업 분류 Industrial Class
회사·외법인 Juridical Org.		비법인 Non Juridical		단독 Single Firm		공장, 지사 Factory, Branch		본사, 본점 Head Office		
사업체수 Estab.	종사자수 Workers	사업체수 Estab.	종사자수 Workers	사업체수 Estab.	종사자수 Workers	사업체수 Estab.	종사자수 Workers	사업체수 Estab.	종사자수 Workers	
-	-	-	-	6	9	-	-	1	13	69390
-	-	-	-	-	-	-	-	-	-	694
-	-	-	-	-	-	-	-	-	-	6940
-	-	-	-	-	-	-	-	-	-	69400
19	492	-	-	113	590	15	186	5	157	M
3	124	-	-	6	136	1	4	-	-	70
2	123	-	-	5	135	1	4	-	-	701
2	123	-	-	4	134	-	-	-	-	7011
-	-	-	-	-	-	-	-	-	-	70111
2	123	-	-	2	123	-	-	-	-	70112
-	-	-	-	2	11	-	-	-	-	70113
-	-	-	-	-	-	-	-	-	-	70119
-	-	-	-	1	1	1	4	-	-	7012
-	-	-	-	1	1	-	-	-	-	70121
-	-	-	-	-	-	1	4	-	-	70129
1	1	-	-	1	1	-	-	-	-	702
1	1	-	-	1	1	-	-	-	-	7020
-	-	-	-	-	-	-	-	-	-	70201
1	1	-	-	1	1	-	-	-	-	70209
10	135	-	-	47	125	8	87	1	88	71
-	-	-	-	16	46	-	-	-	-	711
-	-	-	-	16	46	-	-	-	-	7110
-	-	-	-	-	-	-	-	-	-	71101
-	-	-	-	-	-	-	-	-	-	71102
-	-	-	-	7	29	-	-	-	-	71103
-	-	-	-	9	17	-	-	-	-	71109
8	130	-	-	8	27	6	39	1	88	712
8	130	-	-	8	27	6	39	1	88	7120
1	88	-	-	2	7	-	-	1	88	71201
7	42	-	-	6	20	6	39	-	-	71202
-	-	-	-	-	-	-	-	-	-	71209
1	2	-	-	17	34	-	-	-	-	713
-	-	-	-	2	5	-	-	-	-	7131
-	-	-	-	2	5	-	-	-	-	71310
1	2	-	-	15	29	-	-	-	-	7139

1. 산업세세분류별 총괄

단위 : 개, 명

산업분류 Industrial classification	종사자규모별 Size of Establishment							
	1 ~ 4명		5 ~ 9명		10 ~ 19명		20 ~ 49명	
	사업체수 Estab.	종사자수 Workers	사업체수 Estab.	종사자수 Workers	사업체수 Estab.	종사자수 Workers	사업체수 Estab.	종사자수 Workers
69390 기타 산업용 기계 및 장비 임대업	6	9	-	-	1	13	-	-
694 무형 재산권 임대업	-	-	-	-	-	-	-	-
6940 무형 재산권 임대업	-	-	-	-	-	-	-	-
69400 무형 재산권 임대업	-	-	-	-	-	-	-	-
M 전문, 과학 및 기술 서비스업 (70 ~ 73)	103	207	14	85	5	70	8	254
70 연구 개발업	3	6	2	11	-	-	1	29
701 자연 과학 및 공학 연구 개발업	2	5	2	11	-	-	1	29
7011 자연 과학 연구 개발업	-	-	2	11	-	-	1	29
70111 물리, 화학 및 생물학 연구 개발업	-	-	-	-	-	-	-	-
70112 농학 연구 개발업	-	-	-	-	-	-	1	29
70113 의학 및 약학 연구 개발업	-	-	2	11	-	-	-	-
70119 기타 자연 과학 연구 개발업	-	-	-	-	-	-	-	-
7012 공학 연구 개발업	2	5	-	-	-	-	-	-
70121 전기·전자공학 연구 개발업	1	1	-	-	-	-	-	-
70129 기타 공학 연구 개발업	1	4	-	-	-	-	-	-
702 인문 및 사회 과학 연구 개발업	1	1	-	-	-	-	-	-
7020 인문 및 사회 과학 연구 개발업	1	1	-	-	-	-	-	-
70201 경제학 연구 개발업	-	-	-	-	-	-	-	-
70209 기타 인문 및 사회 과학 연구 개발업	1	1	-	-	-	-	-	-
71 전문 서비스업	44	101	9	56	1	10	1	45
711 법무 관련 서비스업	14	34	2	12	-	-	-	-
7110 법무 관련 서비스업	14	34	2	12	-	-	-	-
71101 변호사업	-	-	-	-	-	-	-	-
71102 변리사업	-	-	-	-	-	-	-	-
71103 법무사업	5	17	2	12	-	-	-	-
71109 기타 법무 관련 서비스업	9	17	-	-	-	-	-	-
712 회계 및 세무 관련 서비스업	8	23	5	33	1	10	-	-
7120 회계 및 세무 관련 서비스업	8	23	5	33	1	10	-	-
71201 공인회계사업	2	7	-	-	-	-	-	-
71202 세무사업	6	16	5	33	1	10	-	-
71209 기타 회계 관련 서비스업	-	-	-	-	-	-	-	-
713 광고업	17	34	-	-	-	-	-	-
7131 광고대행업	2	5	-	-	-	-	-	-
71310 광고대행업	2	5	-	-	-	-	-	-
7139 기타 광고업	15	29	-	-	-	-	-	-

1. Summary Tables by Industrial Sub-classes

Unit : In each, Person

종사자규모별 Size of Establishment										산업 분류 Industrial Class
50 ~ 99명		100 ~ 299명		300 ~ 499명		500 ~ 999명		1000명 이상		
사업체수 Estab.	종사자수 Workers	사업체수 Estab.	종사자수 Workers	사업체수 Estab.	종사자수 Workers	사업체수 Estab.	종사자수 Workers	사업체수 Estab.	종사자수 Workers	
-	-	-	-	-	-	-	-	-	-	- 69390
-	-	-	-	-	-	-	-	-	-	- 694
-	-	-	-	-	-	-	-	-	-	- 6940
-	-	-	-	-	-	-	-	-	-	- 69400
2	182	1	135	-	-	-	-	-	-	- M
1	94	-	-	-	-	-	-	-	-	- 70
1	94	-	-	-	-	-	-	-	-	- 701
1	94	-	-	-	-	-	-	-	-	- 7011
-	-	-	-	-	-	-	-	-	-	- 70111
1	94	-	-	-	-	-	-	-	-	- 70112
-	-	-	-	-	-	-	-	-	-	- 70113
-	-	-	-	-	-	-	-	-	-	- 70119
-	-	-	-	-	-	-	-	-	-	- 7012
-	-	-	-	-	-	-	-	-	-	- 70121
-	-	-	-	-	-	-	-	-	-	- 70129
-	-	-	-	-	-	-	-	-	-	- 702
-	-	-	-	-	-	-	-	-	-	- 7020
-	-	-	-	-	-	-	-	-	-	- 70201
-	-	-	-	-	-	-	-	-	-	- 70209
1	88	-	-	-	-	-	-	-	-	- 71
-	-	-	-	-	-	-	-	-	-	- 711
-	-	-	-	-	-	-	-	-	-	- 7110
-	-	-	-	-	-	-	-	-	-	- 71101
-	-	-	-	-	-	-	-	-	-	- 71102
-	-	-	-	-	-	-	-	-	-	- 71103
-	-	-	-	-	-	-	-	-	-	- 71109
1	88	-	-	-	-	-	-	-	-	- 712
1	88	-	-	-	-	-	-	-	-	- 7120
1	88	-	-	-	-	-	-	-	-	- 71201
-	-	-	-	-	-	-	-	-	-	- 71202
-	-	-	-	-	-	-	-	-	-	- 71209
-	-	-	-	-	-	-	-	-	-	- 713
-	-	-	-	-	-	-	-	-	-	- 7131
-	-	-	-	-	-	-	-	-	-	- 71310
-	-	-	-	-	-	-	-	-	-	- 7139

1. 산업세세분류별 총괄

단위 : 개, 명

산업분류 Industrial classification	합 계 Total				조 직 형 태 별			
	사업체수 Establishments	종사자수 Workers			개인 Individual		회사법인 Corporation	
		계 Sum	남자 Male	여자 Female	사업체수 Estab.	종사자수 Workers	사업체수 Estab.	종사자수 Workers
71391 옥 외 및 전 시 광 고 업	3	9	7	2	1	4	1	3
71392 광 고 매 체 관 매 업	-	-	-	-	-	-	-	-
71393 광 고 물 작 성 업	11	19	15	4	9	13	2	6
71399 그 외 기 타 광 고 업	1	1	1	-	1	1	-	-
714 시 장 조 사 및 여 론 조 사 업	1	3	2	1	-	-	-	-
7140 시 장 조 사 및 여 론 조 사 업	1	3	2	1	-	-	-	-
71400 시 장 조 사 및 여 론 조 사 업	1	3	2	1	-	-	-	-
715 회사분부, 지주회사 및 경영컨설팅 서비스업	7	63	36	27	4	10	3	53
7151 회 사 분 부	1	45	20	25	-	-	1	45
71511 제 조 업 회 사 분 부	-	-	-	-	-	-	-	-
71519 기 타 산 업 회 사 분 부	1	45	20	25	-	-	1	45
7152 비 금 용 지 주 회 사	-	-	-	-	-	-	-	-
71520 비 금 용 지 주 회 사	-	-	-	-	-	-	-	-
7153 경영컨설팅 및 공공관계 서비스업	6	18	16	2	4	10	2	8
71531 경 영 컨 설 텅 업	6	18	16	2	4	10	2	8
71532 공 공 관 계 서 비 스 업	-	-	-	-	-	-	-	-
72 건축기술, 엔지니어링 및 기타 과학기술 서비스업	27	412	287	125	12	20	9	159
721 건축기술, 엔지니어링 및 관련기술 서비스업	13	128	114	14	8	12	5	116
7211 건 축 및 조 경 설 계 서 비 스 업	10	102	89	13	7	10	3	92
72111 건 축 설 계 및 관 련 서 비 스 업	10	102	89	13	7	10	3	92
72112 도 시 계 획 및 조 경 설 계 서 비 스 업	-	-	-	-	-	-	-	-
7212 엔 지 니 어 링 서 비 스 업	3	26	25	1	1	2	2	24
72121 건 물 및 토 목 엔 지 니 어 링 서 비 스 업	1	20	19	1	-	-	1	20
72122 환경컨설팅 및 관련 엔지니어링 서비스업	-	-	-	-	-	-	-	-
72129 기 타 엔 지 니 어 링 서 비 스 업	2	6	6	-	1	2	1	4
729 기 타 과 학 기 술 서 비 스 업	14	284	173	111	4	8	4	43
7291 기 술 시 험 , 검 사 및 분 석 업	10	252	146	106	2	3	3	40
72911 물 질 성 분 검 사 및 분 석 업	4	186	91	95	1	1	-	-
72919 기 타 기 술 시 험 , 검 사 및 분 석 업	6	66	55	11	1	2	3	40
7292 측 량 , 지 질 조 사 및 지 도 제 작 업	4	32	27	5	2	5	1	3
72921 측 량 업	3	29	25	4	1	2	1	3
72922 제 도 업	1	3	2	1	1	3	-	-
72923 지 질 조 사 및 탐 사 업	-	-	-	-	-	-	-	-
72924 지 도 제 작 업	-	-	-	-	-	-	-	-
73 기타 전문, 과학 및 기술 서비스업	43	81	52	29	39	62	4	19
731 수 의 업	10	17	10	7	10	17	-	-

1. Summary Tables by Industrial Sub-classes

Unit : In each, Person

Types of Legal Organizations				사업체구분별 Types of Establishments						산업 분류 Industrial Class
회사·외법인 Juridical Org.		비법인 Non Juridical		단독 Single Firm		공장, 지사 Factory, Branch		본사, 본점 Head Office		
사업체수 Estab.	종사자수 Workers	사업체수 Estab.	종사자수 Workers	사업체수 Estab.	종사자수 Workers	사업체수 Estab.	종사자수 Workers	사업체수 Estab.	종사자수 Workers	
1	2	-	-	3	9	-	-	-	-	- 71391
-	-	-	-	-	-	-	-	-	-	- 71392
-	-	-	-	11	19	-	-	-	-	- 71393
-	-	-	-	1	1	-	-	-	-	- 71399
1	3	-	-	-	-	1	3	-	-	- 714
1	3	-	-	-	-	1	3	-	-	- 7140
1	3	-	-	-	-	1	3	-	-	- 71400
-	-	-	-	6	18	1	45	-	-	- 715
-	-	-	-	-	-	1	45	-	-	- 7151
-	-	-	-	-	-	-	-	-	-	- 71511
-	-	-	-	-	-	1	45	-	-	- 71519
-	-	-	-	-	-	-	-	-	-	- 7152
-	-	-	-	-	-	-	-	-	-	- 71520
-	-	-	-	6	18	-	-	-	-	- 7153
-	-	-	-	6	18	-	-	-	-	- 71531
-	-	-	-	-	-	-	-	-	-	- 71532
6	233	-	-	21	267	4	83	2	-	62 72
-	-	-	-	10	31	1	35	2	-	62 721
-	-	-	-	8	25	1	35	1	-	42 7211
-	-	-	-	8	25	1	35	1	-	42 72111
-	-	-	-	-	-	-	-	-	-	- 72112
-	-	-	-	2	6	-	-	1	-	20 7212
-	-	-	-	-	-	-	-	1	-	20 72121
-	-	-	-	-	-	-	-	-	-	- 72122
-	-	-	-	2	6	-	-	-	-	- 72129
6	233	-	-	11	236	3	48	-	-	- 729
5	209	-	-	8	228	2	24	-	-	- 7291
3	185	-	-	4	186	-	-	-	-	- 72911
2	24	-	-	4	42	2	24	-	-	- 72919
1	24	-	-	3	8	1	24	-	-	- 7292
1	24	-	-	2	5	1	24	-	-	- 72921
-	-	-	-	1	3	-	-	-	-	- 72922
-	-	-	-	-	-	-	-	-	-	- 72923
-	-	-	-	-	-	-	-	-	-	- 72924
-	-	-	-	39	62	2	12	2	-	7 73
-	-	-	-	10	17	-	-	-	-	- 731

1. 산업세세분류별 총괄

단위 : 개, 명

산업분류 Industrial classification	종사자규모별 Size of Establishment							
	1 ~ 4명		5 ~ 9명		10 ~ 19명		20 ~ 49명	
	사업체수 Estab.	종사자수 Workers	사업체수 Estab.	종사자수 Workers	사업체수 Estab.	종사자수 Workers	사업체수 Estab.	종사자수 Workers
71391 옥 외 및 전 시 광 고 업	3	9	-	-	-	-	-	-
71392 광 고 매 체 판 매 업	-	-	-	-	-	-	-	-
71393 광 고 물 작 성 업	11	19	-	-	-	-	-	-
71399 그 외 기 타 광 고 업	1	1	-	-	-	-	-	-
714 시 장 조 사 및 여 론 조 사 업	1	3	-	-	-	-	-	-
7140 시 장 조 사 및 여 론 조 사 업	1	3	-	-	-	-	-	-
71400 시 장 조 사 및 여 론 조 사 업	1	3	-	-	-	-	-	-
715 회사분부, 지주회사 및 경영컨설팅 서비스업	4	7	2	11	-	-	1	45
7151 회 사 분 부	-	-	-	-	-	-	1	45
71511 제 조 업 회 사 분 부	-	-	-	-	-	-	-	-
71519 기 타 산 업 회 사 분 부	-	-	-	-	-	-	1	45
7152 비 금 융 지 주 회 사	-	-	-	-	-	-	-	-
71520 비 금 융 지 주 회 사	-	-	-	-	-	-	-	-
7153 경 영 컨 설 팅 및 공 공 관 계 서 비 스 업	4	7	2	11	-	-	-	-
71531 경 영 컨 설 팅 업	4	7	2	11	-	-	-	-
71532 공 공 관 계 서 비 스 업	-	-	-	-	-	-	-	-
72 건축기술, 엔지니어링 및 기타 과학기술 서비스업	15	31	1	6	4	60	6	180
721 건축기술, 엔지니어링 및 관련기술 서비스업	9	16	-	-	1	15	3	97
7211 건 축 및 조 경 설 계 서 비 스 업	7	10	-	-	1	15	2	77
72111 건 축 설 계 및 관 련 서 비 스 업	7	10	-	-	1	15	2	77
72112 도 시 계 획 및 조 경 설 계 서 비 스 업	-	-	-	-	-	-	-	-
7212 엔 지 니 어 링 서 비 스 업	2	6	-	-	-	-	1	20
72121 건 물 및 토 목 엔 지 니 어 링 서 비 스 업	-	-	-	-	-	-	1	20
72122 환 경 컨 설 팅 및 관 련 엔 지 니 어 링 서 비 스 업	-	-	-	-	-	-	-	-
72129 기 타 엔 지 니 어 링 서 비 스 업	2	6	-	-	-	-	-	-
729 기 타 과 학 기 술 서 비 스 업	6	15	1	6	3	45	3	83
7291 기 술 시 험 , 검 사 및 분 석 업	3	7	1	6	3	45	2	59
72911 물 질 성 분 검 사 및 분 석 업	1	1	-	-	1	11	1	39
72919 기 타 기 술 시 험 , 검 사 및 분 석 업	2	6	1	6	2	34	1	20
7292 측 량 , 지 질 조 사 및 지 도 제 작 업	3	8	-	-	-	-	1	24
72921 측 량 업	2	5	-	-	-	-	1	24
72922 제 도 업	1	3	-	-	-	-	-	-
72923 지 질 조 사 및 탐 사 업	-	-	-	-	-	-	-	-
72924 지 도 제 작 업	-	-	-	-	-	-	-	-
73 기 타 전 문 , 과 학 및 기 술 서 비 스 업	41	69	2	12	-	-	-	-
731 수 의 업	10	17	-	-	-	-	-	-

1. Summary Tables by Industrial Sub-classes

Unit : In each, Person

종사자규모별 Size of Establishment										산업 분류 Industrial Class
50 ~ 99명		100 ~ 299명		300 ~ 499명		500 ~ 999명		1000명 이상		
사업체수 Estab.	종사자수 Workers	사업체수 Estab.	종사자수 Workers	사업체수 Estab.	종사자수 Workers	사업체수 Estab.	종사자수 Workers	사업체수 Estab.	종사자수 Workers	
-	-	-	-	-	-	-	-	-	-	- 71391
-	-	-	-	-	-	-	-	-	-	- 71392
-	-	-	-	-	-	-	-	-	-	- 71393
-	-	-	-	-	-	-	-	-	-	- 71399
-	-	-	-	-	-	-	-	-	-	- 714
-	-	-	-	-	-	-	-	-	-	- 7140
-	-	-	-	-	-	-	-	-	-	- 71400
-	-	-	-	-	-	-	-	-	-	- 715
-	-	-	-	-	-	-	-	-	-	- 7151
-	-	-	-	-	-	-	-	-	-	- 71511
-	-	-	-	-	-	-	-	-	-	- 71519
-	-	-	-	-	-	-	-	-	-	- 7152
-	-	-	-	-	-	-	-	-	-	- 71520
-	-	-	-	-	-	-	-	-	-	- 7153
-	-	-	-	-	-	-	-	-	-	- 71531
-	-	-	-	-	-	-	-	-	-	- 71532
-	-	1	135	-	-	-	-	-	-	- 72
-	-	-	-	-	-	-	-	-	-	- 721
-	-	-	-	-	-	-	-	-	-	- 7211
-	-	-	-	-	-	-	-	-	-	- 72111
-	-	-	-	-	-	-	-	-	-	- 72112
-	-	-	-	-	-	-	-	-	-	- 7212
-	-	-	-	-	-	-	-	-	-	- 72121
-	-	-	-	-	-	-	-	-	-	- 72122
-	-	-	-	-	-	-	-	-	-	- 72129
-	-	1	135	-	-	-	-	-	-	- 729
-	-	1	135	-	-	-	-	-	-	- 7291
-	-	1	135	-	-	-	-	-	-	- 72911
-	-	-	-	-	-	-	-	-	-	- 72919
-	-	-	-	-	-	-	-	-	-	- 7292
-	-	-	-	-	-	-	-	-	-	- 72921
-	-	-	-	-	-	-	-	-	-	- 72922
-	-	-	-	-	-	-	-	-	-	- 72923
-	-	-	-	-	-	-	-	-	-	- 72924
-	-	-	-	-	-	-	-	-	-	- 73
-	-	-	-	-	-	-	-	-	-	- 731

1. 산업세세분류별 총괄

단위 : 개, 명

산업분류 Industrial classification	합 계 Total				조직 형태 별			
	사업체수 Establishments	종사자수 Workers			개인 Individual		회사법인 Corporation	
		계 Sum	남자 Male	여자 Female	사업체수 Estab.	종사자수 Workers	사업체수 Estab.	종사자수 Workers
7310 수 의 의 업	10	17	10	7	10	17	-	-
73100 수 의 의 업	10	17	10	7	10	17	-	-
732 전 문 디 자 인 업	5	11	8	3	5	11	-	-
7320 전 문 디 자 인 업	5	11	8	3	5	11	-	-
73201 인 테 리 어 디 자 인 업	2	5	3	2	2	5	-	-
73202 제 품 디 자 인 업	1	3	2	1	1	3	-	-
73203 시 각 디 자 인 업	1	2	2	-	1	2	-	-
73209 기 타 전 문 디 자 인 업	1	1	1	-	1	1	-	-
733 사 진 촬 영 및 처 리 업	25	37	25	12	24	34	1	3
7330 사 진 촬 영 및 처 리 업	25	37	25	12	24	34	1	3
73301 인 물 사 진 및 행 사 용 비 디 오 촬 영 업	20	29	20	9	19	26	1	3
73302 상 업 용 사 진 촬 영 업	-	-	-	-	-	-	-	-
73303 사 진 처 리 업	5	8	5	3	5	8	-	-
739 그 외 기 타 전문, 과학 및 기술 서비스업	3	16	9	7	-	-	3	16
7390 그 외 기 타 전문, 과학 및 기술 서비스업	3	16	9	7	-	-	3	16
73901 매 니 저 업	-	-	-	-	-	-	-	-
73902 번 역 및 통 역 서 비 스 업	-	-	-	-	-	-	-	-
73903 사 업 및 무 형 제 산 권 중 개 업	-	-	-	-	-	-	-	-
73904 물 품 감 정 , 계 량 및 건 본 추 출 업	3	16	9	7	-	-	3	16
73909 그 외 기 타 분류안원 전문, 과학 및 기술 서비스업	-	-	-	-	-	-	-	-
N 사업시설관리 및 사업지원 서비스업 (74 ~ 75)	208	7 275	4 376	2 899	93	287	101	6 653
74 사 업 시 설 관 리 및 조 경 서 비 스 업	41	1 195	569	626	13	45	24	983
741 사 업 시 설 유 지 관 리 서 비 스 업	21	632	487	145	3	14	14	451
7410 사 업 시 설 유 지 관 리 서 비 스 업	21	632	487	145	3	14	14	451
74100 사 업 시 설 유 지 관 리 서 비 스 업	21	632	487	145	3	14	14	451
742 건 물 · 산 업 설 비 청 소 및 방 제 서 비 스 업	20	563	82	481	10	31	10	532
7421 건 물 및 산 업 설 비 청 소 업	14	547	72	475	5	19	9	528
74211 건 축 물 일 반 청 소 업	8	498	44	454	3	14	5	484
74212 사 업 시 설 및 산 업 용 품 청 소 업	6	49	28	21	2	5	4	44
7422 소 독 , 구 충 및 방 제 서 비 스 업	6	16	10	6	5	12	1	4
74220 소 독 , 구 충 및 방 제 서 비 스 업	6	16	10	6	5	12	1	4
743 조 경 관 리 및 유 지 서 비 스 업	-	-	-	-	-	-	-	-
7430 조 경 관 리 및 유 지 서 비 스 업	-	-	-	-	-	-	-	-
74300 조 경 관 리 및 유 지 서 비 스 업	-	-	-	-	-	-	-	-
75 사 업 지 원 서 비 스 업	167	6 080	3 807	2 273	80	242	77	5 670

1. Summary Tables by Industrial Sub-classes

Unit : In each, Person

Types of Legal Organizations				사업체구분별 Types of Establishments						산업 분류 Industrial Class
회사·외법인 Juridical Org.		비법인 Non Juridical		단독 Single Firm		공장, 지사 Factory, Branch		본사, 본점 Head Office		
사업체수 Estab.	종사자수 Workers	사업체수 Estab.	종사자수 Workers	사업체수 Estab.	종사자수 Workers	사업체수 Estab.	종사자수 Workers	사업체수 Estab.	종사자수 Workers	
-	-	-	-	10	17	-	-	-	-	7310
-	-	-	-	10	17	-	-	-	-	73100
-	-	-	-	5	11	-	-	-	-	732
-	-	-	-	5	11	-	-	-	-	7320
-	-	-	-	2	5	-	-	-	-	73201
-	-	-	-	1	3	-	-	-	-	73202
-	-	-	-	1	2	-	-	-	-	73203
-	-	-	-	1	1	-	-	-	-	73209
-	-	-	-	24	34	-	-	1	3	733
-	-	-	-	24	34	-	-	1	3	7330
-	-	-	-	19	26	-	-	1	3	73301
-	-	-	-	-	-	-	-	-	-	73302
-	-	-	-	5	8	-	-	-	-	73303
-	-	-	-	-	-	2	12	1	4	739
-	-	-	-	-	-	2	12	1	4	7390
-	-	-	-	-	-	-	-	-	-	73901
-	-	-	-	-	-	-	-	-	-	73902
-	-	-	-	-	-	-	-	-	-	73903
-	-	-	-	-	-	2	12	1	4	73904
-	-	-	-	-	-	-	-	-	-	73909
12	329	2	6	155	3 344	44	3 438	9	493	N
3	165	1	2	27	275	10	813	4	107	74
3	165	1	2	11	198	9	382	1	52	741
3	165	1	2	11	198	9	382	1	52	7410
3	165	1	2	11	198	9	382	1	52	74100
-	-	-	-	16	77	1	431	3	55	742
-	-	-	-	10	61	1	431	3	55	7421
-	-	-	-	5	21	1	431	2	46	74211
-	-	-	-	5	40	-	-	1	9	74212
-	-	-	-	6	16	-	-	-	-	7422
-	-	-	-	6	16	-	-	-	-	74220
-	-	-	-	-	-	-	-	-	-	743
-	-	-	-	-	-	-	-	-	-	7430
-	-	-	-	-	-	-	-	-	-	74300
9	164	1	4	128	3 069	34	2 625	5	386	75

1. 산업세세분류별 총괄

단위 : 개, 명

산업분류 Industrial classification	종사자규모별 Size of Establishment							
	1 ~ 4명		5 ~ 9명		10 ~ 19명		20 ~ 49명	
	사업체수 Estab.	종사자수 Workers	사업체수 Estab.	종사자수 Workers	사업체수 Estab.	종사자수 Workers	사업체수 Estab.	종사자수 Workers
7310 수 의 업	10	17	-	-	-	-	-	-
73100 수 의 업	10	17	-	-	-	-	-	-
732 전 문 디 자 인 업	5	11	-	-	-	-	-	-
7320 전 문 디 자 인 업	5	11	-	-	-	-	-	-
73201 인 테 리 어 디 자 인 업	2	5	-	-	-	-	-	-
73202 제 품 디 자 인 업	1	3	-	-	-	-	-	-
73203 시 각 디 자 인 업	1	2	-	-	-	-	-	-
73209 기 타 전 문 디 자 인 업	1	1	-	-	-	-	-	-
733 사 진 촬 영 및 처 리 업	25	37	-	-	-	-	-	-
7330 사 진 촬 영 및 처 리 업	25	37	-	-	-	-	-	-
73301 인 물 사 진 및 행 사 용 비 디 오 촬 영 업	20	29	-	-	-	-	-	-
73302 상 업 용 사 진 촬 영 업	-	-	-	-	-	-	-	-
73303 사 진 처 리 업	5	8	-	-	-	-	-	-
739 그 외 기 타 전문, 과학 및 기술 서비스업	1	4	2	12	-	-	-	-
7390 그 외 기 타 전문, 과학 및 기술 서비스업	1	4	2	12	-	-	-	-
73901 매 니 저 업	-	-	-	-	-	-	-	-
73902 번 역 및 통 역 서 비 스 업	-	-	-	-	-	-	-	-
73903 사 업 및 무 형 제 산 권 중 개 업	-	-	-	-	-	-	-	-
73904 물 품 감 정, 계 량 및 건 본 추 출 업	1	4	2	12	-	-	-	-
73909 그 외 기 타 분류안된 전문, 과학 및 기술 서비스업	-	-	-	-	-	-	-	-
N 사업시설관리 및 사업지원 서비스업 (74 ~ 75)	116	233	22	148	15	188	18	583
74 사 업 시 설 관 리 및 조 경 서 비 스 업	17	43	11	74	2	23	5	133
741 사 업 시 설 유 지 관 리 서 비 스 업	5	11	6	37	2	23	3	70
7410 사 업 시 설 유 지 관 리 서 비 스 업	5	11	6	37	2	23	3	70
74100 사 업 시 설 유 지 관 리 서 비 스 업	5	11	6	37	2	23	3	70
742 건 물 · 산 업 설 비 청 소 및 방 제 서 비 스 업	12	32	5	37	-	-	2	63
7421 건 물 및 산 업 설 비 청 소 업	6	16	5	37	-	-	2	63
74211 건 축 물 일 반 청 소 업	4	11	2	13	-	-	1	43
74212 사 업 시 설 및 산 업 용 품 청 소 업	2	5	3	24	-	-	1	20
7422 소 독, 구 충 및 방 제 서 비 스 업	6	16	-	-	-	-	-	-
74220 소 독, 구 충 및 방 제 서 비 스 업	6	16	-	-	-	-	-	-
743 조 경 관 리 및 유 지 서 비 스 업	-	-	-	-	-	-	-	-
7430 조 경 관 리 및 유 지 서 비 스 업	-	-	-	-	-	-	-	-
74300 조 경 관 리 및 유 지 서 비 스 업	-	-	-	-	-	-	-	-
75 사 업 지 원 서 비 스 업	99	190	11	74	13	165	13	450

1. Summary Tables by Industrial Sub-classes

Unit : In each, Person

종사자규모별 Size of Establishment										산업 분류 Industrial Class
50 ~ 99명		100 ~ 299명		300 ~ 499명		500 ~ 999명		1000명 이상		
사업체수 Estab.	종사자수 Workers	사업체수 Estab.	종사자수 Workers	사업체수 Estab.	종사자수 Workers	사업체수 Estab.	종사자수 Workers	사업체수 Estab.	종사자수 Workers	
-	-	-	-	-	-	-	-	-	-	- 7310
-	-	-	-	-	-	-	-	-	-	- 73100
-	-	-	-	-	-	-	-	-	-	- 732
-	-	-	-	-	-	-	-	-	-	- 7320
-	-	-	-	-	-	-	-	-	-	- 73201
-	-	-	-	-	-	-	-	-	-	- 73202
-	-	-	-	-	-	-	-	-	-	- 73203
-	-	-	-	-	-	-	-	-	-	- 73209
-	-	-	-	-	-	-	-	-	-	- 733
-	-	-	-	-	-	-	-	-	-	- 7330
-	-	-	-	-	-	-	-	-	-	- 73301
-	-	-	-	-	-	-	-	-	-	- 73302
-	-	-	-	-	-	-	-	-	-	- 73303
-	-	-	-	-	-	-	-	-	-	- 739
-	-	-	-	-	-	-	-	-	-	- 7390
-	-	-	-	-	-	-	-	-	-	- 73901
-	-	-	-	-	-	-	-	-	-	- 73902
-	-	-	-	-	-	-	-	-	-	- 73903
-	-	-	-	-	-	-	-	-	-	- 73904
-	-	-	-	-	-	-	-	-	-	- 73909
18	1 405	12	1 910	6	2 308	1	500	-	-	- N
3	220	2	271	1	431	-	-	-	-	- 74
3	220	2	271	-	-	-	-	-	-	- 741
3	220	2	271	-	-	-	-	-	-	- 7410
3	220	2	271	-	-	-	-	-	-	- 74100
-	-	-	-	1	431	-	-	-	-	- 742
-	-	-	-	1	431	-	-	-	-	- 7421
-	-	-	-	1	431	-	-	-	-	- 74211
-	-	-	-	-	-	-	-	-	-	- 74212
-	-	-	-	-	-	-	-	-	-	- 7422
-	-	-	-	-	-	-	-	-	-	- 74220
-	-	-	-	-	-	-	-	-	-	- 743
-	-	-	-	-	-	-	-	-	-	- 7430
-	-	-	-	-	-	-	-	-	-	- 74300
15	1 185	10	1 639	5	1 877	1	500	-	-	- 75

1. 산업세세분류별 총괄

단위 : 개, 명

산업분류 Industrial classification	합 계 Total				조직 형태 별			
	사업체수 Establishments	종사자수 Workers			개인 Individual		회사법인 Corporation	
		계 Sum	남자 Male	여자 Female	사업체수 Estab.	종사자수 Workers	사업체수 Estab.	종사자수 Workers
751 인 력 공 급 및 고 용 알 선 업	58	2 030	1 027	1 003	32	96	23	1 892
7511 고 용 알 선 업	33	124	85	39	28	78	3	37
75110 고 용 알 선 업	33	124	85	39	28	78	3	37
7512 인 력 공 급 업	25	1 906	942	964	4	18	20	1 855
75120 인 력 공 급 업	25	1 906	942	964	4	18	20	1 855
752 여 행 사 및 기 타 여 행 보 조 서 비 스 업	45	347	178	169	19	29	23	210
7521 여 행 사 업	22	163	72	91	4	5	18	158
75211 일 반 및 국 외 여 행 사 업	20	160	72	88	4	5	16	155
75212 국 내 여 행 사 업	2	3	-	3	-	-	2	3
7529 기 타 여 행 보 조 및 예 약 서 비 스 업	23	184	106	78	15	24	5	52
75290 기 타 여 행 보 조 및 예 약 서 비 스 업	23	184	106	78	15	24	5	52
753 경 비 , 경 호 및 탐 정 업	17	2 038	1 615	423	2	2	14	2 026
7531 경 비 및 경 호 서 비 스 업	17	2 038	1 615	423	2	2	14	2 026
75310 경 비 및 경 호 서 비 스 업	17	2 038	1 615	423	2	2	14	2 026
7532 보 안 시 스 템 서 비 스 업	-	-	-	-	-	-	-	-
75320 보 안 시 스 템 서 비 스 업	-	-	-	-	-	-	-	-
7533 탐 정 및 조 사 서 비 스 업	-	-	-	-	-	-	-	-
75330 탐 정 및 조 사 서 비 스 업	-	-	-	-	-	-	-	-
759 기 타 사 업 지 원 서 비 스 업	47	1 665	987	678	27	115	17	1 542
7591 사 무 지 원 서 비 스 업	9	24	16	8	7	18	1	2
75911 문 서 작 성 업	1	2	1	1	1	2	-	-
75912 복 사 업	6	14	9	5	5	12	1	2
75919 기 타 사 무 지 원 서 비 스 업	2	8	6	2	1	4	-	-
7599 그 외 기 타 사 업 지 원 서 비 스 업	38	1 641	971	670	20	97	16	1 540
75991 콤플렉스 및 텔레마케팅 서비스업	1	1	1	-	1	1	-	-
75992 전 시 및 행 사 대 행 업	8	17	11	6	6	13	-	-
75993 신용 조사 및 추심 대행업	-	-	-	-	-	-	-	-
75994 포 장 및 충 전 업	19	1 114	685	429	7	61	12	1 053
75999 그 외 기타 분류안된 사업지원 서비스업	10	509	274	235	6	22	4	487
O 공공 행정, 국방 및 사회보장 행정 (84)	68	5 672	3 843	1 829	-	-	-	-
84 공공 행정, 국방 및 사회보장 행정	68	5 672	3 843	1 829	-	-	-	-
841 입 법 및 일 반 정 부 행 정	25	2 498	1 469	1 029	-	-	-	-
8411 일 반 공 공 행 정	24	2 440	1 426	1 014	-	-	-	-
84111 입 법 기 관	1	24	16	8	-	-	-	-
84112 중앙최고집행기관	-	-	-	-	-	-	-	-
84113 지방행정집행기관	17	1 045	575	470	-	-	-	-

1. Summary Tables by Industrial Sub-classes

Unit : In each, Person

Types of Legal Organizations				사업체구분별 Types of Establishments						산업 분류 Industrial Class
회사·외법인 Juridical Org.		비법인 Non Juridical		단독 Single Firm		공장, 지사 Factory, Branch		본사, 본점 Head Office		
사업체수 Estab.	종사자수 Workers	사업체수 Estab.	종사자수 Workers	사업체수 Estab.	종사자수 Workers	사업체수 Estab.	종사자수 Workers	사업체수 Estab.	종사자수 Workers	
3	42	-	-	51	1 285	7	745	-	-	751
2	9	-	-	32	123	1	1	-	-	7511
2	9	-	-	32	123	1	1	-	-	75110
1	33	-	-	19	1 162	6	744	-	-	7512
1	33	-	-	19	1 162	6	744	-	-	75120
2	104	1	4	31	173	10	140	4	34	752
-	-	-	-	13	37	6	121	3	5	7521
-	-	-	-	12	35	6	121	2	4	75211
-	-	-	-	1	2	-	-	1	1	75212
2	104	1	4	18	136	4	19	1	29	7529
2	104	1	4	18	136	4	19	1	29	75290
1	10	-	-	6	47	10	1 639	1	352	753
1	10	-	-	6	47	10	1 639	1	352	7531
1	10	-	-	6	47	10	1 639	1	352	75310
-	-	-	-	-	-	-	-	-	-	7532
-	-	-	-	-	-	-	-	-	-	75320
-	-	-	-	-	-	-	-	-	-	7533
-	-	-	-	-	-	-	-	-	-	75330
3	8	-	-	40	1 564	7	101	-	-	759
1	4	-	-	7	18	2	6	-	-	7591
-	-	-	-	1	2	-	-	-	-	75911
-	-	-	-	5	12	1	2	-	-	75912
1	4	-	-	1	4	1	4	-	-	75919
2	4	-	-	33	1 546	5	95	-	-	7599
-	-	-	-	1	1	-	-	-	-	75991
2	4	-	-	7	15	1	2	-	-	75992
-	-	-	-	-	-	-	-	-	-	75993
-	-	-	-	17	1 025	2	89	-	-	75994
-	-	-	-	8	505	2	4	-	-	75999
68	5 672	-	-	67	5 667	1	5	-	-	0
68	5 672	-	-	67	5 667	1	5	-	-	84
25	2 498	-	-	25	2 498	-	-	-	-	841
24	2 440	-	-	24	2 440	-	-	-	-	8411
1	24	-	-	1	24	-	-	-	-	84111
-	-	-	-	-	-	-	-	-	-	84112
17	1 045	-	-	17	1 045	-	-	-	-	84113

1. 산업세세분류별 총괄

단위 : 개, 명

산업분류 Industrial classification	종사자규모별 Size of Establishment							
	1 ~ 4명		5 ~ 9명		10 ~ 19명		20 ~ 49명	
	사업체수 Estab.	종사자수 Workers	사업체수 Estab.	종사자수 Workers	사업체수 Estab.	종사자수 Workers	사업체수 Estab.	종사자수 Workers
751 인 력 공 급 및 고 용 알 선 업	35	63	5	38	1	12	7	255
7511 고 용 알 선 업	30	53	1	8	-	-	2	63
75110 고 용 알 선 업	30	53	1	8	-	-	2	63
7512 인 력 공 급 업	5	10	4	30	1	12	5	192
75120 인 력 공 급 업	5	10	4	30	1	12	5	192
752 여 행 사 및 기 타 여 행 보 조 서 비 스 업	34	62	4	23	2	21	3	88
7521 여 행 사 업	17	38	1	6	1	10	2	59
75211 일 반 및 국 외 여 행 사 업	15	35	1	6	1	10	2	59
75212 국 내 여 행 사 업	2	3	-	-	-	-	-	-
7529 기 타 여 행 보 조 및 예 약 서 비 스 업	17	24	3	17	1	11	1	29
75290 기 타 여 행 보 조 및 예 약 서 비 스 업	17	24	3	17	1	11	1	29
753 경 비 , 경 호 및 탐 정 업	3	4	-	-	4	51	3	107
7531 경 비 및 경 호 서 비 스 업	3	4	-	-	4	51	3	107
75310 경 비 및 경 호 서 비 스 업	3	4	-	-	4	51	3	107
7532 보 안 시 스 템 서 비 스 업	-	-	-	-	-	-	-	-
75320 보 안 시 스 템 서 비 스 업	-	-	-	-	-	-	-	-
7533 탐 정 및 조 사 서 비 스 업	-	-	-	-	-	-	-	-
75330 탐 정 및 조 사 서 비 스 업	-	-	-	-	-	-	-	-
759 기 타 사 업 지 원 서 비 스 업	27	61	2	13	6	81	-	-
7591 사 무 지 원 서 비 스 업	9	24	-	-	-	-	-	-
75911 문 서 작 성 업	1	2	-	-	-	-	-	-
75912 복 사 업	6	14	-	-	-	-	-	-
75919 기 타 사 무 지 원 서 비 스 업	2	8	-	-	-	-	-	-
7599 그 외 기 타 사 업 지 원 서 비 스 업	18	37	2	13	6	81	-	-
75991 콤팩트 및 텔레마케팅 서비스업	1	1	-	-	-	-	-	-
75992 전 시 및 행 사 대 행 업	8	17	-	-	-	-	-	-
75993 신 용 조 사 및 추 심 대 행 업	-	-	-	-	-	-	-	-
75994 포 장 및 충 전 업	3	8	1	8	5	71	-	-
75999 그 외 기 타 분 류 안 전 사 업 지 원 서 비 스 업	6	11	1	5	1	10	-	-
O 공공 행정 , 국 방 및 사 회 보 장 행 정 (84)	4	7	9	62	20	276	19	512
84 공공 행정 , 국 방 및 사 회 보 장 행 정	4	7	9	62	20	276	19	512
841 입 법 및 일 반 정 부 행 정	-	-	6	46	10	128	5	133
8411 일 반 공 공 행 정	-	-	6	46	10	128	5	133
84111 입 법 기 관	-	-	-	-	-	-	1	24
84112 중 앙 최 고 집 행 기 관	-	-	-	-	-	-	-	-
84113 지 방 행 정 집 행 기 관	-	-	5	38	8	97	3	80

1. Summary Tables by Industrial Sub-classes

Unit : In each, Person

종사자규모별 Size of Establishment										산업 분류 Industrial Class
50 ~ 99명		100 ~ 299명		300 ~ 499명		500 ~ 999명		1000명 이상		
사업체수 Estab.	종사자수 Workers	사업체수 Estab.	종사자수 Workers	사업체수 Estab.	종사자수 Workers	사업체수 Estab.	종사자수 Workers	사업체수 Estab.	종사자수 Workers	
4	335	5	827	-	-	1	500	-	-	- 751
-	-	-	-	-	-	-	-	-	-	- 7511
-	-	-	-	-	-	-	-	-	-	- 75110
4	335	5	827	-	-	1	500	-	-	- 7512
4	335	5	827	-	-	1	500	-	-	- 75120
1	50	1	103	-	-	-	-	-	-	- 752
1	50	-	-	-	-	-	-	-	-	- 7521
1	50	-	-	-	-	-	-	-	-	- 75211
-	-	-	-	-	-	-	-	-	-	- 75212
-	-	1	103	-	-	-	-	-	-	- 7529
-	-	1	103	-	-	-	-	-	-	- 75290
2	188	1	170	4	1 518	-	-	-	-	- 753
2	188	1	170	4	1 518	-	-	-	-	- 7531
2	188	1	170	4	1 518	-	-	-	-	- 75310
-	-	-	-	-	-	-	-	-	-	- 7532
-	-	-	-	-	-	-	-	-	-	- 75320
-	-	-	-	-	-	-	-	-	-	- 7533
-	-	-	-	-	-	-	-	-	-	- 75330
8	612	3	539	1	359	-	-	-	-	- 759
-	-	-	-	-	-	-	-	-	-	- 7591
-	-	-	-	-	-	-	-	-	-	- 75911
-	-	-	-	-	-	-	-	-	-	- 75912
-	-	-	-	-	-	-	-	-	-	- 75919
8	612	3	539	1	359	-	-	-	-	- 7599
-	-	-	-	-	-	-	-	-	-	- 75991
-	-	-	-	-	-	-	-	-	-	- 75992
-	-	-	-	-	-	-	-	-	-	- 75993
8	612	2	415	-	-	-	-	-	-	- 75994
-	-	1	124	1	359	-	-	-	-	- 75999
3	227	8	1 160	1	475	4	2 953	-	-	- O
3	227	8	1 160	1	475	4	2 953	-	-	- 84
1	58	-	-	1	475	2	1 658	-	-	- 841
-	-	-	-	1	475	2	1 658	-	-	- 8411
-	-	-	-	-	-	-	-	-	-	- 84111
-	-	-	-	-	-	-	-	-	-	- 84112
-	-	-	-	-	-	1	830	-	-	- 84113

1. 산업세세분류별 총괄

단위 : 개, 명

산업분류 Industrial classification	합 계 Total				조직형태별			
	사업체수 Establishments	종사자수 Workers			개인 Individual		회사법인 Corporation	
		계 Sum	남자 Male	여자 Female	사업체수 Estab.	종사자수 Workers	사업체수 Estab.	종사자수 Workers
84114 제정 및 경제정책행정	3	1 321	802	519	-	-	-	-
84119 기타 일반 공공행정	3	50	33	17	-	-	-	-
8412 정부기관 일반보조행정	1	58	43	15	-	-	-	-
84120 정부기관 일반보조행정	1	58	43	15	-	-	-	-
842 사회 및 산업정책행정	11	783	414	369	-	-	-	-
8421 사회서비스관리행정	5	329	142	187	-	-	-	-
84211 교육행정	2	189	77	112	-	-	-	-
84212 문화 및 관광행정	-	-	-	-	-	-	-	-
84213 환경행정	-	-	-	-	-	-	-	-
84214 보건 및 복지행정	3	140	65	75	-	-	-	-
84219 기타 사회서비스관리행정	-	-	-	-	-	-	-	-
8422 노동 및 산업진흥행정	6	454	272	182	-	-	-	-
84221 노동행정	-	-	-	-	-	-	-	-
84222 농업수산업행정	3	140	84	56	-	-	-	-
84223 건설 및 운송행정	2	309	187	122	-	-	-	-
84224 통신행정	-	-	-	-	-	-	-	-
84229 기타 산업진흥행정	1	5	1	4	-	-	-	-
843 외무 및 국방행정	-	-	-	-	-	-	-	-
8431 외무행정	-	-	-	-	-	-	-	-
84310 외무행정	-	-	-	-	-	-	-	-
8432 국방행정	-	-	-	-	-	-	-	-
84320 국방행정	-	-	-	-	-	-	-	-
844 사법 및 공공질서행정	32	2 391	1 960	431	-	-	-	-
8440 사법 및 공공질서행정	32	2 391	1 960	431	-	-	-	-
84401 법원	1	10	8	2	-	-	-	-
84402 검찰	-	-	-	-	-	-	-	-
84403 교도관	-	-	-	-	-	-	-	-
84404 경찰	21	2 105	1 695	410	-	-	-	-
84405 소방서	9	262	249	13	-	-	-	-
84409 기타 사법 및 공공질서행정	1	14	8	6	-	-	-	-
845 사회보장행정	-	-	-	-	-	-	-	-
8450 사회보장행정	-	-	-	-	-	-	-	-
84500 사회보장행정	-	-	-	-	-	-	-	-
P 교육서비스업 (85)	275	3 530	1 477	2 053	182	556	19	214
85 교육서비스업	275	3 530	1 477	2 053	182	556	19	214
851 초·등교육기관	31	887	259	628	4	47	-	-

1. Summary Tables by Industrial Sub-classes

Unit : In each, Person

Types of Legal Organizations				사업체구분별 Types of Establishments						산업 분류 Industrial Class
회사·외법인 Juridical Org.		비법인 Non Juridical		단독 Single Firm		공장, 지사 Factory, Branch		본사, 본점 Head Office		
사업체수 Estab.	종사자수 Workers	사업체수 Estab.	종사자수 Workers	사업체수 Estab.	종사자수 Workers	사업체수 Estab.	종사자수 Workers	사업체수 Estab.	종사자수 Workers	
3	1 321	-	-	3	1 321	-	-	-	-	- 84114
3	50	-	-	3	50	-	-	-	-	- 84119
1	58	-	-	1	58	-	-	-	-	- 8412
1	58	-	-	1	58	-	-	-	-	- 84120
11	783	-	-	10	778	1	5	-	-	- 842
5	329	-	-	5	329	-	-	-	-	- 8421
2	189	-	-	2	189	-	-	-	-	- 84211
-	-	-	-	-	-	-	-	-	-	- 84212
-	-	-	-	-	-	-	-	-	-	- 84213
3	140	-	-	3	140	-	-	-	-	- 84214
-	-	-	-	-	-	-	-	-	-	- 84219
6	454	-	-	5	449	1	5	-	-	- 8422
-	-	-	-	-	-	-	-	-	-	- 84221
3	140	-	-	3	140	-	-	-	-	- 84222
2	309	-	-	2	309	-	-	-	-	- 84223
-	-	-	-	-	-	-	-	-	-	- 84224
1	5	-	-	-	-	1	5	-	-	- 84229
-	-	-	-	-	-	-	-	-	-	- 843
-	-	-	-	-	-	-	-	-	-	- 8431
-	-	-	-	-	-	-	-	-	-	- 84310
-	-	-	-	-	-	-	-	-	-	- 8432
-	-	-	-	-	-	-	-	-	-	- 84320
32	2 391	-	-	32	2 391	-	-	-	-	- 844
32	2 391	-	-	32	2 391	-	-	-	-	- 8440
1	10	-	-	1	10	-	-	-	-	- 84401
-	-	-	-	-	-	-	-	-	-	- 84402
-	-	-	-	-	-	-	-	-	-	- 84403
21	2 105	-	-	21	2 105	-	-	-	-	- 84404
9	262	-	-	9	262	-	-	-	-	- 84405
1	14	-	-	1	14	-	-	-	-	- 84409
-	-	-	-	-	-	-	-	-	-	- 845
-	-	-	-	-	-	-	-	-	-	- 8450
-	-	-	-	-	-	-	-	-	-	- 84500
63	2 679	11	81	248	2 671	24	664	3	195	P
63	2 679	11	81	248	2 671	24	664	3	195	85
23	800	4	40	30	857	1	30	-	-	- 851

1. 산업세세분류별 총괄

단위 : 개, 명

산업분류 Industrial classification	종사자규모별 Size of Establishment							
	1 ~ 4명		5 ~ 9명		10 ~ 19명		20 ~49명	
	사업체수 Estab.	종사자수 Workers	사업체수 Estab.	종사자수 Workers	사업체수 Estab.	종사자수 Workers	사업체수 Estab.	종사자수 Workers
84114 제 정 및 경 제 정 책 행 정	-	-	-	-	1	18	-	-
84119 기 타 일 반 공 공 행 정	-	-	1	8	1	13	1	29
8412 정 부 기 관 일 반 보 조 행 정	-	-	-	-	-	-	-	-
84120 정 부 기 관 일 반 보 조 행 정	-	-	-	-	-	-	-	-
842 사 회 및 산 업 정 책 행 정	1	1	1	5	1	11	2	43
8421 사 회 서 비 스 관 리 행 정	-	-	-	-	-	-	2	43
84211 교 육 행 정	-	-	-	-	-	-	-	-
84212 문 화 및 관 광 행 정	-	-	-	-	-	-	-	-
84213 환 경 행 정	-	-	-	-	-	-	-	-
84214 보 건 및 복 지 행 정	-	-	-	-	-	-	2	43
84219 기 타 사 회 서 비 스 관 리 행 정	-	-	-	-	-	-	-	-
8422 노 동 및 산 업 진 흥 행 정	1	1	1	5	1	11	-	-
84221 노 동 행 정	-	-	-	-	-	-	-	-
84222 농 림 수 산 행 정	1	1	-	-	1	11	-	-
84223 건 설 및 운 송 행 정	-	-	-	-	-	-	-	-
84224 통 신 행 정	-	-	-	-	-	-	-	-
84229 기 타 산 업 진 흥 행 정	-	-	1	5	-	-	-	-
843 외 무 및 국 방 행 정	-	-	-	-	-	-	-	-
8431 외 무 행 정	-	-	-	-	-	-	-	-
84310 외 무 행 정	-	-	-	-	-	-	-	-
8432 국 방 행 정	-	-	-	-	-	-	-	-
84320 국 방 행 정	-	-	-	-	-	-	-	-
844 사 법 및 공 공 질 서 행 정	3	6	2	11	9	137	12	336
8440 사 법 및 공 공 질 서 행 정	3	6	2	11	9	137	12	336
84401 법 원	-	-	-	-	1	10	-	-
84402 검 찰	-	-	-	-	-	-	-	-
84403 교 도 기 관	-	-	-	-	-	-	-	-
84404 경 찰	3	6	1	6	5	81	7	222
84405 소 방 서	-	-	1	5	2	32	5	114
84409 기 타 사 법 및 공 공 질 서 행 정	-	-	-	-	1	14	-	-
845 사 회 보 장 행 정	-	-	-	-	-	-	-	-
8450 사 회 보 장 행 정	-	-	-	-	-	-	-	-
84500 사 회 보 장 행 정	-	-	-	-	-	-	-	-
P 교 육 서 비 스 업 (85)	168	310	42	275	16	217	22	704
85 교 육 서 비 스 업	168	310	42	275	16	217	22	704
851 초 등 교 육 기 관	4	15	6	48	6	87	8	259

1. Summary Tables by Industrial Sub-classes

Unit : In each, Person

종사자규모별 Size of Establishment										산업 분류 Industrial Class
50 ~ 99명		100 ~ 299명		300 ~ 499명		500 ~ 999명		1000명 이상		
사업체수 Estab.	종사자수 Workers	사업체수 Estab.	종사자수 Workers	사업체수 Estab.	종사자수 Workers	사업체수 Estab.	종사자수 Workers	사업체수 Estab.	종사자수 Workers	
-	-	-	-	1	475	1	828	-	-	- 84114
-	-	-	-	-	-	-	-	-	-	- 84119
1	58	-	-	-	-	-	-	-	-	- 8412
1	58	-	-	-	-	-	-	-	-	- 84120
2	169	4	554	-	-	-	-	-	-	- 842
2	169	1	117	-	-	-	-	-	-	- 8421
1	72	1	117	-	-	-	-	-	-	- 84211
-	-	-	-	-	-	-	-	-	-	- 84212
-	-	-	-	-	-	-	-	-	-	- 84213
1	97	-	-	-	-	-	-	-	-	- 84214
-	-	-	-	-	-	-	-	-	-	- 84219
-	-	3	437	-	-	-	-	-	-	- 8422
-	-	-	-	-	-	-	-	-	-	- 84221
-	-	1	128	-	-	-	-	-	-	- 84222
-	-	2	309	-	-	-	-	-	-	- 84223
-	-	-	-	-	-	-	-	-	-	- 84224
-	-	-	-	-	-	-	-	-	-	- 84229
-	-	-	-	-	-	-	-	-	-	- 843
-	-	-	-	-	-	-	-	-	-	- 8431
-	-	-	-	-	-	-	-	-	-	- 84310
-	-	-	-	-	-	-	-	-	-	- 8432
-	-	-	-	-	-	-	-	-	-	- 84320
-	-	4	606	-	-	2	1 295	-	-	- 844
-	-	4	606	-	-	2	1 295	-	-	- 8440
-	-	-	-	-	-	-	-	-	-	- 84401
-	-	-	-	-	-	-	-	-	-	- 84402
-	-	-	-	-	-	-	-	-	-	- 84403
-	-	3	495	-	-	2	1 295	-	-	- 84404
-	-	1	111	-	-	-	-	-	-	- 84405
-	-	-	-	-	-	-	-	-	-	- 84409
-	-	-	-	-	-	-	-	-	-	- 845
-	-	-	-	-	-	-	-	-	-	- 8450
-	-	-	-	-	-	-	-	-	-	- 84500
25	1 688	2	336	-	-	-	-	-	-	- P
25	1 688	2	336	-	-	-	-	-	-	- 85
7	478	-	-	-	-	-	-	-	-	- 851

1. 산업세세분류별 총괄

단위 : 개, 명

산업분류 Industrial classification							합 계 Total				조 직 형 태 별				
							사업체수 Establishments	종사자수 Workers			개인 Individual		회사법인 Corporation		
								계 Sum	남자 Male	여자 Female	사업체수 Estab.	종사자수 Workers	사업체수 Estab.	종사자수 Workers	
8511	유	아	교	육	기	관	16	221	68	153	4	47	-	-	
85110	유	아	교	육	기	관	16	221	68	153	4	47	-	-	
8512	초		등		학	교	15	666	191	475	-	-	-	-	
85120	초		등		학	교	15	666	191	475	-	-	-	-	
852	중	등	교	육	기	관	22	1 397	599	798	-	-	-	-	
8521	일	반	중	등	교	육	기	관	17	1 005	424	581	-	-	
85211	중			학		교	8	419	160	259	-	-	-	-	
85212	일	반	고	등	학	교	9	586	264	322	-	-	-	-	
8522	기	술	및	직	업	중	등	교	육	기	관	5	392	175	217
85221	상	업	및	정	보	산	업	고	등	학	교	3	283	115	168
85222	공	업		고	등	학	교	-	-	-	-	-	-	-	
85229	기	타	기	술	및	직	업	고	등	학	교	2	109	60	49
853	고	등	교	육	기	관	1	202	156	46	-	-	-	-	
8530	고	등	교	육	기	관	1	202	156	46	-	-	-	-	
85301	전		문		대	학	-	-	-	-	-	-	-	-	
85302	대			학		교	-	-	-	-	-	-	-	-	
85303	대			학		원	1	202	156	46	-	-	-	-	
854	특	수	학	교	, 외	국	인	학	교	및	대	안	학	교	1
8541	특		수		학	교	-	-	-	-	-	-	-	-	
85410	특		수		학	교	-	-	-	-	-	-	-	-	
8542	외		국		인	학	교	1	31	9	22	-	-	-	-
85420	외		국		인	학	교	1	31	9	22	-	-	-	-
8543	대		안		학	교	-	-	-	-	-	-	-	-	
85430	대		안		학	교	-	-	-	-	-	-	-	-	
855	일	반	교	습	학	원	65	310	85	225	55	189	7	104	
8550	일	반	교	습	학	원	65	310	85	225	55	189	7	104	
85501	일	반	교	과	학	원	40	142	51	91	36	125	2	9	
85502	외		국		어	학	원	15	63	22	41	14	58	1	5
85503	방	문	교	육	학	원	9	104	11	93	4	5	4	90	
85504	온	라	인	교	육	학	원	1	1	1	-	1	-	-	
85509	기	타	일	반	교	습	학	원	-	-	-	-	-	-	
856	기	타	교	육	기	관	150	655	336	319	123	320	10	98	
8561	스	포	츠	및	레	크	레	이	션	교	육	기	관	52	145
85611	스	포	츠	교	육	기	관	38	82	54	28	37	81	1	1
85612	레	크	레	이	션	교	육	기	관	14	63	28	35	12	19
8562	예		술		학	원	52	108	26	82	51	106	-	-	

1. Summary Tables by Industrial Sub-classes

Unit : In each, Person

Types of Legal Organizations				사업체구분별 Types of Establishments						산업 분류 Industrial Class
회사·외법인 Juridical Org.		비법인 Non Juridical		단독 Single Firm		공장, 지사 Factory, Branch		본사, 본점 Head Office		
사업체수 Estab.	종사자수 Workers	사업체수 Estab.	종사자수 Workers	사업체수 Estab.	종사자수 Workers	사업체수 Estab.	종사자수 Workers	사업체수 Estab.	종사자수 Workers	
8	134	4	40	16	221	-	-	-	-	8511
8	134	4	40	16	221	-	-	-	-	85110
15	666	-	-	14	636	1	30	-	-	8512
15	666	-	-	14	636	1	30	-	-	85120
22	1 397	-	-	16	1 037	3	165	3	195	852
17	1 005	-	-	11	645	3	165	3	195	8521
8	419	-	-	5	254	3	165	-	-	85211
9	586	-	-	6	391	-	-	3	195	85212
5	392	-	-	5	392	-	-	-	-	8522
3	283	-	-	3	283	-	-	-	-	85221
-	-	-	-	-	-	-	-	-	-	85222
2	109	-	-	2	109	-	-	-	-	85229
1	202	-	-	-	-	1	202	-	-	853
1	202	-	-	-	-	1	202	-	-	8530
-	-	-	-	-	-	-	-	-	-	85301
-	-	-	-	-	-	-	-	-	-	85302
1	202	-	-	-	-	1	202	-	-	85303
1	31	-	-	-	-	1	31	-	-	854
-	-	-	-	-	-	-	-	-	-	8541
-	-	-	-	-	-	-	-	-	-	85410
1	31	-	-	-	-	1	31	-	-	8542
1	31	-	-	-	-	1	31	-	-	85420
-	-	-	-	-	-	-	-	-	-	8543
-	-	-	-	-	-	-	-	-	-	85430
2	10	1	7	59	215	6	95	-	-	855
2	10	1	7	59	215	6	95	-	-	8550
1	1	1	7	38	137	2	5	-	-	85501
-	-	-	-	15	63	-	-	-	-	85502
1	9	-	-	5	14	4	90	-	-	85503
-	-	-	-	1	1	-	-	-	-	85504
-	-	-	-	-	-	-	-	-	-	85509
11	203	6	34	140	521	10	134	-	-	856
1	43	1	1	50	101	2	44	-	-	8561
-	-	-	-	37	81	1	1	-	-	85611
1	43	1	1	13	20	1	43	-	-	85612
-	-	1	2	52	108	-	-	-	-	8562

1. 산업세세분류별 총괄

단위 : 개, 명

산업분류 Industrial classification							종사자규모별 Size of Establishment								
							1 ~ 4명		5 ~ 9명		10 ~ 19명		20 ~49명		
							사업체수 Estab.	종사자수 Workers	사업체수 Estab.	종사자수 Workers	사업체수 Estab.	종사자수 Workers	사업체수 Estab.	종사자수 Workers	
8511	유	아	교	육	기	관	3	11	5	39	5	69	2	45	
85110	유	아	교	육	기	관	3	11	5	39	5	69	2	45	
8512	초		등		학	교	1	4	1	9	1	18	6	214	
85120	초		등		학	교	1	4	1	9	1	18	6	214	
852	중	등	교	육	기	관	-	-	-	-	1	14	4	148	
8521	일	반	중	등	교	육	기	관	-	-	1	14	3	114	
85211	중			학		교	-	-	-	-	1	14	2	76	
85212	일	반	고	등	학	교	-	-	-	-	-	-	1	38	
8522	기	술	및	직	업	중	등	교	육	기	관	-	-	1	34
85221	상	업	및	정	보	산	업	고	등	학	교	-	-	-	-
85222	공	업		고	등	학	교	-	-	-	-	-	-	-	-
85229	기	타	기	술	및	직	업	고	등	학	교	-	-	1	34
853	고	등	교	육	기	관	-	-	-	-	-	-	-	-	-
8530	고	등	교	육	기	관	-	-	-	-	-	-	-	-	-
85301	전		문		대	학	-	-	-	-	-	-	-	-	-
85302	대			학		교	-	-	-	-	-	-	-	-	-
85303	대			학		원	-	-	-	-	-	-	-	-	-
854	특	수	학	교	,	외	국	인	학	교	및	대	안	학	교
8541	특		수		학	교	-	-	-	-	-	-	-	-	-
85410	특		수		학	교	-	-	-	-	-	-	-	-	-
8542	외		국		인		학	교	-	-	-	-	-	1	31
85420	외		국		인		학	교	-	-	-	-	-	1	31
8543	대		안		학	교	-	-	-	-	-	-	-	-	-
85430	대		안		학	교	-	-	-	-	-	-	-	-	-
855	일	반	교	습	학	원	42	75	18	116	3	43	1	20	
8550	일	반	교	습	학	원	42	75	18	116	3	43	1	20	
85501	일	반	교	과	학	원	27	46	11	69	2	27	-	-	
85502	외		국		어	학	원	10	23	4	24	1	16	-	-
85503	방	문	교	육	학	원	4	5	3	23	-	-	1	20	
85504	온	라	인	교	육	학	원	1	1	-	-	-	-	-	-
85509	기	타	일	반	교	습	학	원	-	-	-	-	-	-	-
856	기	타	교	육	기	관	120	217	17	105	5	63	7	217	
8561	스	포	츠	및	레	크	레	이	션	교	육	기	관	48	83
85611	스	포	츠	교	육	기	관	36	68	2	14	-	-	-	-
85612	레	크	레	이	션	교	육	기	관	12	15	1	5	-	-
8562	예		술		학	원	47	80	5	28	-	-	-	-	-

1. Summary Tables by Industrial Sub-classes

Unit : In each, Person

종사자규모별 Size of Establishment										산업 분류 Industrial Class
50 ~ 99명		100 ~ 299명		300 ~ 499명		500 ~ 999명		1000명 이상		
사업체수 Estab.	종사자수 Workers	사업체수 Estab.	종사자수 Workers	사업체수 Estab.	종사자수 Workers	사업체수 Estab.	종사자수 Workers	사업체수 Estab.	종사자수 Workers	
1	57	-	-	-	-	-	-	-	-	- 8511
1	57	-	-	-	-	-	-	-	-	- 85110
6	421	-	-	-	-	-	-	-	-	- 8512
6	421	-	-	-	-	-	-	-	-	- 85120
16	1 101	1	134	-	-	-	-	-	-	- 852
13	877	-	-	-	-	-	-	-	-	- 8521
5	329	-	-	-	-	-	-	-	-	- 85211
8	548	-	-	-	-	-	-	-	-	- 85212
3	224	1	134	-	-	-	-	-	-	- 8522
2	149	1	134	-	-	-	-	-	-	- 85221
-	-	-	-	-	-	-	-	-	-	- 85222
1	75	-	-	-	-	-	-	-	-	- 85229
-	-	1	202	-	-	-	-	-	-	- 853
-	-	1	202	-	-	-	-	-	-	- 8530
-	-	-	-	-	-	-	-	-	-	- 85301
-	-	-	-	-	-	-	-	-	-	- 85302
-	-	1	202	-	-	-	-	-	-	- 85303
-	-	-	-	-	-	-	-	-	-	- 854
-	-	-	-	-	-	-	-	-	-	- 8541
-	-	-	-	-	-	-	-	-	-	- 85410
-	-	-	-	-	-	-	-	-	-	- 8542
-	-	-	-	-	-	-	-	-	-	- 85420
-	-	-	-	-	-	-	-	-	-	- 8543
-	-	-	-	-	-	-	-	-	-	- 85430
1	56	-	-	-	-	-	-	-	-	- 855
1	56	-	-	-	-	-	-	-	-	- 8550
-	-	-	-	-	-	-	-	-	-	- 85501
-	-	-	-	-	-	-	-	-	-	- 85502
1	56	-	-	-	-	-	-	-	-	- 85503
-	-	-	-	-	-	-	-	-	-	- 85504
-	-	-	-	-	-	-	-	-	-	- 85509
1	53	-	-	-	-	-	-	-	-	- 856
-	-	-	-	-	-	-	-	-	-	- 8561
-	-	-	-	-	-	-	-	-	-	- 85611
-	-	-	-	-	-	-	-	-	-	- 85612
-	-	-	-	-	-	-	-	-	-	- 8562

1. 산업세세분류별 총괄

단위 : 개, 명

산업분류 Industrial classification	합 계 Total				조 직 형 태 별			
	사업체수 Establishments	종사자수 Workers			개인 Individual		회사법인 Corporation	
		계 Sum	남자 Male	여자 Female	사업체수 Estab.	종사자수 Workers	사업체수 Estab.	종사자수 Workers
85620 예 술 학 원	52	108	26	82	51	106	-	-
8563 사 회 교 육 시 설	11	111	40	71	-	-	-	-
85630 사 회 교 육 시 설	11	111	40	71	-	-	-	-
8564 직 원 훈 련 기 관	6	145	103	42	-	-	4	68
85640 직 원 훈 련 기 관	6	145	103	42	-	-	4	68
8565 기 술 및 직 업 훈 련 학 원	18	118	65	53	13	94	4	21
85651 운 전 학 원	3	64	51	13	2	54	1	10
85659 기 타 기 술 및 직 업 훈 련 학 원	15	54	14	40	11	40	3	11
8569 그 외 기 타 교 육 기 관	11	28	20	8	10	20	1	8
85691 컴 퓨 터 학 원	5	19	14	5	4	11	1	8
85699 그 외 기 타 분 류 안 된 교 육 기 관	6	9	6	3	6	9	-	-
857 교 육 지 원 서 비 스 업	5	48	33	15	-	-	2	12
8570 교 육 지 원 서 비 스 업	5	48	33	15	-	-	2	12
85701 교 육 관 련 자 문 및 평 가 업	1	29	22	7	-	-	-	-
85709 기 타 교 육 지 원 서 비 스 업	4	19	11	8	-	-	2	12
Q 보 건 업 및 사 회 복 지 서 비 스 업 (86~87)	275	5 044	1 245	3 799	202	1 287	4	112
86 보 건 업	100	2 867	804	2 063	88	498	-	-
861 병 원	5	2 227	641	1 586	1	32	-	-
8610 병 원	5	2 227	641	1 586	1	32	-	-
86101 종 합 병 원	3	2 150	635	1 515	-	-	-	-
86102 일 반 병 원	2	77	6	71	1	32	-	-
86103 치 과 병 원	-	-	-	-	-	-	-	-
86104 한 방 병 원	-	-	-	-	-	-	-	-
862 의 원	90	551	140	411	86	465	-	-
8620 의 원	90	551	140	411	86	465	-	-
86201 일 반 의 원	44	337	89	248	40	251	-	-
86202 치 과 의 원	33	161	39	122	33	161	-	-
86203 한 의 원	13	53	12	41	13	53	-	-
86204 방 사 선 진 단 및 병 리 검 사 의 원	-	-	-	-	-	-	-	-
863 공 중 보 건 의 료 업	4	88	22	66	-	-	-	-
8630 공 중 보 건 의 료 업	4	88	22	66	-	-	-	-
86300 공 중 보 건 의 료 업	4	88	22	66	-	-	-	-
869 기 타 보 건 업	1	1	1	-	1	1	-	-
8690 기 타 보 건 업	1	1	1	-	1	1	-	-
86901 열 불 려 스 서 비 스 업	-	-	-	-	-	-	-	-
86902 유 사 의 료 업	1	1	1	-	1	1	-	-

1. Summary Tables by Industrial Sub-classes

Unit : In each, Person

Types of Legal Organizations				사업체구분별 Types of Establishments						산업 분류 Industrial Class
회사·외법인 Juridical Org.		비법인 Non Juridical		단독 Single Firm		공장, 지사 Factory, Branch		본사, 본점 Head Office		
사업체수 Estab.	종사자수 Workers	사업체수 Estab.	종사자수 Workers	사업체수 Estab.	종사자수 Workers	사업체수 Estab.	종사자수 Workers	사업체수 Estab.	종사자수 Workers	
-	-	1	2	52	108	-	-	-	-	85620
8	83	3	28	9	104	2	7	-	-	8563
8	83	3	28	9	104	2	7	-	-	85630
2	77	-	-	2	72	4	73	-	-	8564
2	77	-	-	2	72	4	73	-	-	85640
-	-	1	3	16	108	2	10	-	-	8565
-	-	-	-	3	64	-	-	-	-	85651
-	-	1	3	13	44	2	10	-	-	85659
-	-	-	-	11	28	-	-	-	-	8569
-	-	-	-	5	19	-	-	-	-	85691
-	-	-	-	6	9	-	-	-	-	85699
3	36	-	-	3	41	2	7	-	-	857
3	36	-	-	3	41	2	7	-	-	8570
1	29	-	-	1	29	-	-	-	-	85701
2	7	-	-	2	12	2	7	-	-	85709
41	2 623	28	1 022	254	2 683	16	2 064	5	297	Q
12	2 369	-	-	95	659	4	1 924	1	284	86
4	2 195	-	-	2	77	2	1 866	1	284	861
4	2 195	-	-	2	77	2	1 866	1	284	8610
3	2 150	-	-	-	-	2	1 866	1	284	86101
1	45	-	-	2	77	-	-	-	-	86102
-	-	-	-	-	-	-	-	-	-	86103
-	-	-	-	-	-	-	-	-	-	86104
4	86	-	-	88	493	2	58	-	-	862
4	86	-	-	88	493	2	58	-	-	8620
4	86	-	-	42	279	2	58	-	-	86201
-	-	-	-	33	161	-	-	-	-	86202
-	-	-	-	13	53	-	-	-	-	86203
-	-	-	-	-	-	-	-	-	-	86204
4	88	-	-	4	88	-	-	-	-	863
4	88	-	-	4	88	-	-	-	-	8630
4	88	-	-	4	88	-	-	-	-	86300
-	-	-	-	1	1	-	-	-	-	869
-	-	-	-	1	1	-	-	-	-	8690
-	-	-	-	-	-	-	-	-	-	86901
-	-	-	-	1	1	-	-	-	-	86902

1. 산업세세분류별 총괄

단위 : 개, 명

산업분류 Industrial classification	종사자규모별 Size of Establishment							
	1 ~ 4명		5 ~ 9명		10 ~ 19명		20 ~ 49명	
	사업체수 Estab.	종사자수 Workers	사업체수 Estab.	종사자수 Workers	사업체수 Estab.	종사자수 Workers	사업체수 Estab.	종사자수 Workers
85620 예 술 학 원	47	80	5	28	-	-	-	-
8563 사 회 교 육 시 설	4	10	4	26	1	11	2	64
85630 사 회 교 육 시 설	4	10	4	26	1	11	2	64
8564 직 원 훈 련 기 관	-	-	1	6	2	30	2	56
85640 직 원 훈 련 기 관	-	-	1	6	2	30	2	56
8565 기 술 및 직 업 훈 련 학 원	11	24	3	18	2	22	2	54
85651 운 전 학 원	-	-	-	-	1	10	2	54
85659 기 타 기 술 및 직 업 훈 련 학 원	11	24	3	18	1	12	-	-
8569 그 외 기 타 교 육 기 관	10	20	1	8	-	-	-	-
85691 컴 퓨 터 학 원	4	11	1	8	-	-	-	-
85699 그 외 기 타 분 류 안 된 교 육 기 관	6	9	-	-	-	-	-	-
857 교 육 지 원 서 비 스 업	2	3	1	6	1	10	1	29
8570 교 육 지 원 서 비 스 업	2	3	1	6	1	10	1	29
85701 교 육 관 련 자 문 및 평 가 업	-	-	-	-	-	-	1	29
85709 기 타 교 육 지 원 서 비 스 업	2	3	1	6	1	10	-	-
Q 보 건 업 및 사 회 복 지 서 비 스 업 (86~87)	130	408	85	519	27	344	23	729
86 보 건 업	51	162	32	190	6	76	7	212
861 병 원	-	-	-	-	-	-	2	77
8610 병 원	-	-	-	-	-	-	2	77
86101 종 합 병 원	-	-	-	-	-	-	-	-
86102 일 반 병 원	-	-	-	-	-	-	2	77
86103 치 과 병 원	-	-	-	-	-	-	-	-
86104 한 방 병 원	-	-	-	-	-	-	-	-
862 의 원	48	157	31	183	6	76	5	135
8620 의 원	48	157	31	183	6	76	5	135
86201 일 반 의 원	20	66	14	88	6	76	4	107
86202 치 과 의 원	21	68	11	65	-	-	1	28
86203 한 의 원	7	23	6	30	-	-	-	-
86204 방 사 선 진 단 및 병 리 검 사 의 원	-	-	-	-	-	-	-	-
863 공 중 보 건 의 료 업	2	4	1	7	-	-	-	-
8630 공 중 보 건 의 료 업	2	4	1	7	-	-	-	-
86300 공 중 보 건 의 료 업	2	4	1	7	-	-	-	-
869 기 타 보 건 업	1	1	-	-	-	-	-	-
8690 기 타 보 건 업	1	1	-	-	-	-	-	-
86901 염 불 런 스 서 비 스 업	-	-	-	-	-	-	-	-
86902 유 사 의 료 업	1	1	-	-	-	-	-	-

1. Summary Tables by Industrial Sub-classes

Unit : In each, Person

종사자규모별 Size of Establishment										산업 분류 Industrial Class
50 ~ 99명		100 ~ 299명		300 ~ 499명		500 ~ 999명		1000명 이상		
사업체수 Estab.	종사자수 Workers	사업체수 Estab.	종사자수 Workers	사업체수 Estab.	종사자수 Workers	사업체수 Estab.	종사자수 Workers	사업체수 Estab.	종사자수 Workers	
-	-	-	-	-	-	-	-	-	-	- 85620
-	-	-	-	-	-	-	-	-	-	- 8563
-	-	-	-	-	-	-	-	-	-	- 85630
1	53	-	-	-	-	-	-	-	-	- 8564
1	53	-	-	-	-	-	-	-	-	- 85640
-	-	-	-	-	-	-	-	-	-	- 8565
-	-	-	-	-	-	-	-	-	-	- 85651
-	-	-	-	-	-	-	-	-	-	- 85659
-	-	-	-	-	-	-	-	-	-	- 8569
-	-	-	-	-	-	-	-	-	-	- 85691
-	-	-	-	-	-	-	-	-	-	- 85699
-	-	-	-	-	-	-	-	-	-	- 857
-	-	-	-	-	-	-	-	-	-	- 8570
-	-	-	-	-	-	-	-	-	-	- 85701
-	-	-	-	-	-	-	-	-	-	- 85709
7	475	1	284	-	-	1	501	1	1 784	Q
2	159	1	284	-	-	-	-	1	1 784	86
1	82	1	284	-	-	-	-	1	1 784	861
1	82	1	284	-	-	-	-	1	1 784	8610
1	82	1	284	-	-	-	-	1	1 784	86101
-	-	-	-	-	-	-	-	-	-	- 86102
-	-	-	-	-	-	-	-	-	-	- 86103
-	-	-	-	-	-	-	-	-	-	- 86104
-	-	-	-	-	-	-	-	-	-	- 862
-	-	-	-	-	-	-	-	-	-	- 8620
-	-	-	-	-	-	-	-	-	-	- 86201
-	-	-	-	-	-	-	-	-	-	- 86202
-	-	-	-	-	-	-	-	-	-	- 86203
-	-	-	-	-	-	-	-	-	-	- 86204
1	77	-	-	-	-	-	-	-	-	- 863
1	77	-	-	-	-	-	-	-	-	- 8630
1	77	-	-	-	-	-	-	-	-	- 86300
-	-	-	-	-	-	-	-	-	-	- 869
-	-	-	-	-	-	-	-	-	-	- 8690
-	-	-	-	-	-	-	-	-	-	- 86901
-	-	-	-	-	-	-	-	-	-	- 86902

1. 산업세세분류별 총괄

단위 : 개, 명

산업분류 Industrial classification	합 계 Total				조 직 형 태 별			
	사업체수 Establishments	종사자수 Workers			개인 Individual		회사법인 Corporation	
		계 Sum	남자 Male	여자 Female	사업체수 Estab.	종사자수 Workers	사업체수 Estab.	종사자수 Workers
86909 그 외 기타 보건업	-	-	-	-	-	-	-	-
87 사회 복지 서비스업	175	2 177	441	1 736	114	789	4	112
871 거주 복지 시설 운영업	23	422	55	367	4	45	2	45
8711 노인 거주 복지 시설 운영업	16	332	42	290	4	45	2	45
87111 노인 요양 복지 시설 운영업	15	330	41	289	4	45	1	43
87112 노인 양로 복지 시설 운영업	1	2	1	1	-	-	1	2
8712 심신 장애인 거주 복지 시설 운영업	3	30	5	25	-	-	-	-
87121 신체 부자유자 거주 복지 시설 운영업	2	26	4	22	-	-	-	-
87122 정신질환, 정신지체 및 약물중독자 거주 복지시설 운영업	1	4	1	3	-	-	-	-
8713 기타 거주 복지 시설 운영업	4	60	8	52	-	-	-	-
87131 아동 및 부녀자 거주 복지 시설 운영업	4	60	8	52	-	-	-	-
87139 그 외 기타 거주 복지 시설 운영업	-	-	-	-	-	-	-	-
872 비거주 복지 시설 운영업	152	1 755	386	1 369	110	744	2	67
8721 보육 시설 운영업	118	730	32	698	105	629	1	10
87210 보육 시설 운영업	118	730	32	698	105	629	1	10
8729 기타 비거주 복지 서비스업	34	1 025	354	671	5	115	1	57
87291 직업 재활원 운영업	2	8	3	5	-	-	-	-
87299 그 외 기타 비거주 복지 서비스업	32	1 017	351	666	5	115	1	57
R 예술, 스포츠 및 여가관련 서비스업 (90~91)	282	1 868	871	997	238	490	21	1 049
90 창작, 예술 및 여가관련 서비스업	28	105	45	60	11	21	3	11
901 창작 및 예술 관련 서비스업	13	39	19	20	5	10	3	11
9011 공연 시설 운영업	1	9	4	5	-	-	-	-
90110 공연 시설 운영업	1	9	4	5	-	-	-	-
9012 공연 단체	5	13	6	7	2	5	-	-
90121 연극 단체	1	3	1	2	1	3	-	-
90122 무용 및 음악 단체	4	10	5	5	1	2	-	-
90123 기타 공연 단체	-	-	-	-	-	-	-	-
9013 연예 예술가	2	4	2	2	2	4	-	-
90131 공연 예술가	-	-	-	-	-	-	-	-
90132 비공연 예술가	2	4	2	2	2	4	-	-
9019 기타 창작 및 예술 관련 서비스업	5	13	7	6	1	1	3	11
90191 공연 기획업	3	9	6	3	1	1	2	8
90192 공연 및 제작 관련 대리업	-	-	-	-	-	-	-	-
90199 그 외 기타 창작 및 예술 관련 서비스업	2	4	1	3	-	-	1	3
902 도서관, 사적지 및 유사 여가관련 서비스업	15	66	26	40	6	11	-	-

1. Summary Tables by Industrial Sub-classes

Unit : In each, Person

Types of Legal Organizations				사업체구분별 Types of Establishments						산업 분류 Industrial Class
회사·외법인 Juridical Org.		비법인 Non Juridical		단독 Single Firm		공장, 지사 Factory, Branch		본사, 본점 Head Office		
사업체수 Estab.	종사자수 Workers	사업체수 Estab.	종사자수 Workers	사업체수 Estab.	종사자수 Workers	사업체수 Estab.	종사자수 Workers	사업체수 Estab.	종사자수 Workers	
-	-	-	-	-	-	-	-	-	-	86909
29	254	28	1 022	159	2 024	12	140	4	13	87
6	58	11	274	19	387	4	35	-	-	871
2	6	8	236	15	327	1	5	-	-	8711
2	6	8	236	14	325	1	5	-	-	87111
-	-	-	-	1	2	-	-	-	-	87112
1	2	2	28	2	28	1	2	-	-	8712
1	2	1	24	1	24	1	2	-	-	87121
-	-	1	4	1	4	-	-	-	-	87122
3	50	1	10	2	32	2	28	-	-	8713
3	50	1	10	2	32	2	28	-	-	87131
-	-	-	-	-	-	-	-	-	-	87139
23	196	17	748	140	1 637	8	105	4	13	872
9	69	3	22	115	704	3	26	-	-	8721
9	69	3	22	115	704	3	26	-	-	87210
14	127	14	726	25	933	5	79	4	13	8729
2	8	-	-	-	-	1	4	1	4	87291
12	119	14	726	25	933	4	75	3	9	87299
15	295	8	34	269	1 281	10	246	3	341	R
9	61	5	12	25	84	2	20	1	1	90
2	11	3	7	13	39	-	-	-	-	901
1	9	-	-	1	9	-	-	-	-	9011
1	9	-	-	1	9	-	-	-	-	90110
1	2	2	6	5	13	-	-	-	-	9012
-	-	-	-	1	3	-	-	-	-	90121
1	2	2	6	4	10	-	-	-	-	90122
-	-	-	-	-	-	-	-	-	-	90123
-	-	-	-	2	4	-	-	-	-	9013
-	-	-	-	-	-	-	-	-	-	90131
-	-	-	-	2	4	-	-	-	-	90132
-	-	1	1	5	13	-	-	-	-	9019
-	-	-	-	3	9	-	-	-	-	90191
-	-	-	-	-	-	-	-	-	-	90192
-	-	1	1	2	4	-	-	-	-	90199
7	50	2	5	12	45	2	20	1	1	902

1. 산업세세분류별 총괄

단위 : 개, 명

산업분류 Industrial classification	종사자규모별 Size of Establishment							
	1 ~ 4명		5 ~ 9명		10 ~ 19명		20 ~ 49명	
	사업체수 Estab.	종사자수 Workers	사업체수 Estab.	종사자수 Workers	사업체수 Estab.	종사자수 Workers	사업체수 Estab.	종사자수 Workers
86909 그 외 기타 보건업	-	-	-	-	-	-	-	-
87 사회 복지 서비스업	79	246	53	329	21	268	16	517
871 거주 복지 시설 운영업	6	15	3	20	4	56	9	280
8711 노인 거주 복지 시설 운영업	3	7	3	20	3	46	6	208
87111 노인 요양 복지 시설 운영업	2	5	3	20	3	46	6	208
87112 노인 양로 복지 시설 운영업	1	2	-	-	-	-	-	-
8712 심신 장애인 거주 복지 시설 운영업	2	6	-	-	-	-	1	24
87121 신체 부자유자 거주 복지 시설 운영업	1	2	-	-	-	-	1	24
87122 정신질환, 정신지체 및 약물중독자 거주 복지시설 운영업	1	4	-	-	-	-	-	-
8713 기타 거주 복지 시설 운영업	1	2	-	-	1	10	2	48
87131 아동 및 부녀자 거주 복지 시설 운영업	1	2	-	-	1	10	2	48
87139 그 외 기타 거주 복지 시설 운영업	-	-	-	-	-	-	-	-
872 비거주 복지 시설 운영업	73	231	50	309	17	212	7	237
8721 보육 시설 운영업	58	194	45	280	13	153	1	43
87210 보육 시설 운영업	58	194	45	280	13	153	1	43
8729 기타 비거주 복지 서비스업	15	37	5	29	4	59	6	194
87291 직업 재활원 운영업	2	8	-	-	-	-	-	-
87299 그 외 기타 비거주 복지 서비스업	13	29	5	29	4	59	6	194
R 예술, 스포츠 및 여가관련 서비스업 (90~91)	251	448	15	94	8	109	4	129
90 창작, 예술 및 여가관련 서비스업	22	43	3	20	3	42	-	-
901 창작 및 예술 관련 서비스업	10	19	3	20	-	-	-	-
9011 공연 시설 운영업	-	-	1	9	-	-	-	-
90110 공연 시설 운영업	-	-	1	9	-	-	-	-
9012 공연 단체	4	8	1	5	-	-	-	-
90121 연극 단체	1	3	-	-	-	-	-	-
90122 무용 및 음악 단체	3	5	1	5	-	-	-	-
90123 기타 공연 단체	-	-	-	-	-	-	-	-
9013 연예 예술가	2	4	-	-	-	-	-	-
90131 공연 예술가	-	-	-	-	-	-	-	-
90132 비공연 예술가	2	4	-	-	-	-	-	-
9019 기타 창작 및 예술 관련 서비스업	4	7	1	6	-	-	-	-
90191 공연 기획업	2	3	1	6	-	-	-	-
90192 공연 및 제작 관련 대리업	-	-	-	-	-	-	-	-
90199 그 외 기타 창작 및 예술 관련 서비스업	2	4	-	-	-	-	-	-
902 도서관, 사적지 및 유사 여가관련 서비스업	12	24	-	-	3	42	-	-

1. Summary Tables by Industrial Sub-classes

Unit : In each, Person

종사자규모별 Size of Establishment										산업 분류 Industrial Class
50 ~ 99명		100 ~ 299명		300 ~ 499명		500 ~ 999명		1000명 이상		
사업체수 Estab.	종사자수 Workers	사업체수 Estab.	종사자수 Workers	사업체수 Estab.	종사자수 Workers	사업체수 Estab.	종사자수 Workers	사업체수 Estab.	종사자수 Workers	
-	-	-	-	-	-	-	-	-	-	- 86909
5	316	-	-	-	-	1	501	-	-	- 87
1	51	-	-	-	-	-	-	-	-	- 871
1	51	-	-	-	-	-	-	-	-	- 8711
1	51	-	-	-	-	-	-	-	-	- 87111
-	-	-	-	-	-	-	-	-	-	- 87112
-	-	-	-	-	-	-	-	-	-	- 8712
-	-	-	-	-	-	-	-	-	-	- 87121
-	-	-	-	-	-	-	-	-	-	- 87122
-	-	-	-	-	-	-	-	-	-	- 8713
-	-	-	-	-	-	-	-	-	-	- 87131
-	-	-	-	-	-	-	-	-	-	- 87139
4	265	-	-	-	-	1	501	-	-	- 872
1	60	-	-	-	-	-	-	-	-	- 8721
1	60	-	-	-	-	-	-	-	-	- 87210
3	205	-	-	-	-	1	501	-	-	- 8729
-	-	-	-	-	-	-	-	-	-	- 87291
3	205	-	-	-	-	1	501	-	-	- 87299
1	74	1	114	1	339	1	561	-	-	- R
-	-	-	-	-	-	-	-	-	-	- 90
-	-	-	-	-	-	-	-	-	-	- 901
-	-	-	-	-	-	-	-	-	-	- 9011
-	-	-	-	-	-	-	-	-	-	- 90110
-	-	-	-	-	-	-	-	-	-	- 9012
-	-	-	-	-	-	-	-	-	-	- 90121
-	-	-	-	-	-	-	-	-	-	- 90122
-	-	-	-	-	-	-	-	-	-	- 90123
-	-	-	-	-	-	-	-	-	-	- 9013
-	-	-	-	-	-	-	-	-	-	- 90131
-	-	-	-	-	-	-	-	-	-	- 90132
-	-	-	-	-	-	-	-	-	-	- 9019
-	-	-	-	-	-	-	-	-	-	- 90191
-	-	-	-	-	-	-	-	-	-	- 90192
-	-	-	-	-	-	-	-	-	-	- 90199
-	-	-	-	-	-	-	-	-	-	- 902

1. 산업세세분류별 총괄

단위 : 개, 명

산업분류 Industrial classification	합 계 Total				조 직 형 태 별			
	사업체수 Establishments	종사자수 Workers			개인 Individual		회사법인 Corporation	
		계 Sum	남자 Male	여자 Female	사업체수 Estab.	종사자수 Workers	사업체수 Estab.	종사자수 Workers
9021 도서관, 기록보존소 및 독서실 운영업	6	29	8	21	4	8	-	-
90211 도서관 및 기록보존소 운영업	2	21	3	18	-	-	-	-
90212 독서실 운영업	4	8	5	3	4	8	-	-
9022 박물관 및 사적지 관리 운영업	9	37	18	19	2	3	-	-
90221 박물관 운영업	9	37	18	19	2	3	-	-
90222 사적지 관리 운영업	-	-	-	-	-	-	-	-
9023 식물원, 동물원 및 자연공원 운영업	-	-	-	-	-	-	-	-
90231 식물원 및 동물원 운영업	-	-	-	-	-	-	-	-
90232 자연공원 운영업	-	-	-	-	-	-	-	-
9029 기타 도서관, 사적지 및 유사 여가관련 서비스업	-	-	-	-	-	-	-	-
90290 기타 도서관, 사적지 및 유사 여가관련 서비스업	-	-	-	-	-	-	-	-
91 스포츠 및 오락관련 서비스업	254	1 763	826	937	227	469	18	1 038
911 스포츠 서비스업	74	856	350	506	64	127	6	645
9111 경기장 운영업	1	14	11	3	-	-	-	-
91111 실내경기장 운영업	1	14	11	3	-	-	-	-
91112 실외경기장 운영업	-	-	-	-	-	-	-	-
91113 경주장 운영업	-	-	-	-	-	-	-	-
9112 골프장 및 스키장 운영업	1	561	153	408	-	-	1	561
91121 골프장 운영업	1	561	153	408	-	-	1	561
91122 스키장 운영업	-	-	-	-	-	-	-	-
9113 기타 스포츠 시설 운영업	70	204	121	83	64	127	4	10
91131 종합 스포츠 시설 운영업	3	51	24	27	2	6	-	-
91132 체력단련 시설 운영업	7	25	14	11	7	25	-	-
91133 수영장 운영업	1	22	13	9	-	-	-	-
91134 볼링장 운영업	4	10	8	2	3	8	1	2
91135 당구장 운영업	40	64	44	20	40	64	-	-
91136 골프연습장 운영업	8	22	8	14	6	17	2	5
91139 그 외 기타 스포츠 시설 운영업	7	10	10	-	6	7	1	3
9119 기타 스포츠 서비스업	2	77	65	12	-	-	1	74
91191 스포츠 클럽 운영업	1	74	64	10	-	-	1	74
91199 그 외 기타 스포츠 서비스업	1	3	1	2	-	-	-	-
912 유원지 및 기타 오락관련 서비스업	180	907	476	431	163	342	12	393
9121 유원지 및 테마파크 운영업	4	61	49	12	3	43	1	18
91210 유원지 및 테마파크 운영업	4	61	49	12	3	43	1	18
9122 오락장 운영업	129	249	127	122	124	233	5	16
91221 전자게임장 운영업	6	12	8	4	6	12	-	-
91222 컴퓨터 게임방 운영업	30	76	50	26	30	76	-	-
91223 노래연습장 운영업	76	127	57	70	73	120	3	7
91229 기타 오락장 운영업	17	34	12	22	15	25	2	9

1. Summary Tables by Industrial Sub-classes

Unit : In each, Person

Types of Legal Organizations				사업체구분별 Types of Establishments						산업 분류 Industrial Class
회사·외법인 Juridical Org.		비법인 Non Juridical		단독 Single Firm		공장, 지사 Factory, Branch		본사, 본점 Head Office		
사업체수 Estab.	종사자수 Workers	사업체수 Estab.	종사자수 Workers	사업체수 Estab.	종사자수 Workers	사업체수 Estab.	종사자수 Workers	사업체수 Estab.	종사자수 Workers	
2	21	-	-	5	11	1	18	-	-	9021
2	21	-	-	1	3	1	18	-	-	90211
-	-	-	-	4	8	-	-	-	-	90212
5	29	2	5	7	34	1	2	1	1	9022
5	29	2	5	7	34	1	2	1	1	90221
-	-	-	-	-	-	-	-	-	-	90222
-	-	-	-	-	-	-	-	-	-	9023
-	-	-	-	-	-	-	-	-	-	90231
-	-	-	-	-	-	-	-	-	-	90232
-	-	-	-	-	-	-	-	-	-	9029
-	-	-	-	-	-	-	-	-	-	90290
6	234	3	22	244	1 197	8	226	2	340	91
4	84	-	-	73	811	1	45	-	-	911
1	14	-	-	1	14	-	-	-	-	9111
1	14	-	-	1	14	-	-	-	-	91111
-	-	-	-	-	-	-	-	-	-	91112
-	-	-	-	-	-	-	-	-	-	91113
-	-	-	-	1	561	-	-	-	-	9112
-	-	-	-	1	561	-	-	-	-	91121
-	-	-	-	-	-	-	-	-	-	91122
2	67	-	-	69	159	1	45	-	-	9113
1	45	-	-	2	6	1	45	-	-	91131
-	-	-	-	7	25	-	-	-	-	91132
1	22	-	-	1	22	-	-	-	-	91133
-	-	-	-	4	10	-	-	-	-	91134
-	-	-	-	40	64	-	-	-	-	91135
-	-	-	-	8	22	-	-	-	-	91136
-	-	-	-	7	10	-	-	-	-	91139
1	3	-	-	2	77	-	-	-	-	9119
-	-	-	-	1	74	-	-	-	-	91191
1	3	-	-	1	3	-	-	-	-	91199
2	150	3	22	171	386	7	181	2	340	912
-	-	-	-	3	43	1	18	-	-	9121
-	-	-	-	3	43	1	18	-	-	91210
-	-	-	-	125	236	4	13	-	-	9122
-	-	-	-	6	12	-	-	-	-	91221
-	-	-	-	30	76	-	-	-	-	91222
-	-	-	-	74	123	2	4	-	-	91223
-	-	-	-	15	25	2	9	-	-	91229

1. 산업세세분류별 총괄

단위 : 개, 명

산업분류 Industrial classification	종사자규모별 Size of Establishment							
	1 ~ 4명		5 ~ 9명		10 ~ 19명		20 ~ 49명	
	사업체수 Estab.	종사자수 Workers	사업체수 Estab.	종사자수 Workers	사업체수 Estab.	종사자수 Workers	사업체수 Estab.	종사자수 Workers
9021 도서관, 기록보존소 및 독서실 운영업	5	11	-	-	1	18	-	-
90211 도서관 및 기록보존소 운영업	1	3	-	-	1	18	-	-
90212 독서실 운영업	4	8	-	-	-	-	-	-
9022 박물관 및 사적지관리 운영업	7	13	-	-	2	24	-	-
90221 박물관 운영업	7	13	-	-	2	24	-	-
90222 사적지관리 운영업	-	-	-	-	-	-	-	-
9023 식물원, 동물원 및 자연공원 운영업	-	-	-	-	-	-	-	-
90231 식물원 및 동물원 운영업	-	-	-	-	-	-	-	-
90232 자연공원 운영업	-	-	-	-	-	-	-	-
9029 기타도서관, 사적지 및 유사여가관련 서비스업	-	-	-	-	-	-	-	-
90290 기타도서관, 사적지 및 유사여가관련 서비스업	-	-	-	-	-	-	-	-
91 스포츠 및 오락관련 서비스업	229	405	12	74	5	67	4	129
911 스포츠 서비스업	64	108	4	21	2	25	2	67
9111 경기장 운영업	-	-	-	-	1	14	-	-
91111 실내경기장 운영업	-	-	-	-	1	14	-	-
91112 실외경기장 운영업	-	-	-	-	-	-	-	-
91113 경주장 운영업	-	-	-	-	-	-	-	-
9112 골프장 및 스키장 운영업	-	-	-	-	-	-	-	-
91121 골프장 운영업	-	-	-	-	-	-	-	-
91122 스키장 운영업	-	-	-	-	-	-	-	-
9113 기타스포츠시설 운영업	63	105	4	21	1	11	2	67
91131 종합스포츠시설 운영업	1	1	1	5	-	-	1	45
91132 체력단련시설 운영업	5	8	1	6	1	11	-	-
91133 수영장 운영업	-	-	-	-	-	-	1	22
91134 볼링장 운영업	4	10	-	-	-	-	-	-
91135 당구장 운영업	40	64	-	-	-	-	-	-
91136 골프연습장 운영업	6	12	2	10	-	-	-	-
91139 그외기타스포츠시설 운영업	7	10	-	-	-	-	-	-
9119 기타스포츠서비스업	1	3	-	-	-	-	-	-
91191 스포츠클럽 운영업	-	-	-	-	-	-	-	-
91199 그외기타스포츠서비스업	1	3	-	-	-	-	-	-
912 유원지 및 기타오락관련 서비스업	165	297	8	53	3	42	2	62
9121 유원지 및 테마파크 운영업	-	-	1	5	2	30	1	26
91210 유원지 및 테마파크 운영업	-	-	1	5	2	30	1	26
9122 오락장 운영업	126	230	3	19	-	-	-	-
91221 전자게임장 운영업	6	12	-	-	-	-	-	-
91222 컴퓨터게임방 운영업	28	64	2	12	-	-	-	-
91223 노래연습장 운영업	76	127	-	-	-	-	-	-
91229 기타오락장 운영업	16	27	1	7	-	-	-	-

1. Summary Tables by Industrial Sub-classes

Unit : In each, Person

종사자규모별 Size of Establishment										산업 분류 Industrial Class
50 ~ 99명		100 ~ 299명		300 ~ 499명		500 ~ 999명		1000명 이상		
사업체수 Estab.	종사자수 Workers	사업체수 Estab.	종사자수 Workers	사업체수 Estab.	종사자수 Workers	사업체수 Estab.	종사자수 Workers	사업체수 Estab.	종사자수 Workers	
-	-	-	-	-	-	-	-	-	-	- 9021
-	-	-	-	-	-	-	-	-	-	- 90211
-	-	-	-	-	-	-	-	-	-	- 90212
-	-	-	-	-	-	-	-	-	-	- 9022
-	-	-	-	-	-	-	-	-	-	- 90221
-	-	-	-	-	-	-	-	-	-	- 90222
-	-	-	-	-	-	-	-	-	-	- 9023
-	-	-	-	-	-	-	-	-	-	- 90231
-	-	-	-	-	-	-	-	-	-	- 90232
-	-	-	-	-	-	-	-	-	-	- 9029
-	-	-	-	-	-	-	-	-	-	- 90290
1	74	1	114	1	339	1	561	-	-	- 91
1	74	-	-	-	-	1	561	-	-	- 911
-	-	-	-	-	-	-	-	-	-	- 9111
-	-	-	-	-	-	-	-	-	-	- 91111
-	-	-	-	-	-	-	-	-	-	- 91112
-	-	-	-	-	-	-	-	-	-	- 91113
-	-	-	-	-	-	-	-	-	-	- 9112
-	-	-	-	-	-	-	-	-	-	- 91121
-	-	-	-	-	-	-	-	-	-	- 91122
-	-	-	-	-	-	-	-	-	-	- 9113
-	-	-	-	-	-	-	-	-	-	- 91131
-	-	-	-	-	-	-	-	-	-	- 91132
-	-	-	-	-	-	-	-	-	-	- 91133
-	-	-	-	-	-	-	-	-	-	- 91134
-	-	-	-	-	-	-	-	-	-	- 91135
-	-	-	-	-	-	-	-	-	-	- 91136
-	-	-	-	-	-	-	-	-	-	- 91139
1	74	-	-	-	-	-	-	-	-	- 9119
1	74	-	-	-	-	-	-	-	-	- 91191
-	-	-	-	-	-	-	-	-	-	- 91199
-	-	1	114	1	339	-	-	-	-	- 912
-	-	-	-	-	-	-	-	-	-	- 9121
-	-	-	-	-	-	-	-	-	-	- 91210
-	-	-	-	-	-	-	-	-	-	- 9122
-	-	-	-	-	-	-	-	-	-	- 91221
-	-	-	-	-	-	-	-	-	-	- 91222
-	-	-	-	-	-	-	-	-	-	- 91223
-	-	-	-	-	-	-	-	-	-	- 91229

1. 산업세세분류별 총괄

단위 : 개, 명

산업분류 Industrial classification	합 계 Total				조직 형태 별			
	사업체수 Establishments	종사자수 Workers			개인 Individual		회사법인 Corporation	
		계 Sum	남자 Male	여자 Female	사업체수 Estab.	종사자수 Workers	사업체수 Estab.	종사자수 Workers
9123 수 상 오 락 서 비 스 업	28	79	51	28	23	49	4	18
91231 낚 시 장 운 영 업	3	17	12	5	-	-	3	17
91239 기 타 수 상 오 락 서 비 스 업	25	62	39	23	23	49	1	1
9124 껌 블 링 및 배 팅 업	11	500	240	260	8	11	1	339
91241 복 권 발 행 및 관 매 업	8	11	5	6	8	11	-	-
91249 기 타 껌 블 링 및 배 팅 업	3	489	235	254	-	-	1	339
9129 그 외 기 타 오 락 관 련 서 비 스 업	8	18	9	9	5	6	1	2
91291 무 도 장 운 영 업	-	-	-	-	-	-	-	-
91292 체 육 공 원 및 유 사 공 원 운 영 업	1	9	4	5	-	-	-	-
91293 기 원 운 영 업	1	1	1	-	1	1	-	-
91299 그 외 기 타 분 류 안 된 오 락 관 련 서 비 스 업	6	8	4	4	4	5	1	2
S 협회 및 단체, 수리 및 기타 개인 서비스업 (94~96)	1 028	3 256	1 984	1 272	741	1 737	57	714
94 협 회 및 단 체	227	747	473	274	-	-	-	-
941 산 업 및 전 문 가 단 체	20	89	67	22	-	-	-	-
9411 산 업 단 체	16	83	63	20	-	-	-	-
94110 산 업 단 체	16	83	63	20	-	-	-	-
9412 전 문 가 단 체	4	6	4	2	-	-	-	-
94120 전 문 가 단 체	4	6	4	2	-	-	-	-
942 노 동 조 합	7	38	29	9	-	-	-	-
9420 노 동 조 합	7	38	29	9	-	-	-	-
94200 노 동 조 합	7	38	29	9	-	-	-	-
949 기 타 협 회 및 단 체	200	620	377	243	-	-	-	-
9491 종 교 단 체	143	435	261	174	-	-	-	-
94911 불 교 단 체	15	29	15	14	-	-	-	-
94912 기 목 교 단 체	114	312	204	108	-	-	-	-
94913 천 주 교 단 체	10	83	37	46	-	-	-	-
94914 민 족 종 교 단 체	1	2	1	1	-	-	-	-
94919 기 타 종 교 단 체	3	9	4	5	-	-	-	-
9492 정 치 단 체	1	1	1	-	-	-	-	-
94920 정 치 단 체	1	1	1	-	-	-	-	-
9493 시 민 운 동 단 체	4	7	5	2	-	-	-	-
94931 환 경 운 동 단 체	2	3	2	1	-	-	-	-
94939 기 타 시 민 운 동 단 체	2	4	3	1	-	-	-	-
9499 그 외 기 타 협 회 및 단 체	52	177	110	67	-	-	-	-
94990 그 외 기 타 협 회 및 단 체	52	177	110	67	-	-	-	-
95 수 리 업	401	1 374	1 152	222	355	776	46	598

1. Summary Tables by Industrial Sub-classes

Unit : In each, Person

Types of Legal Organizations				사업체구분별 Types of Establishments						산업 분류 Industrial Class
회사·외법인 Juridical Org.		비법인 Non Juridical		단독 Single Firm		공장, 지사 Factory, Branch		본사, 본점 Head Office		
사업체수 Estab.	종사자수 Workers	사업체수 Estab.	종사자수 Workers	사업체수 Estab.	종사자수 Workers	사업체수 Estab.	종사자수 Workers	사업체수 Estab.	종사자수 Workers	
-	-	1	12	27	78	-	-	1	1	9123
-	-	-	-	3	17	-	-	-	-	91231
-	-	1	12	24	61	-	-	1	1	91239
2	150	-	-	8	11	2	150	1	339	9124
-	-	-	-	8	11	-	-	-	-	91241
2	150	-	-	-	-	2	150	1	339	91249
-	-	2	10	8	18	-	-	-	-	9129
-	-	-	-	-	-	-	-	-	-	91291
-	-	1	9	1	9	-	-	-	-	91292
-	-	-	-	1	1	-	-	-	-	91293
-	-	1	1	6	8	-	-	-	-	91299
32	183	198	622	993	2 915	34	337	1	4	S
32	183	195	564	211	642	16	105	-	-	94
9	26	11	63	17	82	3	7	-	-	941
8	25	8	58	13	76	3	7	-	-	9411
8	25	8	58	13	76	3	7	-	-	94110
1	1	3	5	4	6	-	-	-	-	9412
1	1	3	5	4	6	-	-	-	-	94120
1	23	6	15	7	38	-	-	-	-	942
1	23	6	15	7	38	-	-	-	-	9420
1	23	6	15	7	38	-	-	-	-	94200
22	134	178	486	187	522	13	98	-	-	949
7	83	136	352	136	352	7	83	-	-	9491
-	-	15	29	15	29	-	-	-	-	94911
4	24	110	288	110	288	4	24	-	-	94912
2	57	8	26	8	26	2	57	-	-	94913
1	2	-	-	-	-	1	2	-	-	94914
-	-	3	9	3	9	-	-	-	-	94919
-	-	1	1	1	1	-	-	-	-	9492
-	-	1	1	1	1	-	-	-	-	94920
1	2	3	5	4	7	-	-	-	-	9493
-	-	2	3	2	3	-	-	-	-	94931
1	2	1	2	2	4	-	-	-	-	94939
14	49	38	128	46	162	6	15	-	-	9499
14	49	38	128	46	162	6	15	-	-	94990
-	-	-	-	391	1 200	9	170	1	4	95

1. 산업세세분류별 총괄

단위 : 개, 명

산업분류 Industrial classification	종사자규모별 Size of Establishment							
	1 ~ 4명		5 ~ 9명		10 ~ 19명		20 ~ 49명	
	사업체수 Estab.	종사자수 Workers	사업체수 Estab.	종사자수 Workers	사업체수 Estab.	종사자수 Workers	사업체수 Estab.	종사자수 Workers
9123 수 상 오 락 서 비 스 업	24	47	3	20	1	12	-	-
91231 낙 시 장 운 영 업	1	2	2	15	-	-	-	-
91239 기 타 수 상 오 락 서 비 스 업	23	45	1	5	1	12	-	-
9124 껌 블 링 및 배 팅 업	8	11	-	-	-	-	1	36
91241 복 권 발 행 및 관 매 업	8	11	-	-	-	-	-	-
91249 기 타 껌 블 링 및 배 팅 업	-	-	-	-	-	-	1	36
9129 그 외 기 타 오 락 관 련 서 비 스 업	7	9	1	9	-	-	-	-
91291 무 도 장 운 영 업	-	-	-	-	-	-	-	-
91292 체 육 공 원 및 유 사 공 원 운 영 업	-	-	1	9	-	-	-	-
91293 기 원 운 영 업	1	1	-	-	-	-	-	-
91299 그 외 기 타 분 류 안 된 오 락 관 련 서 비 스 업	6	8	-	-	-	-	-	-
S 협 회 및 단 체, 수 리 및 기 타 개 인 서 비 스 업 (94~96)	895	1 416	77	487	31	387	21	601
94 협 회 및 단 체	188	330	27	161	6	70	5	134
941 산 업 및 전 문 가 단 체	14	29	5	35	-	-	1	25
9411 산 업 단 체	10	23	5	35	-	-	1	25
94110 산 업 단 체	10	23	5	35	-	-	1	25
9412 전 문 가 단 체	4	6	-	-	-	-	-	-
94120 전 문 가 단 체	4	6	-	-	-	-	-	-
942 노 동 조 합	6	15	-	-	-	-	1	23
9420 노 동 조 합	6	15	-	-	-	-	1	23
94200 노 동 조 합	6	15	-	-	-	-	1	23
949 기 타 협 회 및 단 체	168	286	22	126	6	70	3	86
9491 종 교 단 체	119	193	16	88	5	57	2	45
94911 불 교 단 체	14	24	1	5	-	-	-	-
94912 기 목 교 단 체	94	137	13	73	5	57	2	45
94913 천 주 교 단 체	7	21	2	10	-	-	-	-
94914 민 족 종 교 단 체	1	2	-	-	-	-	-	-
94919 기 타 종 교 단 체	3	9	-	-	-	-	-	-
9492 정 치 단 체	1	1	-	-	-	-	-	-
94920 정 치 단 체	1	1	-	-	-	-	-	-
9493 시 민 운 동 단 체	4	7	-	-	-	-	-	-
94931 환 경 운 동 단 체	2	3	-	-	-	-	-	-
94939 기 타 시 민 운 동 단 체	2	4	-	-	-	-	-	-
9499 그 외 기 타 협 회 및 단 체	44	85	6	38	1	13	1	41
94990 그 외 기 타 협 회 및 단 체	44	85	6	38	1	13	1	41
95 수 리 업	333	523	38	241	17	218	12	327

1. Summary Tables by Industrial Sub-classes

Unit : In each, Person

종사자규모별 Size of Establishment										산업 분류 Industrial Class
50 ~ 99명		100 ~ 299명		300 ~ 499명		500 ~ 999명		1000명 이상		
사업체수 Estab.	종사자수 Workers	사업체수 Estab.	종사자수 Workers	사업체수 Estab.	종사자수 Workers	사업체수 Estab.	종사자수 Workers	사업체수 Estab.	종사자수 Workers	
-	-	-	-	-	-	-	-	-	-	- 9123
-	-	-	-	-	-	-	-	-	-	- 91231
-	-	-	-	-	-	-	-	-	-	- 91239
-	-	1	114	1	339	-	-	-	-	- 9124
-	-	-	-	-	-	-	-	-	-	- 91241
-	-	1	114	1	339	-	-	-	-	- 91249
-	-	-	-	-	-	-	-	-	-	- 9129
-	-	-	-	-	-	-	-	-	-	- 91291
-	-	-	-	-	-	-	-	-	-	- 91292
-	-	-	-	-	-	-	-	-	-	- 91293
-	-	-	-	-	-	-	-	-	-	- 91299
2	117	2	248	-	-	-	-	-	-	- S
1	52	-	-	-	-	-	-	-	-	- 94
-	-	-	-	-	-	-	-	-	-	- 941
-	-	-	-	-	-	-	-	-	-	- 9411
-	-	-	-	-	-	-	-	-	-	- 94110
-	-	-	-	-	-	-	-	-	-	- 9412
-	-	-	-	-	-	-	-	-	-	- 94120
-	-	-	-	-	-	-	-	-	-	- 942
-	-	-	-	-	-	-	-	-	-	- 9420
-	-	-	-	-	-	-	-	-	-	- 94200
1	52	-	-	-	-	-	-	-	-	- 949
1	52	-	-	-	-	-	-	-	-	- 9491
-	-	-	-	-	-	-	-	-	-	- 94911
-	-	-	-	-	-	-	-	-	-	- 94912
1	52	-	-	-	-	-	-	-	-	- 94913
-	-	-	-	-	-	-	-	-	-	- 94914
-	-	-	-	-	-	-	-	-	-	- 94919
-	-	-	-	-	-	-	-	-	-	- 9492
-	-	-	-	-	-	-	-	-	-	- 94920
-	-	-	-	-	-	-	-	-	-	- 9493
-	-	-	-	-	-	-	-	-	-	- 94931
-	-	-	-	-	-	-	-	-	-	- 94939
-	-	-	-	-	-	-	-	-	-	- 9499
-	-	-	-	-	-	-	-	-	-	- 94990
1	65	-	-	-	-	-	-	-	-	- 95

1. 산업세세분류별 총괄

단위 : 개, 명

산업분류 Industrial classification	합 계 Total				조 직 형 태 별			
	사업체수 Establishments	종사자수 Workers			개인 Individual		회사법인 Corporation	
		계 Sum	남자 Male	여자 Female	사업체수 Estab.	종사자수 Workers	사업체수 Estab.	종사자수 Workers
951 기 계 및 장 비 수 리 업	132	447	388	59	111	237	21	210
9511 일 반 기 계 수 리 업	106	363	313	50	87	192	19	171
95111 건설 · 광 업 용 기 계 및 장 비 수 리 업	4	30	29	1	2	2	2	28
95119 기 타 일 반 기 계 및 장 비 수 리 업	102	333	284	49	85	190	17	143
9512 전 기 , 전 차 , 통 신 및 정 밀 기 기 수 리 업	26	84	75	9	24	45	2	39
95121 컴 퓨 터 및 사 무 용 기 기 수 리 업	15	22	19	3	15	22	-	-
95122 통 신 장 비 수 리 업	2	6	4	2	1	2	1	4
95123 전 기 및 정 밀 기 기 수 리 업	9	56	52	4	8	21	1	35
952 자 동 차 및 모 터 사 이 클 수 리 업	158	799	697	102	133	411	25	388
9521 자 동 차 수 리 및 세 차 업	153	794	692	102	128	406	25	388
95211 자 동 차 종 합 수 리 업	34	403	353	50	17	144	17	259
95212 자 동 차 전 문 수 리 업	103	355	313	42	96	234	7	121
95213 자 동 차 세 차 업	16	36	26	10	15	28	1	8
9522 모 터 사 이 클 수 리 업	5	5	5	-	5	5	-	-
95220 모 터 사 이 클 수 리 업	5	5	5	-	5	5	-	-
953 개 인 및 가 정 용 품 수 리 업	111	128	67	61	111	128	-	-
9531 가 전 제 품 수 리 업	25	30	28	2	25	30	-	-
95310 가 전 제 품 수 리 업	25	30	28	2	25	30	-	-
9539 기 타 개 인 및 가 정 용 품 수 리 업	86	98	39	59	86	98	-	-
95391 신발 , 의복 및 기 타 가 정 용 직물제품 수리업	67	73	18	55	67	73	-	-
95392 시 계 , 귀 금 속 및 약 기 수 리 업	3	3	3	-	3	3	-	-
95399 그 외 기 타 개 인 및 가 정 용 품 수 리 업	16	22	18	4	16	22	-	-
96 기 타 개 인 서 비 스 업	400	1 135	359	776	386	961	11	116
961 미 용 , 욕 탕 및 유 사 서 비 스 업	272	525	126	399	268	461	4	64
9611 이 용 및 미 용 업	237	366	73	293	235	361	2	5
96111 이 용 업	36	41	35	6	36	41	-	-
96112 두 발 미 용 업	160	266	32	234	160	266	-	-
96113 피 부 미 용 업	24	36	1	35	24	36	-	-
96119 기 타 미 용 업	17	23	5	18	15	18	2	5
9612 욕 탕 , 마사 지 및 기 타 미 용 관 련 서 비 스 업	35	159	53	106	33	100	2	59
96121 욕 탕 업	17	115	48	67	15	56	2	59
96122 마 사 지 업	14	39	5	34	14	39	-	-
96129 기 타 미 용 관 련 서 비 스 업	4	5	-	5	4	5	-	-
969 그 외 기 타 개 인 서 비 스 업	128	610	233	377	118	500	7	52
9691 세 탁 업	70	153	78	75	68	149	2	4
96911 산 업 용 세 탁 업	1	8	5	3	1	8	-	-

1. Summary Tables by Industrial Sub-classes

Unit : In each, Person

Types of Legal Organizations				사업체구분별 Types of Establishments						산업 분류 Industrial Class
회사·외법인 Juridical Org.		비법인 Non Juridical		단독 Single Firm		공장, 지사 Factory, Branch		본사, 본점 Head Office		
사업체수 Estab.	종사자수 Workers	사업체수 Estab.	종사자수 Workers	사업체수 Estab.	종사자수 Workers	사업체수 Estab.	종사자수 Workers	사업체수 Estab.	종사자수 Workers	
-	-	-	-	131	443	-	-	1	4	951
-	-	-	-	106	363	-	-	-	-	9511
-	-	-	-	4	30	-	-	-	-	95111
-	-	-	-	102	333	-	-	-	-	95119
-	-	-	-	25	80	-	-	1	4	9512
-	-	-	-	15	22	-	-	-	-	95121
-	-	-	-	1	2	-	-	1	4	95122
-	-	-	-	9	56	-	-	-	-	95123
-	-	-	-	149	629	9	170	-	-	952
-	-	-	-	144	624	9	170	-	-	9521
-	-	-	-	28	325	6	78	-	-	95211
-	-	-	-	100	263	3	92	-	-	95212
-	-	-	-	16	36	-	-	-	-	95213
-	-	-	-	5	5	-	-	-	-	9522
-	-	-	-	5	5	-	-	-	-	95220
-	-	-	-	111	128	-	-	-	-	953
-	-	-	-	25	30	-	-	-	-	9531
-	-	-	-	25	30	-	-	-	-	95310
-	-	-	-	86	98	-	-	-	-	9539
-	-	-	-	67	73	-	-	-	-	95391
-	-	-	-	3	3	-	-	-	-	95392
-	-	-	-	16	22	-	-	-	-	95399
-	-	3	58	391	1 073	9	62	-	-	96
-	-	-	-	269	508	3	17	-	-	961
-	-	-	-	235	361	2	5	-	-	9611
-	-	-	-	36	41	-	-	-	-	96111
-	-	-	-	160	266	-	-	-	-	96112
-	-	-	-	24	36	-	-	-	-	96113
-	-	-	-	15	18	2	5	-	-	96119
-	-	-	-	34	147	1	12	-	-	9612
-	-	-	-	16	103	1	12	-	-	96121
-	-	-	-	14	39	-	-	-	-	96122
-	-	-	-	4	5	-	-	-	-	96129
-	-	3	58	122	565	6	45	-	-	969
-	-	-	-	68	149	2	4	-	-	9691
-	-	-	-	1	8	-	-	-	-	96911

1. 산업세세분류별 총괄

단위 : 개, 명

산업분류 Industrial classification	종사자규모별 Size of Establishment							
	1 ~ 4명		5 ~ 9명		10 ~ 19명		20 ~ 49명	
	사업체수 Estab.	종사자수 Workers	사업체수 Estab.	종사자수 Workers	사업체수 Estab.	종사자수 Workers	사업체수 Estab.	종사자수 Workers
951 기계 및 장비 수리업	109	189	16	102	3	31	4	125
9511 일반 기계 수리업	85	149	15	93	3	31	3	90
95111 건설·광업용 기계 및 장비 수리업	3	4	-	-	-	-	1	26
95119 기타 일반 기계 및 장비 수리업	82	145	15	93	3	31	2	64
9512 전기, 전자, 통신 및 정밀 기기 수리업	24	40	1	9	-	-	1	35
95121 컴퓨터 및 사무용 기기 수리업	15	22	-	-	-	-	-	-
95122 통신 장비 수리업	2	6	-	-	-	-	-	-
95123 전기 및 정밀 기기 수리업	7	12	1	9	-	-	1	35
952 자동차 및 모터사이클 수리업	113	206	22	139	14	187	8	202
9521 자동차 수리 및 세차업	108	201	22	139	14	187	8	202
95211 자동차 종합 수리업	9	19	6	42	12	163	7	179
95212 자동차 전문 수리업	84	154	15	89	2	24	1	23
95213 자동차 세차업	15	28	1	8	-	-	-	-
9522 모터사이클 수리업	5	5	-	-	-	-	-	-
95220 모터사이클 수리업	5	5	-	-	-	-	-	-
953 개인 및 가정용품 수리업	111	128	-	-	-	-	-	-
9531 가전제품 수리업	25	30	-	-	-	-	-	-
95310 가전제품 수리업	25	30	-	-	-	-	-	-
9539 기타 개인 및 가정용품 수리업	86	98	-	-	-	-	-	-
95391 신발, 의복 및 기타 가정용 직물제품 수리업	67	73	-	-	-	-	-	-
95392 시계, 귀금속 및 악기 수리업	3	3	-	-	-	-	-	-
95399 그 외 기타 개인 및 가정용품 수리업	16	22	-	-	-	-	-	-
96 기타 개인 서비스업	374	563	12	85	8	99	4	140
961 미용, 욕탕 및 유사 서비스업	260	385	7	47	4	46	1	47
9611 미용 및 미용업	232	323	3	19	2	24	-	-
96111 미용업	36	41	-	-	-	-	-	-
96112 두발 미용업	155	223	3	19	2	24	-	-
96113 피부 미용업	24	36	-	-	-	-	-	-
96119 기타 미용업	17	23	-	-	-	-	-	-
9612 욕탕, 마사지 및 기타 미용관련 서비스업	28	62	4	28	2	22	1	47
96121 욕탕업	12	30	2	16	2	22	1	47
96122 마사지업	12	27	2	12	-	-	-	-
96129 기타 미용관련 서비스업	4	5	-	-	-	-	-	-
969 그 외 기타 개인 서비스업	114	178	5	38	4	53	3	93
9691 세탁업	65	111	4	31	1	11	-	-
96911 산업용 세탁업	-	-	1	8	-	-	-	-

1. Summary Tables by Industrial Sub-classes

Unit : In each, Person

종사자규모별 Size of Establishment										산업 분류 Industrial Class
50 ~ 99명		100 ~ 299명		300 ~ 499명		500 ~ 999명		1000명 이상		
사업체수 Estab.	종사자수 Workers	사업체수 Estab.	종사자수 Workers	사업체수 Estab.	종사자수 Workers	사업체수 Estab.	종사자수 Workers	사업체수 Estab.	종사자수 Workers	
-	-	-	-	-	-	-	-	-	-	- 951
-	-	-	-	-	-	-	-	-	-	- 9511
-	-	-	-	-	-	-	-	-	-	- 95111
-	-	-	-	-	-	-	-	-	-	- 95119
-	-	-	-	-	-	-	-	-	-	- 9512
-	-	-	-	-	-	-	-	-	-	- 95121
-	-	-	-	-	-	-	-	-	-	- 95122
-	-	-	-	-	-	-	-	-	-	- 95123
1	65	-	-	-	-	-	-	-	-	- 952
1	65	-	-	-	-	-	-	-	-	- 9521
-	-	-	-	-	-	-	-	-	-	- 95211
1	65	-	-	-	-	-	-	-	-	- 95212
-	-	-	-	-	-	-	-	-	-	- 95213
-	-	-	-	-	-	-	-	-	-	- 9522
-	-	-	-	-	-	-	-	-	-	- 95220
-	-	-	-	-	-	-	-	-	-	- 953
-	-	-	-	-	-	-	-	-	-	- 9531
-	-	-	-	-	-	-	-	-	-	- 95310
-	-	-	-	-	-	-	-	-	-	- 9539
-	-	-	-	-	-	-	-	-	-	- 95391
-	-	-	-	-	-	-	-	-	-	- 95392
-	-	-	-	-	-	-	-	-	-	- 95399
-	-	2	248	-	-	-	-	-	-	- 96
-	-	-	-	-	-	-	-	-	-	- 961
-	-	-	-	-	-	-	-	-	-	- 9611
-	-	-	-	-	-	-	-	-	-	- 96111
-	-	-	-	-	-	-	-	-	-	- 96112
-	-	-	-	-	-	-	-	-	-	- 96113
-	-	-	-	-	-	-	-	-	-	- 96119
-	-	-	-	-	-	-	-	-	-	- 9612
-	-	-	-	-	-	-	-	-	-	- 96121
-	-	-	-	-	-	-	-	-	-	- 96122
-	-	-	-	-	-	-	-	-	-	- 96129
-	-	2	248	-	-	-	-	-	-	- 969
-	-	-	-	-	-	-	-	-	-	- 9691
-	-	-	-	-	-	-	-	-	-	- 96911

1. 산업세세분류별 총괄

단위 : 개, 명

산업분류 Industrial classification	합 계 Total				조직 형태 별			
	사업체수 Establishments	종사자수 Workers			개인 Individual		회사법인 Corporation	
		계 Sum	남자 Male	여자 Female	사업체수 Estab.	종사자수 Workers	사업체수 Estab.	종사자수 Workers
96912 가 정 용 세 탁 업	66	126	67	59	64	122	2	4
96913 세 탁 물 공 급 업	3	19	6	13	3	19	-	-
9692 장례식장 및 관련 서비스업	5	12	6	6	4	9	1	3
96921 장례식장 및 장의 관련 서비스업	4	11	5	6	3	8	1	3
96922 화장, 묘지 분양 및 관리업	1	1	1	-	1	1	-	-
9699 그 외 기타 분류 안 된 개인 서비스업	53	445	149	296	46	342	4	45
96991 음식점업	2	248	108	140	2	248	-	-
96992 점술 및 유사 서비스업	34	41	16	25	33	40	-	-
96993 개인 간병인 및 유사 서비스업	5	122	5	117	2	43	1	22
96994 맞선주선 및 결혼상담업	1	3	1	2	-	-	1	3
96995 애완동물장묘 및 보호 서비스업	1	1	-	1	1	1	-	-
96999 그 외 기타 달리 분류되지 않은 개인 서비스업	10	30	19	11	8	10	2	20

1. Summary Tables by Industrial Sub-classes

Unit : In each, Person

Types of Legal Organizations				사업체구분별 Types of Establishments						산업 분류 Industrial Class
회사·외법인 Juridical Org.		비법인 Non Juridical		단독 Single Firm		공장, 지사 Factory, Branch		본사, 본점 Head Office		
사업체수 Estab.	종사자수 Workers	사업체수 Estab.	종사자수 Workers	사업체수 Estab.	종사자수 Workers	사업체수 Estab.	종사자수 Workers	사업체수 Estab.	종사자수 Workers	
-	-	-	-	64	122	2	4	-	-	96912
-	-	-	-	3	19	-	-	-	-	96913
-	-	-	-	4	9	1	3	-	-	9692
-	-	-	-	3	8	1	3	-	-	96921
-	-	-	-	1	1	-	-	-	-	96922
-	-	3	58	50	407	3	38	-	-	9699
-	-	-	-	2	248	-	-	-	-	96991
-	-	1	1	34	41	-	-	-	-	96992
-	-	2	57	4	100	1	22	-	-	96993
-	-	-	-	-	-	1	3	-	-	96994
-	-	-	-	1	1	-	-	-	-	96995
-	-	-	-	9	17	1	13	-	-	96999

1. 산업세세분류별 총괄

단위 : 개, 명

산업분류 Industrial classification	종사자규모별 Size of Establishment							
	1 ~ 4명		5 ~ 9명		10 ~ 19명		20 ~ 49명	
	사업체수 Estab.	종사자수 Workers	사업체수 Estab.	종사자수 Workers	사업체수 Estab.	종사자수 Workers	사업체수 Estab.	종사자수 Workers
96912 가 정 용 세 탁 업	64	110	2	16	-	-	-	-
96913 세 탁 물 공 급 업	1	1	1	7	1	11	-	-
9692 장례식장 및 관련 서비스업	5	12	-	-	-	-	-	-
96921 장례식장 및 장의 관련 서비스업	4	11	-	-	-	-	-	-
96922 화장, 묘지 분양 및 관리업	1	1	-	-	-	-	-	-
9699 그 외 기타 분류안된 개인 서비스업	44	55	1	7	3	42	3	93
96991 예식장업	-	-	-	-	-	-	-	-
96992 점술 및 유사 서비스업	34	41	-	-	-	-	-	-
96993 개인 간병인 및 유사 서비스업	-	-	-	-	2	29	3	93
96994 맞선주선 및 결혼상담업	1	3	-	-	-	-	-	-
96995 애완동물장묘 및 보호 서비스업	1	1	-	-	-	-	-	-
96999 그 외 기타 달리 분류되지 않은 개인 서비스업	8	10	1	7	1	13	-	-

1. Summary Tables by Industrial Sub-classes

Unit : In each, Person

종사자규모별 Size of Establishment										산업 분류 Industrial Class
50 ~ 99명		100 ~ 299명		300 ~ 499명		500 ~ 999명		1000명 이상		
사업체수 Estab.	종사자수 Workers	사업체수 Estab.	종사자수 Workers	사업체수 Estab.	종사자수 Workers	사업체수 Estab.	종사자수 Workers	사업체수 Estab.	종사자수 Workers	
-	-	-	-	-	-	-	-	-	-	- 96912
-	-	-	-	-	-	-	-	-	-	- 96913
-	-	-	-	-	-	-	-	-	-	- 9692
-	-	-	-	-	-	-	-	-	-	- 96921
-	-	-	-	-	-	-	-	-	-	- 96922
-	-	2	248	-	-	-	-	-	-	- 9699
-	-	2	248	-	-	-	-	-	-	- 96991
-	-	-	-	-	-	-	-	-	-	- 96992
-	-	-	-	-	-	-	-	-	-	- 96993
-	-	-	-	-	-	-	-	-	-	- 96994
-	-	-	-	-	-	-	-	-	-	- 96995
-	-	-	-	-	-	-	-	-	-	- 96999

2

산업소분류 및 읍면동별 사업체수, 종사자수

Number of Establishments and Workers by
Industrial Groups & Provinces



2. 산업소분류 및 읍면동별 사업체수, 종사자수

단위 : 개, 명

산업분류 Industrial classification	중구 Jung-gu		연안동 Yeonan-dong		신포동 Sinpo-dong	
	사업체수 Estab.	종사자수 Workers	사업체수 Estab.	종사자수 Workers	사업체수 Estab.	종사자수 Workers
TT 전 산 업	11 734	82 627	2 156	11 463	1 715	10 129
A 농 업 , 임 업 및 어 업 (01 ~ 03)	2	38	-	-	-	-
01 농 업	1	3	-	-	-	-
011 작 물 제 배 업	1	3	-	-	-	-
012 축 산 업	-	-	-	-	-	-
013 작 물 제 배 및 축 산 복 합 농 업	-	-	-	-	-	-
014 작 물 제 배 및 축 산 관 련 서 비 스 업	-	-	-	-	-	-
015 수 립 및 관 련 서 비 스 업	-	-	-	-	-	-
02 임 업	-	-	-	-	-	-
020 임 업	-	-	-	-	-	-
03 어 업	1	35	-	-	-	-
031 어 로 어 업	-	-	-	-	-	-
032 양 식 어 업 및 어 업 관 련 서 비 스 업	1	35	-	-	-	-
B 광 업 (05 ~ 08)	14	344	10	307	-	-
05 석 탄 , 원 유 및 천 연 가 스 광 업	-	-	-	-	-	-
051 석 탄 광 업	-	-	-	-	-	-
052 원 유 및 천 연 가 스 채 굴 업	-	-	-	-	-	-
06 금 속 광 업	-	-	-	-	-	-
061 철 광 업	-	-	-	-	-	-
062 비 철 금 속 광 업	-	-	-	-	-	-
07 비 금 속 광 물 광 업 ; 연 료 용 제 외	14	344	10	307	-	-
071 토 사 석 광 업	9	312	7	279	-	-
072 기 타 비 금 속 광 물 광 업	5	32	3	28	-	-
08 광 업 지 원 서 비 스 업	-	-	-	-	-	-
080 광 업 지 원 서 비 스 업	-	-	-	-	-	-
C 제 조 업 (10 ~ 33)	368	3 937	49	656	55	153

2. Number of Establishments and Workers by Industrial Groups & Provinces

Unit : In each, Person

신흥동 Sinheung-dong		도원동 Dowon-dong		율목동 Yulmok-dong		산업분류 Industrial classification
사업체수 Estab.	종사자수 Workers	사업체수 Estab.	종사자수 Workers	사업체수 Estab.	종사자수 Workers	
1 798	14 466	295	963	205	841	TT 전 산 업
-	-	-	-	-	-	- A 농 업 , 임 업 및 어 업 (01 ~ 03)
-	-	-	-	-	-	- 01 농 업
-	-	-	-	-	-	- 011 작 물 제 배 업
-	-	-	-	-	-	- 012 축 산 업
-	-	-	-	-	-	- 013 작 물 제 배 및 축 산 복 합 농 업
-	-	-	-	-	-	- 014 작 물 제 배 및 축 산 관 련 서 비 스 업
-	-	-	-	-	-	- 015 수 립 및 관 련 서 비 스 업
-	-	-	-	-	-	- 02 임 업
-	-	-	-	-	-	- 020 임 업
-	-	-	-	-	-	- 03 어 업
-	-	-	-	-	-	- 031 어 로 어 업
-	-	-	-	-	-	- 032 양 식 어 업 및 어 업 관 련 서 비 스 업
1	3	-	-	-	-	- B 광 업 (05 ~ 08)
-	-	-	-	-	-	- 05 석 탄 , 원 유 및 천 연 가 스 광 업
-	-	-	-	-	-	- 051 석 탄 광 업
-	-	-	-	-	-	- 052 원 유 및 천 연 가 스 채 굴 업
-	-	-	-	-	-	- 06 금 속 광 업
-	-	-	-	-	-	- 061 철 광 업
-	-	-	-	-	-	- 062 비 철 금 속 광 업
1	3	-	-	-	-	- 07 비 금 속 광 물 광 업 ; 연 료 용 제 외
-	-	-	-	-	-	- 071 토 사 석 광 업
1	3	-	-	-	-	- 072 기 타 비 금 속 광 물 광 업
-	-	-	-	-	-	- 08 광 업 지 원 서 비 스 업
-	-	-	-	-	-	- 080 광 업 지 원 서 비 스 업
103	1 307	30	49	22	41	C 제 조 업 (10 ~ 33)

2. 산업소분류 및 읍면동별 사업체수, 종사자수

단위 : 개, 명

산업분류 Industrial classification	동인천동 Dongincheon-dong		북성동 Bukseong-dong		송월동 Songwol-dong	
	사업체수 Estab.	종사자수 Workers	사업체수 Estab.	종사자수 Workers	사업체수 Estab.	종사자수 Workers
TT 전 산 업	1 423	4 367	524	3 372	213	512
A 농 업 , 임 업 및 어 업 (01 ~ 03)	-	-	-	-	-	-
01 농 업	-	-	-	-	-	-
011 작 물 제 배 업	-	-	-	-	-	-
012 축 산 업	-	-	-	-	-	-
013 작 물 제 배 및 축 산 복 합 농 업	-	-	-	-	-	-
014 작 물 제 배 및 축 산 관 련 서 비 스 업	-	-	-	-	-	-
015 수 립 및 관 련 서 비 스 업	-	-	-	-	-	-
02 임 업	-	-	-	-	-	-
020 임 업	-	-	-	-	-	-
03 어 업	-	-	-	-	-	-
031 어 로 어 업	-	-	-	-	-	-
032 양 식 어 업 및 어 업 관 련 서 비 스 업	-	-	-	-	-	-
B 광 업 (05 ~ 08)	-	-	-	-	-	-
05 석 탄 , 원 유 및 천 연 가 스 광 업	-	-	-	-	-	-
051 석 탄 광 업	-	-	-	-	-	-
052 원 유 및 천 연 가 스 채 굴 업	-	-	-	-	-	-
06 금 속 광 업	-	-	-	-	-	-
061 철 광 업	-	-	-	-	-	-
062 비 철 금 속 광 업	-	-	-	-	-	-
07 비 금 속 광 물 광 업 ; 연 료 용 제 외	-	-	-	-	-	-
071 토 사 석 광 업	-	-	-	-	-	-
072 기 타 비 금 속 광 물 광 업	-	-	-	-	-	-
08 광 업 지 원 서 비 스 업	-	-	-	-	-	-
080 광 업 지 원 서 비 스 업	-	-	-	-	-	-
C 제 조 업 (10 ~ 33)	50	95	15	1 271	9	24

2. Number of Establishments and Workers by Industrial Groups & Provinces

Unit : In each, Person

영종동 Yeongjong-dong		용유동 Yongyu-dong		운서동 unseo-dong		산업분류 Industrial classification
사업체수 Estab.	종사자수 Workers	사업체수 Estab.	종사자수 Workers	사업체수 Estab.	종사자수 Workers	
904	3 402	769	2 188	1 732	30 924	TT 전 산 업
-	-	2	38	-	-	A 농 업 , 임 업 및 어 업 (01 ~ 03)
-	-	1	3	-	-	01 농 업
-	-	1	3	-	-	011 작 물 제 배 업
-	-	-	-	-	-	012 축 산 업
-	-	-	-	-	-	013 작 물 제 배 및 축 산 복 합 농 업
-	-	-	-	-	-	014 작 물 제 배 및 축 산 관 련 서 비 스 업
-	-	-	-	-	-	015 수 립 및 관 련 서 비 스 업
-	-	-	-	-	-	02 임 업
-	-	-	-	-	-	020 임 업
-	-	1	35	-	-	03 어 업
-	-	-	-	-	-	031 어 로 어 업
-	-	1	35	-	-	032 양 식 어 업 및 어 업 관 련 서 비 스 업
-	-	1	1	2	33	B 광 업 (05 ~ 08)
-	-	-	-	-	-	05 석 탄 , 원 유 및 천 연 가 스 광 업
-	-	-	-	-	-	051 석 탄 광 업
-	-	-	-	-	-	052 원 유 및 천 연 가 스 채 굴 업
-	-	-	-	-	-	06 금 속 광 업
-	-	-	-	-	-	061 철 광 업
-	-	-	-	-	-	062 비 철 금 속 광 업
-	-	1	1	2	33	07 비 금 속 광 물 광 업 ; 연 료 용 제 외
-	-	-	-	2	33	071 토 사 석 광 업
-	-	1	1	-	-	072 기 타 비 금 속 광 물 광 업
-	-	-	-	-	-	08 광 업 지 원 서 비 스 업
-	-	-	-	-	-	080 광 업 지 원 서 비 스 업
17	32	3	5	15	304	C 제 조 업 (10 ~ 33)

2. 산업소분류 및 읍면동별 사업체수, 종사자수

단위 : 개, 명

산업분류 Industrial classification	중구 Jung-gu		연안동 Yeonan-dong		신포동 Sinpo-dong	
	사업체수 Estab.	종사자수 Workers	사업체수 Estab.	종사자수 Workers	사업체수 Estab.	종사자수 Workers
10 식료품제조업	80	1 950	10	262	8	31
101 도축, 육류 가공 및 저장 처리업	3	91	1	29	-	-
102 수산물 가공 및 저장 처리업	3	99	3	99	-	-
103 과일, 채소가공 및 저장 처리업	2	20	-	-	1	14
104 동물성 및 식물성 유지 제조업	17	370	2	43	1	2
105 낙농제품 및 식용빙과류 제조업	-	-	-	-	-	-
106 곡물가공품, 전분 및 전분제품 제조업	2	183	-	-	-	-
107 기타 식품 제조업	48	708	3	6	5	8
108 동물용 사료 및 조제식품 제조업	5	479	1	85	1	7
11 음료 제조업	3	41	3	41	-	-
111 알콜 음료 제조업	-	-	-	-	-	-
112 비알콜 음료 및 얼음 제조업	3	41	3	41	-	-
12 담배 제조업	-	-	-	-	-	-
120 담배 제조업	-	-	-	-	-	-
13 섬유제품제조업 ; 의복제외	17	38	-	-	4	13
131 방직 및 가공사 제조업	-	-	-	-	-	-
132 직물직조 및 직물제품제조업	14	30	-	-	2	7
133 편조원단 및 편조제품제조업	-	-	-	-	-	-
134 섬유제품염색, 정리 및 마무리가공업	-	-	-	-	-	-
139 기타 섬유제품제조업	3	8	-	-	2	6
14 의복, 의복액세서리 및 모피제품제조업	26	43	-	-	10	21
141 봉제의복제조업	24	38	-	-	10	21
142 모피가공 및 모피제품제조업	1	2	-	-	-	-
143 편조의복제조업	-	-	-	-	-	-
144 의복액세서리제조업	1	3	-	-	-	-
15 가죽, 가방 및 신발제조업	2	2	-	-	-	-
151 가죽, 가방 및 유사제품제조업	-	-	-	-	-	-
152 신발 및 신발부분품제조업	2	2	-	-	-	-
16 목재 및 나무제품제조업 ; 가구제외	14	831	2	103	-	-
161 제재 및 목재가공업	-	-	-	-	-	-
162 나무제품제조업	13	829	2	103	-	-
163 코르크 및 조물제품제조업	1	2	-	-	-	-

2. Number of Establishments and Workers by Industrial Groups & Provinces

Unit : In each, Person

신흥동 Sinheung-dong		도원동 Dowon-dong		율목동 Yulmok-dong		산업분류 Industrial classification
사업체수 Estab.	종사자수 Workers	사업체수 Estab.	종사자수 Workers	사업체수 Estab.	종사자수 Workers	
25	866	4	5	1	2	10 식료품제조업
2	62	-	-	-	-	- 101 도축, 육류가공 및 저장처리업
-	-	-	-	-	-	- 102 수산물가공 및 저장처리업
-	-	-	-	-	-	- 103 과일, 채소가공 및 저장처리업
14	325	-	-	-	-	- 104 동물성 및 식물성 유지제조업
-	-	-	-	-	-	- 105 낙농제품 및 식용빙과류제조업
-	-	-	-	-	-	- 106 곡물가공품, 전분 및 전분제품제조업
9	479	4	5	1	2	107 기타식품제조업
-	-	-	-	-	-	- 108 동물용사료 및 조제식품제조업
-	-	-	-	-	-	- 11 음료제조업
-	-	-	-	-	-	- 111 알콜음료제조업
-	-	-	-	-	-	- 112 비알콜음료 및 얼음제조업
-	-	-	-	-	-	- 12 담배제조업
-	-	-	-	-	-	- 120 담배제조업
6	11	1	1	1	1	13 섬유제품제조업; 의복제외
-	-	-	-	-	-	- 131 방직 및 가공사제조업
6	11	1	1	1	1	132 직물직조 및 직물제품제조업
-	-	-	-	-	-	- 133 편조원단 및 편조제품제조업
-	-	-	-	-	-	- 134 섬유제품염색, 정리 및 마무리가공업
-	-	-	-	-	-	- 139 기타 섬유제품제조업
1	1	-	-	-	-	- 14 의복, 의복액세서리 및 모피제품제조업
1	1	-	-	-	-	- 141 봉제의복제조업
-	-	-	-	-	-	- 142 모피가공 및 모피제품제조업
-	-	-	-	-	-	- 143 편조의복제조업
-	-	-	-	-	-	- 144 의복액세서리제조업
-	-	-	-	-	-	- 15 가죽, 가방 및 신발제조업
-	-	-	-	-	-	- 151 가죽, 가방 및 유사제품제조업
-	-	-	-	-	-	- 152 신발 및 신발부분품제조업
3	18	-	-	3	5	16 목재 및 나무제품제조업; 가구제외
-	-	-	-	-	-	- 161 제재 및 목재가공업
3	18	-	-	2	3	162 나무제품제조업
-	-	-	-	1	2	163 코르크 및 조물제품제조업

2. 산업소분류 및 읍면동별 사업체수, 종사자수

단위 : 개, 명

산업분류 Industrial classification	동인천동 Dongincheon-dong		북성동 Bukseong-dong		송월동 Songwol-dong	
	사업체수 Estab.	종사자수 Workers	사업체수 Estab.	종사자수 Workers	사업체수 Estab.	종사자수 Workers
10 식료품제조업	11	23	5	570	2	3
101 도축, 육류 가공 및 저장 처리업	-	-	-	-	-	-
102 수산물 가공 및 저장 처리업	-	-	-	-	-	-
103 과일, 채소 가공 및 저장 처리업	-	-	-	-	-	-
104 동물성 및 식물성 유지 제조업	-	-	-	-	-	-
105 낙농제품 및 식용빙과류 제조업	-	-	-	-	-	-
106 곡물가공품, 전분 및 전분제품 제조업	-	-	2	183	-	-
107 기타 식품 제조업	11	23	-	-	2	3
108 동물용 사료 및 조제식품 제조업	-	-	3	387	-	-
11 음료 제조업	-	-	-	-	-	-
111 알콜 음료 제조업	-	-	-	-	-	-
112 비알콜 음료 및 얼음 제조업	-	-	-	-	-	-
12 담배 제조업	-	-	-	-	-	-
120 담배 제조업	-	-	-	-	-	-
13 섬유제품 제조업 ; 의복 제외	1	1	2	3	-	-
131 방직 및 가공사 제조업	-	-	-	-	-	-
132 직물직조 및 직물제품 제조업	1	1	1	1	-	-
133 편조원단 및 편조제품 제조업	-	-	-	-	-	-
134 섬유제품염색, 정리 및 마무리 가공업	-	-	-	-	-	-
139 기타 섬유제품 제조업	-	-	1	2	-	-
14 의복, 의복액세서리 및 모피제품 제조업	14	20	1	1	-	-
141 봉제 의복 제조업	12	15	1	1	-	-
142 모피가공 및 모피제품 제조업	1	2	-	-	-	-
143 편조 의복 제조업	-	-	-	-	-	-
144 의복액세서리 제조업	1	3	-	-	-	-
15 가죽, 가방 및 신발 제조업	2	2	-	-	-	-
151 가죽, 가방 및 유사제품 제조업	-	-	-	-	-	-
152 신발 및 신발부분품 제조업	2	2	-	-	-	-
16 목재 및 나무제품 제조업 ; 가구 제외	-	-	3	681	1	3
161 제재 및 목재가공업	-	-	-	-	-	-
162 나무제품 제조업	-	-	3	681	1	3
163 코르크 및 조물제품 제조업	-	-	-	-	-	-

2. Number of Establishments and Workers by Industrial Groups & Provinces

Unit : In each, Person

영종동 Yeongjong-dong		용유동 Yongyu-dong		운서동 unseo-dong		산업분류 Industrial classification
사업체수 Estab.	종사자수 Workers	사업체수 Estab.	종사자수 Workers	사업체수 Estab.	종사자수 Workers	
7	11	-	-	7	177	10 식료품제조업
-	-	-	-	-	-	101 도축, 육류가공 및 저장처리업
-	-	-	-	-	-	102 수산물가공 및 저장처리업
-	-	-	-	1	6	103 과일, 채소가공 및 저장처리업
-	-	-	-	-	-	104 동물성 및 식물성 유지제조업
-	-	-	-	-	-	105 낙농제품 및 식용빙과류제조업
-	-	-	-	-	-	106 곡물가공품, 전분 및 전분제품제조업
7	11	-	-	6	171	107 기타 식품제조업
-	-	-	-	-	-	108 동물용사료 및 조제식품제조업
-	-	-	-	-	-	11 음료제조업
-	-	-	-	-	-	111 알콜음료제조업
-	-	-	-	-	-	112 비알콜음료 및 얼음제조업
-	-	-	-	-	-	12 담배제조업
-	-	-	-	-	-	120 담배제조업
2	8	-	-	-	-	13 섬유제품제조업; 의복제외
-	-	-	-	-	-	131 방직 및 가공사제조업
2	8	-	-	-	-	132 직물직조 및 직물제품제조업
-	-	-	-	-	-	133 편조원단 및 편조제품제조업
-	-	-	-	-	-	134 섬유제품염색, 정리 및 마무리가공업
-	-	-	-	-	-	139 기타 섬유제품제조업
-	-	-	-	-	-	14 의복, 의복액세서리 및 모피제품제조업
-	-	-	-	-	-	141 봉제의복제조업
-	-	-	-	-	-	142 모피가공 및 모피제품제조업
-	-	-	-	-	-	143 편조의복제조업
-	-	-	-	-	-	144 의복액세서리제조업
-	-	-	-	-	-	15 가죽, 가방 및 신발제조업
-	-	-	-	-	-	151 가죽, 가방 및 유사제품제조업
-	-	-	-	-	-	152 신발 및 신발부분품제조업
1	2	-	-	1	19	16 목재 및 나무제품제조업; 가구제외
-	-	-	-	-	-	161 제재 및 목재가공업
1	2	-	-	1	19	162 나무제품제조업
-	-	-	-	-	-	163 코르크 및 조물제품제조업

2. 산업소분류 및 읍면동별 사업체수, 종사자수

단위 : 개, 명

산업분류 Industrial classification	중구 Jung-gu		연안동 Yeonan-dong		신포동 Sinpo-dong	
	사업체수 Estab.	종사자수 Workers	사업체수 Estab.	종사자수 Workers	사업체수 Estab.	종사자수 Workers
17 펄프, 종이 및 종이제품 제조업	2	3	-	-	-	-
171 펄프, 종이 및 판지 제조업	-	-	-	-	-	-
172 골판지, 종이 상자 및 종이 용기 제조업	1	2	-	-	-	-
179 기타 종이 및 판지 제품 제조업	1	1	-	-	-	-
18 인쇄 및 기록매체 복제업	39	94	-	-	12	24
181 인쇄 및 인쇄 관련 산업	38	92	-	-	11	22
182 기록매체 복제업	1	2	-	-	1	2
19 코르크스, 연탄 및 석유정제품 제조업	-	-	-	-	-	-
191 코르크스 및 연탄 제조업	-	-	-	-	-	-
192 석유정제품 제조업	-	-	-	-	-	-
20 화학물질 및 화학제품 제조업; 의약품 제외	7	180	-	-	3	6
201 기초 화학물질 제조업	-	-	-	-	-	-
202 비료 및 질소화합물 제조업	-	-	-	-	-	-
203 합성고무 및 플라스틱 물질 제조업	-	-	-	-	-	-
204 기타 화학제품 제조업	7	180	-	-	3	6
205 화학섬유 제조업	-	-	-	-	-	-
21 의약품 물질 및 의약품 제조업	-	-	-	-	-	-
211 기초 의약품 물질 및 생물학적 제제 제조업	-	-	-	-	-	-
212 의약품 제조업	-	-	-	-	-	-
213 의약품 및 기타 의약품 관련 제품 제조업	-	-	-	-	-	-
22 고무제품 및 플라스틱 제품 제조업	8	77	4	20	-	-
221 고무제품 제조업	1	6	-	-	-	-
222 플라스틱 제품 제조업	7	71	4	20	-	-
23 비금속 광물 제품 제조업	20	140	9	26	1	1
231 유리 및 유리 제품 제조업	5	10	5	10	-	-
232 도자기 및 기타 요업 제품 제조업	2	5	-	-	1	1
233 시멘트, 석회, 플라스틱 및 그 제품 제조업	6	56	1	10	-	-
239 기타 비금속 광물 제품 제조업	7	69	3	6	-	-
24 1차 금속 제조업	4	38	-	-	1	8
241 1차 철강 제조업	3	37	-	-	1	8

2. Number of Establishments and Workers by Industrial Groups & Provinces

Unit : In each, Person

신흥동 Sinheung-dong		도원동 Dowon-dong		율목동 Yulmok-dong		산업분류 Industrial classification
사업체수 Estab.	종사자수 Workers	사업체수 Estab.	종사자수 Workers	사업체수 Estab.	종사자수 Workers	
1	1	-	-	-	-	- 17 펄프, 종이 및 종이 제품 제조업
-	-	-	-	-	-	- 171 펄프, 종이 및 판지 제조업
-	-	-	-	-	-	- 172 골판지, 종이 상자 및 종이 용기 제조업
1	1	-	-	-	-	- 179 기타 종이 및 판지 제품 제조업
17	43	2	5	5	5	17 18 인쇄 및 기록 매체 복제업
17	43	2	5	5	5	17 181 인쇄 및 인쇄 관련 산업
-	-	-	-	-	-	- 182 기록 매체 복제업
-	-	-	-	-	-	- 19 코크스, 연탄 및 석유정제품 제조업
-	-	-	-	-	-	- 191 코크스 및 연탄 제조업
-	-	-	-	-	-	- 192 석유정제품 제조업
3	173	-	-	-	-	- 20 화학물질 및 화학제품 제조업; 의약품 제외
-	-	-	-	-	-	- 201 기초 화학물질 제조업
-	-	-	-	-	-	- 202 비료 및 질소 화합물 제조업
-	-	-	-	-	-	- 203 합성고무 및 플라스틱 물질 제조업
3	173	-	-	-	-	- 204 기타 화학제품 제조업
-	-	-	-	-	-	- 205 화학섬유 제조업
-	-	-	-	-	-	- 21 의약품 물질 및 의약품 제조업
-	-	-	-	-	-	- 211 기초 의약품 물질 및 생물학적 제제 제조업
-	-	-	-	-	-	- 212 의약품 제조업
-	-	-	-	-	-	- 213 의약품 및 기타 의약품 관련 제품 제조업
3	55	-	-	-	-	- 22 고무 제품 및 플라스틱 제품 제조업
1	6	-	-	-	-	- 221 고무 제품 제조업
2	49	-	-	-	-	- 222 플라스틱 제품 제조업
3	9	-	-	-	-	- 23 비금속 광물 제품 제조업
-	-	-	-	-	-	- 231 유리 및 유리 제품 제조업
1	4	-	-	-	-	- 232 도자기 및 기타 요업 제품 제조업
2	5	-	-	-	-	- 233 시멘트, 석회, 플라스터 및 그 제품 제조업
-	-	-	-	-	-	- 239 기타 비금속 광물 제품 제조업
3	30	-	-	-	-	- 24 1차 금속 제조업
2	29	-	-	-	-	- 241 1차 철강 제조업

2. 산업소분류 및 읍면동별 사업체수, 종사자수

단위 : 개, 명

산업분류 Industrial classification	동인천동 Dongincheon-dong		북성동 Bukseong-dong		송월동 Songwol-dong	
	사업체수 Estab.	종사자수 Workers	사업체수 Estab.	종사자수 Workers	사업체수 Estab.	종사자수 Workers
17 펄프, 종이 및 종이제품 제조업	1	2	-	-	-	-
171 펄프, 종이 및 판지 제조업	-	-	-	-	-	-
172 골판지, 종이 상자 및 종이 용기 제조업	1	2	-	-	-	-
179 기타 종이 및 판지 제품 제조업	-	-	-	-	-	-
18 인쇄 및 기록매체 복제업	1	1	-	-	1	1
181 인쇄 및 인쇄 관련 산업	1	1	-	-	1	1
182 기록매체 복제업	-	-	-	-	-	-
19 코크스, 연탄 및 석유정제품 제조업	-	-	-	-	-	-
191 코크스 및 연탄 제조업	-	-	-	-	-	-
192 석유정제품 제조업	-	-	-	-	-	-
20 화학물질 및 화학제품 제조업; 의약품 제외	1	1	-	-	-	-
201 기초화학물질 제조업	-	-	-	-	-	-
202 비료 및 질소화합물 제조업	-	-	-	-	-	-
203 합성고무 및 플라스틱물질 제조업	-	-	-	-	-	-
204 기타화학제품 제조업	1	1	-	-	-	-
205 화학섬유 제조업	-	-	-	-	-	-
21 의약품제조업	-	-	-	-	-	-
211 기초의약품제조업	-	-	-	-	-	-
212 의약품제조업	-	-	-	-	-	-
213 의약품제조업	-	-	-	-	-	-
22 고무제품 및 플라스틱제품 제조업	1	2	-	-	-	-
221 고무제품제조업	-	-	-	-	-	-
222 플라스틱제품제조업	1	2	-	-	-	-
23 비금속광물제품제조업	-	-	-	-	-	-
231 유리 및 유리제품제조업	-	-	-	-	-	-
232 도자기 및 기타요업제품제조업	-	-	-	-	-	-
233 시멘트, 석회, 플라스틱 및 그제품제조업	-	-	-	-	-	-
239 기타비금속광물제품제조업	-	-	-	-	-	-
24 1차금속제조업	-	-	-	-	-	-
241 1차철강제조업	-	-	-	-	-	-

2. Number of Establishments and Workers by Industrial Groups & Provinces

Unit : In each, Person

영종동 Yeongjong-dong		용유동 Yongyu-dong		운서동 unseo-dong		산업분류 Industrial classification
사업체수 Estab.	종사자수 Workers	사업체수 Estab.	종사자수 Workers	사업체수 Estab.	종사자수 Workers	
-	-	-	-	-	-	17 펄프, 종이 및 종이 제품 제조업
-	-	-	-	-	-	171 펄프, 종이 및 판지 제조업
-	-	-	-	-	-	172 골판지, 종이 상자 및 종이 용기 제조업
-	-	-	-	-	-	179 기타 종이 및 판지 제품 제조업
-	-	1	3	-	-	18 인쇄 및 기록 매체 복제업
-	-	1	3	-	-	181 인쇄 및 인쇄 관련 산업
-	-	-	-	-	-	182 기록 매체 복제업
-	-	-	-	-	-	19 코크스, 연탄 및 석유정제품 제조업
-	-	-	-	-	-	191 코크스 및 연탄 제조업
-	-	-	-	-	-	192 석유정제품 제조업
-	-	-	-	-	-	20 화학물질 및 화학제품 제조업;의약품 제외
-	-	-	-	-	-	201 기초 화학물질 제조업
-	-	-	-	-	-	202 비료 및 질소 화합물 제조업
-	-	-	-	-	-	203 합성고무 및 플라스틱 물질 제조업
-	-	-	-	-	-	204 기타 화학제품 제조업
-	-	-	-	-	-	205 화학섬유 제조업
-	-	-	-	-	-	21 의약품 물질 및 의약품 제조업
-	-	-	-	-	-	211 기초 의약품 및 생물학적 제제 제조업
-	-	-	-	-	-	212 의약품 제조업
-	-	-	-	-	-	213 의약품 및 기타 의약품 관련 제품 제조업
-	-	-	-	-	-	22 고무 제품 및 플라스틱 제품 제조업
-	-	-	-	-	-	221 고무 제품 제조업
-	-	-	-	-	-	222 플라스틱 제품 제조업
1	2	-	-	6	102	23 비금속 광물 제품 제조업
-	-	-	-	-	-	231 유리 및 유리 제품 제조업
-	-	-	-	-	-	232 도자기 및 기타 요업 제품 제조업
-	-	-	-	3	41	233 시멘트, 석회, 플라스터 및 그 제품 제조업
1	2	-	-	3	61	239 기타 비금속 광물 제품 제조업
-	-	-	-	-	-	24 1 차금속 제조업
-	-	-	-	-	-	241 1 차철강 제조업

2. 산업소분류 및 읍면동별 사업체수, 종사자수

단위 : 개, 명

산업분류 Industrial classification	중구 Jung-gu		연안동 Yeonan-dong		신포동 Sinpo-dong	
	사업체수 Estab.	종사자수 Workers	사업체수 Estab.	종사자수 Workers	사업체수 Estab.	종사자수 Workers
242 1 차 비 철 금 속 제 조 업	-	-	-	-	-	-
243 금 속 주 조 업	1	1	-	-	-	-
25 금속가공제품제조업; 기계 및 가구 제외	57	118	6	40	5	11
251 구조용 금속제품, 탱크 및 증기발생기 제조업	13	47	2	30	-	-
252 무 기 및 총 포 탄 제 조 업	-	-	-	-	-	-
259 기 타 금 속 가 공 제 품 제 조 업	44	71	4	10	5	11
26 전자부품, 컴퓨터, 영상, 음향 및 통신장비 제조업	6	30	1	18	-	-
261 반 도 체 제 조 업	-	-	-	-	-	-
262 전 자 부 품 제 조 업	3	5	-	-	-	-
263 컴 퓨 터 및 주 변 장 치 제 조 업	-	-	-	-	-	-
264 통 신 및 방 송 장 비 제 조 업	3	25	1	18	-	-
265 영 상 및 음 향 기 기 제 조 업	-	-	-	-	-	-
266 마 그 네 틱 및 광 학 매 체 제 조 업	-	-	-	-	-	-
27 의료, 정밀, 광학기기 및 시계 제조업	2	8	-	-	-	-
271 의 료 용 기 기 제 조 업	2	8	-	-	-	-
272 측정, 시험, 항해, 제어 및 기타 정밀기기 제조업; 광학기기 제외	-	-	-	-	-	-
273 안경, 사진장비 및 기타 광학기기 제조업	-	-	-	-	-	-
274 시 계 및 시 계 부 품 제 조 업	-	-	-	-	-	-
28 전기장비 제조업	10	14	-	-	-	-
281 전동기, 발전기 및 전기 변환 · 공급 · 제어 장치 제조업	4	4	-	-	-	-
282 일 차 전 지 및 축 전 지 제 조 업	-	-	-	-	-	-
283 절 연 선 및 케 이 블 제 조 업	-	-	-	-	-	-
284 전 구 및 조 명 장 치 제 조 업	3	6	-	-	-	-
285 가 경 용 기 기 제 조 업	2	2	-	-	-	-
289 기 타 전 기 장 비 제 조 업	1	2	-	-	-	-
29 기타 기계 및 장비 제조업	20	155	6	117	1	2
291 일 반 목 적 용 기 계 제 조 업	8	111	4	101	1	2
292 특 수 목 적 용 기 계 제 조 업	12	44	2	16	-	-
30 자동차 및 트레일러 제조업	6	54	1	4	-	-
301 자동차용 엔진 및 자동차 제조업	-	-	-	-	-	-
302 자동차 차체 및 트레일러 제조업	2	17	1	4	-	-
303 자동차 부품 제조업	4	37	-	-	-	-

2. Number of Establishments and Workers by Industrial Groups & Provinces

Unit : In each, Person

신흥동 Sinheung-dong		도원동 Dowon-dong		율목동 Yulmok-dong		산업분류 Industrial classification
사업체수 Estab.	종사자수 Workers	사업체수 Estab.	종사자수 Workers	사업체수 Estab.	종사자수 Workers	
-	-	-	-	-	-	- 242 1 차 비 철 금 속 제 조 업
1	1	-	-	-	-	- 243 금 속 주 조 업
20	36	17	19	5	5	7 25 금속가공제품제조업; 기계 및 가구 제외
2	4	3	4	4	4	6 251 구조용 금속제품, 탱크 및 증기발생기 제조업
-	-	-	-	-	-	- 252 무 기 및 총 포 탄 제 조 업
18	32	14	15	1	1	1 259 기 타 금 속 가 공 제 품 제 조 업
1	1	1	2	-	-	- 26 전자부품, 컴퓨터, 영상, 음향 및 통신장비 제조업
-	-	-	-	-	-	- 261 반 도 체 제 조 업
1	1	-	-	-	-	- 262 전 자 부 품 제 조 업
-	-	-	-	-	-	- 263 컴 퓨 터 및 주 변 장 치 제 조 업
-	-	1	2	-	-	- 264 통 신 및 방 송 장 비 제 조 업
-	-	-	-	-	-	- 265 영 상 및 음 향 기 기 제 조 업
-	-	-	-	-	-	- 266 마 그 네 틱 및 광 학 매 체 제 조 업
-	-	-	-	-	-	- 27 의 료, 정밀, 광학기기 및 시계 제조업
-	-	-	-	-	-	- 271 의 료 용 기 기 제 조 업
-	-	-	-	-	-	- 272 측정, 시험, 항해, 제어 및 기타 정밀기기 제조업; 광학기기 제외
-	-	-	-	-	-	- 273 안경, 사진장비 및 기타 광학기기 제조업
-	-	-	-	-	-	- 274 시 계 및 시 계 부 품 제 조 업
2	2	2	2	1	1	1 28 전 기 장 비 제 조 업
2	2	2	2	-	-	- 281 전동기, 발전기 및 전기 변환 · 공급 · 제어 장치 제조업
-	-	-	-	-	-	- 282 일 차 전 지 및 축 전 지 제 조 업
-	-	-	-	-	-	- 283 절 연 선 및 케 이 블 제 조 업
-	-	-	-	1	1	1 284 전 구 및 조 명 장 치 제 조 업
-	-	-	-	-	-	- 285 가 정 용 기 기 제 조 업
-	-	-	-	-	-	- 289 기 타 전 기 장 비 제 조 업
7	15	2	12	2	2	3 29 기 타 기 계 및 장 비 제 조 업
-	-	-	-	1	1	2 291 일 반 목 적 용 기 계 제 조 업
7	15	2	12	1	1	1 292 특 수 목 적 용 기 계 제 조 업
4	41	-	-	-	-	- 30 자 동 차 및 트 레 일 러 제 조 업
-	-	-	-	-	-	- 301 자 동 차 용 연 전 및 자 동 차 제 조 업
1	13	-	-	-	-	- 302 자 동 차 차 체 및 트 레 일 러 제 조 업
3	28	-	-	-	-	- 303 자 동 차 부 품 제 조 업

2. 산업소분류 및 읍면동별 사업체수, 종사자수

단위 : 개, 명

산업분류 Industrial classification	동인천동 Dongincheon-dong		북성동 Bukseong-dong		송월동 Songwol-dong	
	사업체수 Estab.	종사자수 Workers	사업체수 Estab.	종사자수 Workers	사업체수 Estab.	종사자수 Workers
242 1 차 비 철 금 속 제 조 업	-	-	-	-	-	-
243 금 속 주 조 업	-	-	-	-	-	-
25 금속가공제품제조업; 기계 및 가구 제외	1	1	1	2	1	1
251 구조용 금속제품, 탱크 및 증기발생기 제조업	1	1	1	2	-	-
252 무 기 및 총 포 탄 제 조 업	-	-	-	-	-	-
259 기 타 금 속 가 공 제 품 제 조 업	-	-	-	-	1	1
26 전자부품, 컴퓨터, 영상, 음향 및 통신장비 제조업	1	5	-	-	1	3
261 반 도 체 제 조 업	-	-	-	-	-	-
262 전 자 부 품 제 조 업	-	-	-	-	1	3
263 컴 퓨 터 및 주 변 장 치 제 조 업	-	-	-	-	-	-
264 통 신 및 방 송 장 비 제 조 업	1	5	-	-	-	-
265 영 상 및 음 향 기 기 제 조 업	-	-	-	-	-	-
266 마 그 네 틱 및 광 학 매 체 제 조 업	-	-	-	-	-	-
27 의료, 정밀, 광학기기 및 시계 제조업	2	8	-	-	-	-
271 의 료 용 기 기 제 조 업	2	8	-	-	-	-
272 측정, 시험, 항해, 제어 및 기타 정밀기기 제조업; 광학기기 제외	-	-	-	-	-	-
273 안경, 사진장비 및 기타 광학기기 제조업	-	-	-	-	-	-
274 시 계 및 시 계 부 품 제 조 업	-	-	-	-	-	-
28 전기장비 제조업	4	8	-	-	-	-
281 전동기, 발전기 및 전기 변환 · 공급 · 제어 장치 제조업	-	-	-	-	-	-
282 일 차 전 지 및 축 전 지 제 조 업	-	-	-	-	-	-
283 절 연 선 및 케 이 블 제 조 업	-	-	-	-	-	-
284 전 구 및 조 명 장 치 제 조 업	2	5	-	-	-	-
285 가 경 용 기 기 제 조 업	1	1	-	-	-	-
289 기 타 전 기 장 비 제 조 업	1	2	-	-	-	-
29 기타 기계 및 장비 제조업	-	-	1	4	1	2
291 일 반 목 적 용 기 계 제 조 업	-	-	1	4	1	2
292 특 수 목 적 용 기 계 제 조 업	-	-	-	-	-	-
30 자동차 및 트레일러 제조업	1	9	-	-	-	-
301 자동차 용 엔 진 및 자 동 차 제 조 업	-	-	-	-	-	-
302 자 동 차 차 체 및 트 레 일 러 제 조 업	-	-	-	-	-	-
303 자 동 차 부 품 제 조 업	1	9	-	-	-	-

2. Number of Establishments and Workers by Industrial Groups & Provinces

Unit : In each, Person

영종동 Yeongjong-dong		용유동 Yongyu-dong		운서동 unseo-dong		산업분류 Industrial classification
사업체수 Estab.	종사자수 Workers	사업체수 Estab.	종사자수 Workers	사업체수 Estab.	종사자수 Workers	
-	-	-	-	-	-	242 1 차 비 철 금 속 제 조 업
-	-	-	-	-	-	243 금 속 주 조 업
-	-	1	1	-	-	25 금속가공제품제조업; 기계 및 가구 제외
-	-	-	-	-	-	251 구조용 금속제품, 탱크 및 증기발생기 제조업
-	-	-	-	-	-	252 무 기 및 총 포 탄 제 조 업
-	-	1	1	-	-	259 기 타 금 속 가 공 제 품 제 조 업
1	1	-	-	-	-	26 전자부품, 컴퓨터, 영상, 음향 및 통신장비 제조업
-	-	-	-	-	-	261 반 도 체 제 조 업
1	1	-	-	-	-	262 전 자 부 품 제 조 업
-	-	-	-	-	-	263 컴 퓨 터 및 주 변 장 치 제 조 업
-	-	-	-	-	-	264 통 신 및 방 송 장 비 제 조 업
-	-	-	-	-	-	265 영 상 및 음 향 기 기 제 조 업
-	-	-	-	-	-	266 마 그 네 틱 및 광 학 매 체 제 조 업
-	-	-	-	-	-	27 의 료, 정밀, 광학기기 및 시계 제조업
-	-	-	-	-	-	271 의 료 용 기 기 제 조 업
-	-	-	-	-	-	272 측정, 시험, 항해, 제어 및 기타 정밀기기 제조업; 광학기기 제외
-	-	-	-	-	-	273 안경, 사진장비 및 기타 광학기기 제조업
-	-	-	-	-	-	274 시 계 및 시 계 부 품 제 조 업
1	1	-	-	-	-	28 전 기 장 비 제 조 업
-	-	-	-	-	-	281 전동기, 발전기 및 전기 변환 · 공급 · 제어 장치 제조업
-	-	-	-	-	-	282 일 차 전 지 및 축 전 지 제 조 업
-	-	-	-	-	-	283 절 연 선 및 케 이 블 제 조 업
-	-	-	-	-	-	284 전 구 및 조 명 장 치 제 조 업
1	1	-	-	-	-	285 가 경 용 기 기 제 조 업
-	-	-	-	-	-	289 기 타 전 기 장 비 제 조 업
-	-	-	-	-	-	29 기 타 기 계 및 장 비 제 조 업
-	-	-	-	-	-	291 일 반 목 적 용 기 계 제 조 업
-	-	-	-	-	-	292 특 수 목 적 용 기 계 제 조 업
-	-	-	-	-	-	30 자 동 차 및 트 레 일 러 제 조 업
-	-	-	-	-	-	301 자 동 차 용 연 진 및 자 동 차 제 조 업
-	-	-	-	-	-	302 자 동 차 차 체 및 트 레 일 러 제 조 업
-	-	-	-	-	-	303 자 동 차 부 품 제 조 업

2. 산업소분류 및 읍면동별 사업체수, 종사자수

단위 : 개, 명

산업분류 Industrial classification	중구 Jung-gu		연안동 Yeonan-dong		신포동 Sinpo-dong	
	사업체수 Estab.	종사자수 Workers	사업체수 Estab.	종사자수 Workers	사업체수 Estab.	종사자수 Workers
31 기 타 운 송 장 비 제 조 업	7	29	2	9	2	9
311 선 박 및 보 트 건 조 업	5	26	2	9	1	7
312 철 도 장 비 제 조 업	-	-	-	-	-	-
313 항 공 기 , 우 주 선 및 부 품 제 조 업	1	2	-	-	1	2
319 그 외 기 타 운 송 장 비 제 조 업	1	1	-	-	-	-
32 가 구 제 조 업	5	14	1	8	-	-
320 가 구 제 조 업	5	14	1	8	-	-
33 기 타 제 품 제 조 업	33	78	4	8	8	27
331 귀 금 속 및 장 신 용 품 제 조 업	-	-	-	-	-	-
332 약 기 제 조 업	-	-	-	-	-	-
333 운 동 및 경 기 용 구 제 조 업	1	2	1	2	-	-
334 인 형 , 장 난 감 및 오 락 용 품 제 조 업	-	-	-	-	-	-
339 그 외 기 타 제 품 제 조 업	32	76	3	6	8	27
D 전 기 , 가 스 , 증 기 및 수 도 사 업 (35 ~ 36)	8	182	-	-	-	-
35 전 기 , 가 스 , 증 기 및 공 기 조 절 공 급 업	8	182	-	-	-	-
351 전 기 업	4	148	-	-	-	-
352 가 스 제 조 및 배 관 공 급 업	3	18	-	-	-	-
353 증 기 , 냉 온 수 및 공 기 조 절 공 급 업	1	16	-	-	-	-
36 수 도 사 업	-	-	-	-	-	-
360 수 도 사 업	-	-	-	-	-	-
E 하 수 · 폐 기 물 처 리 , 원 료 제 생 및 환 경 복 원 업 (37 ~ 39)	39	382	11	74	2	8
37 하 수 , 폐 수 및 분 뇨 처 리 업	5	59	-	-	-	-
370 하 수 , 폐 수 및 분 뇨 처 리 업	5	59	-	-	-	-
38 폐 기 물 수 집 운 반 , 처 리 및 원 료 제 생 업	32	293	10	47	2	8
381 폐 기 물 수 집 운 반 업	19	185	4	12	1	3
382 폐 기 물 처 리 업	4	60	1	2	1	5
383 금 속 및 비 금 속 원 료 제 생 업	9	48	5	33	-	-
39 환 경 정 화 및 복 원 업	2	30	1	27	-	-

2. Number of Establishments and Workers by Industrial Groups & Provinces

Unit : In each, Person

신흥동 Sinheung-dong		도원동 Dowon-dong		율목동 Yulmok-dong		산업분류 Industrial classification
사업체수 Estab.	종사자수 Workers	사업체수 Estab.	종사자수 Workers	사업체수 Estab.	종사자수 Workers	
-	-	-	-	1	1	31 기타 운송 장비 제조업
-	-	-	-	-	-	- 311 선박 및 보트 건조업
-	-	-	-	-	-	- 312 철도 장비 제조업
-	-	-	-	-	-	- 313 항공기, 우주선 및 부품 제조업
-	-	-	-	1	1	319 그 외 기타 운송 장비 제조업
2	2	-	-	1	2	32 가구 제조업
2	2	-	-	1	2	320 가구 제조업
2	3	1	3	2	2	33 기타 제품 제조업
-	-	-	-	-	-	- 331 귀금속 및 장신용품 제조업
-	-	-	-	-	-	- 332 악기 제조업
-	-	-	-	-	-	- 333 운동 및 경기 용구 제조업
-	-	-	-	-	-	- 334 인형, 장난감 및 오락용품 제조업
2	3	1	3	2	2	339 그 외 기타 제품 제조업
3	87	-	-	-	-	- D 전기, 가스, 증기 및 수도사업 (35 ~ 36)
3	87	-	-	-	-	- 35 전기, 가스, 증기 및 공기조절 공급업
2	71	-	-	-	-	- 351 전 기 업
-	-	-	-	-	-	- 352 가 스 제 조 및 배 관 공 급 업
1	16	-	-	-	-	- 353 증 기, 냉 온 수 및 공 기 조 절 공 급 업
-	-	-	-	-	-	- 36 수 도 사 업
-	-	-	-	-	-	- 360 수 도 사 업
20	209	-	-	1	13	E 하수 · 폐기물 처리, 원료재생 및 환경복원업 (37 ~ 39)
2	33	-	-	-	-	- 37 하 수 , 폐 수 및 분 뇨 처 리 업
2	33	-	-	-	-	- 370 하 수 , 폐 수 및 분 뇨 처 리 업
17	173	-	-	1	13	38 폐기물 수집운반, 처리 및 원료재생업
13	158	-	-	-	-	- 381 폐 기 물 수 집 운 반 업
-	-	-	-	1	13	382 폐 기 물 처 리 업
4	15	-	-	-	-	- 383 금 속 및 비 금 속 원 료 재 생 업
1	3	-	-	-	-	- 39 환 경 정 화 및 복 원 업

2. 산업소분류 및 읍면동별 사업체수, 종사자수

단위 : 개, 명

산업분류 Industrial classification	동인천동 Dongincheon-dong		북성동 Bukseong-dong		송월동 Songwol-dong	
	사업체수 Estab.	종사자수 Workers	사업체수 Estab.	종사자수 Workers	사업체수 Estab.	종사자수 Workers
31 기 타 운 송 장 비 제 조 업	-	-	2	10	-	-
311 선 박 및 보 트 건 조 업	-	-	2	10	-	-
312 철 도 장 비 제 조 업	-	-	-	-	-	-
313 항 공 기 , 우 주 선 및 부 품 제 조 업	-	-	-	-	-	-
319 그 외 기 타 운 송 장 비 제 조 업	-	-	-	-	-	-
32 가 구 제 조 업	-	-	-	-	-	-
320 가 구 제 조 업	-	-	-	-	-	-
33 기 타 제 품 제 조 업	9	12	-	-	2	11
331 귀 금 속 및 장 신 용 품 제 조 업	-	-	-	-	-	-
332 약 기 제 조 업	-	-	-	-	-	-
333 운 동 및 경 기 용 구 제 조 업	-	-	-	-	-	-
334 인 형 , 장 난 감 및 오 락 용 품 제 조 업	-	-	-	-	-	-
339 그 외 기 타 제 품 제 조 업	9	12	-	-	2	11
D 전 기 , 가 스 , 증 기 및 수 도 사 업 (35 ~ 36)	-	-	-	-	-	-
35 전 기 , 가 스 , 증 기 및 공 기 조 절 공 급 업	-	-	-	-	-	-
351 전 기 업	-	-	-	-	-	-
352 가 스 제 조 및 배 관 공 급 업	-	-	-	-	-	-
353 증 기 , 냉 온 수 및 공 기 조 절 공 급 업	-	-	-	-	-	-
36 수 도 사 업	-	-	-	-	-	-
360 수 도 사 업	-	-	-	-	-	-
E 하 수 · 폐 기 물 처 리 , 원 료 제 생 및 환 경 복 원 업 (37 ~ 39)	-	-	-	-	2	3
37 하 수 , 폐 수 및 분 뇨 처 리 업	-	-	-	-	2	3
370 하 수 , 폐 수 및 분 뇨 처 리 업	-	-	-	-	2	3
38 폐 기 물 수 집 운 반 , 처 리 및 원 료 제 생 업	-	-	-	-	-	-
381 폐 기 물 수 집 운 반 업	-	-	-	-	-	-
382 폐 기 물 처 리 업	-	-	-	-	-	-
383 금 속 및 비 금 속 원 료 제 생 업	-	-	-	-	-	-
39 환 경 정 화 및 복 원 업	-	-	-	-	-	-

2. Number of Establishments and Workers by Industrial Groups & Provinces

Unit : In each, Person

영종동 Yeongjong-dong		용유동 Yongyu-dong		운서동 unseo-dong		산업분류 Industrial classification
사업체수 Estab.	종사자수 Workers	사업체수 Estab.	종사자수 Workers	사업체수 Estab.	종사자수 Workers	
-	-	-	-	-	-	- 31 기 타 운 송 장 비 제 조 업
-	-	-	-	-	-	- 311 선 박 및 보 트 건 조 업
-	-	-	-	-	-	- 312 철 도 장 비 제 조 업
-	-	-	-	-	-	- 313 항 공 기 , 우 주 선 및 부 품 제 조 업
-	-	-	-	-	-	- 319 그 외 기 타 운 송 장 비 제 조 업
1	2	-	-	-	-	- 32 가 구 제 조 업
1	2	-	-	-	-	- 320 가 구 제 조 업
3	5	1	1	1	1	6 33 기 타 제 품 제 조 업
-	-	-	-	-	-	- 331 귀 금 속 및 장 신 용 품 제 조 업
-	-	-	-	-	-	- 332 약 기 제 조 업
-	-	-	-	-	-	- 333 운 동 및 경 기 용 구 제 조 업
-	-	-	-	-	-	- 334 인 형 , 장 난 감 및 오 락 용 품 제 조 업
3	5	1	1	1	1	6 339 그 외 기 타 제 품 제 조 업
1	25	-	-	4	4	70 D 전 기 , 가 스 , 증 기 및 수 도 사 업 (35 ~ 36)
1	25	-	-	4	4	70 35 전 기 , 가 스 , 증 기 및 공 기 조 절 공 급 업
1	25	-	-	1	1	52 351 전 기 업
-	-	-	-	3	3	18 352 가 스 제 조 및 배 관 공 급 업
-	-	-	-	-	-	- 353 증 기 , 냉 온 수 및 공 기 조 절 공 급 업
-	-	-	-	-	-	- 36 수 도 사 업
-	-	-	-	-	-	- 360 수 도 사 업
1	23	-	-	2	2	52 E 하 수 · 폐 기 물 처 리 , 원 료 재 생 및 환 경 복 원 업 (37 ~ 39)
1	23	-	-	-	-	- 37 하 수 , 폐 수 및 분 뇨 처 리 업
1	23	-	-	-	-	- 370 하 수 , 폐 수 및 분 뇨 처 리 업
-	-	-	-	2	2	52 38 폐 기 물 수 집 운 반 , 처 리 및 원 료 재 생 업
-	-	-	-	1	1	12 381 폐 기 물 수 집 운 반 업
-	-	-	-	1	1	40 382 폐 기 물 처 리 업
-	-	-	-	-	-	- 383 금 속 및 비 금 속 원 료 재 생 업
-	-	-	-	-	-	- 39 환 경 정 화 및 복 원 업

2. 산업소분류 및 읍면동별 사업체수, 종사자수

단위 : 개, 명

산업분류 Industrial classification	중구 Jung-gu		연안동 Yeonan-dong		신포동 Sinpo-dong	
	사업체수 Estab.	종사자수 Workers	사업체수 Estab.	종사자수 Workers	사업체수 Estab.	종사자수 Workers
390 환경정화 및 복원업	2	30	1	27	-	-
F 건설업 (41 ~ 42)	214	1 132	19	101	33	94
41 종합건설업	38	310	4	33	6	17
411 건물건설업	10	34	2	4	3	9
412 토목건설업	28	276	2	29	3	8
42 전문직별공사업	176	822	15	68	27	77
421 기반조성 및 시설물 축조관련 전문공사업	45	224	10	55	7	28
422 건물설비설치공사업	23	67	1	7	3	3
423 전기 및 통신공사업	28	305	2	4	4	15
424 실내건축 및 건축마무리공사업	59	110	1	1	12	27
425 건설장비운영업	21	116	1	1	1	4
G 도매 및 소매업 (45~47)	3 379	10 267	992	2 918	555	1 756
45 자동차 및 부품 판매업	95	431	10	78	6	27
451 자동차 판매업	22	93	-	-	5	25
452 자동차 부품 및 내장품 판매업	73	338	10	78	1	2
453 모터사이클 및 부품 판매업	-	-	-	-	-	-
46 도매 및 상품증개업	1 151	4 166	575	2 042	145	592
461 상품증개업	120	250	73	122	22	58
462 산업용 농축산물 및 산동물도매업	15	150	5	31	2	10
463 음·식료품 및 담배도매업	575	2 069	395	1 463	30	101
464 가정용품도매업	94	280	18	42	19	62
465 기계장비 및 관련물품도매업	77	282	17	73	18	102
466 건축자재, 철물 및 난방장치도매업	113	444	36	151	15	60
467 기타전문도매업	107	438	24	97	17	87
468 상품종합도매업	50	253	7	63	22	112
47 소매업 ; 자동차제외	2 133	5 670	407	798	404	1 137
471 종합소매업	433	1 935	37	186	47	308
472 음·식료품 및 담배소매업	493	773	289	422	42	66
473 정보통신장비소매업	113	285	7	11	20	49
474 섬유, 의복, 신발 및 가죽제품소매업	459	750	12	15	190	321
475 기타가정용품소매업	156	295	22	43	18	62

2. Number of Establishments and Workers by Industrial Groups & Provinces

Unit : In each, Person

신흥동 Sinheung-dong		도원동 Dowon-dong		율목동 Yulmok-dong		산업분류 Industrial classification
사업체수 Estab.	종사자수 Workers	사업체수 Estab.	종사자수 Workers	사업체수 Estab.	종사자수 Workers	
1	3	-	-	-	-	390 환 경 정 화 및 복 원 업
35	192	11	20	5	10	F 건 설 업 (41 ~ 42)
3	11	-	-	-	-	41 종 합 건 설 업
-	-	-	-	-	-	411 건 물 건 설 업
3	11	-	-	-	-	412 토 목 건 설 업
32	181	11	20	5	10	42 전 문 직 별 공 사 업
11	102	-	-	-	-	421 기반조성 및 시설물 축조관련 전문공사업
6	26	2	6	3	6	422 건 물 설 비 설 치 공 사 업
3	18	1	5	-	-	423 전 기 및 통 신 공 사 업
6	15	8	9	2	4	424 실 내 건 축 및 건 축 마 무 리 공 사 업
6	20	-	-	-	-	425 건 설 장 비 운 영 업
479	1 631	61	128	39	64	G 도 매 및 소 매 업 (45~47)
62	299	1	1	2	3	45 자 동 차 및 부 품 판 매 업
13	63	-	-	-	-	451 자 동 차 판 매 업
49	236	1	1	2	3	452 자 동 차 부 품 및 내 장 품 판 매 업
-	-	-	-	-	-	453 모 터 사 이 클 및 부 품 판 매 업
229	835	17	51	5	11	46 도 매 및 상 품 중 개 업
21	62	-	-	1	1	461 상 품 중 개 업
4	6	-	-	-	-	462 산 업 용 농 축 산 물 및 산 동 물 도 매 업
91	305	5	13	1	5	463 음 · 식 료 품 및 담 배 도 매 업
21	100	5	8	1	3	464 가 정 용 품 도 매 업
19	46	3	23	1	1	465 기 계 장 비 및 관 련 물 품 도 매 업
31	137	4	7	1	1	466 건 축 자 재 , 철 물 및 난 방 장 치 도 매 업
29	134	-	-	-	-	467 기 타 전 문 도 매 업
13	45	-	-	-	-	468 상 품 중 합 도 매 업
188	497	43	76	32	50	47 소 매 업 ; 자 동 차 제 외
43	103	10	26	12	19	471 종 합 소 매 업
44	58	4	5	4	7	472 음 · 식 료 품 및 담 배 소 매 업
12	29	2	3	2	2	473 경 보 통 신 장 비 소 매 업
14	18	3	4	2	2	474 설 유 , 의 복 , 신 발 및 가 족 제 품 소 매 업
17	28	15	23	5	8	475 기 타 가 정 용 품 소 매 업

2. 산업소분류 및 읍면동별 사업체수, 종사자수

단위 : 개, 명

산업분류 Industrial classification	동인천동 Dongincheon-dong		북성동 Bukseong-dong		송월동 Songwol-dong	
	사업체수 Estab.	종사자수 Workers	사업체수 Estab.	종사자수 Workers	사업체수 Estab.	종사자수 Workers
390 환 경 정 화 및 복 원 업	-	-	-	-	-	-
F 건 설 업 (41 ~ 42)	24	58	8	77	6	6
41 종 합 건 설 업	4	10	1	10	-	-
411 건 물 건 설 업	2	4	-	-	-	-
412 토 목 건 설 업	2	6	1	10	-	-
42 전 문 직 별 공 사 업	20	48	7	67	6	6
421 기반조성 및 시설물 축조관련 전문공사업	4	12	-	-	-	-
422 건 물 설 비 설 치 공 사 업	4	9	-	-	1	1
423 전 기 및 통 신 공 사 업	3	9	1	1	1	1
424 실 내 건 축 및 건 축 마 무 리 공 사 업	9	18	1	2	3	3
425 건 설 장 비 운 영 업	-	-	5	64	1	1
G 도 매 및 소 매 업 (45~47)	594	1 169	110	298	40	68
45 자 동 차 및 부 품 판 매 업	1	2	3	6	-	-
451 자 동 차 판 매 업	1	2	1	1	-	-
452 자 동 차 부 품 및 내 장 품 판 매 업	-	-	2	5	-	-
453 모 터 사 이 클 및 부 품 판 매 업	-	-	-	-	-	-
46 도 매 및 상 품 증 개 업	55	134	20	148	8	14
461 상 품 증 개 업	-	-	-	-	-	-
462 산업용 농 축 산 물 및 산 동 물 도 매 업	1	2	1	99	-	-
463 음 · 식 료 품 및 담 배 도 매 업	11	33	5	12	3	6
464 가 정 용 품 도 매 업	20	41	5	12	1	1
465 기 계 장 비 및 관 련 물 품 도 매 업	9	15	-	-	1	2
466 건축 자 재 , 철 물 및 난 방 장 치 도 매 업	7	27	1	9	1	1
467 기 타 전 문 도 매 업	3	9	7	14	2	4
468 상 품 종 합 도 매 업	4	7	1	2	-	-
47 소 매 업 ; 자 동 차 제 외	538	1 033	87	144	32	54
471 종 합 소 매 업	50	110	43	74	10	20
472 음 · 식 료 품 및 담 배 소 매 업	37	61	6	9	8	14
473 정 보 통 신 장 비 소 매 업	51	123	2	5	-	-
474 섬유, 의복, 신발 및 가죽제품 소매업	211	329	1	2	4	6
475 기 타 가 정 용 품 소 매 업	46	69	4	6	4	5

2. Number of Establishments and Workers by Industrial Groups & Provinces

Unit : In each, Person

영종동 Yeongjong-dong		용유동 Yongyu-dong		운서동 unseo-dong		산업분류 Industrial classification
사업체수 Estab.	종사자수 Workers	사업체수 Estab.	종사자수 Workers	사업체수 Estab.	종사자수 Workers	
-	-	-	-	-	-	390 환 경 정 화 및 복 원 업
44	141	14	44	15	389	F 건 설 업 (41 ~ 42)
11	47	4	18	5	164	41 종 합 건 설 업
2	4	1	13	-	-	411 건 물 건 설 업
9	43	3	5	5	164	412 토 목 건 설 업
33	94	10	26	10	225	42 전 문 직 별 공 사 업
10	22	2	3	1	2	421 기반조성 및 시설물 축조관련 전문공사업
1	1	-	-	2	8	422 건 물 설 비 설 치 공 사 업
8	41	2	2	3	209	423 전 기 및 통 신 공 사 업
9	15	4	10	4	6	424 실 내 건 축 및 건 축 마 무 리 공 사 업
5	15	2	11	-	-	425 건 설 장 비 운 영 업
176	655	131	292	202	1 288	G 도 매 및 소 매 업 (45~47)
7	10	2	2	1	3	45 자 동 차 및 부 품 판 매 업
2	2	-	-	-	-	451 자 동 차 판 매 업
5	8	2	2	1	3	452 자 동 차 부 품 및 내 장 품 판 매 업
-	-	-	-	-	-	453 모 터 사 이 클 및 부 품 판 매 업
48	120	22	97	27	122	46 도 매 및 상 품 중 개 업
1	2	-	-	2	5	461 상 품 중 개 업
2	2	-	-	-	-	462 산 업 용 농 축 산 물 및 산 동 물 도 매 업
16	45	13	74	5	12	463 음 · 식 료 품 및 담 배 도 매 업
1	4	1	1	2	6	464 가 정 용 품 도 매 업
3	6	1	2	5	12	465 기 계 장 비 및 관 련 물 품 도 매 업
10	28	4	13	3	10	466 건 축 자 재 , 철 물 및 난 방 장 치 도 매 업
15	33	3	7	7	53	467 기 타 전 문 도 매 업
-	-	-	-	3	24	468 상 품 중 합 도 매 업
121	525	107	193	174	1 163	47 소 매 업 ; 자 동 차 제 외
37	233	81	144	63	712	471 종 합 소 매 업
25	45	12	16	22	70	472 음 · 식 료 품 및 담 배 소 매 업
5	18	1	1	11	44	473 경 보 통 신 장 비 소 매 업
8	13	1	1	13	39	474 설 유 , 의 복 , 신 발 및 가 족 제 품 소 매 업
15	30	5	11	5	10	475 기 타 가 정 용 품 소 매 업

2. 산업소분류 및 읍면동별 사업체수, 종사자수

단위 : 개, 명

산업분류 Industrial classification	중구 Jung-gu		연안동 Yeonan-dong		신포동 Sinpo-dong	
	사업체수 Estab.	종사자수 Workers	사업체수 Estab.	종사자수 Workers	사업체수 Estab.	종사자수 Workers
476 문화, 오락 및 여가용품 소매업	87	200	10	17	11	25
477 연료 소매업	55	347	14	77	5	22
478 기타 상품 전문 소매업	316	823	15	22	63	121
479 무점포 소매업	21	262	1	5	8	163
H 운수업 (49~52)	2 315	25 790	396	3 833	233	2 129
49 육상운송 및 파이프라인 운송업	1 039	5 432	123	690	48	251
491 철도 운송업	-	-	-	-	-	-
492 육상여객운송업	251	1 826	20	398	17	17
493도로화물운송업	746	2 758	92	237	28	86
494소화물전문운송업	42	848	11	55	3	148
495파이프라인 운송업	-	-	-	-	-	-
50수상운송업	153	885	90	472	11	81
501해상운송업	96	746	67	393	11	81
502내륙수상 및 항만내 운송업	57	139	23	79	-	-
51항공운송업	38	1 666	-	-	-	-
511정기항공운송업	38	1 666	-	-	-	-
512부정기항공운송업	-	-	-	-	-	-
52창고 및 운송관련 서비스업	1 085	17 807	183	2 671	174	1 797
521보관 및 창고업	145	2 435	78	1 246	-	-
529기타 운송관련 서비스업	940	15 372	105	1 425	174	1 797
I 숙박 및 음식점업 (55 ~ 56)	2 625	9 056	332	714	436	1 351
55숙박업	321	1 793	27	68	23	209
551숙박시설운영업	307	1 764	27	68	22	207
559기타숙박업	14	29	-	-	1	2
56음식점 및 주점업	2 304	7 263	305	646	413	1 142
561음식점업	1 769	6 048	272	589	257	795
562주점 및 비알콜음료점업	535	1 215	33	57	156	347
J 출판, 영상, 방송통신 및 정보서비스업 (58 ~ 63)	49	966	3	20	9	185

2. Number of Establishments and Workers by Industrial Groups & Provinces

Unit : In each, Person

신흥동 Sinheung-dong		도원동 Dowon-dong		율목동 Yulmok-dong		산업분류 Industrial classification
사업체수 Estab.	종사자수 Workers	사업체수 Estab.	종사자수 Workers	사업체수 Estab.	종사자수 Workers	
13	18	2	3	1	2	476 문화, 오락 및 여가용품 소매업
17	147	-	-	1	2	477 연료 소매업
26	75	7	12	5	8	478 기타 상품 전문 소매업
2	21	-	-	-	-	479 무점포 소매업
562	4 775	69	79	40	61	H 운수업 (49~52)
228	2 154	69	79	36	36	49 육상운송 및 파이프라인 운송업
-	-	-	-	-	-	491 철도 운송업
51	1 060	31	31	13	13	492 육상여객 운송업
163	1 039	37	37	23	23	493도로화물 운송업
14	55	1	11	-	-	494소화물 전문 운송업
-	-	-	-	-	-	495파이프라인 운송업
46	290	-	-	-	-	50수상 운송업
14	250	-	-	-	-	501해상 운송업
32	40	-	-	-	-	502내륙수상 및 항만 내 운송업
-	-	-	-	-	-	51항공 운송업
-	-	-	-	-	-	511정기 항공 운송업
-	-	-	-	-	-	512부정기 항공 운송업
288	2 331	-	-	4	25	52창고 및 운송 관련 서비스업
46	736	-	-	-	-	521보관 및 창고업
242	1 595	-	-	4	25	529기타 운송 관련 서비스업
226	606	32	63	30	64	I 숙박 및 음식점업 (55 ~ 56)
9	14	-	-	2	4	55숙박업
9	14	-	-	1	2	551숙박시설 운영업
-	-	-	-	1	2	559기타 숙박업
217	592	32	63	28	60	56음식점 및 주점업
167	524	24	54	20	48	561음식점업
50	68	8	9	8	12	562주점 및 비알콜음료점업
5	12	5	14	3	4	J 출판, 영상, 방송통신 및 정보서비스업 (58 ~ 63)

2. 산업소분류 및 읍면동별 사업체수, 종사자수

단위 : 개, 명

산업분류 Industrial classification	동인천동 Dongincheon-dong		북성동 Bukseong-dong		송월동 Songwol-dong	
	사업체수 Estab.	종사자수 Workers	사업체수 Estab.	종사자수 Workers	사업체수 Estab.	종사자수 Workers
476 문화, 오락 및 여가용품 소매업	22	52	5	6	2	2
477 연료 소매업	-	-	1	2	-	-
478 기타 상품 전문 소매업	114	246	25	40	4	7
479 무점포 소매업	7	43	-	-	-	-
H 운수업 (49~52)	50	80	68	436	61	65
49 육상운송 및 파이프라인 운송업	37	55	40	83	61	65
491 철도 운송업	-	-	-	-	-	-
492 육상여객 운송업	15	33	16	57	21	21
493도로화물 운송업	22	22	24	26	40	44
494소화물 전문 운송업	-	-	-	-	-	-
495파이프라인 운송업	-	-	-	-	-	-
50수상운송업	1	1	2	28	-	-
501해상운송업	1	1	1	13	-	-
502내륙수상 및 항만 내 운송업	-	-	1	15	-	-
51항공운송업	-	-	-	-	-	-
511정기항공 운송업	-	-	-	-	-	-
512부정기항공 운송업	-	-	-	-	-	-
52창고 및 운송 관련 서비스업	12	24	26	325	-	-
521보관 및 창고업	-	-	6	119	-	-
529기타 운송 관련 서비스업	12	24	20	206	-	-
I 숙박 및 음식점업 (55 ~ 56)	317	884	226	732	25	50
55숙박업	41	73	18	82	-	-
551숙박시설 운영업	38	70	18	82	-	-
559기타 숙박업	3	3	-	-	-	-
56음식점 및 주점업	276	811	208	650	25	50
561음식점업	168	589	170	577	14	36
562주점 및 비알콜음료점업	108	222	38	73	11	14
J 출판, 영상, 방송통신 및 정보서비스업 (58 ~ 63)	6	38	-	-	-	-

2. Number of Establishments and Workers by Industrial Groups & Provinces

Unit : In each, Person

영종동 Yeongjong-dong		용유동 Yongyu-dong		운서동 unseo-dong		산업분류 Industrial classification
사업체수 Estab.	종사자수 Workers	사업체수 Estab.	종사자수 Workers	사업체수 Estab.	종사자수 Workers	
5	9	-	-	16	66	476 문화, 오락 및 여가용품 소매업
6	40	5	18	6	39	477 연료 소매업
19	136	2	2	36	154	478 기타 상품 전문 소매업
1	1	-	-	2	29	479 무점포 소매업
133	256	36	47	667	14 029	H 운수업 (49~52)
126	181	29	29	242	1 809	49 육상운송 및 파이프라인 운송업
-	-	-	-	-	-	491 철도 운송업
32	65	7	7	28	124	492 육상여객 운송업
92	98	22	22	203	1 124	493 도로화물 운송업
2	18	-	-	11	561	494 소화물 전문 운송업
-	-	-	-	-	-	495 파이프라인 운송업
-	-	1	2	2	11	50 수상 운송업
-	-	1	2	1	6	501 해상 운송업
-	-	-	-	1	5	502 내륙수상 및 항만 내 운송업
-	-	-	-	38	1 666	51 항공 운송업
-	-	-	-	38	1 666	511 정기항공 운송업
-	-	-	-	-	-	512 부정기항공 운송업
7	75	6	16	385	10 543	52 창고 및 운송관련 서비스업
1	5	-	-	14	329	521 보관 및 창고업
6	70	6	16	371	10 214	529 기타 운송관련 서비스업
188	536	484	1 312	329	2 744	I 숙박 및 음식점업 (55 ~ 56)
4	13	167	479	30	851	55 숙박업
3	12	167	479	22	830	551 숙박시설 운영업
1	1	-	-	8	21	559 기타 숙박업
184	523	317	833	299	1 893	56 음식점 및 주점업
156	455	292	794	229	1 587	561 음식점업
28	68	25	39	70	306	562 주점 및 비알콜음료점업
3	14	1	7	14	672	J 출판, 영상, 방송통신 및 정보서비스업 (58 ~ 63)

2. 산업소분류 및 읍면동별 사업체수, 종사자수

단위 : 개, 명

산업분류 Industrial classification	중구 Jung-gu		연안동 Yeonan-dong		신포동 Sinpo-dong	
	사업체수 Estab.	종사자수 Workers	사업체수 Estab.	종사자수 Workers	사업체수 Estab.	종사자수 Workers
58 출판업	14	136	-	-	3	101
581 서적, 잡지 및 기타 인쇄물 출판업	7	110	-	-	3	101
582 소프트웨어 개발 및 공급업	7	26	-	-	-	-
59 영상·오디오 기록물 제작 및 배급업	7	43	-	-	-	-
591 영화, 비디오물, 방송프로그램 제작 및 배급업	6	42	-	-	-	-
592 오디오물 출판 및 원판 녹음업	1	1	-	-	-	-
60 방송업	4	23	-	-	1	10
601 라디오 방송업	-	-	-	-	-	-
602 텔레비전 방송업	4	23	-	-	1	10
61 통신업	11	556	2	16	2	67
611 우편업	8	509	1	5	1	51
612 전기통신업	3	47	1	11	1	16
62 컴퓨터프로그래밍, 시스템통합 및 관리업	4	142	1	4	-	-
620 컴퓨터프로그래밍, 시스템통합 및 관리업	4	142	1	4	-	-
63 정보서비스업	9	66	-	-	3	7
631 자료처리, 호스팅, 포털 및 기타 인터넷 정보매개서비스업	8	41	-	-	3	7
639 기타정보서비스업	1	25	-	-	-	-
K 금융 및 보험업 (64 ~ 66)	94	997	18	137	24	161
64 금융업	68	773	7	53	14	130
641 은행 및 저축기관	59	759	6	52	12	125
642 투자기관	-	-	-	-	-	-
649 기타금융업	9	14	1	1	2	5
65 보험 및 연금업	8	178	3	68	1	2
651 보험업	3	76	-	-	-	-
652 재보험업	-	-	-	-	-	-
653 연금 및 공제업	5	102	3	68	1	2
66 금융 및 보험 관련 서비스업	18	46	8	16	9	29
661 금융지원서비스업	17	43	7	13	9	29
662 보험 및 연금 관련 서비스업	1	3	1	3	-	-

2. Number of Establishments and Workers by Industrial Groups & Provinces

Unit : In each, Person

신흥동 Sinheung-dong		도원동 Dowon-dong		율목동 Yulmok-dong		산업분류 Industrial classification
사업체수 Estab.	종사자수 Workers	사업체수 Estab.	종사자수 Workers	사업체수 Estab.	종사자수 Workers	
1	2	2	5	1	1	58 출판업
-	-	2	5	-	-	-581 서적, 잡지 및 기타 인쇄물 출판업
1	2	-	-	1	1	1582 소프트웨어 개발 및 공급업
1	1	1	1	1	1	159 영상·오디오 기록물 제작 및 배급업
1	1	1	1	-	-	-591 영화, 비디오물, 방송프로그램 제작 및 배급업
-	-	-	-	1	1	1592 오디오물 출판 및 원판 녹음업
-	-	1	4	-	-	-60 방송업
-	-	-	-	-	-	-601 라디오 방송업
-	-	1	4	-	-	-602 텔레비전 방송업
-	-	-	-	-	-	-61 통신업
-	-	-	-	-	-	-611 우편업
-	-	-	-	-	-	-612 전기통신업
1	1	-	-	-	-	-62 컴퓨터 프로그래밍, 시스템 통합 및 관리업
1	1	-	-	-	-	-620 컴퓨터 프로그래밍, 시스템 통합 및 관리업
2	8	1	4	1	1	263 정보서비스업
2	8	1	4	1	1	2631 자료처리, 호스팅, 포털 및 기타 인터넷 정보매개서비스업
-	-	-	-	-	-	-639 기타정보서비스업
15	201	1	4	2	10	10K 금융 및 보험업 (64 ~ 66)
13	135	1	4	2	10	64 금융업
10	132	1	4	2	10	641 은행 및 저축기관
-	-	-	-	-	-	-642 투자기관
3	3	-	-	-	-	-649 기타금융업
2	66	-	-	-	-	-65 보험 및 연금업
2	66	-	-	-	-	-651 보험업
-	-	-	-	-	-	-652 재보험업
-	-	-	-	-	-	-653 연금 및 공제업
-	-	-	-	-	-	-66 금융 및 보험 관련 서비스업
-	-	-	-	-	-	-661 금융지원 서비스업
-	-	-	-	-	-	-662 보험 및 연금 관련 서비스업

2. 산업소분류 및 읍면동별 사업체수, 종사자수

단위 : 개, 명

산업분류 Industrial classification	동인천동 Dongincheon-dong		북성동 Bukseong-dong		송월동 Songwol-dong	
	사업체수 Estab.	종사자수 Workers	사업체수 Estab.	종사자수 Workers	사업체수 Estab.	종사자수 Workers
58 출판업	1	7	-	-	-	-
581 서적, 잡지 및 기타 인쇄물 출판업	-	-	-	-	-	-
582 소프트웨어 개발 및 공급업	1	7	-	-	-	-
59 영상·오디오 기록물 제작 및 배급업	3	23	-	-	-	-
591 영화, 비디오물, 방송프로그램 제작 및 배급업	3	23	-	-	-	-
592 오디오물 출판 및 원판 녹음업	-	-	-	-	-	-
60 방송업	1	3	-	-	-	-
601 라디오 방송업	-	-	-	-	-	-
602 텔레비전 방송업	1	3	-	-	-	-
61 통신업	-	-	-	-	-	-
611 우편업	-	-	-	-	-	-
612 전기통신업	-	-	-	-	-	-
62 컴퓨터프로그래밍, 시스템통합 및 관리업	1	5	-	-	-	-
620 컴퓨터프로그래밍, 시스템통합 및 관리업	1	5	-	-	-	-
63 정보서비스업	-	-	-	-	-	-
631 자료처리, 호스팅, 포털 및 기타 인터넷 정보매개서비스업	-	-	-	-	-	-
639 기타정보서비스업	-	-	-	-	-	-
K 금융 및 보험업 (64 ~ 66)	9	82	3	15	1	6
64 금융업	9	82	3	15	1	6
641 은행 및 저축기관	6	77	3	15	1	6
642 투자기관	-	-	-	-	-	-
649 기타금융업	3	5	-	-	-	-
65 보험 및 연금업	-	-	-	-	-	-
651 보험업	-	-	-	-	-	-
652 재보험업	-	-	-	-	-	-
653 연금 및 공제업	-	-	-	-	-	-
66 금융 및 보험 관련 서비스업	-	-	-	-	-	-
661 금융지원서비스업	-	-	-	-	-	-
662 보험 및 연금 관련 서비스업	-	-	-	-	-	-

2. Number of Establishments and Workers by Industrial Groups & Provinces

Unit : In each, Person

영종동 Yeongjong-dong		용유동 Yongyu-dong		운서동 unseo-dong		산업분류 Industrial classification
사업체수 Estab.	종사자수 Workers	사업체수 Estab.	종사자수 Workers	사업체수 Estab.	종사자수 Workers	
1	1	-	-	5	19	58 출판업
1	1	-	-	1	3	581 서적, 잡지 및 기타 인쇄물 출판업
-	-	-	-	4	16	582 소프트웨어 개발 및 공급업
-	-	-	-	1	17	59 영상·오디오 기록물 제작 및 배급업
-	-	-	-	1	17	591 영화, 비디오물, 방송프로그램 제작 및 배급업
-	-	-	-	-	-	592 오디오물 출판 및 원판 녹음업
1	6	-	-	-	-	60 방송업
-	-	-	-	-	-	601 라디오 방송업
1	6	-	-	-	-	602 텔레비전 방송업
1	7	1	7	5	459	61 통신업
1	7	1	7	4	439	611 우편업
-	-	-	-	1	20	612 전기통신업
-	-	-	-	1	132	62 컴퓨터프로그래밍, 시스템 통합 및 관리업
-	-	-	-	1	132	620 컴퓨터프로그래밍, 시스템 통합 및 관리업
-	-	-	-	2	45	63 정보서비스업
-	-	-	-	1	20	631 자료처리, 호스팅, 포털 및 기타 인터넷 정보매개서비스업
-	-	-	-	1	25	639 기타정보서비스업
5	64	3	21	13	296	K 금융 및 보험업 (64 ~ 66)
5	64	2	20	11	254	64 금융업
5	64	2	20	11	254	641 은행 및 저축기관
-	-	-	-	-	-	642 투자기관
-	-	-	-	-	-	649 기타금융업
-	-	-	-	2	42	65 보험 및 연금업
-	-	-	-	1	10	651 보험업
-	-	-	-	-	-	652 재보험업
-	-	-	-	1	32	653 연금 및 공제업
-	-	1	1	-	-	66 금융 및 보험 관련 서비스업
-	-	1	1	-	-	661 금융 지원 서비스업
-	-	-	-	-	-	662 보험 및 연금 관련 서비스업

2. 산업소분류 및 읍면동별 사업체수, 종사자수

단위 : 개, 명

산업분류 Industrial classification		중구 Jung-gu		연안동 Yeonan-dong		신포동 Sinpo-dong	
		사업체수 Estab.	종사자수 Workers	사업체수 Estab.	종사자수 Workers	사업체수 Estab.	종사자수 Workers
L	부 동 산 업 및 임 대 업 (68 ~ 69)	358	1 958	27	136	30	229
68	부 동 산 업	308	1 555	19	126	25	218
681	부 동 산 임 대 및 공 급 업	38	269	5	8	8	74
682	부 동 산 관 련 서 비 스 업	270	1 286	14	118	17	144
69	임 대 업 ; 부 동 산 제 외	50	403	8	10	5	11
691	운 송 장 비 임 대 업	11	41	5	6	1	3
692	개 인 및 가 정 용 품 임 대 업	20	305	2	3	2	5
693	산 업 용 기 계 및 장 비 임 대 업	19	57	1	1	2	3
694	무 형 계 산 권 임 대 업	-	-	-	-	-	-
M	전 문 , 과 학 및 기 술 서 비 스 업 (70 ~ 73)	133	933	15	69	35	243
70	연 구 개 발 업	7	140	-	-	-	-
701	자 연 과 학 및 공 학 연 구 개 발 업	6	139	-	-	-	-
702	인 문 및 사 회 과 학 연 구 개 발 업	1	1	-	-	-	-
71	전 문 서 비 스 업	56	300	9	37	15	126
711	법 무 관 련 서 비 스 업	16	46	3	8	5	15
712	회 계 및 세 무 관 련 서 비 스 업	15	154	5	26	3	94
713	광 고 업	17	34	1	3	6	14
714	시 장 조 사 및 여 론 조 사 업	1	3	-	-	-	-
715	회사본부, 지주회사 및 경영컨설팅 서비스업	7	63	-	-	1	3
72	건축기술, 엔지니어링 및 기타 과학기술 서비스업	27	412	3	26	11	90
721	건축기술, 엔지니어링 및 관련기술 서비스업	13	128	1	4	5	23
729	기 타 과 학 기 술 서 비 스 업	14	284	2	22	6	67
73	기 타 전 문 , 과 학 및 기 술 서 비 스 업	43	81	3	6	9	27
731	수 의 업	10	17	1	1	2	4
732	전 문 디 자 인 업	5	11	-	-	3	8
733	사 진 촬 영 및 처 리 업	25	37	1	1	2	3
739	그 외 기 타 전 문 , 과 학 및 기 술 서 비 스 업	3	16	1	4	2	12
N	사업시설관리 및 사업지원 서비스업 (74 ~ 75)	208	7 275	23	413	34	557

2. Number of Establishments and Workers by Industrial Groups & Provinces

Unit : In each, Person

신흥동 Sinheung-dong		도원동 Dowon-dong		율목동 Yulmok-dong		산업분류 Industrial classification
사업체수 Estab.	종사자수 Workers	사업체수 Estab.	종사자수 Workers	사업체수 Estab.	종사자수 Workers	
38	391	13	25	8	9	L 부 동 산 업 및 임 대 업 (68 ~ 69)
34	377	9	15	7	7	68 부 동 산 업
5	16	2	4	-	-	681 부 동 산 임 대 및 공 급 업
29	361	7	11	7	7	682 부 동 산 관 련 서 비 스 업
4	14	4	10	1	2	69 임 대 업 ; 부 동 산 제 외
2	4	-	-	-	-	691 운 송 장 비 임 대 업
-	-	1	2	1	2	692 개 인 및 가 정 용 품 임 대 업
2	10	3	8	-	-	693 산 업 용 기 계 및 장 비 임 대 업
-	-	-	-	-	-	694 무 형 재 산 권 임 대 업
20	238	4	25	3	5	M 전 문 , 과 학 및 기 술 서 비 스 업 (70 ~ 73)
3	40	-	-	-	-	70 연 구 개 발 업
3	40	-	-	-	-	701 자 연 과 학 및 공 학 연 구 개 발 업
-	-	-	-	-	-	702 인 문 및 사 회 과 학 연 구 개 발 업
8	15	1	7	2	2	71 전 문 서 비 스 업
4	6	-	-	-	-	711 법 무 관 련 서 비 스 업
1	1	1	7	-	-	712 회 계 및 세 무 관 련 서 비 스 업
2	5	-	-	1	1	713 광 고 업
1	3	-	-	-	-	714 시 장 조 사 및 어 론 조 사 업
-	-	-	-	1	1	715 회 사 본 부 , 지 주 회 사 및 경 영 컨 설 팅 서 비 스 업
6	180	1	16	-	-	72 건축기 술 , 엔 지 니 어 링 및 기 타 과 학 기 술 서 비 스 업
1	1	-	-	-	-	721 건축기 술 , 엔 지 니 어 링 및 관 련 기 술 서 비 스 업
5	179	1	16	-	-	729 기 타 과 학 기 술 서 비 스 업
3	3	2	2	1	3	73 기 타 전 문 , 과 학 및 기 술 서 비 스 업
1	1	1	1	-	-	731 수 의 업
-	-	-	-	-	-	732 전 문 디 자 인 업
2	2	1	1	1	3	733 사 진 촬 영 및 처 리 업
-	-	-	-	-	-	739 그 외 기 타 전 문 , 과 학 및 기 술 서 비 스 업
39	767	5	95	1	5	N 사 업 시 설 관 리 및 사 업 지 원 서 비 스 업 (74 ~ 75)

2. 산업소분류 및 읍면동별 사업체수, 종사자수

단위 : 개, 명

산업분류 Industrial classification		동인천동 Dongincheon-dong		북성동 Bukseong-dong		송월동 Songwol-dong	
		사업체수 Estab.	종사자수 Workers	사업체수 Estab.	종사자수 Workers	사업체수 Estab.	종사자수 Workers
L	부동산업 및 임대업 (68 ~ 69)	20	50	11	13	10	21
68	부동산업	15	43	10	11	10	21
681	부동산임대 및 공급업	2	9	2	2	-	-
682	부동산관련서비스업	13	34	8	9	10	21
69	임대업 ; 부동산제외	5	7	1	2	-	-
691	운송장비임대업	-	-	-	-	-	-
692	개인 및 가정용품임대업	4	6	-	-	-	-
693	산업용기계 및 장비임대업	1	1	1	2	-	-
694	무형재산권임대업	-	-	-	-	-	-
M	전문, 과학 및 기술서비스업 (70 ~ 73)	21	37	2	5	1	2
70	연구개발업	-	-	-	-	-	-
701	자연과학 및 공학연구개발업	-	-	-	-	-	-
702	인문 및 사회과학연구개발업	-	-	-	-	-	-
71	전문서비스업	6	17	1	2	-	-
711	법무관련서비스업	-	-	-	-	-	-
712	회계 및 세무관련서비스업	2	7	-	-	-	-
713	광고업	2	3	1	2	-	-
714	시장조사 및 여론조사업	-	-	-	-	-	-
715	회사본부, 지주회사 및 경영컨설팅서비스업	2	7	-	-	-	-
72	건축기술, 엔지니어링 및 기타 과학기술서비스업	-	-	-	-	-	-
721	건축기술, 엔지니어링 및 관련기술서비스업	-	-	-	-	-	-
729	기타 과학기술서비스업	-	-	-	-	-	-
73	기타 전문, 과학 및 기술서비스업	15	20	1	3	1	2
731	수의업	2	2	-	-	-	-
732	전문디자인업	2	3	-	-	-	-
733	사전촬영 및 처리업	11	15	1	3	1	2
739	그외 기타 전문, 과학 및 기술서비스업	-	-	-	-	-	-
N	사업시설관리 및 사업지원서비스업 (74 ~ 75)	22	122	13	144	-	-

2. Number of Establishments and Workers by Industrial Groups & Provinces

Unit : In each, Person

영종동 Yeongjong-dong		용유동 Yongyu-dong		운서동 unseo-dong		산업분류 Industrial classification
사업체수 Estab.	종사자수 Workers	사업체수 Estab.	종사자수 Workers	사업체수 Estab.	종사자수 Workers	
85	268	14	20	102	796	L 부 동 산 업 및 임 대 업 (68 ~ 69)
78	247	10	12	91	478	68 부 동 산 업
4	15	-	-	10	141	681 부 동 산 임 대 및 공 급 업
74	232	10	12	81	337	682 부 동 산 관 련 서 비 스 업
7	21	4	8	11	318	69 임 대 업 ; 부 동 산 제 외
1	7	-	-	2	21	691 운 송 장 비 임 대 업
1	1	3	4	6	282	692 개 인 및 가 정 용 품 임 대 업
5	13	1	4	3	15	693 산 업 용 기 계 및 장 비 임 대 업
-	-	-	-	-	-	694 무 형 재 산 권 임 대 업
13	23	3	96	16	190	M 전 문 , 과 학 및 기 술 서 비 스 업 (70 ~ 73)
3	6	1	94	-	-	70 연 구 개 발 업
2	5	1	94	-	-	701 자 연 과 학 및 공 학 연 구 개 발 업
1	1	-	-	-	-	702 인 문 및 사 회 과 학 연 구 개 발 업
4	8	1	1	9	85	71 전 문 서 비 스 업
1	3	-	-	3	14	711 법 무 관 련 서 비 스 업
-	-	-	-	3	19	712 회 계 및 세 무 관 련 서 비 스 업
3	5	1	1	-	-	713 광 고 업
-	-	-	-	-	-	714 시 장 조 사 및 어 론 조 사 업
-	-	-	-	3	52	715 회 사 본 부 , 지 주 회 사 및 경 영 컨 설 팅 서 비 스 업
3	3	-	-	3	97	72 건축기 술 , 엔 지 니 어 링 및 기 타 과 학 기 술 서 비 스 업
3	3	-	-	3	97	721 건축기 술 , 엔 지 니 어 링 및 관 련 기 술 서 비 스 업
-	-	-	-	-	-	729 기 타 과 학 기 술 서 비 스 업
3	6	1	1	4	8	73 기 타 전 문 , 과 학 및 기 술 서 비 스 업
2	5	-	-	1	3	731 수 의 업
-	-	-	-	-	-	732 전 문 디 자 인 업
1	1	1	1	3	5	733 사 진 촬 영 및 처 리 업
-	-	-	-	-	-	739 그 외 기 타 전 문 , 과 학 및 기 술 서 비 스 업
9	37	2	3	60	5 132	N 사 업 시 설 관 리 및 사 업 지 원 서 비 스 업 (74 ~ 75)

2. 산업소분류 및 읍면동별 사업체수, 종사자수

단위 : 개, 명

산업분류 Industrial classification	중구 Jung-gu		연안동 Yeonan-dong		신포동 Sinpo-dong	
	사업체수 Estab.	종사자수 Workers	사업체수 Estab.	종사자수 Workers	사업체수 Estab.	종사자수 Workers
74 사업시설관리 및 조경 서비스업	41	1 195	6	42	5	34
741 사업시설유지관리 서비스업	21	632	2	18	3	27
742 건물·산업설비 청소 및 방제 서비스업	20	563	4	24	2	7
743 조경관리 및 유지 서비스업	-	-	-	-	-	-
75 사업지원 서비스업	167	6 080	17	371	29	523
751 인력공급 및 고용알선업	58	2 030	7	216	4	83
752 여행사 및 기타 여행보조 서비스업	45	347	7	113	9	23
753 경비, 경호 및 탐경업	17	2 038	1	37	3	385
759 기타 사업지원 서비스업	47	1 665	2	5	13	32
O 공공행정, 국방 및 사회보장행정 (84)	68	5 672	9	1 252	13	1 694
84 공공행정, 국방 및 사회보장행정	68	5 672	9	1 252	13	1 694
841 입법 및 일반정부행정	25	2 498	2	484	4	875
842 사회 및 산업정책행정	11	783	-	-	3	283
843 외무 및 국방행정	-	-	-	-	-	-
844 사법 및 공공질서행정	32	2 391	7	768	6	536
845 사회보장행정	-	-	-	-	-	-
P 교육 서비스업 (85)	275	3 530	8	70	33	497
85 교육 서비스업	275	3 530	8	70	33	497
851 초등교육기관	31	887	1	34	3	108
852 중등교육기관	22	1 397	-	-	4	247
853 고등교육기관	1	202	-	-	-	-
854 특수학교, 외국인학교 및 대안학교	1	31	-	-	-	-
855 일반교습학원	65	310	2	3	10	77
856 기타 교육기관	150	655	5	33	16	65
857 교육지원 서비스업	5	48	-	-	-	-
Q 보건업 및 사회복지 서비스업 (86~87)	275	5 044	25	119	30	390
86 보건업	100	2 867	9	35	14	69
861 병원	5	2 227	-	-	-	-
862 의원	90	551	9	35	14	69
863 공중보건 의료업	4	88	-	-	-	-
869 기타 보건업	1	1	-	-	-	-

2. Number of Establishments and Workers by Industrial Groups & Provinces

Unit : In each, Person

신흥동 Sinheung-dong		도원동 Dowon-dong		율목동 Yulmok-dong		산업분류 Industrial classification
사업체수 Estab.	종사자수 Workers	사업체수 Estab.	종사자수 Workers	사업체수 Estab.	종사자수 Workers	
7	153	1	2	1	5	74 사업시설관리 및 조경 서비스업
2	124	-	-	-	-	741 사업시설유지관리 서비스업
5	29	1	2	1	5	742 건물·산업설비 청소 및 방제 서비스업
-	-	-	-	-	-	743 조경관리 및 유지 서비스업
32	614	4	93	-	-	75 사업지원 서비스업
16	242	2	90	-	-	751 인력공급 및 고용알선업
5	10	-	-	-	-	752 여행사 및 기타 여행보조 서비스업
2	49	-	-	-	-	753 경비, 경호 및 탐정업
9	313	2	3	-	-	759 기타 사업지원 서비스업
2	75	1	10	1	8	80 공공행정, 국방 및 사회보장행정 (84)
2	75	1	10	1	8	84 공공행정, 국방 및 사회보장행정
2	75	1	10	1	8	841 입법 및 일반정부행정
-	-	-	-	-	-	842 사회 및 산업정책행정
-	-	-	-	-	-	843 외무 및 국방행정
-	-	-	-	-	-	844 사법 및 공공질서행정
-	-	-	-	-	-	845 사회보장행정
35	576	7	201	9	158	P 교육 서비스업 (85)
35	576	7	201	9	158	85 교육 서비스업
4	138	-	-	1	8	851 초등교육기관
2	98	3	196	1	134	852 중등교육기관
1	202	-	-	-	-	853 고등교육기관
-	-	-	-	-	-	854 특수학교, 외국인학교 및 대안학교
10	18	1	1	2	8	855 일반교습학원
17	114	3	4	5	8	856 기타 교육기관
1	6	-	-	-	-	857 교육지원 서비스업
32	2 487	5	52	9	334	Q 보건업 및 사회복지 서비스업 (86~87)
9	1 817	-	-	3	302	86 보건업
1	1 784	-	-	1	284	861 병원
8	33	-	-	2	18	862 의원
-	-	-	-	-	-	863 공중보건 의료업
-	-	-	-	-	-	869 기타 보건업

2. 산업소분류 및 읍면동별 사업체수, 종사자수

단위 : 개, 명

산업분류 Industrial classification	동인천동 Dongincheon-dong		북성동 Bukseong-dong		송월동 Songwol-dong	
	사업체수 Estab.	종사자수 Workers	사업체수 Estab.	종사자수 Workers	사업체수 Estab.	종사자수 Workers
74 사업시설관리및조경서비스업	4	59	2	30	-	-
741 사업시설유지관리서비스업	-	-	1	27	-	-
742 건물·산업설비청소및방제서비스업	4	59	1	3	-	-
743 조경관리및유지서비스업	-	-	-	-	-	-
75 사업지원서비스업	18	63	11	114	-	-
751 인력공급및고용알선업	13	54	1	49	-	-
752 여행사및기타여행보조서비스업	3	5	3	8	-	-
753 경비, 경호및탐경업	-	-	-	-	-	-
759 기타사업지원서비스업	2	4	7	57	-	-
O 공공행정, 국방및사회보장행정 (84)	5	76	3	43	1	10
84 공공행정, 국방및사회보장행정	5	76	3	43	1	10
841 입법및일반정부행정	3	47	1	12	1	10
842 사회및산업정책행정	-	-	-	-	-	-
843 외무및국방행정	-	-	-	-	-	-
844 사법및공공질서행정	2	29	2	31	-	-
845 사회보장행정	-	-	-	-	-	-
P 교육서비스업 (85)	45	398	5	113	9	94
85 교육서비스업	45	398	5	113	9	94
851 초등교육기관	3	65	1	3	1	57
852 중등교육기관	2	149	1	75	-	-
853 고등교육기관	-	-	-	-	-	-
854 특수학교, 외국인학교및대한학교	-	-	1	31	-	-
855 일반교습학원	4	19	1	1	3	11
856 기타교육기관	34	153	1	3	5	26
857 교육지원서비스업	2	12	-	-	-	-
Q 보건업및사회복지서비스업 (86~87)	41	615	4	37	8	74
86 보건업	21	329	2	19	2	14
861 병원	2	127	-	-	-	-
862 의원	17	124	2	19	2	14
863 공중보건의료업	1	77	-	-	-	-
869 기타보건업	1	1	-	-	-	-

2. Number of Establishments and Workers by Industrial Groups & Provinces

Unit : In each, Person

영종동 Yeongjong-dong		용유동 Yongyu-dong		운서동 unseo-dong		산업분류 Industrial classification
사업체수 Estab.	종사자수 Workers	사업체수 Estab.	종사자수 Workers	사업체수 Estab.	종사자수 Workers	
1	3	-	-	14	867	74 사업시설관리 및 조경 서비스업
-	-	-	-	13	436	741 사업시설유지관리 서비스업
1	3	-	-	1	431	742 건물·산업설비 청소 및 방제 서비스업
-	-	-	-	-	-	743 조경관리 및 유지 서비스업
8	34	2	3	46	4 265	75 사업지원 서비스업
2	5	1	2	12	1 289	751 인력공급 및 고용알선업
1	2	1	1	16	185	752 여행사 및 기타 여행보조 서비스업
2	20	-	-	9	1 547	753 경비, 경호 및 탐정업
3	7	-	-	9	1 244	759 기타 사업지원 서비스업
13	292	8	93	12	2 119	O 공공행정, 국방 및 사회보장행정 (84)
13	292	8	93	12	2 119	84 공공행정, 국방 및 사회보장행정
5	97	3	40	2	840	841 입법 및 일반정부행정
1	22	1	1	6	477	842 사회 및 산업정책행정
-	-	-	-	-	-	843 외무 및 국방행정
7	173	4	52	4	802	844 사법 및 공공질서행정
-	-	-	-	-	-	845 사회보장행정
39	369	9	103	76	951	P 교육 서비스업 (85)
39	369	9	103	76	951	85 교육 서비스업
7	194	3	36	7	244	851 초·등교육기관
2	92	1	14	6	392	852 중·등교육기관
-	-	-	-	-	-	853 고·등교육기관
-	-	-	-	-	-	854 특수학교, 외국인학교 및 대안학교
9	28	1	2	22	142	855 일반교습학원
21	55	3	22	40	172	856 기타교육기관
-	-	1	29	1	1	857 교육지원 서비스업
55	395	3	10	63	531	Q 보건업 및 사회복지 서비스업 (86~87)
15	75	2	4	23	203	86 보건업
-	-	-	-	1	32	861 병원
14	68	-	-	22	171	862 의원
1	7	2	4	-	-	863 공중보건 의료업
-	-	-	-	-	-	869 기타보건업

2. 산업소분류 및 읍면동별 사업체수, 종사자수

단위 : 개, 명

산업분류 Industrial classification		중구 Jung-gu		연안동 Yeonan-dong		신포동 Sinpo-dong	
		사업체수 Estab.	종사자수 Workers	사업체수 Estab.	종사자수 Workers	사업체수 Estab.	종사자수 Workers
87	사 회 복 지 서 비 스 업	175	2 177	16	84	16	321
871	거 주 복 지 시 설 운 영 업	23	422	3	43	4	94
872	비 거 주 복 지 시 설 운 영 업	152	1 755	13	41	12	227
R	예술, 스포츠 및 여가관련 서비스업 (90~91)	282	1 868	42	92	47	229
90	창 작 , 예 술 및 여 가 관 련 서 비 스 업	28	105	-	-	13	34
901	창 작 및 예 술 관 련 서 비 스 업	13	39	-	-	4	7
902	도서관, 사적지 및 유사 여가관련 서비스업	15	66	-	-	9	27
91	스 포 츠 및 오 락 관 련 서 비 스 업	254	1 763	42	92	34	195
911	스 포 츠 서 비 스 업	74	856	9	22	17	40
912	유 원 지 및 기 타 오 락 관 련 서 비 스 업	180	907	33	70	17	155
S	협회 및 단체, 수리 및 기타 개인 서비스업 (94~96)	1 028	3 256	177	552	146	453
94	협 회 및 단 체	227	747	20	49	42	263
941	산 업 및 천 문 가 단 체	20	89	8	25	5	18
942	노 동 조 합	7	38	2	3	2	27
949	기 타 협 회 및 단 체	200	620	10	21	35	218
95	수 리 업	401	1 374	122	428	40	75
951	기 계 및 장 비 수 리 업	132	447	88	254	3	7
952	자 동 차 및 모 터 사 이 클 수 리 업	158	799	32	172	11	36
953	개 인 및 가 정 용 품 수 리 업	111	128	2	2	26	32
96	기 타 개 인 서 비 스 업	400	1 135	35	75	64	115
961	미 용 , 욕 탕 및 유 사 서 비 스 업	272	525	28	57	45	90
969	그 외 기 타 개 인 서 비 스 업	128	610	7	18	19	25

2. Number of Establishments and Workers by Industrial Groups & Provinces

Unit : In each, Person

신흥동 Sinheung-dong		도원동 Dowon-dong		율목동 Yulmok-dong		산업분류 Industrial classification
사업체수 Estab.	종사자수 Workers	사업체수 Estab.	종사자수 Workers	사업체수 Estab.	종사자수 Workers	
23	670	5	52	6	32	87 사회 복지 서비스업
2	16	1	26	-	-	871 거주 복지 시설 운영업
21	654	4	26	6	32	872 비거주 복지 시설 운영업
23	91	5	112	2	4	R 예술, 스포츠 및 여가관련 서비스업 (90~91)
2	10	-	-	-	-	90 창작, 예술 및 여가관련 서비스업
2	10	-	-	-	-	901 창작 및 예술 관련 서비스업
-	-	-	-	-	-	902 도서관, 사적지 및 유사 여가관련 서비스업
21	81	5	112	2	4	91 스포츠 및 오락 관련 서비스업
10	65	3	110	-	-	911 스포츠 서비스업
11	16	2	2	2	4	912 후원지 및 기타 오락 관련 서비스업
160	818	46	86	30	51	S 협회 및 단체, 수리 및 기타 개인 서비스업 (94~96)
36	101	10	43	8	21	94 협회 및 단체
4	12	-	-	1	7	941 산업 및 전문 가 단체
2	5	-	-	-	-	942 노동 조합
30	84	10	43	7	14	949 기타 협회 및 단체
82	506	14	20	8	13	95 수리업
13	82	6	8	1	1	951 기계 및 장비 수리업
60	414	3	7	2	4	952 자동차 및 모터사이클 수리업
9	10	5	5	5	8	953 개인 및 가정용품 수리업
42	211	22	23	14	17	96 기타 개인 서비스업
26	35	15	15	10	12	961 미용, 욕탕 및 유사 서비스업
16	176	7	8	4	5	969 그 외 기타 개인 서비스업

2. 산업소분류 및 읍면동별 사업체수, 종사자수

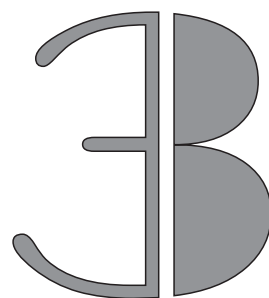
단위 : 개, 명

산업분류 Industrial classification	동인천동 Dongincheon-dong		북성동 Bukseong-dong		송월동 Songwol-dong	
	사업체수 Estab.	종사자수 Workers	사업체수 Estab.	종사자수 Workers	사업체수 Estab.	종사자수 Workers
87 사 회 복 지 서 비 스 업	20	286	2	18	6	60
871 거 주 복 지 시 설 운 영 업	6	100	-	-	1	5
872 비 거 주 복 지 시 설 운 영 업	14	186	2	18	5	55
R 예 술 , 스포츠 및 여가관련 서비스업 (90~91)	52	142	28	97	7	10
90 창 작 , 예 술 및 여 가 관 련 서 비 스 업	4	14	2	15	3	5
901 창 작 및 예 술 관 련 서 비 스 업	3	12	-	-	3	5
902 도서관, 사적지 및 유사 여가관련 서비스업	1	2	2	15	-	-
91 스 포 츠 및 오 락 관 련 서 비 스 업	48	128	26	82	4	5
911 스 포 츠 서 비 스 업	13	18	2	3	1	1
912 유 원 지 및 기 타 오 락 관 련 서 비 스 업	35	110	24	79	3	4
S 협 회 및 단 체, 수 리 및 기 타 개 인 서 비 스 업 (94~96)	167	521	28	91	33	79
94 협 회 및 단 체	24	91	7	17	5	19
941 산 업 및 천 문 가 단 체	1	2	-	-	-	-
942 노 동 조 합	-	-	-	-	-	-
949 기 타 협 회 및 단 체	23	89	7	17	5	19
95 수 리 업	59	64	10	56	10	13
951 기 계 및 장 비 수 리 업	5	6	2	29	2	2
952 자 동 차 및 모 터 사 이 클 수 리 업	5	7	7	26	3	5
953 개 인 및 가 정 용 품 수 리 업	49	51	1	1	5	6
96 기 타 개 인 서 비 스 업	84	366	11	18	18	47
961 미 용 , 욕 탕 및 유 사 서 비 스 업	48	124	7	7	11	13
969 그 외 기 타 개 인 서 비 스 업	36	242	4	11	7	34

2. Number of Establishments and Workers by Industrial Groups & Provinces

Unit : In each, Person

영종동 Yeongjong-dong		용유동 Yongyu-dong		운서동 unseo-dong		산업분류 Industrial classification
사업체수 Estab.	종사자수 Workers	사업체수 Estab.	종사자수 Workers	사업체수 Estab.	종사자수 Workers	
40	320	1	6	40	328	87 사회 복지 서비스업
3	87	-	-	3	51	871 거주 복지 시설 운영업
37	233	1	6	37	277	872 비거주 복지 시설 운영업
13	31	27	50	36	1 010	R 예술, 스포츠 및 여가관련 서비스업 (90~91)
-	-	-	-	4	27	90 창작, 예술 및 여가 관련 서비스업
-	-	-	-	1	5	901 창작 및 예술 관련 서비스업
-	-	-	-	3	22	902 도서관, 사적지 및 유사 여가관련 서비스업
13	31	27	50	32	983	91 스포츠 및 오락 관련 서비스업
2	2	2	3	15	592	911 스포츠 서비스업
11	29	25	47	17	391	912 후원지 및 기타 오락 관련 서비스업
109	241	28	46	104	318	S 협회 및 단체, 수리 및 기타 개인 서비스업 (94~96)
40	80	16	25	19	38	94 협회 및 단체
1	25	-	-	-	-	941 산업 및 전문 가 단체
-	-	-	-	1	3	942 노동 조합
39	55	16	25	18	35	949 기타 협회 및 단체
32	90	8	10	16	99	95 수리업
6	13	1	1	5	44	951 기계 및 장비 수리업
22	72	5	7	8	49	952 자동차 및 모터사이클 수리업
4	5	2	2	3	6	953 개인 및 가정용품 수리업
37	71	4	11	69	181	96 기타 개인 서비스업
27	46	3	3	52	123	961 미용, 욕탕 및 유사 서비스업
10	25	1	8	17	58	969 그 외 기타 개인 서비스업



산업중분류, 종사자 규모 및 읍면동별 사업체수, 종사자수

Number of Establishments and Workers by
Industrial Groups & Provinces



3. 산업중분류, 종사자 규모및 읍면동별 사업체수, 종사자수

단위 : 개, 명

산업분류 Industrial classification			중구 Jung-gu		연안동 Yeonan-dong		신포동 Sinpo-dong	
			사업체수 Estab.	종사자수 Workers	사업체수 Estab.	종사자수 Workers	사업체수 Estab.	종사자수 Workers
TT	전	산 업	11 734	82 627	2 156	11 463	1 715	10 129
		1 ~ 4명	9 276	16 960	1 722	3 021	1 409	2 876
		5 ~ 9명	1 331	8 533	245	1 555	171	1 082
		10 ~ 19명	563	7 410	94	1 222	75	960
		20 ~ 49명	331	9 947	67	1 951	30	920
		50 ~ 99명	139	9 816	19	1 366	17	1 220
		100 ~ 299명	64	10 289	6	822	10	1 504
		300 ~ 499명	15	6 064	2	852	2	737
		500 ~ 999명	11	6 800	1	674	1	830
		1000명 이상	4	6 808	-	-	-	-
A	농 업 , 임 업 및 어 업 (01 ~ 03)		2	38	-	-	-	-
		1 ~ 4명	1	3	-	-	-	-
		5 ~ 9명	-	-	-	-	-	-
		10 ~ 19명	-	-	-	-	-	-
		20 ~ 49명	1	35	-	-	-	-
		50 ~ 99명	-	-	-	-	-	-
		100 ~ 299명	-	-	-	-	-	-
		300 ~ 499명	-	-	-	-	-	-
		500 ~ 999명	-	-	-	-	-	-
		1000명 이상	-	-	-	-	-	-
01	농	업	1	3	-	-	-	-
		1 ~ 4명	1	3	-	-	-	-
		5 ~ 9명	-	-	-	-	-	-
		10 ~ 19명	-	-	-	-	-	-
		20 ~ 49명	-	-	-	-	-	-
		50 ~ 99명	-	-	-	-	-	-
		100 ~ 299명	-	-	-	-	-	-
		300 ~ 499명	-	-	-	-	-	-
		500 ~ 999명	-	-	-	-	-	-
		1000명 이상	-	-	-	-	-	-
02	임	업	-	-	-	-	-	-
		1 ~ 4명	-	-	-	-	-	-
		5 ~ 9명	-	-	-	-	-	-
		10 ~ 19명	-	-	-	-	-	-
		20 ~ 49명	-	-	-	-	-	-
		50 ~ 99명	-	-	-	-	-	-

3. Number of Establishments, Workers by Industrial Divisions, Scale of Establishments & Provinces

Unit : In each, Person

신흥동 Sinheung-dong		도원동 Dowon-dong		율목동 Yulmok-dong		산업분류 Industrial classification
사업체수 Estab.	종사자수 Workers	사업체수 Estab.	종사자수 Workers	사업체수 Estab.	종사자수 Workers	
1 798	14 466	295	963	205	841	TT 전 산 업
1 349	2 366	269	372	185	272	1 ~ 4 person
232	1 515	10	65	13	85	5 ~ 9 person
109	1 484	8	97	5	66	10 ~ 19 person
67	1 992	3	71	-	-	20 ~ 49 person
23	1 537	5	358	-	-	50 ~ 99 person
15	2 764	-	-	2	418	100 ~ 299 person
-	-	-	-	-	-	300 ~ 499 person
2	1 024	-	-	-	-	500 ~ 999 person
1	1 784	-	-	-	-	1000 person over
-	-	-	-	-	-	A 농 림 , 임 업 및 어 업 (01 ~ 03)
-	-	-	-	-	-	1 ~ 4 person
-	-	-	-	-	-	5 ~ 9 person
-	-	-	-	-	-	10 ~ 19 person
-	-	-	-	-	-	20 ~ 49 person
-	-	-	-	-	-	50 ~ 99 person
-	-	-	-	-	-	100 ~ 299 person
-	-	-	-	-	-	300 ~ 499 person
-	-	-	-	-	-	500 ~ 999 person
-	-	-	-	-	-	1000 person over
-	-	-	-	-	-	01 농
-	-	-	-	-	-	1 ~ 4 person
-	-	-	-	-	-	5 ~ 9 person
-	-	-	-	-	-	10 ~ 19 person
-	-	-	-	-	-	20 ~ 49 person
-	-	-	-	-	-	50 ~ 99 person
-	-	-	-	-	-	100 ~ 299 person
-	-	-	-	-	-	300 ~ 499 person
-	-	-	-	-	-	500 ~ 999 person
-	-	-	-	-	-	1000 person over
-	-	-	-	-	-	02 임
-	-	-	-	-	-	1 ~ 4 person
-	-	-	-	-	-	5 ~ 9 person
-	-	-	-	-	-	10 ~ 19 person
-	-	-	-	-	-	20 ~ 49 person
-	-	-	-	-	-	50 ~ 99 person

3. 산업중분류, 종사자 규모및 읍면동별 사업체수, 종사자수

단위 : 개, 명

산업분류 Industrial classification				동인천동 Dongincheon-dong		북성동 Bukseong-dong		송월동 Songwol-dong	
				사업체수 Estab.	종사자수 Workers	사업체수 Estab.	종사자수 Workers	사업체수 Estab.	종사자수 Workers
TT	전	산	업	1 423	4 367	524	3 372	213	512
		1 ~ 4명		1 269	2 138	433	803	193	264
		5 ~ 9명		97	605	41	277	14	93
		10 ~ 19명		28	379	28	357	2	26
		20 ~ 49명		22	711	12	376	3	72
		50 ~ 99명		6	419	6	484	1	57
		100 ~ 299명		1	115	3	554	-	-
		300 ~ 499명		-	-	-	-	-	-
		500 ~ 999명		-	-	1	521	-	-
		1000명 이상		-	-	-	-	-	-
A	농업, 임업 및 어업 (01 ~ 03)			-	-	-	-	-	-
		1 ~ 4명		-	-	-	-	-	-
		5 ~ 9명		-	-	-	-	-	-
		10 ~ 19명		-	-	-	-	-	-
		20 ~ 49명		-	-	-	-	-	-
		50 ~ 99명		-	-	-	-	-	-
		100 ~ 299명		-	-	-	-	-	-
		300 ~ 499명		-	-	-	-	-	-
		500 ~ 999명		-	-	-	-	-	-
		1000명 이상		-	-	-	-	-	-
01	농업		업	-	-	-	-	-	-
		1 ~ 4명		-	-	-	-	-	-
		5 ~ 9명		-	-	-	-	-	-
		10 ~ 19명		-	-	-	-	-	-
		20 ~ 49명		-	-	-	-	-	-
		50 ~ 99명		-	-	-	-	-	-
		100 ~ 299명		-	-	-	-	-	-
		300 ~ 499명		-	-	-	-	-	-
		500 ~ 999명		-	-	-	-	-	-
		1000명 이상		-	-	-	-	-	-
02	임업		업	-	-	-	-	-	-
		1 ~ 4명		-	-	-	-	-	-
		5 ~ 9명		-	-	-	-	-	-
		10 ~ 19명		-	-	-	-	-	-
		20 ~ 49명		-	-	-	-	-	-
		50 ~ 99명		-	-	-	-	-	-

3. Number of Establishments, Workers by Industrial Divisions, Scale of Establishments & Provinces

Unit : In each, Person

영종동 Yeongjong-dong		용유동 Yongyu-dong		운서동 unseo-dong		산업분류 Industrial classification
사업체수 Estab.	종사자수 Workers	사업체수 Estab.	종사자수 Workers	사업체수 Estab.	종사자수 Workers	
904	3 402	769	2 188	1 732	30 924	TT 전 산 업
749	1 334	693	1 311	1 005	2 203	1 ~ 4 person
95	588	51	321	362	2 347	5 ~ 9 person
29	377	16	199	169	2 243	10 ~ 19 person
26	787	7	186	94	2 881	20 ~ 49 person
5	316	2	171	55	3 888	50 ~ 99 person
-	-	-	-	27	4 112	100 ~ 299 person
-	-	-	-	11	4 475	300 ~ 499 person
-	-	-	-	6	3 751	500 ~ 999 person
-	-	-	-	3	5 024	1000 person over
-	-	2	38	-	-	A 농 림 , 임 업 및 어 업 (01 ~ 03)
-	-	1	3	-	-	1 ~ 4 person
-	-	-	-	-	-	5 ~ 9 person
-	-	-	-	-	-	10 ~ 19 person
-	-	1	35	-	-	20 ~ 49 person
-	-	-	-	-	-	50 ~ 99 person
-	-	-	-	-	-	100 ~ 299 person
-	-	-	-	-	-	300 ~ 499 person
-	-	-	-	-	-	500 ~ 999 person
-	-	-	-	-	-	1000 person over
-	-	1	3	-	-	01 농
-	-	1	3	-	-	1 ~ 4 person
-	-	-	-	-	-	5 ~ 9 person
-	-	-	-	-	-	10 ~ 19 person
-	-	-	-	-	-	20 ~ 49 person
-	-	-	-	-	-	50 ~ 99 person
-	-	-	-	-	-	100 ~ 299 person
-	-	-	-	-	-	300 ~ 499 person
-	-	-	-	-	-	500 ~ 999 person
-	-	-	-	-	-	1000 person over
-	-	-	-	-	-	02 임
-	-	-	-	-	-	1 ~ 4 person
-	-	-	-	-	-	5 ~ 9 person
-	-	-	-	-	-	10 ~ 19 person
-	-	-	-	-	-	20 ~ 49 person
-	-	-	-	-	-	50 ~ 99 person

3. 산업중분류, 종사자 규모및 읍면동별 사업체수, 종사자수

단위 : 개, 명

산업분류 Industrial classification		중구 Jung-gu		연안동 Yeonan-dong		신포동 Sinpō-dong	
		사업체수 Estab.	종사자수 Workers	사업체수 Estab.	종사자수 Workers	사업체수 Estab.	종사자수 Workers
03 어업	100 ~ 299명	-	-	-	-	-	-
	300 ~ 499명	-	-	-	-	-	-
	500 ~ 999명	-	-	-	-	-	-
	1000명 이상	-	-	-	-	-	-
		1	35	-	-	-	-
	1 ~ 4명	-	-	-	-	-	-
	5 ~ 9명	-	-	-	-	-	-
	10 ~ 19명	-	-	-	-	-	-
	20 ~ 49명	1	35	-	-	-	-
	50 ~ 99명	-	-	-	-	-	-
	100 ~ 299명	-	-	-	-	-	-
	300 ~ 499명	-	-	-	-	-	-
	500 ~ 999명	-	-	-	-	-	-
	1000명 이상	-	-	-	-	-	-
B 광업	(05 ~ 08)	14	344	10	307	-	-
	1 ~ 4명	3	8	1	4	-	-
	5 ~ 9명	2	18	1	9	-	-
	10 ~ 19명	2	32	2	32	-	-
	20 ~ 49명	6	213	5	189	-	-
	50 ~ 99명	1	73	1	73	-	-
	100 ~ 299명	-	-	-	-	-	-
	300 ~ 499명	-	-	-	-	-	-
	500 ~ 999명	-	-	-	-	-	-
	1000명 이상	-	-	-	-	-	-
05 석탄, 원유 및 천연가스 광업		-	-	-	-	-	-
	1 ~ 4명	-	-	-	-	-	-
	5 ~ 9명	-	-	-	-	-	-
	10 ~ 19명	-	-	-	-	-	-
	20 ~ 49명	-	-	-	-	-	-
	50 ~ 99명	-	-	-	-	-	-
	100 ~ 299명	-	-	-	-	-	-
	300 ~ 499명	-	-	-	-	-	-
	500 ~ 999명	-	-	-	-	-	-
	1000명 이상	-	-	-	-	-	-
06 금속 광업		-	-	-	-	-	-
	1 ~ 4명	-	-	-	-	-	-
	5 ~ 9명	-	-	-	-	-	-

3. Number of Establishments, Workers by Industrial Divisions, Scale of Establishments & Provinces

Unit : In each, Person

신흥동 Sinheung-dong		도원동 Dowon-dong		율목동 Yulmok-dong		산업분류 Industrial classification	
사업체수 Estab.	종사자수 Workers	사업체수 Estab.	종사자수 Workers	사업체수 Estab.	종사자수 Workers		
-	-	-	-	-	-	03 어업	100 ~ 299 person
-	-	-	-	-	-		300 ~ 499 person
-	-	-	-	-	-		500 ~ 999 person
-	-	-	-	-	-		1000 person over
-	-	-	-	-	-		1 ~ 4 person
-	-	-	-	-	-		5 ~ 9 person
-	-	-	-	-	-		10 ~ 19 person
-	-	-	-	-	-		20 ~ 49 person
-	-	-	-	-	-		50 ~ 99 person
-	-	-	-	-	-		100 ~ 299 person
-	-	-	-	-	-		300 ~ 499 person
-	-	-	-	-	-		500 ~ 999 person
-	-	-	-	-	-		1000 person over
1	3	-	-	-	-	B 광업 (05 ~ 08)	1 ~ 4 person
1	3	-	-	-	-		5 ~ 9 person
-	-	-	-	-	-		10 ~ 19 person
-	-	-	-	-	-		20 ~ 49 person
-	-	-	-	-	-		50 ~ 99 person
-	-	-	-	-	-		100 ~ 299 person
-	-	-	-	-	-		300 ~ 499 person
-	-	-	-	-	-		500 ~ 999 person
-	-	-	-	-	-		1000 person over
-	-	-	-	-	-	05 석탄, 원유 및 천연가스 광업	1 ~ 4 person
-	-	-	-	-	-		5 ~ 9 person
-	-	-	-	-	-		10 ~ 19 person
-	-	-	-	-	-		20 ~ 49 person
-	-	-	-	-	-		50 ~ 99 person
-	-	-	-	-	-		100 ~ 299 person
-	-	-	-	-	-		300 ~ 499 person
-	-	-	-	-	-		500 ~ 999 person
-	-	-	-	-	-		1000 person over
-	-	-	-	-	-	06 금속 광업	1 ~ 4 person
-	-	-	-	-	-		5 ~ 9 person
-	-	-	-	-	-		

3. 산업중분류, 종사자 규모 및 읍면동별 사업체수, 종사자수

단위 : 개, 명

산업분류 Industrial classification		동인천동 Dongincheon-dong		북성동 Bukseong-dong		송월동 Songwol-dong	
		사업체수 Estab.	종사자수 Workers	사업체수 Estab.	종사자수 Workers	사업체수 Estab.	종사자수 Workers
03 어업	100 ~ 299명	-	-	-	-	-	-
	300 ~ 499명	-	-	-	-	-	-
	500 ~ 999명	-	-	-	-	-	-
	1000명 이상	-	-	-	-	-	-
	1 ~ 4명	-	-	-	-	-	-
	5 ~ 9명	-	-	-	-	-	-
	10 ~ 19명	-	-	-	-	-	-
	20 ~ 49명	-	-	-	-	-	-
	50 ~ 99명	-	-	-	-	-	-
	100 ~ 299명	-	-	-	-	-	-
	300 ~ 499명	-	-	-	-	-	-
	500 ~ 999명	-	-	-	-	-	-
	1000명 이상	-	-	-	-	-	-
B 광업	(05 ~ 08)	-	-	-	-	-	-
	1 ~ 4명	-	-	-	-	-	-
	5 ~ 9명	-	-	-	-	-	-
	10 ~ 19명	-	-	-	-	-	-
	20 ~ 49명	-	-	-	-	-	-
	50 ~ 99명	-	-	-	-	-	-
	100 ~ 299명	-	-	-	-	-	-
	300 ~ 499명	-	-	-	-	-	-
	500 ~ 999명	-	-	-	-	-	-
	1000명 이상	-	-	-	-	-	-
05 석탄, 원유 및 천연가스 광업	1 ~ 4명	-	-	-	-	-	-
	5 ~ 9명	-	-	-	-	-	-
	10 ~ 19명	-	-	-	-	-	-
	20 ~ 49명	-	-	-	-	-	-
	50 ~ 99명	-	-	-	-	-	-
	100 ~ 299명	-	-	-	-	-	-
	300 ~ 499명	-	-	-	-	-	-
	500 ~ 999명	-	-	-	-	-	-
	1000명 이상	-	-	-	-	-	-
06 금속 광업	1 ~ 4명	-	-	-	-	-	-
	5 ~ 9명	-	-	-	-	-	-

3. Number of Establishments, Workers by Industrial Divisions, Scale of Establishments & Provinces

Unit : In each, Person

영종동 Yeongjong-dong		용유동 Yongyu-dong		운서동 unseo-dong		산업분류 Industrial classification	
사업체수 Estab.	종사자수 Workers	사업체수 Estab.	종사자수 Workers	사업체수 Estab.	종사자수 Workers		
-	-	-	-	-	-	-	100 ~ 299 person
-	-	-	-	-	-	-	300 ~ 499 person
-	-	-	-	-	-	-	500 ~ 999 person
-	-	-	-	-	-	-	1000 person over
-	-	1	35	-	-	03 어	업
-	-	-	-	-	-	-	1 ~ 4 person
-	-	-	-	-	-	-	5 ~ 9 person
-	-	-	-	-	-	-	10 ~ 19 person
-	-	1	35	-	-	-	20 ~ 49 person
-	-	-	-	-	-	-	50 ~ 99 person
-	-	-	-	-	-	-	100 ~ 299 person
-	-	-	-	-	-	-	300 ~ 499 person
-	-	-	-	-	-	-	500 ~ 999 person
-	-	-	-	-	-	-	1000 person over
-	-	1	1	2	33 B	광	업 (05 ~ 08)
-	-	1	1	-	-	-	1 ~ 4 person
-	-	-	-	1	9	-	5 ~ 9 person
-	-	-	-	-	-	-	10 ~ 19 person
-	-	-	-	1	24	-	20 ~ 49 person
-	-	-	-	-	-	-	50 ~ 99 person
-	-	-	-	-	-	-	100 ~ 299 person
-	-	-	-	-	-	-	300 ~ 499 person
-	-	-	-	-	-	-	500 ~ 999 person
-	-	-	-	-	-	-	1000 person over
-	-	-	-	-	-	05 석 탄 , 원 유 및 천 연 가 스 광	업
-	-	-	-	-	-	-	1 ~ 4 person
-	-	-	-	-	-	-	5 ~ 9 person
-	-	-	-	-	-	-	10 ~ 19 person
-	-	-	-	-	-	-	20 ~ 49 person
-	-	-	-	-	-	-	50 ~ 99 person
-	-	-	-	-	-	-	100 ~ 299 person
-	-	-	-	-	-	-	300 ~ 499 person
-	-	-	-	-	-	-	500 ~ 999 person
-	-	-	-	-	-	-	1000 person over
-	-	-	-	-	-	06 금	속 광
-	-	-	-	-	-	-	업
-	-	-	-	-	-	-	1 ~ 4 person
-	-	-	-	-	-	-	5 ~ 9 person

3. 산업중분류, 종사자 규모및 읍면동별 사업체수, 종사자수

단위 : 개, 명

산업분류 Industrial classification		중구 Jung-gu		연안동 Yeonan-dong		신포동 Sinpo-dong	
		사업체수 Estab.	종사자수 Workers	사업체수 Estab.	종사자수 Workers	사업체수 Estab.	종사자수 Workers
	10 ~ 19명	-	-	-	-	-	-
	20 ~ 49명	-	-	-	-	-	-
	50 ~ 99명	-	-	-	-	-	-
	100 ~ 299명	-	-	-	-	-	-
	300 ~ 499명	-	-	-	-	-	-
	500 ~ 999명	-	-	-	-	-	-
	1000명 이상	-	-	-	-	-	-
07	비금속광물광업; 연료용제외	14	344	10	307	-	-
	1 ~ 4명	3	8	1	4	-	-
	5 ~ 9명	2	18	1	9	-	-
	10 ~ 19명	2	32	2	32	-	-
	20 ~ 49명	6	213	5	189	-	-
	50 ~ 99명	1	73	1	73	-	-
	100 ~ 299명	-	-	-	-	-	-
	300 ~ 499명	-	-	-	-	-	-
	500 ~ 999명	-	-	-	-	-	-
	1000명 이상	-	-	-	-	-	-
08	광업지원서비스업	-	-	-	-	-	-
	1 ~ 4명	-	-	-	-	-	-
	5 ~ 9명	-	-	-	-	-	-
	10 ~ 19명	-	-	-	-	-	-
	20 ~ 49명	-	-	-	-	-	-
	50 ~ 99명	-	-	-	-	-	-
	100 ~ 299명	-	-	-	-	-	-
	300 ~ 499명	-	-	-	-	-	-
	500 ~ 999명	-	-	-	-	-	-
	1000명 이상	-	-	-	-	-	-
C	제조업 (10 ~ 33)	368	3 937	49	656	55	153
	1 ~ 4명	296	527	28	66	50	108
	5 ~ 9명	26	173	6	37	4	31
	10 ~ 19명	16	202	6	72	1	14
	20 ~ 49명	12	390	5	151	-	-
	50 ~ 99명	9	725	4	330	-	-
	100 ~ 299명	8	1 399	-	-	-	-
	300 ~ 499명	-	-	-	-	-	-
	500 ~ 999명	1	521	-	-	-	-
	1000명 이상	-	-	-	-	-	-

3. Number of Establishments, Workers by Industrial Divisions, Scale of Establishments & Provinces

Unit : In each, Person

신흥동 Sinheung-dong		도원동 Dowon-dong		율목동 Yulmok-dong			산업분류 Industrial classification
사업체수 Estab.	종사자수 Workers	사업체수 Estab.	종사자수 Workers	사업체수 Estab.	종사자수 Workers		
-	-	-	-	-	-	-	10 ~ 19 person
-	-	-	-	-	-	-	20 ~ 49 person
-	-	-	-	-	-	-	50 ~ 99 person
-	-	-	-	-	-	-	100 ~ 299 person
-	-	-	-	-	-	-	300 ~ 499 person
-	-	-	-	-	-	-	500 ~ 999 person
-	-	-	-	-	-	-	1000 person over
1	3	-	-	-	-	07	비금속광물광업 : 연료용 제외
1	3	-	-	-	-	-	1 ~ 4 person
-	-	-	-	-	-	-	5 ~ 9 person
-	-	-	-	-	-	-	10 ~ 19 person
-	-	-	-	-	-	-	20 ~ 49 person
-	-	-	-	-	-	-	50 ~ 99 person
-	-	-	-	-	-	-	100 ~ 299 person
-	-	-	-	-	-	-	300 ~ 499 person
-	-	-	-	-	-	-	500 ~ 999 person
-	-	-	-	-	-	-	1000 person over
-	-	-	-	-	-	08	광업지원서비스업
-	-	-	-	-	-	-	1 ~ 4 person
-	-	-	-	-	-	-	5 ~ 9 person
-	-	-	-	-	-	-	10 ~ 19 person
-	-	-	-	-	-	-	20 ~ 49 person
-	-	-	-	-	-	-	50 ~ 99 person
-	-	-	-	-	-	-	100 ~ 299 person
-	-	-	-	-	-	-	300 ~ 499 person
-	-	-	-	-	-	-	500 ~ 999 person
-	-	-	-	-	-	-	1000 person over
103	1 307	30	49	22	41	C	제조업 (10 ~ 33)
83	139	29	40	21	31	-	1 ~ 4 person
4	22	1	9	-	-	-	5 ~ 9 person
5	61	-	-	1	10	-	10 ~ 19 person
4	137	-	-	-	-	-	20 ~ 49 person
3	235	-	-	-	-	-	50 ~ 99 person
4	713	-	-	-	-	-	100 ~ 299 person
-	-	-	-	-	-	-	300 ~ 499 person
-	-	-	-	-	-	-	500 ~ 999 person
-	-	-	-	-	-	-	1000 person over

3. 산업중분류, 종사자 규모및 읍면동별 사업체수, 종사자수

단위 : 개, 명

산업분류 Industrial classification	동인천동 Dongincheon-dong		북성동 Bukseong-dong		송월동 Songwol-dong	
	사업체수 Estab.	종사자수 Workers	사업체수 Estab.	종사자수 Workers	사업체수 Estab.	종사자수 Workers
10 ~ 19명	-	-	-	-	-	-
20 ~ 49명	-	-	-	-	-	-
50 ~ 99명	-	-	-	-	-	-
100 ~ 299명	-	-	-	-	-	-
300 ~ 499명	-	-	-	-	-	-
500 ~ 999명	-	-	-	-	-	-
1000명 이상	-	-	-	-	-	-
07 비금속광물광업; 연료용제외	-	-	-	-	-	-
1 ~ 4명	-	-	-	-	-	-
5 ~ 9명	-	-	-	-	-	-
10 ~ 19명	-	-	-	-	-	-
20 ~ 49명	-	-	-	-	-	-
50 ~ 99명	-	-	-	-	-	-
100 ~ 299명	-	-	-	-	-	-
300 ~ 499명	-	-	-	-	-	-
500 ~ 999명	-	-	-	-	-	-
1000명 이상	-	-	-	-	-	-
08 광업지원서비스업	-	-	-	-	-	-
1 ~ 4명	-	-	-	-	-	-
5 ~ 9명	-	-	-	-	-	-
10 ~ 19명	-	-	-	-	-	-
20 ~ 49명	-	-	-	-	-	-
50 ~ 99명	-	-	-	-	-	-
100 ~ 299명	-	-	-	-	-	-
300 ~ 499명	-	-	-	-	-	-
500 ~ 999명	-	-	-	-	-	-
1000명 이상	-	-	-	-	-	-
C 제조업 (10 ~ 33)	50	95	15	1 271	9	24
1 ~ 4명	47	75	7	13	8	15
5 ~ 9명	3	20	1	9	1	9
10 ~ 19명	-	-	1	14	-	-
20 ~ 49명	-	-	-	-	-	-
50 ~ 99명	-	-	2	160	-	-
100 ~ 299명	-	-	3	554	-	-
300 ~ 499명	-	-	-	-	-	-
500 ~ 999명	-	-	1	521	-	-
1000명 이상	-	-	-	-	-	-

3. Number of Establishments, Workers by Industrial Divisions, Scale of Establishments & Provinces

Unit : In each, Person

영종동 Yeongjong-dong		용유동 Yongyu-dong		운서동 unseo-dong			산업분류 Industrial classification
사업체수 Estab.	종사자수 Workers	사업체수 Estab.	종사자수 Workers	사업체수 Estab.	종사자수 Workers		
-	-	-	-	-	-	-	10 ~ 19 person
-	-	-	-	-	-	-	20 ~ 49 person
-	-	-	-	-	-	-	50 ~ 99 person
-	-	-	-	-	-	-	100 ~ 299 person
-	-	-	-	-	-	-	300 ~ 499 person
-	-	-	-	-	-	-	500 ~ 999 person
-	-	-	-	-	-	-	1000 person over
-	-	1	1	2	33	07	비금속광물광업 : 연료용 제외
-	-	1	1	-	-	-	1 ~ 4 person
-	-	-	-	1	9	-	5 ~ 9 person
-	-	-	-	-	-	-	10 ~ 19 person
-	-	-	-	1	24	-	20 ~ 49 person
-	-	-	-	-	-	-	50 ~ 99 person
-	-	-	-	-	-	-	100 ~ 299 person
-	-	-	-	-	-	-	300 ~ 499 person
-	-	-	-	-	-	-	500 ~ 999 person
-	-	-	-	-	-	-	1000 person over
-	-	-	-	-	-	08	광업지원서비스업
-	-	-	-	-	-	-	1 ~ 4 person
-	-	-	-	-	-	-	5 ~ 9 person
-	-	-	-	-	-	-	10 ~ 19 person
-	-	-	-	-	-	-	20 ~ 49 person
-	-	-	-	-	-	-	50 ~ 99 person
-	-	-	-	-	-	-	100 ~ 299 person
-	-	-	-	-	-	-	300 ~ 499 person
-	-	-	-	-	-	-	500 ~ 999 person
-	-	-	-	-	-	-	1000 person over
17	32	3	5	15	304	C	제조업 (10 ~ 33)
16	26	3	5	4	9	-	1 ~ 4 person
1	6	-	-	5	30	-	5 ~ 9 person
-	-	-	-	2	31	-	10 ~ 19 person
-	-	-	-	3	102	-	20 ~ 49 person
-	-	-	-	-	-	-	50 ~ 99 person
-	-	-	-	1	132	-	100 ~ 299 person
-	-	-	-	-	-	-	300 ~ 499 person
-	-	-	-	-	-	-	500 ~ 999 person
-	-	-	-	-	-	-	1000 person over

3. 산업중분류, 종사자 규모및 읍면동별 사업체수, 종사자수

단위 : 개, 명

산업분류 Industrial classification			중구 Jung-gu		연안동 Yeonan-dong		신포동 Sinpo-dong	
			사업체수 Estab.	종사자수 Workers	사업체수 Estab.	종사자수 Workers	사업체수 Estab.	종사자수 Workers
10	식료품제조업		80	1 950	10	262	8	31
	1 ~ 4명		58	96	5	10	6	10
	5 ~ 9명		3	19	-	-	1	7
	10 ~ 19명		2	28	-	-	1	14
	20 ~ 49명		6	194	3	102	-	-
	50 ~ 99명		3	214	2	150	-	-
	100 ~ 299명		8	1 399	-	-	-	-
	300 ~ 499명		-	-	-	-	-	-
	500 ~ 999명		-	-	-	-	-	-
	1000명 이상		-	-	-	-	-	-
11	음료제조업		3	41	3	41	-	-
	1 ~ 4명		-	-	-	-	-	-
	5 ~ 9명		1	5	1	5	-	-
	10 ~ 19명		1	12	1	12	-	-
	20 ~ 49명		1	24	1	24	-	-
	50 ~ 99명		-	-	-	-	-	-
	100 ~ 299명		-	-	-	-	-	-
	300 ~ 499명		-	-	-	-	-	-
	500 ~ 999명		-	-	-	-	-	-
	1000명 이상		-	-	-	-	-	-
12	담배제조업		-	-	-	-	-	-
	1 ~ 4명		-	-	-	-	-	-
	5 ~ 9명		-	-	-	-	-	-
	10 ~ 19명		-	-	-	-	-	-
	20 ~ 49명		-	-	-	-	-	-
	50 ~ 99명		-	-	-	-	-	-
	100 ~ 299명		-	-	-	-	-	-
	300 ~ 499명		-	-	-	-	-	-
	500 ~ 999명		-	-	-	-	-	-
	1000명 이상		-	-	-	-	-	-
13	섬유제품제조업 ; 의복제조업 외		17	38	-	-	4	13
	1 ~ 4명		16	32	-	-	4	13
	5 ~ 9명		1	6	-	-	-	-
	10 ~ 19명		-	-	-	-	-	-
	20 ~ 49명		-	-	-	-	-	-
	50 ~ 99명		-	-	-	-	-	-
	100 ~ 299명		-	-	-	-	-	-
	300 ~ 499명		-	-	-	-	-	-

3. Number of Establishments, Workers by Industrial Divisions, Scale of Establishments & Provinces

Unit : In each, Person

신흥동 Sinheung-dong		도원동 Dowon-dong		율목동 Yulmok-dong		산업분류 Industrial classification
사업체수 Estab.	종사자수 Workers	사업체수 Estab.	종사자수 Workers	사업체수 Estab.	종사자수 Workers	
25	866	4	5	1	2	10 식료품제조업
18	27	4	5	1	2	1 ~ 4 person
-	-	-	-	-	-	5 ~ 9 person
-	-	-	-	-	-	10 ~ 19 person
2	62	-	-	-	-	20 ~ 49 person
1	64	-	-	-	-	50 ~ 99 person
4	713	-	-	-	-	100 ~ 299 person
-	-	-	-	-	-	300 ~ 499 person
-	-	-	-	-	-	500 ~ 999 person
-	-	-	-	-	-	1000 person over
-	-	-	-	-	-	11 음료제조업
-	-	-	-	-	-	1 ~ 4 person
-	-	-	-	-	-	5 ~ 9 person
-	-	-	-	-	-	10 ~ 19 person
-	-	-	-	-	-	20 ~ 49 person
-	-	-	-	-	-	50 ~ 99 person
-	-	-	-	-	-	100 ~ 299 person
-	-	-	-	-	-	300 ~ 499 person
-	-	-	-	-	-	500 ~ 999 person
-	-	-	-	-	-	1000 person over
-	-	-	-	-	-	12 담배제조업
-	-	-	-	-	-	1 ~ 4 person
-	-	-	-	-	-	5 ~ 9 person
-	-	-	-	-	-	10 ~ 19 person
-	-	-	-	-	-	20 ~ 49 person
-	-	-	-	-	-	50 ~ 99 person
-	-	-	-	-	-	100 ~ 299 person
-	-	-	-	-	-	300 ~ 499 person
-	-	-	-	-	-	500 ~ 999 person
-	-	-	-	-	-	1000 person over
6	11	1	1	1	1	13 섬유제품제조업; 의복제조업
6	11	1	1	1	1	1 ~ 4 person
-	-	-	-	-	-	5 ~ 9 person
-	-	-	-	-	-	10 ~ 19 person
-	-	-	-	-	-	20 ~ 49 person
-	-	-	-	-	-	50 ~ 99 person
-	-	-	-	-	-	100 ~ 299 person
-	-	-	-	-	-	300 ~ 499 person

3. 산업중분류, 종사자 규모및 읍면동별 사업체수, 종사자수

단위 : 개, 명

산업분류 Industrial classification			동인천동 Dongincheon-dong		북성동 Bukseong-dong		송월동 Songwol-dong	
			사업체수 Estab.	종사자수 Workers	사업체수 Estab.	종사자수 Workers	사업체수 Estab.	종사자수 Workers
10	식료품제조업			11 23	5	570	2	3
	1 ~ 4명		10	17	1	2	2	3
	5 ~ 9명		1	6	-	-	-	-
	10 ~ 19명		-	-	1	14	-	-
	20 ~ 49명		-	-	-	-	-	-
	50 ~ 99명		-	-	-	-	-	-
	100 ~ 299명		-	-	3	554	-	-
	300 ~ 499명		-	-	-	-	-	-
	500 ~ 999명		-	-	-	-	-	-
	1000명 이상		-	-	-	-	-	-
11	음료제조업			-	-	-	-	-
	1 ~ 4명		-	-	-	-	-	-
	5 ~ 9명		-	-	-	-	-	-
	10 ~ 19명		-	-	-	-	-	-
	20 ~ 49명		-	-	-	-	-	-
	50 ~ 99명		-	-	-	-	-	-
	100 ~ 299명		-	-	-	-	-	-
	300 ~ 499명		-	-	-	-	-	-
	500 ~ 999명		-	-	-	-	-	-
	1000명 이상		-	-	-	-	-	-
12	담배제조업			-	-	-	-	-
	1 ~ 4명		-	-	-	-	-	-
	5 ~ 9명		-	-	-	-	-	-
	10 ~ 19명		-	-	-	-	-	-
	20 ~ 49명		-	-	-	-	-	-
	50 ~ 99명		-	-	-	-	-	-
	100 ~ 299명		-	-	-	-	-	-
	300 ~ 499명		-	-	-	-	-	-
	500 ~ 999명		-	-	-	-	-	-
	1000명 이상		-	-	-	-	-	-
13	섬유제품제조업 ; 의복제조업		1	1	2	3	-	-
	1 ~ 4명		1	1	2	3	-	-
	5 ~ 9명		-	-	-	-	-	-
	10 ~ 19명		-	-	-	-	-	-
	20 ~ 49명		-	-	-	-	-	-
	50 ~ 99명		-	-	-	-	-	-
	100 ~ 299명		-	-	-	-	-	-
	300 ~ 499명		-	-	-	-	-	-

3. Number of Establishments, Workers by Industrial Divisions, Scale of Establishments & Provinces

Unit : In each, Person

영종동 Yeongjong-dong		용유동 Yongyu-dong		운서동 unseo-dong		산업분류 Industrial classification
사업체수 Estab.	종사자수 Workers	사업체수 Estab.	종사자수 Workers	사업체수 Estab.	종사자수 Workers	
7	11	-	-	7	177	10 식료품제조업
7	11	-	-	4	9	1 ~ 4 person
-	-	-	-	1	6	5 ~ 9 person
-	-	-	-	-	-	10 ~ 19 person
-	-	-	-	1	30	20 ~ 49 person
-	-	-	-	-	-	50 ~ 99 person
-	-	-	-	1	132	100 ~ 299 person
-	-	-	-	-	-	300 ~ 499 person
-	-	-	-	-	-	500 ~ 999 person
-	-	-	-	-	-	1000 person over
-	-	-	-	-	-	11 음료제조업
-	-	-	-	-	-	1 ~ 4 person
-	-	-	-	-	-	5 ~ 9 person
-	-	-	-	-	-	10 ~ 19 person
-	-	-	-	-	-	20 ~ 49 person
-	-	-	-	-	-	50 ~ 99 person
-	-	-	-	-	-	100 ~ 299 person
-	-	-	-	-	-	300 ~ 499 person
-	-	-	-	-	-	500 ~ 999 person
-	-	-	-	-	-	1000 person over
-	-	-	-	-	-	12 담배제조업
-	-	-	-	-	-	1 ~ 4 person
-	-	-	-	-	-	5 ~ 9 person
-	-	-	-	-	-	10 ~ 19 person
-	-	-	-	-	-	20 ~ 49 person
-	-	-	-	-	-	50 ~ 99 person
-	-	-	-	-	-	100 ~ 299 person
-	-	-	-	-	-	300 ~ 499 person
-	-	-	-	-	-	500 ~ 999 person
-	-	-	-	-	-	1000 person over
2	8	-	-	-	-	13 섬유제품제조업; 의복제조업
1	2	-	-	-	-	1 ~ 4 person
1	6	-	-	-	-	5 ~ 9 person
-	-	-	-	-	-	10 ~ 19 person
-	-	-	-	-	-	20 ~ 49 person
-	-	-	-	-	-	50 ~ 99 person
-	-	-	-	-	-	100 ~ 299 person
-	-	-	-	-	-	300 ~ 499 person

3. 산업중분류, 종사자 규모및 읍면동별 사업체수, 종사자수

단위 : 개, 명

산업분류 Industrial classification	중구 Jung-gu		연안동 Yeonan-dong		신포동 Sinpo-dong	
	사업체수 Estab.	종사자수 Workers	사업체수 Estab.	종사자수 Workers	사업체수 Estab.	종사자수 Workers
500 ~ 999명	-	-	-	-	-	-
1000명 이상	-	-	-	-	-	-
14 의복, 의복액세서리 및 모피제품 제조업	26	43	-	-	10	21
1 ~ 4명	26	43	-	-	10	21
5 ~ 9명	-	-	-	-	-	-
10 ~ 19명	-	-	-	-	-	-
20 ~ 49명	-	-	-	-	-	-
50 ~ 99명	-	-	-	-	-	-
100 ~ 299명	-	-	-	-	-	-
300 ~ 499명	-	-	-	-	-	-
500 ~ 999명	-	-	-	-	-	-
1000명 이상	-	-	-	-	-	-
15 가죽, 가방 및 신발 제조업	2	2	-	-	-	-
1 ~ 4명	2	2	-	-	-	-
5 ~ 9명	-	-	-	-	-	-
10 ~ 19명	-	-	-	-	-	-
20 ~ 49명	-	-	-	-	-	-
50 ~ 99명	-	-	-	-	-	-
100 ~ 299명	-	-	-	-	-	-
300 ~ 499명	-	-	-	-	-	-
500 ~ 999명	-	-	-	-	-	-
1000명 이상	-	-	-	-	-	-
16 목재 및 나무제품 제조업; 가구제외	14	831	2	103	-	-
1 ~ 4명	6	11	-	-	-	-
5 ~ 9명	1	6	-	-	-	-
10 ~ 19명	3	41	1	11	-	-
20 ~ 49명	-	-	-	-	-	-
50 ~ 99명	3	252	1	92	-	-
100 ~ 299명	-	-	-	-	-	-
300 ~ 499명	-	-	-	-	-	-
500 ~ 999명	1	521	-	-	-	-
1000명 이상	-	-	-	-	-	-
17 펄프, 종이 및 종이제품 제조업	2	3	-	-	-	-
1 ~ 4명	2	3	-	-	-	-
5 ~ 9명	-	-	-	-	-	-
10 ~ 19명	-	-	-	-	-	-
20 ~ 49명	-	-	-	-	-	-
50 ~ 99명	-	-	-	-	-	-

3. Number of Establishments, Workers by Industrial Divisions, Scale of Establishments & Provinces

Unit : In each, Person

신흥동 Sinheung-dong		도원동 Dowon-dong		율목동 Yulmok-dong		산업분류 Industrial classification
사업체수 Estab.	종사자수 Workers	사업체수 Estab.	종사자수 Workers	사업체수 Estab.	종사자수 Workers	
-	-	-	-	-	-	500 ~ 999 person
-	-	-	-	-	-	1000 person over
1	1	-	-	-	-	14 의복, 의복액세서리 및 모피제품제조업
1	1	-	-	-	-	1 ~ 4 person
-	-	-	-	-	-	5 ~ 9 person
-	-	-	-	-	-	10 ~ 19 person
-	-	-	-	-	-	20 ~ 49 person
-	-	-	-	-	-	50 ~ 99 person
-	-	-	-	-	-	100 ~ 299 person
-	-	-	-	-	-	300 ~ 499 person
-	-	-	-	-	-	500 ~ 999 person
-	-	-	-	-	-	1000 person over
-	-	-	-	-	-	15 가죽, 가방 및 신발제조업
-	-	-	-	-	-	1 ~ 4 person
-	-	-	-	-	-	5 ~ 9 person
-	-	-	-	-	-	10 ~ 19 person
-	-	-	-	-	-	20 ~ 49 person
-	-	-	-	-	-	50 ~ 99 person
-	-	-	-	-	-	100 ~ 299 person
-	-	-	-	-	-	300 ~ 499 person
-	-	-	-	-	-	500 ~ 999 person
-	-	-	-	-	-	1000 person over
3	18	-	-	3	5	16 목재 및 나무제품제조업; 가구제조업
1	1	-	-	3	5	1 ~ 4 person
1	6	-	-	-	-	5 ~ 9 person
1	11	-	-	-	-	10 ~ 19 person
-	-	-	-	-	-	20 ~ 49 person
-	-	-	-	-	-	50 ~ 99 person
-	-	-	-	-	-	100 ~ 299 person
-	-	-	-	-	-	300 ~ 499 person
-	-	-	-	-	-	500 ~ 999 person
-	-	-	-	-	-	1000 person over
1	1	-	-	-	-	17 펄프, 종이 및 종이제품제조업
1	1	-	-	-	-	1 ~ 4 person
-	-	-	-	-	-	5 ~ 9 person
-	-	-	-	-	-	10 ~ 19 person
-	-	-	-	-	-	20 ~ 49 person
-	-	-	-	-	-	50 ~ 99 person

3. 산업중분류, 종사자 규모 및 읍면동별 사업체수, 종사자수

단위 : 개, 명

산업분류 Industrial classification	동인천동 Dongincheon-dong		북성동 Bukseong-dong		송월동 Songwol-dong	
	사업체수 Estab.	종사자수 Workers	사업체수 Estab.	종사자수 Workers	사업체수 Estab.	종사자수 Workers
500 ~ 999명	-	-	-	-	-	-
1000명 이상	-	-	-	-	-	-
14 의복, 의복액세서리 및 모피제품 제조업	14	20	1	1	-	-
1 ~ 4명	14	20	1	1	-	-
5 ~ 9명	-	-	-	-	-	-
10 ~ 19명	-	-	-	-	-	-
20 ~ 49명	-	-	-	-	-	-
50 ~ 99명	-	-	-	-	-	-
100 ~ 299명	-	-	-	-	-	-
300 ~ 499명	-	-	-	-	-	-
500 ~ 999명	-	-	-	-	-	-
1000명 이상	-	-	-	-	-	-
15 가죽, 가방 및 신발 제조업	2	2	-	-	-	-
1 ~ 4명	2	2	-	-	-	-
5 ~ 9명	-	-	-	-	-	-
10 ~ 19명	-	-	-	-	-	-
20 ~ 49명	-	-	-	-	-	-
50 ~ 99명	-	-	-	-	-	-
100 ~ 299명	-	-	-	-	-	-
300 ~ 499명	-	-	-	-	-	-
500 ~ 999명	-	-	-	-	-	-
1000명 이상	-	-	-	-	-	-
16 목재 및 나무제품 제조업; 가구제외	-	-	3	681	1	3
1 ~ 4명	-	-	-	-	1	3
5 ~ 9명	-	-	-	-	-	-
10 ~ 19명	-	-	-	-	-	-
20 ~ 49명	-	-	-	-	-	-
50 ~ 99명	-	-	2	160	-	-
100 ~ 299명	-	-	-	-	-	-
300 ~ 499명	-	-	-	-	-	-
500 ~ 999명	-	-	1	521	-	-
1000명 이상	-	-	-	-	-	-
17 펄프, 종이 및 종이제품 제조업	1	2	-	-	-	-
1 ~ 4명	1	2	-	-	-	-
5 ~ 9명	-	-	-	-	-	-
10 ~ 19명	-	-	-	-	-	-
20 ~ 49명	-	-	-	-	-	-
50 ~ 99명	-	-	-	-	-	-

3. Number of Establishments, Workers by Industrial Divisions, Scale of Establishments & Provinces

Unit : In each, Person

영종동 Yeongjong-dong		용유동 Yongyu-dong		운서동 unseo-dong		산업분류 Industrial classification
사업체수 Estab.	종사자수 Workers	사업체수 Estab.	종사자수 Workers	사업체수 Estab.	종사자수 Workers	
-	-	-	-	-	-	500 ~ 999 person
-	-	-	-	-	-	1000 person over
-	-	-	-	-	-	14 의복, 의복액세서리 및 모피제품제조업
-	-	-	-	-	-	1 ~ 4 person
-	-	-	-	-	-	5 ~ 9 person
-	-	-	-	-	-	10 ~ 19 person
-	-	-	-	-	-	20 ~ 49 person
-	-	-	-	-	-	50 ~ 99 person
-	-	-	-	-	-	100 ~ 299 person
-	-	-	-	-	-	300 ~ 499 person
-	-	-	-	-	-	500 ~ 999 person
-	-	-	-	-	-	1000 person over
-	-	-	-	-	-	15 가죽, 가방 및 신발제조업
-	-	-	-	-	-	1 ~ 4 person
-	-	-	-	-	-	5 ~ 9 person
-	-	-	-	-	-	10 ~ 19 person
-	-	-	-	-	-	20 ~ 49 person
-	-	-	-	-	-	50 ~ 99 person
-	-	-	-	-	-	100 ~ 299 person
-	-	-	-	-	-	300 ~ 499 person
-	-	-	-	-	-	500 ~ 999 person
-	-	-	-	-	-	1000 person over
1	2	-	-	1	1	19 16 목재 및 나무제품제조업; 가구제조업
1	2	-	-	-	-	1 ~ 4 person
-	-	-	-	-	-	5 ~ 9 person
-	-	-	-	1	1	19 10 ~ 19 person
-	-	-	-	-	-	20 ~ 49 person
-	-	-	-	-	-	50 ~ 99 person
-	-	-	-	-	-	100 ~ 299 person
-	-	-	-	-	-	300 ~ 499 person
-	-	-	-	-	-	500 ~ 999 person
-	-	-	-	-	-	1000 person over
-	-	-	-	-	-	17 펄프, 종이 및 종이제품제조업
-	-	-	-	-	-	1 ~ 4 person
-	-	-	-	-	-	5 ~ 9 person
-	-	-	-	-	-	10 ~ 19 person
-	-	-	-	-	-	20 ~ 49 person
-	-	-	-	-	-	50 ~ 99 person

3. 산업중분류, 종사자 규모및 읍면동별 사업체수, 종사자수

단위 : 개, 명

산업분류 Industrial classification		중구 Jung-gu		연안동 Yeonan-dong		신포동 Sinpō-dong	
		사업체수 Estab.	종사자수 Workers	사업체수 Estab.	종사자수 Workers	사업체수 Estab.	종사자수 Workers
	100 ~ 299명	-	-	-	-	-	-
	300 ~ 499명	-	-	-	-	-	-
	500 ~ 999명	-	-	-	-	-	-
	1000명 이상	-	-	-	-	-	-
18	인쇄 및 기록매체복제업	39	94	-	-	12	24
	1 ~ 4명	36	68	-	-	12	24
	5 ~ 9명	1	5	-	-	-	-
	10 ~ 19명	2	21	-	-	-	-
	20 ~ 49명	-	-	-	-	-	-
	50 ~ 99명	-	-	-	-	-	-
	100 ~ 299명	-	-	-	-	-	-
	300 ~ 499명	-	-	-	-	-	-
	500 ~ 999명	-	-	-	-	-	-
	1000명 이상	-	-	-	-	-	-
19	코크스, 연탄 및 석유정제품제조업	-	-	-	-	-	-
	1 ~ 4명	-	-	-	-	-	-
	5 ~ 9명	-	-	-	-	-	-
	10 ~ 19명	-	-	-	-	-	-
	20 ~ 49명	-	-	-	-	-	-
	50 ~ 99명	-	-	-	-	-	-
	100 ~ 299명	-	-	-	-	-	-
	300 ~ 499명	-	-	-	-	-	-
	500 ~ 999명	-	-	-	-	-	-
	1000명 이상	-	-	-	-	-	-
20	화학물질 및 화학제품제조업; 의약품제조업	7	180	-	-	3	6
	1 ~ 4명	5	9	-	-	3	6
	5 ~ 9명	-	-	-	-	-	-
	10 ~ 19명	-	-	-	-	-	-
	20 ~ 49명	-	-	-	-	-	-
	50 ~ 99명	2	171	-	-	-	-
	100 ~ 299명	-	-	-	-	-	-
	300 ~ 499명	-	-	-	-	-	-
	500 ~ 999명	-	-	-	-	-	-
	1000명 이상	-	-	-	-	-	-
21	의료용물질 및 의약품제조업	-	-	-	-	-	-
	1 ~ 4명	-	-	-	-	-	-
	5 ~ 9명	-	-	-	-	-	-
	10 ~ 19명	-	-	-	-	-	-

3. Number of Establishments, Workers by Industrial Divisions, Scale of Establishments & Provinces

Unit : In each, Person

신흥동 Sinheung-dong		도원동 Dowon-dong		율목동 Yulmok-dong		산업분류 Industrial classification
사업체수 Estab.	종사자수 Workers	사업체수 Estab.	종사자수 Workers	사업체수 Estab.	종사자수 Workers	
-	-	-	-	-	-	100 ~ 299 person
-	-	-	-	-	-	300 ~ 499 person
-	-	-	-	-	-	500 ~ 999 person
-	-	-	-	-	-	1000 person over
17	43	2	5	5	17	18 인 채 및 기 록 매 채 복 제 업
15	27	2	5	4	7	1 ~ 4 person
1	5	-	-	-	-	5 ~ 9 person
1	11	-	-	1	10	10 ~ 19 person
-	-	-	-	-	-	20 ~ 49 person
-	-	-	-	-	-	50 ~ 99 person
-	-	-	-	-	-	100 ~ 299 person
-	-	-	-	-	-	300 ~ 499 person
-	-	-	-	-	-	500 ~ 999 person
-	-	-	-	-	-	1000 person over
-	-	-	-	-	-	19 코 크 스 , 연 탄 및 석 유 정 제 품 제 조 업
-	-	-	-	-	-	1 ~ 4 person
-	-	-	-	-	-	5 ~ 9 person
-	-	-	-	-	-	10 ~ 19 person
-	-	-	-	-	-	20 ~ 49 person
-	-	-	-	-	-	50 ~ 99 person
-	-	-	-	-	-	100 ~ 299 person
-	-	-	-	-	-	300 ~ 499 person
-	-	-	-	-	-	500 ~ 999 person
-	-	-	-	-	-	1000 person over
3	173	-	-	-	-	20 화 학 물 질 및 화 학 제 품 제 조 업 : 의 약 품 제 외
1	2	-	-	-	-	1 ~ 4 person
-	-	-	-	-	-	5 ~ 9 person
-	-	-	-	-	-	10 ~ 19 person
-	-	-	-	-	-	20 ~ 49 person
2	171	-	-	-	-	50 ~ 99 person
-	-	-	-	-	-	100 ~ 299 person
-	-	-	-	-	-	300 ~ 499 person
-	-	-	-	-	-	500 ~ 999 person
-	-	-	-	-	-	1000 person over
-	-	-	-	-	-	21 의 료 용 물 질 및 의 약 품 제 조 업
-	-	-	-	-	-	1 ~ 4 person
-	-	-	-	-	-	5 ~ 9 person
-	-	-	-	-	-	10 ~ 19 person

3. 산업중분류, 종사자 규모및 읍면동별 사업체수, 종사자수

단위 : 개, 명

산업분류 Industrial classification	동인천동 Dongincheon-dong		북성동 Bukseong-dong		송월동 Songwol-dong	
	사업체수 Estab.	종사자수 Workers	사업체수 Estab.	종사자수 Workers	사업체수 Estab.	종사자수 Workers
100 ~ 299명	-	-	-	-	-	-
300 ~ 499명	-	-	-	-	-	-
500 ~ 999명	-	-	-	-	-	-
1000명 이상	-	-	-	-	-	-
18 인 쇄 및 기 록 매 체 복 제 업	1	1	-	-	1	1
1 ~ 4명	1	1	-	-	1	1
5 ~ 9명	-	-	-	-	-	-
10 ~ 19명	-	-	-	-	-	-
20 ~ 49명	-	-	-	-	-	-
50 ~ 99명	-	-	-	-	-	-
100 ~ 299명	-	-	-	-	-	-
300 ~ 499명	-	-	-	-	-	-
500 ~ 999명	-	-	-	-	-	-
1000명 이상	-	-	-	-	-	-
19 코 크 스 , 연 탄 및 석 유 정 제 품 제 조 업	-	-	-	-	-	-
1 ~ 4명	-	-	-	-	-	-
5 ~ 9명	-	-	-	-	-	-
10 ~ 19명	-	-	-	-	-	-
20 ~ 49명	-	-	-	-	-	-
50 ~ 99명	-	-	-	-	-	-
100 ~ 299명	-	-	-	-	-	-
300 ~ 499명	-	-	-	-	-	-
500 ~ 999명	-	-	-	-	-	-
1000명 이상	-	-	-	-	-	-
20 화 학 물 질 및 화 학 제 품 제 조 업 ; 의 약 품 제 외	1	1	-	-	-	-
1 ~ 4명	1	1	-	-	-	-
5 ~ 9명	-	-	-	-	-	-
10 ~ 19명	-	-	-	-	-	-
20 ~ 49명	-	-	-	-	-	-
50 ~ 99명	-	-	-	-	-	-
100 ~ 299명	-	-	-	-	-	-
300 ~ 499명	-	-	-	-	-	-
500 ~ 999명	-	-	-	-	-	-
1000명 이상	-	-	-	-	-	-
21 의 료 용 물 질 및 의 약 품 제 조 업	-	-	-	-	-	-
1 ~ 4명	-	-	-	-	-	-
5 ~ 9명	-	-	-	-	-	-
10 ~ 19명	-	-	-	-	-	-

3. Number of Establishments, Workers by Industrial Divisions, Scale of Establishments & Provinces

Unit : In each, Person

영종동 Yeongjong-dong		용유동 Yongyu-dong		운서동 unseo-dong		산업분류 Industrial classification
사업체수 Estab.	종사자수 Workers	사업체수 Estab.	종사자수 Workers	사업체수 Estab.	종사자수 Workers	
-	-	-	-	-	-	100 ~ 299 person
-	-	-	-	-	-	300 ~ 499 person
-	-	-	-	-	-	500 ~ 999 person
-	-	-	-	-	-	1000 person over
-	-	1	3	-	-	18 인 체 및 기 록 매 체 북 제 업
-	-	1	3	-	-	1 ~ 4 person
-	-	-	-	-	-	5 ~ 9 person
-	-	-	-	-	-	10 ~ 19 person
-	-	-	-	-	-	20 ~ 49 person
-	-	-	-	-	-	50 ~ 99 person
-	-	-	-	-	-	100 ~ 299 person
-	-	-	-	-	-	300 ~ 499 person
-	-	-	-	-	-	500 ~ 999 person
-	-	-	-	-	-	1000 person over
-	-	-	-	-	-	19 코 크 스 , 연 탄 및 석 유 정 제 품 제 조 업
-	-	-	-	-	-	1 ~ 4 person
-	-	-	-	-	-	5 ~ 9 person
-	-	-	-	-	-	10 ~ 19 person
-	-	-	-	-	-	20 ~ 49 person
-	-	-	-	-	-	50 ~ 99 person
-	-	-	-	-	-	100 ~ 299 person
-	-	-	-	-	-	300 ~ 499 person
-	-	-	-	-	-	500 ~ 999 person
-	-	-	-	-	-	1000 person over
-	-	-	-	-	-	20 화 학 물 질 및 화 학 제 품 제 조 업 : 의 약 품 제 외
-	-	-	-	-	-	1 ~ 4 person
-	-	-	-	-	-	5 ~ 9 person
-	-	-	-	-	-	10 ~ 19 person
-	-	-	-	-	-	20 ~ 49 person
-	-	-	-	-	-	50 ~ 99 person
-	-	-	-	-	-	100 ~ 299 person
-	-	-	-	-	-	300 ~ 499 person
-	-	-	-	-	-	500 ~ 999 person
-	-	-	-	-	-	1000 person over
-	-	-	-	-	-	21 의 료 증 불 질 및 의 약 품 제 조 업
-	-	-	-	-	-	1 ~ 4 person
-	-	-	-	-	-	5 ~ 9 person
-	-	-	-	-	-	10 ~ 19 person

3. 산업중분류, 종사자 규모및 읍면동별 사업체수, 종사자수

단위 : 개, 명

산업분류 Industrial classification		중구 Jung-gu		연안동 Yeonan-dong		신포동 Sinpo-dong	
		사업체수 Estab.	종사자수 Workers	사업체수 Estab.	종사자수 Workers	사업체수 Estab.	종사자수 Workers
	20 ~ 49명	-	-	-	-	-	-
	50 ~ 99명	-	-	-	-	-	-
	100 ~ 299명	-	-	-	-	-	-
	300 ~ 499명	-	-	-	-	-	-
	500 ~ 999명	-	-	-	-	-	-
	1000명 이상	-	-	-	-	-	-
22	고무제품 및 플라스틱 제품 제조업	8	77	4	20	-	-
	1 ~ 4명	5	14	3	10	-	-
	5 ~ 9명	1	6	-	-	-	-
	10 ~ 19명	1	10	1	10	-	-
	20 ~ 49명	1	47	-	-	-	-
	50 ~ 99명	-	-	-	-	-	-
	100 ~ 299명	-	-	-	-	-	-
	300 ~ 499명	-	-	-	-	-	-
	500 ~ 999명	-	-	-	-	-	-
	1000명 이상	-	-	-	-	-	-
23	비금속 광물 제품 제조업	20	140	9	26	1	1
	1 ~ 4명	13	28	8	16	1	1
	5 ~ 9명	3	18	-	-	-	-
	10 ~ 19명	2	22	1	10	-	-
	20 ~ 49명	2	72	-	-	-	-
	50 ~ 99명	-	-	-	-	-	-
	100 ~ 299명	-	-	-	-	-	-
	300 ~ 499명	-	-	-	-	-	-
	500 ~ 999명	-	-	-	-	-	-
	1000명 이상	-	-	-	-	-	-
24	1차 금속 제조업	4	38	-	-	1	8
	1 ~ 4명	2	2	-	-	-	-
	5 ~ 9명	1	8	-	-	1	8
	10 ~ 19명	-	-	-	-	-	-
	20 ~ 49명	1	28	-	-	-	-
	50 ~ 99명	-	-	-	-	-	-
	100 ~ 299명	-	-	-	-	-	-
	300 ~ 499명	-	-	-	-	-	-
	500 ~ 999명	-	-	-	-	-	-
	1000명 이상	-	-	-	-	-	-
25	금속가공제품 제조업 ; 기계 및 가구 제외	57	118	6	40	5	11
	1 ~ 4명	54	83	4	10	5	11

3. Number of Establishments, Workers by Industrial Divisions, Scale of Establishments & Provinces

Unit : In each, Person

신흥동 Sinheung-dong		도원동 Dowon-dong		율목동 Yulmok-dong			산업분류 Industrial classification
사업체수 Estab.	종사자수 Workers	사업체수 Estab.	종사자수 Workers	사업체수 Estab.	종사자수 Workers		
-	-	-	-	-	-	-	20 ~ 49 person
-	-	-	-	-	-	-	50 ~ 99 person
-	-	-	-	-	-	-	100 ~ 299 person
-	-	-	-	-	-	-	300 ~ 499 person
-	-	-	-	-	-	-	500 ~ 999 person
-	-	-	-	-	-	-	1000 person over
3	55	-	-	-	-	22	고무제품 및 플라스틱 제품 제조업
1	2	-	-	-	-	-	1 ~ 4 person
1	6	-	-	-	-	-	5 ~ 9 person
-	-	-	-	-	-	-	10 ~ 19 person
1	47	-	-	-	-	-	20 ~ 49 person
-	-	-	-	-	-	-	50 ~ 99 person
-	-	-	-	-	-	-	100 ~ 299 person
-	-	-	-	-	-	-	300 ~ 499 person
-	-	-	-	-	-	-	500 ~ 999 person
-	-	-	-	-	-	-	1000 person over
3	9	-	-	-	-	23	비금속 광물 제품 제조업
3	9	-	-	-	-	-	1 ~ 4 person
-	-	-	-	-	-	-	5 ~ 9 person
-	-	-	-	-	-	-	10 ~ 19 person
-	-	-	-	-	-	-	20 ~ 49 person
-	-	-	-	-	-	-	50 ~ 99 person
-	-	-	-	-	-	-	100 ~ 299 person
-	-	-	-	-	-	-	300 ~ 499 person
-	-	-	-	-	-	-	500 ~ 999 person
-	-	-	-	-	-	-	1000 person over
3	30	-	-	-	-	24	1차 금속 제조업
2	2	-	-	-	-	-	1 ~ 4 person
-	-	-	-	-	-	-	5 ~ 9 person
-	-	-	-	-	-	-	10 ~ 19 person
1	28	-	-	-	-	-	20 ~ 49 person
-	-	-	-	-	-	-	50 ~ 99 person
-	-	-	-	-	-	-	100 ~ 299 person
-	-	-	-	-	-	-	300 ~ 499 person
-	-	-	-	-	-	-	500 ~ 999 person
-	-	-	-	-	-	-	1000 person over
20	36	17	19	5	7	25	금속가공 제품 제조업 : 기계 및 가구 제외
19	31	17	19	5	7	-	1 ~ 4 person

3. 산업중분류, 종사자 규모 및 읍면동별 사업체수, 종사자수

단위 : 개, 명

산업분류 Industrial classification	동인천동 Dongincheon-dong		북성동 Bukseong-dong		송월동 Songwol-dong	
	사업체수 Estab.	종사자수 Workers	사업체수 Estab.	종사자수 Workers	사업체수 Estab.	종사자수 Workers
20 ~ 49명	-	-	-	-	-	-
50 ~ 99명	-	-	-	-	-	-
100 ~ 299명	-	-	-	-	-	-
300 ~ 499명	-	-	-	-	-	-
500 ~ 999명	-	-	-	-	-	-
1000명 이상	-	-	-	-	-	-
22 고무제품 및 플라스틱제품제조업	1	2	-	-	-	-
1 ~ 4명	1	2	-	-	-	-
5 ~ 9명	-	-	-	-	-	-
10 ~ 19명	-	-	-	-	-	-
20 ~ 49명	-	-	-	-	-	-
50 ~ 99명	-	-	-	-	-	-
100 ~ 299명	-	-	-	-	-	-
300 ~ 499명	-	-	-	-	-	-
500 ~ 999명	-	-	-	-	-	-
1000명 이상	-	-	-	-	-	-
23 비금속광물제품제조업	-	-	-	-	-	-
1 ~ 4명	-	-	-	-	-	-
5 ~ 9명	-	-	-	-	-	-
10 ~ 19명	-	-	-	-	-	-
20 ~ 49명	-	-	-	-	-	-
50 ~ 99명	-	-	-	-	-	-
100 ~ 299명	-	-	-	-	-	-
300 ~ 499명	-	-	-	-	-	-
500 ~ 999명	-	-	-	-	-	-
1000명 이상	-	-	-	-	-	-
24 1차 금속제조업	-	-	-	-	-	-
1 ~ 4명	-	-	-	-	-	-
5 ~ 9명	-	-	-	-	-	-
10 ~ 19명	-	-	-	-	-	-
20 ~ 49명	-	-	-	-	-	-
50 ~ 99명	-	-	-	-	-	-
100 ~ 299명	-	-	-	-	-	-
300 ~ 499명	-	-	-	-	-	-
500 ~ 999명	-	-	-	-	-	-
1000명 이상	-	-	-	-	-	-
25 금속가공제품제조업; 기계 및 가구제외	1	1	1	2	1	1
1 ~ 4명	1	1	1	2	1	1

3. Number of Establishments, Workers by Industrial Divisions, Scale of Establishments & Provinces

Unit : In each, Person

영종동 Yeongjong-dong		용유동 Yongyu-dong		운서동 unseo-dong			산업분류 Industrial classification
사업체수 Estab.	종사자수 Workers	사업체수 Estab.	종사자수 Workers	사업체수 Estab.	종사자수 Workers		
-	-	-	-	-	-	-	20 ~ 49 person
-	-	-	-	-	-	-	50 ~ 99 person
-	-	-	-	-	-	-	100 ~ 299 person
-	-	-	-	-	-	-	300 ~ 499 person
-	-	-	-	-	-	-	500 ~ 999 person
-	-	-	-	-	-	-	1000 person over
-	-	-	-	-	-	22	고무제품 및 플라스틱 제품 제조업
-	-	-	-	-	-	-	1 ~ 4 person
-	-	-	-	-	-	-	5 ~ 9 person
-	-	-	-	-	-	-	10 ~ 19 person
-	-	-	-	-	-	-	20 ~ 49 person
-	-	-	-	-	-	-	50 ~ 99 person
-	-	-	-	-	-	-	100 ~ 299 person
-	-	-	-	-	-	-	300 ~ 499 person
-	-	-	-	-	-	-	500 ~ 999 person
-	-	-	-	-	-	-	1000 person over
1	2	-	-	6	102	23	비금속 광물 제품 제조업
1	2	-	-	-	-	-	1 ~ 4 person
-	-	-	-	3	18	-	5 ~ 9 person
-	-	-	-	1	12	-	10 ~ 19 person
-	-	-	-	2	72	-	20 ~ 49 person
-	-	-	-	-	-	-	50 ~ 99 person
-	-	-	-	-	-	-	100 ~ 299 person
-	-	-	-	-	-	-	300 ~ 499 person
-	-	-	-	-	-	-	500 ~ 999 person
-	-	-	-	-	-	-	1000 person over
-	-	-	-	-	-	24	1 차 금속 제조업
-	-	-	-	-	-	-	1 ~ 4 person
-	-	-	-	-	-	-	5 ~ 9 person
-	-	-	-	-	-	-	10 ~ 19 person
-	-	-	-	-	-	-	20 ~ 49 person
-	-	-	-	-	-	-	50 ~ 99 person
-	-	-	-	-	-	-	100 ~ 299 person
-	-	-	-	-	-	-	300 ~ 499 person
-	-	-	-	-	-	-	500 ~ 999 person
-	-	-	-	-	-	-	1000 person over
-	-	1	1	-	-	25	금속가공 제품 제조업 : 기계 및 가구 제외
-	-	1	1	-	-	-	1 ~ 4 person

3. 산업중분류, 종사자 규모 및 읍면동별 사업체수, 종사자수

단위 : 개, 명

산업분류 Industrial classification	중구 Jung-gu		연안동 Yeonan-dong		신포동 Sinpo-dong	
	사업체수 Estab.	종사자수 Workers	사업체수 Estab.	종사자수 Workers	사업체수 Estab.	종사자수 Workers
5 ~ 9명	2	10	1	5	-	-
10 ~ 19명	-	-	-	-	-	-
20 ~ 49명	1	25	1	25	-	-
50 ~ 99명	-	-	-	-	-	-
100 ~ 299명	-	-	-	-	-	-
300 ~ 499명	-	-	-	-	-	-
500 ~ 999명	-	-	-	-	-	-
1000명 이상	-	-	-	-	-	-
26 전자부품, 컴퓨터, 영상, 음향 및 통신장비 제조업	6	30	1	18	-	-
1 ~ 4명	4	7	-	-	-	-
5 ~ 9명	1	5	-	-	-	-
10 ~ 19명	1	18	1	18	-	-
20 ~ 49명	-	-	-	-	-	-
50 ~ 99명	-	-	-	-	-	-
100 ~ 299명	-	-	-	-	-	-
300 ~ 499명	-	-	-	-	-	-
500 ~ 999명	-	-	-	-	-	-
1000명 이상	-	-	-	-	-	-
27 의 료 , 정 밀 , 광 학 기 기 및 시 계 제 조 업	2	8	-	-	-	-
1 ~ 4명	2	8	-	-	-	-
5 ~ 9명	-	-	-	-	-	-
10 ~ 19명	-	-	-	-	-	-
20 ~ 49명	-	-	-	-	-	-
50 ~ 99명	-	-	-	-	-	-
100 ~ 299명	-	-	-	-	-	-
300 ~ 499명	-	-	-	-	-	-
500 ~ 999명	-	-	-	-	-	-
1000명 이상	-	-	-	-	-	-
28 전 기 장 비 제 조 업	10	14	-	-	-	-
1 ~ 4명	10	14	-	-	-	-
5 ~ 9명	-	-	-	-	-	-
10 ~ 19명	-	-	-	-	-	-
20 ~ 49명	-	-	-	-	-	-
50 ~ 99명	-	-	-	-	-	-
100 ~ 299명	-	-	-	-	-	-
300 ~ 499명	-	-	-	-	-	-
500 ~ 999명	-	-	-	-	-	-
1000명 이상	-	-	-	-	-	-

3. Number of Establishments, Workers by Industrial Divisions, Scale of Establishments & Provinces

Unit : In each, Person

신흥동 Sinheung-dong		도원동 Dowon-dong		율목동 Yulmok-dong			산업분류 Industrial classification
사업체수 Estab.	종사자수 Workers	사업체수 Estab.	종사자수 Workers	사업체수 Estab.	종사자수 Workers		
1	5	-	-	-	-	-	5 ~ 9 person
-	-	-	-	-	-	-	10 ~ 19 person
-	-	-	-	-	-	-	20 ~ 49 person
-	-	-	-	-	-	-	50 ~ 99 person
-	-	-	-	-	-	-	100 ~ 299 person
-	-	-	-	-	-	-	300 ~ 499 person
-	-	-	-	-	-	-	500 ~ 999 person
-	-	-	-	-	-	-	1000 person over
1	1	1	2	-	-	26	전자부품, 컴퓨터, 영상, 음향 및 통신장비 제조업
1	1	1	2	-	-	-	1 ~ 4 person
-	-	-	-	-	-	-	5 ~ 9 person
-	-	-	-	-	-	-	10 ~ 19 person
-	-	-	-	-	-	-	20 ~ 49 person
-	-	-	-	-	-	-	50 ~ 99 person
-	-	-	-	-	-	-	100 ~ 299 person
-	-	-	-	-	-	-	300 ~ 499 person
-	-	-	-	-	-	-	500 ~ 999 person
-	-	-	-	-	-	-	1000 person over
-	-	-	-	-	-	27	의료, 정밀, 광학기기 및 시계 제조업
-	-	-	-	-	-	-	1 ~ 4 person
-	-	-	-	-	-	-	5 ~ 9 person
-	-	-	-	-	-	-	10 ~ 19 person
-	-	-	-	-	-	-	20 ~ 49 person
-	-	-	-	-	-	-	50 ~ 99 person
-	-	-	-	-	-	-	100 ~ 299 person
-	-	-	-	-	-	-	300 ~ 499 person
-	-	-	-	-	-	-	500 ~ 999 person
-	-	-	-	-	-	-	1000 person over
2	2	2	2	1	1	28	전기장비제조업
2	2	2	2	1	1	-	1 ~ 4 person
-	-	-	-	-	-	-	5 ~ 9 person
-	-	-	-	-	-	-	10 ~ 19 person
-	-	-	-	-	-	-	20 ~ 49 person
-	-	-	-	-	-	-	50 ~ 99 person
-	-	-	-	-	-	-	100 ~ 299 person
-	-	-	-	-	-	-	300 ~ 499 person
-	-	-	-	-	-	-	500 ~ 999 person
-	-	-	-	-	-	-	1000 person over

3. 산업중분류, 종사자 규모 및 읍면동별 사업체수, 종사자수

단위 : 개, 명

산업분류 Industrial classification	동인천동 Dongincheon-dong		북성동 Bukseong-dong		송월동 Songwol-dong	
	사업체수 Estab.	종사자수 Workers	사업체수 Estab.	종사자수 Workers	사업체수 Estab.	종사자수 Workers
5 ~ 9명	-	-	-	-	-	-
10 ~ 19명	-	-	-	-	-	-
20 ~ 49명	-	-	-	-	-	-
50 ~ 99명	-	-	-	-	-	-
100 ~ 299명	-	-	-	-	-	-
300 ~ 499명	-	-	-	-	-	-
500 ~ 999명	-	-	-	-	-	-
1000명 이상	-	-	-	-	-	-
26 전자부품, 컴퓨터, 영상, 음향 및 통신장비 제조업	1	5	-	-	1	3
1 ~ 4명	-	-	-	-	1	3
5 ~ 9명	1	5	-	-	-	-
10 ~ 19명	-	-	-	-	-	-
20 ~ 49명	-	-	-	-	-	-
50 ~ 99명	-	-	-	-	-	-
100 ~ 299명	-	-	-	-	-	-
300 ~ 499명	-	-	-	-	-	-
500 ~ 999명	-	-	-	-	-	-
1000명 이상	-	-	-	-	-	-
27 의 료, 정 밀, 광 학 기 기 및 시 계 제 조 업	2	8	-	-	-	-
1 ~ 4명	2	8	-	-	-	-
5 ~ 9명	-	-	-	-	-	-
10 ~ 19명	-	-	-	-	-	-
20 ~ 49명	-	-	-	-	-	-
50 ~ 99명	-	-	-	-	-	-
100 ~ 299명	-	-	-	-	-	-
300 ~ 499명	-	-	-	-	-	-
500 ~ 999명	-	-	-	-	-	-
1000명 이상	-	-	-	-	-	-
28 전 기 장 비 제 조 업	4	8	-	-	-	-
1 ~ 4명	4	8	-	-	-	-
5 ~ 9명	-	-	-	-	-	-
10 ~ 19명	-	-	-	-	-	-
20 ~ 49명	-	-	-	-	-	-
50 ~ 99명	-	-	-	-	-	-
100 ~ 299명	-	-	-	-	-	-
300 ~ 499명	-	-	-	-	-	-
500 ~ 999명	-	-	-	-	-	-
1000명 이상	-	-	-	-	-	-

3. Number of Establishments, Workers by Industrial Divisions, Scale of Establishments & Provinces

Unit : In each, Person

영종동 Yeongjong-dong		용유동 Yongyu-dong		운서동 unseo-dong		산업분류 Industrial classification
사업체수 Estab.	종사자수 Workers	사업체수 Estab.	종사자수 Workers	사업체수 Estab.	종사자수 Workers	
-	-	-	-	-	-	5 ~ 9 person
-	-	-	-	-	-	10 ~ 19 person
-	-	-	-	-	-	20 ~ 49 person
-	-	-	-	-	-	50 ~ 99 person
-	-	-	-	-	-	100 ~ 299 person
-	-	-	-	-	-	300 ~ 499 person
-	-	-	-	-	-	500 ~ 999 person
-	-	-	-	-	-	1000 person over
1	1	-	-	-	-	26 전자부품, 컴퓨터, 영상, 음향 및 통신장비 제조업
1	1	-	-	-	-	1 ~ 4 person
-	-	-	-	-	-	5 ~ 9 person
-	-	-	-	-	-	10 ~ 19 person
-	-	-	-	-	-	20 ~ 49 person
-	-	-	-	-	-	50 ~ 99 person
-	-	-	-	-	-	100 ~ 299 person
-	-	-	-	-	-	300 ~ 499 person
-	-	-	-	-	-	500 ~ 999 person
-	-	-	-	-	-	1000 person over
-	-	-	-	-	-	27 의료, 정밀, 광학기기 및 시계 제조업
-	-	-	-	-	-	1 ~ 4 person
-	-	-	-	-	-	5 ~ 9 person
-	-	-	-	-	-	10 ~ 19 person
-	-	-	-	-	-	20 ~ 49 person
-	-	-	-	-	-	50 ~ 99 person
-	-	-	-	-	-	100 ~ 299 person
-	-	-	-	-	-	300 ~ 499 person
-	-	-	-	-	-	500 ~ 999 person
-	-	-	-	-	-	1000 person over
1	1	-	-	-	-	28 전기장비제조업
1	1	-	-	-	-	1 ~ 4 person
-	-	-	-	-	-	5 ~ 9 person
-	-	-	-	-	-	10 ~ 19 person
-	-	-	-	-	-	20 ~ 49 person
-	-	-	-	-	-	50 ~ 99 person
-	-	-	-	-	-	100 ~ 299 person
-	-	-	-	-	-	300 ~ 499 person
-	-	-	-	-	-	500 ~ 999 person
-	-	-	-	-	-	1000 person over

3. 산업중분류, 종사자 규모 및 읍면동별 사업체수, 종사자수

단위 : 개, 명

산업분류 Industrial classification	중구 Jung-gu		연안동 Yeonan-dong		신포동 Sinpo-dong	
	사업체수 Estab.	종사자수 Workers	사업체수 Estab.	종사자수 Workers	사업체수 Estab.	종사자수 Workers
29 기 타 기 계 및 장 비 제 조 업	20	155	6	117	1	2
1 ~ 4명	15	33	2	4	1	2
5 ~ 9명	3	23	2	14	-	-
10 ~ 19명	1	11	1	11	-	-
20 ~ 49명	-	-	-	-	-	-
50 ~ 99명	1	88	1	88	-	-
100 ~ 299명	-	-	-	-	-	-
300 ~ 499명	-	-	-	-	-	-
500 ~ 999명	-	-	-	-	-	-
1000명 이상	-	-	-	-	-	-
30 자 동 차 및 트 레 일 러 제 조 업	6	54	1	4	-	-
1 ~ 4명	2	6	1	4	-	-
5 ~ 9명	1	9	-	-	-	-
10 ~ 19명	3	39	-	-	-	-
20 ~ 49명	-	-	-	-	-	-
50 ~ 99명	-	-	-	-	-	-
100 ~ 299명	-	-	-	-	-	-
300 ~ 499명	-	-	-	-	-	-
500 ~ 999명	-	-	-	-	-	-
1000명 이상	-	-	-	-	-	-
31 기 타 운 송 장 비 제 조 업	7	29	2	9	2	9
1 ~ 4명	4	8	1	4	1	2
5 ~ 9명	3	21	1	5	1	7
10 ~ 19명	-	-	-	-	-	-
20 ~ 49명	-	-	-	-	-	-
50 ~ 99명	-	-	-	-	-	-
100 ~ 299명	-	-	-	-	-	-
300 ~ 499명	-	-	-	-	-	-
500 ~ 999명	-	-	-	-	-	-
1000명 이상	-	-	-	-	-	-
32 가 구 제 조 업	5	14	1	8	-	-
1 ~ 4명	4	6	-	-	-	-
5 ~ 9명	1	8	1	8	-	-
10 ~ 19명	-	-	-	-	-	-
20 ~ 49명	-	-	-	-	-	-
50 ~ 99명	-	-	-	-	-	-
100 ~ 299명	-	-	-	-	-	-
300 ~ 499명	-	-	-	-	-	-

3. Number of Establishments, Workers by Industrial Divisions, Scale of Establishments & Provinces

Unit : In each, Person

신흥동 Sinheung-dong		도원동 Dowon-dong		율목동 Yulmok-dong		산업분류 Industrial classification
사업체수 Estab.	종사자수 Workers	사업체수 Estab.	종사자수 Workers	사업체수 Estab.	종사자수 Workers	
7	15	2	12	2	3	29 기타 기계 및 장비 제조업
7	15	1	3	2	3	1 ~ 4 person
-	-	1	9	-	-	5 ~ 9 person
-	-	-	-	-	-	10 ~ 19 person
-	-	-	-	-	-	20 ~ 49 person
-	-	-	-	-	-	50 ~ 99 person
-	-	-	-	-	-	100 ~ 299 person
-	-	-	-	-	-	300 ~ 499 person
-	-	-	-	-	-	500 ~ 999 person
-	-	-	-	-	-	1000 person over
4	41	-	-	-	-	30 자동차 및 트레일러 제조업
1	2	-	-	-	-	1 ~ 4 person
-	-	-	-	-	-	5 ~ 9 person
3	39	-	-	-	-	10 ~ 19 person
-	-	-	-	-	-	20 ~ 49 person
-	-	-	-	-	-	50 ~ 99 person
-	-	-	-	-	-	100 ~ 299 person
-	-	-	-	-	-	300 ~ 499 person
-	-	-	-	-	-	500 ~ 999 person
-	-	-	-	-	-	1000 person over
-	-	-	-	1	1	31 기타 운송 장비 제조업
-	-	-	-	1	1	1 ~ 4 person
-	-	-	-	-	-	5 ~ 9 person
-	-	-	-	-	-	10 ~ 19 person
-	-	-	-	-	-	20 ~ 49 person
-	-	-	-	-	-	50 ~ 99 person
-	-	-	-	-	-	100 ~ 299 person
-	-	-	-	-	-	300 ~ 499 person
-	-	-	-	-	-	500 ~ 999 person
-	-	-	-	-	-	1000 person over
2	2	-	-	1	2	32 가구 제조업
2	2	-	-	1	2	1 ~ 4 person
-	-	-	-	-	-	5 ~ 9 person
-	-	-	-	-	-	10 ~ 19 person
-	-	-	-	-	-	20 ~ 49 person
-	-	-	-	-	-	50 ~ 99 person
-	-	-	-	-	-	100 ~ 299 person
-	-	-	-	-	-	300 ~ 499 person

3. 산업중분류, 종사자 규모 및 읍면동별 사업체수, 종사자수

단위 : 개, 명

산업분류 Industrial classification	동인천동 Dongincheon-dong		북성동 Bukseong-dong		송월동 Songwol-dong	
	사업체수 Estab.	종사자수 Workers	사업체수 Estab.	종사자수 Workers	사업체수 Estab.	종사자수 Workers
29 기 타 기 계 및 장 비 제 조 업	-	-	1	4	1	2
1 ~ 4명	-	-	1	4	1	2
5 ~ 9명	-	-	-	-	-	-
10 ~ 19명	-	-	-	-	-	-
20 ~ 49명	-	-	-	-	-	-
50 ~ 99명	-	-	-	-	-	-
100 ~ 299명	-	-	-	-	-	-
300 ~ 499명	-	-	-	-	-	-
500 ~ 999명	-	-	-	-	-	-
1000명 이상	-	-	-	-	-	-
30 자 동 차 및 트 레 일 러 제 조 업	1	9	-	-	-	-
1 ~ 4명	-	-	-	-	-	-
5 ~ 9명	1	9	-	-	-	-
10 ~ 19명	-	-	-	-	-	-
20 ~ 49명	-	-	-	-	-	-
50 ~ 99명	-	-	-	-	-	-
100 ~ 299명	-	-	-	-	-	-
300 ~ 499명	-	-	-	-	-	-
500 ~ 999명	-	-	-	-	-	-
1000명 이상	-	-	-	-	-	-
31 기 타 운 송 장 비 제 조 업	-	-	2	10	-	-
1 ~ 4명	-	-	1	1	-	-
5 ~ 9명	-	-	1	9	-	-
10 ~ 19명	-	-	-	-	-	-
20 ~ 49명	-	-	-	-	-	-
50 ~ 99명	-	-	-	-	-	-
100 ~ 299명	-	-	-	-	-	-
300 ~ 499명	-	-	-	-	-	-
500 ~ 999명	-	-	-	-	-	-
1000명 이상	-	-	-	-	-	-
32 가 구 제 조 업	-	-	-	-	-	-
1 ~ 4명	-	-	-	-	-	-
5 ~ 9명	-	-	-	-	-	-
10 ~ 19명	-	-	-	-	-	-
20 ~ 49명	-	-	-	-	-	-
50 ~ 99명	-	-	-	-	-	-
100 ~ 299명	-	-	-	-	-	-
300 ~ 499명	-	-	-	-	-	-

3. Number of Establishments, Workers by Industrial Divisions, Scale of Establishments & Provinces

Unit : In each, Person

영종동 Yeongjong-dong		용유동 Yongyu-dong		운서동 unseo-dong		산업분류 Industrial classification
사업체수 Estab.	종사자수 Workers	사업체수 Estab.	종사자수 Workers	사업체수 Estab.	종사자수 Workers	
-	-	-	-	-	-	29 기타 기계 및 장비 제조업
-	-	-	-	-	-	1 ~ 4 person
-	-	-	-	-	-	5 ~ 9 person
-	-	-	-	-	-	10 ~ 19 person
-	-	-	-	-	-	20 ~ 49 person
-	-	-	-	-	-	50 ~ 99 person
-	-	-	-	-	-	100 ~ 299 person
-	-	-	-	-	-	300 ~ 499 person
-	-	-	-	-	-	500 ~ 999 person
-	-	-	-	-	-	1000 person over
-	-	-	-	-	-	30 자동차 및 트레일러 제조업
-	-	-	-	-	-	1 ~ 4 person
-	-	-	-	-	-	5 ~ 9 person
-	-	-	-	-	-	10 ~ 19 person
-	-	-	-	-	-	20 ~ 49 person
-	-	-	-	-	-	50 ~ 99 person
-	-	-	-	-	-	100 ~ 299 person
-	-	-	-	-	-	300 ~ 499 person
-	-	-	-	-	-	500 ~ 999 person
-	-	-	-	-	-	1000 person over
-	-	-	-	-	-	31 기타 운송 장비 제조업
-	-	-	-	-	-	1 ~ 4 person
-	-	-	-	-	-	5 ~ 9 person
-	-	-	-	-	-	10 ~ 19 person
-	-	-	-	-	-	20 ~ 49 person
-	-	-	-	-	-	50 ~ 99 person
-	-	-	-	-	-	100 ~ 299 person
-	-	-	-	-	-	300 ~ 499 person
-	-	-	-	-	-	500 ~ 999 person
-	-	-	-	-	-	1000 person over
1	2	-	-	-	-	32 가구 제조업
1	2	-	-	-	-	1 ~ 4 person
-	-	-	-	-	-	5 ~ 9 person
-	-	-	-	-	-	10 ~ 19 person
-	-	-	-	-	-	20 ~ 49 person
-	-	-	-	-	-	50 ~ 99 person
-	-	-	-	-	-	100 ~ 299 person
-	-	-	-	-	-	300 ~ 499 person

3. 산업중분류, 종사자 규모및 읍면동별 사업체수, 종사자수

단위 : 개, 명

산업분류 Industrial classification		중구 Jung-gu		연안동 Yeonan-dong		신포동 Sinpo-dong	
		사업체수 Estab.	종사자수 Workers	사업체수 Estab.	종사자수 Workers	사업체수 Estab.	종사자수 Workers
33 기 타 제 품 제 조 업	500 ~ 999명	-	-	-	-	-	-
	1000명 이상	-	-	-	-	-	-
		33	78	4	8	8	27
	1 ~ 4명	30	54	4	8	7	18
	5 ~ 9명	3	24	-	-	1	9
	10 ~ 19명	-	-	-	-	-	-
	20 ~ 49명	-	-	-	-	-	-
	50 ~ 99명	-	-	-	-	-	-
	100 ~ 299명	-	-	-	-	-	-
	300 ~ 499명	-	-	-	-	-	-
	500 ~ 999명	-	-	-	-	-	-
	1000명 이상	-	-	-	-	-	-
D 전 기 , 가 스 , 증 기 및 수 도 사 업 (35 ~ 36)		8	182	-	-	-	-
	1 ~ 4명	2	6	-	-	-	-
	5 ~ 9명	2	14	-	-	-	-
	10 ~ 19명	1	16	-	-	-	-
	20 ~ 49명	1	25	-	-	-	-
	50 ~ 99명	2	121	-	-	-	-
	100 ~ 299명	-	-	-	-	-	-
	300 ~ 499명	-	-	-	-	-	-
	500 ~ 999명	-	-	-	-	-	-
	1000명 이상	-	-	-	-	-	-
35 전 기 , 가 스 , 증 기 및 공 기 조 절 공 급 업		8	182	-	-	-	-
	1 ~ 4명	2	6	-	-	-	-
	5 ~ 9명	2	14	-	-	-	-
	10 ~ 19명	1	16	-	-	-	-
	20 ~ 49명	1	25	-	-	-	-
	50 ~ 99명	2	121	-	-	-	-
	100 ~ 299명	-	-	-	-	-	-
	300 ~ 499명	-	-	-	-	-	-
	500 ~ 999명	-	-	-	-	-	-
	1000명 이상	-	-	-	-	-	-
36 수 도 사 업		-	-	-	-	-	-
	1 ~ 4명	-	-	-	-	-	-
	5 ~ 9명	-	-	-	-	-	-
	10 ~ 19명	-	-	-	-	-	-
	20 ~ 49명	-	-	-	-	-	-

3. Number of Establishments, Workers by Industrial Divisions, Scale of Establishments & Provinces

Unit : In each, Person

신흥동 Sinheung-dong		도원동 Dowon-dong		율목동 Yulmok-dong		산업분류 Industrial classification
사업체수 Estab.	종사자수 Workers	사업체수 Estab.	종사자수 Workers	사업체수 Estab.	종사자수 Workers	
-	-	-	-	-	-	500 ~ 999 person
-	-	-	-	-	-	1000 person over
2	3	1	3	2	2	33 기 타 제 품 제 조 업
2	3	1	3	2	2	1 ~ 4 person
-	-	-	-	-	-	5 ~ 9 person
-	-	-	-	-	-	10 ~ 19 person
-	-	-	-	-	-	20 ~ 49 person
-	-	-	-	-	-	50 ~ 99 person
-	-	-	-	-	-	100 ~ 299 person
-	-	-	-	-	-	300 ~ 499 person
-	-	-	-	-	-	500 ~ 999 person
-	-	-	-	-	-	1000 person over
3	87	-	-	-	-	D 전 기 , 가 스 , 증 기 및 수 도 사 업 (35 ~ 36)
1	2	-	-	-	-	1 ~ 4 person
-	-	-	-	-	-	5 ~ 9 person
1	16	-	-	-	-	10 ~ 19 person
-	-	-	-	-	-	20 ~ 49 person
1	69	-	-	-	-	50 ~ 99 person
-	-	-	-	-	-	100 ~ 299 person
-	-	-	-	-	-	300 ~ 499 person
-	-	-	-	-	-	500 ~ 999 person
-	-	-	-	-	-	1000 person over
3	87	-	-	-	-	35 전 기 , 가 스 , 증 기 및 공 기 조 절 공 급 업
1	2	-	-	-	-	1 ~ 4 person
-	-	-	-	-	-	5 ~ 9 person
1	16	-	-	-	-	10 ~ 19 person
-	-	-	-	-	-	20 ~ 49 person
1	69	-	-	-	-	50 ~ 99 person
-	-	-	-	-	-	100 ~ 299 person
-	-	-	-	-	-	300 ~ 499 person
-	-	-	-	-	-	500 ~ 999 person
-	-	-	-	-	-	1000 person over
-	-	-	-	-	-	36 수 도 사 업
-	-	-	-	-	-	1 ~ 4 person
-	-	-	-	-	-	5 ~ 9 person
-	-	-	-	-	-	10 ~ 19 person
-	-	-	-	-	-	20 ~ 49 person

3. 산업중분류, 종사자 규모및 읍면동별 사업체수, 종사자수

단위 : 개, 명

산업분류 Industrial classification		동인천동 Dongincheon-dong		북성동 Bukseong-dong		송월동 Songwol-dong	
		사업체수 Estab.	종사자수 Workers	사업체수 Estab.	종사자수 Workers	사업체수 Estab.	종사자수 Workers
33 기 타 제 품 제 조 업	500 ~ 999명	-	-	-	-	-	-
	1000명 이상	-	-	-	-	-	-
		9	12	-	-	2	11
	1 ~ 4명	9	12	-	-	1	2
	5 ~ 9명	-	-	-	-	1	9
	10 ~ 19명	-	-	-	-	-	-
	20 ~ 49명	-	-	-	-	-	-
	50 ~ 99명	-	-	-	-	-	-
	100 ~ 299명	-	-	-	-	-	-
	300 ~ 499명	-	-	-	-	-	-
	500 ~ 999명	-	-	-	-	-	-
	1000명 이상	-	-	-	-	-	-
D 전 기 , 가 스 , 증 기 및 수 도 사 업 (35 ~ 36)		-	-	-	-	-	-
	1 ~ 4명	-	-	-	-	-	-
	5 ~ 9명	-	-	-	-	-	-
	10 ~ 19명	-	-	-	-	-	-
	20 ~ 49명	-	-	-	-	-	-
	50 ~ 99명	-	-	-	-	-	-
	100 ~ 299명	-	-	-	-	-	-
	300 ~ 499명	-	-	-	-	-	-
	500 ~ 999명	-	-	-	-	-	-
	1000명 이상	-	-	-	-	-	-
35 전 기 , 가 스 , 증 기 및 공 기 조 절 공 급 업		-	-	-	-	-	-
	1 ~ 4명	-	-	-	-	-	-
	5 ~ 9명	-	-	-	-	-	-
	10 ~ 19명	-	-	-	-	-	-
	20 ~ 49명	-	-	-	-	-	-
	50 ~ 99명	-	-	-	-	-	-
	100 ~ 299명	-	-	-	-	-	-
	300 ~ 499명	-	-	-	-	-	-
	500 ~ 999명	-	-	-	-	-	-
	1000명 이상	-	-	-	-	-	-
36 수 도 사 업		-	-	-	-	-	-
	1 ~ 4명	-	-	-	-	-	-
	5 ~ 9명	-	-	-	-	-	-
	10 ~ 19명	-	-	-	-	-	-
	20 ~ 49명	-	-	-	-	-	-
		-	-	-	-	-	-

3. Number of Establishments, Workers by Industrial Divisions, Scale of Establishments & Provinces

Unit : In each, Person

영종동 Yeongjong-dong		용유동 Yongyu-dong		운서동 unseo-dong		산업분류 Industrial classification
사업체수 Estab.	종사자수 Workers	사업체수 Estab.	종사자수 Workers	사업체수 Estab.	종사자수 Workers	
-	-	-	-	-	-	500 ~ 999 person
-	-	-	-	-	-	1000 person over
3	5	1	1	1	6	33 기 타 제 품 제 조 업
3	5	1	1	-	-	1 ~ 4 person
-	-	-	-	1	6	5 ~ 9 person
-	-	-	-	-	-	10 ~ 19 person
-	-	-	-	-	-	20 ~ 49 person
-	-	-	-	-	-	50 ~ 99 person
-	-	-	-	-	-	100 ~ 299 person
-	-	-	-	-	-	300 ~ 499 person
-	-	-	-	-	-	500 ~ 999 person
-	-	-	-	-	-	1000 person over
1	25	-	-	4	70	D 전 기 , 가 스 , 증 기 및 수 도 사 업 (35 ~ 36)
-	-	-	-	1	4	1 ~ 4 person
-	-	-	-	2	14	5 ~ 9 person
-	-	-	-	-	-	10 ~ 19 person
1	25	-	-	-	-	20 ~ 49 person
-	-	-	-	1	52	50 ~ 99 person
-	-	-	-	-	-	100 ~ 299 person
-	-	-	-	-	-	300 ~ 499 person
-	-	-	-	-	-	500 ~ 999 person
-	-	-	-	-	-	1000 person over
1	25	-	-	4	70	35 전 기 , 가 스 , 증 기 및 공 기 조 절 공 급 업
-	-	-	-	1	4	1 ~ 4 person
-	-	-	-	2	14	5 ~ 9 person
-	-	-	-	-	-	10 ~ 19 person
1	25	-	-	-	-	20 ~ 49 person
-	-	-	-	1	52	50 ~ 99 person
-	-	-	-	-	-	100 ~ 299 person
-	-	-	-	-	-	300 ~ 499 person
-	-	-	-	-	-	500 ~ 999 person
-	-	-	-	-	-	1000 person over
-	-	-	-	-	-	36 수 도 사 업
-	-	-	-	-	-	1 ~ 4 person
-	-	-	-	-	-	5 ~ 9 person
-	-	-	-	-	-	10 ~ 19 person
-	-	-	-	-	-	20 ~ 49 person

3. 산업중분류, 종사자 규모및 읍면동별 사업체수, 종사자수

단위 : 개, 명

산업분류 Industrial classification	중구 Jung-gu		연안동 Yeonan-dong		신포동 Sinpo-dong	
	사업체수 Estab.	종사자수 Workers	사업체수 Estab.	종사자수 Workers	사업체수 Estab.	종사자수 Workers
50 ~ 99명	-	-	-	-	-	-
100 ~ 299명	-	-	-	-	-	-
300 ~ 499명	-	-	-	-	-	-
500 ~ 999명	-	-	-	-	-	-
1000명 이상	-	-	-	-	-	-
E 하수 · 폐기물 처리, 원료재생 및 환경복원업 (37 ~ 39)	39	382	11	74	2	8
1 ~ 4명	16	37	6	9	1	3
5 ~ 9명	9	63	2	13	1	5
10 ~ 19명	9	122	2	25	-	-
20 ~ 49명	5	160	1	27	-	-
50 ~ 99명	-	-	-	-	-	-
100 ~ 299명	-	-	-	-	-	-
300 ~ 499명	-	-	-	-	-	-
500 ~ 999명	-	-	-	-	-	-
1000명 이상	-	-	-	-	-	-
37 하수, 폐수 및 분뇨 처리업	5	59	-	-	-	-
1 ~ 4명	3	6	-	-	-	-
5 ~ 9명	-	-	-	-	-	-
10 ~ 19명	-	-	-	-	-	-
20 ~ 49명	2	53	-	-	-	-
50 ~ 99명	-	-	-	-	-	-
100 ~ 299명	-	-	-	-	-	-
300 ~ 499명	-	-	-	-	-	-
500 ~ 999명	-	-	-	-	-	-
1000명 이상	-	-	-	-	-	-
38 폐기물 수집운반, 처리 및 원료재생업	32	293	10	47	2	8
1 ~ 4명	12	28	6	9	1	3
5 ~ 9명	9	63	2	13	1	5
10 ~ 19명	9	122	2	25	-	-
20 ~ 49명	2	80	-	-	-	-
50 ~ 99명	-	-	-	-	-	-
100 ~ 299명	-	-	-	-	-	-
300 ~ 499명	-	-	-	-	-	-
500 ~ 999명	-	-	-	-	-	-
1000명 이상	-	-	-	-	-	-
39 환경정화 및 복원업	2	30	1	27	-	-
1 ~ 4명	1	3	-	-	-	-

3. Number of Establishments, Workers by Industrial Divisions, Scale of Establishments & Provinces

Unit : In each, Person

신흥동 Sinheung-dong		도원동 Dowon-dong		율목동 Yulmok-dong		산업분류 Industrial classification
사업체수 Estab.	종사자수 Workers	사업체수 Estab.	종사자수 Workers	사업체수 Estab.	종사자수 Workers	
-	-	-	-	-	-	50 ~ 99 person
-	-	-	-	-	-	100 ~ 299 person
-	-	-	-	-	-	300 ~ 499 person
-	-	-	-	-	-	500 ~ 999 person
-	-	-	-	-	-	1000 person over
20	209	-	-	1	13	E 하수·폐기물처리, 원료재생 및 환경복원업 (37 ~ 39)
7	22	-	-	-	-	1 ~ 4 person
6	45	-	-	-	-	5 ~ 9 person
5	72	-	-	1	13	10 ~ 19 person
2	70	-	-	-	-	20 ~ 49 person
-	-	-	-	-	-	50 ~ 99 person
-	-	-	-	-	-	100 ~ 299 person
-	-	-	-	-	-	300 ~ 499 person
-	-	-	-	-	-	500 ~ 999 person
-	-	-	-	-	-	1000 person over
2	33	-	-	-	37	37 하수, 폐수 및 분뇨처리업
1	3	-	-	-	-	1 ~ 4 person
-	-	-	-	-	-	5 ~ 9 person
-	-	-	-	-	-	10 ~ 19 person
1	30	-	-	-	-	20 ~ 49 person
-	-	-	-	-	-	50 ~ 99 person
-	-	-	-	-	-	100 ~ 299 person
-	-	-	-	-	-	300 ~ 499 person
-	-	-	-	-	-	500 ~ 999 person
-	-	-	-	-	-	1000 person over
17	173	-	-	1	13	38 폐기물수집운반, 처리 및 원료재생업
5	16	-	-	-	-	1 ~ 4 person
6	45	-	-	-	-	5 ~ 9 person
5	72	-	-	1	13	10 ~ 19 person
1	40	-	-	-	-	20 ~ 49 person
-	-	-	-	-	-	50 ~ 99 person
-	-	-	-	-	-	100 ~ 299 person
-	-	-	-	-	-	300 ~ 499 person
-	-	-	-	-	-	500 ~ 999 person
-	-	-	-	-	-	1000 person over
1	3	-	-	-	39	39 환경정화 및 복원업
1	3	-	-	-	-	1 ~ 4 person

3. 산업중분류, 종사자 규모 및 읍면동별 사업체수, 종사자수

단위 : 개, 명

산업분류 Industrial classification	동인천동 Dongincheon-dong		북성동 Bukseong-dong		송월동 Songwol-dong	
	사업체수 Estab.	종사자수 Workers	사업체수 Estab.	종사자수 Workers	사업체수 Estab.	종사자수 Workers
50 ~ 99명	-	-	-	-	-	-
100 ~ 299명	-	-	-	-	-	-
300 ~ 499명	-	-	-	-	-	-
500 ~ 999명	-	-	-	-	-	-
1000명 이상	-	-	-	-	-	-
E 하수 · 폐기물 처리, 원료재생 및 환경복원업 (37 ~ 39)	-	-	-	-	2	3
1 ~ 4명	-	-	-	-	2	3
5 ~ 9명	-	-	-	-	-	-
10 ~ 19명	-	-	-	-	-	-
20 ~ 49명	-	-	-	-	-	-
50 ~ 99명	-	-	-	-	-	-
100 ~ 299명	-	-	-	-	-	-
300 ~ 499명	-	-	-	-	-	-
500 ~ 999명	-	-	-	-	-	-
1000명 이상	-	-	-	-	-	-
37 하수, 폐수 및 분뇨 처리업	-	-	-	-	2	3
1 ~ 4명	-	-	-	-	2	3
5 ~ 9명	-	-	-	-	-	-
10 ~ 19명	-	-	-	-	-	-
20 ~ 49명	-	-	-	-	-	-
50 ~ 99명	-	-	-	-	-	-
100 ~ 299명	-	-	-	-	-	-
300 ~ 499명	-	-	-	-	-	-
500 ~ 999명	-	-	-	-	-	-
1000명 이상	-	-	-	-	-	-
38 폐기물 수집운반, 처리 및 원료재생업	-	-	-	-	-	-
1 ~ 4명	-	-	-	-	-	-
5 ~ 9명	-	-	-	-	-	-
10 ~ 19명	-	-	-	-	-	-
20 ~ 49명	-	-	-	-	-	-
50 ~ 99명	-	-	-	-	-	-
100 ~ 299명	-	-	-	-	-	-
300 ~ 499명	-	-	-	-	-	-
500 ~ 999명	-	-	-	-	-	-
1000명 이상	-	-	-	-	-	-
39 환경정화 및 복원업	-	-	-	-	-	-
1 ~ 4명	-	-	-	-	-	-

3. Number of Establishments, Workers by Industrial Divisions, Scale of Establishments & Provinces

Unit : In each, Person

영종동 Yeongjong-dong		용유동 Yongyu-dong		운서동 unseo-dong		산업분류 Industrial classification
사업체수 Estab.	종사자수 Workers	사업체수 Estab.	종사자수 Workers	사업체수 Estab.	종사자수 Workers	
-	-	-	-	-	-	50 ~ 99 person
-	-	-	-	-	-	100 ~ 299 person
-	-	-	-	-	-	300 ~ 499 person
-	-	-	-	-	-	500 ~ 999 person
-	-	-	-	-	-	1000 person over
1	23	-	-	2	52	E 하수·폐기물처리, 원료재생 및 환경복원업 (37 ~ 39)
-	-	-	-	-	-	1 ~ 4 person
-	-	-	-	-	-	5 ~ 9 person
-	-	-	-	1	12	10 ~ 19 person
1	23	-	-	1	40	20 ~ 49 person
-	-	-	-	-	-	50 ~ 99 person
-	-	-	-	-	-	100 ~ 299 person
-	-	-	-	-	-	300 ~ 499 person
-	-	-	-	-	-	500 ~ 999 person
-	-	-	-	-	-	1000 person over
1	23	-	-	-	37	37 하수, 폐수 및 분뇨처리업
-	-	-	-	-	-	1 ~ 4 person
-	-	-	-	-	-	5 ~ 9 person
-	-	-	-	-	-	10 ~ 19 person
1	23	-	-	-	-	20 ~ 49 person
-	-	-	-	-	-	50 ~ 99 person
-	-	-	-	-	-	100 ~ 299 person
-	-	-	-	-	-	300 ~ 499 person
-	-	-	-	-	-	500 ~ 999 person
-	-	-	-	-	-	1000 person over
-	-	-	-	2	52	38 폐기물수집운반, 처리 및 원료재생업
-	-	-	-	-	-	1 ~ 4 person
-	-	-	-	-	-	5 ~ 9 person
-	-	-	-	1	12	10 ~ 19 person
-	-	-	-	1	40	20 ~ 49 person
-	-	-	-	-	-	50 ~ 99 person
-	-	-	-	-	-	100 ~ 299 person
-	-	-	-	-	-	300 ~ 499 person
-	-	-	-	-	-	500 ~ 999 person
-	-	-	-	-	-	1000 person over
-	-	-	-	-	39	39 환경정화 및 복원업
-	-	-	-	-	-	1 ~ 4 person

3. 산업중분류, 종사자 규모및 읍면동별 사업체수, 종사자수

단위 : 개, 명

산업분류 Industrial classification		중구 Jung-gu		연안동 Yeonan-dong		신포동 Sinpo-dong	
		사업체수 Estab.	종사자수 Workers	사업체수 Estab.	종사자수 Workers	사업체수 Estab.	종사자수 Workers
	5 ~ 9명	-	-	-	-	-	-
	10 ~ 19명	-	-	-	-	-	-
	20 ~ 49명	1	27	1	27	-	-
	50 ~ 99명	-	-	-	-	-	-
	100 ~ 299명	-	-	-	-	-	-
	300 ~ 499명	-	-	-	-	-	-
	500 ~ 999명	-	-	-	-	-	-
	1000명 이상	-	-	-	-	-	-
F	건설업 (41 ~ 42)	214	1 132	19	101	33	94
	1 ~ 4명	162	311	13	30	29	69
	5 ~ 9명	31	198	4	25	4	25
	10 ~ 19명	11	154	-	-	-	-
	20 ~ 49명	7	190	2	46	-	-
	50 ~ 99명	2	126	-	-	-	-
	100 ~ 299명	1	153	-	-	-	-
	300 ~ 499명	-	-	-	-	-	-
	500 ~ 999명	-	-	-	-	-	-
	1000명 이상	-	-	-	-	-	-
41	종합건설업	38	310	4	33	6	17
	1 ~ 4명	26	59	3	7	6	17
	5 ~ 9명	4	26	-	-	-	-
	10 ~ 19명	4	50	-	-	-	-
	20 ~ 49명	2	49	1	26	-	-
	50 ~ 99명	2	126	-	-	-	-
	100 ~ 299명	-	-	-	-	-	-
	300 ~ 499명	-	-	-	-	-	-
	500 ~ 999명	-	-	-	-	-	-
	1000명 이상	-	-	-	-	-	-
42	전문직별공사업	176	822	15	68	27	77
	1 ~ 4명	136	252	10	23	23	52
	5 ~ 9명	27	172	4	25	4	25
	10 ~ 19명	7	104	-	-	-	-
	20 ~ 49명	5	141	1	20	-	-
	50 ~ 99명	-	-	-	-	-	-
	100 ~ 299명	1	153	-	-	-	-
	300 ~ 499명	-	-	-	-	-	-
	500 ~ 999명	-	-	-	-	-	-

3. Number of Establishments, Workers by Industrial Divisions, Scale of Establishments & Provinces

Unit : In each, Person

신흥동 Sinheung-dong		도원동 Dowon-dong		율목동 Yulmok-dong							산업분류 Industrial classification
사업체수 Estab.	종사자수 Workers	사업체수 Estab.	종사자수 Workers	사업체수 Estab.	종사자수 Workers						
-	-	-	-	-	-	-					5 ~ 9 person
-	-	-	-	-	-	-					10 ~ 19 person
-	-	-	-	-	-	-					20 ~ 49 person
-	-	-	-	-	-	-					50 ~ 99 person
-	-	-	-	-	-	-					100 ~ 299 person
-	-	-	-	-	-	-					300 ~ 499 person
-	-	-	-	-	-	-					500 ~ 999 person
-	-	-	-	-	-	-					1000 person over
35	192	11	20	5	10	F	건	설	업	(41 ~ 42)	
23	49	9	10	5	10						1 ~ 4 person
7	52	2	10	-	-						5 ~ 9 person
3	42	-	-	-	-						10 ~ 19 person
2	49	-	-	-	-						20 ~ 49 person
-	-	-	-	-	-						50 ~ 99 person
-	-	-	-	-	-						100 ~ 299 person
-	-	-	-	-	-						300 ~ 499 person
-	-	-	-	-	-						500 ~ 999 person
-	-	-	-	-	-						1000 person over
3	11	-	-	-	-	41	총	합	건	설	업
2	5	-	-	-	-						1 ~ 4 person
1	6	-	-	-	-						5 ~ 9 person
-	-	-	-	-	-						10 ~ 19 person
-	-	-	-	-	-						20 ~ 49 person
-	-	-	-	-	-						50 ~ 99 person
-	-	-	-	-	-						100 ~ 299 person
-	-	-	-	-	-						300 ~ 499 person
-	-	-	-	-	-						500 ~ 999 person
-	-	-	-	-	-						1000 person over
32	181	11	20	5	10	42	전	문	직	별	공
21	44	9	10	5	10						1 ~ 4 person
6	46	2	10	-	-						5 ~ 9 person
3	42	-	-	-	-						10 ~ 19 person
2	49	-	-	-	-						20 ~ 49 person
-	-	-	-	-	-						50 ~ 99 person
-	-	-	-	-	-						100 ~ 299 person
-	-	-	-	-	-						300 ~ 499 person
-	-	-	-	-	-						500 ~ 999 person

3. 산업중분류, 종사자 규모및 읍면동별 사업체수, 종사자수

단위 : 개, 명

산업분류 Industrial classification		동인천동 Dongincheon-dong		북성동 Bukseong-dong		송월동 Songwol-dong	
		사업체수 Estab.	종사자수 Workers	사업체수 Estab.	종사자수 Workers	사업체수 Estab.	종사자수 Workers
	5 ~ 9명	-	-	-	-	-	-
	10 ~ 19명	-	-	-	-	-	-
	20 ~ 49명	-	-	-	-	-	-
	50 ~ 99명	-	-	-	-	-	-
	100 ~ 299명	-	-	-	-	-	-
	300 ~ 499명	-	-	-	-	-	-
	500 ~ 999명	-	-	-	-	-	-
	1000명 이상	-	-	-	-	-	-
F	건 설 업 (41 ~ 42)	24	58	8	77	6	6
	1 ~ 4명	19	30	4	8	6	6
	5 ~ 9명	5	28	-	-	-	-
	10 ~ 19명	-	-	3	45	-	-
	20 ~ 49명	-	-	1	24	-	-
	50 ~ 99명	-	-	-	-	-	-
	100 ~ 299명	-	-	-	-	-	-
	300 ~ 499명	-	-	-	-	-	-
	500 ~ 999명	-	-	-	-	-	-
	1000명 이상	-	-	-	-	-	-
41	총 합 건 설 업	4	10	1	10	-	-
	1 ~ 4명	3	5	-	-	-	-
	5 ~ 9명	1	5	-	-	-	-
	10 ~ 19명	-	-	1	10	-	-
	20 ~ 49명	-	-	-	-	-	-
	50 ~ 99명	-	-	-	-	-	-
	100 ~ 299명	-	-	-	-	-	-
	300 ~ 499명	-	-	-	-	-	-
	500 ~ 999명	-	-	-	-	-	-
	1000명 이상	-	-	-	-	-	-
42	전 문 직 별 공 사 업	20	48	7	67	6	6
	1 ~ 4명	16	25	4	8	6	6
	5 ~ 9명	4	23	-	-	-	-
	10 ~ 19명	-	-	2	35	-	-
	20 ~ 49명	-	-	1	24	-	-
	50 ~ 99명	-	-	-	-	-	-
	100 ~ 299명	-	-	-	-	-	-
	300 ~ 499명	-	-	-	-	-	-
	500 ~ 999명	-	-	-	-	-	-

3. Number of Establishments, Workers by Industrial Divisions, Scale of Establishments & Provinces

Unit : In each, Person

영종동 Yeongjong-dong		용유동 Yongyu-dong		운서동 unseo-dong		산업분류 Industrial classification
사업체수 Estab.	종사자수 Workers	사업체수 Estab.	종사자수 Workers	사업체수 Estab.	종사자수 Workers	
-	-	-	-	-	-	5 ~ 9 person
-	-	-	-	-	-	10 ~ 19 person
-	-	-	-	-	-	20 ~ 49 person
-	-	-	-	-	-	50 ~ 99 person
-	-	-	-	-	-	100 ~ 299 person
-	-	-	-	-	-	300 ~ 499 person
-	-	-	-	-	-	500 ~ 999 person
-	-	-	-	-	-	1000 person over
44	141	14	44	15	389	F 건물 설 업 (41 ~ 42)
37	68	11	20	6	11	1 ~ 4 person
3	19	2	11	4	28	5 ~ 9 person
4	54	1	13	-	-	10 ~ 19 person
-	-	-	-	2	71	20 ~ 49 person
-	-	-	-	2	126	50 ~ 99 person
-	-	-	-	1	153	100 ~ 299 person
-	-	-	-	-	-	300 ~ 499 person
-	-	-	-	-	-	500 ~ 999 person
-	-	-	-	-	-	1000 person over
11	47	4	18	5	164	41 총 합 건물 설 업
9	20	3	5	-	-	1 ~ 4 person
-	-	-	-	2	15	5 ~ 9 person
2	27	1	13	-	-	10 ~ 19 person
-	-	-	-	1	23	20 ~ 49 person
-	-	-	-	2	126	50 ~ 99 person
-	-	-	-	-	-	100 ~ 299 person
-	-	-	-	-	-	300 ~ 499 person
-	-	-	-	-	-	500 ~ 999 person
-	-	-	-	-	-	1000 person over
33	94	10	26	10	225	42 전문직 별 공사 업
28	48	8	15	6	11	1 ~ 4 person
3	19	2	11	2	13	5 ~ 9 person
2	27	-	-	-	-	10 ~ 19 person
-	-	-	-	1	48	20 ~ 49 person
-	-	-	-	-	-	50 ~ 99 person
-	-	-	-	1	153	100 ~ 299 person
-	-	-	-	-	-	300 ~ 499 person
-	-	-	-	-	-	500 ~ 999 person

3. 산업중분류, 종사자 규모및 읍면동별 사업체수, 종사자수

단위 : 개, 명

산업분류 Industrial classification		중구 Jung-gu		연안동 Yeonan-dong		신포동 Sinpo-dong	
		사업체수 Estab.	종사자수 Workers	사업체수 Estab.	종사자수 Workers	사업체수 Estab.	종사자수 Workers
1000명 이상		-	-	-	-	-	-
G	도매 및 소매업 (45~47)	3 379	10 267	992	2 918	555	1 756
	1 ~ 4명	2 970	5 157	843	1 412	504	913
	5 ~ 9명	259	1 589	106	645	27	171
	10 ~ 19명	97	1 306	28	370	15	193
	20 ~ 49명	40	1 084	13	351	7	207
	50 ~ 99명	9	613	2	140	1	83
	100 ~ 299명	4	518	-	-	1	189
	300 ~ 499명	-	-	-	-	-	-
	500 ~ 999명	-	-	-	-	-	-
	1000명 이상	-	-	-	-	-	-
45	자동차 및 부품 판매업	95	431	10	78	6	27
	1 ~ 4명	72	149	9	20	5	11
	5 ~ 9명	14	84	-	-	-	-
	10 ~ 19명	6	81	-	-	1	16
	20 ~ 49명	2	59	-	-	-	-
	50 ~ 99명	1	58	1	58	-	-
	100 ~ 299명	-	-	-	-	-	-
	300 ~ 499명	-	-	-	-	-	-
	500 ~ 999명	-	-	-	-	-	-
	1000명 이상	-	-	-	-	-	-
46	도매 및 상품 중개업	1 151	4 166	575	2 042	145	592
	1 ~ 4명	917	1 772	448	828	112	256
	5 ~ 9명	156	961	90	552	19	118
	10 ~ 19명	54	717	25	332	11	133
	20 ~ 49명	23	617	12	330	3	85
	50 ~ 99명	1	99	-	-	-	-
	100 ~ 299명	-	-	-	-	-	-
	300 ~ 499명	-	-	-	-	-	-
	500 ~ 999명	-	-	-	-	-	-
	1000명 이상	-	-	-	-	-	-
47	소매업 ; 자동차 제외	2 133	5 670	407	798	404	1 137
	1 ~ 4명	1 981	3 236	386	564	387	646
	5 ~ 9명	89	544	16	93	8	53
	10 ~ 19명	37	508	3	38	3	44
	20 ~ 49명	15	408	1	21	4	122
	50 ~ 99명	7	456	1	82	1	83

3. Number of Establishments, Workers by Industrial Divisions, Scale of Establishments & Provinces

Unit : In each, Person

신흥동 Sinheung-dong		도원동 Dowon-dong		율목동 Yulmok-dong		산업분류 Industrial classification
사업체수 Estab.	종사자수 Workers	사업체수 Estab.	종사자수 Workers	사업체수 Estab.	종사자수 Workers	
-	-	-	-	-	-	1000 person over
479	1 631	61	128	39	64	G 도 매 및 소 매 업 (45-47)
392	688	56	87	38	59	1 ~ 4 person
52	323	3	19	1	5	5 ~ 9 person
25	355	2	22	-	-	10 ~ 19 person
10	265	-	-	-	-	20 ~ 49 person
-	-	-	-	-	-	50 ~ 99 person
-	-	-	-	-	-	100 ~ 299 person
-	-	-	-	-	-	300 ~ 499 person
-	-	-	-	-	-	500 ~ 999 person
-	-	-	-	-	-	1000 person over
62	299	1	1	2	3	45 자 동 차 및 부 품 관 매 업
41	91	1	1	2	3	1 ~ 4 person
14	84	-	-	-	-	5 ~ 9 person
5	65	-	-	-	-	10 ~ 19 person
2	59	-	-	-	-	20 ~ 49 person
-	-	-	-	-	-	50 ~ 99 person
-	-	-	-	-	-	100 ~ 299 person
-	-	-	-	-	-	300 ~ 499 person
-	-	-	-	-	-	500 ~ 999 person
-	-	-	-	-	-	1000 person over
229	835	17	51	5	11	46 도 매 및 상 품 중 개 업
184	348	14	22	4	6	1 ~ 4 person
28	178	1	7	1	5	5 ~ 9 person
11	160	2	22	-	-	10 ~ 19 person
6	149	-	-	-	-	20 ~ 49 person
-	-	-	-	-	-	50 ~ 99 person
-	-	-	-	-	-	100 ~ 299 person
-	-	-	-	-	-	300 ~ 499 person
-	-	-	-	-	-	500 ~ 999 person
-	-	-	-	-	-	1000 person over
188	497	43	76	32	50	47 소 매 업 ; 자 동 차 제 외
167	249	41	64	32	50	1 ~ 4 person
10	61	2	12	-	-	5 ~ 9 person
9	130	-	-	-	-	10 ~ 19 person
2	57	-	-	-	-	20 ~ 49 person
-	-	-	-	-	-	50 ~ 99 person

3. 산업중분류, 종사자 규모및 읍면동별 사업체수, 종사자수

단위 : 개, 명

산업분류 Industrial classification		동인천동 Dongincheon-dong		북성동 Bukseong-dong		송월동 Songwol-dong	
		사업체수 Estab.	종사자수 Workers	사업체수 Estab.	종사자수 Workers	사업체수 Estab.	종사자수 Workers
	1000명 이상	-	-	-	-	-	-
G	도매 및 소매업 (45~47)	594	1 169	110	298	40	68
	1 ~ 4명	565	921	108	190	40	68
	5 ~ 9명	23	136	1	9	-	-
	10 ~ 19명	4	56	-	-	-	-
	20 ~ 49명	2	56	-	-	-	-
	50 ~ 99명	-	-	1	99	-	-
	100 ~ 299명	-	-	-	-	-	-
	300 ~ 499명	-	-	-	-	-	-
	500 ~ 999명	-	-	-	-	-	-
	1000명 이상	-	-	-	-	-	-
45	자동차 및 부품 판매업	1	2	3	6	-	-
	1 ~ 4명	1	2	3	6	-	-
	5 ~ 9명	-	-	-	-	-	-
	10 ~ 19명	-	-	-	-	-	-
	20 ~ 49명	-	-	-	-	-	-
	50 ~ 99명	-	-	-	-	-	-
	100 ~ 299명	-	-	-	-	-	-
	300 ~ 499명	-	-	-	-	-	-
	500 ~ 999명	-	-	-	-	-	-
	1000명 이상	-	-	-	-	-	-
46	도매 및 상품 중개업	55	134	20	148	8	14
	1 ~ 4명	49	87	18	40	8	14
	5 ~ 9명	4	20	1	9	-	-
	10 ~ 19명	2	27	-	-	-	-
	20 ~ 49명	-	-	-	-	-	-
	50 ~ 99명	-	-	1	99	-	-
	100 ~ 299명	-	-	-	-	-	-
	300 ~ 499명	-	-	-	-	-	-
	500 ~ 999명	-	-	-	-	-	-
	1000명 이상	-	-	-	-	-	-
47	소매업 ; 자동차 제외	538	1 033	87	144	32	54
	1 ~ 4명	515	832	87	144	32	54
	5 ~ 9명	19	116	-	-	-	-
	10 ~ 19명	2	29	-	-	-	-
	20 ~ 49명	2	56	-	-	-	-
	50 ~ 99명	-	-	-	-	-	-

3. Number of Establishments, Workers by Industrial Divisions, Scale of Establishments & Provinces

Unit : In each, Person

영종동 Yeongjong-dong		용유동 Yongyu-dong		운서동 unseo-dong		산업분류 Industrial classification
사업체수 Estab.	종사자수 Workers	사업체수 Estab.	종사자수 Workers	사업체수 Estab.	종사자수 Workers	
-	-	-	-	-	-	1000 person over
176	655	131	292	202	1 288	G 도 매 및 소 매 업 (45-47)
150	263	122	205	152	351	1 ~ 4 person
15	89	7	41	24	151	5 ~ 9 person
6	68	1	16	16	226	10 ~ 19 person
2	49	1	30	5	126	20 ~ 49 person
3	186	-	-	2	105	50 ~ 99 person
-	-	-	-	3	329	100 ~ 299 person
-	-	-	-	-	-	300 ~ 499 person
-	-	-	-	-	-	500 ~ 999 person
-	-	-	-	-	-	1000 person over
7	10	2	2	1	3 45	자 동 차 및 부 품 관 매 업
7	10	2	2	1	3	1 ~ 4 person
-	-	-	-	-	-	5 ~ 9 person
-	-	-	-	-	-	10 ~ 19 person
-	-	-	-	-	-	20 ~ 49 person
-	-	-	-	-	-	50 ~ 99 person
-	-	-	-	-	-	100 ~ 299 person
-	-	-	-	-	-	300 ~ 499 person
-	-	-	-	-	-	500 ~ 999 person
-	-	-	-	-	-	1000 person over
48	120	22	97	27	122 46	도 매 및 상 품 중 개 업
40	76	18	37	22	58	1 ~ 4 person
8	44	2	14	2	14	5 ~ 9 person
-	-	1	16	2	27	10 ~ 19 person
-	-	1	30	1	23	20 ~ 49 person
-	-	-	-	-	-	50 ~ 99 person
-	-	-	-	-	-	100 ~ 299 person
-	-	-	-	-	-	300 ~ 499 person
-	-	-	-	-	-	500 ~ 999 person
-	-	-	-	-	-	1000 person over
121	525	107	193	174	1 163 47	소 매 업 ; 자 동 차 제 외
103	177	102	166	129	290	1 ~ 4 person
7	45	5	27	22	137	5 ~ 9 person
6	68	-	-	14	199	10 ~ 19 person
2	49	-	-	4	103	20 ~ 49 person
3	186	-	-	2	105	50 ~ 99 person

3. 산업중분류, 종사자 규모및 읍면동별 사업체수, 종사자수

단위 : 개, 명

산업분류 Industrial classification		중구 Jung-gu		연안동 Yeonan-dong		신포동 Sinpo-dong	
		사업체수 Estab.	종사자수 Workers	사업체수 Estab.	종사자수 Workers	사업체수 Estab.	종사자수 Workers
	100 ~ 299명	4	518	-	-	1	189
	300 ~ 499명	-	-	-	-	-	-
	500 ~ 999명	-	-	-	-	-	-
	1000명 이상	-	-	-	-	-	-
H	운수업 (49~52)	2 315	25 790	396	3 833	233	2 129
	1 ~ 4명	1 538	2 541	250	418	132	292
	5 ~ 9명	415	2 737	64	427	67	427
	10 ~ 19명	190	2 492	39	505	23	285
	20 ~ 49명	104	3 194	27	806	6	195
	50 ~ 99명	38	2 606	11	771	2	194
	100 ~ 299명	19	3 312	4	529	2	351
	300 ~ 499명	5	2 120	1	377	1	385
	500 ~ 999명	3	1 764	-	-	-	-
	1000명 이상	3	5 024	-	-	-	-
49	육상운송 및 파이프라인 운송업	1 039	5 432	123	690	48	251
	1 ~ 4명	898	1 094	101	134	41	56
	5 ~ 9명	66	439	14	98	4	24
	10 ~ 19명	33	463	4	42	1	10
	20 ~ 49명	24	764	1	35	1	26
	50 ~ 99명	7	434	-	-	-	-
	100 ~ 299명	10	1 715	3	381	1	135
	300 ~ 499명	-	-	-	-	-	-
	500 ~ 999명	1	523	-	-	-	-
	1000명 이상	-	-	-	-	-	-
50	수상운송업	153	885	90	472	11	81
	1 ~ 4명	107	162	67	108	4	8
	5 ~ 9명	15	96	6	36	3	22
	10 ~ 19명	19	255	12	164	3	30
	20 ~ 49명	11	320	4	112	1	21
	50 ~ 99명	1	52	1	52	-	-
	100 ~ 299명	-	-	-	-	-	-
	300 ~ 499명	-	-	-	-	-	-
	500 ~ 999명	-	-	-	-	-	-
	1000명 이상	-	-	-	-	-	-
51	항공운송업	38	1 666	-	-	-	-
	1 ~ 4명	6	15	-	-	-	-
	5 ~ 9명	13	86	-	-	-	-

3. Number of Establishments, Workers by Industrial Divisions, Scale of Establishments & Provinces

Unit : In each, Person

신흥동 Sinheung-dong		도원동 Dowon-dong		율목동 Yulmok-dong		산업분류 Industrial classification
사업체수 Estab.	종사자수 Workers	사업체수 Estab.	종사자수 Workers	사업체수 Estab.	종사자수 Workers	
-	-	-	-	-	-	100 ~ 299 person
-	-	-	-	-	-	300 ~ 499 person
-	-	-	-	-	-	500 ~ 999 person
-	-	-	-	-	-	1000 person over
562	4 775	69	79	40	61	H 운 수 업 (49~52)
380	666	68	68	39	42	1 ~ 4 person
100	664	-	-	-	-	5 ~ 9 person
42	570	1	11	1	19	10 ~ 19 person
29	878	-	-	-	-	20 ~ 49 person
4	274	-	-	-	-	50 ~ 99 person
6	1 200	-	-	-	-	100 ~ 299 person
-	-	-	-	-	-	300 ~ 499 person
1	523	-	-	-	-	500 ~ 999 person
-	-	-	-	-	-	1000 person over
228	2 154	69	79	36	36	49 육 상 운 승 및 파 이 프 라 인 운 승 업
189	266	68	68	36	36	1 ~ 4 person
19	129	-	-	-	-	5 ~ 9 person
8	121	1	11	-	-	10 ~ 19 person
6	179	-	-	-	-	20 ~ 49 person
1	83	-	-	-	-	50 ~ 99 person
4	853	-	-	-	-	100 ~ 299 person
-	-	-	-	-	-	300 ~ 499 person
1	523	-	-	-	-	500 ~ 999 person
-	-	-	-	-	-	1000 person over
46	290	-	-	-	-	50 수 상 운 승 업
34	43	-	-	-	-	1 ~ 4 person
4	27	-	-	-	-	5 ~ 9 person
2	33	-	-	-	-	10 ~ 19 person
6	187	-	-	-	-	20 ~ 49 person
-	-	-	-	-	-	50 ~ 99 person
-	-	-	-	-	-	100 ~ 299 person
-	-	-	-	-	-	300 ~ 499 person
-	-	-	-	-	-	500 ~ 999 person
-	-	-	-	-	-	1000 person over
-	-	-	-	-	-	51 항 공 운 승 업
-	-	-	-	-	-	1 ~ 4 person
-	-	-	-	-	-	5 ~ 9 person

3. 산업중분류, 종사자 규모 및 읍면동별 사업체수, 종사자수

단위 : 개, 명

산업분류 Industrial classification		동인천동 Dongincheon-dong		북성동 Bukseong-dong		송월동 Songwol-dong	
		사업체수 Estab.	종사자수 Workers	사업체수 Estab.	종사자수 Workers	사업체수 Estab.	종사자수 Workers
	100 ~ 299명	-	-	-	-	-	-
	300 ~ 499명	-	-	-	-	-	-
	500 ~ 999명	-	-	-	-	-	-
	1000명 이상	-	-	-	-	-	-
H	운수업 (49~52)	50	80	68	436	61	65
	1 ~ 4명	48	54	55	80	60	60
	5 ~ 9명	1	7	3	27	1	5
	10 ~ 19명	1	19	5	66	-	-
	20 ~ 49명	-	-	3	113	-	-
	50 ~ 99명	-	-	2	150	-	-
	100 ~ 299명	-	-	-	-	-	-
	300 ~ 499명	-	-	-	-	-	-
	500 ~ 999명	-	-	-	-	-	-
	1000명 이상	-	-	-	-	-	-
49	육상운송 및 파이프라인 운송업	37	55	40	83	61	65
	1 ~ 4명	36	36	39	41	60	60
	5 ~ 9명	-	-	-	-	1	5
	10 ~ 19명	1	19	-	-	-	-
	20 ~ 49명	-	-	1	42	-	-
	50 ~ 99명	-	-	-	-	-	-
	100 ~ 299명	-	-	-	-	-	-
	300 ~ 499명	-	-	-	-	-	-
	500 ~ 999명	-	-	-	-	-	-
	1000명 이상	-	-	-	-	-	-
50	수상운송업	1	1	2	28	-	-
	1 ~ 4명	1	1	-	-	-	-
	5 ~ 9명	-	-	-	-	-	-
	10 ~ 19명	-	-	2	28	-	-
	20 ~ 49명	-	-	-	-	-	-
	50 ~ 99명	-	-	-	-	-	-
	100 ~ 299명	-	-	-	-	-	-
	300 ~ 499명	-	-	-	-	-	-
	500 ~ 999명	-	-	-	-	-	-
	1000명 이상	-	-	-	-	-	-
51	항공운송업	-	-	-	-	-	-
	1 ~ 4명	-	-	-	-	-	-
	5 ~ 9명	-	-	-	-	-	-

3. Number of Establishments, Workers by Industrial Divisions, Scale of Establishments & Provinces

Unit : In each, Person

영종동 Yeongjong-dong		용유동 Yongyu-dong		운서동 unseo-dong		산업분류 Industrial classification
사업체수 Estab.	종사자수 Workers	사업체수 Estab.	종사자수 Workers	사업체수 Estab.	종사자수 Workers	
-	-	-	-	3	329	100 ~ 299 person
-	-	-	-	-	-	300 ~ 499 person
-	-	-	-	-	-	500 ~ 999 person
-	-	-	-	-	-	1000 person over
133	256	36	47	667	14 029	H 운 수 업 (49~52)
127	138	36	47	343	676	1 ~ 4 person
3	19	-	-	176	1 161	5 ~ 9 person
1	17	-	-	77	1 000	10 ~ 19 person
2	82	-	-	37	1 120	20 ~ 49 person
-	-	-	-	19	1 217	50 ~ 99 person
-	-	-	-	7	1 232	100 ~ 299 person
-	-	-	-	3	1 358	300 ~ 499 person
-	-	-	-	2	1 241	500 ~ 999 person
-	-	-	-	3	5 024	1000 person over
126	181	29	29	242	1 809	49 육 상 운 승 및 파 이 프 라 인 운 승 업
124	131	29	29	175	237	1 ~ 4 person
-	-	-	-	28	183	5 ~ 9 person
1	17	-	-	17	243	10 ~ 19 person
1	33	-	-	14	449	20 ~ 49 person
-	-	-	-	6	351	50 ~ 99 person
-	-	-	-	2	346	100 ~ 299 person
-	-	-	-	-	-	300 ~ 499 person
-	-	-	-	-	-	500 ~ 999 person
-	-	-	-	-	-	1000 person over
-	-	1	2	2	11 50	수 상 운 승 업
-	-	1	2	-	-	1 ~ 4 person
-	-	-	-	2	11	5 ~ 9 person
-	-	-	-	-	-	10 ~ 19 person
-	-	-	-	-	-	20 ~ 49 person
-	-	-	-	-	-	50 ~ 99 person
-	-	-	-	-	-	100 ~ 299 person
-	-	-	-	-	-	300 ~ 499 person
-	-	-	-	-	-	500 ~ 999 person
-	-	-	-	-	-	1000 person over
-	-	-	-	38	1 666	51 항 공 운 승 업
-	-	-	-	6	15	1 ~ 4 person
-	-	-	-	13	86	5 ~ 9 person

3. 산업중분류, 종사자 규모및 읍면동별 사업체수, 종사자수

단위 : 개, 명

산업분류 Industrial classification		중구 Jung-gu		연안동 Yeonan-dong		신포동 Sinpo-dong	
		사업체수 Estab.	종사자수 Workers	사업체수 Estab.	종사자수 Workers	사업체수 Estab.	종사자수 Workers
	10 ~ 19명	10	126	-	-	-	-
	20 ~ 49명	5	142	-	-	-	-
	50 ~ 99명	1	57	-	-	-	-
	100 ~ 299명	1	203	-	-	-	-
	300 ~ 499명	1	426	-	-	-	-
	500 ~ 999명	1	611	-	-	-	-
	1000명 이상	-	-	-	-	-	-
52	참 고 및 운 송 관 련 서 비 스 업	1 085	17 807	183	2 671	174	1 797
	1 ~ 4명	527	1 270	82	176	87	228
	5 ~ 9명	321	2 116	44	293	60	381
	10 ~ 19명	128	1 648	23	299	19	245
	20 ~ 49명	64	1 968	22	659	4	148
	50 ~ 99명	29	2 063	10	719	2	194
	100 ~ 299명	8	1 394	1	148	1	216
	300 ~ 499명	4	1 694	1	377	1	385
	500 ~ 999명	1	630	-	-	-	-
	1000명 이상	3	5 024	-	-	-	-
I	숙 박 및 음 식 점 업 (55 ~ 56)	2 625	9 056	332	714	436	1 351
	1 ~ 4명	2 273	4 733	314	584	392	885
	5 ~ 9명	248	1 567	16	93	34	203
	10 ~ 19명	71	931	1	17	6	70
	20 ~ 49명	21	591	1	20	2	65
	50 ~ 99명	10	646	-	-	2	128
	100 ~ 299명	1	119	-	-	-	-
	300 ~ 499명	1	469	-	-	-	-
	500 ~ 999명	-	-	-	-	-	-
	1000명 이상	-	-	-	-	-	-
55	숙 박 업	321	1 793	27	68	23	209
	1 ~ 4명	271	511	25	54	19	37
	5 ~ 9명	29	188	2	14	1	6
	10 ~ 19명	11	137	-	-	-	-
	20 ~ 49명	4	107	-	-	1	38
	50 ~ 99명	4	262	-	-	2	128
	100 ~ 299명	1	119	-	-	-	-
	300 ~ 499명	1	469	-	-	-	-
	500 ~ 999명	-	-	-	-	-	-
	1000명 이상	-	-	-	-	-	-

3. Number of Establishments, Workers by Industrial Divisions, Scale of Establishments & Provinces

Unit : In each, Person

신흥동 Sinheung-dong		도원동 Dowon-dong		율목동 Yulmok-dong					산업분류 Industrial classification
사업체수 Estab.	종사자수 Workers	사업체수 Estab.	종사자수 Workers	사업체수 Estab.	종사자수 Workers				
-	-	-	-	-	-	-			10 ~ 19 person
-	-	-	-	-	-	-			20 ~ 49 person
-	-	-	-	-	-	-			50 ~ 99 person
-	-	-	-	-	-	-			100 ~ 299 person
-	-	-	-	-	-	-			300 ~ 499 person
-	-	-	-	-	-	-			500 ~ 999 person
-	-	-	-	-	-	-			1000 person over
288	2 331	-	-	4	25	52			상 고 및 문 송 관 련 서 비 스 업
157	357	-	-	3	6				1 ~ 4 person
77	508	-	-	-	-	-			5 ~ 9 person
32	416	-	-	1	19				10 ~ 19 person
17	512	-	-	-	-	-			20 ~ 49 person
3	191	-	-	-	-	-			50 ~ 99 person
2	347	-	-	-	-	-			100 ~ 299 person
-	-	-	-	-	-	-			300 ~ 499 person
-	-	-	-	-	-	-			500 ~ 999 person
-	-	-	-	-	-	-			1000 person over
226	606	32	63	30	64	1			숙 박 및 음 식 점 업 (55 ~ 56)
206	349	31	49	29	52				1 ~ 4 person
15	95	-	-	-	-	-			5 ~ 9 person
3	43	1	14	1	12				10 ~ 19 person
-	-	-	-	-	-	-			20 ~ 49 person
2	119	-	-	-	-	-			50 ~ 99 person
-	-	-	-	-	-	-			100 ~ 299 person
-	-	-	-	-	-	-			300 ~ 499 person
-	-	-	-	-	-	-			500 ~ 999 person
-	-	-	-	-	-	-			1000 person over
9	14	-	-	2	4	55			숙 박 업
9	14	-	-	2	4				1 ~ 4 person
-	-	-	-	-	-	-			5 ~ 9 person
-	-	-	-	-	-	-			10 ~ 19 person
-	-	-	-	-	-	-			20 ~ 49 person
-	-	-	-	-	-	-			50 ~ 99 person
-	-	-	-	-	-	-			100 ~ 299 person
-	-	-	-	-	-	-			300 ~ 499 person
-	-	-	-	-	-	-			500 ~ 999 person
-	-	-	-	-	-	-			1000 person over

3. 산업중분류, 종사자 규모및 읍면동별 사업체수, 종사자수

단위 : 개, 명

산업분류 Industrial classification		동인천동 Dongincheon-dong		북성동 Bukseong-dong		송월동 Songwol-dong	
		사업체수 Estab.	종사자수 Workers	사업체수 Estab.	종사자수 Workers	사업체수 Estab.	종사자수 Workers
	10 ~ 19명	-	-	-	-	-	-
	20 ~ 49명	-	-	-	-	-	-
	50 ~ 99명	-	-	-	-	-	-
	100 ~ 299명	-	-	-	-	-	-
	300 ~ 499명	-	-	-	-	-	-
	500 ~ 999명	-	-	-	-	-	-
	1000명 이상	-	-	-	-	-	-
52	참 고 및 운 송 관 련 서 비 스 업	12	24	26	325	-	-
	1 ~ 4명	11	17	16	39	-	-
	5 ~ 9명	1	7	3	27	-	-
	10 ~ 19명	-	-	3	38	-	-
	20 ~ 49명	-	-	2	71	-	-
	50 ~ 99명	-	-	2	150	-	-
	100 ~ 299명	-	-	-	-	-	-
	300 ~ 499명	-	-	-	-	-	-
	500 ~ 999명	-	-	-	-	-	-
	1000명 이상	-	-	-	-	-	-
I	숙 박 및 음 식 점 업 (55 ~ 56)	317	884	226	732	25	50
	1 ~ 4명	282	549	187	390	24	42
	5 ~ 9명	27	167	27	177	1	8
	10 ~ 19명	6	85	10	115	-	-
	20 ~ 49명	1	22	2	50	-	-
	50 ~ 99명	1	61	-	-	-	-
	100 ~ 299명	-	-	-	-	-	-
	300 ~ 499명	-	-	-	-	-	-
	500 ~ 999명	-	-	-	-	-	-
	1000명 이상	-	-	-	-	-	-
55	숙 박 업	41	73	18	82	-	-
	1 ~ 4명	40	67	10	19	-	-
	5 ~ 9명	1	6	6	40	-	-
	10 ~ 19명	-	-	2	23	-	-
	20 ~ 49명	-	-	-	-	-	-
	50 ~ 99명	-	-	-	-	-	-
	100 ~ 299명	-	-	-	-	-	-
	300 ~ 499명	-	-	-	-	-	-
	500 ~ 999명	-	-	-	-	-	-
	1000명 이상	-	-	-	-	-	-

3. Number of Establishments, Workers by Industrial Divisions, Scale of Establishments & Provinces

Unit : In each, Person

영종동 Yeongjong-dong		용유동 Yongyu-dong		운서동 unseo-dong		산업분류 Industrial classification
사업체수 Estab.	종사자수 Workers	사업체수 Estab.	종사자수 Workers	사업체수 Estab.	종사자수 Workers	
-	-	-	-	10	126	10 ~ 19 person
-	-	-	-	5	142	20 ~ 49 person
-	-	-	-	1	57	50 ~ 99 person
-	-	-	-	1	203	100 ~ 299 person
-	-	-	-	1	426	300 ~ 499 person
-	-	-	-	1	611	500 ~ 999 person
-	-	-	-	-	-	1000 person over
7	75	6	16	385	10 543	52 항 고 및 운 송 관 련 서 비 스 업
3	7	6	16	162	424	1 ~ 4 person
3	19	-	-	133	881	5 ~ 9 person
-	-	-	-	50	631	10 ~ 19 person
1	49	-	-	18	529	20 ~ 49 person
-	-	-	-	12	809	50 ~ 99 person
-	-	-	-	4	683	100 ~ 299 person
-	-	-	-	2	932	300 ~ 499 person
-	-	-	-	1	630	500 ~ 999 person
-	-	-	-	3	5 024	1000 person over
188	536	484	1 312	329	2 744	1 숙박 및 음식점업 (55 ~ 56)
166	382	439	910	203	541	1 ~ 4 person
19	112	36	227	73	485	5 ~ 9 person
2	21	8	98	33	456	10 ~ 19 person
1	21	-	-	14	413	20 ~ 49 person
-	-	1	77	4	261	50 ~ 99 person
-	-	-	-	1	119	100 ~ 299 person
-	-	-	-	1	469	300 ~ 499 person
-	-	-	-	-	-	500 ~ 999 person
-	-	-	-	-	-	1000 person over
4	13	167	479	30	851	55 숙박업
3	3	148	278	15	35	1 ~ 4 person
-	-	16	100	3	22	5 ~ 9 person
1	10	2	24	6	80	10 ~ 19 person
-	-	-	-	3	69	20 ~ 49 person
-	-	1	77	1	57	50 ~ 99 person
-	-	-	-	1	119	100 ~ 299 person
-	-	-	-	1	469	300 ~ 499 person
-	-	-	-	-	-	500 ~ 999 person
-	-	-	-	-	-	1000 person over

3. 산업중분류, 종사자 규모 및 읍면동별 사업체수, 종사자수

단위 : 개, 명

산업분류 Industrial classification			중구 Jung-gu		연안동 Yeonan-dong		신포동 Sinpo-dong	
			사업체수 Estab.	종사자수 Workers	사업체수 Estab.	종사자수 Workers	사업체수 Estab.	종사자수 Workers
56	음식점 및 주점업		2 304	7 263	305	646	413	1 142
	1 ~ 4명		2 002	4 222	289	530	373	848
	5 ~ 9명		219	1 379	14	79	33	197
	10 ~ 19명		60	794	1	17	6	70
	20 ~ 49명		17	484	1	20	1	27
	50 ~ 99명		6	384	-	-	-	-
	100 ~ 299명		-	-	-	-	-	-
	300 ~ 499명		-	-	-	-	-	-
	500 ~ 999명		-	-	-	-	-	-
	1000명 이상		-	-	-	-	-	-
J	출판, 영상, 방송통신 및 정보서비스업 (58 ~ 63)		49	966	3	20	9	185
	1 ~ 4명		24	52	1	4	3	7
	5 ~ 9명		10	60	1	5	2	13
	10 ~ 19명		5	64	1	11	2	26
	20 ~ 49명		6	166	-	-	-	-
	50 ~ 99명		2	139	-	-	2	139
	100 ~ 299명		1	132	-	-	-	-
	300 ~ 499명		1	353	-	-	-	-
	500 ~ 999명		-	-	-	-	-	-
	1000명 이상		-	-	-	-	-	-
58	출판업		14	136	-	-	3	101
	1 ~ 4명		9	18	-	-	-	-
	5 ~ 9명		3	20	-	-	2	13
	10 ~ 19명		1	10	-	-	-	-
	20 ~ 49명		-	-	-	-	-	-
	50 ~ 99명		1	88	-	-	1	88
	100 ~ 299명		-	-	-	-	-	-
	300 ~ 499명		-	-	-	-	-	-
	500 ~ 999명		-	-	-	-	-	-
	1000명 이상		-	-	-	-	-	-
59	영상·오디오 기록물 제작 및 배급업		7	43	-	-	-	-
	1 ~ 4명		5	6	-	-	-	-
	5 ~ 9명		-	-	-	-	-	-
	10 ~ 19명		1	17	-	-	-	-
	20 ~ 49명		1	20	-	-	-	-
	50 ~ 99명		-	-	-	-	-	-
	100 ~ 299명		-	-	-	-	-	-

3. Number of Establishments, Workers by Industrial Divisions, Scale of Establishments & Provinces

Unit : In each, Person

신흥동 Sinheung-dong		도원동 Dowon-dong		율목동 Yulmok-dong		산업분류 Industrial classification
사업체수 Estab.	종사자수 Workers	사업체수 Estab.	종사자수 Workers	사업체수 Estab.	종사자수 Workers	
217	592	32	63	28	60	56 음식점 및 주점업
197	335	31	49	27	48	1 ~ 4 person
15	95	-	-	-	-	5 ~ 9 person
3	43	1	14	1	12	10 ~ 19 person
-	-	-	-	-	-	20 ~ 49 person
2	119	-	-	-	-	50 ~ 99 person
-	-	-	-	-	-	100 ~ 299 person
-	-	-	-	-	-	300 ~ 499 person
-	-	-	-	-	-	500 ~ 999 person
-	-	-	-	-	-	1000 person over
5	12	5	14	3	4	J 출판, 영상, 방송통신 및 정보서비스업 (58 ~ 63)
4	7	5	14	3	4	1 ~ 4 person
1	5	-	-	-	-	5 ~ 9 person
-	-	-	-	-	-	10 ~ 19 person
-	-	-	-	-	-	20 ~ 49 person
-	-	-	-	-	-	50 ~ 99 person
-	-	-	-	-	-	100 ~ 299 person
-	-	-	-	-	-	300 ~ 499 person
-	-	-	-	-	-	500 ~ 999 person
-	-	-	-	-	-	1000 person over
1	2	2	5	1	1	58 출판업
1	2	2	5	1	1	1 ~ 4 person
-	-	-	-	-	-	5 ~ 9 person
-	-	-	-	-	-	10 ~ 19 person
-	-	-	-	-	-	20 ~ 49 person
-	-	-	-	-	-	50 ~ 99 person
-	-	-	-	-	-	100 ~ 299 person
-	-	-	-	-	-	300 ~ 499 person
-	-	-	-	-	-	500 ~ 999 person
-	-	-	-	-	-	1000 person over
1	1	1	1	1	1	59 영상·오디오 기록물 제작 및 배급업
1	1	1	1	1	1	1 ~ 4 person
-	-	-	-	-	-	5 ~ 9 person
-	-	-	-	-	-	10 ~ 19 person
-	-	-	-	-	-	20 ~ 49 person
-	-	-	-	-	-	50 ~ 99 person
-	-	-	-	-	-	100 ~ 299 person

3. 산업중분류, 종사자 규모및 읍면동별 사업체수, 종사자수

단위 : 개, 명

산업분류 Industrial classification	동인천동 Dongincheon-dong		북성동 Bukseong-dong		송월동 Songwol-dong	
	사업체수 Estab.	종사자수 Workers	사업체수 Estab.	종사자수 Workers	사업체수 Estab.	종사자수 Workers
56 음 식 점 및 주 점 업	276	811	208	650	25	50
1 ~ 4명	242	482	177	371	24	42
5 ~ 9명	26	161	21	137	1	8
10 ~ 19명	6	85	8	92	-	-
20 ~ 49명	1	22	2	50	-	-
50 ~ 99명	1	61	-	-	-	-
100 ~ 299명	-	-	-	-	-	-
300 ~ 499명	-	-	-	-	-	-
500 ~ 999명	-	-	-	-	-	-
1000명 이상	-	-	-	-	-	-
J 출판, 영상, 방송통신 및 정보서비스업 (58 ~ 63)	6	38	-	-	-	-
1 ~ 4명	3	6	-	-	-	-
5 ~ 9명	2	12	-	-	-	-
10 ~ 19명	-	-	-	-	-	-
20 ~ 49명	1	20	-	-	-	-
50 ~ 99명	-	-	-	-	-	-
100 ~ 299명	-	-	-	-	-	-
300 ~ 499명	-	-	-	-	-	-
500 ~ 999명	-	-	-	-	-	-
1000명 이상	-	-	-	-	-	-
58 출판	1	7	-	-	-	-
1 ~ 4명	-	-	-	-	-	-
5 ~ 9명	1	7	-	-	-	-
10 ~ 19명	-	-	-	-	-	-
20 ~ 49명	-	-	-	-	-	-
50 ~ 99명	-	-	-	-	-	-
100 ~ 299명	-	-	-	-	-	-
300 ~ 499명	-	-	-	-	-	-
500 ~ 999명	-	-	-	-	-	-
1000명 이상	-	-	-	-	-	-
59 영상·오디오 기록물 제작 및 배급업	3	23	-	-	-	-
1 ~ 4명	2	3	-	-	-	-
5 ~ 9명	-	-	-	-	-	-
10 ~ 19명	-	-	-	-	-	-
20 ~ 49명	1	20	-	-	-	-
50 ~ 99명	-	-	-	-	-	-
100 ~ 299명	-	-	-	-	-	-

3. Number of Establishments, Workers by Industrial Divisions, Scale of Establishments & Provinces

Unit : In each, Person

영종동 Yeongjong-dong		용유동 Yongyu-dong		운서동 unseo-dong		산업분류 Industrial classification
사업체수 Estab.	종사자수 Workers	사업체수 Estab.	종사자수 Workers	사업체수 Estab.	종사자수 Workers	
184	523	317	833	299	1 893	56 음식점 및 주점업
163	379	291	632	188	506	1 ~ 4 person
19	112	20	127	70	463	5 ~ 9 person
1	11	6	74	27	376	10 ~ 19 person
1	21	-	-	11	344	20 ~ 49 person
-	-	-	-	3	204	50 ~ 99 person
-	-	-	-	-	-	100 ~ 299 person
-	-	-	-	-	-	300 ~ 499 person
-	-	-	-	-	-	500 ~ 999 person
-	-	-	-	-	-	1000 person over
3	14	1	7	14	672	J 출판, 영상, 방송통신 및 정보서비스업 (58 ~ 63)
1	1	-	-	4	9	1 ~ 4 person
2	13	1	7	1	5	5 ~ 9 person
-	-	-	-	2	27	10 ~ 19 person
-	-	-	-	5	146	20 ~ 49 person
-	-	-	-	-	-	50 ~ 99 person
-	-	-	-	1	132	100 ~ 299 person
-	-	-	-	1	353	300 ~ 499 person
-	-	-	-	-	-	500 ~ 999 person
-	-	-	-	-	-	1000 person over
1	1	-	-	5	19	58 출판업
1	1	-	-	4	9	1 ~ 4 person
-	-	-	-	-	-	5 ~ 9 person
-	-	-	-	1	10	10 ~ 19 person
-	-	-	-	-	-	20 ~ 49 person
-	-	-	-	-	-	50 ~ 99 person
-	-	-	-	-	-	100 ~ 299 person
-	-	-	-	-	-	300 ~ 499 person
-	-	-	-	-	-	500 ~ 999 person
-	-	-	-	-	-	1000 person over
-	-	-	-	1	17	59 영상·오디오 기록물 제작 및 배급업
-	-	-	-	-	-	1 ~ 4 person
-	-	-	-	-	-	5 ~ 9 person
-	-	-	-	1	17	10 ~ 19 person
-	-	-	-	-	-	20 ~ 49 person
-	-	-	-	-	-	50 ~ 99 person
-	-	-	-	-	-	100 ~ 299 person

3. 산업중분류, 종사자 규모 및 읍면동별 사업체수, 종사자수

단위 : 개, 명

산업분류 Industrial classification			중구 Jung-gu		연안동 Yeonan-dong		신포동 Sinpō-dong	
			사업체수 Estab.	종사자수 Workers	사업체수 Estab.	종사자수 Workers	사업체수 Estab.	종사자수 Workers
60	방 송	업	300 ~ 499명	-	-	-	-	-
			500 ~ 999명	-	-	-	-	-
			1000명 이상	-	-	-	-	-
			총	4	23	-	-	10
			1 ~ 4명	2	7	-	-	-
			5 ~ 9명	1	6	-	-	-
			10 ~ 19명	1	10	-	-	10
			20 ~ 49명	-	-	-	-	-
			50 ~ 99명	-	-	-	-	-
			100 ~ 299명	-	-	-	-	-
			300 ~ 499명	-	-	-	-	-
			500 ~ 999명	-	-	-	-	-
61	통 신	업	1000명 이상	-	-	-	-	-
			총	11	556	2	16	67
			1 ~ 4명	-	-	-	-	-
			5 ~ 9명	4	24	1	5	-
			10 ~ 19명	2	27	1	11	16
			20 ~ 49명	3	101	-	-	-
			50 ~ 99명	1	51	-	-	51
			100 ~ 299명	-	-	-	-	-
			300 ~ 499명	1	353	-	-	-
			500 ~ 999명	-	-	-	-	-
			1000명 이상	-	-	-	-	-
62	컴퓨터 프로그래밍, 시스템 통합 및 관리업	업	총	4	142	1	4	-
			1 ~ 4명	2	5	1	4	-
			5 ~ 9명	1	5	-	-	-
			10 ~ 19명	-	-	-	-	-
			20 ~ 49명	-	-	-	-	-
			50 ~ 99명	-	-	-	-	-
			100 ~ 299명	1	132	-	-	-
			300 ~ 499명	-	-	-	-	-
			500 ~ 999명	-	-	-	-	-
			1000명 이상	-	-	-	-	-
63	정 보 서 비 스	업	총	9	66	-	-	7
			1 ~ 4명	6	16	-	-	7
			5 ~ 9명	1	5	-	-	-
			10 ~ 19명	-	-	-	-	-
			20 ~ 49명	2	45	-	-	-

3. Number of Establishments, Workers by Industrial Divisions, Scale of Establishments & Provinces

Unit : In each, Person

신흥동 Sinheung-dong		도원동 Dowon-dong		율목동 Yulmok-dong			산업분류 Industrial classification	
사업체수 Estab.	종사자수 Workers	사업체수 Estab.	종사자수 Workers	사업체수 Estab.	종사자수 Workers			
-	-	-	-	-	-	-	300 ~ 499 person	
-	-	-	-	-	-	-	500 ~ 999 person	
-	-	-	-	-	-	-	1000 person over	
-	-	1	4	-	-	60	방 송	업
-	-	1	4	-	-	-	1 ~ 4 person	
-	-	-	-	-	-	-	5 ~ 9 person	
-	-	-	-	-	-	-	10 ~ 19 person	
-	-	-	-	-	-	-	20 ~ 49 person	
-	-	-	-	-	-	-	50 ~ 99 person	
-	-	-	-	-	-	-	100 ~ 299 person	
-	-	-	-	-	-	-	300 ~ 499 person	
-	-	-	-	-	-	-	500 ~ 999 person	
-	-	-	-	-	-	-	1000 person over	
-	-	-	-	-	-	61	통 신	업
-	-	-	-	-	-	-	1 ~ 4 person	
-	-	-	-	-	-	-	5 ~ 9 person	
-	-	-	-	-	-	-	10 ~ 19 person	
-	-	-	-	-	-	-	20 ~ 49 person	
-	-	-	-	-	-	-	50 ~ 99 person	
-	-	-	-	-	-	-	100 ~ 299 person	
-	-	-	-	-	-	-	300 ~ 499 person	
-	-	-	-	-	-	-	500 ~ 999 person	
-	-	-	-	-	-	-	1000 person over	
1	1	-	-	-	-	62	컴 퓨 터 프 로 그 래밍 , 시 스템 통합 및 관 리 업	
1	1	-	-	-	-	-	1 ~ 4 person	
-	-	-	-	-	-	-	5 ~ 9 person	
-	-	-	-	-	-	-	10 ~ 19 person	
-	-	-	-	-	-	-	20 ~ 49 person	
-	-	-	-	-	-	-	50 ~ 99 person	
-	-	-	-	-	-	-	100 ~ 299 person	
-	-	-	-	-	-	-	300 ~ 499 person	
-	-	-	-	-	-	-	500 ~ 999 person	
-	-	-	-	-	-	-	1000 person over	
2	8	1	4	1	1	2 63	정 보 서 비 스 업	
1	3	1	4	1	1	2	1 ~ 4 person	
1	5	-	-	-	-	-	5 ~ 9 person	
-	-	-	-	-	-	-	10 ~ 19 person	
-	-	-	-	-	-	-	20 ~ 49 person	

3. 산업중분류, 종사자 규모 및 읍면동별 사업체수, 종사자수

단위 : 개, 명

산업분류 Industrial classification		동인천동 Dongincheon-dong		북성동 Bukseong-dong		송월동 Songwol-dong	
		사업체수 Estab.	종사자수 Workers	사업체수 Estab.	종사자수 Workers	사업체수 Estab.	종사자수 Workers
60	방 송	300 ~ 499명	-	-	-	-	-
		500 ~ 999명	-	-	-	-	-
		1000명 이상	-	-	-	-	-
		1 ~ 4명	1	3	-	-	-
		5 ~ 9명	-	-	-	-	-
		10 ~ 19명	-	-	-	-	-
		20 ~ 49명	-	-	-	-	-
		50 ~ 99명	-	-	-	-	-
		100 ~ 299명	-	-	-	-	-
		300 ~ 499명	-	-	-	-	-
61	통 신	500 ~ 999명	-	-	-	-	-
		1000명 이상	-	-	-	-	-
		1 ~ 4명	-	-	-	-	-
		5 ~ 9명	-	-	-	-	-
		10 ~ 19명	-	-	-	-	-
		20 ~ 49명	-	-	-	-	-
		50 ~ 99명	-	-	-	-	-
		100 ~ 299명	-	-	-	-	-
		300 ~ 499명	-	-	-	-	-
		500 ~ 999명	-	-	-	-	-
62	컴퓨터 프로그래밍, 시스템 통합 및 관리업	1000명 이상	-	-	-	-	-
		1 ~ 4명	1	5	-	-	-
		5 ~ 9명	-	-	-	-	-
		10 ~ 19명	-	-	-	-	-
		20 ~ 49명	-	-	-	-	-
		50 ~ 99명	-	-	-	-	-
		100 ~ 299명	-	-	-	-	-
		300 ~ 499명	-	-	-	-	-
		500 ~ 999명	-	-	-	-	-
		1000명 이상	-	-	-	-	-
63	정보서비스업	1 ~ 4명	-	-	-	-	-
		5 ~ 9명	-	-	-	-	-
		10 ~ 19명	-	-	-	-	-
		20 ~ 49명	-	-	-	-	-
		50 ~ 99명	-	-	-	-	-
		100 ~ 299명	-	-	-	-	-

3. Number of Establishments, Workers by Industrial Divisions, Scale of Establishments & Provinces

Unit : In each, Person

영종동 Yeongjong-dong		용유동 Yongyu-dong		운서동 unseo-dong		산업분류 Industrial classification	
사업체수 Estab.	종사자수 Workers	사업체수 Estab.	종사자수 Workers	사업체수 Estab.	종사자수 Workers		
-	-	-	-	-	-	-	300 ~ 499 person
-	-	-	-	-	-	-	500 ~ 999 person
-	-	-	-	-	-	-	1000 person over
1	6	-	-	-	-	60	방 송 업
-	-	-	-	-	-	-	1 ~ 4 person
1	6	-	-	-	-	-	5 ~ 9 person
-	-	-	-	-	-	-	10 ~ 19 person
-	-	-	-	-	-	-	20 ~ 49 person
-	-	-	-	-	-	-	50 ~ 99 person
-	-	-	-	-	-	-	100 ~ 299 person
-	-	-	-	-	-	-	300 ~ 499 person
-	-	-	-	-	-	-	500 ~ 999 person
-	-	-	-	-	-	-	1000 person over
1	7	1	7	5	459	61	통 신 업
-	-	-	-	-	-	-	1 ~ 4 person
1	7	1	7	1	5	-	5 ~ 9 person
-	-	-	-	-	-	-	10 ~ 19 person
-	-	-	-	3	101	-	20 ~ 49 person
-	-	-	-	-	-	-	50 ~ 99 person
-	-	-	-	-	-	-	100 ~ 299 person
-	-	-	-	1	353	-	300 ~ 499 person
-	-	-	-	-	-	-	500 ~ 999 person
-	-	-	-	-	-	-	1000 person over
-	-	-	-	1	132	62	컴 퓨 터 프 로 그 래밍 , 시 스템 통 합 및 관 리 업
-	-	-	-	-	-	-	1 ~ 4 person
-	-	-	-	-	-	-	5 ~ 9 person
-	-	-	-	-	-	-	10 ~ 19 person
-	-	-	-	-	-	-	20 ~ 49 person
-	-	-	-	-	-	-	50 ~ 99 person
-	-	-	-	1	132	-	100 ~ 299 person
-	-	-	-	-	-	-	300 ~ 499 person
-	-	-	-	-	-	-	500 ~ 999 person
-	-	-	-	-	-	-	1000 person over
-	-	-	-	2	45	63	정 보 서 비 스 업
-	-	-	-	-	-	-	1 ~ 4 person
-	-	-	-	-	-	-	5 ~ 9 person
-	-	-	-	-	-	-	10 ~ 19 person
-	-	-	-	2	45	-	20 ~ 49 person

3. 산업중분류, 종사자 규모및 읍면동별 사업체수, 종사자수

단위 : 개, 명

산업분류 Industrial classification			중구 Jung-gu		연안동 Yeonan-dong		신포동 Sinpo-dong	
			사업체수 Estab.	종사자수 Workers	사업체수 Estab.	종사자수 Workers	사업체수 Estab.	종사자수 Workers
		50 ~ 99명	-	-	-	-	-	-
		100 ~ 299명	-	-	-	-	-	-
		300 ~ 499명	-	-	-	-	-	-
		500 ~ 999명	-	-	-	-	-	-
		1000명 이상	-	-	-	-	-	-
K	금 융 및 보 험 업	(64 ~ 66)	94	997	18	137	24	161
		1 ~ 4명	41	92	11	24	12	24
		5 ~ 9명	22	159	3	24	5	39
		10 ~ 19명	23	299	3	37	7	98
		20 ~ 49명	3	96	-	-	-	-
		50 ~ 99명	4	251	1	52	-	-
		100 ~ 299명	1	100	-	-	-	-
		300 ~ 499명	-	-	-	-	-	-
		500 ~ 999명	-	-	-	-	-	-
		1000명 이상	-	-	-	-	-	-
64	금 융	업	68	773	7	53	14	130
		1 ~ 4명	24	62	3	8	4	11
		5 ~ 9명	18	125	1	8	3	21
		10 ~ 19명	21	279	3	37	7	98
		20 ~ 49명	2	64	-	-	-	-
		50 ~ 99명	2	143	-	-	-	-
		100 ~ 299명	1	100	-	-	-	-
		300 ~ 499명	-	-	-	-	-	-
		500 ~ 999명	-	-	-	-	-	-
		1000명 이상	-	-	-	-	-	-
65	보 험 및 연 금	업	8	178	3	68	1	2
		1 ~ 4명	1	2	-	-	1	2
		5 ~ 9명	2	16	2	16	-	-
		10 ~ 19명	2	20	-	-	-	-
		20 ~ 49명	1	32	-	-	-	-
		50 ~ 99명	2	108	1	52	-	-
		100 ~ 299명	-	-	-	-	-	-
		300 ~ 499명	-	-	-	-	-	-
		500 ~ 999명	-	-	-	-	-	-
		1000명 이상	-	-	-	-	-	-
66	금 융 및 보 험 관 련 서 비 스	업	18	46	8	16	9	29
		1 ~ 4명	16	28	8	16	7	11

3. Number of Establishments, Workers by Industrial Divisions, Scale of Establishments & Provinces

Unit : In each, Person

신흥동 Sinheung-dong		도원동 Dowon-dong		율목동 Yulmok-dong		산업분류 Industrial classification	
사업체수 Estab.	종사자수 Workers	사업체수 Estab.	종사자수 Workers	사업체수 Estab.	종사자수 Workers		
-	-	-	-	-	-	-	50 ~ 99 person
-	-	-	-	-	-	-	100 ~ 299 person
-	-	-	-	-	-	-	300 ~ 499 person
-	-	-	-	-	-	-	500 ~ 999 person
-	-	-	-	-	-	-	1000 person over
15	201	1	4	2	10	K 금 융 및 보 험 업 (64 ~ 66)	
7	13	1	4	1	3	1 ~ 4 person	
2	16	-	-	1	7	5 ~ 9 person	
3	37	-	-	-	-	10 ~ 19 person	
1	28	-	-	-	-	20 ~ 49 person	
2	107	-	-	-	-	50 ~ 99 person	
-	-	-	-	-	-	100 ~ 299 person	
-	-	-	-	-	-	300 ~ 499 person	
-	-	-	-	-	-	500 ~ 999 person	
-	-	-	-	-	-	1000 person over	
13	135	1	4	2	10	64 금 융 업	
7	13	1	4	1	3	1 ~ 4 person	
2	16	-	-	1	7	5 ~ 9 person	
2	27	-	-	-	-	10 ~ 19 person	
1	28	-	-	-	-	20 ~ 49 person	
1	51	-	-	-	-	50 ~ 99 person	
-	-	-	-	-	-	100 ~ 299 person	
-	-	-	-	-	-	300 ~ 499 person	
-	-	-	-	-	-	500 ~ 999 person	
-	-	-	-	-	-	1000 person over	
2	66	-	-	-	-	65 보 험 및 연 금 업	
-	-	-	-	-	-	1 ~ 4 person	
-	-	-	-	-	-	5 ~ 9 person	
1	10	-	-	-	-	10 ~ 19 person	
-	-	-	-	-	-	20 ~ 49 person	
1	56	-	-	-	-	50 ~ 99 person	
-	-	-	-	-	-	100 ~ 299 person	
-	-	-	-	-	-	300 ~ 499 person	
-	-	-	-	-	-	500 ~ 999 person	
-	-	-	-	-	-	1000 person over	
-	-	-	-	-	-	66 금 융 및 보 험 관 련 서 비 스 업	
-	-	-	-	-	-	1 ~ 4 person	

3. 산업중분류, 종사자 규모및 읍면동별 사업체수, 종사자수

단위 : 개, 명

산업분류 Industrial classification		동인천동 Dongincheon-dong		북성동 Bukseong-dong		송월동 Songwol-dong	
		사업체수 Estab.	종사자수 Workers	사업체수 Estab.	종사자수 Workers	사업체수 Estab.	종사자수 Workers
	50 ~ 99명	-	-	-	-	-	-
	100 ~ 299명	-	-	-	-	-	-
	300 ~ 499명	-	-	-	-	-	-
	500 ~ 999명	-	-	-	-	-	-
	1000명 이상	-	-	-	-	-	-
K	금 융 및 보 험 업 (64 ~ 66)	9	82	3	15	1	6
	1 ~ 4명	3	5	1	2	-	-
	5 ~ 9명	2	16	2	13	1	6
	10 ~ 19명	4	61	-	-	-	-
	20 ~ 49명	-	-	-	-	-	-
	50 ~ 99명	-	-	-	-	-	-
	100 ~ 299명	-	-	-	-	-	-
	300 ~ 499명	-	-	-	-	-	-
	500 ~ 999명	-	-	-	-	-	-
	1000명 이상	-	-	-	-	-	-
64	금 융 업	9	82	3	15	1	6
	1 ~ 4명	3	5	1	2	-	-
	5 ~ 9명	2	16	2	13	1	6
	10 ~ 19명	4	61	-	-	-	-
	20 ~ 49명	-	-	-	-	-	-
	50 ~ 99명	-	-	-	-	-	-
	100 ~ 299명	-	-	-	-	-	-
	300 ~ 499명	-	-	-	-	-	-
	500 ~ 999명	-	-	-	-	-	-
	1000명 이상	-	-	-	-	-	-
65	보 험 및 연 금 업	-	-	-	-	-	-
	1 ~ 4명	-	-	-	-	-	-
	5 ~ 9명	-	-	-	-	-	-
	10 ~ 19명	-	-	-	-	-	-
	20 ~ 49명	-	-	-	-	-	-
	50 ~ 99명	-	-	-	-	-	-
	100 ~ 299명	-	-	-	-	-	-
	300 ~ 499명	-	-	-	-	-	-
	500 ~ 999명	-	-	-	-	-	-
	1000명 이상	-	-	-	-	-	-
66	금 융 및 보 험 관 련 서 비 스 업	-	-	-	-	-	-
	1 ~ 4명	-	-	-	-	-	-

3. Number of Establishments, Workers by Industrial Divisions, Scale of Establishments & Provinces

Unit : In each, Person

영종동 Yeongjong-dong		용유동 Yongyu-dong		운서동 unseo-dong		산업분류 Industrial classification
사업체수 Estab.	종사자수 Workers	사업체수 Estab.	종사자수 Workers	사업체수 Estab.	종사자수 Workers	
-	-	-	-	-	-	50 ~ 99 person
-	-	-	-	-	-	100 ~ 299 person
-	-	-	-	-	-	300 ~ 499 person
-	-	-	-	-	-	500 ~ 999 person
-	-	-	-	-	-	1000 person over
5	64	3	21	13	296	K 금 융 및 보 험 업 (64 ~ 66)
-	-	1	1	4	16	1 ~ 4 person
3	18	1	8	2	12	5 ~ 9 person
1	10	1	12	4	44	10 ~ 19 person
1	36	-	-	1	32	20 ~ 49 person
-	-	-	-	1	92	50 ~ 99 person
-	-	-	-	1	100	100 ~ 299 person
-	-	-	-	-	-	300 ~ 499 person
-	-	-	-	-	-	500 ~ 999 person
-	-	-	-	-	-	1000 person over
5	64	2	20	11	254	64 금 융 업
-	-	-	-	4	16	1 ~ 4 person
3	18	1	8	2	12	5 ~ 9 person
1	10	1	12	3	34	10 ~ 19 person
1	36	-	-	-	-	20 ~ 49 person
-	-	-	-	1	92	50 ~ 99 person
-	-	-	-	1	100	100 ~ 299 person
-	-	-	-	-	-	300 ~ 499 person
-	-	-	-	-	-	500 ~ 999 person
-	-	-	-	-	-	1000 person over
-	-	-	-	2	42	65 보 험 및 연 결 금 업
-	-	-	-	-	-	1 ~ 4 person
-	-	-	-	-	-	5 ~ 9 person
-	-	-	-	1	10	10 ~ 19 person
-	-	-	-	1	32	20 ~ 49 person
-	-	-	-	-	-	50 ~ 99 person
-	-	-	-	-	-	100 ~ 299 person
-	-	-	-	-	-	300 ~ 499 person
-	-	-	-	-	-	500 ~ 999 person
-	-	-	-	-	-	1000 person over
-	-	1	1	-	-	66 금 융 및 보 험 관 련 서 비 스 업
-	-	1	1	-	-	1 ~ 4 person

3. 산업중분류, 종사자 규모및 읍면동별 사업체수, 종사자수

단위 : 개, 명

산업분류 Industrial classification	중구 Jung-gu		연안동 Yeonan-dong		신포동 Sinpo-dong	
	사업체수 Estab.	종사자수 Workers	사업체수 Estab.	종사자수 Workers	사업체수 Estab.	종사자수 Workers
5 ~ 9명	2	18	-	-	2	18
10 ~ 19명	-	-	-	-	-	-
20 ~ 49명	-	-	-	-	-	-
50 ~ 99명	-	-	-	-	-	-
100 ~ 299명	-	-	-	-	-	-
300 ~ 499명	-	-	-	-	-	-
500 ~ 999명	-	-	-	-	-	-
1000명 이상	-	-	-	-	-	-
L 부 동 산 업 및 임 대 업 (68 ~ 69)	358	1 958	27	136	30	229
1 ~ 4명	283	464	22	33	23	39
5 ~ 9명	43	285	1	9	3	20
10 ~ 19명	16	201	1	15	2	21
20 ~ 49명	10	291	3	79	1	44
50 ~ 99명	4	348	-	-	-	-
100 ~ 299명	2	369	-	-	1	105
300 ~ 499명	-	-	-	-	-	-
500 ~ 999명	-	-	-	-	-	-
1000명 이상	-	-	-	-	-	-
68 부 동 산 업	308	1 555	19	126	25	218
1 ~ 4명	244	402	14	23	18	28
5 ~ 9명	37	240	1	9	3	20
10 ~ 19명	14	176	1	15	2	21
20 ~ 49명	10	291	3	79	1	44
50 ~ 99명	1	77	-	-	-	-
100 ~ 299명	2	369	-	-	1	105
300 ~ 499명	-	-	-	-	-	-
500 ~ 999명	-	-	-	-	-	-
1000명 이상	-	-	-	-	-	-
69 임 대 업 ; 부 동 산 제 외	50	403	8	10	5	11
1 ~ 4명	39	62	8	10	5	11
5 ~ 9명	6	45	-	-	-	-
10 ~ 19명	2	25	-	-	-	-
20 ~ 49명	-	-	-	-	-	-
50 ~ 99명	3	271	-	-	-	-
100 ~ 299명	-	-	-	-	-	-
300 ~ 499명	-	-	-	-	-	-
500 ~ 999명	-	-	-	-	-	-

3. Number of Establishments, Workers by Industrial Divisions, Scale of Establishments & Provinces

Unit : In each, Person

신흥동 Sinheung-dong		도원동 Dowon-dong		율목동 Yulmok-dong			산업분류 Industrial classification
사업체수 Estab.	종사자수 Workers	사업체수 Estab.	종사자수 Workers	사업체수 Estab.	종사자수 Workers		
-	-	-	-	-	-	-	5 ~ 9 person
-	-	-	-	-	-	-	10 ~ 19 person
-	-	-	-	-	-	-	20 ~ 49 person
-	-	-	-	-	-	-	50 ~ 99 person
-	-	-	-	-	-	-	100 ~ 299 person
-	-	-	-	-	-	-	300 ~ 499 person
-	-	-	-	-	-	-	500 ~ 999 person
-	-	-	-	-	-	-	1000 person over
38	391	13	25	8	9	L	부 동 산 업 및 임 대 업 (68 ~ 69)
28	47	12	19	8	9		1 ~ 4 person
6	37	1	6	-	-	-	5 ~ 9 person
2	23	-	-	-	-	-	10 ~ 19 person
1	20	-	-	-	-	-	20 ~ 49 person
-	-	-	-	-	-	-	50 ~ 99 person
1	264	-	-	-	-	-	100 ~ 299 person
-	-	-	-	-	-	-	300 ~ 499 person
-	-	-	-	-	-	-	500 ~ 999 person
-	-	-	-	-	-	-	1000 person over
34	377	9	15	7	7	68	부 동 산 업
25	40	9	15	7	7		1 ~ 4 person
5	30	-	-	-	-	-	5 ~ 9 person
2	23	-	-	-	-	-	10 ~ 19 person
1	20	-	-	-	-	-	20 ~ 49 person
-	-	-	-	-	-	-	50 ~ 99 person
1	264	-	-	-	-	-	100 ~ 299 person
-	-	-	-	-	-	-	300 ~ 499 person
-	-	-	-	-	-	-	500 ~ 999 person
-	-	-	-	-	-	-	1000 person over
4	14	4	10	1	2	69	임 대 업 ; 부 동 산 제 외
3	7	3	4	1	2		1 ~ 4 person
1	7	1	6	-	-	-	5 ~ 9 person
-	-	-	-	-	-	-	10 ~ 19 person
-	-	-	-	-	-	-	20 ~ 49 person
-	-	-	-	-	-	-	50 ~ 99 person
-	-	-	-	-	-	-	100 ~ 299 person
-	-	-	-	-	-	-	300 ~ 499 person
-	-	-	-	-	-	-	500 ~ 999 person

3. 산업중분류, 종사자 규모및 읍면동별 사업체수, 종사자수

단위 : 개, 명

산업분류 Industrial classification	동인천동 Dongincheon-dong		북성동 Bukseong-dong		송월동 Songwol-dong	
	사업체수 Estab.	종사자수 Workers	사업체수 Estab.	종사자수 Workers	사업체수 Estab.	종사자수 Workers
5 ~ 9명	-	-	-	-	-	-
10 ~ 19명	-	-	-	-	-	-
20 ~ 49명	-	-	-	-	-	-
50 ~ 99명	-	-	-	-	-	-
100 ~ 299명	-	-	-	-	-	-
300 ~ 499명	-	-	-	-	-	-
500 ~ 999명	-	-	-	-	-	-
1000명 이상	-	-	-	-	-	-
L 부 동 산 업 및 임 대 업 (68 ~ 69)	20	50	11	13	10	21
1 ~ 4명	17	26	11	13	8	9
5 ~ 9명	3	24	-	-	2	12
10 ~ 19명	-	-	-	-	-	-
20 ~ 49명	-	-	-	-	-	-
50 ~ 99명	-	-	-	-	-	-
100 ~ 299명	-	-	-	-	-	-
300 ~ 499명	-	-	-	-	-	-
500 ~ 999명	-	-	-	-	-	-
1000명 이상	-	-	-	-	-	-
68 부 동 산 업	15	43	10	11	10	21
1 ~ 4명	12	19	10	11	8	9
5 ~ 9명	3	24	-	-	2	12
10 ~ 19명	-	-	-	-	-	-
20 ~ 49명	-	-	-	-	-	-
50 ~ 99명	-	-	-	-	-	-
100 ~ 299명	-	-	-	-	-	-
300 ~ 499명	-	-	-	-	-	-
500 ~ 999명	-	-	-	-	-	-
1000명 이상	-	-	-	-	-	-
69 임 대 업 ; 부 동 산 제 외	5	7	1	2	-	-
1 ~ 4명	5	7	1	2	-	-
5 ~ 9명	-	-	-	-	-	-
10 ~ 19명	-	-	-	-	-	-
20 ~ 49명	-	-	-	-	-	-
50 ~ 99명	-	-	-	-	-	-
100 ~ 299명	-	-	-	-	-	-
300 ~ 499명	-	-	-	-	-	-
500 ~ 999명	-	-	-	-	-	-

3. Number of Establishments, Workers by Industrial Divisions, Scale of Establishments & Provinces

Unit : In each, Person

영종동 Yeongjong-dong		용유동 Yongyu-dong		운서동 unseo-dong		산업분류 Industrial classification
사업체수 Estab.	종사자수 Workers	사업체수 Estab.	종사자수 Workers	사업체수 Estab.	종사자수 Workers	
-	-	-	-	-	-	5 ~ 9 person
-	-	-	-	-	-	10 ~ 19 person
-	-	-	-	-	-	20 ~ 49 person
-	-	-	-	-	-	50 ~ 99 person
-	-	-	-	-	-	100 ~ 299 person
-	-	-	-	-	-	300 ~ 499 person
-	-	-	-	-	-	500 ~ 999 person
-	-	-	-	-	-	1000 person over
85	268	14	20	102	796	L 부 동 산 업 및 임 대 업 (68 ~ 69)
73	117	14	20	67	132	1 ~ 4 person
6	44	-	-	21	133	5 ~ 9 person
4	51	-	-	7	91	10 ~ 19 person
2	56	-	-	3	92	20 ~ 49 person
-	-	-	-	4	348	50 ~ 99 person
-	-	-	-	-	-	100 ~ 299 person
-	-	-	-	-	-	300 ~ 499 person
-	-	-	-	-	-	500 ~ 999 person
-	-	-	-	-	-	1000 person over
78	247	10	12	91	478	68 부 동 산 업
68	111	10	12	63	127	1 ~ 4 person
4	29	-	-	19	116	5 ~ 9 person
4	51	-	-	5	66	10 ~ 19 person
2	56	-	-	3	92	20 ~ 49 person
-	-	-	-	1	77	50 ~ 99 person
-	-	-	-	-	-	100 ~ 299 person
-	-	-	-	-	-	300 ~ 499 person
-	-	-	-	-	-	500 ~ 999 person
-	-	-	-	-	-	1000 person over
7	21	4	8	11	318	69 임 대 업 ; 부 동 산 제 외
5	6	4	8	4	5	1 ~ 4 person
2	15	-	-	2	17	5 ~ 9 person
-	-	-	-	2	25	10 ~ 19 person
-	-	-	-	-	-	20 ~ 49 person
-	-	-	-	3	271	50 ~ 99 person
-	-	-	-	-	-	100 ~ 299 person
-	-	-	-	-	-	300 ~ 499 person
-	-	-	-	-	-	500 ~ 999 person

3. 산업중분류, 종사자 규모 및 읍면동별 사업체수, 종사자수

단위 : 개, 명

산업분류 Industrial classification		중구 Jung-gu		연안동 Yeonan-dong		신포동 Sinpo-dong	
		사업체수 Estab.	종사자수 Workers	사업체수 Estab.	종사자수 Workers	사업체수 Estab.	종사자수 Workers
	1000명 이상	-	-	-	-	-	-
M	전문, 과학 및 기술 서비스업 (70 ~ 73)	133	933	15	69	35	243
	1 ~ 4명	103	207	11	28	29	71
	5 ~ 9명	14	85	3	21	2	12
	10 ~ 19명	5	70	-	-	2	33
	20 ~ 49명	8	254	1	20	1	39
	50 ~ 99명	2	182	-	-	1	88
	100 ~ 299명	1	135	-	-	-	-
	300 ~ 499명	-	-	-	-	-	-
	500 ~ 999명	-	-	-	-	-	-
	1000명 이상	-	-	-	-	-	-
70	연구개발업	7	140	-	-	-	-
	1 ~ 4명	3	6	-	-	-	-
	5 ~ 9명	2	11	-	-	-	-
	10 ~ 19명	-	-	-	-	-	-
	20 ~ 49명	1	29	-	-	-	-
	50 ~ 99명	1	94	-	-	-	-
	100 ~ 299명	-	-	-	-	-	-
	300 ~ 499명	-	-	-	-	-	-
	500 ~ 999명	-	-	-	-	-	-
	1000명 이상	-	-	-	-	-	-
71	전문 서비스업	56	300	9	37	15	126
	1 ~ 4명	44	101	6	16	14	38
	5 ~ 9명	9	56	3	21	-	-
	10 ~ 19명	1	10	-	-	-	-
	20 ~ 49명	1	45	-	-	-	-
	50 ~ 99명	1	88	-	-	1	88
	100 ~ 299명	-	-	-	-	-	-
	300 ~ 499명	-	-	-	-	-	-
	500 ~ 999명	-	-	-	-	-	-
	1000명 이상	-	-	-	-	-	-
72	건축기술, 엔지니어링 및 기타 과학기술 서비스업	27	412	3	26	11	90
	1 ~ 4명	15	31	2	6	8	18
	5 ~ 9명	1	6	-	-	-	-
	10 ~ 19명	4	60	-	-	2	33
	20 ~ 49명	6	180	1	20	1	39
	50 ~ 99명	-	-	-	-	-	-

3. Number of Establishments, Workers by Industrial Divisions, Scale of Establishments & Provinces

Unit : In each, Person

신흥동 Sinheung-dong		도원동 Dowon-dong		율목동 Yulmok-dong		산업분류 Industrial classification
사업체수 Estab.	종사자수 Workers	사업체수 Estab.	종사자수 Workers	사업체수 Estab.	종사자수 Workers	
-	-	-	-	-	-	1000 person over
20	238	4	25	3	5	M 전 문 , 과 학 및 기 술 서 비 스 업 (70 ~ 73)
13	22	2	2	3	5	1 ~ 4 person
3	17	1	7	-	-	5 ~ 9 person
1	11	1	16	-	-	10 ~ 19 person
2	53	-	-	-	-	20 ~ 49 person
-	-	-	-	-	-	50 ~ 99 person
1	135	-	-	-	-	100 ~ 299 person
-	-	-	-	-	-	300 ~ 499 person
-	-	-	-	-	-	500 ~ 999 person
-	-	-	-	-	-	1000 person over
3	40	-	-	-	-	70 연 구 개 발 업
-	-	-	-	-	-	1 ~ 4 person
2	11	-	-	-	-	5 ~ 9 person
-	-	-	-	-	-	10 ~ 19 person
1	29	-	-	-	-	20 ~ 49 person
-	-	-	-	-	-	50 ~ 99 person
-	-	-	-	-	-	100 ~ 299 person
-	-	-	-	-	-	300 ~ 499 person
-	-	-	-	-	-	500 ~ 999 person
-	-	-	-	-	-	1000 person over
8	15	1	7	2	2	71 전 문 서 비 스 업
8	15	-	-	2	2	1 ~ 4 person
-	-	1	7	-	-	5 ~ 9 person
-	-	-	-	-	-	10 ~ 19 person
-	-	-	-	-	-	20 ~ 49 person
-	-	-	-	-	-	50 ~ 99 person
-	-	-	-	-	-	100 ~ 299 person
-	-	-	-	-	-	300 ~ 499 person
-	-	-	-	-	-	500 ~ 999 person
-	-	-	-	-	-	1000 person over
6	180	1	16	-	-	72 건 축 기 술 , 연 지 니 어 링 및 기 타 과 학 기 술 서 비 스 업
2	4	-	-	-	-	1 ~ 4 person
1	6	-	-	-	-	5 ~ 9 person
1	11	1	16	-	-	10 ~ 19 person
1	24	-	-	-	-	20 ~ 49 person
-	-	-	-	-	-	50 ~ 99 person

3. 산업중분류, 종사자 규모 및 읍면동별 사업체수, 종사자수

단위 : 개, 명

산업분류 Industrial classification	동인천동 Dongincheon-dong		북성동 Bukseong-dong		송월동 Songwol-dong	
	사업체수 Estab.	종사자수 Workers	사업체수 Estab.	종사자수 Workers	사업체수 Estab.	종사자수 Workers
1000명 이상	-	-	-	-	-	-
M 전문, 과학 및 기술 서비스업 (70 ~ 73)	21	37	2	5	1	2
1 ~ 4명	20	32	2	5	1	2
5 ~ 9명	1	5	-	-	-	-
10 ~ 19명	-	-	-	-	-	-
20 ~ 49명	-	-	-	-	-	-
50 ~ 99명	-	-	-	-	-	-
100 ~ 299명	-	-	-	-	-	-
300 ~ 499명	-	-	-	-	-	-
500 ~ 999명	-	-	-	-	-	-
1000명 이상	-	-	-	-	-	-
70 연구개발업	-	-	-	-	-	-
1 ~ 4명	-	-	-	-	-	-
5 ~ 9명	-	-	-	-	-	-
10 ~ 19명	-	-	-	-	-	-
20 ~ 49명	-	-	-	-	-	-
50 ~ 99명	-	-	-	-	-	-
100 ~ 299명	-	-	-	-	-	-
300 ~ 499명	-	-	-	-	-	-
500 ~ 999명	-	-	-	-	-	-
1000명 이상	-	-	-	-	-	-
71 전문서비스업	6	17	1	2	-	-
1 ~ 4명	5	12	1	2	-	-
5 ~ 9명	1	5	-	-	-	-
10 ~ 19명	-	-	-	-	-	-
20 ~ 49명	-	-	-	-	-	-
50 ~ 99명	-	-	-	-	-	-
100 ~ 299명	-	-	-	-	-	-
300 ~ 499명	-	-	-	-	-	-
500 ~ 999명	-	-	-	-	-	-
1000명 이상	-	-	-	-	-	-
72 건축기술, 엔지니어링 및 기타 과학기술 서비스업	-	-	-	-	-	-
1 ~ 4명	-	-	-	-	-	-
5 ~ 9명	-	-	-	-	-	-
10 ~ 19명	-	-	-	-	-	-
20 ~ 49명	-	-	-	-	-	-
50 ~ 99명	-	-	-	-	-	-

3. Number of Establishments, Workers by Industrial Divisions, Scale of Establishments & Provinces

Unit : In each, Person

영종동 Yeongjong-dong		용유동 Yongyu-dong		운서동 unseo-dong		산업분류 Industrial classification
사업체수 Estab.	종사자수 Workers	사업체수 Estab.	종사자수 Workers	사업체수 Estab.	종사자수 Workers	
-	-	-	-	-	-	1000 person over
13	23	3	96	16	190	M 전 문 , 과 학 및 기 술 서 비 스 업 (70 ~ 73)
13	23	2	2	7	15	1 ~ 4 person
-	-	-	-	4	23	5 ~ 9 person
-	-	-	-	1	10	10 ~ 19 person
-	-	-	-	4	142	20 ~ 49 person
-	-	1	94	-	-	50 ~ 99 person
-	-	-	-	-	-	100 ~ 299 person
-	-	-	-	-	-	300 ~ 499 person
-	-	-	-	-	-	500 ~ 999 person
-	-	-	-	-	-	1000 person over
3	6	1	94	-	-	70 연 구 개 발 업
3	6	-	-	-	-	1 ~ 4 person
-	-	-	-	-	-	5 ~ 9 person
-	-	-	-	-	-	10 ~ 19 person
-	-	-	-	-	-	20 ~ 49 person
-	-	1	94	-	-	50 ~ 99 person
-	-	-	-	-	-	100 ~ 299 person
-	-	-	-	-	-	300 ~ 499 person
-	-	-	-	-	-	500 ~ 999 person
-	-	-	-	-	-	1000 person over
4	8	1	1	9	85	71 전 문 서 비 스 업
4	8	1	1	3	7	1 ~ 4 person
-	-	-	-	4	23	5 ~ 9 person
-	-	-	-	1	10	10 ~ 19 person
-	-	-	-	1	45	20 ~ 49 person
-	-	-	-	-	-	50 ~ 99 person
-	-	-	-	-	-	100 ~ 299 person
-	-	-	-	-	-	300 ~ 499 person
-	-	-	-	-	-	500 ~ 999 person
-	-	-	-	-	-	1000 person over
3	3	-	-	3	97	72 건 축 기 술 , 연 지 니 어 링 및 기 타 과 학 기 술 서 비 스 업
3	3	-	-	-	-	1 ~ 4 person
-	-	-	-	-	-	5 ~ 9 person
-	-	-	-	-	-	10 ~ 19 person
-	-	-	-	3	97	20 ~ 49 person
-	-	-	-	-	-	50 ~ 99 person

3. 산업중분류, 종사자 규모및 읍면동별 사업체수, 종사자수

단위 : 개, 명

산업분류 Industrial classification		중구 Jung-gu		연안동 Yeonan-dong		신포동 Sinpō-dong	
		사업체수 Estab.	종사자수 Workers	사업체수 Estab.	종사자수 Workers	사업체수 Estab.	종사자수 Workers
	100 ~ 299명	1	135	-	-	-	-
	300 ~ 499명	-	-	-	-	-	-
	500 ~ 999명	-	-	-	-	-	-
	1000명 이상	-	-	-	-	-	-
73	기 타 전 문 , 과 학 및 기 술 서 비 스 업	43	81	3	6	9	27
	1 ~ 4명	41	69	3	6	7	15
	5 ~ 9명	2	12	-	-	2	12
	10 ~ 19명	-	-	-	-	-	-
	20 ~ 49명	-	-	-	-	-	-
	50 ~ 99명	-	-	-	-	-	-
	100 ~ 299명	-	-	-	-	-	-
	300 ~ 499명	-	-	-	-	-	-
	500 ~ 999명	-	-	-	-	-	-
	1000명 이상	-	-	-	-	-	-
N	사업시설관리 및 사업지원 서비스업 (74 ~ 75)	208	7 275	23	413	34	557
	1 ~ 4명	116	233	13	26	26	60
	5 ~ 9명	22	148	6	46	1	8
	10 ~ 19명	15	188	1	11	2	20
	20 ~ 49명	18	583	1	37	4	117
	50 ~ 99명	18	1 405	-	-	-	-
	100 ~ 299명	12	1 910	2	293	-	-
	300 ~ 499명	6	2 308	-	-	1	352
	500 ~ 999명	1	500	-	-	-	-
	1000명 이상	-	-	-	-	-	-
74	사 업 시 설 관 리 및 조 경 서 비 스 업	41	1 195	6	42	5	34
	1 ~ 4명	17	43	1	1	4	12
	5 ~ 9명	11	74	4	30	-	-
	10 ~ 19명	2	23	1	11	-	-
	20 ~ 49명	5	133	-	-	1	22
	50 ~ 99명	3	220	-	-	-	-
	100 ~ 299명	2	271	-	-	-	-
	300 ~ 499명	1	431	-	-	-	-
	500 ~ 999명	-	-	-	-	-	-
	1000명 이상	-	-	-	-	-	-
75	사 업 지 원 서 비 스 업	167	6 080	17	371	29	523
	1 ~ 4명	99	190	12	25	22	48
	5 ~ 9명	11	74	2	16	1	8

3. Number of Establishments, Workers by Industrial Divisions, Scale of Establishments & Provinces

Unit : In each, Person

신흥동 Sinheung-dong		도원동 Dowon-dong		율목동 Yulmok-dong		산업분류 Industrial classification
사업체수 Estab.	종사자수 Workers	사업체수 Estab.	종사자수 Workers	사업체수 Estab.	종사자수 Workers	
1	135	-	-	-	-	100 ~ 299 person
-	-	-	-	-	-	300 ~ 499 person
-	-	-	-	-	-	500 ~ 999 person
-	-	-	-	-	-	1000 person over
3	3	2	2	1	3	기타전문, 과학 및 기술 서비스업
3	3	2	2	1	3	1 ~ 4 person
-	-	-	-	-	-	5 ~ 9 person
-	-	-	-	-	-	10 ~ 19 person
-	-	-	-	-	-	20 ~ 49 person
-	-	-	-	-	-	50 ~ 99 person
-	-	-	-	-	-	100 ~ 299 person
-	-	-	-	-	-	300 ~ 499 person
-	-	-	-	-	-	500 ~ 999 person
-	-	-	-	-	-	1000 person over
39	767	5	95	1	5	사업시설관리 및 사업지원 서비스업 (74 ~ 75)
21	30	4	7	-	-	1 ~ 4 person
4	26	-	-	1	5	5 ~ 9 person
3	43	-	-	-	-	10 ~ 19 person
4	120	-	-	-	-	20 ~ 49 person
6	431	1	88	-	-	50 ~ 99 person
1	117	-	-	-	-	100 ~ 299 person
-	-	-	-	-	-	300 ~ 499 person
-	-	-	-	-	-	500 ~ 999 person
-	-	-	-	-	-	1000 person over
7	153	1	2	1	5	사업시설관리 및 조경 서비스업
4	9	1	2	-	-	1 ~ 4 person
1	7	-	-	1	5	5 ~ 9 person
-	-	-	-	-	-	10 ~ 19 person
1	20	-	-	-	-	20 ~ 49 person
-	-	-	-	-	-	50 ~ 99 person
1	117	-	-	-	-	100 ~ 299 person
-	-	-	-	-	-	300 ~ 499 person
-	-	-	-	-	-	500 ~ 999 person
-	-	-	-	-	-	1000 person over
32	614	4	93	-	-	사업지원 서비스업
17	21	3	5	-	-	1 ~ 4 person
3	19	-	-	-	-	5 ~ 9 person

3. 산업중분류, 종사자 규모및 읍면동별 사업체수, 종사자수

단위 : 개, 명

산업분류 Industrial classification	동인천동 Dongincheon-dong		북성동 Bukseong-dong		송월동 Songwol-dong	
	사업체수 Estab.	종사자수 Workers	사업체수 Estab.	종사자수 Workers	사업체수 Estab.	종사자수 Workers
100 ~ 299명	-	-	-	-	-	-
300 ~ 499명	-	-	-	-	-	-
500 ~ 999명	-	-	-	-	-	-
1000명 이상	-	-	-	-	-	-
73 기타 전문, 과학 및 기술 서비스업	15	20	1	3	1	2
1 ~ 4명	15	20	1	3	1	2
5 ~ 9명	-	-	-	-	-	-
10 ~ 19명	-	-	-	-	-	-
20 ~ 49명	-	-	-	-	-	-
50 ~ 99명	-	-	-	-	-	-
100 ~ 299명	-	-	-	-	-	-
300 ~ 499명	-	-	-	-	-	-
500 ~ 999명	-	-	-	-	-	-
1000명 이상	-	-	-	-	-	-
N 사업시설관리 및 사업지원 서비스업 (74 ~ 75)	22	122	13	144	-	-
1 ~ 4명	19	37	6	17	-	-
5 ~ 9명	1	9	2	13	-	-
10 ~ 19명	-	-	3	38	-	-
20 ~ 49명	2	76	2	76	-	-
50 ~ 99명	-	-	-	-	-	-
100 ~ 299명	-	-	-	-	-	-
300 ~ 499명	-	-	-	-	-	-
500 ~ 999명	-	-	-	-	-	-
1000명 이상	-	-	-	-	-	-
74 사업시설관리 및 조경 서비스업	4	59	2	30	-	-
1 ~ 4명	2	7	1	3	-	-
5 ~ 9명	1	9	-	-	-	-
10 ~ 19명	-	-	-	-	-	-
20 ~ 49명	1	43	1	27	-	-
50 ~ 99명	-	-	-	-	-	-
100 ~ 299명	-	-	-	-	-	-
300 ~ 499명	-	-	-	-	-	-
500 ~ 999명	-	-	-	-	-	-
1000명 이상	-	-	-	-	-	-
75 사업지원 서비스업	18	63	11	114	-	-
1 ~ 4명	17	30	5	14	-	-
5 ~ 9명	-	-	2	13	-	-

3. Number of Establishments, Workers by Industrial Divisions, Scale of Establishments & Provinces

Unit : In each, Person

영종동 Yeongjong-dong		용유동 Yongyu-dong		운서동 unseo-dong			산업분류 Industrial classification
사업체수 Estab.	종사자수 Workers	사업체수 Estab.	종사자수 Workers	사업체수 Estab.	종사자수 Workers		
-	-	-	-	-	-	-	100 ~ 299 person
-	-	-	-	-	-	-	300 ~ 499 person
-	-	-	-	-	-	-	500 ~ 999 person
-	-	-	-	-	-	-	1000 person over
3	6	1	1	4	8	73	기 타 전 문 , 과 학 및 기 술 서 비 스 업
3	6	1	1	4	8		1 ~ 4 person
-	-	-	-	-	-	-	5 ~ 9 person
-	-	-	-	-	-	-	10 ~ 19 person
-	-	-	-	-	-	-	20 ~ 49 person
-	-	-	-	-	-	-	50 ~ 99 person
-	-	-	-	-	-	-	100 ~ 299 person
-	-	-	-	-	-	-	300 ~ 499 person
-	-	-	-	-	-	-	500 ~ 999 person
-	-	-	-	-	-	-	1000 person over
9	37	2	3	60	5 132	N	사 업 시 설 관 리 및 사 업 지 원 서 비 스 업 (74 ~ 75)
8	18	2	3	17	35		1 ~ 4 person
-	-	-	-	7	41		5 ~ 9 person
1	19	-	-	5	57		10 ~ 19 person
-	-	-	-	5	157		20 ~ 49 person
-	-	-	-	11	886		50 ~ 99 person
-	-	-	-	9	1 500		100 ~ 299 person
-	-	-	-	5	1 956		300 ~ 499 person
-	-	-	-	1	500		500 ~ 999 person
-	-	-	-	-	-		1000 person over
1	3	-	-	14	867	74	사 업 시 설 관 리 및 조 경 서 비 스 업
1	3	-	-	3	6		1 ~ 4 person
-	-	-	-	4	23		5 ~ 9 person
-	-	-	-	1	12		10 ~ 19 person
-	-	-	-	1	21		20 ~ 49 person
-	-	-	-	3	220		50 ~ 99 person
-	-	-	-	1	154		100 ~ 299 person
-	-	-	-	1	431		300 ~ 499 person
-	-	-	-	-	-		500 ~ 999 person
-	-	-	-	-	-		1000 person over
8	34	2	3	46	4 265	75	사 업 지 원 서 비 스 업
7	15	2	3	14	29		1 ~ 4 person
-	-	-	-	3	18		5 ~ 9 person

3. 산업중분류, 종사자 규모및 읍면동별 사업체수, 종사자수

단위 : 개, 명

산업분류 Industrial classification	중구 Jung-gu		연안동 Yeonan-dong		신포동 Sinpo-dong	
	사업체수 Estab.	종사자수 Workers	사업체수 Estab.	종사자수 Workers	사업체수 Estab.	종사자수 Workers
10 ~ 19명	13	165	-	-	2	20
20 ~ 49명	13	450	1	37	3	95
50 ~ 99명	15	1 185	-	-	-	-
100 ~ 299명	10	1 639	2	293	-	-
300 ~ 499명	5	1 877	-	-	1	352
500 ~ 999명	1	500	-	-	-	-
1000명 이상	-	-	-	-	-	-
O 공공행정, 국방 및 사회보장행정 (84)	68	5 672	9	1 252	13	1 694
1 ~ 4명	4	7	1	3	-	-
5 ~ 9명	9	62	1	9	1	8
10 ~ 19명	20	276	3	48	3	38
20 ~ 49명	19	512	2	43	3	73
50 ~ 99명	3	227	-	-	-	-
100 ~ 299명	8	1 160	-	-	5	745
300 ~ 499명	1	475	1	475	-	-
500 ~ 999명	4	2 953	1	674	1	830
1000명 이상	-	-	-	-	-	-
84 공공행정, 국방 및 사회보장행정	68	5 672	9	1 252	13	1 694
1 ~ 4명	4	7	1	3	-	-
5 ~ 9명	9	62	1	9	1	8
10 ~ 19명	20	276	3	48	3	38
20 ~ 49명	19	512	2	43	3	73
50 ~ 99명	3	227	-	-	-	-
100 ~ 299명	8	1 160	-	-	5	745
300 ~ 499명	1	475	1	475	-	-
500 ~ 999명	4	2 953	1	674	1	830
1000명 이상	-	-	-	-	-	-
P 교육서비스업 (85)	275	3 530	8	70	33	497
1 ~ 4명	168	310	6	7	22	46
5 ~ 9명	42	275	-	-	1	5
10 ~ 19명	16	217	-	-	2	28
20 ~ 49명	22	704	2	63	3	88
50 ~ 99명	25	1 688	-	-	5	330
100 ~ 299명	2	336	-	-	-	-
300 ~ 499명	-	-	-	-	-	-
500 ~ 999명	-	-	-	-	-	-

3. Number of Establishments, Workers by Industrial Divisions, Scale of Establishments & Provinces

Unit : In each, Person

신흥동 Sinheung-dong		도원동 Dowon-dong		율목동 Yulmok-dong			산업분류 Industrial classification
사업체수 Estab.	종사자수 Workers	사업체수 Estab.	종사자수 Workers	사업체수 Estab.	종사자수 Workers		
3	43	-	-	-	-	-	10 ~ 19 person
3	100	-	-	-	-	-	20 ~ 49 person
6	431	1	88	-	-	-	50 ~ 99 person
-	-	-	-	-	-	-	100 ~ 299 person
-	-	-	-	-	-	-	300 ~ 499 person
-	-	-	-	-	-	-	500 ~ 999 person
-	-	-	-	-	-	-	1000 person over
2	75	1	10	1	8	0	공공행정, 국방 및 사회보장행정 (84)
-	-	-	-	-	-	-	1 ~ 4 person
-	-	-	-	1	8	-	5 ~ 9 person
1	17	1	10	-	-	-	10 ~ 19 person
-	-	-	-	-	-	-	20 ~ 49 person
1	58	-	-	-	-	-	50 ~ 99 person
-	-	-	-	-	-	-	100 ~ 299 person
-	-	-	-	-	-	-	300 ~ 499 person
-	-	-	-	-	-	-	500 ~ 999 person
-	-	-	-	-	-	-	1000 person over
2	75	1	10	1	8	84	공공행정, 국방 및 사회보장행정
-	-	-	-	-	-	-	1 ~ 4 person
-	-	-	-	1	8	-	5 ~ 9 person
1	17	1	10	-	-	-	10 ~ 19 person
-	-	-	-	-	-	-	20 ~ 49 person
1	58	-	-	-	-	-	50 ~ 99 person
-	-	-	-	-	-	-	100 ~ 299 person
-	-	-	-	-	-	-	300 ~ 499 person
-	-	-	-	-	-	-	500 ~ 999 person
-	-	-	-	-	-	-	1000 person over
35	576	7	201	9	158	P	교육서비스업 (85)
21	33	4	5	6	9	-	1 ~ 4 person
6	44	-	-	2	15	-	5 ~ 9 person
1	19	-	-	-	-	-	10 ~ 19 person
3	99	-	-	-	-	-	20 ~ 49 person
3	179	3	196	-	-	-	50 ~ 99 person
1	202	-	-	1	134	-	100 ~ 299 person
-	-	-	-	-	-	-	300 ~ 499 person
-	-	-	-	-	-	-	500 ~ 999 person

3. 산업중분류, 종사자 규모및 읍면동별 사업체수, 종사자수

단위 : 개, 명

산업분류 Industrial classification	동인천동 Dongincheon-dong		북성동 Bukseong-dong		송월동 Songwol-dong	
	사업체수 Estab.	종사자수 Workers	사업체수 Estab.	종사자수 Workers	사업체수 Estab.	종사자수 Workers
10 ~ 19명	-	-	3	38	-	-
20 ~ 49명	1	33	1	49	-	-
50 ~ 99명	-	-	-	-	-	-
100 ~ 299명	-	-	-	-	-	-
300 ~ 499명	-	-	-	-	-	-
500 ~ 999명	-	-	-	-	-	-
1000명 이상	-	-	-	-	-	-
O 공공행정, 국방 및 사회보장행정 (84)	5	76	3	43	1	10
1 ~ 4명	-	-	1	1	-	-
5 ~ 9명	1	8	-	-	-	-
10 ~ 19명	3	39	1	12	1	10
20 ~ 49명	1	29	1	30	-	-
50 ~ 99명	-	-	-	-	-	-
100 ~ 299명	-	-	-	-	-	-
300 ~ 499명	-	-	-	-	-	-
500 ~ 999명	-	-	-	-	-	-
1000명 이상	-	-	-	-	-	-
84 공공행정, 국방 및 사회보장행정	5	76	3	43	1	10
1 ~ 4명	-	-	1	1	-	-
5 ~ 9명	1	8	-	-	-	-
10 ~ 19명	3	39	1	12	1	10
20 ~ 49명	1	29	1	30	-	-
50 ~ 99명	-	-	-	-	-	-
100 ~ 299명	-	-	-	-	-	-
300 ~ 499명	-	-	-	-	-	-
500 ~ 999명	-	-	-	-	-	-
1000명 이상	-	-	-	-	-	-
P 교육서비스업 (85)	45	398	5	113	9	94
1 ~ 4명	27	52	3	7	6	9
5 ~ 9명	11	71	-	-	1	7
10 ~ 19명	3	34	-	-	-	-
20 ~ 49명	2	92	1	31	1	21
50 ~ 99명	2	149	1	75	1	57
100 ~ 299명	-	-	-	-	-	-
300 ~ 499명	-	-	-	-	-	-
500 ~ 999명	-	-	-	-	-	-

3. Number of Establishments, Workers by Industrial Divisions, Scale of Establishments & Provinces

Unit : In each, Person

영종동 Yeongjong-dong		용유동 Yongyu-dong		운서동 unseo-dong		산업분류 Industrial classification
사업체수 Estab.	종사자수 Workers	사업체수 Estab.	종사자수 Workers	사업체수 Estab.	종사자수 Workers	
1	19	-	-	4	45	10 ~ 19 person
-	-	-	-	4	136	20 ~ 49 person
-	-	-	-	8	666	50 ~ 99 person
-	-	-	-	8	1 346	100 ~ 299 person
-	-	-	-	4	1 525	300 ~ 499 person
-	-	-	-	1	500	500 ~ 999 person
-	-	-	-	-	-	1000 person over
13	292	8	93	12	2 119 0	공공행정, 국방 및 사회보장행정 (84)
-	-	2	3	-	-	1 ~ 4 person
2	11	2	13	1	5	5 ~ 9 person
4	66	1	13	2	23	10 ~ 19 person
7	215	3	64	2	58	20 ~ 49 person
-	-	-	-	2	169	50 ~ 99 person
-	-	-	-	3	415	100 ~ 299 person
-	-	-	-	-	-	300 ~ 499 person
-	-	-	-	2	1 449	500 ~ 999 person
-	-	-	-	-	-	1000 person over
13	292	8	93	12	2 119 84	공공행정, 국방 및 사회보장행정
-	-	2	3	-	-	1 ~ 4 person
2	11	2	13	1	5	5 ~ 9 person
4	66	1	13	2	23	10 ~ 19 person
7	215	3	64	2	58	20 ~ 49 person
-	-	-	-	2	169	50 ~ 99 person
-	-	-	-	3	415	100 ~ 299 person
-	-	-	-	-	-	300 ~ 499 person
-	-	-	-	2	1 449	500 ~ 999 person
-	-	-	-	-	-	1000 person over
39	369	9	103	76	951 P	교육서비스업 (85)
24	52	4	11	45	79	1 ~ 4 person
8	48	-	-	13	85	5 ~ 9 person
1	10	3	35	6	91	10 ~ 19 person
4	129	2	57	4	124	20 ~ 49 person
2	130	-	-	8	572	50 ~ 99 person
-	-	-	-	-	-	100 ~ 299 person
-	-	-	-	-	-	300 ~ 499 person
-	-	-	-	-	-	500 ~ 999 person

3. 산업중분류, 종사자 규모 및 읍면동별 사업체수, 종사자수

단위 : 개, 명

산업분류 Industrial classification			중구 Jung-gu		연안동 Yeonan-dong		신포동 Sinpo-dong	
			사업체수 Estab.	종사자수 Workers	사업체수 Estab.	종사자수 Workers	사업체수 Estab.	종사자수 Workers
		1000명 이상	-	-	-	-	-	-
85	교 육 서 비 스 업		275	3 530	8	70	33	497
		1 ~ 4명	168	310	6	7	22	46
		5 ~ 9명	42	275	-	-	1	5
		10 ~ 19명	16	217	-	-	2	28
		20 ~ 49명	22	704	2	63	3	88
		50 ~ 99명	25	1 688	-	-	5	330
		100 ~ 299명	2	336	-	-	-	-
		300 ~ 499명	-	-	-	-	-	-
		500 ~ 999명	-	-	-	-	-	-
		1000명 이상	-	-	-	-	-	-
Q	보 건 업 및 사 회 복 지 서 비 스 업 (86~87)		275	5 044	25	119	30	390
		1 ~ 4명	130	408	18	49	13	38
		5 ~ 9명	85	519	6	30	9	59
		10 ~ 19명	27	344	-	-	4	59
		20 ~ 49명	23	729	1	40	1	28
		50 ~ 99명	7	475	-	-	3	206
		100 ~ 299명	1	284	-	-	-	-
		300 ~ 499명	-	-	-	-	-	-
		500 ~ 999명	1	501	-	-	-	-
		1000명 이상	1	1 784	-	-	-	-
86	보 건 업		100	2 867	9	35	14	69
		1 ~ 4명	51	162	5	15	8	27
		5 ~ 9명	32	190	4	20	5	31
		10 ~ 19명	6	76	-	-	1	11
		20 ~ 49명	7	212	-	-	-	-
		50 ~ 99명	2	159	-	-	-	-
		100 ~ 299명	1	284	-	-	-	-
		300 ~ 499명	-	-	-	-	-	-
		500 ~ 999명	-	-	-	-	-	-
		1000명 이상	1	1 784	-	-	-	-
87	사 회 복 지 서 비 스 업		175	2 177	16	84	16	321
		1 ~ 4명	79	246	13	34	5	11
		5 ~ 9명	53	329	2	10	4	28
		10 ~ 19명	21	268	-	-	3	48
		20 ~ 49명	16	517	1	40	1	28
		50 ~ 99명	5	316	-	-	3	206

3. Number of Establishments, Workers by Industrial Divisions, Scale of Establishments & Provinces

Unit : In each, Person

신흥동 Sinheung-dong		도원동 Dowon-dong		율목동 Yulmok-dong		산업분류 Industrial classification
사업체수 Estab.	종사자수 Workers	사업체수 Estab.	종사자수 Workers	사업체수 Estab.	종사자수 Workers	
-	-	-	-	-	-	1000 person over
35	576	7	201	9	158	85 교 육 서 비 스 업
21	33	4	5	6	9	1 ~ 4 person
6	44	-	-	2	15	5 ~ 9 person
1	19	-	-	-	-	10 ~ 19 person
3	99	-	-	-	-	20 ~ 49 person
3	179	3	196	-	-	50 ~ 99 person
1	202	-	-	1	134	100 ~ 299 person
-	-	-	-	-	-	300 ~ 499 person
-	-	-	-	-	-	500 ~ 999 person
-	-	-	-	-	-	1000 person over
32	2 487	5	52	9	334	Q 보 건 업 및 사 회 복 지 서 비 스 업 (86-87)
18	64	2	7	2	5	1 ~ 4 person
7	44	1	9	5	33	5 ~ 9 person
4	52	1	10	1	12	10 ~ 19 person
1	42	1	26	-	-	20 ~ 49 person
-	-	-	-	-	-	50 ~ 99 person
-	-	-	-	1	284	100 ~ 299 person
-	-	-	-	-	-	300 ~ 499 person
1	501	-	-	-	-	500 ~ 999 person
1	1 784	-	-	-	-	1000 person over
9	1 817	-	-	3	302	86 보 건 업
5	16	-	-	-	-	1 ~ 4 person
3	17	-	-	1	6	5 ~ 9 person
-	-	-	-	1	12	10 ~ 19 person
-	-	-	-	-	-	20 ~ 49 person
-	-	-	-	-	-	50 ~ 99 person
-	-	-	-	1	284	100 ~ 299 person
-	-	-	-	-	-	300 ~ 499 person
-	-	-	-	-	-	500 ~ 999 person
1	1 784	-	-	-	-	1000 person over
23	670	5	52	6	32	87 사 회 복 지 서 비 스 업
13	48	2	7	2	5	1 ~ 4 person
4	27	1	9	4	27	5 ~ 9 person
4	52	1	10	-	-	10 ~ 19 person
1	42	1	26	-	-	20 ~ 49 person
-	-	-	-	-	-	50 ~ 99 person

3. 산업중분류, 종사자 규모및 읍면동별 사업체수, 종사자수

단위 : 개, 명

산업분류 Industrial classification			동인천동 Dongincheon-dong		북성동 Bukseong-dong		송월동 Songwol-dong	
			사업체수 Estab.	종사자수 Workers	사업체수 Estab.	종사자수 Workers	사업체수 Estab.	종사자수 Workers
		1000명 이상	-	-	-	-	-	-
85	교 육 서 비 스 업		45	398	5	113	9	94
		1 ~ 4명	27	52	3	7	6	9
		5 ~ 9명	11	71	-	-	1	7
		10 ~ 19명	3	34	-	-	-	-
		20 ~ 49명	2	92	1	31	1	21
		50 ~ 99명	2	149	1	75	1	57
		100 ~ 299명	-	-	-	-	-	-
		300 ~ 499명	-	-	-	-	-	-
		500 ~ 999명	-	-	-	-	-	-
		1000명 이상	-	-	-	-	-	-
Q	보 건 업 및 사 회 복 지 서 비 스 업 (86~87)		41	615	4	37	8	74
		1 ~ 4명	18	51	1	2	1	1
		5 ~ 9명	6	33	1	7	5	32
		10 ~ 19명	5	56	2	28	1	16
		20 ~ 49명	9	266	-	-	1	25
		50 ~ 99명	3	209	-	-	-	-
		100 ~ 299명	-	-	-	-	-	-
		300 ~ 499명	-	-	-	-	-	-
		500 ~ 999명	-	-	-	-	-	-
		1000명 이상	-	-	-	-	-	-
86	보 건 업		21	329	2	19	2	14
		1 ~ 4명	13	38	1	2	-	-
		5 ~ 9명	2	10	-	-	2	14
		10 ~ 19명	-	-	1	17	-	-
		20 ~ 49명	4	122	-	-	-	-
		50 ~ 99명	2	159	-	-	-	-
		100 ~ 299명	-	-	-	-	-	-
		300 ~ 499명	-	-	-	-	-	-
		500 ~ 999명	-	-	-	-	-	-
		1000명 이상	-	-	-	-	-	-
87	사 회 복 지 서 비 스 업		20	286	2	18	6	60
		1 ~ 4명	5	13	-	-	1	1
		5 ~ 9명	4	23	1	7	3	18
		10 ~ 19명	5	56	1	11	1	16
		20 ~ 49명	5	144	-	-	1	25
		50 ~ 99명	1	50	-	-	-	-

3. Number of Establishments, Workers by Industrial Divisions, Scale of Establishments & Provinces

Unit : In each, Person

영종동 Yeongjong-dong		용유동 Yongyu-dong		운서동 unseo-dong		산업분류 Industrial classification
사업체수 Estab.	종사자수 Workers	사업체수 Estab.	종사자수 Workers	사업체수 Estab.	종사자수 Workers	
-	-	-	-	-	-	1000 person over
39	369	9	103	76	951	85 교 육 서 비 스 업
24	52	4	11	45	79	1 ~ 4 person
8	48	-	-	13	85	5 ~ 9 person
1	10	3	35	6	91	10 ~ 19 person
4	129	2	57	4	124	20 ~ 49 person
2	130	-	-	8	572	50 ~ 99 person
-	-	-	-	-	-	100 ~ 299 person
-	-	-	-	-	-	300 ~ 499 person
-	-	-	-	-	-	500 ~ 999 person
-	-	-	-	-	-	1000 person over
55	395	3	10	63	531	Q 보 건 업 및 사 회 복 지 서 비 스 업 (86-87)
23	78	2	4	32	109	1 ~ 4 person
25	158	1	6	19	108	5 ~ 9 person
3	33	-	-	6	78	10 ~ 19 person
4	126	-	-	5	176	20 ~ 49 person
-	-	-	-	1	60	50 ~ 99 person
-	-	-	-	-	-	100 ~ 299 person
-	-	-	-	-	-	300 ~ 499 person
-	-	-	-	-	-	500 ~ 999 person
-	-	-	-	-	-	1000 person over
15	75	2	4	23	203	86 보 건 업
7	23	2	4	10	37	1 ~ 4 person
8	52	-	-	7	40	5 ~ 9 person
-	-	-	-	3	36	10 ~ 19 person
-	-	-	-	3	90	20 ~ 49 person
-	-	-	-	-	-	50 ~ 99 person
-	-	-	-	-	-	100 ~ 299 person
-	-	-	-	-	-	300 ~ 499 person
-	-	-	-	-	-	500 ~ 999 person
-	-	-	-	-	-	1000 person over
40	320	1	6	40	328	87 사 회 복 지 서 비 스 업
16	55	-	-	22	72	1 ~ 4 person
17	106	1	6	12	68	5 ~ 9 person
3	33	-	-	3	42	10 ~ 19 person
4	126	-	-	2	86	20 ~ 49 person
-	-	-	-	1	60	50 ~ 99 person

3. 산업중분류, 종사자 규모 및 읍면동별 사업체수, 종사자수

단위 : 개, 명

산업분류 Industrial classification	중구 Jung-gu		연안동 Yeonan-dong		신포동 Sinpo-dong	
	사업체수 Estab.	종사자수 Workers	사업체수 Estab.	종사자수 Workers	사업체수 Estab.	종사자수 Workers
100 ~ 299명	-	-	-	-	-	-
300 ~ 499명	-	-	-	-	-	-
500 ~ 999명	1	501	-	-	-	-
1000명 이상	-	-	-	-	-	-
R 예술, 스포츠 및 여가 관련 서비스업 (90~91)	282	1 868	42	92	47	229
1 ~ 4명	251	448	40	76	43	92
5 ~ 9명	15	94	1	5	2	11
10 ~ 19명	8	109	1	11	1	12
20 ~ 49명	4	129	-	-	-	-
50 ~ 99명	1	74	-	-	-	-
100 ~ 299명	1	114	-	-	1	114
300 ~ 499명	1	339	-	-	-	-
500 ~ 999명	1	561	-	-	-	-
1000명 이상	-	-	-	-	-	-
90 창작, 예술 및 여가 관련 서비스업	28	105	-	-	13	34
1 ~ 4명	22	43	-	-	12	22
5 ~ 9명	3	20	-	-	-	-
10 ~ 19명	3	42	-	-	1	12
20 ~ 49명	-	-	-	-	-	-
50 ~ 99명	-	-	-	-	-	-
100 ~ 299명	-	-	-	-	-	-
300 ~ 499명	-	-	-	-	-	-
500 ~ 999명	-	-	-	-	-	-
1000명 이상	-	-	-	-	-	-
91 스포츠 및 오락 관련 서비스업	254	1 763	42	92	34	195
1 ~ 4명	229	405	40	76	31	70
5 ~ 9명	12	74	1	5	2	11
10 ~ 19명	5	67	1	11	-	-
20 ~ 49명	4	129	-	-	-	-
50 ~ 99명	1	74	-	-	-	-
100 ~ 299명	1	114	-	-	1	114
300 ~ 499명	1	339	-	-	-	-
500 ~ 999명	1	561	-	-	-	-
1000명 이상	-	-	-	-	-	-
S 협회 및 단체, 수리 및 기타 개인 서비스업 (94~96)	1 028	3 256	177	552	146	453
1 ~ 4명	895	1 416	144	248	130	229

3. Number of Establishments, Workers by Industrial Divisions, Scale of Establishments & Provinces

Unit : In each, Person

신흥동 Sinheung-dong		도원동 Dowon-dong		율목동 Yulmok-dong			산업분류 Industrial classification
사업체수 Estab.	종사자수 Workers	사업체수 Estab.	종사자수 Workers	사업체수 Estab.	종사자수 Workers		
-	-	-	-	-	-	-	100 ~ 299 person
-	-	-	-	-	-	-	300 ~ 499 person
1	501	-	-	-	-	-	500 ~ 999 person
-	-	-	-	-	-	-	1000 person over
23	91	5	112	2	4	R	예 술 , 스포츠 및 여가 관련 서비스업 (90-91)
20	32	2	2	2	4		1 ~ 4 person
2	14	-	-	-	-	-	5 ~ 9 person
-	-	1	14	-	-	-	10 ~ 19 person
1	45	1	22	-	-	-	20 ~ 49 person
-	-	1	74	-	-	-	50 ~ 99 person
-	-	-	-	-	-	-	100 ~ 299 person
-	-	-	-	-	-	-	300 ~ 499 person
-	-	-	-	-	-	-	500 ~ 999 person
-	-	-	-	-	-	-	1000 person over
2	10	-	-	-	-	90	창작 , 예술 및 여가 관련 서비스업
1	1	-	-	-	-	-	1 ~ 4 person
1	9	-	-	-	-	-	5 ~ 9 person
-	-	-	-	-	-	-	10 ~ 19 person
-	-	-	-	-	-	-	20 ~ 49 person
-	-	-	-	-	-	-	50 ~ 99 person
-	-	-	-	-	-	-	100 ~ 299 person
-	-	-	-	-	-	-	300 ~ 499 person
-	-	-	-	-	-	-	500 ~ 999 person
-	-	-	-	-	-	-	1000 person over
21	81	5	112	2	4	91	스포츠 및 오락 관련 서비스업
19	31	2	2	2	4		1 ~ 4 person
1	5	-	-	-	-	-	5 ~ 9 person
-	-	1	14	-	-	-	10 ~ 19 person
1	45	1	22	-	-	-	20 ~ 49 person
-	-	1	74	-	-	-	50 ~ 99 person
-	-	-	-	-	-	-	100 ~ 299 person
-	-	-	-	-	-	-	300 ~ 499 person
-	-	-	-	-	-	-	500 ~ 999 person
-	-	-	-	-	-	-	1000 person over
160	818	46	86	30	51	S	협회 및 단체 , 수리 및 기타 개인 서비스업 (94-96)
124	200	44	58	28	39		1 ~ 4 person

3. 산업중분류, 종사자 규모및 읍면동별 사업체수, 종사자수

단위 : 개, 명

산업분류 Industrial classification	동인천동 Dongincheon-dong		북성동 Bukseong-dong		송월동 Songwol-dong	
	사업체수 Estab.	종사자수 Workers	사업체수 Estab.	종사자수 Workers	사업체수 Estab.	종사자수 Workers
100 ~ 299명	-	-	-	-	-	-
300 ~ 499명	-	-	-	-	-	-
500 ~ 999명	-	-	-	-	-	-
1000명 이상	-	-	-	-	-	-
R 예술, 스포츠 및 여가관련 서비스업 (90~91)	52	142	28	97	7	10
1 ~ 4명	47	79	24	42	7	10
5 ~ 9명	4	27	1	5	-	-
10 ~ 19명	-	-	2	24	-	-
20 ~ 49명	1	36	1	26	-	-
50 ~ 99명	-	-	-	-	-	-
100 ~ 299명	-	-	-	-	-	-
300 ~ 499명	-	-	-	-	-	-
500 ~ 999명	-	-	-	-	-	-
1000명 이상	-	-	-	-	-	-
90 창작, 예술 및 여가관련 서비스업	4	14	2	15	3	5
1 ~ 4명	3	8	1	3	3	5
5 ~ 9명	1	6	-	-	-	-
10 ~ 19명	-	-	1	12	-	-
20 ~ 49명	-	-	-	-	-	-
50 ~ 99명	-	-	-	-	-	-
100 ~ 299명	-	-	-	-	-	-
300 ~ 499명	-	-	-	-	-	-
500 ~ 999명	-	-	-	-	-	-
1000명 이상	-	-	-	-	-	-
91 스포츠 및 오락관련 서비스업	48	128	26	82	4	5
1 ~ 4명	44	71	23	39	4	5
5 ~ 9명	3	21	1	5	-	-
10 ~ 19명	-	-	1	12	-	-
20 ~ 49명	1	36	1	26	-	-
50 ~ 99명	-	-	-	-	-	-
100 ~ 299명	-	-	-	-	-	-
300 ~ 499명	-	-	-	-	-	-
500 ~ 999명	-	-	-	-	-	-
1000명 이상	-	-	-	-	-	-
S 협회 및 단체, 수리 및 기타 개인 서비스업 (94~96)	167	521	28	91	33	79
1 ~ 4명	154	221	23	33	30	39

3. Number of Establishments, Workers by Industrial Divisions, Scale of Establishments & Provinces

Unit : In each, Person

영종동 Yeongjong-dong		용유동 Yongyu-dong		운서동 unseo-dong			산업분류 Industrial classification
사업체수 Estab.	종사자수 Workers	사업체수 Estab.	종사자수 Workers	사업체수 Estab.	종사자수 Workers		
-	-	-	-	-	-	-	100 ~ 299 person
-	-	-	-	-	-	-	300 ~ 499 person
-	-	-	-	-	-	-	500 ~ 999 person
-	-	-	-	-	-	-	1000 person over
13	31	27	50	36	1 010	R	예 술 , 스포츠 및 여가 관련 서비스업 (90-91)
11	16	26	38	29	57		1 ~ 4 person
2	15	-	-	3	17		5 ~ 9 person
-	-	1	12	2	36		10 ~ 19 person
-	-	-	-	-	-		20 ~ 49 person
-	-	-	-	-	-		50 ~ 99 person
-	-	-	-	-	-		100 ~ 299 person
-	-	-	-	1	339		300 ~ 499 person
-	-	-	-	1	561		500 ~ 999 person
-	-	-	-	-	-		1000 person over
-	-	-	-	4	27	90	창작, 예술 및 여가 관련 서비스업
-	-	-	-	2	4		1 ~ 4 person
-	-	-	-	1	5		5 ~ 9 person
-	-	-	-	1	18		10 ~ 19 person
-	-	-	-	-	-		20 ~ 49 person
-	-	-	-	-	-		50 ~ 99 person
-	-	-	-	-	-		100 ~ 299 person
-	-	-	-	-	-		300 ~ 499 person
-	-	-	-	-	-		500 ~ 999 person
-	-	-	-	-	-		1000 person over
13	31	27	50	32	983	91	스포츠 및 오락 관련 서비스업
11	16	26	38	27	53		1 ~ 4 person
2	15	-	-	2	12		5 ~ 9 person
-	-	1	12	1	18		10 ~ 19 person
-	-	-	-	-	-		20 ~ 49 person
-	-	-	-	-	-		50 ~ 99 person
-	-	-	-	-	-		100 ~ 299 person
-	-	-	-	1	339		300 ~ 499 person
-	-	-	-	1	561		500 ~ 999 person
-	-	-	-	-	-		1000 person over
109	241	28	46	104	318	S	협회 및 단체, 수리 및 기타 개인 서비스업 (94-96)
100	152	27	38	91	159		1 ~ 4 person

3. 산업중분류, 종사자 규모및 읍면동별 사업체수, 종사자수

단위 : 개, 명

산업분류 Industrial classification					중구 Jung-gu		연안동 Yeonan-dong		신포동 Sinpo-dong						
					사업체수 Estab.	종사자수 Workers	사업체수 Estab.	종사자수 Workers	사업체수 Estab.	종사자수 Workers					
	5 ~ 9명	77	487	24	157	8	45								
	10 ~ 19명	31	387	6	68	5	63								
	20 ~ 49명	21	601	3	79	2	64								
	50 ~ 99명	2	117	-	-	1	52								
	100 ~ 299명	2	248	-	-	-	-								
	300 ~ 499명	-	-	-	-	-	-								
	500 ~ 999명	-	-	-	-	-	-								
	1000명 이상	-	-	-	-	-	-								
94	협	회	및	단	체	227	747	20	49	42	263				
	1 ~ 4명	188	330	18	34	31	80								
	5 ~ 9명	27	161	2	15	5	28								
	10 ~ 19명	6	70	-	-	3	39								
	20 ~ 49명	5	134	-	-	2	64								
	50 ~ 99명	1	52	-	-	1	52								
	100 ~ 299명	-	-	-	-	-	-								
	300 ~ 499명	-	-	-	-	-	-								
	500 ~ 999명	-	-	-	-	-	-								
	1000명 이상	-	-	-	-	-	-								
	95	수			업	401	1 374	122	428	40	75				
	1 ~ 4명	333	523	94	165	38	63								
	5 ~ 9명	38	241	20	126	2	12								
	10 ~ 19명	17	218	5	58	-	-								
	20 ~ 49명	12	327	3	79	-	-								
	50 ~ 99명	1	65	-	-	-	-								
	100 ~ 299명	-	-	-	-	-	-								
	300 ~ 499명	-	-	-	-	-	-								
	500 ~ 999명	-	-	-	-	-	-								
	1000명 이상	-	-	-	-	-	-								
	96	기	타	개	인	서	비	스	업	400	1 135	35	75	64	115
	1 ~ 4명	374	563	32	49	61	86								
	5 ~ 9명	12	85	2	16	1	5								
	10 ~ 19명	8	99	1	10	2	24								
	20 ~ 49명	4	140	-	-	-	-								
	50 ~ 99명	-	-	-	-	-	-								
	100 ~ 299명	2	248	-	-	-	-								
	300 ~ 499명	-	-	-	-	-	-								
	500 ~ 999명	-	-	-	-	-	-								
	1000명 이상	-	-	-	-	-	-								

3. Number of Establishments, Workers by Industrial Divisions, Scale of Establishments & Provinces

Unit : In each, Person

신흥동 Sinheung-dong		도원동 Dowon-dong		율목동 Yulmok-dong		산업분류 Industrial classification	
사업체수 Estab.	종사자수 Workers	사업체수 Estab.	종사자수 Workers	사업체수 Estab.	종사자수 Workers		
17	111	1	5	2	12	5 ~ 9 person	
10	123	-	-	-	-	10 ~ 19 person	
7	186	1	23	-	-	20 ~ 49 person	
1	65	-	-	-	-	50 ~ 99 person	
1	133	-	-	-	-	100 ~ 299 person	
-	-	-	-	-	-	300 ~ 499 person	
-	-	-	-	-	-	500 ~ 999 person	
-	-	-	-	-	-	1000 person over	
36	101	10	43	8	21	94 협회 및 단체	5 ~ 9 person
29	50	8	15	6	9		10 ~ 19 person
5	31	1	5	2	12		20 ~ 49 person
2	20	-	-	-	-		50 ~ 99 person
-	-	1	23	-	-		100 ~ 299 person
-	-	-	-	-	-		300 ~ 499 person
-	-	-	-	-	-		500 ~ 999 person
-	-	-	-	-	-		1000 person over
82	506	14	20	8	13	95 수리업	5 ~ 9 person
55	94	14	20	8	13		10 ~ 19 person
12	80	-	-	-	-		20 ~ 49 person
8	103	-	-	-	-		50 ~ 99 person
6	164	-	-	-	-		100 ~ 299 person
1	65	-	-	-	-		300 ~ 499 person
-	-	-	-	-	-		500 ~ 999 person
-	-	-	-	-	-		1000 person over
42	211	22	23	14	17	96 기타개인서비스업	5 ~ 9 person
40	56	22	23	14	17		10 ~ 19 person
-	-	-	-	-	-		20 ~ 49 person
-	-	-	-	-	-		50 ~ 99 person
1	22	-	-	-	-		100 ~ 299 person
-	-	-	-	-	-		300 ~ 499 person
1	133	-	-	-	-		500 ~ 999 person
-	-	-	-	-	-		1000 person over
-	-	-	-	-	-		
-	-	-	-	-	-		
-	-	-	-	-	-		
-	-	-	-	-	-		

3. 산업중분류, 종사자 규모및 읍면동별 사업체수, 종사자수

단위 : 개, 명

산업분류 Industrial classification					동인천동 Dongincheon-dong		북성동 Bukseong-dong		송월동 Songwol-dong					
					사업체수 Estab.	종사자수 Workers	사업체수 Estab.	종사자수 Workers	사업체수 Estab.	종사자수 Workers				
	5 ~ 9명	7	42	3	17	2	14							
	10 ~ 19명	2	29	1	15	-	-							
	20 ~ 49명	3	114	1	26	1	26							
	50 ~ 99명	-	-	-	-	-	-							
	100 ~ 299명	1	115	-	-	-	-							
	300 ~ 499명	-	-	-	-	-	-							
	500 ~ 999명	-	-	-	-	-	-							
	1000명 이상	-	-	-	-	-	-							
	94	협	회	및	단	체	24	91	7	17	5	19		
		1 ~ 4명	17	34	6	12	3	5						
5 ~ 9명		6	35	1	5	2	14							
10 ~ 19명		-	-	-	-	-	-							
20 ~ 49명		1	22	-	-	-	-							
50 ~ 99명		-	-	-	-	-	-							
100 ~ 299명		-	-	-	-	-	-							
300 ~ 499명		-	-	-	-	-	-							
500 ~ 999명		-	-	-	-	-	-							
1000명 이상		-	-	-	-	-	-							
95		수			업	59	64	10	56	10	13			
	1 ~ 4명	59	64	7	10	10	13							
	5 ~ 9명	-	-	1	5	-	-							
	10 ~ 19명	-	-	1	15	-	-							
	20 ~ 49명	-	-	1	26	-	-							
	50 ~ 99명	-	-	-	-	-	-							
	100 ~ 299명	-	-	-	-	-	-							
	300 ~ 499명	-	-	-	-	-	-							
	500 ~ 999명	-	-	-	-	-	-							
	1000명 이상	-	-	-	-	-	-							
	96	기	타	개	인	서	비	스	업	84	366	11	18	18
	1 ~ 4명	78	123	10	11	17	21							
	5 ~ 9명	1	7	1	7	-	-							
	10 ~ 19명	2	29	-	-	-	-							
	20 ~ 49명	2	92	-	-	1	26							
	50 ~ 99명	-	-	-	-	-	-							
	100 ~ 299명	1	115	-	-	-	-							
	300 ~ 499명	-	-	-	-	-	-							
	500 ~ 999명	-	-	-	-	-	-							
	1000명 이상	-	-	-	-	-	-							

3. Number of Establishments, Workers by Industrial Divisions, Scale of Establishments & Provinces

Unit : In each, Person

영종동 Yeongjong-dong		용유동 Yongyu-dong		운서동 unseo-dong		산업분류 Industrial classification
사업체수 Estab.	종사자수 Workers	사업체수 Estab.	종사자수 Workers	사업체수 Estab.	종사자수 Workers	
6	36	1	8	6	40	5 ~ 9 person
2	28	-	-	5	61	10 ~ 19 person
1	25	-	-	2	58	20 ~ 49 person
-	-	-	-	-	-	50 ~ 99 person
-	-	-	-	-	-	100 ~ 299 person
-	-	-	-	-	-	300 ~ 499 person
-	-	-	-	-	-	500 ~ 999 person
-	-	-	-	-	-	1000 person over
40	80	16	25	19	38	94 협 회 및 단 체
37	44	16	25	17	22	1 ~ 4 person
2	11	-	-	1	5	5 ~ 9 person
-	-	-	-	1	11	10 ~ 19 person
1	25	-	-	-	-	20 ~ 49 person
-	-	-	-	-	-	50 ~ 99 person
-	-	-	-	-	-	100 ~ 299 person
-	-	-	-	-	-	300 ~ 499 person
-	-	-	-	-	-	500 ~ 999 person
-	-	-	-	-	-	1000 person over
32	90	8	10	16	99	95 수 리 업
27	44	8	10	13	27	1 ~ 4 person
3	18	-	-	-	-	5 ~ 9 person
2	28	-	-	1	14	10 ~ 19 person
-	-	-	-	2	58	20 ~ 49 person
-	-	-	-	-	-	50 ~ 99 person
-	-	-	-	-	-	100 ~ 299 person
-	-	-	-	-	-	300 ~ 499 person
-	-	-	-	-	-	500 ~ 999 person
-	-	-	-	-	-	1000 person over
37	71	4	11	69	181	96 기 타 개 인 서 비 스 업
36	64	3	3	61	110	1 ~ 4 person
1	7	1	8	5	35	5 ~ 9 person
-	-	-	-	3	36	10 ~ 19 person
-	-	-	-	-	-	20 ~ 49 person
-	-	-	-	-	-	50 ~ 99 person
-	-	-	-	-	-	100 ~ 299 person
-	-	-	-	-	-	300 ~ 499 person
-	-	-	-	-	-	500 ~ 999 person
-	-	-	-	-	-	1000 person over

산업종분류, 사업체구분 및 읍면동별 사업체수, 종사자수

Number of Establishments, Workers by Industrial
Divisions, Type of Establishments & Provinces



4. 산업중분류, 사업체구분 및 읍면동별 사업체수, 종사자수

단위 : 개, 명

산업분류 Industrial classification			중구 Jung-gu		연안동 Yeonan-dong		신포동 Sinpo-dong	
			사업체수 Estab.	종사자수 Workers	사업체수 Estab.	종사자수 Workers	사업체수 Estab.	종사자수 Workers
TT 전 산 업			11 734	82 627	2 156	11 463	1 715	10 129
	단독사업체		10 525	46 821	1 971	7 997	1 563	6 808
	공장, 지사		1 000	26 407	146	2 082	114	2 030
	본사, 본점		209	9 399	39	1 384	38	1 291
A 농 업 , 임 업 및 어 업 (01 ~ 03)			2	38	-	-	-	-
	단독사업체		2	38	-	-	-	-
	공장, 지사		-	-	-	-	-	-
	본사, 본점		-	-	-	-	-	-
01 농 업			1	3	-	-	-	-
	단독사업체		1	3	-	-	-	-
	공장, 지사		-	-	-	-	-	-
	본사, 본점		-	-	-	-	-	-
02 임 업			-	-	-	-	-	-
	단독사업체		-	-	-	-	-	-
	공장, 지사		-	-	-	-	-	-
	본사, 본점		-	-	-	-	-	-
03 어 업			1	35	-	-	-	-
	단독사업체		1	35	-	-	-	-
	공장, 지사		-	-	-	-	-	-
	본사, 본점		-	-	-	-	-	-
B 광 업 (05 ~ 08)			14	344	10	307	-	-
	단독사업체		11	259	8	246	-	-
	공장, 지사		3	85	2	61	-	-
	본사, 본점		-	-	-	-	-	-
05 석 탄 , 원 유 및 천 연 가 스 광 업			-	-	-	-	-	-
	단독사업체		-	-	-	-	-	-
	공장, 지사		-	-	-	-	-	-
	본사, 본점		-	-	-	-	-	-
06 금 속 광 업			-	-	-	-	-	-
	단독사업체		-	-	-	-	-	-
	공장, 지사		-	-	-	-	-	-
	본사, 본점		-	-	-	-	-	-
07 비 금 속 광 물 광 업 ; 연 료 용 제 외			14	344	10	307	-	-
	단독사업체		11	259	8	246	-	-
	공장, 지사		3	85	2	61	-	-

4. Number of Establishments, Workers by Industrial Divisions, Type of Establishments & Provinces

Unit : In each, Person

신흥동 Sinheung-dong		도원동 Dowon-dong		율목동 Yulmok-dong		산업분류 Industrial classification
사업체수 Estab.	종사자수 Workers	사업체수 Estab.	종사자수 Workers	사업체수 Estab.	종사자수 Workers	
1 798	14 466	295	963	205	841	TT 전 산 업
1 586	8 176	290	822	192	501	Single - Unit
167	4 738	3	62	9	34	Factory , Branch
45	1 552	2	79	4	306	Head Office
-	-	-	-	-	-	A 농 업 , 임 업 및 어 업 (01 ~ 03)
-	-	-	-	-	-	Single - Unit
-	-	-	-	-	-	Factory , Branch
-	-	-	-	-	-	Head Office
-	-	-	-	-	-	01 농 업
-	-	-	-	-	-	Single - Unit
-	-	-	-	-	-	Factory , Branch
-	-	-	-	-	-	Head Office
-	-	-	-	-	-	02 임 업
-	-	-	-	-	-	Single - Unit
-	-	-	-	-	-	Factory , Branch
-	-	-	-	-	-	Head Office
-	-	-	-	-	-	03 어 업
-	-	-	-	-	-	Single - Unit
-	-	-	-	-	-	Factory , Branch
-	-	-	-	-	-	Head Office
1	3	-	-	-	-	B 광 업 (05 ~ 08)
1	3	-	-	-	-	Single - Unit
-	-	-	-	-	-	Factory , Branch
-	-	-	-	-	-	Head Office
-	-	-	-	-	-	05 석 탄 , 원 유 및 천 연 가 스 광 업
-	-	-	-	-	-	Single - Unit
-	-	-	-	-	-	Factory , Branch
-	-	-	-	-	-	Head Office
-	-	-	-	-	-	06 금 속 광 업
-	-	-	-	-	-	Single - Unit
-	-	-	-	-	-	Factory , Branch
-	-	-	-	-	-	Head Office
1	3	-	-	-	-	07 비 금 속 광 물 광 업 ; 연 료 용 제 외
1	3	-	-	-	-	Single - Unit
-	-	-	-	-	-	Factory , Branch

4. 산업중분류, 사업체구분 및 읍면동별 사업체수, 종사자수

단위 : 개, 명

산업분류 Industrial classification				동인천동 Dongincheon-dong		북성동 Bukseong-dong		송월동 Songwol-dong	
				사업체수 Estab.	종사자수 Workers	사업체수 Estab.	종사자수 Workers	사업체수 Estab.	종사자수 Workers
TT	전	산	업	1 423	4 367	524	3 372	213	512
		단독사업체		1 380	3 839	491	1 807	211	501
		공장, 지사		34	379	26	802	2	11
		본사, 본점		9	149	7	763	-	-
A	농업, 임업 및 어업 (01 ~ 03)			-	-	-	-	-	-
		단독사업체		-	-	-	-	-	-
		공장, 지사		-	-	-	-	-	-
		본사, 본점		-	-	-	-	-	-
01	농		업	-	-	-	-	-	-
		단독사업체		-	-	-	-	-	-
		공장, 지사		-	-	-	-	-	-
		본사, 본점		-	-	-	-	-	-
02	임		업	-	-	-	-	-	-
		단독사업체		-	-	-	-	-	-
		공장, 지사		-	-	-	-	-	-
		본사, 본점		-	-	-	-	-	-
03	어		업	-	-	-	-	-	-
		단독사업체		-	-	-	-	-	-
		공장, 지사		-	-	-	-	-	-
		본사, 본점		-	-	-	-	-	-
B	광업 (05 ~ 08)			-	-	-	-	-	-
		단독사업체		-	-	-	-	-	-
		공장, 지사		-	-	-	-	-	-
		본사, 본점		-	-	-	-	-	-
05	석탄, 원유 및 천연가스 광업			-	-	-	-	-	-
		단독사업체		-	-	-	-	-	-
		공장, 지사		-	-	-	-	-	-
		본사, 본점		-	-	-	-	-	-
06	금속 광업		업	-	-	-	-	-	-
		단독사업체		-	-	-	-	-	-
		공장, 지사		-	-	-	-	-	-
		본사, 본점		-	-	-	-	-	-
07	비금속 광물 광업 ; 연료용 제외			-	-	-	-	-	-
		단독사업체		-	-	-	-	-	-
		공장, 지사		-	-	-	-	-	-

4. Number of Establishments, Workers by Industrial Divisions, Type of Establishments & Provinces

Unit : In each, Person

영종동 Yeongjong-dong		용유동 Yongyu-dong		운서동 unseo-dong		산업분류 Industrial classification
사업체수 Estab.	종사자수 Workers	사업체수 Estab.	종사자수 Workers	사업체수 Estab.	종사자수 Workers	
904	3 402	769	2 188	1 732	30 924	TT 전 산 업
868	2 981	750	2 022	1 223	11 367	Single - Unit
29	284	14	67	456	15 918	Factory , Branch
7	137	5	99	53	3 639	Head Office
-	-	2	38	-	-	A 농 업 , 임 업 및 어 업 (01 ~ 03)
-	-	2	38	-	-	Single - Unit
-	-	-	-	-	-	Factory , Branch
-	-	-	-	-	-	Head Office
-	-	1	3	-	-	01 농 업
-	-	1	3	-	-	Single - Unit
-	-	-	-	-	-	Factory , Branch
-	-	-	-	-	-	Head Office
-	-	-	-	-	-	02 임 업
-	-	-	-	-	-	Single - Unit
-	-	-	-	-	-	Factory , Branch
-	-	-	-	-	-	Head Office
-	-	1	35	-	-	03 어 업
-	-	1	35	-	-	Single - Unit
-	-	-	-	-	-	Factory , Branch
-	-	-	-	-	-	Head Office
-	-	1	1	2	33	B 광 업 (05 ~ 08)
-	-	1	1	1	9	Single - Unit
-	-	-	-	1	24	Factory , Branch
-	-	-	-	-	-	Head Office
-	-	-	-	-	-	05 석 탄 , 원 유 및 천 연 가 스 광 업
-	-	-	-	-	-	Single - Unit
-	-	-	-	-	-	Factory , Branch
-	-	-	-	-	-	Head Office
-	-	-	-	-	-	06 금 속 광 업
-	-	-	-	-	-	Single - Unit
-	-	-	-	-	-	Factory , Branch
-	-	-	-	-	-	Head Office
-	-	1	1	2	33	07 비 금 속 광 물 광 업 ; 연 료 용 제 외
-	-	1	1	1	9	Single - Unit
-	-	-	-	1	24	Factory , Branch

4. 산업중분류, 사업체구분 및 읍면동별 사업체수, 종사자수

단위 : 개, 명

산업분류 Industrial classification		중구 Jung-gu		연안동 Yeonan-dong		신포동 Sinpo-dong	
		사업체수 Estab.	종사자수 Workers	사업체수 Estab.	종사자수 Workers	사업체수 Estab.	종사자수 Workers
	본사, 본점	-	-	-	-	-	-
08	광업지원서비스업	-	-	-	-	-	-
	단독사업체	-	-	-	-	-	-
	공장, 지사	-	-	-	-	-	-
	본사, 본점	-	-	-	-	-	-
C	제조업 (10 ~ 33)	368	3 937	49	656	55	153
	단독사업체	333	1 417	40	283	52	131
	공장, 지사	20	1 385	7	216	-	-
	본사, 본점	15	1 135	2	157	3	22
10	식품제조업	80	1 950	10	262	8	31
	단독사업체	62	373	5	10	7	24
	공장, 지사	13	1 252	4	187	-	-
	본사, 본점	5	325	1	65	1	7
11	음료제조업	3	41	3	41	-	-
	단독사업체	2	17	2	17	-	-
	공장, 지사	1	24	1	24	-	-
	본사, 본점	-	-	-	-	-	-
12	담배제조업	-	-	-	-	-	-
	단독사업체	-	-	-	-	-	-
	공장, 지사	-	-	-	-	-	-
	본사, 본점	-	-	-	-	-	-
13	섬유제품제조업; 의복제조업	17	38	-	-	4	13
	단독사업체	17	38	-	-	4	13
	공장, 지사	-	-	-	-	-	-
	본사, 본점	-	-	-	-	-	-
14	의복, 의복액세서리 및 모피제품제조업	26	43	-	-	10	21
	단독사업체	26	43	-	-	10	21
	공장, 지사	-	-	-	-	-	-
	본사, 본점	-	-	-	-	-	-
15	가죽, 가방 및 신발제조업	2	2	-	-	-	-
	단독사업체	2	2	-	-	-	-
	공장, 지사	-	-	-	-	-	-
	본사, 본점	-	-	-	-	-	-
16	목재 및 나무제품제조업; 가구제조업	14	831	2	103	-	-
	단독사업체	11	153	1	11	-	-
	공장, 지사	1	65	-	-	-	-
	본사, 본점	2	613	1	92	-	-

4. Number of Establishments, Workers by Industrial Divisions, Type of Establishments & Provinces

Unit : In each, Person

신흥동 Sinheung-dong		도원동 Dowon-dong		율목동 Yulmok-dong		산업분류 Industrial classification
사업체수 Estab.	종사자수 Workers	사업체수 Estab.	종사자수 Workers	사업체수 Estab.	종사자수 Workers	
-	-	-	-	-	-	Head Office
-	-	-	-	-	-	08 광업지원서비스업
-	-	-	-	-	-	Single - Unit
-	-	-	-	-	-	Factory , Branch
-	-	-	-	-	-	Head Office
103	1 307	30	49	22	41	C 제조업 (10 ~ 33)
93	520	30	49	22	41	Single - Unit
6	613	-	-	-	-	Factory , Branch
4	174	-	-	-	-	Head Office
25	866	4	5	1	2	10 식료품제조업
21	285	4	5	1	2	Single - Unit
4	581	-	-	-	-	Factory , Branch
-	-	-	-	-	-	Head Office
-	-	-	-	-	-	11 음료제조업
-	-	-	-	-	-	Single - Unit
-	-	-	-	-	-	Factory , Branch
-	-	-	-	-	-	Head Office
-	-	-	-	-	-	12 담배제조업
-	-	-	-	-	-	Single - Unit
-	-	-	-	-	-	Factory , Branch
-	-	-	-	-	-	Head Office
6	11	1	1	1	1	13 섬유제품제조업 ; 의복제외
6	11	1	1	1	1	Single - Unit
-	-	-	-	-	-	Factory , Branch
-	-	-	-	-	-	Head Office
1	1	-	-	-	-	14 의복, 의복액세서리 및 모피제품제조업
1	1	-	-	-	-	Single - Unit
-	-	-	-	-	-	Factory , Branch
-	-	-	-	-	-	Head Office
-	-	-	-	-	-	15 가죽, 가방 및 신발제조업
-	-	-	-	-	-	Single - Unit
-	-	-	-	-	-	Factory , Branch
-	-	-	-	-	-	Head Office
3	18	-	-	3	5	16 목재 및 나무제품제조업 ; 가구제외
3	18	-	-	3	5	Single - Unit
-	-	-	-	-	-	Factory , Branch
-	-	-	-	-	-	Head Office

4. 산업중분류, 사업체구분 및 읍면동별 사업체수, 종사자수

단위 : 개, 명

산업분류 Industrial classification		동인천동 Dongincheon-dong		북성동 Bukseong-dong		송월동 Songwol-dong	
		사업체수 Estab.	종사자수 Workers	사업체수 Estab.	종사자수 Workers	사업체수 Estab.	종사자수 Workers
	본사, 본점	-	-	-	-	-	-
08	광업지원서비스업	-	-	-	-	-	-
	단독사업체	-	-	-	-	-	-
	공장, 지사	-	-	-	-	-	-
	본사, 본점	-	-	-	-	-	-
C	제조업 (10 ~ 33)	50	95	15	1 271	9	24
	단독사업체	49	93	9	117	9	24
	공장, 지사	-	-	4	513	-	-
	본사, 본점	1	2	2	641	-	-
10	식품제조업	11	23	5	570	2	3
	단독사업체	11	23	1	2	2	3
	공장, 지사	-	-	3	448	-	-
	본사, 본점	-	-	1	120	-	-
11	음료제조업	-	-	-	-	-	-
	단독사업체	-	-	-	-	-	-
	공장, 지사	-	-	-	-	-	-
	본사, 본점	-	-	-	-	-	-
12	담배제조업	-	-	-	-	-	-
	단독사업체	-	-	-	-	-	-
	공장, 지사	-	-	-	-	-	-
	본사, 본점	-	-	-	-	-	-
13	섬유제품제조업 ; 의복제조업	1	1	2	3	-	-
	단독사업체	1	1	2	3	-	-
	공장, 지사	-	-	-	-	-	-
	본사, 본점	-	-	-	-	-	-
14	의복, 의복액세서리 및 모피제품제조업	14	20	1	1	-	-
	단독사업체	14	20	1	1	-	-
	공장, 지사	-	-	-	-	-	-
	본사, 본점	-	-	-	-	-	-
15	가죽, 가방 및 신발제조업	2	2	-	-	-	-
	단독사업체	2	2	-	-	-	-
	공장, 지사	-	-	-	-	-	-
	본사, 본점	-	-	-	-	-	-
16	목재 및 나무제품제조업 ; 가구제조업	-	-	3	681	1	3
	단독사업체	-	-	1	95	1	3
	공장, 지사	-	-	1	65	-	-
	본사, 본점	-	-	1	521	-	-

4. Number of Establishments, Workers by Industrial Divisions, Type of Establishments & Provinces

Unit : In each, Person

영종동 Yeongjong-dong		용유동 Yongyu-dong		운서동 unseo-dong		산업분류 Industrial classification
사업체수 Estab.	종사자수 Workers	사업체수 Estab.	종사자수 Workers	사업체수 Estab.	종사자수 Workers	
-	-	-	-	-	-	Head Office
-	-	-	-	-	-	08 광업지원서비스업
-	-	-	-	-	-	Single - Unit
-	-	-	-	-	-	Factory , Branch
-	-	-	-	-	-	Head Office
17	32	3	5	15	304	C 제조업 (10 ~ 33)
17	32	3	5	9	122	Single - Unit
-	-	-	-	3	43	Factory , Branch
-	-	-	-	3	139	Head Office
7	11	-	-	7	177	10 식료품제조업
7	11	-	-	3	8	Single - Unit
-	-	-	-	2	36	Factory , Branch
-	-	-	-	2	133	Head Office
-	-	-	-	-	-	11 음료제조업
-	-	-	-	-	-	Single - Unit
-	-	-	-	-	-	Factory , Branch
-	-	-	-	-	-	Head Office
-	-	-	-	-	-	12 담배제조업
-	-	-	-	-	-	Single - Unit
-	-	-	-	-	-	Factory , Branch
-	-	-	-	-	-	Head Office
2	8	-	-	-	-	13 섬유제품제조업 ; 의복제외
2	8	-	-	-	-	Single - Unit
-	-	-	-	-	-	Factory , Branch
-	-	-	-	-	-	Head Office
-	-	-	-	-	-	14 의복, 의복역세처리및모피제품제조업
-	-	-	-	-	-	Single - Unit
-	-	-	-	-	-	Factory , Branch
-	-	-	-	-	-	Head Office
-	-	-	-	-	-	15 가죽, 가방및선발제조업
-	-	-	-	-	-	Single - Unit
-	-	-	-	-	-	Factory , Branch
-	-	-	-	-	-	Head Office
1	2	-	-	1	19	16 목재및나무제품제조업 ; 가구제외
1	2	-	-	1	19	Single - Unit
-	-	-	-	-	-	Factory , Branch
-	-	-	-	-	-	Head Office

4. 산업중분류, 사업체구분 및 읍면동별 사업체수, 종사자수

단위 : 개, 명

산업분류 Industrial classification	중구 Jung-gu		연안동 Yeonan-dong		신포동 Sinpo-dong	
	사업체수 Estab.	종사자수 Workers	사업체수 Estab.	종사자수 Workers	사업체수 Estab.	종사자수 Workers
17 펄프, 종이 및 종이제품 제조업	2	3	-	-	-	-
단독사업체	2	3	-	-	-	-
공장, 지사	-	-	-	-	-	-
본사, 본점	-	-	-	-	-	-
18 인쇄 및 기록매체 복제업	39	94	-	-	12	24
단독사업체	39	94	-	-	12	24
공장, 지사	-	-	-	-	-	-
본사, 본점	-	-	-	-	-	-
19 코크스, 연탄 및 석유정제품 제조업	-	-	-	-	-	-
단독사업체	-	-	-	-	-	-
공장, 지사	-	-	-	-	-	-
본사, 본점	-	-	-	-	-	-
20 화학물질 및 화학제품 제조업; 의약품 제외	7	180	-	-	3	6
단독사업체	5	9	-	-	3	6
공장, 지사	-	-	-	-	-	-
본사, 본점	2	171	-	-	-	-
21 의약품, 생물 및 의약품 제조업	-	-	-	-	-	-
단독사업체	-	-	-	-	-	-
공장, 지사	-	-	-	-	-	-
본사, 본점	-	-	-	-	-	-
22 고무제품 및 플라스틱제품 제조업	8	77	4	20	-	-
단독사업체	8	77	4	20	-	-
공장, 지사	-	-	-	-	-	-
본사, 본점	-	-	-	-	-	-
23 비금속광물제품 제조업	20	140	9	26	1	1
단독사업체	14	117	7	21	1	1
공장, 지사	4	16	2	5	-	-
본사, 본점	2	7	-	-	-	-
24 1차 금속제조업	4	38	-	-	1	8
단독사업체	2	2	-	-	-	-
공장, 지사	1	28	-	-	-	-
본사, 본점	1	8	-	-	1	8
25 금속가공제품 제조업; 기계 및 가구 제외	57	118	6	40	5	11
단독사업체	56	116	6	40	5	11
공장, 지사	-	-	-	-	-	-
본사, 본점	1	2	-	-	-	-
26 전자부품, 컴퓨터, 영상, 음향 및 통신장비 제조업	6	30	1	18	-	-
단독사업체	6	30	1	18	-	-

4. Number of Establishments, Workers by Industrial Divisions, Type of Establishments & Provinces

Unit : In each, Person

신흥동 Sinheung-dong		도원동 Dowon-dong		율목동 Yulmok-dong		산업분류 Industrial classification
사업체수 Estab.	종사자수 Workers	사업체수 Estab.	종사자수 Workers	사업체수 Estab.	종사자수 Workers	
1	1	-	-	-	-	17 펄프, 종이 및 종이 제품 제조업
1	1	-	-	-	-	Single - Unit
-	-	-	-	-	-	Factory, Branch
-	-	-	-	-	-	Head Office
17	43	2	5	5	5	17 18 인쇄 및 기록 매체 복제업
17	43	2	5	5	5	Single - Unit
-	-	-	-	-	-	Factory, Branch
-	-	-	-	-	-	Head Office
-	-	-	-	-	-	19 코크스, 연탄 및 석유정제품 제조업
-	-	-	-	-	-	Single - Unit
-	-	-	-	-	-	Factory, Branch
-	-	-	-	-	-	Head Office
3	173	-	-	-	-	20 화학물질 및 화학제품 제조업; 의약품 제외
1	2	-	-	-	-	Single - Unit
-	-	-	-	-	-	Factory, Branch
2	171	-	-	-	-	Head Office
-	-	-	-	-	-	21 의료용 물질 및 의약품 제조업
-	-	-	-	-	-	Single - Unit
-	-	-	-	-	-	Factory, Branch
-	-	-	-	-	-	Head Office
3	55	-	-	-	-	22 고무제품 및 플라스틱제품 제조업
3	55	-	-	-	-	Single - Unit
-	-	-	-	-	-	Factory, Branch
-	-	-	-	-	-	Head Office
3	9	-	-	-	-	23 비금속 광물제품 제조업
1	4	-	-	-	-	Single - Unit
1	4	-	-	-	-	Factory, Branch
1	1	-	-	-	-	Head Office
3	30	-	-	-	-	24 1차 금속제조업
2	2	-	-	-	-	Single - Unit
1	28	-	-	-	-	Factory, Branch
-	-	-	-	-	-	Head Office
20	36	17	19	5	5	7 25 금속가공제품 제조업; 기계 및 가구 제외
19	34	17	19	5	5	Single - Unit
-	-	-	-	-	-	Factory, Branch
1	2	-	-	-	-	Head Office
1	1	1	2	-	-	26 전자부품, 컴퓨터, 영상, 음향 및 통신장비 제조업
1	1	1	2	-	-	Single - Unit

4. 산업중분류, 사업체구분 및 읍면동별 사업체수, 종사자수

단위 : 개, 명

산업분류 Industrial classification	동인천동 Dongincheon-dong		북성동 Bukseong-dong		송월동 Songwol-dong	
	사업체수 Estab.	종사자수 Workers	사업체수 Estab.	종사자수 Workers	사업체수 Estab.	종사자수 Workers
17 펄프, 종이 및 종이제품 제조업	1	2	-	-	-	-
단독사업체	1	2	-	-	-	-
공장, 지사	-	-	-	-	-	-
본사, 본점	-	-	-	-	-	-
18 인쇄 및 기록매체 복제업	1	1	-	-	1	1
단독사업체	1	1	-	-	1	1
공장, 지사	-	-	-	-	-	-
본사, 본점	-	-	-	-	-	-
19 코르크스, 연탄 및 석유정제품 제조업	-	-	-	-	-	-
단독사업체	-	-	-	-	-	-
공장, 지사	-	-	-	-	-	-
본사, 본점	-	-	-	-	-	-
20 화학물질 및 화학제품 제조업; 의약품 제외	1	1	-	-	-	-
단독사업체	1	1	-	-	-	-
공장, 지사	-	-	-	-	-	-
본사, 본점	-	-	-	-	-	-
21 의약품물질 및 의약품 제조업	-	-	-	-	-	-
단독사업체	-	-	-	-	-	-
공장, 지사	-	-	-	-	-	-
본사, 본점	-	-	-	-	-	-
22 고무제품 및 플라스틱제품 제조업	1	2	-	-	-	-
단독사업체	1	2	-	-	-	-
공장, 지사	-	-	-	-	-	-
본사, 본점	-	-	-	-	-	-
23 비금속광물제품 제조업	-	-	-	-	-	-
단독사업체	-	-	-	-	-	-
공장, 지사	-	-	-	-	-	-
본사, 본점	-	-	-	-	-	-
24 1차 금속제조업	-	-	-	-	-	-
단독사업체	-	-	-	-	-	-
공장, 지사	-	-	-	-	-	-
본사, 본점	-	-	-	-	-	-
25 금속가공제품 제조업; 기계 및 가구 제외	1	1	1	2	1	1
단독사업체	1	1	1	2	1	1
공장, 지사	-	-	-	-	-	-
본사, 본점	-	-	-	-	-	-
26 전자부품, 컴퓨터, 영상, 음향 및 통신장비 제조업	1	5	-	-	1	3
단독사업체	1	5	-	-	1	3

4. Number of Establishments, Workers by Industrial Divisions, Type of Establishments & Provinces

Unit : In each, Person

영종동 Yeongjong-dong		용유동 Yongyu-dong		운서동 unseo-dong		산업분류 Industrial classification
사업체수 Estab.	종사자수 Workers	사업체수 Estab.	종사자수 Workers	사업체수 Estab.	종사자수 Workers	
-	-	-	-	-	-	17 펄프, 종이 및 종이 제품 제조업
-	-	-	-	-	-	Single - Unit
-	-	-	-	-	-	Factory , Branch
-	-	-	-	-	-	Head Office
-	-	1	3	-	-	18 인쇄 및 기록 매체 복제업
-	-	1	3	-	-	Single - Unit
-	-	-	-	-	-	Factory , Branch
-	-	-	-	-	-	Head Office
-	-	-	-	-	-	19 코크스, 연탄 및 석유 정제품 제조업
-	-	-	-	-	-	Single - Unit
-	-	-	-	-	-	Factory , Branch
-	-	-	-	-	-	Head Office
-	-	-	-	-	-	20 화학물질 및 화학 제품 제조업; 의약품 제외
-	-	-	-	-	-	Single - Unit
-	-	-	-	-	-	Factory , Branch
-	-	-	-	-	-	Head Office
-	-	-	-	-	-	21 의약품 물질 및 의약품 제조업
-	-	-	-	-	-	Single - Unit
-	-	-	-	-	-	Factory , Branch
-	-	-	-	-	-	Head Office
-	-	-	-	-	-	22 고무 제품 및 플라스틱 제품 제조업
-	-	-	-	-	-	Single - Unit
-	-	-	-	-	-	Factory , Branch
-	-	-	-	-	-	Head Office
1	2	-	-	6	102	23 비금속 광물 제품 제조업
1	2	-	-	4	89	Single - Unit
-	-	-	-	1	7	Factory , Branch
-	-	-	-	1	6	Head Office
-	-	-	-	-	-	24 1차 금속 제조업
-	-	-	-	-	-	Single - Unit
-	-	-	-	-	-	Factory , Branch
-	-	-	-	-	-	Head Office
-	-	1	1	-	-	25 금속가공 제품 제조업; 기계 및 가구 제외
-	-	1	1	-	-	Single - Unit
-	-	-	-	-	-	Factory , Branch
-	-	-	-	-	-	Head Office
1	1	-	-	-	-	26 전자부품, 컴퓨터, 영상, 음향 및 통신장비 제조업
1	1	-	-	-	-	Single - Unit

4. 산업중분류, 사업체구분 및 읍면동별 사업체수, 종사자수

단위 : 개, 명

산업분류 Industrial classification		중구 Jung-gu		연안동 Yeonan-dong		신포동 Sinpo-dong	
		사업체수 Estab.	종사자수 Workers	사업체수 Estab.	종사자수 Workers	사업체수 Estab.	종사자수 Workers
	공 장, 지 사	-	-	-	-	-	-
	본 사, 본 점	-	-	-	-	-	-
27	의 료, 정 밀, 광 학 기 기 및 시 계 제 조 업	2	8	-	-	-	-
	단 독 사 업 체	2	8	-	-	-	-
	공 장, 지 사	-	-	-	-	-	-
	본 사, 본 점	-	-	-	-	-	-
28	전 기 장 비 제 조 업	10	14	-	-	-	-
	단 독 사 업 체	9	12	-	-	-	-
	공 장, 지 사	-	-	-	-	-	-
	본 사, 본 점	1	2	-	-	-	-
29	기 타 기 계 및 장 비 제 조 업	20	155	6	117	1	2
	단 독 사 업 체	20	155	6	117	1	2
	공 장, 지 사	-	-	-	-	-	-
	본 사, 본 점	-	-	-	-	-	-
30	자 동 차 및 트 레 일 러 제 조 업	6	54	1	4	-	-
	단 독 사 업 체	6	54	1	4	-	-
	공 장, 지 사	-	-	-	-	-	-
	본 사, 본 점	-	-	-	-	-	-
31	기 타 운 송 장 비 제 조 업	7	29	2	9	2	9
	단 독 사 업 체	6	22	2	9	1	2
	공 장, 지 사	-	-	-	-	-	-
	본 사, 본 점	1	7	-	-	1	7
32	가 구 제 조 업	5	14	1	8	-	-
	단 독 사 업 체	5	14	1	8	-	-
	공 장, 지 사	-	-	-	-	-	-
	본 사, 본 점	-	-	-	-	-	-
33	기 타 제 품 제 조 업	33	78	4	8	8	27
	단 독 사 업 체	33	78	4	8	8	27
	공 장, 지 사	-	-	-	-	-	-
	본 사, 본 점	-	-	-	-	-	-
D	전 기, 가 스, 증 기 및 수 도 사 업 (35 ~ 36)	8	182	-	-	-	-
	단 독 사 업 체	4	74	-	-	-	-
	공 장, 지 사	4	108	-	-	-	-
	본 사, 본 점	-	-	-	-	-	-
35	전 기, 가 스, 증 기 및 공 기 조 절 공 급 업	8	182	-	-	-	-
	단 독 사 업 체	4	74	-	-	-	-
	공 장, 지 사	4	108	-	-	-	-

4. Number of Establishments, Workers by Industrial Divisions, Type of Establishments & Provinces

Unit : In each, Person

신흥동 Sinheung-dong		도원동 Dowon-dong		율목동 Yulmok-dong		산업분류 Industrial classification
사업체수 Estab.	종사자수 Workers	사업체수 Estab.	종사자수 Workers	사업체수 Estab.	종사자수 Workers	
-	-	-	-	-	-	- Factory , Branch
-	-	-	-	-	-	- Head Office
-	-	-	-	-	-	- 27 의 료 , 정 밀 , 광 학 기 기 및 시 계 제 조 업
-	-	-	-	-	-	- Single - Unit
-	-	-	-	-	-	- Factory , Branch
-	-	-	-	-	-	- Head Office
2	2	2	2	1	1	1 28 전 기 장 비 제 조 업
2	2	2	2	1	1	1 Single - Unit
-	-	-	-	-	-	- Factory , Branch
-	-	-	-	-	-	- Head Office
7	15	2	12	2	2	3 29 기 타 기 계 및 장 비 제 조 업
7	15	2	12	2	2	3 Single - Unit
-	-	-	-	-	-	- Factory , Branch
-	-	-	-	-	-	- Head Office
4	41	-	-	-	-	- 30 자 동 차 및 트 레 일 러 제 조 업
4	41	-	-	-	-	- Single - Unit
-	-	-	-	-	-	- Factory , Branch
-	-	-	-	-	-	- Head Office
-	-	-	-	1	1	1 31 기 타 운 송 장 비 제 조 업
-	-	-	-	1	1	1 Single - Unit
-	-	-	-	-	-	- Factory , Branch
-	-	-	-	-	-	- Head Office
2	2	-	-	1	2	2 32 가 구 제 조 업
2	2	-	-	1	2	2 Single - Unit
-	-	-	-	-	-	- Factory , Branch
-	-	-	-	-	-	- Head Office
2	3	1	3	2	2	2 33 기 타 제 품 제 조 업
2	3	1	3	2	2	2 Single - Unit
-	-	-	-	-	-	- Factory , Branch
-	-	-	-	-	-	- Head Office
3	87	-	-	-	-	- D 전 기 , 가 스 , 증 기 및 수 도 사 업 (35 ~ 36)
2	18	-	-	-	-	- Single - Unit
1	69	-	-	-	-	- Factory , Branch
-	-	-	-	-	-	- Head Office
3	87	-	-	-	-	- 35 전 기 , 가 스 , 증 기 및 공 기 조 절 공 급 업
2	18	-	-	-	-	- Single - Unit
1	69	-	-	-	-	- Factory , Branch

4. 산업중분류, 사업체구분 및 읍면동별 사업체수, 종사자수

단위 : 개, 명

산업분류 Industrial classification		동인천동 Dongincheon-dong		북성동 Bukseong-dong		송월동 Songwol-dong	
		사업체수 Estab.	종사자수 Workers	사업체수 Estab.	종사자수 Workers	사업체수 Estab.	종사자수 Workers
	공장, 지사	-	-	-	-	-	-
	본사, 본점	-	-	-	-	-	-
27	의료, 정밀, 광학기기 및 시계 제조업	2	8	-	-	-	-
	단독사업체	2	8	-	-	-	-
	공장, 지사	-	-	-	-	-	-
	본사, 본점	-	-	-	-	-	-
28	전기장비제조업	4	8	-	-	-	-
	단독사업체	3	6	-	-	-	-
	공장, 지사	-	-	-	-	-	-
	본사, 본점	1	2	-	-	-	-
29	기타기계 및 장비제조업	-	-	1	4	1	2
	단독사업체	-	-	1	4	1	2
	공장, 지사	-	-	-	-	-	-
	본사, 본점	-	-	-	-	-	-
30	자동차 및 트레일러 제조업	1	9	-	-	-	-
	단독사업체	1	9	-	-	-	-
	공장, 지사	-	-	-	-	-	-
	본사, 본점	-	-	-	-	-	-
31	기타 운송 장비 제조업	-	-	2	10	-	-
	단독사업체	-	-	2	10	-	-
	공장, 지사	-	-	-	-	-	-
	본사, 본점	-	-	-	-	-	-
32	가구제조업	-	-	-	-	-	-
	단독사업체	-	-	-	-	-	-
	공장, 지사	-	-	-	-	-	-
	본사, 본점	-	-	-	-	-	-
33	기타 제품 제조업	9	12	-	-	2	11
	단독사업체	9	12	-	-	2	11
	공장, 지사	-	-	-	-	-	-
	본사, 본점	-	-	-	-	-	-
D	전기, 가스, 증기 및 수도 사업 (35 ~ 36)	-	-	-	-	-	-
	단독사업체	-	-	-	-	-	-
	공장, 지사	-	-	-	-	-	-
	본사, 본점	-	-	-	-	-	-
35	전기, 가스, 증기 및 공기조절 공급업	-	-	-	-	-	-
	단독사업체	-	-	-	-	-	-
	공장, 지사	-	-	-	-	-	-

4. Number of Establishments, Workers by Industrial Divisions, Type of Establishments & Provinces

Unit : In each, Person

영종동 Yeongjong-dong		용유동 Yongyu-dong		운서동 unseo-dong		산업분류 Industrial classification
사업체수 Estab.	종사자수 Workers	사업체수 Estab.	종사자수 Workers	사업체수 Estab.	종사자수 Workers	
-	-	-	-	-	-	Factory , Branch
-	-	-	-	-	-	Head Office
-	-	-	-	-	-	27 의 료 , 정 밀 , 광 학 기 기 및 시 계 제 조 업
-	-	-	-	-	-	Single - Unit
-	-	-	-	-	-	Factory , Branch
-	-	-	-	-	-	Head Office
1	1	-	-	-	-	28 전 기 장 비 제 조 업
1	1	-	-	-	-	Single - Unit
-	-	-	-	-	-	Factory , Branch
-	-	-	-	-	-	Head Office
-	-	-	-	-	-	29 기 타 기 계 및 장 비 제 조 업
-	-	-	-	-	-	Single - Unit
-	-	-	-	-	-	Factory , Branch
-	-	-	-	-	-	Head Office
-	-	-	-	-	-	30 자 동 차 및 트 러 일 러 제 조 업
-	-	-	-	-	-	Single - Unit
-	-	-	-	-	-	Factory , Branch
-	-	-	-	-	-	Head Office
-	-	-	-	-	-	31 기 타 운 송 장 비 제 조 업
-	-	-	-	-	-	Single - Unit
-	-	-	-	-	-	Factory , Branch
-	-	-	-	-	-	Head Office
1	2	-	-	-	-	32 가 구 제 조 업
1	2	-	-	-	-	Single - Unit
-	-	-	-	-	-	Factory , Branch
-	-	-	-	-	-	Head Office
3	5	1	1	1	1	6 33 기 타 제 품 제 조 업
3	5	1	1	1	1	Single - Unit
-	-	-	-	-	-	Factory , Branch
-	-	-	-	-	-	Head Office
1	25	-	-	4	4	70 D 전 기 , 가 스 , 증 기 및 수 도 사 업 (35 ~ 36)
-	-	-	-	2	2	56 Single - Unit
1	25	-	-	2	2	14 Factory , Branch
-	-	-	-	-	-	Head Office
1	25	-	-	4	4	70 35 전 기 , 가 스 , 증 기 및 공 기 조 절 공 급 업
-	-	-	-	2	2	56 Single - Unit
1	25	-	-	2	2	14 Factory , Branch

4. 산업중분류, 사업체구분 및 읍면동별 사업체수, 종사자수

단위 : 개, 명

산업분류 Industrial classification			중구 Jung-gu		연안동 Yeonan-dong		신포동 Sinpo-dong	
			사업체수 Estab.	종사자수 Workers	사업체수 Estab.	종사자수 Workers	사업체수 Estab.	종사자수 Workers
	본사, 본점		-	-	-	-	-	-
36	수도사업		-	-	-	-	-	-
	단독사업체		-	-	-	-	-	-
	공장, 지사		-	-	-	-	-	-
	본사, 본점		-	-	-	-	-	-
E	하수·폐기물 처리, 원료재생 및 환경복원업 (37~39)		39	382	11	74	2	8
	단독사업체		27	178	8	27	2	8
	공장, 지사		8	156	2	33	-	-
	본사, 본점		4	48	1	14	-	-
37	하수, 폐수 및 분뇨 처리업		5	59	-	-	-	-
	단독사업체		3	6	-	-	-	-
	공장, 지사		2	53	-	-	-	-
	본사, 본점		-	-	-	-	-	-
38	폐기물 수집운반, 처리 및 원료재생업		32	293	10	47	2	8
	단독사업체		23	169	8	27	2	8
	공장, 지사		5	76	1	6	-	-
	본사, 본점		4	48	1	14	-	-
39	환경정화 및 복원업		2	30	1	27	-	-
	단독사업체		1	3	-	-	-	-
	공장, 지사		1	27	1	27	-	-
	본사, 본점		-	-	-	-	-	-
F	건설업 (41~42)		214	1 132	19	101	33	94
	단독사업체		199	808	17	78	31	82
	공장, 지사		14	304	1	3	2	12
	본사, 본점		1	20	1	20	-	-
41	종합건설업		38	310	4	33	6	17
	단독사업체		29	183	3	30	6	17
	공장, 지사		9	127	1	3	-	-
	본사, 본점		-	-	-	-	-	-
42	전문직별공사업		176	822	15	68	27	77
	단독사업체		170	625	14	48	25	65
	공장, 지사		5	177	-	-	2	12
	본사, 본점		1	20	1	20	-	-
G	도매 및 소매업 (45~47)		3 379	10 267	992	2 918	555	1 756
	단독사업체		3 180	7 814	950	2 468	518	1 247

4. Number of Establishments, Workers by Industrial Divisions, Type of Establishments & Provinces

Unit : In each, Person

신흥동 Sinheung-dong		도원동 Dowon-dong		율목동 Yulmok-dong					산업분류 Industrial classification
사업체수 Estab.	종사자수 Workers	사업체수 Estab.	종사자수 Workers	사업체수 Estab.	종사자수 Workers				
-	-	-	-	-	-	-			Head Office
-	-	-	-	-	-	-	36	수	도 사 업
-	-	-	-	-	-	-			Single - Unit
-	-	-	-	-	-	-			Factory , Branch
-	-	-	-	-	-	-			Head Office
20	209	-	-	1	13	E			하수 · 폐기물 처리, 원료재생 및 환경복원업 (37 ~ 39)
15	140	-	-	-	-	-			Single - Unit
4	60	-	-	-	-	-			Factory , Branch
1	9	-	-	1	13				Head Office
2	33	-	-	-	-	-	37	하 수 , 폐 수 및 분 뇨 처 리 업	
1	3	-	-	-	-	-			Single - Unit
1	30	-	-	-	-	-			Factory , Branch
-	-	-	-	-	-	-			Head Office
17	173	-	-	1	13	38			폐 기 물 수 집 운 반 , 처 리 및 원 료 재 생 업
13	134	-	-	-	-	-			Single - Unit
3	30	-	-	-	-	-			Factory , Branch
1	9	-	-	1	13				Head Office
1	3	-	-	-	-	-	39	환 경 정 화 및 복 원 업	
1	3	-	-	-	-	-			Single - Unit
-	-	-	-	-	-	-			Factory , Branch
-	-	-	-	-	-	-			Head Office
35	192	11	20	5	10	F			건 설 업 (41 ~ 42)
33	182	11	20	5	10				Single - Unit
2	10	-	-	-	-	-			Factory , Branch
-	-	-	-	-	-	-			Head Office
3	11	-	-	-	-	-	41	총 합 건 설 업	
2	5	-	-	-	-	-			Single - Unit
1	6	-	-	-	-	-			Factory , Branch
-	-	-	-	-	-	-			Head Office
32	181	11	20	5	10	42			전 문 직 별 공 사 업
31	177	11	20	5	10				Single - Unit
1	4	-	-	-	-	-			Factory , Branch
-	-	-	-	-	-	-			Head Office
479	1 631	61	128	39	64	G			도 매 및 소 매 업 (45~47)
445	1 306	60	117	38	59				Single - Unit

4. 산업중분류, 사업체구분 및 읍면동별 사업체수, 종사자수

단위 : 개, 명

산업분류 Industrial classification		동인천동 Dongincheon-dong		북성동 Bukseong-dong		송월동 Songwol-dong	
		사업체수 Estab.	종사자수 Workers	사업체수 Estab.	종사자수 Workers	사업체수 Estab.	종사자수 Workers
	본사, 본점	-	-	-	-	-	-
36	수 도 사 업	-	-	-	-	-	-
	단독사업체	-	-	-	-	-	-
	공장, 지사	-	-	-	-	-	-
	본사, 본점	-	-	-	-	-	-
E	하수·폐기물 처리, 원료재생 및 환경복원업 (37~39)	-	-	-	-	2	3
	단독사업체	-	-	-	-	2	3
	공장, 지사	-	-	-	-	-	-
	본사, 본점	-	-	-	-	-	-
37	하수, 폐수 및 분뇨 처리업	-	-	-	-	2	3
	단독사업체	-	-	-	-	2	3
	공장, 지사	-	-	-	-	-	-
	본사, 본점	-	-	-	-	-	-
38	폐기물 수집운반, 처리 및 원료재생업	-	-	-	-	-	-
	단독사업체	-	-	-	-	-	-
	공장, 지사	-	-	-	-	-	-
	본사, 본점	-	-	-	-	-	-
39	환경정화 및 복원업	-	-	-	-	-	-
	단독사업체	-	-	-	-	-	-
	공장, 지사	-	-	-	-	-	-
	본사, 본점	-	-	-	-	-	-
F	건설업 (41~42)	24	58	8	77	6	6
	단독사업체	24	58	7	67	6	6
	공장, 지사	-	-	1	10	-	-
	본사, 본점	-	-	-	-	-	-
41	종합건설업	4	10	1	10	-	-
	단독사업체	4	10	-	-	-	-
	공장, 지사	-	-	1	10	-	-
	본사, 본점	-	-	-	-	-	-
42	전문직별공사업	20	48	7	67	6	6
	단독사업체	20	48	7	67	6	6
	공장, 지사	-	-	-	-	-	-
	본사, 본점	-	-	-	-	-	-
G	도매 및 소매업 (45~47)	594	1 169	110	298	40	68
	단독사업체	577	1 047	104	182	40	68

4. Number of Establishments, Workers by Industrial Divisions, Type of Establishments & Provinces

Unit : In each, Person

영종동 Yeongjong-dong		용유동 Yongyu-dong		운서동 unseo-dong		산업분류 Industrial classification
사업체수 Estab.	종사자수 Workers	사업체수 Estab.	종사자수 Workers	사업체수 Estab.	종사자수 Workers	
-	-	-	-	-	-	Head Office
-	-	-	-	-	-	36 수 도 사 업
-	-	-	-	-	-	Single - Unit
-	-	-	-	-	-	Factory , Branch
-	-	-	-	-	-	Head Office
1	23	-	-	2	52	E 하 수 · 폐 기 물 처 리 , 원 료 채 생 및 환 경 복 원 업 (37 ~ 39)
-	-	-	-	-	-	Single - Unit
1	23	-	-	1	40	Factory , Branch
-	-	-	-	1	12	Head Office
1	23	-	-	-	-	37 하 수 , 폐 수 및 분 노 처 리 업
-	-	-	-	-	-	Single - Unit
1	23	-	-	-	-	Factory , Branch
-	-	-	-	-	-	Head Office
-	-	-	-	2	52	38 폐 기 물 수 집 운 반 , 처 리 및 원 료 채 생 업
-	-	-	-	-	-	Single - Unit
-	-	-	-	1	40	Factory , Branch
-	-	-	-	1	12	Head Office
-	-	-	-	-	-	39 환 경 정 화 및 복 원 업
-	-	-	-	-	-	Single - Unit
-	-	-	-	-	-	Factory , Branch
-	-	-	-	-	-	Head Office
44	141	14	44	15	389	F 건 설 업 (41 ~ 42)
41	120	14	44	10	141	Single - Unit
3	21	-	-	5	248	Factory , Branch
-	-	-	-	-	-	Head Office
11	47	4	18	5	164	41 종 합 건 설 업
8	26	4	18	2	77	Single - Unit
3	21	-	-	3	87	Factory , Branch
-	-	-	-	-	-	Head Office
33	94	10	26	10	225	42 전 문 직 별 공 사 업
33	94	10	26	8	64	Single - Unit
-	-	-	-	2	161	Factory , Branch
-	-	-	-	-	-	Head Office
176	655	131	292	202	1 288	G 도 매 및 소 매 업 (45-47)
169	549	126	267	153	504	Single - Unit

4. 산업중분류, 사업체구분 및 읍면동별 사업체수, 종사자수

단위 : 개, 명

산업분류 Industrial classification		중구 Jung-gu		연안동 Yeonan-dong		신포동 Sinpo-dong	
		사업체수 Estab.	종사자수 Workers	사업체수 Estab.	종사자수 Workers	사업체수 Estab.	종사자수 Workers
	공장, 지사	153	1 836	32	351	27	380
	본사, 본점	46	617	10	99	10	129
45	자 동 차 및 부 품 판 매 업	95	431	10	78	6	27
	단독사업체	85	269	9	20	5	11
	공장, 지사	8	153	1	58	1	16
	본사, 본점	2	9	-	-	-	-
46	도 매 및 상 품 중 개 업	1 151	4 166	575	2 042	145	592
	단독사업체	1 072	3 397	545	1 778	130	459
	공장, 지사	47	339	22	181	7	45
	본사, 본점	32	430	8	83	8	88
47	소 매 업 ; 자 동 차 제 외	2 133	5 670	407	798	404	1 137
	단독사업체	2 023	4 148	396	670	383	777
	공장, 지사	98	1 344	9	112	19	319
	본사, 본점	12	178	2	16	2	41
H	운 수 업 (49~52)	2 315	25 790	396	3 833	233	2 129
	단독사업체	1 789	8 402	312	1 829	183	972
	공장, 지사	434	11 881	63	929	39	779
	본사, 본점	92	5 507	21	1 075	11	378
49	육 상 운 송 및 파 이 프 라 인 운 송 업	1 039	5 432	123	690	48	251
	단독사업체	937	2 613	115	614	44	81
	공장, 지사	85	1 882	7	41	4	170
	본사, 본점	17	937	1	35	-	-
50	수 상 운 송 업	153	885	90	472	11	81
	단독사업체	124	582	78	288	3	16
	공장, 지사	23	209	9	99	6	61
	본사, 본점	6	94	3	85	2	4
51	항 공 운 송 업	38	1 666	-	-	-	-
	단독사업체	3	68	-	-	-	-
	공장, 지사	35	1 598	-	-	-	-
	본사, 본점	-	-	-	-	-	-
52	참 고 및 운 송 관 련 서 비 스 업	1 085	17 807	183	2 671	174	1 797
	단독사업체	725	5 139	119	927	136	875
	공장, 지사	291	8 192	47	789	29	548
	본사, 본점	69	4 476	17	955	9	374
I	숙 박 및 음 식 점 업 (55 ~ 56)	2 625	9 056	332	714	436	1 351
	단독사업체	2 494	6 833	318	657	428	1 145

4. Number of Establishments, Workers by Industrial Divisions, Type of Establishments & Provinces

Unit : In each, Person

신흥동 Sinheung-dong		도원동 Dowon-dong		율목동 Yulmok-dong		산업분류 Industrial classification
사업체수 Estab.	종사자수 Workers	사업체수 Estab.	종사자수 Workers	사업체수 Estab.	종사자수 Workers	
23	235	-	-	-	-	Factory , Branch
11	90	1	11	1	5	Head Office
62	299	1	1	2	3	45 자 동 차 및 부 품 판 매 업
54	211	1	1	2	3	Single - Unit
6	79	-	-	-	-	Factory , Branch
2	9	-	-	-	-	Head Office
229	835	17	51	5	11	46 도 매 및 상 품 중 개 업
212	681	16	40	4	6	Single - Unit
11	90	-	-	-	-	Factory , Branch
6	64	1	11	1	5	Head Office
188	497	43	76	32	50	47 소 매 업 ; 자 동 차 제 외
179	414	43	76	32	50	Single - Unit
6	66	-	-	-	-	Factory , Branch
3	17	-	-	-	-	Head Office
562	4 775	69	79	40	61	H 운 수 업 (49~52)
457	2 464	69	79	39	58	Single - Unit
80	1 076	-	-	1	3	Factory , Branch
25	1 235	-	-	-	-	Head Office
228	2 154	69	79	36	36	49 육 상 운 송 및 파 이 프 라 인 운 송 업
208	1 047	69	79	36	36	Single - Unit
12	406	-	-	-	-	Factory , Branch
8	701	-	-	-	-	Head Office
46	290	-	-	-	-	50 수 상 운 송 업
41	262	-	-	-	-	Single - Unit
5	28	-	-	-	-	Factory , Branch
-	-	-	-	-	-	Head Office
-	-	-	-	-	-	51 항 공 운 송 업
-	-	-	-	-	-	Single - Unit
-	-	-	-	-	-	Factory , Branch
-	-	-	-	-	-	Head Office
288	2 331	-	-	4	25	52 창 고 및 운 송 관 련 서 비 스 업
208	1 155	-	-	3	22	Single - Unit
63	642	-	-	1	3	Factory , Branch
17	534	-	-	-	-	Head Office
226	606	32	63	30	64	I 숙 박 및 음 식 점 업 (55 ~ 56)
214	469	32	63	29	52	Single - Unit

4. 산업중분류, 사업체구분 및 읍면동별 사업체수, 종사자수

단위 : 개, 명

산업분류 Industrial classification		동인천동 Dongincheon-dong		북성동 Bukseong-dong		송월동 Songwol-dong	
		사업체수 Estab.	종사자수 Workers	사업체수 Estab.	종사자수 Workers	사업체수 Estab.	종사자수 Workers
	공장, 지사	14	101	4	13	-	-
	본사, 본점	3	21	2	103	-	-
45	자 동 차 및 부 품 판 매 업	1	2	3	6	-	-
	단독사업체	1	2	3	6	-	-
	공장, 지사	-	-	-	-	-	-
	본사, 본점	-	-	-	-	-	-
46	도 매 및 상 품 중 개 업	55	134	20	148	8	14
	단독사업체	51	110	17	44	8	14
	공장, 지사	1	3	2	5	-	-
	본사, 본점	3	21	1	99	-	-
47	소 매 업 ; 자 동 차 제 외	538	1 033	87	144	32	54
	단독사업체	525	935	84	132	32	54
	공장, 지사	13	98	2	8	-	-
	본사, 본점	-	-	1	4	-	-
H	운 수 업 (49~52)	50	80	68	436	61	65
	단독사업체	49	61	63	278	61	65
	공장, 지사	1	19	5	158	-	-
	본사, 본점	-	-	-	-	-	-
49	육 상 운 송 및 파 이 프 라 인 운 송 업	37	55	40	83	61	65
	단독사업체	36	36	38	38	61	65
	공장, 지사	1	19	2	45	-	-
	본사, 본점	-	-	-	-	-	-
50	수 상 운 송 업	1	1	2	28	-	-
	단독사업체	1	1	1	15	-	-
	공장, 지사	-	-	1	13	-	-
	본사, 본점	-	-	-	-	-	-
51	항 공 운 송 업	-	-	-	-	-	-
	단독사업체	-	-	-	-	-	-
	공장, 지사	-	-	-	-	-	-
	본사, 본점	-	-	-	-	-	-
52	참 고 및 운 송 관 련 서 비 스 업	12	24	26	325	-	-
	단독사업체	12	24	24	225	-	-
	공장, 지사	-	-	2	100	-	-
	본사, 본점	-	-	-	-	-	-
I	숙 박 및 음 식 점 업 (55 ~ 56)	317	884	226	732	25	50
	단독사업체	313	799	217	672	25	50

4. Number of Establishments, Workers by Industrial Divisions, Type of Establishments & Provinces

Unit : In each, Person

영종동 Yeongjong-dong		용유동 Yongyu-dong		운서동 unseo-dong		산업분류 Industrial classification
사업체수 Estab.	종사자수 Workers	사업체수 Estab.	종사자수 Workers	사업체수 Estab.	종사자수 Workers	
4	28	3	6	46	722	Factory , Branch
3	78	2	19	3	62	Head Office
7	10	2	2	1	3 45	자 동 차 및 부 품 판 매 업
7	10	2	2	1	3	Single - Unit
-	-	-	-	-	-	Factory , Branch
-	-	-	-	-	-	Head Office
48	120	22	97	27	122 46	도 매 및 상 품 중 개 업
47	114	19	77	23	74	Single - Unit
1	6	1	1	2	8	Factory , Branch
-	-	2	19	2	40	Head Office
121	525	107	193	174	1 163 47	소 매 업 ; 자 동 차 제 외
115	425	105	188	129	427	Single - Unit
3	22	2	5	44	714	Factory , Branch
3	78	-	-	1	22	Head Office
133	256	36	47	667	14 029 H	운 수 업 (49~52)
132	254	35	45	389	2 297	Single - Unit
1	2	1	2	243	8 913	Factory , Branch
-	-	-	-	35	2 819	Head Office
126	181	29	29	242	1 809 49	역 상 운 송 및 파 이 프 라 인 운 송 업
125	179	29	29	176	409	Single - Unit
1	2	-	-	58	1 199	Factory , Branch
-	-	-	-	8	201	Head Office
-	-	1	2	2	11 50	수 상 운 송 업
-	-	-	-	-	-	Single - Unit
-	-	1	2	1	6	Factory , Branch
-	-	-	-	1	5	Head Office
-	-	-	-	38	1 666 51	항 공 운 송 업
-	-	-	-	3	68	Single - Unit
-	-	-	-	35	1 598	Factory , Branch
-	-	-	-	-	-	Head Office
7	75	6	16	385	10 543 52	항 고 및 운 송 관 련 서 비 스 업
7	75	6	16	210	1 820	Single - Unit
-	-	-	-	149	6 110	Factory , Branch
-	-	-	-	26	2 613	Head Office
188	536	484	1 312	329	2 744 I	숙 박 및 음식 점 업 (55 ~ 56)
185	520	478	1 210	255	1 196	Single - Unit

4. 산업중분류, 사업체구분 및 읍면동별 사업체수, 종사자수

단위 : 개, 명

산업분류 Industrial classification		중구 Jung-gu		연안동 Yeonan-dong		신포동 Sinpo-dong	
		사업체수 Estab.	종사자수 Workers	사업체수 Estab.	종사자수 Workers	사업체수 Estab.	종사자수 Workers
	공 장 , 지 사	124	2 028	14	57	8	206
	본 사 , 본 점	7	195	-	-	-	-
55	숙 박 업	321	1 793	27	68	23	209
	단 독 사 업 체	308	998	26	62	20	43
	공 장 , 지 사	9	686	1	6	3	166
	본 사 , 본 점	4	109	-	-	-	-
56	음 식 점 및 주 점 업	2 304	7 263	305	646	413	1 142
	단 독 사 업 체	2 186	5 835	292	595	408	1 102
	공 장 , 지 사	115	1 342	13	51	5	40
	본 사 , 본 점	3	86	-	-	-	-
J	출판, 영상, 방송통신 및 정보서비스업 (58 ~ 63)	49	966	3	20	9	185
	단 독 사 업 체	38	650	2	9	6	78
	공 장 , 지 사	8	205	1	11	1	16
	본 사 , 본 점	3	111	-	-	2	91
58	출 판 업	14	136	-	-	3	101
	단 독 사 업 체	11	43	-	-	2	13
	공 장 , 지 사	2	5	-	-	-	-
	본 사 , 본 점	1	88	-	-	1	88
59	영 상 · 오 디 오 기 록 물 제 작 및 배 급 업	7	43	-	-	-	-
	단 독 사 업 체	6	26	-	-	-	-
	공 장 , 지 사	1	17	-	-	-	-
	본 사 , 본 점	-	-	-	-	-	-
60	방 송 업	4	23	-	-	1	10
	단 독 사 업 체	3	19	-	-	1	10
	공 장 , 지 사	1	4	-	-	-	-
	본 사 , 본 점	-	-	-	-	-	-
61	통 신 업	11	556	2	16	2	67
	단 독 사 업 체	8	509	1	5	1	51
	공 장 , 지 사	3	47	1	11	1	16
	본 사 , 본 점	-	-	-	-	-	-
62	컴퓨터 프로그래밍, 시스템 통합 및 관리업	4	142	1	4	-	-
	단 독 사 업 체	3	10	1	4	-	-
	공 장 , 지 사	1	132	-	-	-	-
	본 사 , 본 점	-	-	-	-	-	-
63	정 보 서 비 스 업	9	66	-	-	3	7
	단 독 사 업 체	7	43	-	-	2	4
	공 장 , 지 사	-	-	-	-	-	-

4. Number of Establishments, Workers by Industrial Divisions, Type of Establishments & Provinces

Unit : In each, Person

신흥동 Sinheung-dong		도원동 Dowon-dong		율목동 Yulmok-dong		산업분류 Industrial classification
사업체수 Estab.	종사자수 Workers	사업체수 Estab.	종사자수 Workers	사업체수 Estab.	종사자수 Workers	
12	137	-	-	1	12	Factory , Branch
-	-	-	-	-	-	Head Office
9	14	-	-	2	4	55 숙박업
9	14	-	-	2	4	Single - Unit
-	-	-	-	-	-	Factory , Branch
-	-	-	-	-	-	Head Office
217	592	32	63	28	60	56 음식점 및 주점업
205	455	32	63	27	48	Single - Unit
12	137	-	-	1	12	Factory , Branch
-	-	-	-	-	-	Head Office
5	12	5	14	3	4	J 출판, 영상, 방송통신 및 정보서비스업 (58 ~ 63)
5	12	4	10	3	4	Single - Unit
-	-	1	4	-	-	Factory , Branch
-	-	-	-	-	-	Head Office
1	2	2	5	1	1	58 출판업
1	2	2	5	1	1	Single - Unit
-	-	-	-	-	-	Factory , Branch
-	-	-	-	-	-	Head Office
1	1	1	1	1	1	59 영상·오디오 기록물 제작 및 배급업
1	1	1	1	1	1	Single - Unit
-	-	-	-	-	-	Factory , Branch
-	-	-	-	-	-	Head Office
-	-	1	4	-	-	60 방송업
-	-	-	-	-	-	Single - Unit
-	-	1	4	-	-	Factory , Branch
-	-	-	-	-	-	Head Office
-	-	-	-	-	-	61 통신업
-	-	-	-	-	-	Single - Unit
-	-	-	-	-	-	Factory , Branch
-	-	-	-	-	-	Head Office
1	1	-	-	-	-	62 컴퓨터 프로그래밍, 시스템 통합 및 관리업
1	1	-	-	-	-	Single - Unit
-	-	-	-	-	-	Factory , Branch
-	-	-	-	-	-	Head Office
2	8	1	4	1	2	63 정보서비스업
2	8	1	4	1	2	Single - Unit
-	-	-	-	-	-	Factory , Branch

4. 산업중분류, 사업체구분 및 읍면동별 사업체수, 종사자수

단위 : 개, 명

산업분류 Industrial classification		동인천동 Dongincheon-dong		북성동 Bukseong-dong		송월동 Songwol-dong	
		사업체수 Estab.	종사자수 Workers	사업체수 Estab.	종사자수 Workers	사업체수 Estab.	종사자수 Workers
	공 장 , 지 사	2	9	8	50	-	-
	본 사 , 본 점	2	76	1	10	-	-
55	숙 박 업	41	73	18	82	-	-
	단 독 사 업 체	40	71	17	72	-	-
	공 장 , 지 사	1	2	1	10	-	-
	본 사 , 본 점	-	-	-	-	-	-
56	음 식 점 및 주 점 업	276	811	208	650	25	50
	단 독 사 업 체	273	728	200	600	25	50
	공 장 , 지 사	1	7	7	40	-	-
	본 사 , 본 점	2	76	1	10	-	-
J	출 판 , 영 상 , 방 송 통 신 및 경 보 서 비 스 업 (58 ~ 63)	6	38	-	-	-	-
	단 독 사 업 체	6	38	-	-	-	-
	공 장 , 지 사	-	-	-	-	-	-
	본 사 , 본 점	-	-	-	-	-	-
58	출 판 업	1	7	-	-	-	-
	단 독 사 업 체	1	7	-	-	-	-
	공 장 , 지 사	-	-	-	-	-	-
	본 사 , 본 점	-	-	-	-	-	-
59	영 상 · 오 디 오 기 록 물 제 작 및 배 급 업	3	23	-	-	-	-
	단 독 사 업 체	3	23	-	-	-	-
	공 장 , 지 사	-	-	-	-	-	-
	본 사 , 본 점	-	-	-	-	-	-
60	방 송 업	1	3	-	-	-	-
	단 독 사 업 체	1	3	-	-	-	-
	공 장 , 지 사	-	-	-	-	-	-
	본 사 , 본 점	-	-	-	-	-	-
61	통 신 업	-	-	-	-	-	-
	단 독 사 업 체	-	-	-	-	-	-
	공 장 , 지 사	-	-	-	-	-	-
	본 사 , 본 점	-	-	-	-	-	-
62	컴 퓨 터 프 로 그 래밍 , 시 스템 통 합 및 관 리 업	1	5	-	-	-	-
	단 독 사 업 체	1	5	-	-	-	-
	공 장 , 지 사	-	-	-	-	-	-
	본 사 , 본 점	-	-	-	-	-	-
63	정 보 서 비 스 업	-	-	-	-	-	-
	단 독 사 업 체	-	-	-	-	-	-
	공 장 , 지 사	-	-	-	-	-	-

4. Number of Establishments, Workers by Industrial Divisions, Type of Establishments & Provinces

Unit : In each, Person

영종동 Yeongjong-dong		용유동 Yongyu-dong		운서동 unseo-dong		산업분류 Industrial classification
사업체수 Estab.	종사자수 Workers	사업체수 Estab.	종사자수 Workers	사업체수 Estab.	종사자수 Workers	
2	6	4	23	73	1 528	Factory , Branch
1	10	2	79	1	20	Head Office
4	13	167	479	30	851	55 숙박업
3	3	165	400	26	329	Single - Unit
-	-	-	-	3	502	Factory , Branch
1	10	2	79	1	20	Head Office
184	523	317	833	299	1 893	56 음식점 및 주점업
182	517	313	810	229	867	Single - Unit
2	6	4	23	70	1 026	Factory , Branch
-	-	-	-	-	-	Head Office
3	14	1	7	14	672	J 출판, 영상, 방송통신 및 정보서비스업 (58 ~ 63)
3	14	1	7	8	478	Single - Unit
-	-	-	-	5	174	Factory , Branch
-	-	-	-	1	20	Head Office
1	1	-	-	5	19	58 출판업
1	1	-	-	3	14	Single - Unit
-	-	-	-	2	5	Factory , Branch
-	-	-	-	-	-	Head Office
-	-	-	-	1	17	59 영상·오디오 기록물 제작 및 배급업
-	-	-	-	-	-	Single - Unit
-	-	-	-	1	17	Factory , Branch
-	-	-	-	-	-	Head Office
1	6	-	-	-	-	60 방송업
1	6	-	-	-	-	Single - Unit
-	-	-	-	-	-	Factory , Branch
-	-	-	-	-	-	Head Office
1	7	1	7	5	459	61 통신업
1	7	1	7	4	439	Single - Unit
-	-	-	-	1	20	Factory , Branch
-	-	-	-	-	-	Head Office
-	-	-	-	1	132	62 컴퓨터 프로그래밍, 시스템 통합 및 관리업
-	-	-	-	-	-	Single - Unit
-	-	-	-	1	132	Factory , Branch
-	-	-	-	-	-	Head Office
-	-	-	-	2	45	63 정보서비스업
-	-	-	-	1	25	Single - Unit
-	-	-	-	-	-	Factory , Branch

4. 산업중분류, 사업체구분 및 읍면동별 사업체수, 종사자수

단위 : 개, 명

산업분류 Industrial classification		중구 Jung-gu		연안동 Yeonan-dong		신포동 Sinpo-dong	
		사업체수 Estab.	종사자수 Workers	사업체수 Estab.	종사자수 Workers	사업체수 Estab.	종사자수 Workers
	본사, 본점	2	23	-	-	1	3
K	금융 및 보험업 (64 ~ 66)	94	997	18	137	24	161
	단독사업체	33	77	9	17	11	26
	공장, 지사	54	822	9	120	11	125
	본사, 본점	7	98	-	-	2	10
64	금융업	68	773	7	53	14	130
	단독사업체	17	49	1	1	4	15
	공장, 지사	44	626	6	52	8	105
	본사, 본점	7	98	-	-	2	10
65	보험 및 연금업	8	178	3	68	1	2
	단독사업체	-	-	-	-	-	-
	공장, 지사	8	178	3	68	1	2
	본사, 본점	-	-	-	-	-	-
66	금융 및 보험 관련 서비스업	18	46	8	16	9	29
	단독사업체	16	28	8	16	7	11
	공장, 지사	2	18	-	-	2	18
	본사, 본점	-	-	-	-	-	-
L	부동산업 및 임대업 (68 ~ 69)	358	1 958	27	136	30	229
	단독사업체	316	1 120	23	107	26	71
	공장, 지사	34	657	3	27	1	7
	본사, 본점	8	181	1	2	3	151
68	부동산업	308	1 555	19	126	25	218
	단독사업체	277	1 042	16	98	21	60
	공장, 지사	25	352	2	26	1	7
	본사, 본점	6	161	1	2	3	151
69	임대업 ; 부동산제외	50	403	8	10	5	11
	단독사업체	39	78	7	9	5	11
	공장, 지사	9	305	1	1	-	-
	본사, 본점	2	20	-	-	-	-
M	전문, 과학 및 기술 서비스업 (70 ~ 73)	133	933	15	69	35	243
	단독사업체	113	590	12	52	31	125
	공장, 지사	15	186	2	13	3	30
	본사, 본점	5	157	1	4	1	88
70	연구개발업	7	140	-	-	-	-
	단독사업체	6	136	-	-	-	-

4. Number of Establishments, Workers by Industrial Divisions, Type of Establishments & Provinces

Unit : In each, Person

신흥동 Sinheung-dong		도원동 Dowon-dong		율목동 Yulmok-dong		산업분류 Industrial classification
사업체수 Estab.	종사자수 Workers	사업체수 Estab.	종사자수 Workers	사업체수 Estab.	종사자수 Workers	
-	-	-	-	-	-	Head Office
15	201	1	4	2	10	K 금 융 및 보 험 업 (64 ~ 66)
4	4	1	4	-	-	Single - Unit
9	161	-	-	2	10	Factory , Branch
2	36	-	-	-	-	Head Office
13	135	1	4	2	10	64 금 융 업
4	4	1	4	-	-	Single - Unit
7	95	-	-	2	10	Factory , Branch
2	36	-	-	-	-	Head Office
2	66	-	-	-	-	65 보 험 및 연 금 업
-	-	-	-	-	-	Single - Unit
2	66	-	-	-	-	Factory , Branch
-	-	-	-	-	-	Head Office
-	-	-	-	-	-	66 금 융 및 보 험 관 련 서 비 스 업
-	-	-	-	-	-	Single - Unit
-	-	-	-	-	-	Factory , Branch
-	-	-	-	-	-	Head Office
38	391	13	25	8	9	L 부 동 산 업 및 임 대 업 (68 ~ 69)
31	349	13	25	7	7	Single - Unit
6	35	-	-	1	2	Factory , Branch
1	7	-	-	-	-	Head Office
34	377	9	15	7	7	68 부 동 산 업
29	344	9	15	7	7	Single - Unit
5	33	-	-	-	-	Factory , Branch
-	-	-	-	-	-	Head Office
4	14	4	10	1	2	69 임 대 업 ; 부 동 산 제 외
2	5	4	10	-	-	Single - Unit
1	2	-	-	1	2	Factory , Branch
1	7	-	-	-	-	Head Office
20	238	4	25	3	5	M 전 문 , 과 학 및 기 술 서 비 스 업 (70 ~ 73)
17	205	3	18	3	5	Single - Unit
3	33	1	7	-	-	Factory , Branch
-	-	-	-	-	-	Head Office
3	40	-	-	-	-	70 연 구 개 발 업
3	40	-	-	-	-	Single - Unit

4. 산업중분류, 사업체구분 및 읍면동별 사업체수, 종사자수

단위 : 개, 명

산업분류 Industrial classification	동인천동 Dongincheon-dong		북성동 Bukseong-dong		송월동 Songwol-dong	
	사업체수 Estab.	종사자수 Workers	사업체수 Estab.	종사자수 Workers	사업체수 Estab.	종사자수 Workers
본 사 , 본 점	-	-	-	-	-	-
K 금 융 및 보 험 업 (64 ~ 66)	9	82	3	15	1	6
단 독 사 업 체	4	14	1	2	-	-
공 장 , 지 사	5	68	1	7	1	6
본 사 , 본 점	-	-	1	6	-	-
64 금 융 업	9	82	3	15	1	6
단 독 사 업 체	4	14	1	2	-	-
공 장 , 지 사	5	68	1	7	1	6
본 사 , 본 점	-	-	1	6	-	-
65 보 험 및 연 금 업	-	-	-	-	-	-
단 독 사 업 체	-	-	-	-	-	-
공 장 , 지 사	-	-	-	-	-	-
본 사 , 본 점	-	-	-	-	-	-
66 금 융 및 보 험 관 련 서 비 스 업	-	-	-	-	-	-
단 독 사 업 체	-	-	-	-	-	-
공 장 , 지 사	-	-	-	-	-	-
본 사 , 본 점	-	-	-	-	-	-
L 부 동 산 업 및 임 대 업 (68 ~ 69)	20	50	11	13	10	21
단 독 사 업 체	20	50	11	13	10	21
공 장 , 지 사	-	-	-	-	-	-
본 사 , 본 점	-	-	-	-	-	-
68 부 동 산 업	15	43	10	11	10	21
단 독 사 업 체	15	43	10	11	10	21
공 장 , 지 사	-	-	-	-	-	-
본 사 , 본 점	-	-	-	-	-	-
69 임 대 업 ; 부 동 산 제 외	5	7	1	2	-	-
단 독 사 업 체	5	7	1	2	-	-
공 장 , 지 사	-	-	-	-	-	-
본 사 , 본 점	-	-	-	-	-	-
M 전 문 , 과 학 및 기 술 서 비 스 업 (70 ~ 73)	21	37	2	5	1	2
단 독 사 업 체	21	37	1	2	1	2
공 장 , 지 사	-	-	-	-	-	-
본 사 , 본 점	-	-	1	3	-	-
70 연 구 개 발 업	-	-	-	-	-	-
단 독 사 업 체	-	-	-	-	-	-

4. Number of Establishments, Workers by Industrial Divisions, Type of Establishments & Provinces

Unit : In each, Person

영종동 Yeongjong-dong		용유동 Yongyu-dong		운서동 unseo-dong		산업분류 Industrial classification
사업체수 Estab.	종사자수 Workers	사업체수 Estab.	종사자수 Workers	사업체수 Estab.	종사자수 Workers	
-	-	-	-	1	20	Head Office
5	64	3	21	13	296	K 금 공 및 보 협 업 (64 ~ 66)
-	-	1	1	2	9	Single - Unit
3	18	2	20	11	287	Factory , Branch
2	46	-	-	-	-	Head Office
5	64	2	20	11	254	64 금 용 업
-	-	-	-	2	9	Single - Unit
3	18	2	20	9	245	Factory , Branch
2	46	-	-	-	-	Head Office
-	-	-	-	2	42	65 보 협 및 연 금 업
-	-	-	-	-	-	Single - Unit
-	-	-	-	2	42	Factory , Branch
-	-	-	-	-	-	Head Office
-	-	1	1	-	-	66 금 공 및 보 협 관 련 서 비 스 업
-	-	1	1	-	-	Single - Unit
-	-	-	-	-	-	Factory , Branch
-	-	-	-	-	-	Head Office
85	268	14	20	102	796	L 부 통 산 업 및 임 대 업 (68 ~ 69)
76	165	14	20	85	292	Single - Unit
8	100	-	-	15	486	Factory , Branch
1	3	-	-	2	18	Head Office
78	247	10	12	91	478	68 부 통 산 업
69	144	10	12	81	287	Single - Unit
8	100	-	-	9	186	Factory , Branch
1	3	-	-	1	5	Head Office
7	21	4	8	11	318	69 임 대 업 ; 부 통 산 제 외
7	21	4	8	4	5	Single - Unit
-	-	-	-	6	300	Factory , Branch
-	-	-	-	1	13	Head Office
13	23	3	96	16	190	M 전 문 , 과 학 및 기 술 서 비 스 업 (70 ~ 73)
12	19	3	96	9	29	Single - Unit
1	4	-	-	5	99	Factory , Branch
-	-	-	-	2	62	Head Office
3	6	1	94	-	-	70 연 구 개 발 업
2	2	1	94	-	-	Single - Unit

4. 산업중분류, 사업체구분 및 읍면동별 사업체수, 종사자수

단위 : 개, 명

산업분류 Industrial classification		중구 Jung-gu		연안동 Yeonan-dong		신포동 Sinpo-dong	
		사업체수 Estab.	종사자수 Workers	사업체수 Estab.	종사자수 Workers	사업체수 Estab.	종사자수 Workers
	공 장 , 지 사	1	4	-	-	-	-
	본 사 , 본 점	-	-	-	-	-	-
71	전 문 서 비 스 업	56	300	9	37	15	126
	단 독 사 업 체	47	125	7	24	14	38
	공 장 , 지 사	8	87	2	13	-	-
	본 사 , 본 점	1	88	-	-	1	88
72	건축기술, 엔지니어링 및 기타 과학기술 서비스업	27	412	3	26	11	90
	단 독 사 업 체	21	267	3	26	10	72
	공 장 , 지 사	4	83	-	-	1	18
	본 사 , 본 점	2	62	-	-	-	-
73	기 타 전 문 , 과 학 및 기 술 서 비 스 업	43	81	3	6	9	27
	단 독 사 업 체	39	62	2	2	7	15
	공 장 , 지 사	2	12	-	-	2	12
	본 사 , 본 점	2	7	1	4	-	-
N	사업시설관리 및 사업지원 서비스업 (74 ~ 75)	208	7 275	23	413	34	557
	단 독 사 업 체	155	3 344	16	154	29	194
	공 장 , 지 사	44	3 438	6	250	3	8
	본 사 , 본 점	9	493	1	9	2	355
74	사 업 시 설 관 리 및 조 경 서 비 스 업	41	1 195	6	42	5	34
	단 독 사 업 체	27	275	4	22	4	31
	공 장 , 지 사	10	813	1	11	-	-
	본 사 , 본 점	4	107	1	9	1	3
75	사 업 지 원 서 비 스 업	167	6 080	17	371	29	523
	단 독 사 업 체	128	3 069	12	132	25	163
	공 장 , 지 사	34	2 625	5	239	3	8
	본 사 , 본 점	5	386	-	-	1	352
O	공공행정, 국방 및 사회보장 행정 (84)	68	5 672	9	1 252	13	1 694
	단 독 사 업 체	67	5 667	9	1 252	13	1 694
	공 장 , 지 사	1	5	-	-	-	-
	본 사 , 본 점	-	-	-	-	-	-
84	공 공 행 정 , 국 방 및 사 회 보 장 행 정	68	5 672	9	1 252	13	1 694
	단 독 사 업 체	67	5 667	9	1 252	13	1 694
	공 장 , 지 사	1	5	-	-	-	-
	본 사 , 본 점	-	-	-	-	-	-
P	교 육 서 비 스 업 (85)	275	3 530	8	70	33	497

4. Number of Establishments, Workers by Industrial Divisions, Type of Establishments & Provinces

Unit : In each, Person

신흥동 Sinheung-dong		도원동 Dowon-dong		율목동 Yulmok-dong		산업분류 Industrial classification
사업체수 Estab.	종사자수 Workers	사업체수 Estab.	종사자수 Workers	사업체수 Estab.	종사자수 Workers	
-	-	-	-	-	-	Factory , Branch
-	-	-	-	-	-	Head Office
8	15	1	7	2	2	71 전문 서비스업
7	12	-	-	2	2	Single - Unit
1	3	1	7	-	-	Factory , Branch
-	-	-	-	-	-	Head Office
6	180	1	16	-	-	72 건축기술, 엔지니어링 및 기타 과학기술 서비스업
4	150	1	16	-	-	Single - Unit
2	30	-	-	-	-	Factory , Branch
-	-	-	-	-	-	Head Office
3	3	2	2	1	3	73 기타 전문, 과학 및 기술 서비스업
3	3	2	2	1	3	Single - Unit
-	-	-	-	-	-	Factory , Branch
-	-	-	-	-	-	Head Office
39	767	5	95	1	5	N 사업시설관리 및 사업지원 서비스업 (74 ~ 75)
34	692	5	95	1	5	Single - Unit
4	74	-	-	-	-	Factory , Branch
1	1	-	-	-	-	Head Office
7	153	1	2	1	5	74 사업시설관리 및 조경 서비스업
6	146	1	2	1	5	Single - Unit
1	7	-	-	-	-	Factory , Branch
-	-	-	-	-	-	Head Office
32	614	4	93	-	-	75 사업지원 서비스업
28	546	4	93	-	-	Single - Unit
3	67	-	-	-	-	Factory , Branch
1	1	-	-	-	-	Head Office
2	75	1	10	1	8	80 공공행정, 국방 및 사회보장행정 (84)
2	75	1	10	1	8	Single - Unit
-	-	-	-	-	-	Factory , Branch
-	-	-	-	-	-	Head Office
2	75	1	10	1	8	84 공공행정, 국방 및 사회보장행정
2	75	1	10	1	8	Single - Unit
-	-	-	-	-	-	Factory , Branch
-	-	-	-	-	-	Head Office
35	576	7	201	9	158	P 교육 서비스업 (85)

4. 산업중분류, 사업체구분 및 읍면동별 사업체수, 종사자수

단위 : 개, 명

산업분류 Industrial classification		동인천동 Dongincheon-dong		북성동 Bukseong-dong		송월동 Songwol-dong	
		사업체수 Estab.	종사자수 Workers	사업체수 Estab.	종사자수 Workers	사업체수 Estab.	종사자수 Workers
	공 장 , 지 사	-	-	-	-	-	-
	본 사 , 본 점	-	-	-	-	-	-
71	전 문 서 비 스 업	6	17	1	2	-	-
	단 독 사 업 체	6	17	1	2	-	-
	공 장 , 지 사	-	-	-	-	-	-
	본 사 , 본 점	-	-	-	-	-	-
72	건축기술, 엔지니어링 및 기타 과학기술 서비스업	-	-	-	-	-	-
	단 독 사 업 체	-	-	-	-	-	-
	공 장 , 지 사	-	-	-	-	-	-
	본 사 , 본 점	-	-	-	-	-	-
73	기 타 전 문 , 과 학 및 기 술 서 비 스 업	15	20	1	3	1	2
	단 독 사 업 체	15	20	-	-	1	2
	공 장 , 지 사	-	-	-	-	-	-
	본 사 , 본 점	-	-	1	3	-	-
N	사업시설관리 및 사업지원 서비스업 (74 ~ 75)	22	122	13	144	-	-
	단 독 사 업 체	19	75	13	144	-	-
	공 장 , 지 사	1	1	-	-	-	-
	본 사 , 본 점	2	46	-	-	-	-
74	사 업 시 설 관 리 및 조 경 서 비 스 업	4	59	2	30	-	-
	단 독 사 업 체	3	16	2	30	-	-
	공 장 , 지 사	-	-	-	-	-	-
	본 사 , 본 점	1	43	-	-	-	-
75	사 업 지 원 서 비 스 업	18	63	11	114	-	-
	단 독 사 업 체	16	59	11	114	-	-
	공 장 , 지 사	1	1	-	-	-	-
	본 사 , 본 점	1	3	-	-	-	-
O	공공행정, 국방 및 사회보장 행정 (84)	5	76	3	43	1	10
	단 독 사 업 체	5	76	3	43	1	10
	공 장 , 지 사	-	-	-	-	-	-
	본 사 , 본 점	-	-	-	-	-	-
84	공공행정, 국방 및 사회보장 행정	5	76	3	43	1	10
	단 독 사 업 체	5	76	3	43	1	10
	공 장 , 지 사	-	-	-	-	-	-
	본 사 , 본 점	-	-	-	-	-	-
P	교 육 서 비 스 업 (85)	45	398	5	113	9	94

4. Number of Establishments, Workers by Industrial Divisions, Type of Establishments & Provinces

Unit : In each, Person

영종동 Yeongjong-dong		용유동 Yongyu-dong		운서동 unseo-dong		산업분류 Industrial classification
사업체수 Estab.	종사자수 Workers	사업체수 Estab.	종사자수 Workers	사업체수 Estab.	종사자수 Workers	
1	4	-	-	-	-	Factory , Branch
-	-	-	-	-	-	Head Office
4	8	1	1	9	85	71 전문 서비스업
4	8	1	1	5	21	Single - Unit
-	-	-	-	4	64	Factory , Branch
-	-	-	-	-	-	Head Office
3	3	-	-	3	97	72 건축기술, 엔지니어링 및 기타 과학기술 서비스업
3	3	-	-	-	-	Single - Unit
-	-	-	-	1	35	Factory , Branch
-	-	-	-	2	62	Head Office
3	6	1	1	4	8	73 기타 전문, 과학 및 기술 서비스업
3	6	1	1	4	8	Single - Unit
-	-	-	-	-	-	Factory , Branch
-	-	-	-	-	-	Head Office
9	37	2	3	60	5	132 N 사업시설관리 및 사업지원 서비스업 (74 ~ 75)
7	16	1	2	30	1	967 Single - Unit
2	21	1	1	27	3	083 Factory , Branch
-	-	-	-	3	82	Head Office
1	3	-	-	14	86	74 사업시설관리 및 조경 서비스업
1	3	-	-	5	20	Single - Unit
-	-	-	-	8	79	5 Factory , Branch
-	-	-	-	1	52	Head Office
8	34	2	3	46	4	265 75 사업지원 서비스업
6	13	1	2	25	1	947 Single - Unit
2	21	1	1	19	2	288 Factory , Branch
-	-	-	-	2	30	Head Office
13	292	8	93	12	2	119 O 공공행정, 국방 및 사회보장행정 (84)
13	292	8	93	11	2	114 Single - Unit
-	-	-	-	1	5	Factory , Branch
-	-	-	-	-	-	Head Office
13	292	8	93	12	2	119 84 공공행정, 국방 및 사회보장행정
13	292	8	93	11	2	114 Single - Unit
-	-	-	-	1	5	Factory , Branch
-	-	-	-	-	-	Head Office
39	369	9	103	76	95	1 P 교육 서비스업 (85)

4. 산업중분류, 사업체구분 및 읍면동별 사업체수, 종사자수

단위 : 개, 명

산업분류 Industrial classification		중구 Jung-gu		연안동 Yeonan-dong		신포동 Sinpo-dong	
		사업체수 Estab.	종사자수 Workers	사업체수 Estab.	종사자수 Workers	사업체수 Estab.	종사자수 Workers
85	교육서비스업	248	2 671	8	70	27	212
	공장, 지사	24	664	-	-	5	224
	본사, 본점	3	195	-	-	1	61
	단독사업체	275	3 530	8	70	33	497
	공장, 지사	248	2 671	8	70	27	212
	공장, 지사	24	664	-	-	5	224
	본사, 본점	3	195	-	-	1	61
Q	보건업 및 사회복지서비스업 (86~87)	275	5 044	25	119	30	390
	단독사업체	254	2 683	24	117	26	350
	공장, 지사	16	2 064	1	2	2	35
	본사, 본점	5	297	-	-	2	5
	86 보건업	100	2 867	9	35	14	69
	단독사업체	95	659	9	35	14	69
	공장, 지사	4	1 924	-	-	-	-
87	사회복지서비스업	175	2 177	16	84	16	321
	단독사업체	159	2 024	15	82	12	281
	공장, 지사	12	140	1	2	2	35
	본사, 본점	4	13	-	-	2	5
	R	282	1 868	42	92	47	229
	단독사업체	269	1 281	42	92	44	112
	공장, 지사	10	246	-	-	2	116
90	창작, 예술 및 여가관련 서비스업	28	105	-	-	13	34
	단독사업체	25	84	-	-	11	31
	공장, 지사	2	20	-	-	1	2
	본사, 본점	1	1	-	-	1	1
	91	254	1 763	42	92	34	195
	단독사업체	244	1 197	42	92	33	81
	공장, 지사	8	226	-	-	1	114
S	스포츠 및 오락관련 서비스업	2	340	-	-	-	-
	협회 및 단체, 수리 및 기타 개인 서비스업 (94~96)	1 028	3 256	177	552	146	453
	단독사업체	993	2 915	173	539	136	361
	공장, 지사	34	337	3	9	10	92
	본사, 본점	1	4	1	4	-	-

4. Number of Establishments, Workers by Industrial Divisions, Type of Establishments & Provinces

Unit : In each, Person

신흥동 Sinheung-dong		도원동 Dowon-dong		율목동 Yulmok-dong		산업분류 Industrial classification
사업체수 Estab.	종사자수 Workers	사업체수 Estab.	종사자수 Workers	사업체수 Estab.	종사자수 Workers	
30	328	5	82	8	157	Single - Unit
5	248	1	51	1	1	Factory , Branch
-	-	1	68	-	-	Head Office
35	576	7	201	9	158	85 교 육 서 비 스 업
30	328	5	82	8	157	Single - Unit
5	248	1	51	1	1	Factory , Branch
-	-	1	68	-	-	Head Office
32	2 487	5	52	9	334	Q 보 건 업 및 사 회 복 지 서 비 스 업 (86~87)
29	683	5	52	7	46	Single - Unit
3	1 804	-	-	-	-	Factory , Branch
-	-	-	-	2	288	Head Office
9	1 817	-	-	3	302	86 보 건 업
8	33	-	-	2	18	Single - Unit
1	1 784	-	-	-	-	Factory , Branch
-	-	-	-	1	284	Head Office
23	670	5	52	6	32	87 사 회 복 지 서 비 스 업
21	650	5	52	5	28	Single - Unit
2	20	-	-	-	-	Factory , Branch
-	-	-	-	1	4	Head Office
23	91	5	112	2	4	R 예 술 , 스포츠 및 여가 관련 서비스업 (90~91)
22	46	5	112	1	2	Single - Unit
1	45	-	-	1	2	Factory , Branch
-	-	-	-	-	-	Head Office
2	10	-	-	-	-	90 창 작 , 예 술 및 여가 관련 서비스업
2	10	-	-	-	-	Single - Unit
-	-	-	-	-	-	Factory , Branch
-	-	-	-	-	-	Head Office
21	81	5	112	2	4	91 스포츠 및 오락 관련 서비스업
20	36	5	112	1	2	Single - Unit
1	45	-	-	1	2	Factory , Branch
-	-	-	-	-	-	Head Office
160	818	46	86	30	51	S 협회 및 단체, 수리 및 기타 개인 서비스업 (94~96)
152	680	46	86	28	47	Single - Unit
8	138	-	-	2	4	Factory , Branch
-	-	-	-	-	-	Head Office

4. 산업중분류, 사업체구분 및 읍면동별 사업체수, 종사자수

단위 : 개, 명

산업분류 Industrial classification		동인천동 Dongincheon-dong		북성동 Bukseong-dong		송월동 Songwol-dong	
		사업체수 Estab.	종사자수 Workers	사업체수 Estab.	종사자수 Workers	사업체수 Estab.	종사자수 Workers
	단독사업체	42	383	4	82	9	94
	공장, 지사	3	15	1	31	-	-
	본사, 본점	-	-	-	-	-	-
85	교육서비스업	45	398	5	113	9	94
	단독사업체	42	383	4	82	9	94
	공장, 지사	3	15	1	31	-	-
	본사, 본점	-	-	-	-	-	-
Q	보건업 및 사회복지서비스업 (86~87)	41	615	4	37	8	74
	단독사업체	35	486	4	37	7	69
	공장, 지사	5	125	-	-	1	5
	본사, 본점	1	4	-	-	-	-
86	보건업	21	329	2	19	2	14
	단독사업체	20	247	2	19	2	14
	공장, 지사	1	82	-	-	-	-
	본사, 본점	-	-	-	-	-	-
87	사회복지서비스업	20	286	2	18	6	60
	단독사업체	15	239	2	18	5	55
	공장, 지사	4	43	-	-	1	5
	본사, 본점	1	4	-	-	-	-
R	예술, 스포츠 및 여가관련 서비스업 (90~91)	52	142	28	97	7	10
	단독사업체	51	106	28	97	7	10
	공장, 지사	1	36	-	-	-	-
	본사, 본점	-	-	-	-	-	-
90	창작, 예술 및 여가관련 서비스업	4	14	2	15	3	5
	단독사업체	4	14	2	15	3	5
	공장, 지사	-	-	-	-	-	-
	본사, 본점	-	-	-	-	-	-
91	스포츠 및 오락관련 서비스업	48	128	26	82	4	5
	단독사업체	47	92	26	82	4	5
	공장, 지사	1	36	-	-	-	-
	본사, 본점	-	-	-	-	-	-
S	협회 및 단체, 수리 및 기타 개인 서비스업 (94~96)	167	521	28	91	33	79
	단독사업체	165	516	26	71	33	79
	공장, 지사	2	5	2	20	-	-
	본사, 본점	-	-	-	-	-	-

4. Number of Establishments, Workers by Industrial Divisions, Type of Establishments & Provinces

Unit : In each, Person

영종동 Yeongjong-dong		용유동 Yongyu-dong		운서동 unseo-dong		산업분류 Industrial classification
사업체수 Estab.	종사자수 Workers	사업체수 Estab.	종사자수 Workers	사업체수 Estab.	종사자수 Workers	
39	369	8	92	68	802	Single - Unit
-	-	1	11	7	83	Factory , Branch
-	-	-	-	1	66	Head Office
39	369	9	103	76	951	85 교 육 서 비 스 업
39	369	8	92	68	802	Single - Unit
-	-	1	11	7	83	Factory , Branch
-	-	-	-	1	66	Head Office
55	395	3	10	63	531	Q 모 건 업 및 사 회 복 지 서 비 스 업 (86-87)
53	360	3	10	61	473	Single - Unit
2	35	-	-	2	58	Factory , Branch
-	-	-	-	-	-	Head Office
15	75	2	4	23	203	86 보 건 업
15	75	2	4	21	145	Single - Unit
-	-	-	-	2	58	Factory , Branch
-	-	-	-	-	-	Head Office
40	320	1	6	40	328	87 사 회 복 지 서 비 스 업
38	285	1	6	40	328	Single - Unit
2	35	-	-	-	-	Factory , Branch
-	-	-	-	-	-	Head Office
13	31	27	50	36	1 010	R 예 술 , 스포츠 및 여가 관련 서비스업 (90-91)
13	31	24	45	32	628	Single - Unit
-	-	2	4	3	43	Factory , Branch
-	-	1	1	1	339	Head Office
-	-	-	-	4	27	90 창 작 , 예 술 및 여가 관련 서비스업
-	-	-	-	3	9	Single - Unit
-	-	-	-	1	18	Factory , Branch
-	-	-	-	-	-	Head Office
13	31	27	50	32	983	91 스포츠 및 오락 관련 서비스업
13	31	24	45	29	619	Single - Unit
-	-	2	4	2	25	Factory , Branch
-	-	1	1	1	339	Head Office
109	241	28	46	104	318	S 협 회 및 단 체 , 수 리 및 기 타 개 연 서 비 스 업 (94-96)
108	240	28	46	98	250	Single - Unit
1	1	-	-	6	68	Factory , Branch
-	-	-	-	-	-	Head Office

4. 산업중분류, 사업체구분 및 읍면동별 사업체수, 종사자수

단위 : 개, 명

산업분류 Industrial classification		중구 Jung-gu		연안동 Yeonan-dong		신포동 Sinpo-dong	
		사업체수 Estab.	종사자수 Workers	사업체수 Estab.	종사자수 Workers	사업체수 Estab.	종사자수 Workers
94	협 회 및 단 체	227	747	20	49	42	263
	단 독 사 업 체	211	642	17	40	36	181
	공 장 , 지 사	16	105	3	9	6	82
	본 사 , 본 점	-	-	-	-	-	-
95	수 리 업	401	1 374	122	428	40	75
	단 독 사 업 체	391	1 200	121	424	39	71
	공 장 , 지 사	9	170	-	-	1	4
	본 사 , 본 점	1	4	1	4	-	-
96	기 타 개 인 서 비 스 업	400	1 135	35	75	64	115
	단 독 사 업 체	391	1 073	35	75	61	109
	공 장 , 지 사	9	62	-	-	3	6
	본 사 , 본 점	-	-	-	-	-	-

4. Number of Establishments, Workers by Industrial Divisions, Type of Establishments & Provinces

Unit : In each, Person

신흥동 Sinheung-dong		도원동 Dowon-dong		율목동 Yulmok-dong		산업분류 Industrial classification
사업체수 Estab.	종사자수 Workers	사업체수 Estab.	종사자수 Workers	사업체수 Estab.	종사자수 Workers	
36	101	10	43	8	21	94 협회 및 단체
34	99	10	43	6	17	Single - Unit
2	2	-	-	2	4	Factory , Branch
-	-	-	-	-	-	Head Office
82	506	14	20	8	13	95 수리업
77	392	14	20	8	13	Single - Unit
5	114	-	-	-	-	Factory , Branch
-	-	-	-	-	-	Head Office
42	211	22	23	14	17	96 기타개인서비스업
41	189	22	23	14	17	Single - Unit
1	22	-	-	-	-	Factory , Branch
-	-	-	-	-	-	Head Office

4. 산업중분류, 사업체구분 및 읍면동별 사업체수, 종사자수

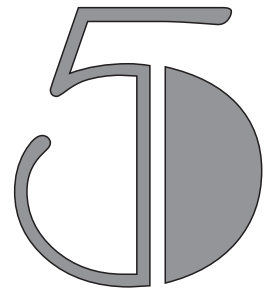
단위 : 개, 명

산업분류 Industrial classification			동인천동 Dongincheon-dong		북성동 Bukseong-dong		송월동 Songwol-dong	
			사업체수 Estab.	종사자수 Workers	사업체수 Estab.	종사자수 Workers	사업체수 Estab.	종사자수 Workers
94	협회 및 단체	체	24	91	7	17	5	19
	단독사업체		23	89	6	12	5	19
	공장, 지사		1	2	1	5	-	-
	본사, 본점		-	-	-	-	-	-
95	수리업	업	59	64	10	56	10	13
	단독사업체		59	64	9	41	10	13
	공장, 지사		-	-	1	15	-	-
	본사, 본점		-	-	-	-	-	-
96	기타개인서비스업	업	84	366	11	18	18	47
	단독사업체		83	363	11	18	18	47
	공장, 지사		1	3	-	-	-	-
	본사, 본점		-	-	-	-	-	-

4. Number of Establishments, Workers by Industrial Divisions, Type of Establishments & Provinces

Unit : In each, Person

영종동 Yeongjong-dong		용유동 Yongyu-dong		운서동 unseo-dong		산업분류 Industrial classification
사업체수 Estab.	종사자수 Workers	사업체수 Estab.	종사자수 Workers	사업체수 Estab.	종사자수 Workers	
40	80	16	25	19	38	94 협회 및 단체
39	79	16	25	19	38	Single - Unit
1	1	-	-	-	-	Factory , Branch
-	-	-	-	-	-	Head Office
32	90	8	10	16	99	95 수리업
32	90	8	10	14	62	Single - Unit
-	-	-	-	2	37	Factory , Branch
-	-	-	-	-	-	Head Office
37	71	4	11	69	181	96 기타개인서비스업
37	71	4	11	65	150	Single - Unit
-	-	-	-	4	31	Factory , Branch
-	-	-	-	-	-	Head Office



산업종분류 , 조직형태 및 읍면동별 사업체수, 종사자수

Number of Establishments, Workers by Industrial
Divisions, Type of Legal Organization & Provinces



5. 산업중분류 , 조직형태 및 읍면동별 사업체수, 종사자수

단위 : 개, 명

산업분류 Industrial classification				중구 Jung-gu		연안동 Yeonan-dong		신포동 Sinpo-dong	
				사업체수 Estab.	종사자수 Workers	사업체수 Estab.	종사자수 Workers	사업체수 Estab.	종사자수 Workers
TT	전	산	업	11 734	82 627	2 156	11 463	1 715	10 129
		개인사업체		8 808	21 207	1 611	3 531	1 296	3 173
		회사법인		2 155	42 447	471	5 850	289	3 732
		회사이외법인		454	16 746	51	1 918	82	2 824
		비법인단체		317	2 227	23	164	48	400
A	농업, 임업 및 어업 (01 ~ 03)			2	38	-	-	-	-
		개인사업체		-	-	-	-	-	-
		회사법인		-	-	-	-	-	-
		회사이외법인		1	3	-	-	-	-
		비법인단체		1	35	-	-	-	-
01	농		업	1	3	-	-	-	-
		개인사업체		-	-	-	-	-	-
		회사법인		-	-	-	-	-	-
		회사이외법인		1	3	-	-	-	-
		비법인단체		-	-	-	-	-	-
02	임		업	-	-	-	-	-	-
		개인사업체		-	-	-	-	-	-
		회사법인		-	-	-	-	-	-
		회사이외법인		-	-	-	-	-	-
		비법인단체		-	-	-	-	-	-
03	어		업	1	35	-	-	-	-
		개인사업체		-	-	-	-	-	-
		회사법인		-	-	-	-	-	-
		회사이외법인		-	-	-	-	-	-
		비법인단체		1	35	-	-	-	-
B	광업 (05 ~ 08)			14	344	10	307	-	-
		개인사업체		4	28	2	24	-	-
		회사법인		10	316	8	283	-	-
		회사이외법인		-	-	-	-	-	-
		비법인단체		-	-	-	-	-	-
05	석탄, 원유 및 천연가스 광업			-	-	-	-	-	-
		개인사업체		-	-	-	-	-	-
		회사법인		-	-	-	-	-	-
		회사이외법인		-	-	-	-	-	-
		비법인단체		-	-	-	-	-	-

5. Number of Establishments, Workers by Industrial Divisions, Type of Legal Organization & Provinces

Unit : In each, Person

신흥동 Sinheung-dong		도원동 Dowon-dong		율목동 Yulmok-dong		산업분류 Industrial classification
사업체수 Estab.	종사자수 Workers	사업체수 Estab.	종사자수 Workers	사업체수 Estab.	종사자수 Workers	
1 798	14 466	295	963	205	841	TT 전 산 업
1 141	2 671	264	441	174	296	Proprietorship
537	7 663	12	225	12	74	Incorporated Co.
71	3 413	8	253	11	452	Non-biz Corp.
49	719	11	44	8	19	Unincorp. Assn.
-	-	-	-	-	-	A 농 업 , 임 업 및 어 업 (01 ~ 03)
-	-	-	-	-	-	Proprietorship
-	-	-	-	-	-	Incorporated Co.
-	-	-	-	-	-	Non-biz Corp.
-	-	-	-	-	-	Unincorp. Assn.
-	-	-	-	-	-	01 농 업
-	-	-	-	-	-	Proprietorship
-	-	-	-	-	-	Incorporated Co.
-	-	-	-	-	-	Non-biz Corp.
-	-	-	-	-	-	Unincorp. Assn.
-	-	-	-	-	-	02 임 업
-	-	-	-	-	-	Proprietorship
-	-	-	-	-	-	Incorporated Co.
-	-	-	-	-	-	Non-biz Corp.
-	-	-	-	-	-	Unincorp. Assn.
-	-	-	-	-	-	03 어 업
-	-	-	-	-	-	Proprietorship
-	-	-	-	-	-	Incorporated Co.
-	-	-	-	-	-	Non-biz Corp.
-	-	-	-	-	-	Unincorp. Assn.
1	3	-	-	-	-	B 광 업 (05 ~ 08)
1	3	-	-	-	-	Proprietorship
-	-	-	-	-	-	Incorporated Co.
-	-	-	-	-	-	Non-biz Corp.
-	-	-	-	-	-	Unincorp. Assn.
-	-	-	-	-	-	05 석 탄 , 원 유 및 천 연 가 스 광 업
-	-	-	-	-	-	Proprietorship
-	-	-	-	-	-	Incorporated Co.
-	-	-	-	-	-	Non-biz Corp.
-	-	-	-	-	-	Unincorp. Assn.

5. 산업중분류 , 조직형태 및 읍면동별 사업체수, 종사자수

단위 : 개, 명

산업분류 Industrial classification				동인천동 Dongincheon-dong		북성동 Bukseong-dong		송월동 Songwol-dong	
				사업체수 Estab.	종사자수 Workers	사업체수 Estab.	종사자수 Workers	사업체수 Estab.	종사자수 Workers
TT	전	산	업	1 423	4 367	524	3 372	213	512
		개인사업체		1 262	2 695	438	1 191	197	369
		회사법인		79	528	57	1 846	2	4
		회사이외법인		37	785	15	305	5	80
		비법인단체		45	359	14	30	9	59
A	농업, 임업 및 어업 (01 ~ 03)			-	-	-	-	-	-
		개인사업체		-	-	-	-	-	-
		회사법인		-	-	-	-	-	-
		회사이외법인		-	-	-	-	-	-
		비법인단체		-	-	-	-	-	-
01	농		업	-	-	-	-	-	-
		개인사업체		-	-	-	-	-	-
		회사법인		-	-	-	-	-	-
		회사이외법인		-	-	-	-	-	-
		비법인단체		-	-	-	-	-	-
02	임		업	-	-	-	-	-	-
		개인사업체		-	-	-	-	-	-
		회사법인		-	-	-	-	-	-
		회사이외법인		-	-	-	-	-	-
		비법인단체		-	-	-	-	-	-
03	어		업	-	-	-	-	-	-
		개인사업체		-	-	-	-	-	-
		회사법인		-	-	-	-	-	-
		회사이외법인		-	-	-	-	-	-
		비법인단체		-	-	-	-	-	-
B	광업 (05 ~ 08)			-	-	-	-	-	-
		개인사업체		-	-	-	-	-	-
		회사법인		-	-	-	-	-	-
		회사이외법인		-	-	-	-	-	-
		비법인단체		-	-	-	-	-	-
05	석탄, 원유 및 천연가스 광업			-	-	-	-	-	-
		개인사업체		-	-	-	-	-	-
		회사법인		-	-	-	-	-	-
		회사이외법인		-	-	-	-	-	-
		비법인단체		-	-	-	-	-	-

5. Number of Establishments, Workers by Industrial Divisions, Type of Legal Organization & Provinces

Unit : In each, Person

영종동 Yeongjong-dong		용유동 Yongyu-dong		운서동 unseo-dong		산업분류 Industrial classification
사업체수 Estab.	종사자수 Workers	사업체수 Estab.	종사자수 Workers	사업체수 Estab.	종사자수 Workers	
904	3 402	769	2 188	1 732	30 924	TT 전 산 업
745	1 685	692	1 543	988	3 612	Proprietorship
75	762	33	253	588	21 510	Incorporated Co.
40	796	24	318	110	5 602	Non-biz Corp.
44	159	20	74	46	200	Unincorp. Assn.
-	-	2	38	-	-	A 농 업 , 임 업 및 어 업 (01 ~ 03)
-	-	-	-	-	-	Proprietorship
-	-	-	-	-	-	Incorporated Co.
-	-	1	3	-	-	Non-biz Corp.
-	-	1	35	-	-	Unincorp. Assn.
-	-	1	3	-	-	01 농 업
-	-	-	-	-	-	Proprietorship
-	-	-	-	-	-	Incorporated Co.
-	-	1	3	-	-	Non-biz Corp.
-	-	-	-	-	-	Unincorp. Assn.
-	-	-	-	-	-	02 임 업
-	-	-	-	-	-	Proprietorship
-	-	-	-	-	-	Incorporated Co.
-	-	-	-	-	-	Non-biz Corp.
-	-	-	-	-	-	Unincorp. Assn.
-	-	1	35	-	-	03 어 업
-	-	-	-	-	-	Proprietorship
-	-	-	-	-	-	Incorporated Co.
-	-	-	-	-	-	Non-biz Corp.
-	-	1	35	-	-	Unincorp. Assn.
-	-	1	1	2	33	B 광 업 (05 ~ 08)
-	-	1	1	-	-	Proprietorship
-	-	-	-	2	33	Incorporated Co.
-	-	-	-	-	-	Non-biz Corp.
-	-	-	-	-	-	Unincorp. Assn.
-	-	-	-	-	-	05 석 탄 , 원 유 및 천 연 가 스 광 업
-	-	-	-	-	-	Proprietorship
-	-	-	-	-	-	Incorporated Co.
-	-	-	-	-	-	Non-biz Corp.
-	-	-	-	-	-	Unincorp. Assn.

5. 산업중분류 , 조직형태 및 읍면동별 사업체수, 종사자수

단위 : 개, 명

산업분류 Industrial classification	중구 Jung-gu		연안동 Yeonan-dong		신포동 Sinpo-dong	
	사업체수 Estab.	종사자수 Workers	사업체수 Estab.	종사자수 Workers	사업체수 Estab.	종사자수 Workers
06 금 속 광 업	-	-	-	-	-	-
개 인 사 업 체	-	-	-	-	-	-
회 사 법 인	-	-	-	-	-	-
회 사 이 외 법 인	-	-	-	-	-	-
비 법 인 단 체	-	-	-	-	-	-
07 비 금 속 광 물 광 업 ; 연 료 용 제 외	14	344	10	307	-	-
개 인 사 업 체	4	28	2	24	-	-
회 사 법 인	10	316	8	283	-	-
회 사 이 외 법 인	-	-	-	-	-	-
비 법 인 단 체	-	-	-	-	-	-
08 광 업 지 원 서 비 스 업	-	-	-	-	-	-
개 인 사 업 체	-	-	-	-	-	-
회 사 법 인	-	-	-	-	-	-
회 사 이 외 법 인	-	-	-	-	-	-
비 법 인 단 체	-	-	-	-	-	-
C 제 조 업 (10 ~ 33)	368	3 937	49	656	55	153
개 인 사 업 체	290	604	28	85	48	109
회 사 법 인	74	3 242	18	486	7	44
회 사 이 외 법 인	4	91	3	85	-	-
비 법 인 단 체	-	-	-	-	-	-
10 식 료 품 제 조 업	80	1 950	10	262	8	31
개 인 사 업 체	57	99	5	10	6	10
회 사 법 인	20	1 784	3	191	2	21
회 사 이 외 법 인	3	67	2	61	-	-
비 법 인 단 체	-	-	-	-	-	-
11 음 료 제 조 업	3	41	3	41	-	-
개 인 사 업 체	1	12	1	12	-	-
회 사 법 인	1	5	1	5	-	-
회 사 이 외 법 인	1	24	1	24	-	-
비 법 인 단 체	-	-	-	-	-	-
12 담 배 제 조 업	-	-	-	-	-	-
개 인 사 업 체	-	-	-	-	-	-
회 사 법 인	-	-	-	-	-	-
회 사 이 외 법 인	-	-	-	-	-	-
비 법 인 단 체	-	-	-	-	-	-
13 섬 유 제 품 제 조 업 ; 의 복 제 외	17	38	-	-	4	13
개 인 사 업 체	15	32	-	-	3	9

5. Number of Establishments, Workers by Industrial Divisions, Type of Legal Organization & Provinces

Unit : In each, Person

신흥동 Sinheung-dong		도원동 Dowon-dong		율목동 Yulmok-dong		산업분류 Industrial classification
사업체수 Estab.	종사자수 Workers	사업체수 Estab.	종사자수 Workers	사업체수 Estab.	종사자수 Workers	
-	-	-	-	-	-	06 금속 광업
-	-	-	-	-	-	Proprietorship
-	-	-	-	-	-	Incorporated Co.
-	-	-	-	-	-	Non-biz Corp.
-	-	-	-	-	-	Unincorp. Assn.
1	3	-	-	-	-	07 비금속 광물 광업 ; 연료 용제 외
1	3	-	-	-	-	Proprietorship
-	-	-	-	-	-	Incorporated Co.
-	-	-	-	-	-	Non-biz Corp.
-	-	-	-	-	-	Unincorp. Assn.
-	-	-	-	-	-	08 광업 지원 서비스업
-	-	-	-	-	-	Proprietorship
-	-	-	-	-	-	Incorporated Co.
-	-	-	-	-	-	Non-biz Corp.
-	-	-	-	-	-	Unincorp. Assn.
103	1 307	30	49	22	41 C	제조업 (10 ~ 33)
80	164	30	49	21	31	Proprietorship
23	1 143	-	-	1	10	Incorporated Co.
-	-	-	-	-	-	Non-biz Corp.
-	-	-	-	-	-	Unincorp. Assn.
25	866	4	5	1	2 10	식료품 제조업
18	27	4	5	1	2	Proprietorship
7	839	-	-	-	-	Incorporated Co.
-	-	-	-	-	-	Non-biz Corp.
-	-	-	-	-	-	Unincorp. Assn.
-	-	-	-	-	-	11 음료 제조업
-	-	-	-	-	-	Proprietorship
-	-	-	-	-	-	Incorporated Co.
-	-	-	-	-	-	Non-biz Corp.
-	-	-	-	-	-	Unincorp. Assn.
-	-	-	-	-	-	12 담배 제조업
-	-	-	-	-	-	Proprietorship
-	-	-	-	-	-	Incorporated Co.
-	-	-	-	-	-	Non-biz Corp.
-	-	-	-	-	-	Unincorp. Assn.
6	11	1	1	1	1 13	섬유제품 제조업 ; 의복제외
6	11	1	1	1	1	Proprietorship

5. 산업중분류, 조직형태 및 읍면동별 사업체수, 종사자수

단위 : 개, 명

산업분류 Industrial classification	동인천동 Dongincheon-dong		북성동 Bukseong-dong		송월동 Songwol-dong	
	사업체수 Estab.	종사자수 Workers	사업체수 Estab.	종사자수 Workers	사업체수 Estab.	종사자수 Workers
06 금 속 광 업	-	-	-	-	-	-
개인사업체	-	-	-	-	-	-
회사법인	-	-	-	-	-	-
회사이외법인	-	-	-	-	-	-
비법인단체	-	-	-	-	-	-
07 비금속광물광업; 연료용제외	-	-	-	-	-	-
개인사업체	-	-	-	-	-	-
회사법인	-	-	-	-	-	-
회사이외법인	-	-	-	-	-	-
비법인단체	-	-	-	-	-	-
08 광업지원서비스업	-	-	-	-	-	-
개인사업체	-	-	-	-	-	-
회사법인	-	-	-	-	-	-
회사이외법인	-	-	-	-	-	-
비법인단체	-	-	-	-	-	-
C 제조업 (10 ~ 33)	50	95	15	1 271	9	24
개인사업체	45	81	7	13	9	24
회사법인	5	14	8	1 258	-	-
회사이외법인	-	-	-	-	-	-
비법인단체	-	-	-	-	-	-
10 식료품제조업	11	23	5	570	2	3
개인사업체	10	21	1	2	2	3
회사법인	1	2	4	568	-	-
회사이외법인	-	-	-	-	-	-
비법인단체	-	-	-	-	-	-
11 음료제조업	-	-	-	-	-	-
개인사업체	-	-	-	-	-	-
회사법인	-	-	-	-	-	-
회사이외법인	-	-	-	-	-	-
비법인단체	-	-	-	-	-	-
12 담배제조업	-	-	-	-	-	-
개인사업체	-	-	-	-	-	-
회사법인	-	-	-	-	-	-
회사이외법인	-	-	-	-	-	-
비법인단체	-	-	-	-	-	-
13 섬유제품제조업; 의복제외	1	1	2	3	-	-
개인사업체	1	1	2	3	-	-

5. Number of Establishments, Workers by Industrial Divisions, Type of Legal Organization & Provinces

Unit : In each, Person

영종동 Yeongjong-dong		용유동 Yongyu-dong		운서동 unseo-dong		산업분류 Industrial classification
사업체수 Estab.	종사자수 Workers	사업체수 Estab.	종사자수 Workers	사업체수 Estab.	종사자수 Workers	
-	-	-	-	-	-	06 금 속 광 업
-	-	-	-	-	-	Proprietorship
-	-	-	-	-	-	Incorporated Co.
-	-	-	-	-	-	Non-biz Corp.
-	-	-	-	-	-	Unincorp. Assn.
-	-	1	1	2	33	07 비 금 속 광 물 광 업 ; 연 료 용 제 외
-	-	1	1	-	-	Proprietorship
-	-	-	-	2	33	Incorporated Co.
-	-	-	-	-	-	Non-biz Corp.
-	-	-	-	-	-	Unincorp. Assn.
-	-	-	-	-	-	08 광 업 지 원 서 비 스 업
-	-	-	-	-	-	Proprietorship
-	-	-	-	-	-	Incorporated Co.
-	-	-	-	-	-	Non-biz Corp.
-	-	-	-	-	-	Unincorp. Assn.
17	32	3	5	15	304	C 제 조 업 (10 ~ 33)
15	29	3	5	4	14	Proprietorship
2	3	-	-	10	284	Incorporated Co.
-	-	-	-	1	6	Non-biz Corp.
-	-	-	-	-	-	Unincorp. Assn.
7	11	-	-	7	177	10 식 료 품 제 조 업
7	11	-	-	3	8	Proprietorship
-	-	-	-	3	163	Incorporated Co.
-	-	-	-	1	6	Non-biz Corp.
-	-	-	-	-	-	Unincorp. Assn.
-	-	-	-	-	-	11 음 료 제 조 업
-	-	-	-	-	-	Proprietorship
-	-	-	-	-	-	Incorporated Co.
-	-	-	-	-	-	Non-biz Corp.
-	-	-	-	-	-	Unincorp. Assn.
-	-	-	-	-	-	12 담 배 제 조 업
-	-	-	-	-	-	Proprietorship
-	-	-	-	-	-	Incorporated Co.
-	-	-	-	-	-	Non-biz Corp.
-	-	-	-	-	-	Unincorp. Assn.
2	8	-	-	-	-	13 섬 유 제 품 제 조 업 ; 의 복 제 외
1	6	-	-	-	-	Proprietorship

5. 산업중분류 , 조직형태 및 읍면동별 사업체수, 종사자수

단위 : 개, 명

산업분류 Industrial classification	중구 Jung-gu		연안동 Yeonan-dong		신포동 Sinpo-dong	
	사업체수 Estab.	종사자수 Workers	사업체수 Estab.	종사자수 Workers	사업체수 Estab.	종사자수 Workers
회 사 법 인	2	6	-	-	1	4
회 사 이 외 법 인	-	-	-	-	-	-
비 법 인 단 체	-	-	-	-	-	-
14 의 복 , 의 복 액 세 서 리 및 모 피 제 품 제 조 업	26	43	-	-	10	21
개 인 사 업 체	26	43	-	-	10	21
회 사 법 인	-	-	-	-	-	-
회 사 이 외 법 인	-	-	-	-	-	-
비 법 인 단 체	-	-	-	-	-	-
15 가 족 , 가 방 및 신 발 제 조 업	2	2	-	-	-	-
개 인 사 업 체	2	2	-	-	-	-
회 사 법 인	-	-	-	-	-	-
회 사 이 외 법 인	-	-	-	-	-	-
비 법 인 단 체	-	-	-	-	-	-
16 목 재 및 나 무 제 품 제 조 업 ; 가 구 제 외	14	831	2	103	-	-
개 인 사 업 체	7	22	1	11	-	-
회 사 법 인	7	809	1	92	-	-
회 사 이 외 법 인	-	-	-	-	-	-
비 법 인 단 체	-	-	-	-	-	-
17 펄 프 , 종 이 및 종 이 제 품 제 조 업	2	3	-	-	-	-
개 인 사 업 체	2	3	-	-	-	-
회 사 법 인	-	-	-	-	-	-
회 사 이 외 법 인	-	-	-	-	-	-
비 법 인 단 체	-	-	-	-	-	-
18 인 쇄 및 기 록 매 체 복 제 업	39	94	-	-	12	24
개 인 사 업 체	38	84	-	-	12	24
회 사 법 인	1	10	-	-	-	-
회 사 이 외 법 인	-	-	-	-	-	-
비 법 인 단 체	-	-	-	-	-	-
19 코 크 스 , 연 탄 및 석 유 정 제 품 제 조 업	-	-	-	-	-	-
개 인 사 업 체	-	-	-	-	-	-
회 사 법 인	-	-	-	-	-	-
회 사 이 외 법 인	-	-	-	-	-	-
비 법 인 단 체	-	-	-	-	-	-
20 화 학 물 질 및 화 학 제 품 제 조 업 ; 의 약 품 제 외	7	180	-	-	3	6
개 인 사 업 체	2	4	-	-	1	2
회 사 법 인	5	176	-	-	2	4
회 사 이 외 법 인	-	-	-	-	-	-
비 법 인 단 체	-	-	-	-	-	-

5. Number of Establishments, Workers by Industrial Divisions, Type of Legal Organization & Provinces

Unit : In each, Person

신흥동 Sinheung-dong		도원동 Dowon-dong		율목동 Yulmok-dong		산업분류 Industrial classification
사업체수 Estab.	종사자수 Workers	사업체수 Estab.	종사자수 Workers	사업체수 Estab.	종사자수 Workers	
-	-	-	-	-	-	Incorporated Co.
-	-	-	-	-	-	Non-biz Corp.
-	-	-	-	-	-	Unincorp. Assn.
1	1	-	-	-	-	14 의복, 의복액세서리 및 모피제품 제조업
1	1	-	-	-	-	Proprietorship
-	-	-	-	-	-	Incorporated Co.
-	-	-	-	-	-	Non-biz Corp.
-	-	-	-	-	-	Unincorp. Assn.
-	-	-	-	-	-	15 가죽, 가방 및 신발 제조업
-	-	-	-	-	-	Proprietorship
-	-	-	-	-	-	Incorporated Co.
-	-	-	-	-	-	Non-biz Corp.
-	-	-	-	-	-	Unincorp. Assn.
3	18	-	-	3	5	16 목재 및 나무제품 제조업; 가구제외
1	1	-	-	3	5	Proprietorship
2	17	-	-	-	-	Incorporated Co.
-	-	-	-	-	-	Non-biz Corp.
-	-	-	-	-	-	Unincorp. Assn.
1	1	-	-	-	-	17 펄프, 종이 및 종이제품 제조업
1	1	-	-	-	-	Proprietorship
-	-	-	-	-	-	Incorporated Co.
-	-	-	-	-	-	Non-biz Corp.
-	-	-	-	-	-	Unincorp. Assn.
17	43	2	5	5	17	18 인쇄 및 기록매체 복제업
17	43	2	5	4	7	Proprietorship
-	-	-	-	1	10	Incorporated Co.
-	-	-	-	-	-	Non-biz Corp.
-	-	-	-	-	-	Unincorp. Assn.
-	-	-	-	-	-	19 코크스, 연탄 및 석유정제품 제조업
-	-	-	-	-	-	Proprietorship
-	-	-	-	-	-	Incorporated Co.
-	-	-	-	-	-	Non-biz Corp.
-	-	-	-	-	-	Unincorp. Assn.
3	173	-	-	-	-	20 화학물질 및 화학제품 제조업; 의약품제외
1	2	-	-	-	-	Proprietorship
2	171	-	-	-	-	Incorporated Co.
-	-	-	-	-	-	Non-biz Corp.
-	-	-	-	-	-	Unincorp. Assn.

5. 산업중분류, 조직형태 및 읍면동별 사업체수, 종사자수

단위 : 개, 명

산업분류 Industrial classification	동인천동 Dongincheon-dong		북성동 Bukseong-dong		송월동 Songwol-dong	
	사업체수 Estab.	종사자수 Workers	사업체수 Estab.	종사자수 Workers	사업체수 Estab.	종사자수 Workers
회 사 법 인	-	-	-	-	-	-
회 사 이 외 법 인	-	-	-	-	-	-
비 법 인 단 체	-	-	-	-	-	-
14 의 복 , 의 복 액 세 서 리 및 모 피 제 품 제 조 업	14	20	1	1	-	-
개 인 사 업 체	14	20	1	1	-	-
회 사 법 인	-	-	-	-	-	-
회 사 이 외 법 인	-	-	-	-	-	-
비 법 인 단 체	-	-	-	-	-	-
15 가 족 , 가 방 및 신 발 제 조 업	2	2	-	-	-	-
개 인 사 업 체	2	2	-	-	-	-
회 사 법 인	-	-	-	-	-	-
회 사 이 외 법 인	-	-	-	-	-	-
비 법 인 단 체	-	-	-	-	-	-
16 목 재 및 나 무 제 품 제 조 업 ; 가 구 제 외	-	-	3	681	1	3
개 인 사 업 체	-	-	-	-	1	3
회 사 법 인	-	-	3	681	-	-
회 사 이 외 법 인	-	-	-	-	-	-
비 법 인 단 체	-	-	-	-	-	-
17 펄 프 , 종 이 및 종 이 제 품 제 조 업	1	2	-	-	-	-
개 인 사 업 체	1	2	-	-	-	-
회 사 법 인	-	-	-	-	-	-
회 사 이 외 법 인	-	-	-	-	-	-
비 법 인 단 체	-	-	-	-	-	-
18 인 쇄 및 기 록 매 체 복 제 업	1	1	-	-	1	1
개 인 사 업 체	1	1	-	-	1	1
회 사 법 인	-	-	-	-	-	-
회 사 이 외 법 인	-	-	-	-	-	-
비 법 인 단 체	-	-	-	-	-	-
19 코 크 스 , 연 탄 및 석 유 정 제 품 제 조 업	-	-	-	-	-	-
개 인 사 업 체	-	-	-	-	-	-
회 사 법 인	-	-	-	-	-	-
회 사 이 외 법 인	-	-	-	-	-	-
비 법 인 단 체	-	-	-	-	-	-
20 화 학 물 질 및 화 학 제 품 제 조 업 ; 의 약 품 제 외	1	1	-	-	-	-
개 인 사 업 체	-	-	-	-	-	-
회 사 법 인	1	1	-	-	-	-
회 사 이 외 법 인	-	-	-	-	-	-
비 법 인 단 체	-	-	-	-	-	-

5. Number of Establishments, Workers by Industrial Divisions, Type of Legal Organization & Provinces

Unit : In each, Person

영종동 Yeongjong-dong		용유동 Yongyu-dong		운서동 unseo-dong		산업분류 Industrial classification
사업체수 Estab.	종사자수 Workers	사업체수 Estab.	종사자수 Workers	사업체수 Estab.	종사자수 Workers	
1	2	-	-	-	-	Incorporated Co.
-	-	-	-	-	-	Non-biz Corp.
-	-	-	-	-	-	Unincorp. Assn.
-	-	-	-	-	-	14 의복, 의복액세서리 및 모피제품 제조업
-	-	-	-	-	-	Proprietorship
-	-	-	-	-	-	Incorporated Co.
-	-	-	-	-	-	Non-biz Corp.
-	-	-	-	-	-	Unincorp. Assn.
-	-	-	-	-	-	15 가죽, 가방 및 신발 제조업
-	-	-	-	-	-	Proprietorship
-	-	-	-	-	-	Incorporated Co.
-	-	-	-	-	-	Non-biz Corp.
-	-	-	-	-	-	Unincorp. Assn.
1	2	-	-	1	19	16 목재 및 나무제품 제조업; 가구제외
1	2	-	-	-	-	Proprietorship
-	-	-	-	1	19	Incorporated Co.
-	-	-	-	-	-	Non-biz Corp.
-	-	-	-	-	-	Unincorp. Assn.
-	-	-	-	-	-	17 펄프, 종이 및 종이제품 제조업
-	-	-	-	-	-	Proprietorship
-	-	-	-	-	-	Incorporated Co.
-	-	-	-	-	-	Non-biz Corp.
-	-	-	-	-	-	Unincorp. Assn.
-	-	1	3	-	-	18 인쇄 및 기록매체 복제업
-	-	1	3	-	-	Proprietorship
-	-	-	-	-	-	Incorporated Co.
-	-	-	-	-	-	Non-biz Corp.
-	-	-	-	-	-	Unincorp. Assn.
-	-	-	-	-	-	19 코크스, 연탄 및 석유정제품 제조업
-	-	-	-	-	-	Proprietorship
-	-	-	-	-	-	Incorporated Co.
-	-	-	-	-	-	Non-biz Corp.
-	-	-	-	-	-	Unincorp. Assn.
-	-	-	-	-	-	20 화학물질 및 화학제품 제조업; 의약품제외
-	-	-	-	-	-	Proprietorship
-	-	-	-	-	-	Incorporated Co.
-	-	-	-	-	-	Non-biz Corp.
-	-	-	-	-	-	Unincorp. Assn.

5. 산업중분류 , 조직형태 및 읍면동별 사업체수, 종사자수

단위 : 개, 명

산업분류 Industrial classification	중구 Jung-gu		연안동 Yeonan-dong		신포동 Sinpo-dong	
	사업체수 Estab.	종사자수 Workers	사업체수 Estab.	종사자수 Workers	사업체수 Estab.	종사자수 Workers
21 의 료 용 물 질 및 의 약 품 제 조 업	-	-	-	-	-	-
개 인 사 업 체	-	-	-	-	-	-
회 사 법 인	-	-	-	-	-	-
회 사 이 외 법 인	-	-	-	-	-	-
비 법 인 단 체	-	-	-	-	-	-
22 고 무 제 품 및 플 라 스 틱 제 품 제 조 업	8	77	4	20	-	-
개 인 사 업 체	4	12	3	10	-	-
회 사 법 인	4	65	1	10	-	-
회 사 이 외 법 인	-	-	-	-	-	-
비 법 인 단 체	-	-	-	-	-	-
23 비 금 속 광 물 제 품 제 조 업	20	140	9	26	1	1
개 인 사 업 체	8	14	6	11	1	1
회 사 법 인	12	126	3	15	-	-
회 사 이 외 법 인	-	-	-	-	-	-
비 법 인 단 체	-	-	-	-	-	-
24 1 차 금 속 제 조 업	4	38	-	-	1	8
개 인 사 업 체	2	2	-	-	-	-
회 사 법 인	2	36	-	-	1	8
회 사 이 외 법 인	-	-	-	-	-	-
비 법 인 단 체	-	-	-	-	-	-
25 금 속 가 공 제 품 제 조 업 ; 기 계 및 가 구 제 외	57	118	6	40	5	11
개 인 사 업 체	54	86	4	10	5	11
회 사 법 인	3	32	2	30	-	-
회 사 이 외 법 인	-	-	-	-	-	-
비 법 인 단 체	-	-	-	-	-	-
26 전 자 부 품, 컴 퓨 터, 영 상, 음 향 및 통 신 장 비 제 조 업	6	30	1	18	-	-
개 인 사 업 체	4	7	-	-	-	-
회 사 법 인	2	23	1	18	-	-
회 사 이 외 법 인	-	-	-	-	-	-
비 법 인 단 체	-	-	-	-	-	-
27 의 료 , 정 밀 , 광 학 기 기 및 시 계 제 조 업	2	8	-	-	-	-
개 인 사 업 체	2	8	-	-	-	-
회 사 법 인	-	-	-	-	-	-
회 사 이 외 법 인	-	-	-	-	-	-
비 법 인 단 체	-	-	-	-	-	-
28 전 기 장 비 제 조 업	10	14	-	-	-	-
개 인 사 업 체	7	7	-	-	-	-
회 사 법 인	3	7	-	-	-	-

5. Number of Establishments, Workers by Industrial Divisions, Type of Legal Organization & Provinces

Unit : In each, Person

신흥동 Sinheung-dong		도원동 Dowon-dong		율목동 Yulmok-dong		산업분류 Industrial classification
사업체수 Estab.	종사자수 Workers	사업체수 Estab.	종사자수 Workers	사업체수 Estab.	종사자수 Workers	
-	-	-	-	-	-	21 의 료 용 물 질 및 의 약 품 제 조 업
-	-	-	-	-	-	Proprietorship
-	-	-	-	-	-	Incorporated Co.
-	-	-	-	-	-	Non-biz Corp.
-	-	-	-	-	-	Unincorp. Assn.
3	55	-	-	-	-	22 고 무 제 품 및 플 라 스 틱 제 품 제 조 업
-	-	-	-	-	-	Proprietorship
3	55	-	-	-	-	Incorporated Co.
-	-	-	-	-	-	Non-biz Corp.
-	-	-	-	-	-	Unincorp. Assn.
3	9	-	-	-	-	23 비 금 속 광 물 제 품 제 조 업
-	-	-	-	-	-	Proprietorship
3	9	-	-	-	-	Incorporated Co.
-	-	-	-	-	-	Non-biz Corp.
-	-	-	-	-	-	Unincorp. Assn.
3	30	-	-	-	-	24 1 차 금 속 제 조 업
2	2	-	-	-	-	Proprietorship
1	28	-	-	-	-	Incorporated Co.
-	-	-	-	-	-	Non-biz Corp.
-	-	-	-	-	-	Unincorp. Assn.
20	36	17	19	5	7	25 금 속 가 공 제 품 제 조 업 ; 기 계 및 가 구 제 외
19	34	17	19	5	7	Proprietorship
1	2	-	-	-	-	Incorporated Co.
-	-	-	-	-	-	Non-biz Corp.
-	-	-	-	-	-	Unincorp. Assn.
1	1	1	2	-	-	26 전 자 부 품 , 컴 퓨 터 , 영 상 , 음 향 및 통 신 장 비 제 조 업
1	1	1	2	-	-	Proprietorship
-	-	-	-	-	-	Incorporated Co.
-	-	-	-	-	-	Non-biz Corp.
-	-	-	-	-	-	Unincorp. Assn.
-	-	-	-	-	-	27 의 료 , 정 밀 , 광 학 기 기 및 시 계 제 조 업
-	-	-	-	-	-	Proprietorship
-	-	-	-	-	-	Incorporated Co.
-	-	-	-	-	-	Non-biz Corp.
-	-	-	-	-	-	Unincorp. Assn.
2	2	2	2	1	1	28 전 기 장 비 제 조 업
2	2	2	2	1	1	Proprietorship
-	-	-	-	-	-	Incorporated Co.

5. 산업중분류, 조직형태 및 읍면동별 사업체수, 종사자수

단위 : 개, 명

산업분류 Industrial classification	동인천동 Dongincheon-dong		북성동 Bukseong-dong		송월동 Songwol-dong	
	사업체수 Estab.	종사자수 Workers	사업체수 Estab.	종사자수 Workers	사업체수 Estab.	종사자수 Workers
21 의 료 용 물 질 및 의 약 품 제 조 업	-	-	-	-	-	-
개 인 사 업 체	-	-	-	-	-	-
회 사 법 인	-	-	-	-	-	-
회 사 이 외 법 인	-	-	-	-	-	-
비 법 인 단 체	-	-	-	-	-	-
22 고 무 제 품 및 플 라 스 틱 제 품 제 조 업	1	2	-	-	-	-
개 인 사 업 체	1	2	-	-	-	-
회 사 법 인	-	-	-	-	-	-
회 사 이 외 법 인	-	-	-	-	-	-
비 법 인 단 체	-	-	-	-	-	-
23 비 금 속 광 물 제 품 제 조 업	-	-	-	-	-	-
개 인 사 업 체	-	-	-	-	-	-
회 사 법 인	-	-	-	-	-	-
회 사 이 외 법 인	-	-	-	-	-	-
비 법 인 단 체	-	-	-	-	-	-
24 1 차 금 속 제 조 업	-	-	-	-	-	-
개 인 사 업 체	-	-	-	-	-	-
회 사 법 인	-	-	-	-	-	-
회 사 이 외 법 인	-	-	-	-	-	-
비 법 인 단 체	-	-	-	-	-	-
25 금 속 가 공 제 품 제 조 업 ; 기 계 및 가 구 제 외	1	1	1	2	1	1
개 인 사 업 체	1	1	1	2	1	1
회 사 법 인	-	-	-	-	-	-
회 사 이 외 법 인	-	-	-	-	-	-
비 법 인 단 체	-	-	-	-	-	-
26 전 자 부 품, 컴 퓨 터, 영 상, 음 향 및 통 신 장 비 제 조 업	1	5	-	-	1	3
개 인 사 업 체	-	-	-	-	1	3
회 사 법 인	1	5	-	-	-	-
회 사 이 외 법 인	-	-	-	-	-	-
비 법 인 단 체	-	-	-	-	-	-
27 의 료, 정 밀, 광 학 기 기 및 시 계 제 조 업	2	8	-	-	-	-
개 인 사 업 체	2	8	-	-	-	-
회 사 법 인	-	-	-	-	-	-
회 사 이 외 법 인	-	-	-	-	-	-
비 법 인 단 체	-	-	-	-	-	-
28 전 기 장 비 제 조 업	4	8	-	-	-	-
개 인 사 업 체	2	2	-	-	-	-
회 사 법 인	2	6	-	-	-	-

5. Number of Establishments, Workers by Industrial Divisions, Type of Legal Organization & Provinces

Unit : In each, Person

영종동 Yeongjong-dong		용유동 Yongyu-dong		운서동 unseo-dong		산업분류 Industrial classification
사업체수 Estab.	종사자수 Workers	사업체수 Estab.	종사자수 Workers	사업체수 Estab.	종사자수 Workers	
-	-	-	-	-	-	21 의 료 용 물 질 및 의 약 품 제 조 업
-	-	-	-	-	-	Proprietorship
-	-	-	-	-	-	Incorporated Co.
-	-	-	-	-	-	Non-biz Corp.
-	-	-	-	-	-	Unincorp. Assn.
-	-	-	-	-	-	22 고 무 제 품 및 플 라 스 틱 제 품 제 조 업
-	-	-	-	-	-	Proprietorship
-	-	-	-	-	-	Incorporated Co.
-	-	-	-	-	-	Non-biz Corp.
-	-	-	-	-	-	Unincorp. Assn.
1	2	-	-	6	102	23 비 금 속 광 물 제 품 제 조 업
1	2	-	-	-	-	Proprietorship
-	-	-	-	6	102	Incorporated Co.
-	-	-	-	-	-	Non-biz Corp.
-	-	-	-	-	-	Unincorp. Assn.
-	-	-	-	-	-	24 1 차 금 속 제 조 업
-	-	-	-	-	-	Proprietorship
-	-	-	-	-	-	Incorporated Co.
-	-	-	-	-	-	Non-biz Corp.
-	-	-	-	-	-	Unincorp. Assn.
-	-	1	1	-	-	25 금 속 가 공 제 품 제 조 업 ; 기 계 및 가 구 제 외
-	-	1	1	-	-	Proprietorship
-	-	-	-	-	-	Incorporated Co.
-	-	-	-	-	-	Non-biz Corp.
-	-	-	-	-	-	Unincorp. Assn.
1	1	-	-	-	-	26 전 자 부 품 , 컴 퓨 터 , 영 상 , 음 향 및 통 신 장 비 제 조 업
1	1	-	-	-	-	Proprietorship
-	-	-	-	-	-	Incorporated Co.
-	-	-	-	-	-	Non-biz Corp.
-	-	-	-	-	-	Unincorp. Assn.
-	-	-	-	-	-	27 의 료 , 정 밀 , 광 학 기 기 및 시 계 제 조 업
-	-	-	-	-	-	Proprietorship
-	-	-	-	-	-	Incorporated Co.
-	-	-	-	-	-	Non-biz Corp.
-	-	-	-	-	-	Unincorp. Assn.
1	1	-	-	-	-	28 전 기 장 비 제 조 업
-	-	-	-	-	-	Proprietorship
1	1	-	-	-	-	Incorporated Co.

5. 산업중분류 , 조직형태 및 읍면동별 사업체수, 종사자수

단위 : 개, 명

산업분류 Industrial classification		중구 Jung-gu		연안동 Yeonan-dong		신포동 Sinpo-dong	
		사업체수 Estab.	종사자수 Workers	사업체수 Estab.	종사자수 Workers	사업체수 Estab.	종사자수 Workers
	회사이외법인	-	-	-	-	-	-
	비법인단체	-	-	-	-	-	-
29	기타기계 및 장비제조업	20	155	6	117	1	2
	개인사업체	15	40	3	9	1	2
	회사법인	5	115	3	108	-	-
	회사이외법인	-	-	-	-	-	-
	비법인단체	-	-	-	-	-	-
30	자동차 및 트레일러제조업	6	54	1	4	-	-
	개인사업체	3	35	-	-	-	-
	회사법인	3	19	1	4	-	-
	회사이외법인	-	-	-	-	-	-
	비법인단체	-	-	-	-	-	-
31	기타운송장비제조업	7	29	2	9	2	9
	개인사업체	4	8	1	4	1	2
	회사법인	3	21	1	5	1	7
	회사이외법인	-	-	-	-	-	-
	비법인단체	-	-	-	-	-	-
32	가구제조업	5	14	1	8	-	-
	개인사업체	4	6	-	-	-	-
	회사법인	1	8	1	8	-	-
	회사이외법인	-	-	-	-	-	-
	비법인단체	-	-	-	-	-	-
33	기타제품제조업	33	78	4	8	8	27
	개인사업체	33	78	4	8	8	27
	회사법인	-	-	-	-	-	-
	회사이외법인	-	-	-	-	-	-
	비법인단체	-	-	-	-	-	-
D	전기, 가스, 증기 및 수도사업 (35 ~ 36)	8	182	-	-	-	-
	개인사업체	-	-	-	-	-	-
	회사법인	5	84	-	-	-	-
	회사이외법인	3	98	-	-	-	-
	비법인단체	-	-	-	-	-	-
35	전기, 가스, 증기 및 공기조절공급업	8	182	-	-	-	-
	개인사업체	-	-	-	-	-	-
	회사법인	5	84	-	-	-	-
	회사이외법인	3	98	-	-	-	-
	비법인단체	-	-	-	-	-	-

5. Number of Establishments, Workers by Industrial Divisions, Type of Legal Organization & Provinces

Unit : In each, Person

신흥동 Sinheung-dong		도원동 Dowon-dong		율목동 Yulmok-dong		산업분류 Industrial classification
사업체수 Estab.	종사자수 Workers	사업체수 Estab.	종사자수 Workers	사업체수 Estab.	종사자수 Workers	
-	-	-	-	-	-	Non-biz Corp.
-	-	-	-	-	-	Unincorp. Assn.
7	15	2	12	2	3	29 기 타 기 계 및 참 비 제 조 업
5	8	2	12	2	3	Proprietorship
2	7	-	-	-	-	Incorporated Co.
-	-	-	-	-	-	Non-biz Corp.
-	-	-	-	-	-	Unincorp. Assn.
4	41	-	-	-	-	30 자 동 차 및 트 레 일 러 제 조 업
2	26	-	-	-	-	Proprietorship
2	15	-	-	-	-	Incorporated Co.
-	-	-	-	-	-	Non-biz Corp.
-	-	-	-	-	-	Unincorp. Assn.
-	-	-	-	1	1	31 기 타 운 송 장 비 제 조 업
-	-	-	-	1	1	Proprietorship
-	-	-	-	-	-	Incorporated Co.
-	-	-	-	-	-	Non-biz Corp.
-	-	-	-	-	-	Unincorp. Assn.
2	2	-	-	1	2	32 가 구 제 조 업
2	2	-	-	1	2	Proprietorship
-	-	-	-	-	-	Incorporated Co.
-	-	-	-	-	-	Non-biz Corp.
-	-	-	-	-	-	Unincorp. Assn.
2	3	1	3	2	2	33 기 타 제 품 제 조 업
2	3	1	3	2	2	Proprietorship
-	-	-	-	-	-	Incorporated Co.
-	-	-	-	-	-	Non-biz Corp.
-	-	-	-	-	-	Unincorp. Assn.
3	87	-	-	-	-	D 전 기 , 가 스 , 증 기 및 수 도 사 업 (35 ~ 36)
-	-	-	-	-	-	Proprietorship
2	18	-	-	-	-	Incorporated Co.
1	69	-	-	-	-	Non-biz Corp.
-	-	-	-	-	-	Unincorp. Assn.
3	87	-	-	-	-	35 전 기 , 가 스 , 증 기 및 공 기 조 절 공 급 업
-	-	-	-	-	-	Proprietorship
2	18	-	-	-	-	Incorporated Co.
1	69	-	-	-	-	Non-biz Corp.
-	-	-	-	-	-	Unincorp. Assn.

5. 산업중분류, 조직형태 및 읍면동별 사업체수, 종사자수

단위 : 개, 명

산업분류 Industrial classification	동인천동 Dongincheon-dong		북성동 Bukseong-dong		송월동 Songwol-dong	
	사업체수 Estab.	종사자수 Workers	사업체수 Estab.	종사자수 Workers	사업체수 Estab.	종사자수 Workers
회사이외법인	-	-	-	-	-	-
비법인단체	-	-	-	-	-	-
29 기타 기계 및 장비 제조업	-	-	1	4	1	2
개인사업체	-	-	1	4	1	2
회사법인	-	-	-	-	-	-
회사이외법인	-	-	-	-	-	-
비법인단체	-	-	-	-	-	-
30 자동차 및 트레일러 제조업	1	9	-	-	-	-
개인사업체	1	9	-	-	-	-
회사법인	-	-	-	-	-	-
회사이외법인	-	-	-	-	-	-
비법인단체	-	-	-	-	-	-
31 기타 운송 장비 제조업	-	-	2	10	-	-
개인사업체	-	-	1	1	-	-
회사법인	-	-	1	9	-	-
회사이외법인	-	-	-	-	-	-
비법인단체	-	-	-	-	-	-
32 가구 제조업	-	-	-	-	-	-
개인사업체	-	-	-	-	-	-
회사법인	-	-	-	-	-	-
회사이외법인	-	-	-	-	-	-
비법인단체	-	-	-	-	-	-
33 기타 제품 제조업	9	12	-	-	2	11
개인사업체	9	12	-	-	2	11
회사법인	-	-	-	-	-	-
회사이외법인	-	-	-	-	-	-
비법인단체	-	-	-	-	-	-
D 전기, 가스, 증기 및 수도사업 (35 ~ 36)	-	-	-	-	-	-
개인사업체	-	-	-	-	-	-
회사법인	-	-	-	-	-	-
회사이외법인	-	-	-	-	-	-
비법인단체	-	-	-	-	-	-
35 전기, 가스, 증기 및 공기조절 공급업	-	-	-	-	-	-
개인사업체	-	-	-	-	-	-
회사법인	-	-	-	-	-	-
회사이외법인	-	-	-	-	-	-
비법인단체	-	-	-	-	-	-

5. Number of Establishments, Workers by Industrial Divisions, Type of Legal Organization & Provinces

Unit : In each, Person

영종동 Yeongjong-dong		용유동 Yongyu-dong		운서동 unseo-dong		산업분류 Industrial classification
사업체수 Estab.	종사자수 Workers	사업체수 Estab.	종사자수 Workers	사업체수 Estab.	종사자수 Workers	
-	-	-	-	-	-	Non-biz Corp.
-	-	-	-	-	-	Unincorp. Assn.
-	-	-	-	-	-	29 기 타 기 계 및 참 비 제 조 업
-	-	-	-	-	-	Proprietorship
-	-	-	-	-	-	Incorporated Co.
-	-	-	-	-	-	Non-biz Corp.
-	-	-	-	-	-	Unincorp. Assn.
-	-	-	-	-	-	30 자 동 차 및 트 레 일 러 제 조 업
-	-	-	-	-	-	Proprietorship
-	-	-	-	-	-	Incorporated Co.
-	-	-	-	-	-	Non-biz Corp.
-	-	-	-	-	-	Unincorp. Assn.
-	-	-	-	-	-	31 기 타 운 송 장 비 제 조 업
-	-	-	-	-	-	Proprietorship
-	-	-	-	-	-	Incorporated Co.
-	-	-	-	-	-	Non-biz Corp.
-	-	-	-	-	-	Unincorp. Assn.
1	2	-	-	-	-	32 가 구 제 조 업
1	2	-	-	-	-	Proprietorship
-	-	-	-	-	-	Incorporated Co.
-	-	-	-	-	-	Non-biz Corp.
-	-	-	-	-	-	Unincorp. Assn.
3	5	1	1	1	1	6 33 기 타 제 품 제 조 업
3	5	1	1	1	1	6 Proprietorship
-	-	-	-	-	-	Incorporated Co.
-	-	-	-	-	-	Non-biz Corp.
-	-	-	-	-	-	Unincorp. Assn.
1	25	-	-	4	4	70 D 전 기 , 가 스 , 증 기 및 수 도 사 업 (35 ~ 36)
-	-	-	-	-	-	Proprietorship
-	-	-	-	3	3	66 Incorporated Co.
1	25	-	-	1	1	4 Non-biz Corp.
-	-	-	-	-	-	Unincorp. Assn.
1	25	-	-	4	4	70 35 전 기 , 가 스 , 증 기 및 공 기 조 절 공 급 업
-	-	-	-	-	-	Proprietorship
-	-	-	-	3	3	66 Incorporated Co.
1	25	-	-	1	1	4 Non-biz Corp.
-	-	-	-	-	-	Unincorp. Assn.

5. 산업중분류, 조직형태 및 읍면동별 사업체수, 종사자수

단위 : 개, 명

산업분류 Industrial classification	중구 Jung-gu		연안동 Yeonan-dong		신포동 Sinpo-dong	
	사업체수 Estab.	종사자수 Workers	사업체수 Estab.	종사자수 Workers	사업체수 Estab.	종사자수 Workers
36 수 도 사 업	-	-	-	-	-	-
개 인 사 업 체	-	-	-	-	-	-
회 사 법 인	-	-	-	-	-	-
회 사 이 외 법 인	-	-	-	-	-	-
비 법 인 단 체	-	-	-	-	-	-
E 하 수 · 폐 기 물 처 리, 원 료 재 생 및 환 경 복 원 업 (37 ~ 39)	39	382	11	74	2	8
개 인 사 업 체	8	16	2	2	-	-
회 사 법 인	28	286	8	45	2	8
회 사 이 외 법 인	3	80	1	27	-	-
비 법 인 단 체	-	-	-	-	-	-
37 하 수 , 폐 수 및 분 뇨 처 리 업	5	59	-	-	-	-
개 인 사 업 체	2	3	-	-	-	-
회 사 법 인	1	3	-	-	-	-
회 사 이 외 법 인	2	53	-	-	-	-
비 법 인 단 체	-	-	-	-	-	-
38 폐 기 물 수 집 운 반 , 처 리 및 원 료 재 생 업	32	293	10	47	2	8
개 인 사 업 체	5	10	2	2	-	-
회 사 법 인	27	283	8	45	2	8
회 사 이 외 법 인	-	-	-	-	-	-
비 법 인 단 체	-	-	-	-	-	-
39 환 경 정 화 및 복 원 업	2	30	1	27	-	-
개 인 사 업 체	1	3	-	-	-	-
회 사 법 인	-	-	-	-	-	-
회 사 이 외 법 인	1	27	1	27	-	-
비 법 인 단 체	-	-	-	-	-	-
F 건 설 업 (41 ~ 42)	214	1 132	19	101	33	94
개 인 사 업 체	122	349	12	41	13	25
회 사 법 인	92	783	7	60	20	69
회 사 이 외 법 인	-	-	-	-	-	-
비 법 인 단 체	-	-	-	-	-	-
41 종 합 건 설 업	38	310	4	33	6	17
개 인 사 업 체	9	82	-	-	-	-
회 사 법 인	29	228	4	33	6	17
회 사 이 외 법 인	-	-	-	-	-	-
비 법 인 단 체	-	-	-	-	-	-
42 전 문 직 별 공 사 업	176	822	15	68	27	77

5. Number of Establishments, Workers by Industrial Divisions, Type of Legal Organization & Provinces

Unit : In each, Person

신흥동 Sinheung-dong		도원동 Dowon-dong		율목동 Yulmok-dong		산업분류 Industrial classification	
사업체수 Estab.	종사자수 Workers	사업체수 Estab.	종사자수 Workers	사업체수 Estab.	종사자수 Workers		
-	-	-	-	-	-	36 수 도 사 업	
-	-	-	-	-	-	Proprietorship	
-	-	-	-	-	-	Incorporated Co.	
-	-	-	-	-	-	Non-biz Corp.	
-	-	-	-	-	-	Unincorp. Assn.	
20	209	-	-	1	13	E 하 수 · 폐 기 물 처 리, 원 료 재 생 및 환 경 복 원 업 (37 ~ 39)	
4	11	-	-	-	-	Proprietorship	
15	168	-	-	1	13	Incorporated Co.	
1	30	-	-	-	-	Non-biz Corp.	
-	-	-	-	-	-	Unincorp. Assn.	
2	33	-	-	-	-	37 하 수 , 폐 수 및 분 뇨 처 리 업	
-	-	-	-	-	-	Proprietorship	
1	3	-	-	-	-	Incorporated Co.	
1	30	-	-	-	-	Non-biz Corp.	
-	-	-	-	-	-	Unincorp. Assn.	
17	173	-	-	1	13	38 폐 기 물 수 집 운 반, 처 리 및 원 료 재 생 업	
3	8	-	-	-	-	Proprietorship	
14	165	-	-	1	13	Incorporated Co.	
-	-	-	-	-	-	Non-biz Corp.	
-	-	-	-	-	-	Unincorp. Assn.	
1	3	-	-	-	-	39 환 경 정 화 및 복 원 업	
1	3	-	-	-	-	Proprietorship	
-	-	-	-	-	-	Incorporated Co.	
-	-	-	-	-	-	Non-biz Corp.	
-	-	-	-	-	-	Unincorp. Assn.	
35	192	11	20	5	10	F 건 설 업 (41 ~ 42)	
17	33	9	14	3	5	Proprietorship	
18	159	2	6	2	5	Incorporated Co.	
-	-	-	-	-	-	Non-biz Corp.	
-	-	-	-	-	-	Unincorp. Assn.	
3	11	-	-	-	-	41 총 합 건 설 업	
-	-	-	-	-	-	Proprietorship	
3	11	-	-	-	-	Incorporated Co.	
-	-	-	-	-	-	Non-biz Corp.	
-	-	-	-	-	-	Unincorp. Assn.	
32	181	11	20	5	10	42 전 문 직 별 공 사 업	

5. 산업중분류, 조직형태 및 읍면동별 사업체수, 종사자수

단위 : 개, 명

산업분류 Industrial classification	동인천동 Dongincheon-dong		북성동 Bukseong-dong		송월동 Songwol-dong	
	사업체수 Estab.	종사자수 Workers	사업체수 Estab.	종사자수 Workers	사업체수 Estab.	종사자수 Workers
36 수 도 사 업	-	-	-	-	-	-
개 인 사 업 체	-	-	-	-	-	-
회 사 법 인	-	-	-	-	-	-
회 사 이 외 법 인	-	-	-	-	-	-
비 법 인 단 체	-	-	-	-	-	-
E 하 수 · 폐 기 물 처 리, 원 료 재 생 및 환 경 복 원 업 (37 ~ 39)	-	-	-	-	2	3
개 인 사 업 체	-	-	-	-	2	3
회 사 법 인	-	-	-	-	-	-
회 사 이 외 법 인	-	-	-	-	-	-
비 법 인 단 체	-	-	-	-	-	-
37 하 수 , 폐 수 및 분 뇨 처 리 업	-	-	-	-	2	3
개 인 사 업 체	-	-	-	-	2	3
회 사 법 인	-	-	-	-	-	-
회 사 이 외 법 인	-	-	-	-	-	-
비 법 인 단 체	-	-	-	-	-	-
38 폐 기 물 수 집 운 반 , 처 리 및 원 료 재 생 업	-	-	-	-	-	-
개 인 사 업 체	-	-	-	-	-	-
회 사 법 인	-	-	-	-	-	-
회 사 이 외 법 인	-	-	-	-	-	-
비 법 인 단 체	-	-	-	-	-	-
39 환 경 정 화 및 복 원 업	-	-	-	-	-	-
개 인 사 업 체	-	-	-	-	-	-
회 사 법 인	-	-	-	-	-	-
회 사 이 외 법 인	-	-	-	-	-	-
비 법 인 단 체	-	-	-	-	-	-
F 건 설 업 (41 ~ 42)	24	58	8	77	6	6
개 인 사 업 체	17	30	6	65	6	6
회 사 법 인	7	28	2	12	-	-
회 사 이 외 법 인	-	-	-	-	-	-
비 법 인 단 체	-	-	-	-	-	-
41 종 합 건 설 업	4	10	1	10	-	-
개 인 사 업 체	2	2	-	-	-	-
회 사 법 인	2	8	1	10	-	-
회 사 이 외 법 인	-	-	-	-	-	-
비 법 인 단 체	-	-	-	-	-	-
42 전 문 직 별 공 사 업	20	48	7	67	6	6

5. Number of Establishments, Workers by Industrial Divisions, Type of Legal Organization & Provinces

Unit : In each, Person

영종동 Yeongjong-dong		용유동 Yongyu-dong		운서동 unseo-dong		산업분류 Industrial classification	
사업체수 Estab.	종사자수 Workers	사업체수 Estab.	종사자수 Workers	사업체수 Estab.	종사자수 Workers		
-	-	-	-	-	-	36 수 도 사 업	
-	-	-	-	-	-	Proprietorship	
-	-	-	-	-	-	Incorporated Co.	
-	-	-	-	-	-	Non-biz Corp.	
-	-	-	-	-	-	Unincorp. Assn.	
1	23	-	-	2	52 E	하수 · 폐기물 처리, 원료재생 및 환경복원업 (37 ~ 39)	
-	-	-	-	-	-	Proprietorship	
-	-	-	-	2	52	Incorporated Co.	
1	23	-	-	-	-	Non-biz Corp.	
-	-	-	-	-	-	Unincorp. Assn.	
1	23	-	-	-	-	37 하수, 폐수 및 분뇨 처리업	
-	-	-	-	-	-	Proprietorship	
-	-	-	-	-	-	Incorporated Co.	
1	23	-	-	-	-	Non-biz Corp.	
-	-	-	-	-	-	Unincorp. Assn.	
-	-	-	-	2	52 38	폐기물 수집운반, 처리 및 원료재생업	
-	-	-	-	-	-	Proprietorship	
-	-	-	-	2	52	Incorporated Co.	
-	-	-	-	-	-	Non-biz Corp.	
-	-	-	-	-	-	Unincorp. Assn.	
-	-	-	-	-	-	39 환경정화 및 복원업	
-	-	-	-	-	-	Proprietorship	
-	-	-	-	-	-	Incorporated Co.	
-	-	-	-	-	-	Non-biz Corp.	
-	-	-	-	-	-	Unincorp. Assn.	
44	141	14	44	15	389 F	건설업 (41 ~ 42)	
25	37	8	14	6	79	Proprietorship	
19	104	6	30	9	310	Incorporated Co.	
-	-	-	-	-	-	Non-biz Corp.	
-	-	-	-	-	-	Unincorp. Assn.	
11	47	4	18	5	164 41	종합건설업	
5	8	1	1	1	71	Proprietorship	
6	39	3	17	4	93	Incorporated Co.	
-	-	-	-	-	-	Non-biz Corp.	
-	-	-	-	-	-	Unincorp. Assn.	
33	94	10	26	10	225 42	전문직별공사업	

5. 산업중분류 , 조직형태 및 읍면동별 사업체수, 종사자수

단위 : 개, 명

산업분류 Industrial classification		중구 Jung-gu		연안동 Yeonan-dong		신포동 Sinpo-dong	
		사업체수 Estab.	종사자수 Workers	사업체수 Estab.	종사자수 Workers	사업체수 Estab.	종사자수 Workers
	개인사업체	113	267	12	41	13	25
	회사법인	63	555	3	27	14	52
	회사외법인	-	-	-	-	-	-
	비법인단체	-	-	-	-	-	-
G	도매 및 소매업 (45~47)	3 379	10 267	992	2 918	555	1 756
	개인사업체	2 827	5 736	820	1 710	467	986
	회사법인	525	4 311	164	1 146	83	742
	회사외법인	22	212	6	59	5	28
	비법인단체	5	8	2	3	-	-
45	자동차 및 부품 판매업	95	431	10	78	6	27
	개인사업체	65	166	9	20	4	9
	회사법인	29	262	1	58	2	18
	회사외법인	1	3	-	-	-	-
	비법인단체	-	-	-	-	-	-
46	도매 및 상품 증개업	1 151	4 166	575	2 042	145	592
	개인사업체	793	1 877	424	1 073	87	222
	회사법인	347	2 215	145	910	58	370
	회사외법인	11	74	6	59	-	-
	비법인단체	-	-	-	-	-	-
47	소매업 ; 자동차 제외	2 133	5 670	407	798	404	1 137
	개인사업체	1 969	3 693	387	617	376	755
	회사법인	149	1 834	18	178	23	354
	회사외법인	10	135	-	-	5	28
	비법인단체	5	8	2	3	-	-
H	운수업 (49~52)	2 315	25 790	396	3 833	233	2 129
	개인사업체	1 269	2 937	183	374	95	341
	회사법인	931	20 034	205	3 255	122	1 679
	회사외법인	108	2 766	6	160	15	107
	비법인단체	7	53	2	44	1	2
49	육상운송 및 파이프라인 운송업	1 039	5 432	123	690	48	251
	개인사업체	815	1 018	90	137	37	55
	회사법인	222	4 353	33	553	11	196
	회사외법인	2	61	-	-	-	-
	비법인단체	-	-	-	-	-	-
50	수상운송업	153	885	90	472	11	81
	개인사업체	92	175	60	141	-	-

5. Number of Establishments, Workers by Industrial Divisions, Type of Legal Organization & Provinces

Unit : In each, Person

신흥동 Sinheung-dong		도원동 Dowon-dong		율목동 Yulmok-dong		산업분류 Industrial classification
사업체수 Estab.	종사자수 Workers	사업체수 Estab.	종사자수 Workers	사업체수 Estab.	종사자수 Workers	
17	33	9	14	3	5	Proprietorship
15	148	2	6	2	5	Incorporated Co.
-	-	-	-	-	-	Non-biz Corp.
-	-	-	-	-	-	Unincorp. Assn.
479	1 631	61	128	39	64	G 도 매 및 소 매 업 (45~47)
344	729	58	101	37	57	Proprietorship
130	887	3	27	2	7	Incorporated Co.
4	14	-	-	-	-	Non-biz Corp.
1	1	-	-	-	-	Unincorp. Assn.
62	299	1	1	2	3	45 자 동 차 및 부 품 판 매 업
37	115	1	1	2	3	Proprietorship
24	181	-	-	-	-	Incorporated Co.
1	3	-	-	-	-	Non-biz Corp.
-	-	-	-	-	-	Unincorp. Assn.
229	835	17	51	5	11	46 도 매 및 상 품 중 개 업
135	282	15	29	4	6	Proprietorship
91	542	2	22	1	5	Incorporated Co.
3	11	-	-	-	-	Non-biz Corp.
-	-	-	-	-	-	Unincorp. Assn.
188	497	43	76	32	50	47 소 매 업 ; 자 동 차 제 외
172	332	42	71	31	48	Proprietorship
15	164	1	5	1	2	Incorporated Co.
-	-	-	-	-	-	Non-biz Corp.
1	1	-	-	-	-	Unincorp. Assn.
562	4 775	69	79	40	61	H 운 수 업 (49~52)
261	592	69	79	36	36	Proprietorship
276	3 773	-	-	4	25	Incorporated Co.
25	410	-	-	-	-	Non-biz Corp.
-	-	-	-	-	-	Unincorp. Assn.
228	2 154	69	79	36	36	49 육 상 운 송 및 파 이 프 라 인 운 송 업
144	197	69	79	36	36	Proprietorship
84	1 957	-	-	-	-	Incorporated Co.
-	-	-	-	-	-	Non-biz Corp.
-	-	-	-	-	-	Unincorp. Assn.
46	290	-	-	-	-	50 수 상 운 송 업
31	33	-	-	-	-	Proprietorship

5. 산업중분류 , 조직형태 및 읍면동별 사업체수, 종사자수

단위 : 개, 명

산업분류 Industrial classification	동인천동 Dongincheon-dong		북성동 Bukseong-dong		송월동 Songwol-dong	
	사업체수 Estab.	종사자수 Workers	사업체수 Estab.	종사자수 Workers	사업체수 Estab.	종사자수 Workers
개인사업체	15	28	6	65	6	6
회사법인	5	20	1	2	-	-
회사외법인	-	-	-	-	-	-
비법인단체	-	-	-	-	-	-
G 도매 및 소매업 (45~47)	594	1 169	110	298	40	68
개인사업체	557	969	94	160	40	68
회사법인	35	163	13	130	-	-
회사외법인	2	37	1	4	-	-
비법인단체	-	-	2	4	-	-
45 자동차 및 부품 판매업	1	2	3	6	-	-
개인사업체	-	-	2	3	-	-
회사법인	1	2	1	3	-	-
회사외법인	-	-	-	-	-	-
비법인단체	-	-	-	-	-	-
46 도매 및 상품 증개업	55	134	20	148	8	14
개인사업체	42	74	11	30	8	14
회사법인	12	59	9	118	-	-
회사외법인	1	1	-	-	-	-
비법인단체	-	-	-	-	-	-
47 소매업 ; 자동차 제외	538	1 033	87	144	32	54
개인사업체	515	895	81	127	32	54
회사법인	22	102	3	9	-	-
회사외법인	1	36	1	4	-	-
비법인단체	-	-	2	4	-	-
H 운수업 (49~52)	50	80	68	436	61	65
개인사업체	44	52	51	83	61	65
회사법인	-	-	15	277	-	-
회사외법인	2	21	2	76	-	-
비법인단체	4	7	-	-	-	-
49 육상운송 및 파이프라인 운송업	37	55	40	83	61	65
개인사업체	36	36	37	37	61	65
회사법인	-	-	2	4	-	-
회사외법인	1	19	1	42	-	-
비법인단체	-	-	-	-	-	-
50 수송업	1	1	2	28	-	-
개인사업체	1	1	-	-	-	-

5. Number of Establishments, Workers by Industrial Divisions, Type of Legal Organization & Provinces

Unit : In each, Person

영종동 Yeongjong-dong		용유동 Yongyu-dong		운서동 unseo-dong		산업분류 Industrial classification
사업체수 Estab.	종사자수 Workers	사업체수 Estab.	종사자수 Workers	사업체수 Estab.	종사자수 Workers	
20	29	7	13	5	8	Proprietorship
13	65	3	13	5	217	Incorporated Co.
-	-	-	-	-	-	Non-biz Corp.
-	-	-	-	-	-	Unincorp. Assn.
176	655	131	292	202	1 288	G 도 매 및 소 매 업 (45~47)
154	317	119	206	137	433	Proprietorship
21	327	11	83	63	799	Incorporated Co.
1	11	1	3	2	56	Non-biz Corp.
-	-	-	-	-	-	Unincorp. Assn.
7	10	2	2	1	3	45 자 동 차 및 부 품 판 매 업
7	10	2	2	1	3	Proprietorship
-	-	-	-	-	-	Incorporated Co.
-	-	-	-	-	-	Non-biz Corp.
-	-	-	-	-	-	Unincorp. Assn.
48	120	22	97	27	122	46 도 매 및 상 품 중 개 업
40	86	16	36	11	25	Proprietorship
8	34	5	58	16	97	Incorporated Co.
-	-	1	3	-	-	Non-biz Corp.
-	-	-	-	-	-	Unincorp. Assn.
121	525	107	193	174	1 163	47 소 매 업 ; 자 동 차 제 외
107	221	101	168	125	405	Proprietorship
13	293	6	25	47	702	Incorporated Co.
1	11	-	-	2	56	Non-biz Corp.
-	-	-	-	-	-	Unincorp. Assn.
133	256	36	47	667	14 029	H 운 수 업 (49~52)
123	132	35	45	311	1 138	Proprietorship
10	124	1	2	298	10 899	Incorporated Co.
-	-	-	-	58	1 992	Non-biz Corp.
-	-	-	-	-	-	Unincorp. Assn.
126	181	29	29	242	1 809	49 육 상 운 송 및 파 이 프 라 인 운 송 업
120	121	29	29	156	226	Proprietorship
6	60	-	-	86	1 583	Incorporated Co.
-	-	-	-	-	-	Non-biz Corp.
-	-	-	-	-	-	Unincorp. Assn.
-	-	1	2	2	11	50 수 상 운 송 업
-	-	-	-	-	-	Proprietorship

5. 산업중분류, 조직형태 및 읍면동별 사업체수, 종사자수

단위 : 개, 명

산업분류 Industrial classification			중구 Jung-gu		연안동 Yeonan-dong		신포동 Sinpo-dong	
			사업체수 Estab.	종사자수 Workers	사업체수 Estab.	종사자수 Workers	사업체수 Estab.	종사자수 Workers
	회 사 법 인		61	710	30	331	11	81
	회 사 이 외 법 인		-	-	-	-	-	-
	비 법 인 단 체		-	-	-	-	-	-
51	항 공 운 송 업		38	1 666	-	-	-	-
	개 인 사 업 체		-	-	-	-	-	-
	회 사 법 인		38	1 666	-	-	-	-
	회 사 이 외 법 인		-	-	-	-	-	-
	비 법 인 단 체		-	-	-	-	-	-
52	참 고 및 운 송 관 련 서 비 스 업		1 085	17 807	183	2 671	174	1 797
	개 인 사 업 체		362	1 744	33	96	58	286
	회 사 법 인		610	13 305	142	2 371	100	1 402
	회 사 이 외 법 인		106	2 705	6	160	15	107
	비 법 인 단 체		7	53	2	44	1	2
I	숙 박 및 음 식 점 업 (55 ~ 56)		2 625	9 056	332	714	436	1 351
	개 인 사 업 체		2 476	6 544	317	640	425	1 133
	회 사 법 인		143	2 427	15	74	9	147
	회 사 이 외 법 인		2	70	-	-	1	62
	비 법 인 단 체		4	15	-	-	1	9
55	숙 박 업		321	1 793	27	68	23	209
	개 인 사 업 체		302	793	26	62	20	43
	회 사 법 인		17	930	1	6	2	104
	회 사 이 외 법 인		2	70	-	-	1	62
	비 법 인 단 체		-	-	-	-	-	-
56	음 식 점 및 주 점 업		2 304	7 263	305	646	413	1 142
	개 인 사 업 체		2 174	5 751	291	578	405	1 090
	회 사 법 인		126	1 497	14	68	7	43
	회 사 이 외 법 인		-	-	-	-	-	-
	비 법 인 단 체		4	15	-	-	1	9
J	출 판, 영 상, 방 송 통 신 및 정 보 서 비 스 업 (58 ~ 63)		49	966	3	20	9	185
	개 인 사 업 체		20	67	-	-	2	4
	회 사 법 인		20	379	1	4	6	130
	회 사 이 외 법 인		8	513	2	16	1	51
	비 법 인 단 체		1	7	-	-	-	-
58	출 판 업		14	136	-	-	3	101
	개 인 사 업 체		7	17	-	-	-	-
	회 사 법 인		7	119	-	-	3	101

5. Number of Establishments, Workers by Industrial Divisions, Type of Legal Organization & Provinces

Unit : In each, Person

신흥동 Sinheung-dong		도원동 Dowon-dong		율목동 Yulmok-dong		산업분류 Industrial classification
사업체수 Estab.	종사자수 Workers	사업체수 Estab.	종사자수 Workers	사업체수 Estab.	종사자수 Workers	
15	257	-	-	-	-	Incorporated Co.
-	-	-	-	-	-	Non-biz Corp.
-	-	-	-	-	-	Unincorp. Assn.
-	-	-	-	-	-	51 항공운송업
-	-	-	-	-	-	Proprietorship
-	-	-	-	-	-	Incorporated Co.
-	-	-	-	-	-	Non-biz Corp.
-	-	-	-	-	-	Unincorp. Assn.
288	2 331	-	-	4	25	52 창고 및 운송 관련 서비스업
86	362	-	-	-	-	Proprietorship
177	1 559	-	-	4	25	Incorporated Co.
25	410	-	-	-	-	Non-biz Corp.
-	-	-	-	-	-	Unincorp. Assn.
226	606	32	63	30	64	1 숙박 및 음식점업 (55 ~ 56)
214	469	32	63	29	52	Proprietorship
12	137	-	-	1	12	Incorporated Co.
-	-	-	-	-	-	Non-biz Corp.
-	-	-	-	-	-	Unincorp. Assn.
9	14	-	-	2	4	55 숙박업
9	14	-	-	2	4	Proprietorship
-	-	-	-	-	-	Incorporated Co.
-	-	-	-	-	-	Non-biz Corp.
-	-	-	-	-	-	Unincorp. Assn.
217	592	32	63	28	60	56 음식점 및 주점업
205	455	32	63	27	48	Proprietorship
12	137	-	-	1	12	Incorporated Co.
-	-	-	-	-	-	Non-biz Corp.
-	-	-	-	-	-	Unincorp. Assn.
5	12	5	14	3	4	J 출판, 영상, 방송통신 및 정보서비스업 (58 ~ 63)
4	11	4	10	3	4	Proprietorship
1	1	1	4	-	-	Incorporated Co.
-	-	-	-	-	-	Non-biz Corp.
-	-	-	-	-	-	Unincorp. Assn.
1	2	2	5	1	1	58 출판업
1	2	2	5	1	1	Proprietorship
-	-	-	-	-	-	Incorporated Co.

5. 산업중분류 , 조직형태 및 읍면동별 사업체수, 종사자수

단위 : 개, 명

산업분류 Industrial classification			동인천동 Dongincheon-dong		북성동 Bukseong-dong		송월동 Songwol-dong	
			사업체수 Estab.	종사자수 Workers	사업체수 Estab.	종사자수 Workers	사업체수 Estab.	종사자수 Workers
	회 사 법 인		-	-	2	28	-	-
	회 사 이 외 법 인		-	-	-	-	-	-
	비 법 인 단 체		-	-	-	-	-	-
51	항 공 운 송 업		-	-	-	-	-	-
	개 인 사 업 체		-	-	-	-	-	-
	회 사 법 인		-	-	-	-	-	-
	회 사 이 외 법 인		-	-	-	-	-	-
	비 법 인 단 체		-	-	-	-	-	-
52	참 고 및 운 송 관 련 서 비 스 업		12	24	26	325	-	-
	개 인 사 업 체		7	15	14	46	-	-
	회 사 법 인		-	-	11	245	-	-
	회 사 이 외 법 인		1	2	1	34	-	-
	비 법 인 단 체		4	7	-	-	-	-
I	숙 박 및 음 식 점 업 (55 ~ 56)		317	884	226	732	25	50
	개 인 사 업 체		311	793	216	666	25	50
	회 사 법 인		5	89	10	66	-	-
	회 사 이 외 법 인		-	-	-	-	-	-
	비 법 인 단 체		1	2	-	-	-	-
55	숙 박 업		41	73	18	82	-	-
	개 인 사 업 체		40	71	17	72	-	-
	회 사 법 인		1	2	1	10	-	-
	회 사 이 외 법 인		-	-	-	-	-	-
	비 법 인 단 체		-	-	-	-	-	-
56	음 식 점 및 주 점 업		276	811	208	650	25	50
	개 인 사 업 체		271	722	199	594	25	50
	회 사 법 인		4	87	9	56	-	-
	회 사 이 외 법 인		-	-	-	-	-	-
	비 법 인 단 체		1	2	-	-	-	-
J	출 판, 영 상, 방 송 통 신 및 정 보 서 비 스 업 (58 ~ 63)		6	38	-	-	-	-
	개 인 사 업 체		4	30	-	-	-	-
	회 사 법 인		2	8	-	-	-	-
	회 사 이 외 법 인		-	-	-	-	-	-
	비 법 인 단 체		-	-	-	-	-	-
58	출 판 업		1	7	-	-	-	-
	개 인 사 업 체		1	7	-	-	-	-
	회 사 법 인		-	-	-	-	-	-

5. Number of Establishments, Workers by Industrial Divisions, Type of Legal Organization & Provinces

Unit : In each, Person

영종동 Yeongjong-dong		용유동 Yongyu-dong		운서동 unseo-dong		산업분류 Industrial classification
사업체수 Estab.	종사자수 Workers	사업체수 Estab.	종사자수 Workers	사업체수 Estab.	종사자수 Workers	
-	-	1	2	2	11	Incorporated Co.
-	-	-	-	-	-	Non-biz Corp.
-	-	-	-	-	-	Unincorp. Assn.
-	-	-	-	38	1 666	51 항 공 운 송 업
-	-	-	-	-	-	Proprietorship
-	-	-	-	38	1 666	Incorporated Co.
-	-	-	-	-	-	Non-biz Corp.
-	-	-	-	-	-	Unincorp. Assn.
7	75	6	16	385	10 543	52 창 고 및 운 송 관 련 서 비 스 업
3	11	6	16	155	912	Proprietorship
4	64	-	-	172	7 639	Incorporated Co.
-	-	-	-	58	1 992	Non-biz Corp.
-	-	-	-	-	-	Unincorp. Assn.
188	536	484	1 312	329	2 744	1 숙 박 및 음 식 점 업 (55 ~ 56)
183	496	475	1 200	249	982	Proprietorship
4	37	7	103	80	1 762	Incorporated Co.
-	-	1	8	-	-	Non-biz Corp.
1	3	1	1	-	-	Unincorp. Assn.
4	13	167	479	30	851	55 숙 박 업
3	3	164	392	21	132	Proprietorship
1	10	2	79	9	719	Incorporated Co.
-	-	1	8	-	-	Non-biz Corp.
-	-	-	-	-	-	Unincorp. Assn.
184	523	317	833	299	1 893	56 음 식 점 및 주 점 업
180	493	311	808	228	850	Proprietorship
3	27	5	24	71	1 043	Incorporated Co.
-	-	-	-	-	-	Non-biz Corp.
1	3	1	1	-	-	Unincorp. Assn.
3	14	1	7	14	672	J 출판, 영상, 방송통신 및 정보서비스업 (58 ~ 63)
2	7	-	-	1	1	Proprietorship
-	-	-	-	9	232	Incorporated Co.
-	-	1	7	4	439	Non-biz Corp.
1	7	-	-	-	-	Unincorp. Assn.
1	1	-	-	5	19	58 출 판 업
1	1	-	-	1	1	Proprietorship
-	-	-	-	4	18	Incorporated Co.

5. 산업중분류 , 조직형태 및 읍면동별 사업체수, 종사자수

단위 : 개, 명

산업분류 Industrial classification		중구 Jung-gu		연안동 Yeonan-dong		신포동 Sinpo-dong	
		사업체수 Estab.	종사자수 Workers	사업체수 Estab.	종사자수 Workers	사업체수 Estab.	종사자수 Workers
	회사이외법인	-	-	-	-	-	-
	비법인단체	-	-	-	-	-	-
59	영상·오디오 기록물 제작 및 배급업	7	43	-	-	-	-
	개인사업체	6	26	-	-	-	-
	회사법인	1	17	-	-	-	-
	회사이외법인	-	-	-	-	-	-
	비법인단체	-	-	-	-	-	-
60	방 송 업	4	23	-	-	1	10
	개인사업체	1	6	-	-	-	-
	회사법인	3	17	-	-	1	10
	회사이외법인	-	-	-	-	-	-
	비법인단체	-	-	-	-	-	-
61	통 신 업	11	556	2	16	2	67
	개인사업체	-	-	-	-	-	-
	회사법인	2	36	-	-	1	16
	회사이외법인	8	513	2	16	1	51
	비법인단체	1	7	-	-	-	-
62	컴퓨터 프로그래밍, 시스템 통합 및 관리업	4	142	1	4	-	-
	개인사업체	-	-	-	-	-	-
	회사법인	4	142	1	4	-	-
	회사이외법인	-	-	-	-	-	-
	비법인단체	-	-	-	-	-	-
63	정 보 서 비 스 업	9	66	-	-	3	7
	개인사업체	6	18	-	-	2	4
	회사법인	3	48	-	-	1	3
	회사이외법인	-	-	-	-	-	-
	비법인단체	-	-	-	-	-	-
K	금 융 및 보 험 업 (64 ~ 66)	94	997	18	137	24	161
	개인사업체	23	37	7	12	9	16
	회사법인	25	438	2	17	9	112
	회사이외법인	46	522	9	108	6	33
	비법인단체	-	-	-	-	-	-
64	금 융 업	68	773	7	53	14	130
	개인사업체	9	14	1	1	2	5
	회사법인	21	407	1	14	7	94
	회사이외법인	38	352	5	38	5	31
	비법인단체	-	-	-	-	-	-

5. Number of Establishments, Workers by Industrial Divisions, Type of Legal Organization & Provinces

Unit : In each, Person

신흥동 Sinheung-dong		도원동 Dowon-dong		율목동 Yulmok-dong		산업분류 Industrial classification
사업체수 Estab.	종사자수 Workers	사업체수 Estab.	종사자수 Workers	사업체수 Estab.	종사자수 Workers	
-	-	-	-	-	-	Non-biz Corp.
-	-	-	-	-	-	Unincorp. Assn.
1	1	1	1	1	1	59 영상·오디오 기록물 제작 및 배급업
1	1	1	1	1	1	Proprietorship
-	-	-	-	-	-	Incorporated Co.
-	-	-	-	-	-	Non-biz Corp.
-	-	-	-	-	-	Unincorp. Assn.
-	-	1	4	-	-	60 방송업
-	-	-	-	-	-	Proprietorship
-	-	1	4	-	-	Incorporated Co.
-	-	-	-	-	-	Non-biz Corp.
-	-	-	-	-	-	Unincorp. Assn.
-	-	-	-	-	-	61 통신업
-	-	-	-	-	-	Proprietorship
-	-	-	-	-	-	Incorporated Co.
-	-	-	-	-	-	Non-biz Corp.
-	-	-	-	-	-	Unincorp. Assn.
1	1	-	-	-	-	62 컴퓨터 프로그래밍, 시스템 통합 및 관리업
-	-	-	-	-	-	Proprietorship
1	1	-	-	-	-	Incorporated Co.
-	-	-	-	-	-	Non-biz Corp.
-	-	-	-	-	-	Unincorp. Assn.
2	8	1	4	1	2	63 정보서비스업
2	8	1	4	1	2	Proprietorship
-	-	-	-	-	-	Incorporated Co.
-	-	-	-	-	-	Non-biz Corp.
-	-	-	-	-	-	Unincorp. Assn.
15	201	1	4	2	10	K 금융 및 보험업 (64 ~ 66)
3	3	-	-	-	-	Proprietorship
2	20	-	-	-	-	Incorporated Co.
10	178	1	4	2	10	Non-biz Corp.
-	-	-	-	-	-	Unincorp. Assn.
13	135	1	4	2	10	64 금융업
3	3	-	-	-	-	Proprietorship
2	20	-	-	-	-	Incorporated Co.
8	112	1	4	2	10	Non-biz Corp.
-	-	-	-	-	-	Unincorp. Assn.

5. 산업중분류, 조직형태 및 읍면동별 사업체수, 종사자수

단위 : 개, 명

산업분류 Industrial classification		동인천동 Dongincheon-dong		북성동 Bukseong-dong		송월동 Songwol-dong	
		사업체수 Estab.	종사자수 Workers	사업체수 Estab.	종사자수 Workers	사업체수 Estab.	종사자수 Workers
	회사이외법인	-	-	-	-	-	-
	비법인단체	-	-	-	-	-	-
59	영상·오디오 기록물 제작 및 배급업	3	23	-	-	-	-
	개인사업체	3	23	-	-	-	-
	회사법인	-	-	-	-	-	-
	회사이외법인	-	-	-	-	-	-
	비법인단체	-	-	-	-	-	-
60	방 송 업	1	3	-	-	-	-
	개인사업체	-	-	-	-	-	-
	회사법인	1	3	-	-	-	-
	회사이외법인	-	-	-	-	-	-
	비법인단체	-	-	-	-	-	-
61	통 신 업	-	-	-	-	-	-
	개인사업체	-	-	-	-	-	-
	회사법인	-	-	-	-	-	-
	회사이외법인	-	-	-	-	-	-
	비법인단체	-	-	-	-	-	-
62	컴퓨터 프로그래밍, 시스템 통합 및 관리업	1	5	-	-	-	-
	개인사업체	-	-	-	-	-	-
	회사법인	1	5	-	-	-	-
	회사이외법인	-	-	-	-	-	-
	비법인단체	-	-	-	-	-	-
63	정 보 서 비 스 업	-	-	-	-	-	-
	개인사업체	-	-	-	-	-	-
	회사법인	-	-	-	-	-	-
	회사이외법인	-	-	-	-	-	-
	비법인단체	-	-	-	-	-	-
K	금 융 및 보 험 업 (64 ~ 66)	9	82	3	15	1	6
	개인사업체	3	5	-	-	-	-
	회사법인	3	42	-	-	-	-
	회사이외법인	3	35	3	15	1	6
	비법인단체	-	-	-	-	-	-
64	금 융 업	9	82	3	15	1	6
	개인사업체	3	5	-	-	-	-
	회사법인	3	42	-	-	-	-
	회사이외법인	3	35	3	15	1	6
	비법인단체	-	-	-	-	-	-

5. Number of Establishments, Workers by Industrial Divisions, Type of Legal Organization & Provinces

Unit : In each, Person

영종동 Yeongjong-dong		용유동 Yongyu-dong		운서동 unseo-dong		산업분류 Industrial classification
사업체수 Estab.	종사자수 Workers	사업체수 Estab.	종사자수 Workers	사업체수 Estab.	종사자수 Workers	
-	-	-	-	-	-	Non-biz Corp.
-	-	-	-	-	-	Unincorp. Assn.
-	-	-	-	1	17	59 영상·오디오 기록물 제작 및 배급업
-	-	-	-	-	-	Proprietorship
-	-	-	-	1	17	Incorporated Co.
-	-	-	-	-	-	Non-biz Corp.
-	-	-	-	-	-	Unincorp. Assn.
1	6	-	-	-	-	60 방 송 업
1	6	-	-	-	-	Proprietorship
-	-	-	-	-	-	Incorporated Co.
-	-	-	-	-	-	Non-biz Corp.
-	-	-	-	-	-	Unincorp. Assn.
1	7	1	7	5	459	61 통 신 업
-	-	-	-	-	-	Proprietorship
-	-	-	-	1	20	Incorporated Co.
-	-	1	7	4	439	Non-biz Corp.
1	7	-	-	-	-	Unincorp. Assn.
-	-	-	-	1	132	62 컴 퓨 터 프 로 그 래밍, 시 스템 통합 및 관리업
-	-	-	-	-	-	Proprietorship
-	-	-	-	1	132	Incorporated Co.
-	-	-	-	-	-	Non-biz Corp.
-	-	-	-	-	-	Unincorp. Assn.
-	-	-	-	2	45	63 정 보 서 비 스 업
-	-	-	-	-	-	Proprietorship
-	-	-	-	2	45	Incorporated Co.
-	-	-	-	-	-	Non-biz Corp.
-	-	-	-	-	-	Unincorp. Assn.
5	64	3	21	13	296	K 금 융 및 보 험 업 (64 ~ 66)
-	-	1	1	-	-	Proprietorship
1	6	-	-	8	241	Incorporated Co.
4	58	2	20	5	55	Non-biz Corp.
-	-	-	-	-	-	Unincorp. Assn.
5	64	2	20	11	254	64 금 융 업
-	-	-	-	-	-	Proprietorship
1	6	-	-	7	231	Incorporated Co.
4	58	2	20	4	23	Non-biz Corp.
-	-	-	-	-	-	Unincorp. Assn.

5. 산업중분류, 조직형태 및 읍면동별 사업체수, 종사자수

단위 : 개, 명

산업분류 Industrial classification	중구 Jung-gu		연안동 Yeonan-dong		신포동 Sinpo-dong	
	사업체수 Estab.	종사자수 Workers	사업체수 Estab.	종사자수 Workers	사업체수 Estab.	종사자수 Workers
65 보험 및 연금업	8	178	3	68	1	2
개인사업체	-	-	-	-	-	-
회사법인	1	10	-	-	-	-
회사외법인	7	168	3	68	1	2
비법인단체	-	-	-	-	-	-
66 금융 및 보험 관련 서비스업	18	46	8	16	9	29
개인사업체	14	23	6	11	7	11
회사법인	3	21	1	3	2	18
회사외법인	1	2	1	2	-	-
비법인단체	-	-	-	-	-	-
L 부동산업 및 임대업 (68 ~ 69)	358	1 958	27	136	30	229
개인사업체	223	350	12	18	20	37
회사법인	76	1 146	10	37	5	160
회사외법인	7	118	1	32	1	2
비법인단체	52	344	4	49	4	30
68 부동산업	308	1 555	19	126	25	218
개인사업체	193	297	7	11	15	26
회사법인	57	798	7	34	5	160
회사외법인	6	116	1	32	1	2
비법인단체	52	344	4	49	4	30
69 임대업 ; 부동산제외	50	403	8	10	5	11
개인사업체	30	53	5	7	5	11
회사법인	19	348	3	3	-	-
회사외법인	1	2	-	-	-	-
비법인단체	-	-	-	-	-	-
M 전문, 과학 및 기술 서비스업 (70 ~ 73)	133	933	15	69	35	243
개인사업체	90	182	8	22	25	58
회사법인	24	259	4	31	7	40
회사외법인	19	492	3	16	3	145
비법인단체	-	-	-	-	-	-
70 연구개발업	7	140	-	-	-	-
개인사업체	1	1	-	-	-	-
회사법인	3	15	-	-	-	-
회사외법인	3	124	-	-	-	-
비법인단체	-	-	-	-	-	-
71 전문 서비스업	56	300	9	37	15	126

5. Number of Establishments, Workers by Industrial Divisions, Type of Legal Organization & Provinces

Unit : In each, Person

신흥동 Sinheung-dong		도원동 Dowon-dong		율목동 Yulmok-dong		산업분류 Industrial classification
사업체수 Estab.	종사자수 Workers	사업체수 Estab.	종사자수 Workers	사업체수 Estab.	종사자수 Workers	
2	66	-	-	-	-	65 보험 및 연금업
-	-	-	-	-	-	Proprietorship
-	-	-	-	-	-	Incorporated Co.
2	66	-	-	-	-	Non-biz Corp.
-	-	-	-	-	-	Unincorp. Assn.
-	-	-	-	-	-	66 금융 및 보험 관련 서비스업
-	-	-	-	-	-	Proprietorship
-	-	-	-	-	-	Incorporated Co.
-	-	-	-	-	-	Non-biz Corp.
-	-	-	-	-	-	Unincorp. Assn.
38	391	13	25	8	9	L 부동산업 및 임대업 (68 ~ 69)
17	22	9	14	7	7	Proprietorship
10	311	3	10	-	-	Incorporated Co.
1	2	-	-	1	2	Non-biz Corp.
10	56	1	1	-	-	Unincorp. Assn.
34	377	9	15	7	7	68 부동산업
16	19	6	10	7	7	Proprietorship
7	300	2	4	-	-	Incorporated Co.
1	2	-	-	-	-	Non-biz Corp.
10	56	1	1	-	-	Unincorp. Assn.
4	14	4	10	1	2	69 임대업 ; 부동산제외
1	3	3	4	-	-	Proprietorship
3	11	1	6	-	-	Incorporated Co.
-	-	-	-	1	2	Non-biz Corp.
-	-	-	-	-	-	Unincorp. Assn.
20	238	4	25	3	5	M 전문, 과학 및 기술 서비스업 (70 ~ 73)
10	14	2	2	3	5	Proprietorship
4	16	1	16	-	-	Incorporated Co.
6	208	1	7	-	-	Non-biz Corp.
-	-	-	-	-	-	Unincorp. Assn.
3	40	-	-	-	-	70 연구개발업
-	-	-	-	-	-	Proprietorship
2	11	-	-	-	-	Incorporated Co.
1	29	-	-	-	-	Non-biz Corp.
-	-	-	-	-	-	Unincorp. Assn.
8	15	1	7	2	2	71 전문 서비스업

5. 산업중분류, 조직형태 및 읍면동별 사업체수, 종사자수

단위 : 개, 명

산업분류 Industrial classification	동인천동 Dongincheon-dong		북성동 Bukseong-dong		송월동 Songwol-dong	
	사업체수 Estab.	종사자수 Workers	사업체수 Estab.	종사자수 Workers	사업체수 Estab.	종사자수 Workers
65 보험 및 연금업	-	-	-	-	-	-
개인사업체	-	-	-	-	-	-
회사법인	-	-	-	-	-	-
회사외법인	-	-	-	-	-	-
비법인단체	-	-	-	-	-	-
66 금융 및 보험 관련 서비스업	-	-	-	-	-	-
개인사업체	-	-	-	-	-	-
회사법인	-	-	-	-	-	-
회사외법인	-	-	-	-	-	-
비법인단체	-	-	-	-	-	-
L 부동산업 및 임대업 (68 ~ 69)	20	50	11	13	10	21
개인사업체	13	20	5	6	8	9
회사법인	2	10	3	3	-	-
회사외법인	2	3	-	-	-	-
비법인단체	3	17	3	4	2	12
68 부동산업	15	43	10	11	10	21
개인사업체	9	15	4	4	8	9
회사법인	1	8	3	3	-	-
회사외법인	2	3	-	-	-	-
비법인단체	3	17	3	4	2	12
69 임대업 ; 부동산제외	5	7	1	2	-	-
개인사업체	4	5	1	2	-	-
회사법인	1	2	-	-	-	-
회사외법인	-	-	-	-	-	-
비법인단체	-	-	-	-	-	-
M 전문, 과학 및 기술 서비스업 (70 ~ 73)	21	37	2	5	1	2
개인사업체	19	30	1	2	1	2
회사법인	2	7	1	3	-	-
회사외법인	-	-	-	-	-	-
비법인단체	-	-	-	-	-	-
70 연구개발업	-	-	-	-	-	-
개인사업체	-	-	-	-	-	-
회사법인	-	-	-	-	-	-
회사외법인	-	-	-	-	-	-
비법인단체	-	-	-	-	-	-
71 전문 서비스업	6	17	1	2	-	-

5. Number of Establishments, Workers by Industrial Divisions, Type of Legal Organization & Provinces

Unit : In each, Person

영종동 Yeongjong-dong		용유동 Yongyu-dong		운서동 unseo-dong		산업분류 Industrial classification
사업체수 Estab.	종사자수 Workers	사업체수 Estab.	종사자수 Workers	사업체수 Estab.	종사자수 Workers	
-	-	-	-	2	42	65 보 협 및 연 금 업
-	-	-	-	-	-	Proprietorship
-	-	-	-	1	10	Incorporated Co.
-	-	-	-	1	32	Non-biz Corp.
-	-	-	-	-	-	Unincorp. Assn.
-	-	1	1	-	-	66 금 융 및 보 협 관 련 서 비 스 업
-	-	1	1	-	-	Proprietorship
-	-	-	-	-	-	Incorporated Co.
-	-	-	-	-	-	Non-biz Corp.
-	-	-	-	-	-	Unincorp. Assn.
85	268	14	20	102	796	L 부 통 산 업 및 임 대 업 (68 ~ 69)
73	130	13	16	46	71	Proprietorship
11	111	1	4	31	500	Incorporated Co.
-	-	-	-	1	77	Non-biz Corp.
1	27	-	-	24	148	Unincorp. Assn.
78	247	10	12	91	478	68 부 통 산 업
67	116	10	12	44	68	Proprietorship
10	104	-	-	22	185	Incorporated Co.
-	-	-	-	1	77	Non-biz Corp.
1	27	-	-	24	148	Unincorp. Assn.
7	21	4	8	11	318	69 임 대 업 ; 부 통 산 제 외
6	14	3	4	2	3	Proprietorship
1	7	1	4	9	315	Incorporated Co.
-	-	-	-	-	-	Non-biz Corp.
-	-	-	-	-	-	Unincorp. Assn.
13	23	3	96	16	190	M 전 문 , 과 학 및 기 술 서 비 스 업 (70 ~ 73)
10	16	2	2	9	29	Proprietorship
1	4	-	-	4	142	Incorporated Co.
2	3	1	94	3	19	Non-biz Corp.
-	-	-	-	-	-	Unincorp. Assn.
3	6	1	94	-	-	70 연 구 개 발 업
1	1	-	-	-	-	Proprietorship
1	4	-	-	-	-	Incorporated Co.
1	1	1	94	-	-	Non-biz Corp.
-	-	-	-	-	-	Unincorp. Assn.
4	8	1	1	9	85	71 전 문 서 비 스 업

5. 산업중분류, 조직형태 및 읍면동별 사업체수, 종사자수

단위 : 개, 명

산업분류 Industrial classification	중구 Jung-gu		연안동 Yeonan-dong		신포동 Sinpo-dong	
	사업체수 Estab.	종사자수 Workers	사업체수 Estab.	종사자수 Workers	사업체수 Estab.	종사자수 Workers
개인사업체	38	99	5	18	11	29
회사법인	8	66	1	3	3	9
회사외법인	10	135	3	16	1	88
비법인단체	-	-	-	-	-	-
72 건축기술, 엔지니어링 및 기타 과학기술 서비스업	27	412	3	26	11	90
개인사업체	12	20	1	2	7	14
회사법인	9	159	2	24	2	19
회사외법인	6	233	-	-	2	57
비법인단체	-	-	-	-	-	-
73 기타 전문, 과학 및 기술 서비스업	43	81	3	6	9	27
개인사업체	39	62	2	2	7	15
회사법인	4	19	1	4	2	12
회사외법인	-	-	-	-	-	-
비법인단체	-	-	-	-	-	-
N 사업시설관리 및 사업지원 서비스업 (74 ~ 75)	208	7 275	23	413	34	557
개인사업체	93	287	11	33	18	67
회사법인	101	6 653	11	277	11	472
회사외법인	12	329	1	103	4	16
비법인단체	2	6	-	-	1	2
74 사업시설관리 및 조경 서비스업	41	1 195	6	42	5	34
개인사업체	13	45	2	9	2	7
회사법인	24	983	4	33	2	25
회사외법인	3	165	-	-	-	-
비법인단체	1	2	-	-	1	2
75 사업지원 서비스업	167	6 080	17	371	29	523
개인사업체	80	242	9	24	16	60
회사법인	77	5 670	7	244	9	447
회사외법인	9	164	1	103	4	16
비법인단체	1	4	-	-	-	-
O 공공행정, 국방 및 사회보장 행정 (84)	68	5 672	9	1 252	13	1 694
개인사업체	-	-	-	-	-	-
회사법인	-	-	-	-	-	-
회사외법인	68	5 672	9	1 252	13	1 694
비법인단체	-	-	-	-	-	-
84 공공행정, 국방 및 사회보장 행정	68	5 672	9	1 252	13	1 694
개인사업체	-	-	-	-	-	-

5. Number of Establishments, Workers by Industrial Divisions, Type of Legal Organization & Provinces

Unit : In each, Person

신흥동 Sinheung-dong		도원동 Dowon-dong		율목동 Yulmok-dong		산업분류 Industrial classification
사업체수 Estab.	종사자수 Workers	사업체수 Estab.	종사자수 Workers	사업체수 Estab.	종사자수 Workers	
6	10	-	-	2	2	Proprietorship
1	2	-	-	-	-	Incorporated Co.
1	3	1	7	-	-	Non-biz Corp.
-	-	-	-	-	-	Unincorp. Assn.
6	180	1	16	-	-	72 건축기술, 엔지니어링 및 기타 과학기술 서비스업
1	1	-	-	-	-	Proprietorship
1	3	1	16	-	-	Incorporated Co.
4	176	-	-	-	-	Non-biz Corp.
-	-	-	-	-	-	Unincorp. Assn.
3	3	2	2	1	3	73 기타 전문, 과학 및 기술 서비스업
3	3	2	2	1	3	Proprietorship
-	-	-	-	-	-	Incorporated Co.
-	-	-	-	-	-	Non-biz Corp.
-	-	-	-	-	-	Unincorp. Assn.
39	767	5	95	1	5	N 사업시설관리 및 사업지원 서비스업 (74 ~ 75)
19	45	4	7	1	5	Proprietorship
19	605	1	88	-	-	Incorporated Co.
1	117	-	-	-	-	Non-biz Corp.
-	-	-	-	-	-	Unincorp. Assn.
7	153	1	2	1	5	74 사업시설관리 및 조경 서비스업
3	5	1	2	1	5	Proprietorship
3	31	-	-	-	-	Incorporated Co.
1	117	-	-	-	-	Non-biz Corp.
-	-	-	-	-	-	Unincorp. Assn.
32	614	4	93	-	-	75 사업지원 서비스업
16	40	3	5	-	-	Proprietorship
16	574	1	88	-	-	Incorporated Co.
-	-	-	-	-	-	Non-biz Corp.
-	-	-	-	-	-	Unincorp. Assn.
2	75	1	10	1	8	80 공공행정, 국방 및 사회보장행정 (84)
-	-	-	-	-	-	Proprietorship
-	-	-	-	-	-	Incorporated Co.
2	75	1	10	1	8	Non-biz Corp.
-	-	-	-	-	-	Unincorp. Assn.
2	75	1	10	1	8	84 공공행정, 국방 및 사회보장행정
-	-	-	-	-	-	Proprietorship

5. 산업중분류, 조직형태 및 읍면동별 사업체수, 종사자수

단위 : 개, 명

산업분류 Industrial classification	동인천동 Dongincheon-dong		북성동 Bukseong-dong		송월동 Songwol-dong	
	사업체수 Estab.	종사자수 Workers	사업체수 Estab.	종사자수 Workers	사업체수 Estab.	종사자수 Workers
개인사업체	4	10	1	2	-	-
회사법인	2	7	-	-	-	-
회사이외법인	-	-	-	-	-	-
비법인단체	-	-	-	-	-	-
72 건축기술, 엔지니어링 및 기타 과학기술 서비스업	-	-	-	-	-	-
개인사업체	-	-	-	-	-	-
회사법인	-	-	-	-	-	-
회사이외법인	-	-	-	-	-	-
비법인단체	-	-	-	-	-	-
73 기타 전문, 과학 및 기술 서비스업	15	20	1	3	1	2
개인사업체	15	20	-	-	1	2
회사법인	-	-	1	3	-	-
회사이외법인	-	-	-	-	-	-
비법인단체	-	-	-	-	-	-
N 사업시설관리 및 사업지원 서비스업 (74 ~ 75)	22	122	13	144	-	-
개인사업체	13	21	9	62	-	-
회사법인	7	67	2	51	-	-
회사이외법인	2	34	1	27	-	-
비법인단체	-	-	1	4	-	-
74 사업시설관리 및 조경 서비스업	4	59	2	30	-	-
개인사업체	-	-	1	3	-	-
회사법인	4	59	-	-	-	-
회사이외법인	-	-	1	27	-	-
비법인단체	-	-	-	-	-	-
75 사업지원 서비스업	18	63	11	114	-	-
개인사업체	13	21	8	59	-	-
회사법인	3	8	2	51	-	-
회사이외법인	2	34	-	-	-	-
비법인단체	-	-	1	4	-	-
O 공공행정, 국방 및 사회보장 행정 (84)	5	76	3	43	1	10
개인사업체	-	-	-	-	-	-
회사법인	-	-	-	-	-	-
회사이외법인	5	76	3	43	1	10
비법인단체	-	-	-	-	-	-
84 공공행정, 국방 및 사회보장 행정	5	76	3	43	1	10
개인사업체	-	-	-	-	-	-

5. Number of Establishments, Workers by Industrial Divisions, Type of Legal Organization & Provinces

Unit : In each, Person

영종동 Yeongjong-dong		용유동 Yongyu-dong		운서동 unseo-dong		산업분류 Industrial classification
사업체수 Estab.	종사자수 Workers	사업체수 Estab.	종사자수 Workers	사업체수 Estab.	종사자수 Workers	
3	6	1	1	5	21	Proprietorship
-	-	-	-	1	45	Incorporated Co.
1	2	-	-	3	19	Non-biz Corp.
-	-	-	-	-	-	Unincorp. Assn.
3	3	-	-	3	97	72 건축기술, 엔지니어링 및 기타 과학기술 서비스업
3	3	-	-	-	-	Proprietorship
-	-	-	-	3	97	Incorporated Co.
-	-	-	-	-	-	Non-biz Corp.
-	-	-	-	-	-	Unincorp. Assn.
3	6	1	1	4	8	73 기 타 전 문 , 과 학 및 기 술 서 비 스 업
3	6	1	1	4	8	Proprietorship
-	-	-	-	-	-	Incorporated Co.
-	-	-	-	-	-	Non-biz Corp.
-	-	-	-	-	-	Unincorp. Assn.
9	37	2	3	60	5	132 N 사업시설관리 및 사업지원 서비스업 (74 ~ 75)
7	16	1	2	10	29	Proprietorship
2	21	-	-	48	5	072 Incorporated Co.
-	-	1	1	2	31	Non-biz Corp.
-	-	-	-	-	-	Unincorp. Assn.
1	3	-	-	14	867	74 사 업 시 설 관 리 및 조 경 서 비 스 업
1	3	-	-	2	11	Proprietorship
-	-	-	-	11	835	Incorporated Co.
-	-	-	-	1	21	Non-biz Corp.
-	-	-	-	-	-	Unincorp. Assn.
8	34	2	3	46	4	265 75 사 업 지 원 서 비 스 업
6	13	1	2	8	18	Proprietorship
2	21	-	-	37	4	237 Incorporated Co.
-	-	1	1	1	10	Non-biz Corp.
-	-	-	-	-	-	Unincorp. Assn.
13	292	8	93	12	2	119 0 공 공 행 정 , 국 방 및 사 회 보 장 행 정 (84)
-	-	-	-	-	-	Proprietorship
-	-	-	-	-	-	Incorporated Co.
13	292	8	93	12	2	119 Non-biz Corp.
-	-	-	-	-	-	Unincorp. Assn.
13	292	8	93	12	2	119 84 공 공 행 정 , 국 방 및 사 회 보 장 행 정
-	-	-	-	-	-	Proprietorship

5. 산업중분류, 조직형태 및 읍면동별 사업체수, 종사자수

단위 : 개, 명

산업분류 Industrial classification	중구 Jung-gu		연안동 Yeonan-dong		신포동 Sinpo-dong	
	사업체수 Estab.	종사자수 Workers	사업체수 Estab.	종사자수 Workers	사업체수 Estab.	종사자수 Workers
회 사 법 인	-	-	-	-	-	-
회 사 이 외 법 인	68	5 672	9	1 252	13	1 694
비 법 인 단 체	-	-	-	-	-	-
P 교 육 서 비 스 업 (85)	275	3 530	8	70	33	497
개 인 사 업 체	182	556	7	36	20	42
회 사 법 인	19	214	-	-	1	56
회 사 이 외 법 인	63	2 679	1	34	9	377
비 법 인 단 체	11	81	-	-	3	22
85 교 육 서 비 스 업	275	3 530	8	70	33	497
개 인 사 업 체	182	556	7	36	20	42
회 사 법 인	19	214	-	-	1	56
회 사 이 외 법 인	63	2 679	1	34	9	377
비 법 인 단 체	11	81	-	-	3	22
Q 보 건 업 및 사 회 복 지 서 비 스 업 (86~87)	275	5 044	25	119	30	390
개 인 사 업 체	202	1 287	21	74	18	92
회 사 법 인	4	112	-	-	1	57
회 사 이 외 법 인	41	2 623	2	3	4	40
비 법 인 단 체	28	1 022	2	42	7	201
86 보 건 업	100	2 867	9	35	14	69
개 인 사 업 체	88	498	9	35	14	69
회 사 법 인	-	-	-	-	-	-
회 사 이 외 법 인	12	2 369	-	-	-	-
비 법 인 단 체	-	-	-	-	-	-
87 사 회 복 지 서 비 스 업	175	2 177	16	84	16	321
개 인 사 업 체	114	789	12	39	4	23
회 사 법 인	4	112	-	-	1	57
회 사 이 외 법 인	29	254	2	3	4	40
비 법 인 단 체	28	1 022	2	42	7	201
R 예 술 , 스포츠 및 여 가 관 련 서 비 스 업 (90~91)	282	1 868	42	92	47	229
개 인 사 업 체	238	490	41	89	37	87
회 사 법 인	21	1 049	1	3	1	2
회 사 이 외 법 인	15	295	-	-	7	137
비 법 인 단 체	8	34	-	-	2	3
90 참 작 , 예 술 및 여 가 관 련 서 비 스 업	28	105	-	-	13	34
개 인 사 업 체	11	21	-	-	6	11

5. Number of Establishments, Workers by Industrial Divisions, Type of Legal Organization & Provinces

Unit : In each, Person

신흥동 Sinheung-dong		도원동 Dowon-dong		율목동 Yulmok-dong		산업분류 Industrial classification
사업체수 Estab.	종사자수 Workers	사업체수 Estab.	종사자수 Workers	사업체수 Estab.	종사자수 Workers	
-	-	-	-	-	-	Incorporated Co.
2	75	1	10	1	8	Non-biz Corp.
-	-	-	-	-	-	Unincorp. Assn.
35	576	7	201	9	158	P 교 육 서 비 스 업 (85)
22	72	4	5	7	23	Proprietorship
3	57	-	-	-	-	Incorporated Co.
10	447	3	196	2	135	Non-biz Corp.
-	-	-	-	-	-	Unincorp. Assn.
35	576	7	201	9	158	85 교 육 서 비 스 업
22	72	4	5	7	23	Proprietorship
3	57	-	-	-	-	Incorporated Co.
10	447	3	196	2	135	Non-biz Corp.
-	-	-	-	-	-	Unincorp. Assn.
32	2 487	5	52	9	334	Q 보 건 업 및 사 회 복 지 서 비 스 업 (86~87)
23	118	5	52	5	40	Proprietorship
-	-	-	-	-	-	Incorporated Co.
3	1 804	-	-	3	293	Non-biz Corp.
6	565	-	-	1	1	Unincorp. Assn.
9	1 817	-	-	3	302	86 보 건 업
8	33	-	-	2	18	Proprietorship
-	-	-	-	-	-	Incorporated Co.
1	1 784	-	-	1	284	Non-biz Corp.
-	-	-	-	-	-	Unincorp. Assn.
23	670	5	52	6	32	87 사 회 복 지 서 비 스 업
15	85	5	52	3	22	Proprietorship
-	-	-	-	-	-	Incorporated Co.
2	20	-	-	2	9	Non-biz Corp.
6	565	-	-	1	1	Unincorp. Assn.
23	91	5	112	2	4	R 예 술 , 스포츠 및 여가 관련 서비스업 (90~91)
19	33	2	2	1	2	Proprietorship
1	3	1	74	1	2	Incorporated Co.
2	54	2	36	-	-	Non-biz Corp.
1	1	-	-	-	-	Unincorp. Assn.
2	10	-	-	-	-	90 창 작 , 예 술 및 여가 관련 서비스업
-	-	-	-	-	-	Proprietorship

5. 산업중분류 , 조직형태 및 읍면동별 사업체수, 종사자수

단위 : 개, 명

산업분류 Industrial classification	동인천동 Dongincheon-dong		북성동 Bukseong-dong		송월동 Songwol-dong	
	사업체수 Estab.	종사자수 Workers	사업체수 Estab.	종사자수 Workers	사업체수 Estab.	종사자수 Workers
회 사 법 인	-	-	-	-	-	-
회 사 이 외 법 인	5	76	3	43	1	10
비 법 인 단 체	-	-	-	-	-	-
P 교 육 서 비 스 업 (85)	45	398	5	113	9	94
개 인 사 업 체	28	81	2	4	6	9
회 사 법 인	6	31	-	-	-	-
회 사 이 외 법 인	8	267	2	106	1	57
비 법 인 단 체	3	19	1	3	2	28
85 교 육 서 비 스 업	45	398	5	113	9	94
개 인 사 업 체	28	81	2	4	6	9
회 사 법 인	6	31	-	-	-	-
회 사 이 외 법 인	8	267	2	106	1	57
비 법 인 단 체	3	19	1	3	2	28
Q 보 건 업 및 사 회 복 지 서 비 스 업 (86~87)	41	615	4	37	8	74
개 인 사 업 체	21	172	3	20	7	69
회 사 법 인	1	10	-	-	-	-
회 사 이 외 법 인	10	265	1	17	1	5
비 법 인 단 체	9	168	-	-	-	-
86 보 건 업	21	329	2	19	2	14
개 인 사 업 체	18	125	1	2	2	14
회 사 법 인	-	-	-	-	-	-
회 사 이 외 법 인	3	204	1	17	-	-
비 법 인 단 체	-	-	-	-	-	-
87 사 회 복 지 서 비 스 업	20	286	2	18	6	60
개 인 사 업 체	3	47	2	18	5	55
회 사 법 인	1	10	-	-	-	-
회 사 이 외 법 인	7	61	-	-	1	5
비 법 인 단 체	9	168	-	-	-	-
R 예 술 , 스포츠 및 여 가 관 련 서 비 스 업 (90~91)	52	142	28	97	7	10
개 인 사 업 체	48	88	26	82	4	4
회 사 법 인	2	9	-	-	2	4
회 사 이 외 법 인	1	36	1	12	1	2
비 법 인 단 체	1	9	1	3	-	-
90 참 작 , 예 술 및 여 가 관 련 서 비 스 업	4	14	2	15	3	5
개 인 사 업 체	2	5	-	-	1	1

5. Number of Establishments, Workers by Industrial Divisions, Type of Legal Organization & Provinces

Unit : In each, Person

영종동 Yeongjong-dong		용유동 Yongyu-dong		운서동 unseo-dong		산업분류 Industrial classification
사업체수 Estab.	종사자수 Workers	사업체수 Estab.	종사자수 Workers	사업체수 Estab.	종사자수 Workers	
-	-	-	-	-	-	Incorporated Co.
13	292	8	93	12	2 119	Non-biz Corp.
-	-	-	-	-	-	Unincorp. Assn.
39	369	9	103	76	951	P 교 육 서 비 스 업 (85)
28	73	2	3	56	208	Proprietorship
2	10	2	21	5	39	Incorporated Co.
9	286	5	79	13	695	Non-biz Corp.
-	-	-	-	2	9	Unincorp. Assn.
39	369	9	103	76	951	85 교 육 서 비 스 업
28	73	2	3	56	208	Proprietorship
2	10	2	21	5	39	Incorporated Co.
9	286	5	79	13	695	Non-biz Corp.
-	-	-	-	2	9	Unincorp. Assn.
55	395	3	10	63	531	Q 보 건 업 및 사 회 복 지 서 비 스 업 (86~87)
45	255	-	-	54	395	Proprietorship
-	-	-	-	2	45	Incorporated Co.
8	97	3	10	6	89	Non-biz Corp.
2	43	-	-	1	2	Unincorp. Assn.
15	75	2	4	23	203	86 보 건 업
14	68	-	-	20	134	Proprietorship
-	-	-	-	-	-	Incorporated Co.
1	7	2	4	3	69	Non-biz Corp.
-	-	-	-	-	-	Unincorp. Assn.
40	320	1	6	40	328	87 사 회 복 지 서 비 스 업
31	187	-	-	34	261	Proprietorship
-	-	-	-	2	45	Incorporated Co.
7	90	1	6	3	20	Non-biz Corp.
2	43	-	-	1	2	Unincorp. Assn.
13	31	27	50	36	1 010	R 예 술 , 스포츠 및 여가 관련 서비스업 (90~91)
11	16	21	30	28	57	Proprietorship
2	15	4	7	6	930	Incorporated Co.
-	-	-	-	1	18	Non-biz Corp.
-	-	2	13	1	5	Unincorp. Assn.
-	-	-	-	4	27	90 창 작 , 예 술 및 여가 관련 서비스업
-	-	-	-	2	4	Proprietorship

5. 산업중분류 , 조직형태 및 읍면동별 사업체수, 종사자수

단위 : 개, 명

산업분류 Industrial classification		중구 Jung-gu		연안동 Yeonan-dong		신포동 Sinpo-dong	
		사업체수 Estab.	종사자수 Workers	사업체수 Estab.	종사자수 Workers	사업체수 Estab.	종사자수 Workers
	회 사 법 인	3	11	-	-	-	-
	회 사 이 외 법 인	9	61	-	-	5	20
	비 법 인 단 체	5	12	-	-	2	3
91	스 포 츠 및 오 략 관 련 서 비 스 업	254	1 763	42	92	34	195
	개 인 사 업 체	227	469	41	89	31	76
	회 사 법 인	18	1 038	1	3	1	2
	회 사 이 외 법 인	6	234	-	-	2	117
	비 법 인 단 체	3	22	-	-	-	-
S	협 회 및 단 체, 수 리 및 기 타 개 인 서 비 스 업 (94~96)	1 028	3 256	177	552	146	453
	개 인 사 업 체	741	1 737	140	371	99	176
	회 사 법 인	57	714	17	132	5	14
	회 사 이 외 법 인	32	183	7	23	13	132
	비 법 인 단 체	198	622	13	26	29	131
94	협 회 및 단 체	227	747	20	49	42	263
	개 인 사 업 체	-	-	-	-	-	-
	회 사 법 인	-	-	-	-	-	-
	회 사 이 외 법 인	32	183	7	23	13	132
	비 법 인 단 체	195	564	13	26	29	131
95	수 리 업	401	1 374	122	428	40	75
	개 인 사 업 체	355	776	106	303	38	67
	회 사 법 인	46	598	16	125	2	8
	회 사 이 외 법 인	-	-	-	-	-	-
	비 법 인 단 체	-	-	-	-	-	-
96	기 타 개 인 서 비 스 업	400	1 135	35	75	64	115
	개 인 사 업 체	386	961	34	68	61	109
	회 사 법 인	11	116	1	7	3	6
	회 사 이 외 법 인	-	-	-	-	-	-
	비 법 인 단 체	3	58	-	-	-	-

5. Number of Establishments, Workers by Industrial Divisions, Type of Legal Organization & Provinces

Unit : In each, Person

신흥동 Sinheung-dong		도원동 Dowon-dong		율목동 Yulmok-dong		산업분류 Industrial classification
사업체수 Estab.	종사자수 Workers	사업체수 Estab.	종사자수 Workers	사업체수 Estab.	종사자수 Workers	
-	-	-	-	-	-	Incorporated Co.
1	9	-	-	-	-	Non-biz Corp.
1	1	-	-	-	-	Unincorp. Assn.
21	81	5	112	2	4	91 스포츠 및 오락 관련 서비스업
19	33	2	2	1	2	Proprietorship
1	3	1	74	1	2	Incorporated Co.
1	45	2	36	-	-	Non-biz Corp.
-	-	-	-	-	-	Unincorp. Assn.
160	818	46	86	30	51	S 협회 및 단체, 수리 및 기타 개인 서비스업(94~96)
103	352	36	43	21	29	Proprietorship
21	365	-	-	-	-	Incorporated Co.
5	5	-	-	2	4	Non-biz Corp.
31	96	10	43	7	18	Unincorp. Assn.
36	101	10	43	8	21	94 협회 및 단체
-	-	-	-	-	-	Proprietorship
-	-	-	-	-	-	Incorporated Co.
5	5	-	-	2	4	Non-biz Corp.
31	96	10	43	6	17	Unincorp. Assn.
82	506	14	20	8	13	95 수리업
62	163	14	20	8	13	Proprietorship
20	343	-	-	-	-	Incorporated Co.
-	-	-	-	-	-	Non-biz Corp.
-	-	-	-	-	-	Unincorp. Assn.
42	211	22	23	14	17	96 기타 개인 서비스업
41	189	22	23	13	16	Proprietorship
1	22	-	-	-	-	Incorporated Co.
-	-	-	-	-	-	Non-biz Corp.
-	-	-	-	1	1	Unincorp. Assn.

5. 산업중분류, 조직형태 및 읍면동별 사업체수, 종사자수


단위 : 개, 명

산업분류 Industrial classification		동인천동 Dongincheon-dong		북성동 Bukseong-dong		송월동 Songwol-dong	
		사업체수 Estab.	종사자수 Workers	사업체수 Estab.	종사자수 Workers	사업체수 Estab.	종사자수 Workers
	회 사 법 인	2	9	-	-	1	2
	회 사 이 외 법 인	-	-	1	12	1	2
	비 법 인 단 체	-	-	1	3	-	-
91	스 포 츠 및 오 략 관 련 서 비 스 업	48	128	26	82	4	5
	개 인 사 업 체	46	83	26	82	3	3
	회 사 법 인	-	-	-	-	1	2
	회 사 이 외 법 인	1	36	-	-	-	-
	비 법 인 단 체	1	9	-	-	-	-
S	협 회 및 단 체, 수 리 및 기 타 개 인 서 비 스 업 (94~96)	167	521	28	91	33	79
	개 인 사 업 체	139	323	18	28	28	60
	회 사 법 인	2	50	3	46	-	-
	회 사 이 외 법 인	2	11	1	5	-	-
	비 법 인 단 체	24	137	6	12	5	19
94	협 회 및 단 체	24	91	7	17	5	19
	개 인 사 업 체	-	-	-	-	-	-
	회 사 법 인	-	-	-	-	-	-
	회 사 이 외 법 인	2	11	1	5	-	-
	비 법 인 단 체	22	80	6	12	5	19
95	수 리 업	59	64	10	56	10	13
	개 인 사 업 체	59	64	7	10	10	13
	회 사 법 인	-	-	3	46	-	-
	회 사 이 외 법 인	-	-	-	-	-	-
	비 법 인 단 체	-	-	-	-	-	-
96	기 타 개 인 서 비 스 업	84	366	11	18	18	47
	개 인 사 업 체	80	259	11	18	18	47
	회 사 법 인	2	50	-	-	-	-
	회 사 이 외 법 인	-	-	-	-	-	-
	비 법 인 단 체	2	57	-	-	-	-

5. Number of Establishments, Workers by Industrial Divisions, Type of Legal Organization & Provinces

Unit : In each, Person

영종동 Yeongjong-dong		용유동 Yongyu-dong		운서동 unseo-dong		산업분류 Industrial classification
사업체수 Estab.	종사자수 Workers	사업체수 Estab.	종사자수 Workers	사업체수 Estab.	종사자수 Workers	
-	-	-	-	-	-	Incorporated Co.
-	-	-	-	1	18	Non-biz Corp.
-	-	-	-	1	5	Unincorp. Assn.
13	31	27	50	32	983	91 스포츠 및 오락 관련 서비스업
11	16	21	30	26	53	Proprietorship
2	15	4	7	6	930	Incorporated Co.
-	-	-	-	-	-	Non-biz Corp.
-	-	2	13	-	-	Unincorp. Assn.
109	241	28	46	104	318	S 협회 및 단체, 수리 및 기타 개인 서비스업(94~96)
69	161	11	18	77	176	Proprietorship
-	-	1	3	8	104	Incorporated Co.
1	1	-	-	1	2	Non-biz Corp.
39	79	16	25	18	36	Unincorp. Assn.
40	80	16	25	19	38	94 협회 및 단체
-	-	-	-	-	-	Proprietorship
-	-	-	-	-	-	Incorporated Co.
1	1	-	-	1	2	Non-biz Corp.
39	79	16	25	18	36	Unincorp. Assn.
32	90	8	10	16	99	95 수리업
32	90	7	7	12	26	Proprietorship
-	-	1	3	4	73	Incorporated Co.
-	-	-	-	-	-	Non-biz Corp.
-	-	-	-	-	-	Unincorp. Assn.
37	71	4	11	69	181	96 기타 개인 서비스업
37	71	4	11	65	150	Proprietorship
-	-	-	-	4	31	Incorporated Co.
-	-	-	-	-	-	Non-biz Corp.
-	-	-	-	-	-	Unincorp. Assn.



산업종분류, 종사상지위 및 읍면동별 종사자수

Number of Workers by Industrial
Divisions, Status of Workers & Provinces



6. 산업중분류, 종사상지위 및 읍면동별 종사자수

단위 : 명

산업분류 Industrial classification				중구 Jung-gu	연안동 Yeonan-dong	신포동 Sinpo-dong	신흥동 Sinheung-dong	도원동 Dowon-dong	율목동 Yulmok-dong
TT	전	산	업	82 627	11 463	10 129	14 466	963	841
		자영업자		8 830	1 616	1 298	1 143	264	174
		무급가족		2 163	299	366	177	51	39
		상용근로자		63 142	8 940	6 574	11 472	458	560
		임시 및 일용		5 497	484	1 359	684	62	32
		기타종사자		2 995	124	532	990	128	36
A	농업, 임업 및 어업 (01 ~ 03)			38	-	-	-	-	-
		자영업자		-	-	-	-	-	-
		무급가족		-	-	-	-	-	-
		상용근로자		4	-	-	-	-	-
		임시 및 일용		-	-	-	-	-	-
		기타종사자		34	-	-	-	-	-
01	농		업	3	-	-	-	-	-
		자영업자		-	-	-	-	-	-
		무급가족		-	-	-	-	-	-
		상용근로자		3	-	-	-	-	-
		임시 및 일용		-	-	-	-	-	-
		기타종사자		-	-	-	-	-	-
02	임		업	-	-	-	-	-	-
		자영업자		-	-	-	-	-	-
		무급가족		-	-	-	-	-	-
		상용근로자		-	-	-	-	-	-
		임시 및 일용		-	-	-	-	-	-
		기타종사자		-	-	-	-	-	-
03	어		업	35	-	-	-	-	-
		자영업자		-	-	-	-	-	-
		무급가족		-	-	-	-	-	-
		상용근로자		1	-	-	-	-	-
		임시 및 일용		-	-	-	-	-	-
		기타종사자		34	-	-	-	-	-
B	광업 (05 ~ 08)			344	307	-	3	-	-
		자영업자		4	2	-	1	-	-
		무급가족		-	-	-	-	-	-
		상용근로자		321	298	-	-	-	-
		임시 및 일용		19	7	-	2	-	-
		기타종사자		-	-	-	-	-	-
05	석탄, 원유 및 천연가스 광업			-	-	-	-	-	-

6. Number of Workers by Industrial Divisions, Status of Workers & Provinces

Unit : Person

동인천동 Dongincheon -dong	북성동 Bukseong- dong	송월동 Songwol- dong	영종동 Yeongjong- dong	용유동 Yongyu- dong	운서동 unseo-dong	산업분류 Industrial classification			
4 367	3 372	512	3 402	2 188	30 924	TT	전	산	업
1 262	438	197	747	692	999			Individual Prop.	
325	181	46	171	321	187			Family Workers	
1 981	2 603	214	1 998	928	27 414			Reg. Employees	
628	129	17	304	170	1 628			Temp. Employees	
171	21	38	182	77	696			Unpaid. Employees	
-	-	-	-	38	-	A	농	업 , 임	업 및 어
-	-	-	-	-	-			Individual Prop.	
-	-	-	-	-	-			Family Workers	
-	-	-	-	4	-			Reg. Employees	
-	-	-	-	-	-			Temp. Employees	
-	-	-	-	34	-			Unpaid. Employees	
-	-	-	-	3	-	01	농		업
-	-	-	-	-	-			Individual Prop.	
-	-	-	-	-	-			Family Workers	
-	-	-	-	3	-			Reg. Employees	
-	-	-	-	-	-			Temp. Employees	
-	-	-	-	-	-			Unpaid. Employees	
-	-	-	-	-	-	02	임		업
-	-	-	-	-	-			Individual Prop.	
-	-	-	-	-	-			Family Workers	
-	-	-	-	-	-			Reg. Employees	
-	-	-	-	-	-			Temp. Employees	
-	-	-	-	-	-			Unpaid. Employees	
-	-	-	-	35	-	03	어		업
-	-	-	-	-	-			Individual Prop.	
-	-	-	-	-	-			Family Workers	
-	-	-	-	1	-			Reg. Employees	
-	-	-	-	-	-			Temp. Employees	
-	-	-	-	34	-			Unpaid. Employees	
-	-	-	-	1	33	B	광	업	(05 ~ 08)
-	-	-	-	1	-			Individual Prop.	
-	-	-	-	-	-			Family Workers	
-	-	-	-	-	23			Reg. Employees	
-	-	-	-	-	10			Temp. Employees	
-	-	-	-	-	-			Unpaid. Employees	
-	-	-	-	-	-	05	석	탄 , 원	유 및 천연
								가스	광업

6. 산업중분류, 종사상지위 및 읍면동별 종사자수

단위 : 명

산업분류 Industrial classification					중구 Jung-gu	연안동 Yeonan-dong	신포동 Sinpo-dong	신흥동 Sinheung-dong	도원동 Dowon-dong	율목동 Yulmok-dong
06	금속광업	자영업자 무급가족 상용근로자 임시 및 일용 기타종사자			-	-	-	-	-	-
					-	-	-	-	-	-
					-	-	-	-	-	-
					-	-	-	-	-	-
					-	-	-	-	-	-
					-	-	-	-	-	-
					-	-	-	-	-	-
					-	-	-	-	-	-
					-	-	-	-	-	-
					-	-	-	-	-	-
07	비금속광물광업; 연료용제외	자영업자 무급가족 상용근로자 임시 및 일용 기타종사자			344	307	-	3	-	-
					4	2	-	1	-	-
					-	-	-	-	-	-
					321	298	-	-	-	-
					19	7	-	2	-	-
					-	-	-	-	-	-
					-	-	-	-	-	-
					-	-	-	-	-	-
					-	-	-	-	-	-
					-	-	-	-	-	-
08	광업지원서비스업	자영업자 무급가족 상용근로자 임시 및 일용 기타종사자			-	-	-	-	-	-
					-	-	-	-	-	-
					-	-	-	-	-	-
					-	-	-	-	-	-
					-	-	-	-	-	-
					-	-	-	-	-	-
					-	-	-	-	-	-
					-	-	-	-	-	-
					-	-	-	-	-	-
					-	-	-	-	-	-
C	제조업 (10 ~ 33)	자영업자 무급가족 상용근로자 임시 및 일용 기타종사자			3 937	656	153	1 307	49	41
					290	28	48	80	30	21
					77	6	21	13	5	8
					3 507	606	81	1 202	5	12
					51	4	3	12	9	-
					12	12	-	-	-	-
10	식료품제조업	자영업자 무급가족 상용근로자 임시 및 일용 기타종사자			1 950	262	31	866	5	2
					57	5	6	18	4	1
					28	3	4	8	1	1
					1 850	243	21	838	-	-
					4	-	-	2	-	-
					11	11	-	-	-	-
11	음료제조업	자영업자 무급가족 상용근로자			41	41	-	-	-	-
					1	1	-	-	-	-
					-	-	-	-	-	-
					39	39	-	-	-	-

6. Number of Workers by Industrial Divisions, Status of Workers & Provinces

Unit : Person

동인천동 Dongincheon -dong	북성동 Bukseong- dong	송월동 Songwol- dong	영종동 Yeongjong- dong	용유동 Yongyu- dong	운서동 unseo-dong	산업분류 Industrial classification	
-	-	-	-	-	-	-	Individual Prop.
-	-	-	-	-	-	-	Family Workers
-	-	-	-	-	-	-	Reg. Employees
-	-	-	-	-	-	-	Temp. Employees
-	-	-	-	-	-	-	Unpaid. Employees
-	-	-	-	-	-	06 금 속 광 업	Individual Prop.
-	-	-	-	-	-	-	Family Workers
-	-	-	-	-	-	-	Reg. Employees
-	-	-	-	-	-	-	Temp. Employees
-	-	-	-	-	-	-	Unpaid. Employees
-	-	-	-	1	33	07 비 금 속 광 물 광 업 ; 연 료 용 제 외	Individual Prop.
-	-	-	-	1	-	-	Family Workers
-	-	-	-	-	23	-	Reg. Employees
-	-	-	-	-	10	-	Temp. Employees
-	-	-	-	-	-	-	Unpaid. Employees
-	-	-	-	-	-	08 광 업 지 원 서 비 스 업	Individual Prop.
-	-	-	-	-	-	-	Family Workers
-	-	-	-	-	-	-	Reg. Employees
-	-	-	-	-	-	-	Temp. Employees
-	-	-	-	-	-	-	Unpaid. Employees
95	1 271	24	32	5	304	C 제 조 업 (10 ~ 33)	Individual Prop.
45	7	9	15	3	4	-	Family Workers
10	2	3	7	-	2	-	Reg. Employees
31	1 262	4	9	2	293	-	Temp. Employees
9	-	8	1	-	5	-	Unpaid. Employees
-	-	-	-	-	-	-	Individual Prop.
23	570	3	11	-	177	10 식 료 품 제 조 업	Family Workers
10	1	2	7	-	3	-	Reg. Employees
3	1	1	4	-	2	-	Temp. Employees
10	568	-	-	-	170	-	Unpaid. Employees
-	-	-	-	-	2	-	Individual Prop.
-	-	-	-	-	-	-	Family Workers
-	-	-	-	-	-	-	Reg. Employees
-	-	-	-	-	-	-	Temp. Employees
-	-	-	-	-	-	-	Unpaid. Employees
-	-	-	-	-	-	11 음 료 제 조 업	Individual Prop.
-	-	-	-	-	-	-	Family Workers
-	-	-	-	-	-	-	Reg. Employees

6. 산업중분류, 종사상지위 및 읍면동별 종사자수

단위 : 명

산업분류 Industrial classification						중구 Jung-gu	연안동 Yeonan-dong	신포동 Sinpo-dong	신흥동 Sinheung-dong	도원동 Dowon-dong	율목동 Yulmok-dong
12	담배제조업	임시 및 일용				-	-	-	-	-	-
		기타종사자				1	1	-	-	-	-
		자영업자				-	-	-	-	-	-
		무급가족				-	-	-	-	-	-
		상용근로자				-	-	-	-	-	-
		임시 및 일용				-	-	-	-	-	-
13	섬유제품제조업; 의복제조업	기타종사자				-	-	-	-	-	-
		섬유제품제조업; 의복제조업				38	-	13	11	1	1
		자영업자				15	-	3	6	1	1
		무급가족				3	-	1	-	-	-
		상용근로자				15	-	9	1	-	-
		임시 및 일용				5	-	-	4	-	-
14	의복, 의복액세서리 및 모피제품제조업	기타종사자				-	-	-	-	-	-
		의복, 의복액세서리 및 모피제품제조업				43	-	21	1	-	-
		자영업자				26	-	10	1	-	-
		무급가족				7	-	4	-	-	-
		상용근로자				8	-	6	-	-	-
		임시 및 일용				2	-	1	-	-	-
15	가죽, 가방 및 신발제조업	기타종사자				-	-	-	-	-	-
		가죽, 가방 및 신발제조업				2	-	-	-	-	-
		자영업자				2	-	-	-	-	-
		무급가족				-	-	-	-	-	-
		상용근로자				-	-	-	-	-	-
		임시 및 일용				-	-	-	-	-	-
16	목재 및 나무제품제조업; 가구제조업	기타종사자				-	-	-	-	-	-
		목재 및 나무제품제조업; 가구제조업				831	103	-	18	-	5
		자영업자				7	1	-	1	-	3
		무급가족				3	-	-	-	-	2
		상용근로자				821	102	-	17	-	-
		임시 및 일용				-	-	-	-	-	-
17	펄프, 종이 및 종이제품제조업	기타종사자				-	-	-	-	-	-
		펄프, 종이 및 종이제품제조업				3	-	-	1	-	-
		자영업자				2	-	-	1	-	-
		무급가족				-	-	-	-	-	-
		상용근로자				1	-	-	-	-	-
		임시 및 일용				-	-	-	-	-	-
18	인쇄 및 기록매체복제업	기타종사자				-	-	-	-	-	-
		인쇄 및 기록매체복제업				94	-	24	43	5	17
		자영업자				38	-	12	17	2	4

6. Number of Workers by Industrial Divisions, Status of Workers & Provinces

Unit : Person

동인천동 Dongincheon -dong	북성동 Bukseong- dong	송월동 Songwol- dong	영종동 Yeongjong- dong	용유동 Yongyu- dong	운서동 unseo-dong	산업분류 Industrial classification
-	-	-	-	-	-	Temp. Employees
-	-	-	-	-	-	Unpaid. Employees
-	-	-	-	-	-	12 담배제조업
-	-	-	-	-	-	Individual Prop.
-	-	-	-	-	-	Family Workers
-	-	-	-	-	-	Reg. Employees
-	-	-	-	-	-	Temp. Employees
-	-	-	-	-	-	Unpaid. Employees
1	3	-	8	-	-	13 섬유제품제조업 ; 의복제외
1	2	-	1	-	-	Individual Prop.
-	1	-	1	-	-	Family Workers
-	-	-	5	-	-	Reg. Employees
-	-	-	1	-	-	Temp. Employees
-	-	-	-	-	-	Unpaid. Employees
20	1	-	-	-	-	14 의복, 의복액세서리 및 모피제품제조업
14	1	-	-	-	-	Individual Prop.
3	-	-	-	-	-	Family Workers
2	-	-	-	-	-	Reg. Employees
1	-	-	-	-	-	Temp. Employees
-	-	-	-	-	-	Unpaid. Employees
2	-	-	-	-	-	15 가죽, 가방 및 신발제조업
2	-	-	-	-	-	Individual Prop.
-	-	-	-	-	-	Family Workers
-	-	-	-	-	-	Reg. Employees
-	-	-	-	-	-	Temp. Employees
-	-	-	-	-	-	Unpaid. Employees
-	681	3	2	-	-	19 16 목재 및 나무제품제조업 ; 가구제외
-	-	1	1	-	-	Individual Prop.
-	-	-	1	-	-	Family Workers
-	681	2	-	-	-	19 Reg. Employees
-	-	-	-	-	-	Temp. Employees
-	-	-	-	-	-	Unpaid. Employees
2	-	-	-	-	-	17 펄프, 종이 및 종이제품제조업
1	-	-	-	-	-	Individual Prop.
-	-	-	-	-	-	Family Workers
1	-	-	-	-	-	Reg. Employees
-	-	-	-	-	-	Temp. Employees
-	-	-	-	-	-	Unpaid. Employees
1	-	1	-	3	-	18 인쇄 및 기록매체복제업
1	-	1	-	1	-	Individual Prop.

6. 산업중분류, 종사상지위 및 읍면동별 종사자수

단위 : 명

산업분류 Industrial classification		중구 Jung-gu	연안동 Yeonan-dong	신포동 Sinpo-dong	신흥동 Sinheung-dong	도원동 Dowon-dong	율목동 Yulmok-dong
	무급가족	11	-	6	3	1	1
	상용근로자	42	-	6	20	2	12
	임시 및 일용	3	-	-	3	-	-
	기타종사자	-	-	-	-	-	-
19	코크스, 연탄 및 석유 정제품 제조업	-	-	-	-	-	-
	자영업자	-	-	-	-	-	-
	무급가족	-	-	-	-	-	-
	상용근로자	-	-	-	-	-	-
	임시 및 일용	-	-	-	-	-	-
	기타종사자	-	-	-	-	-	-
20	화학물질 및 화학제품 제조업; 의약품 제외	180	-	6	173	-	-
	자영업자	2	-	1	1	-	-
	무급가족	2	-	1	1	-	-
	상용근로자	175	-	3	171	-	-
	임시 및 일용	1	-	1	-	-	-
	기타종사자	-	-	-	-	-	-
21	의약품 물질 및 의약품 제조업	-	-	-	-	-	-
	자영업자	-	-	-	-	-	-
	무급가족	-	-	-	-	-	-
	상용근로자	-	-	-	-	-	-
	임시 및 일용	-	-	-	-	-	-
	기타종사자	-	-	-	-	-	-
22	고무제품 및 플라스틱제품 제조업	77	20	-	55	-	-
	자영업자	4	3	-	-	-	-
	무급가족	1	-	-	-	-	-
	상용근로자	70	15	-	55	-	-
	임시 및 일용	2	2	-	-	-	-
	기타종사자	-	-	-	-	-	-
23	비금속 광물제품 제조업	140	26	1	9	-	-
	자영업자	8	6	1	-	-	-
	무급가족	2	1	-	-	-	-
	상용근로자	125	17	-	9	-	-
	임시 및 일용	5	2	-	-	-	-
	기타종사자	-	-	-	-	-	-
24	1차 금속제조업	38	-	8	30	-	-
	자영업자	2	-	-	2	-	-
	무급가족	-	-	-	-	-	-
	상용근로자	36	-	8	28	-	-
	임시 및 일용	-	-	-	-	-	-
	기타종사자	-	-	-	-	-	-

6. Number of Workers by Industrial Divisions, Status of Workers & Provinces

Unit : Person

동인천동 Dongincheon -dong	북성동 Bukseong- dong	송월동 Songwol- dong	영종동 Yeongjong- dong	용유동 Yongyu- dong	운서동 unseo-dong	산업분류 Industrial classification
-	-	-	-	-	-	Family Workers
-	-	-	-	2	-	Reg. Employees
-	-	-	-	-	-	Temp. Employees
-	-	-	-	-	-	Unpaid. Employees
-	-	-	-	-	-	19 코크스, 연탄 및 석유정제품제조업
-	-	-	-	-	-	Individual Prop.
-	-	-	-	-	-	Family Workers
-	-	-	-	-	-	Reg. Employees
-	-	-	-	-	-	Temp. Employees
-	-	-	-	-	-	Unpaid. Employees
1	-	-	-	-	-	20 화학물질 및 화학제품제조업; 의약품제외
-	-	-	-	-	-	Individual Prop.
-	-	-	-	-	-	Family Workers
1	-	-	-	-	-	Reg. Employees
-	-	-	-	-	-	Temp. Employees
-	-	-	-	-	-	Unpaid. Employees
-	-	-	-	-	-	21 의약품제조업
-	-	-	-	-	-	Individual Prop.
-	-	-	-	-	-	Family Workers
-	-	-	-	-	-	Reg. Employees
-	-	-	-	-	-	Temp. Employees
-	-	-	-	-	-	Unpaid. Employees
2	-	-	-	-	-	22 고무제품 및 플라스틱제품제조업
1	-	-	-	-	-	Individual Prop.
1	-	-	-	-	-	Family Workers
-	-	-	-	-	-	Reg. Employees
-	-	-	-	-	-	Temp. Employees
-	-	-	-	-	-	Unpaid. Employees
-	-	-	2	-	102	23 비금속광물제품제조업
-	-	-	1	-	-	Individual Prop.
-	-	-	1	-	-	Family Workers
-	-	-	-	-	99	Reg. Employees
-	-	-	-	-	3	Temp. Employees
-	-	-	-	-	-	Unpaid. Employees
-	-	-	-	-	-	24 1차 금속제조업
-	-	-	-	-	-	Individual Prop.
-	-	-	-	-	-	Family Workers
-	-	-	-	-	-	Reg. Employees
-	-	-	-	-	-	Temp. Employees
-	-	-	-	-	-	Unpaid. Employees

6. 산업중분류, 종사상지위 및 읍면동별 종사자수

단위 : 명

	산업분류 Industrial classification	중구 Jung-gu	연안동 Yeonan-dong	신포동 Sinpo-dong	신흥동 Sinheung-dong	도원동 Dowon-dong	율목동 Yulmok-dong
25	금속가공제품제조업; 기계 및 구조제외	118	40	11	36	19	7
	자영업자	54	4	5	19	17	5
	무급가족	6	1	1	1	1	2
	상용근로자	54	35	4	13	1	-
	임시 및 일용	4	-	1	3	-	-
	기타종사자	-	-	-	-	-	-
26	전자부품, 컴퓨터, 영상, 음향 및 통신장비 제조업	30	18	-	1	2	-
	자영업자	4	-	-	1	1	-
	무급가족	1	-	-	-	1	-
	상용근로자	25	18	-	-	-	-
	임시 및 일용	-	-	-	-	-	-
	기타종사자	-	-	-	-	-	-
27	의료, 정밀, 광학기기 및 시계 제조업	8	-	-	-	-	-
	자영업자	2	-	-	-	-	-
	무급가족	1	-	-	-	-	-
	상용근로자	4	-	-	-	-	-
	임시 및 일용	1	-	-	-	-	-
	기타종사자	-	-	-	-	-	-
28	전기장비제조업	14	-	-	2	2	1
	자영업자	7	-	-	2	2	1
	무급가족	-	-	-	-	-	-
	상용근로자	7	-	-	-	-	-
	임시 및 일용	-	-	-	-	-	-
	기타종사자	-	-	-	-	-	-
29	기타기계 및 장비제조업	155	117	2	15	12	3
	자영업자	15	3	1	5	2	2
	무급가족	2	-	-	-	-	1
	상용근로자	130	114	1	10	2	-
	임시 및 일용	8	-	-	-	8	-
	기타종사자	-	-	-	-	-	-
30	자동차 및 트레일러 제조업	54	4	-	41	-	-
	자영업자	3	-	-	2	-	-
	무급가족	-	-	-	-	-	-
	상용근로자	44	4	-	39	-	-
	임시 및 일용	7	-	-	-	-	-
	기타종사자	-	-	-	-	-	-
31	기타운송장비제조업	29	9	9	-	-	1
	자영업자	4	1	1	-	-	1
	무급가족	1	-	1	-	-	-
	상용근로자	24	8	7	-	-	-

6. Number of Workers by Industrial Divisions, Status of Workers & Provinces

Unit : Person

동인천동 Dongincheon -dong	북성동 Bukseong- dong	송월동 Songwol- dong	영종동 Yeongjong- dong	용유동 Yongyu- dong	운서동 unseo-dong	산업분류 Industrial classification
1	2	1	-	1	-	25 금속가공제품제조업; 기계 및 가구 제외 Individual Prop.
1	1	1	-	1	-	Family Workers
-	-	-	-	-	-	Reg. Employees
-	1	-	-	-	-	Temp. Employees
-	-	-	-	-	-	Unpaid. Employees
5	-	3	1	-	-	26 전자부품, 컴퓨터, 영상, 음향 및 통신장비 제조업 Individual Prop.
-	-	1	1	-	-	Family Workers
-	-	-	-	-	-	Reg. Employees
5	-	2	-	-	-	Temp. Employees
-	-	-	-	-	-	Unpaid. Employees
-	-	-	-	-	-	27 의료, 정밀, 광학기기 및 시계 제조업 Individual Prop.
8	-	-	-	-	-	Family Workers
2	-	-	-	-	-	Reg. Employees
1	-	-	-	-	-	Temp. Employees
4	-	-	-	-	-	Unpaid. Employees
1	-	-	-	-	-	28 전기장비제조업 Individual Prop.
-	-	-	1	-	-	Family Workers
8	-	-	-	-	-	Reg. Employees
2	-	-	-	-	-	Temp. Employees
-	-	-	-	-	-	Unpaid. Employees
6	-	-	1	-	-	29 기타기계 및 장비제조업 Individual Prop.
-	-	-	-	-	-	Family Workers
-	-	-	-	-	-	Reg. Employees
-	-	-	-	-	-	Temp. Employees
-	-	-	-	-	-	Unpaid. Employees
-	4	2	-	-	-	30 자동차 및 트레일러 제조업 Individual Prop.
-	1	1	-	-	-	Family Workers
-	-	1	-	-	-	Reg. Employees
-	3	-	-	-	-	Temp. Employees
-	-	-	-	-	-	Unpaid. Employees
9	-	-	-	-	-	31 기타운송장비제조업 Individual Prop.
1	-	-	-	-	-	Family Workers
-	-	-	-	-	-	Reg. Employees
1	-	-	-	-	-	Temp. Employees
7	-	-	-	-	-	Unpaid. Employees
-	-	-	-	-	-	32 기타운송장비제조업 Individual Prop.
-	10	-	-	-	-	Family Workers
-	1	-	-	-	-	Reg. Employees
-	-	-	-	-	-	Temp. Employees
-	9	-	-	-	-	Unpaid. Employees

6. 산업중분류, 종사상지위 및 읍면동별 종사자수

단위 : 명

산업분류 Industrial classification						중구 Jung-gu	연안동 Yeonan-dong	신포동 Sinpo-dong	신흥동 Sinheung-dong	도원동 Dowon-dong	율목동 Yulmok-dong
32	가	구	제	조	업		-	-	-	-	-
							-	-	-	-	-
							14	8	-	2	-
							4	-	-	2	-
							1	-	-	-	1
							9	8	-	-	-
33	기	타	제	품	제	조	업				
D	전	기	, 가	스	, 증	기	및 수	도	사	업	(35 ~ 36)
35	전	기	, 가	스	, 증	기	및 공	기	조	절	공
36	수	도	사	업	업	업	업	업	업	업	업
E	하	수	· 폐	기	물	처	리, 원	료	재	생	및

6. Number of Workers by Industrial Divisions, Status of Workers & Provinces

Unit : Person

동인천동 Dongincheon -dong	북성동 Bukseong- dong	송월동 Songwol- dong	영종동 Yeongjong- dong	용유동 Yongyu- dong	운서동 unseo-dong	산업분류 Industrial classification							
-	-	-	-	-	-	-	Temp. Employees						
-	-	-	-	-	-	-	Unpaid. Employees						
-	-	-	2	-	-	32	가	구	제	조	업		
-	-	-	1	-	-	-	Individual Prop.						
-	-	-	-	-	-	-	Family Workers						
-	-	-	1	-	-	-	Reg. Employees						
-	-	-	-	-	-	-	Temp. Employees						
-	-	-	-	-	-	-	Unpaid. Employees						
12	-	11	5	1	6	33	기	타	제	품	제	조	업
9	-	2	3	1	1	-	Individual Prop.						
2	-	1	-	-	-	-	Family Workers						
1	-	-	2	-	5	-	Reg. Employees						
-	-	8	-	-	-	-	Temp. Employees						
-	-	-	-	-	-	-	Unpaid. Employees						
-	-	-	25	-	70	D	전 기 , 가 스 , 증 기 및 수 도 사 업 (35 ~ 36)						
-	-	-	-	-	-	-	Individual Prop.						
-	-	-	-	-	-	-	Family Workers						
-	-	-	25	-	70	-	Reg. Employees						
-	-	-	-	-	-	-	Temp. Employees						
-	-	-	-	-	-	-	Unpaid. Employees						
-	-	-	25	-	70	35	전 기 , 가 스 , 증 기 및 공 기 조 절 공 급 업						
-	-	-	-	-	-	-	Individual Prop.						
-	-	-	-	-	-	-	Family Workers						
-	-	-	25	-	70	-	Reg. Employees						
-	-	-	-	-	-	-	Temp. Employees						
-	-	-	-	-	-	-	Unpaid. Employees						
-	-	-	-	-	-	36	수	도	사	업			
-	-	-	-	-	-	-	Individual Prop.						
-	-	-	-	-	-	-	Family Workers						
-	-	-	-	-	-	-	Reg. Employees						
-	-	-	-	-	-	-	Temp. Employees						
-	-	-	-	-	-	-	Unpaid. Employees						
-	-	3	23	-	52	E	하수 · 폐기물 처리, 원료재생 및 환경복원업 (37 ~ 39)						
-	-	2	-	-	-	-	Individual Prop.						
-	-	-	-	-	-	-	Family Workers						
-	-	1	21	-	52	-	Reg. Employees						
-	-	-	2	-	-	-	Temp. Employees						
-	-	-	-	-	-	-	Unpaid. Employees						

6. 산업중분류, 종사상지위 및 읍면동별 종사자수

단위 : 명

산업분류 Industrial classification		중구 Jung-gu	연안동 Yeonan-dong	신포동 Sinpo-dong	신흥동 Sinheung-dong	도원동 Dowon-dong	율목동 Yulmok-dong
37	하수, 폐수 및 분뇨처리업	59	-	-	33	-	-
	자영업자	2	-	-	-	-	-
	무급가족	-	-	-	-	-	-
	상용근로자	51	-	-	29	-	-
	임시 및 일용	6	-	-	4	-	-
	기타종사자	-	-	-	-	-	-
38	폐기물 수집운반, 처리 및 원료재생업	293	47	8	173	-	13
	자영업자	5	2	-	3	-	-
	무급가족	1	-	-	1	-	-
	상용근로자	282	40	8	169	-	13
	임시 및 일용	5	5	-	-	-	-
	기타종사자	-	-	-	-	-	-
39	환경정화 및 복원업	30	27	-	3	-	-
	자영업자	1	-	-	1	-	-
	무급가족	-	-	-	-	-	-
	상용근로자	29	27	-	2	-	-
	임시 및 일용	-	-	-	-	-	-
	기타종사자	-	-	-	-	-	-
F	건설업 (41 ~ 42)	1 132	101	94	192	20	10
	자영업자	122	12	13	17	9	3
	무급가족	18	-	2	2	1	1
	상용근로자	851	78	75	137	10	5
	임시 및 일용	132	11	3	36	-	1
	기타종사자	9	-	1	-	-	-
41	종합건설업	310	33	17	11	-	-
	자영업자	9	-	-	-	-	-
	무급가족	1	-	-	-	-	-
	상용근로자	212	22	16	11	-	-
	임시 및 일용	88	11	1	-	-	-
	기타종사자	-	-	-	-	-	-
42	전문직별공사업	822	68	77	181	20	10
	자영업자	113	12	13	17	9	3
	무급가족	17	-	2	2	1	1
	상용근로자	639	56	59	126	10	5
	임시 및 일용	44	-	2	36	-	1
	기타종사자	9	-	1	-	-	-
G	도매 및 소매업 (45~47)	10 267	2 918	1 756	1 631	128	64
	자영업자	2 833	823	468	345	58	37

6. Number of Workers by Industrial Divisions, Status of Workers & Provinces

Unit : Person

동인천동 Dongincheon -dong	북성동 Bukseong- dong	송월동 Songwol- dong	영종동 Yeongjong- dong	용유동 Yongyu- dong	운서동 unseo-dong	산업분류 Industrial classification
-	-	3	23	-	-	37 하수, 폐수 및 분뇨 처리업
-	-	2	-	-	-	Individual Prop.
-	-	-	-	-	-	Family Workers
-	-	1	21	-	-	Reg. Employees
-	-	-	2	-	-	Temp. Employees
-	-	-	-	-	-	Unpaid. Employees
-	-	-	-	-	52	38 폐기물 수집운반, 처리 및 원료재생업
-	-	-	-	-	-	Individual Prop.
-	-	-	-	-	-	Family Workers
-	-	-	-	-	52	Reg. Employees
-	-	-	-	-	-	Temp. Employees
-	-	-	-	-	-	Unpaid. Employees
-	-	-	-	-	-	39 환경정화 및 복원업
-	-	-	-	-	-	Individual Prop.
-	-	-	-	-	-	Family Workers
-	-	-	-	-	-	Reg. Employees
-	-	-	-	-	-	Temp. Employees
-	-	-	-	-	-	Unpaid. Employees
58	77	6	141	44	389	F 건설업 (41 ~ 42)
17	6	6	25	8	6	Individual Prop.
1	-	-	7	2	2	Family Workers
37	70	-	97	31	311	Reg. Employees
3	-	-	5	3	70	Temp. Employees
-	1	-	7	-	-	Unpaid. Employees
10	10	-	47	18	164	41 종합건설업
2	-	-	5	1	1	Individual Prop.
-	-	-	1	-	-	Family Workers
8	10	-	36	16	93	Reg. Employees
-	-	-	5	1	70	Temp. Employees
-	-	-	-	-	-	Unpaid. Employees
48	67	6	94	26	225	42 전문직별공사업
15	6	6	20	7	5	Individual Prop.
1	-	-	6	2	2	Family Workers
29	60	-	61	15	218	Reg. Employees
3	-	-	-	2	-	Temp. Employees
-	1	-	7	-	-	Unpaid. Employees
1 169	298	68	655	292	1 288	G 도매 및 소매업 (45~47)
557	94	40	155	119	137	Individual Prop.

6. 산업중분류, 종사상지위 및 읍면동별 종사자수

단위 : 명

산업분류 Industrial classification		중구 Jung-gu	연안동 Yeonan-dong	신포동 Sinpo-dong	신흥동 Sinheung-dong	도원동 Dowon-dong	율목동 Yulmok-dong
45	무급가족	703	155	118	61	23	12
	상용근로자	5 776	1 741	945	1 118	34	12
	임시 및 일용	694	199	81	72	8	3
	기타종사자	261	-	144	35	5	-
	자 동 차 및 부 품 판 매 업	431	78	27	299	1	3
	자영업자	66	10	4	37	1	2
	무급가족	6	1	-	2	-	-
46	상용근로자	324	55	23	238	-	1
	임시 및 일용	18	12	-	5	-	-
	기타종사자	17	-	-	17	-	-
	도 매 및 상 품 증 개 업	4 166	2 042	592	835	51	11
	자영업자	796	426	88	135	15	4
	무급가족	139	57	14	16	5	-
	상용근로자	3 042	1 430	464	673	26	7
47	임시 및 일용	183	129	26	10	-	-
	기타종사자	6	-	-	1	5	-
	소 매 업 ; 자 동 차 제 외	5 670	798	1 137	497	76	50
	자영업자	1 971	387	376	173	42	31
	무급가족	558	97	104	43	18	12
	상용근로자	2 410	256	458	207	8	4
	임시 및 일용	493	58	55	57	8	3
H	기타종사자	238	-	144	17	-	-
	운 수 업 (49~52)	25 790	3 833	2 129	4 775	79	61
	자영업자	1 272	183	95	262	69	36
	무급가족	40	13	7	7	-	-
	상용근로자	22 379	3 431	1 292	4 016	-	12
	임시 및 일용	1 236	105	494	93	10	1
	기타종사자	863	101	241	397	-	12
49	육 상 운 송 및 파 이 프 라 인 운 송 업	5 432	690	251	2 154	79	36
	자영업자	815	90	37	144	69	36
	무급가족	7	2	1	1	-	-
	상용근로자	3 997	583	80	1 683	-	-
	임시 및 일용	106	1	3	20	10	-
	기타종사자	507	14	130	306	-	-
	수 상 운 송 업	885	472	81	290	-	-
50	자영업자	92	60	-	31	-	-
	무급가족	9	8	-	1	-	-
	상용근로자	768	389	81	258	-	-
	임시 및 일용	16	15	-	-	-	-

6. Number of Workers by Industrial Divisions, Status of Workers & Provinces

Unit : Person

동인천동 Dongincheon -dong	북성동 Bukseong- dong	송월동 Songwol- dong	영종동 Yeongjong- dong	용유동 Yongyu- dong	운서동 unseo-dong	산업분류 Industrial classification
134	47	25	44	48	36	Family Workers
360	149	2	411	109	895	Reg. Employees
61	8	1	34	9	218	Temp. Employees
57	-	-	11	7	2	Unpaid. Employees
2	6	-	10	2	345	자 동 차 및 부 품 판 매 업
-	2	-	7	2	1	Individual Prop.
-	1	-	2	-	-	Family Workers
2	3	-	1	-	1	Reg. Employees
-	-	-	-	-	1	Temp. Employees
-	-	-	-	-	-	Unpaid. Employees
134	148	14	120	97	12246	도 매 및 상 품 종 개 업
42	11	8	40	16	11	Individual Prop.
14	8	6	9	7	3	Family Workers
75	128	-	60	74	105	Reg. Employees
3	1	-	11	-	3	Temp. Employees
-	-	-	-	-	-	Unpaid. Employees
1 033	144	54	525	193	1 16347	소 매 업 ; 자 동 차 제 외
515	81	32	108	101	125	Individual Prop.
120	38	19	33	41	33	Family Workers
283	18	2	350	35	789	Reg. Employees
58	7	1	23	9	214	Temp. Employees
57	-	-	11	7	2	Unpaid. Employees
80	436	65	256	47	14 029H	운 수 업 (49~52)
44	51	61	123	35	313	Individual Prop.
-	5	-	-	-	8	Family Workers
31	377	-	130	5	13 085	Reg. Employees
2	3	4	3	7	514	Temp. Employees
3	-	-	-	-	109	Unpaid. Employees
55	83	65	181	29	1 80949	육 상 운 송 및 파 이 프 라 인 운 송 업
36	37	61	120	29	156	Individual Prop.
-	-	-	-	-	3	Family Workers
19	46	-	61	-	1 525	Reg. Employees
-	-	4	-	-	68	Temp. Employees
-	-	-	-	-	57	Unpaid. Employees
1	28	-	-	2	1150	수 상 운 송 업
1	-	-	-	-	-	Individual Prop.
-	-	-	-	-	-	Family Workers
-	28	-	-	2	10	Reg. Employees
-	-	-	-	-	1	Temp. Employees

6. 산업중분류, 종사상지위 및 읍면동별 종사자수

단위 : 명

산업분류 Industrial classification						중구 Jung-gu	연안동 Yeonan-dong	신포동 Sinpo-dong	신흥동 Sinheung-dong	도원동 Dowon-dong	율목동 Yulmok-dong
51	항 공 운 송 업	기타종사자				-	-	-	-	-	-
		자영업자				1 666	-	-	-	-	-
		무급가족				-	-	-	-	-	-
		상용근로자				1 665	-	-	-	-	-
		임시 및 일용				1	-	-	-	-	-
		기타종사자				-	-	-	-	-	-
52	창 고 및 운 송 관 련 서 비 스 업	기타종사자				17 807	2 671	1 797	2 331	-	25
		자영업자				365	33	58	87	-	-
		무급가족				24	3	6	5	-	-
		상용근로자				15 949	2 459	1 131	2 075	-	12
		임시 및 일용				1 113	89	491	73	-	1
		기타종사자				356	87	111	91	-	12
I	숙 박 및 음 식 점 업 (55 ~ 56)	기타종사자				9 056	714	1 351	606	63	64
		자영업자				2 485	317	426	214	32	29
		무급가족				1 060	89	169	67	12	10
		상용근로자				3 853	217	532	147	18	18
		임시 및 일용				1 598	88	219	175	1	6
		기타종사자				60	3	5	3	-	1
55	숙 박 업	기타종사자				1 793	68	209	14	-	4
		자영업자				306	26	20	9	-	2
		무급가족				148	14	12	3	-	1
		상용근로자				1 255	22	173	-	-	-
		임시 및 일용				80	6	4	2	-	1
		기타종사자				4	-	-	-	-	-
56	음 식 점 및 주 점 업	기타종사자				7 263	646	1 142	592	63	60
		자영업자				2 179	291	406	205	32	27
		무급가족				912	75	157	64	12	9
		상용근로자				2 598	195	359	147	18	18
		임시 및 일용				1 518	82	215	173	1	5
		기타종사자				56	3	5	3	-	1
J	출 판, 영 상, 방 송 통 신 및 경 보 서 비 스 업 (58 ~ 63)	기타종사자				966	20	185	12	14	4
		자영업자				20	-	2	4	4	3
		무급가족				1	-	-	-	1	-
		상용근로자				854	20	177	5	9	1
		임시 및 일용				91	-	6	3	-	-
		기타종사자				-	-	-	-	-	-
58	출 판 업	기타종사자				136	-	101	2	5	1

6. Number of Workers by Industrial Divisions, Status of Workers & Provinces

Unit : Person

동인천동 Dongincheon -dong	북성동 Bukseong- dong	송월동 Songwol- dong	영종동 Yeongjong- dong	용유동 Yongyu- dong	운서동 unseo-dong	산업분류 Industrial classification
-	-	-	-	-	-	Unpaid. Employees
-	-	-	-	-	1 666	51 항 공 운 송 업
-	-	-	-	-	-	Individual Prop.
-	-	-	-	-	-	Family Workers
-	-	-	-	-	1 665	Reg. Employees
-	-	-	-	-	1	Temp. Employees
-	-	-	-	-	-	Unpaid. Employees
24	325	-	75	16	10 543	52 창 고 및 운 송 관 련 서 비 스 업
7	14	-	3	6	157	Individual Prop.
-	5	-	-	-	5	Family Workers
12	303	-	69	3	9 885	Reg. Employees
2	3	-	3	7	444	Temp. Employees
3	-	-	-	-	52	Unpaid. Employees
884	732	50	536	1 312	2 744	1 숙 박 및 음 식 점 업 (55 ~ 56)
311	216	25	184	475	256	Individual Prop.
132	113	13	82	263	110	Family Workers
214	314	10	129	474	1 780	Reg. Employees
222	86	2	134	87	578	Temp. Employees
5	3	-	7	13	20	Unpaid. Employees
73	82	-	13	479	851	55 숙 박 업
40	17	-	3	164	25	Individual Prop.
18	8	-	-	85	7	Family Workers
13	51	-	6	212	778	Reg. Employees
1	6	-	4	15	41	Temp. Employees
1	-	-	-	3	-	Unpaid. Employees
811	650	50	523	833	1 893	56 음 식 점 및 주 점 업
271	199	25	181	311	231	Individual Prop.
114	105	13	82	178	103	Family Workers
201	263	10	123	262	1 002	Reg. Employees
221	80	2	130	72	537	Temp. Employees
4	3	-	7	10	20	Unpaid. Employees
38	-	-	14	7	672	J 출 판, 영 상, 방 송 통 신 및 정 보 서 비 스 업 (58 ~ 63)
4	-	-	2	-	1	Individual Prop.
-	-	-	-	-	-	Family Workers
9	-	-	12	6	615	Reg. Employees
25	-	-	-	1	56	Temp. Employees
-	-	-	-	-	-	Unpaid. Employees
7	-	-	1	-	19	58 출 판 업

6. 산업중분류, 종사상지위 및 읍면동별 종사자수

단위 : 명

산업분류 Industrial classification		중구 Jung-gu	연안동 Yeonan-dong	신포동 Sinpo-dong	신흥동 Sinheung-dong	도원동 Dowon-dong	율목동 Yulmok-dong
59	영상·오디오 기록물 제작 및 배급업						
	자영업자	7	-	-	1	2	1
	무급가족	-	-	-	-	-	-
	상용근로자	118	-	97	-	3	-
	임시 및 일용	11	-	4	1	-	-
60	방 송						
	자영업자	43	-	-	1	1	1
	무급가족	6	-	-	1	1	1
	상용근로자	-	-	-	-	-	-
	임시 및 일용	5	-	-	-	-	-
61	통 신						
	자영업자	32	-	-	-	-	-
	무급가족	-	-	-	-	-	-
	상용근로자	22	-	10	-	4	-
	임시 및 일용	-	-	-	-	-	-
62	컴퓨터 프로그래밍, 시스템 통합 및 관리업						
	자영업자	-	-	-	-	-	-
	무급가족	-	-	-	-	-	-
	상용근로자	512	16	67	-	-	-
	임시 및 일용	44	-	-	-	-	-
63	정 보 서 비 스						
	자영업자	-	-	-	-	-	-
	무급가족	-	-	-	-	-	-
	상용근로자	142	4	-	1	-	-
	임시 및 일용	-	-	-	-	-	-
K	금 융 및 보 험 업 (64 ~ 66)						
	자영업자	66	-	7	8	4	2
	무급가족	6	-	2	2	1	1
	상용근로자	1	-	-	-	1	-
	임시 및 일용	55	-	3	4	2	1
	기타종사자	4	-	2	2	-	-
	자영업자	-	-	-	-	-	-
	무급가족	-	-	-	-	-	-
	상용근로자	945	130	139	189	4	10
	임시 및 일용	23	7	9	3	-	-
	기타종사자	3	-	2	-	-	-
	자영업자	997	137	161	201	4	10
	무급가족	23	7	9	3	-	-
	상용근로자	3	-	2	-	-	-
	임시 및 일용	945	130	139	189	4	10

6. Number of Workers by Industrial Divisions, Status of Workers & Provinces

Unit : Person

동인천동 Dongincheon -dong	북성동 Bukseong- dong	송월동 Songwol- dong	영종동 Yeongjong- dong	용유동 Yongyu- dong	운서동 unseo-dong	산업분류 Industrial classification
1	-	-	1	-	1	Individual Prop.
-	-	-	-	-	-	Family Workers
-	-	-	-	-	18	Reg. Employees
6	-	-	-	-	-	Temp. Employees
-	-	-	-	-	-	Unpaid. Employees
23	-	-	-	-	17	59 영상·오디오 기록물 제작 및 배급업
3	-	-	-	-	-	Individual Prop.
-	-	-	-	-	-	Family Workers
1	-	-	-	-	4	Reg. Employees
19	-	-	-	-	13	Temp. Employees
-	-	-	-	-	-	Unpaid. Employees
3	-	-	6	-	-	60 방송업
-	-	-	1	-	-	Individual Prop.
-	-	-	-	-	-	Family Workers
3	-	-	5	-	-	Reg. Employees
-	-	-	-	-	-	Temp. Employees
-	-	-	-	-	-	Unpaid. Employees
-	-	-	7	7	459	61 통신업
-	-	-	-	-	-	Individual Prop.
-	-	-	-	-	-	Family Workers
-	-	-	7	6	416	Reg. Employees
-	-	-	-	1	43	Temp. Employees
-	-	-	-	-	-	Unpaid. Employees
5	-	-	-	-	132	62 컴퓨터 프로그래밍, 시스템 통합 및 관리업
-	-	-	-	-	-	Individual Prop.
-	-	-	-	-	-	Family Workers
5	-	-	-	-	132	Reg. Employees
-	-	-	-	-	-	Temp. Employees
-	-	-	-	-	-	Unpaid. Employees
-	-	-	-	-	45	63 정보서비스업
-	-	-	-	-	-	Individual Prop.
-	-	-	-	-	-	Family Workers
-	-	-	-	-	45	Reg. Employees
-	-	-	-	-	-	Temp. Employees
-	-	-	-	-	-	Unpaid. Employees
82	15	6	64	21	296	K 금융 및 보험업 (64 ~ 66)
3	-	-	-	1	-	Individual Prop.
1	-	-	-	-	-	Family Workers
72	15	6	64	20	296	Reg. Employees

6. 산업중분류, 종사상지위 및 읍면동별 종사자수

단위 : 명

산업분류 Industrial classification						중구 Jung-gu	연안동 Yeonan-dong	신포동 Sinpo-dong	신흥동 Sinheung-dong	도원동 Dowon-dong	율목동 Yulmok-dong									
64	금	임시 및 일용				14	-	5	6	-	-									
		기타종사자				12	-	6	3	-	-									
		용				773	53	130	135	4	10									
		자영업자				9	1	2	3	-	-									
		무급가족				3	-	2	-	-	-									
		상용근로자				735	52	115	123	4	10									
65	보	험	및 연 금 업			178	68	2	66	-	-									
			자영업자			-	-	-	-	-	-									
			무급가족			-	-	-	-	-	-									
			상용근로자			178	68	2	66	-	-									
			임시 및 일용			-	-	-	-	-	-									
			기타종사자			-	-	-	-	-	-									
66	금	용	및	보	험	관	련	서	비	스	업									
												합계			46	16	29	-	-	-
												자영업자			14	6	7	-	-	-
												무급가족			-	-	-	-	-	-
												상용근로자			32	10	22	-	-	-
												임시 및 일용			-	-	-	-	-	-
L	부	동	산	업	(68 ~ 69)															
					합계			1 958	136	229	391	25	9							
					자영업자			223	12	20	17	9	7							
					무급가족			24	4	2	2	3	-							
					상용근로자			1 583	103	206	366	13	1							
					임시 및 일용			40	17	1	-	-	-							
68	부	동	산	업	합계															
					자영업자			88	-	-	6	-	1							
					무급가족			1 555	126	218	377	15	7							
					상용근로자			193	7	15	16	6	7							
					임시 및 일용			19	3	2	2	2	-							
					기타종사자			1 231	99	200	359	7	-							
69	임	대	업	;	부	동	산	제	외	합계										
										자영업자			38	17	1	-	-	-		
										무급가족			74	-	-	-	-	-		
										상용근로자			403	10	11	14	10	2		
										임시 및 일용			30	5	5	1	3	-		
										기타종사자			5	1	-	-	1	-		
69	임	대	업	;	부	동	산	제	외	합계										
										자영업자			352	4	6	7	6	1		
										무급가족			2	-	-	-	-	-		
										상용근로자			14	-	-	6	-	1		
										임시 및 일용			-	-	-	-	-	-		
										기타종사자			-	-	-	-	-	-		

6. Number of Workers by Industrial Divisions, Status of Workers & Provinces

Unit : Person

동인천동 Dongincheon -dong	북성동 Bukseong- dong	송월동 Songwol- dong	영종동 Yeongjong- dong	용유동 Yongyu- dong	운서동 unseo-dong	산업분류 Industrial classification				
3	-	-	-	-	-	-	Temp. Employees			
3	-	-	-	-	-	-	Unpaid. Employees			
82	15	6	64	20	254	64	금	용	업	
3	-	-	-	-	-	-	Individual Prop.			
1	-	-	-	-	-	-	Family Workers			
72	15	6	64	20	254		Reg. Employees			
3	-	-	-	-	-	-	Temp. Employees			
3	-	-	-	-	-	-	Unpaid. Employees			
-	-	-	-	-	-	42	65	보	험	및 연금업
-	-	-	-	-	-	-	Individual Prop.			
-	-	-	-	-	-	-	Family Workers			
-	-	-	-	-	-	42	Reg. Employees			
-	-	-	-	-	-	-	Temp. Employees			
-	-	-	-	-	-	-	Unpaid. Employees			
-	-	-	-	1	-	66	금	용	및	보험관련서비스업
-	-	-	-	1	-	-	Individual Prop.			
-	-	-	-	-	-	-	Family Workers			
-	-	-	-	-	-	-	Reg. Employees			
-	-	-	-	-	-	-	Temp. Employees			
-	-	-	-	-	-	-	Unpaid. Employees			
50	13	21	268	20	796	L	부동산업 및 임대업 (68 ~ 69)			
13	5	8	73	13	46		Individual Prop.			
3	-	1	4	2	3		Family Workers			
28	8	12	131	5	710		Reg. Employees			
6	-	-	8	-	8		Temp. Employees			
-	-	-	52	-	29		Unpaid. Employees			
43	11	21	247	12	478	68	부	동	산	업
9	4	8	67	10	44		Individual Prop.			
2	-	1	4	1	2		Family Workers			
27	7	12	124	1	395		Reg. Employees			
5	-	-	7	-	8		Temp. Employees			
-	-	-	45	-	29		Unpaid. Employees			
7	2	-	21	8	318	69	임	대	업 ; 부	동 산 제 외
4	1	-	6	3	2		Individual Prop.			
1	-	-	-	1	1		Family Workers			
1	1	-	7	4	315		Reg. Employees			
1	-	-	1	-	-		Temp. Employees			
-	-	-	7	-	-		Unpaid. Employees			

6. 산업중분류, 종사상지위 및 읍면동별 종사자수

단위 : 명

산업분류 Industrial classification		중구 Jung-gu	연안동 Yeonan-dong	신포동 Sinpo-dong	신흥동 Sinheung-dong	도원동 Dowon-dong	율목동 Yulmok-dong
M	전문, 과학 및 기술 서비스업 (70 ~ 73)	933	69	243	238	25	5
	자영업자	90	8	25	10	2	3
	무급가족	11	1	3	-	-	-
	상용근로자	768	56	192	227	23	2
	임시 및 일용	61	4	22	-	-	-
	기타종사자	3	-	1	1	-	-
70	연구개발업	140	-	-	40	-	-
	자영업자	1	-	-	-	-	-
	무급가족	-	-	-	-	-	-
	상용근로자	105	-	-	40	-	-
	임시 및 일용	34	-	-	-	-	-
	기타종사자	-	-	-	-	-	-
71	전문 서비스업	300	37	126	15	7	2
	자영업자	38	5	11	6	-	2
	무급가족	1	-	-	-	-	-
	상용근로자	255	28	115	8	7	-
	임시 및 일용	4	4	-	-	-	-
	기타종사자	2	-	-	1	-	-
72	건축기술, 엔지니어링 및 기타 과학기술 서비스업	412	26	90	180	16	-
	자영업자	12	1	7	1	-	-
	무급가족	1	1	-	-	-	-
	상용근로자	379	24	63	179	16	-
	임시 및 일용	19	-	19	-	-	-
	기타종사자	1	-	1	-	-	-
73	기타 전문, 과학 및 기술 서비스업	81	6	27	3	2	3
	자영업자	39	2	7	3	2	1
	무급가족	9	-	3	-	-	-
	상용근로자	29	4	14	-	-	2
	임시 및 일용	4	-	3	-	-	-
	기타종사자	-	-	-	-	-	-
N	사업시설관리 및 사업지원 서비스업 (74 ~ 75)	7 275	413	557	767	95	5
	자영업자	93	11	18	19	4	1
	무급가족	21	1	7	1	2	1
	상용근로자	6 912	394	465	675	89	3
	임시 및 일용	201	7	67	72	-	-
	기타종사자	48	-	-	-	-	-
74	사업시설관리 및 조경 서비스업	1 195	42	34	153	2	5
	자영업자	13	2	2	3	1	1
	무급가족	2	-	-	-	1	1

6. Number of Workers by Industrial Divisions, Status of Workers & Provinces

Unit : Person

동인천동 Dongincheon -dong	북성동 Bukseong- dong	송월동 Songwol- dong	영종동 Yeongjong- dong	용유동 Yongyu- dong	운서동 unseo-dong	산업분류 Industrial classification
37	5	2	23	96	190	M 전문, 과학 및 기술 서비스업 (70 ~ 73)
19	1	1	10	2	9	Individual Prop.
4	-	-	1	-	2	Family Workers
14	4	1	11	60	178	Reg. Employees
-	-	-	-	34	1	Temp. Employees
-	-	-	1	-	-	Unpaid. Employees
-	-	-	6	94	-	70 연구 개발업
-	-	-	1	-	-	Individual Prop.
-	-	-	-	-	-	Family Workers
-	-	-	5	60	-	Reg. Employees
-	-	-	-	34	-	Temp. Employees
-	-	-	-	-	-	Unpaid. Employees
17	2	-	8	1	85	71 전문 서비스업
4	1	-	3	1	5	Individual Prop.
-	-	-	1	-	-	Family Workers
13	1	-	3	-	80	Reg. Employees
-	-	-	-	-	-	Temp. Employees
-	-	-	1	-	-	Unpaid. Employees
-	-	-	3	-	97	72 건축기술, 엔지니어링 및 기타 과학기술 서비스업
-	-	-	3	-	-	Individual Prop.
-	-	-	-	-	-	Family Workers
-	-	-	-	-	97	Reg. Employees
-	-	-	-	-	-	Temp. Employees
-	-	-	-	-	-	Unpaid. Employees
20	3	2	6	1	8	73 기타 전문, 과학 및 기술 서비스업
15	-	1	3	1	4	Individual Prop.
4	-	-	-	-	2	Family Workers
1	3	1	3	-	1	Reg. Employees
-	-	-	-	-	1	Temp. Employees
-	-	-	-	-	-	Unpaid. Employees
122	144	-	37	3	5 132	N 사업시설관리 및 사업지원 서비스업 (74 ~ 75)
13	9	-	7	1	10	Individual Prop.
5	1	-	2	-	1	Family Workers
70	133	-	14	1	5 068	Reg. Employees
34	1	-	14	1	5	Temp. Employees
-	-	-	-	-	48	Unpaid. Employees
59	30	-	3	-	867	74 사업시설관리 및 조경 서비스업
-	1	-	1	-	2	Individual Prop.
-	-	-	-	-	-	Family Workers

6. 산업중분류, 종사상지위 및 읍면동별 종사자수

단위 : 명

산업분류 Industrial classification		중구 Jung-gu	연안동 Yeonan-dong	신포동 Sinpo-dong	신흥동 Sinheung-dong	도원동 Dowon-dong	율목동 Yulmok-dong
75	상용근로자	1 091	33	32	150	-	3
	임시 및 일용	41	7	-	-	-	-
	기타종사자	48	-	-	-	-	-
	사 업 지 원 서 비 스 업	6 080	371	523	614	93	-
	자영업자	80	9	16	16	3	-
	무급가족	19	1	7	1	1	-
	상용근로자	5 821	361	433	525	89	-
	임시 및 일용	160	-	67	72	-	-
O	기타종사자	-	-	-	-	-	-
	공 공 행 정 , 국 방 및 사 회 보 장 행 정 (84)	5 672	1 252	1 694	75	10	8
	자영업자	-	-	-	-	-	-
	무급가족	-	-	-	-	-	-
	상용근로자	5 409	1 252	1 527	68	8	8
	임시 및 일용	224	-	156	7	2	-
	기타종사자	39	-	11	-	-	-
	84 공 공 행 정 , 국 방 및 사 회 보 장 행 정	5 672	1 252	1 694	75	10	8
84	자영업자	-	-	-	-	-	-
	무급가족	-	-	-	-	-	-
	상용근로자	5 409	1 252	1 527	68	8	8
	임시 및 일용	224	-	156	7	2	-
	기타종사자	39	-	11	-	-	-
P	교 육 서 비 스 업 (85)	3 530	70	497	576	201	158
	자영업자	182	7	20	22	4	7
	무급가족	17	-	3	2	-	-
	상용근로자	2 908	57	407	533	163	126
	임시 및 일용	270	6	8	19	31	20
	기타종사자	153	-	59	-	3	5
	85 교 육 서 비 스 업	3 530	70	497	576	201	158
	자영업자	182	7	20	22	4	7
85	무급가족	17	-	3	2	-	-
	상용근로자	2 908	57	407	533	163	126
	임시 및 일용	270	6	8	19	31	20
	기타종사자	153	-	59	-	3	5
Q	보 건 업 및 사 회 복 지 서 비 스 업 (86-87)	5 044	119	390	2 487	52	334
	자영업자	203	21	18	23	5	5
	무급가족	-	-	-	-	-	-
	상용근로자	4 030	97	209	1 944	21	328

6. Number of Workers by Industrial Divisions, Status of Workers & Provinces

Unit : Person

동인천동 Dongincheon -dong	북성동 Bukseong- dong	송월동 Songwol- dong	영종동 Yeongjong- dong	용유동 Yongyu- dong	운서동 unseo-dong	산업분류 Industrial classification
25	29	-	2	-	817	Reg. Employees
34	-	-	-	-	-	Temp. Employees
-	-	-	-	-	48	Unpaid. Employees
63	114	-	34	3	4 265	75 사 업 지 원 서 비 스 업
13	8	-	6	1	8	Individual Prop.
5	1	-	2	-	1	Family Workers
45	104	-	12	1	4 251	Reg. Employees
-	1	-	14	1	5	Temp. Employees
-	-	-	-	-	-	Unpaid. Employees
76	43	10	292	93	2 119	0 공 공 행 정 , 국 방 및 사 회 보 장 행 정 (84)
-	-	-	-	-	-	Individual Prop.
-	-	-	-	-	-	Family Workers
70	39	10	265	86	2 076	Reg. Employees
5	4	-	27	6	17	Temp. Employees
1	-	-	-	1	26	Unpaid. Employees
76	43	10	292	93	2 119	84 공 공 행 정 , 국 방 및 사 회 보 장 행 정
-	-	-	-	-	-	Individual Prop.
-	-	-	-	-	-	Family Workers
70	39	10	265	86	2 076	Reg. Employees
5	4	-	27	6	17	Temp. Employees
1	-	-	-	1	26	Unpaid. Employees
398	113	94	369	103	951	P 교 육 서 비 스 업 (85)
28	2	6	28	2	56	Individual Prop.
5	1	-	3	-	3	Family Workers
304	109	62	288	92	767	Reg. Employees
47	1	2	49	8	79	Temp. Employees
14	-	24	1	1	46	Unpaid. Employees
398	113	94	369	103	951	85 교 육 서 비 스 업
28	2	6	28	2	56	Individual Prop.
5	1	-	3	-	3	Family Workers
304	109	62	288	92	767	Reg. Employees
47	1	2	49	8	79	Temp. Employees
14	-	24	1	1	46	Unpaid. Employees
615	37	74	395	10	531	Q 보 건 업 및 사 회 복 지 서 비 스 업 (86~87)
21	3	7	45	-	55	Individual Prop.
-	-	-	-	-	-	Family Workers
554	34	67	297	10	469	Reg. Employees

6. 산업중분류, 종사상지위 및 읍면동별 종사자수

단위 : 명

산업분류 Industrial classification				중구 Jung-gu	연안동 Yeonan-dong	신포동 Sinpo-dong	신흥동 Sinheung-dong	도원동 Dowon-dong	율목동 Yulmok-dong
86	보	건설업	임시 및 일용	223	—	153	20	1	1
			기타종사자	588	1	10	500	25	—
			건	2 867	35	69	1 817	—	302
			자영업자	89	9	14	8	—	2
			무급가족	—	—	—	—	—	—
			상용근로자	2 725	26	55	1 790	—	299
87	사회복지서비스업		임시 및 일용	52	—	—	19	—	1
			기타종사자	1	—	—	—	—	—
				2 177	84	321	670	52	32
			자영업자	114	12	4	15	5	3
			무급가족	—	—	—	—	—	—
			상용근로자	1 305	71	154	154	21	29
R	예술, 스포츠 및 여가 관련 서비스업 (90~91)		임시 및 일용	171	—	153	1	1	—
			기타종사자	587	1	10	500	25	—
				1 868	92	229	91	112	4
			자영업자	239	41	37	19	2	1
			무급가족	84	17	18	7	—	1
			상용근로자	835	18	42	35	58	2
90	창작, 예술 및 여가 관련 서비스업		임시 및 일용	279	16	132	30	—	—
			기타종사자	431	—	—	—	52	—
				105	—	34	10	—	—
			자영업자	11	—	6	—	—	—
			무급가족	3	—	1	—	—	—
			상용근로자	71	—	23	8	—	—
91	스포츠 및 오락 관련 서비스업		임시 및 일용	20	—	4	2	—	—
			기타종사자	—	—	—	—	—	—
				1 763	92	195	81	112	4
			자영업자	228	41	31	19	2	1
			무급가족	81	17	17	7	—	1
			상용근로자	764	18	19	27	58	2
S	협회 및 단체, 수리 및 기타 개인 서비스업 (94~96)		임시 및 일용	259	16	128	28	—	—
			기타종사자	431	—	—	—	52	—
				3 256	552	453	818	86	51
			자영업자	743	142	99	103	36	21
			무급가족	103	13	14	14	4	6
			상용근로자	1 663	375	277	523	3	7
			임시 및 일용	353	15	9	133	—	—
			기타종사자	394	7	54	45	43	17

6. Number of Workers by Industrial Divisions, Status of Workers & Provinces

Unit : Person

동인천동 Dongincheon -dong	북성동 Bukseong- dong	송월동 Songwol- dong	영종동 Yeongjong- dong	용유동 Yongyu- dong	운서동 unseo-dong	산업분류 Industrial classification			
33	-	-	15	-	-	Temp. Employees			
7	-	-	38	-	7	Unpaid. Employees			
329	19	14	75	4	203	86	보	건	업
18	1	2	14	-	21	Individual Prop.			
-	-	-	-	-	-	Family Workers			
282	18	12	57	4	182	Reg. Employees			
29	-	-	3	-	-	Temp. Employees			
-	-	-	1	-	-	Unpaid. Employees			
286	18	60	320	6	328	87	사	회	복
3	2	5	31	-	34	Individual Prop.			
-	-	-	-	-	-	Family Workers			
272	16	55	240	6	287	Reg. Employees			
4	-	-	12	-	-	Temp. Employees			
7	-	-	37	-	7	Unpaid. Employees			
142	97	10	31	50	1 010	R	예 술 , 스포츠 및 여가 관련 서비스업 (90~91)		
48	26	4	11	21	29	Individual Prop.			
15	9	-	2	6	9	Family Workers			
54	38	6	16	12	554	Reg. Employees			
25	24	-	2	11	39	Temp. Employees			
-	-	-	-	-	379	Unpaid. Employees			
14	15	5	-	-	27	90	창 작 , 예 술 및 여 가 관 련 서 비 스 업		
2	-	1	-	-	2	Individual Prop.			
-	-	-	-	-	2	Family Workers			
12	9	4	-	-	15	Reg. Employees			
-	6	-	-	-	8	Temp. Employees			
-	-	-	-	-	-	Unpaid. Employees			
128	82	5	31	50	983	91	스 포 츠 및 오 락 관 련 서 비 스 업		
46	26	3	11	21	27	Individual Prop.			
15	9	-	2	6	7	Family Workers			
42	29	2	16	12	539	Reg. Employees			
25	18	-	2	11	31	Temp. Employees			
-	-	-	-	-	379	Unpaid. Employees			
521	91	79	241	46	318	S	협회 및 단체, 수리 및 기타 개인 서비스업 (94~96)		
139	18	28	69	11	77	Individual Prop.			
15	3	4	19	-	11	Family Workers			
133	51	33	78	11	172	Reg. Employees			
153	2	-	10	3	28	Temp. Employees			
81	17	14	65	21	30	Unpaid. Employees			

6. 산업중분류, 종사상지위 및 읍면동별 종사자수


단위 : 명

산업분류 Industrial classification		중구 Jung-gu	연안동 Yeonan-dong	신포동 Sinpo-dong	신흥동 Sinheung-dong	도원동 Dowon-dong	율목동 Yulmok-dong
94	협회 및 단체	747	49	263	101	43	21
	자영업자	-	-	-	-	-	-
	무급가족	-	-	-	-	-	-
	상용근로자	372	41	207	54	-	4
	임시 및 일용	9	1	2	2	-	-
	기타종사자	366	7	54	45	43	17
95	수리업	1 374	428	75	506	20	13
	자영업자	355	106	38	62	14	8
	무급가족	40	7	5	5	3	3
	상용근로자	959	302	30	438	3	2
	임시 및 일용	19	13	2	1	-	-
	기타종사자	1	-	-	-	-	-
96	기타개인서비스업	1 135	75	115	211	23	17
	자영업자	388	36	61	41	22	13
	무급가족	63	6	9	9	1	3
	상용근로자	332	32	40	31	-	1
	임시 및 일용	325	1	5	130	-	-
	기타종사자	27	-	-	-	-	-

6. Number of Workers by Industrial Divisions, Status of Workers & Provinces

Unit : Person

동인천동 Dongincheon- dong	북성동 Bukseong- dong	송월동 Songwol- dong	영종동 Yeongjong- dong	용유동 Yongyu- dong	운서동 unseo- dong	산업분류 Industrial classification
91	17	19	80	25	38	94 협회 및 단체
-	-	-	-	-	-	Individual Prop.
-	-	-	-	-	-	Family Workers
21	-	5	15	3	22	Reg. Employees
2	-	-	-	1	1	Temp. Employees
68	17	14	65	21	15	Unpaid. Employees
64	56	13	90	10	99	95 수리업
59	7	10	32	7	12	Individual Prop.
4	1	1	7	-	4	Family Workers
-	48	2	51	3	80	Reg. Employees
-	-	-	-	-	3	Temp. Employees
1	-	-	-	-	-	Unpaid. Employees
366	18	47	71	11	181	96 기타개인서비스업
80	11	18	37	4	65	Individual Prop.
11	2	3	12	-	7	Family Workers
112	3	26	12	5	70	Reg. Employees
151	2	-	10	2	24	Temp. Employees
12	-	-	-	-	15	Unpaid. Employees



산업종분류, 대표자남여 및 읍면동별 사업체수

Number of Establishments by Industrial
Divisions, Sex of Representatives & Provinces



7. 산업중분류, 대표자남여 및 읍면동별 사업체수

단위 : 개

산업분류 Industrial classification				중구 Jung-gu	연안동 Yeonan-dong	신포동 Sinpo-dong	신흥동 Sinheung-dong	도원동 Dowon-dong	율목동 Yulmok-dong
TT	전	산	업	11 734	2 156	1 715	1 798	295	205
		남자		7 483	1 432	1 003	1 282	201	136
		여자		4 251	724	712	516	94	69
A	농업, 임업 및 어업 (01 ~ 03)			2	-	-	-	-	-
		남자		2	-	-	-	-	-
		여자		-	-	-	-	-	-
01	농		업	1	-	-	-	-	-
		남자		1	-	-	-	-	-
		여자		-	-	-	-	-	-
02	임		업	-	-	-	-	-	-
		남자		-	-	-	-	-	-
		여자		-	-	-	-	-	-
03	어		업	1	-	-	-	-	-
		남자		1	-	-	-	-	-
		여자		-	-	-	-	-	-
B	광업 (05 ~ 08)			14	10	-	1	-	-
		남자		12	8	-	1	-	-
		여자		2	2	-	-	-	-
05	석탄, 원유 및 천연가스 광업			-	-	-	-	-	-
		남자		-	-	-	-	-	-
		여자		-	-	-	-	-	-
06	금속 광업			-	-	-	-	-	-
		남자		-	-	-	-	-	-
		여자		-	-	-	-	-	-
07	비금속 광물 광업 ; 연료용 제외			14	10	-	1	-	-
		남자		12	8	-	1	-	-
		여자		2	2	-	-	-	-
08	광업 지원 서비스업			-	-	-	-	-	-
		남자		-	-	-	-	-	-
		여자		-	-	-	-	-	-
C	제조업 (10 ~ 33)			368	49	55	103	30	22
		남자		285	43	34	87	23	16
		여자		83	6	21	16	7	6
10	식료품 제조업			80	10	8	25	4	1

7. Number of Establishments by Industrial Divisions, Sex of Representatives & Provinces

Unit : In each

동인천동 Dongincheon- dong	북성동 Bukseong- dong	송월동 Songwol- dong	영종동 Yeongjong- dong	용유동 Yongyu- dong	운서동 unseo-dong	산업분류 Industrial classification
1 423	524	213	904	769	1 732	TT 전 산 업
789	293	137	551	414	1 245	Male
634	231	76	353	355	487	Female
-	-	-	-	2	-	A 농 업 , 임 업 및 어 업 (01 ~ 03)
-	-	-	-	2	-	Male
-	-	-	-	-	-	Female
-	-	-	-	1	-	01 농 업
-	-	-	-	1	-	Male
-	-	-	-	-	-	Female
-	-	-	-	-	-	02 임 업
-	-	-	-	-	-	Male
-	-	-	-	-	-	Female
-	-	-	-	1	-	03 어 업
-	-	-	-	1	-	Male
-	-	-	-	-	-	Female
-	-	-	-	1	2	B 광 업 (05 ~ 08)
-	-	-	-	1	2	Male
-	-	-	-	-	-	Female
-	-	-	-	-	-	05 석 탄 , 원 유 및 천 연 가 스 광 업
-	-	-	-	-	-	Male
-	-	-	-	-	-	Female
-	-	-	-	-	-	06 금 속 광 업
-	-	-	-	-	-	Male
-	-	-	-	-	-	Female
-	-	-	-	1	2	07 비 금 속 광 물 광 업 ; 연 료 용 제 외
-	-	-	-	1	2	Male
-	-	-	-	-	-	Female
-	-	-	-	-	-	08 광 업 지 원 서 비 스 업
-	-	-	-	-	-	Male
-	-	-	-	-	-	Female
50	15	9	17	3	15	C 제 조 업 (10 ~ 33)
35	13	5	14	2	13	Male
15	2	4	3	1	2	Female
11	5	2	7	-	7	10 식 료 품 제 조 업

7. 산업중분류, 대표자남여 및 읍면동별 사업체수

단위 : 개

산업분류 Industrial classification						중구 Jung-gu	연안동 Yeonan-dong	신포동 Sinpo-dong	신흥동 Sinheung-dong	도원동 Dowon-dong	율목동 Yulmok-dong
11	음료제조업	남자				55	8	6	17	1	-
		여자				25	2	2	8	3	1
						3	3	-	-	-	-
12	담배제조업	남자				3	3	-	-	-	-
		여자				-	-	-	-	-	-
						-	-	-	-	-	-
13	섬유제품제조업; 의복제외	남자				-	-	-	-	-	-
		여자				-	-	-	-	-	-
						17	-	4	6	1	1
14	의복, 의복액세서리 및 모피제품제조업	남자				14	-	2	5	1	1
		여자				3	-	2	1	-	-
						26	-	10	1	-	-
15	가죽, 가방 및 신발제조업	남자				8	-	1	-	-	-
		여자				18	-	9	1	-	-
						2	-	-	-	-	-
16	목재 및 나무제품제조업; 가구제외	남자				2	-	-	-	-	-
		여자				-	-	-	-	-	-
						14	2	-	3	-	3
17	펄프, 종이 및 종이제품제조업	남자				11	2	-	2	-	2
		여자				3	-	-	1	-	1
						2	-	-	1	-	-
18	인쇄 및 기록매체복제업	남자				2	-	-	1	-	-
		여자				-	-	-	-	-	-
						39	-	12	17	2	5
19	코크스, 연탄 및 석유정제품제조업	남자				31	-	9	15	1	4
		여자				8	-	3	2	1	1
						-	-	-	-	-	-
20	화학물질 및 화학제품제조업; 의약품제외	남자				-	-	-	-	-	-
		여자				-	-	-	-	-	-
						7	-	3	3	-	-
21	의료용물질 및 의약품제조업	남자				4	-	2	2	-	-
		여자				3	-	1	1	-	-
						-	-	-	-	-	-
22	고무제품 및 플라스틱제품제조업	남자				-	-	-	-	-	-
		여자				-	-	-	-	-	-
						8	4	-	3	-	-
		남자				8	4	-	3	-	-
		여자				-	-	-	-	-	-

7. Number of Establishments by Industrial Divisions, Sex of Representatives & Provinces

Unit : In each

동인천동 Dongincheon- dong	북성동 Bukseong- dong	송월동 Songwol- dong	영종동 Yeongjong- dong	용유동 Yongyu- dong	운서동 unseo- dong	산업분류 Industrial classification
7	4	1	5	-	6	Male
4	1	1	2	-	1	Female
-	-	-	-	-	-	11 음 료 제 조 업
-	-	-	-	-	-	Male
-	-	-	-	-	-	Female
-	-	-	-	-	-	12 담 배 제 조 업
-	-	-	-	-	-	Male
-	-	-	-	-	-	Female
1	2	-	2	-	-	13 섬 유 제 품 제 조 업 ; 의 복 제 외
1	2	-	2	-	-	Male
-	-	-	-	-	-	Female
14	1	-	-	-	-	14 의 복 , 의 복 액 세 서 리 및 모 피 제 품 제 조 업
6	1	-	-	-	-	Male
8	-	-	-	-	-	Female
2	-	-	-	-	-	15 가 족 , 가 방 및 신 발 제 조 업
2	-	-	-	-	-	Male
-	-	-	-	-	-	Female
-	3	1	1	-	1	16 목 재 및 나 무 제 품 제 조 업 ; 가 구 제 외
-	2	1	1	-	1	Male
-	1	-	-	-	-	Female
1	-	-	-	-	-	17 펄 프 , 종 이 및 종 이 제 품 제 조 업
1	-	-	-	-	-	Male
-	-	-	-	-	-	Female
1	-	1	-	1	-	18 인 쇄 및 기 록 매 체 복 제 업
1	-	1	-	-	-	Male
-	-	-	-	1	-	Female
-	-	-	-	-	-	19 코 크 스 , 연 탄 및 석 유 정 제 품 제 조 업
-	-	-	-	-	-	Male
-	-	-	-	-	-	Female
1	-	-	-	-	-	20 화 학 물 질 및 화 학 제 품 제 조 업 ; 의 약 품 제 외
-	-	-	-	-	-	Male
1	-	-	-	-	-	Female
-	-	-	-	-	-	21 의 료 용 물 질 및 의 약 품 제 조 업
-	-	-	-	-	-	Male
-	-	-	-	-	-	Female
1	-	-	-	-	-	22 고 무 제 품 및 플 라 스 틱 제 품 제 조 업
1	-	-	-	-	-	Male
-	-	-	-	-	-	Female

7. 산업중분류, 대표자남여 및 읍면동별 사업체수

단위 : 개

	산업분류 Industrial classification	중구 Jung-gu	연안동 Yeonan-dong	신포동 Sinpo-dong	신흥동 Sinheung-dong	도원동 Dowon-dong	율목동 Yulmok-dong
23	비금속광물제품제조업	20	9	1	3	-	-
	남자	18	8	-	3	-	-
	여자	2	1	1	-	-	-
24	1차금속제조업	4	-	1	3	-	-
	남자	4	-	1	3	-	-
	여자	-	-	-	-	-	-
25	금속가공제품제조업; 기계 및 가구 제외	57	6	5	20	17	5
	남자	50	5	4	18	16	3
	여자	7	1	1	2	1	2
26	전자부품, 컴퓨터, 영상, 음향 및 통신장비 제조업	6	1	-	1	1	-
	남자	5	-	-	1	1	-
	여자	1	1	-	-	-	-
27	의료, 정밀, 광학기기 및 시계 제조업	2	-	-	-	-	-
	남자	2	-	-	-	-	-
	여자	-	-	-	-	-	-
28	전기장비제조업	10	-	-	2	2	1
	남자	10	-	-	2	2	1
	여자	-	-	-	-	-	-
29	기타기계 및 장비제조업	20	6	1	7	2	2
	남자	17	6	1	7	1	1
	여자	3	-	-	-	1	1
30	자동차 및 트레일러 제조업	6	1	-	4	-	-
	남자	5	1	-	4	-	-
	여자	1	-	-	-	-	-
31	기타운송장비제조업	7	2	2	-	-	1
	남자	5	1	1	-	-	1
	여자	2	1	1	-	-	-
32	가구제조업	5	1	-	2	-	1
	남자	5	1	-	2	-	1
	여자	-	-	-	-	-	-
33	기타제품제조업	33	4	8	2	1	2
	남자	26	4	7	2	-	2
	여자	7	-	1	-	1	-
D	전기, 가스, 증기 및 수도사업 (35 ~ 36)	8	-	-	3	-	-
	남자	7	-	-	2	-	-
	여자	1	-	-	1	-	-
35	전기, 가스, 증기 및 공급조절공급업	8	-	-	3	-	-

7. Number of Establishments by Industrial Divisions, Sex of Representatives & Provinces

Unit : In each

동인천동 Dongincheon -dong	북성동 Bukseong- dong	송월동 Songwol- dong	영종동 Yeongjong- dong	용유동 Yongyu- dong	운서동 unseo-dong	산업분류 Industrial classification
-	-	-	1	-	6	23 비금속광물제품제조업
-	-	-	1	-	6	Male
-	-	-	-	-	-	Female
-	-	-	-	-	-	24 1차 금속제조업
-	-	-	-	-	-	Male
-	-	-	-	-	-	Female
1	1	1	-	1	-	25 금속가공제품제조업; 기계 및 가구 제외
1	1	1	-	1	-	Male
-	-	-	-	-	-	Female
1	-	1	1	-	-	26 전자부품, 컴퓨터, 영상, 음향 및 통신장비 제조업
1	-	1	1	-	-	Male
-	-	-	-	-	-	Female
2	-	-	-	-	-	27 의료, 정밀, 광학기기 및 시계 제조업
2	-	-	-	-	-	Male
-	-	-	-	-	-	Female
4	-	-	1	-	-	28 전기장비제조업
4	-	-	1	-	-	Male
-	-	-	-	-	-	Female
-	1	1	-	-	-	29 기타기계 및 장비제조업
-	1	-	-	-	-	Male
-	-	1	-	-	-	Female
1	-	-	-	-	-	30 자동차 및 트레일러 제조업
-	-	-	-	-	-	Male
1	-	-	-	-	-	Female
-	2	-	-	-	-	31 기타운송장비제조업
-	2	-	-	-	-	Male
-	-	-	-	-	-	Female
-	-	-	1	-	-	32 가구제조업
-	-	-	1	-	-	Male
-	-	-	-	-	-	Female
9	-	2	3	1	1	33 기타제품제조업
8	-	-	2	1	-	Male
1	-	2	1	-	1	Female
-	-	-	1	-	4	D 전기, 가스, 증기 및 수도사업 (35 ~ 36)
-	-	-	1	-	4	Male
-	-	-	-	-	-	Female
-	-	-	1	-	4	35 전기, 가스, 증기 및 공기조절공급업

7. 산업중분류, 대표자남여 및 읍면동별 사업체수

단위 : 개

산업분류 Industrial classification		중구 Jung-gu	연안동 Yeonan-dong	신포동 Sinpo-dong	신흥동 Sinheung-dong	도원동 Dowon-dong	율목동 Yulmok-dong
36 수 도 사 업	남자	7	-	-	2	-	-
	여자	1	-	-	1	-	-
	남자	-	-	-	-	-	-
	여자	-	-	-	-	-	-
E 하수·폐기물처리, 원료재생 및 환경복원업 (37~39)		39	11	2	20	-	1
	남자	35	8	2	19	-	1
	여자	4	3	-	1	-	-
	남자	5	-	-	2	-	-
	여자	-	-	-	-	-	-
37 하수, 폐수 및 분뇨처리업		5	-	-	2	-	-
	남자	5	-	-	2	-	-
	여자	-	-	-	-	-	-
	남자	32	10	2	17	-	1
	여자	28	7	2	16	-	1
38 폐기물수집운반, 처리 및 원료재생업		4	3	-	1	-	-
	남자	4	3	-	1	-	-
	여자	2	1	-	1	-	-
	남자	2	1	-	1	-	-
	여자	-	-	-	-	-	-
39 환경정화 및 복원업		2	1	-	1	-	-
	남자	2	1	-	1	-	-
	여자	-	-	-	-	-	-
	남자	214	19	33	35	11	5
	여자	180	18	28	27	10	4
F 건설업 (41~42)		34	1	5	8	1	1
	남자	38	4	6	3	-	-
	여자	29	4	4	2	-	-
	남자	9	-	2	1	-	-
	여자	176	15	27	32	11	5
41 종합건설업		151	14	24	25	10	4
	남자	25	1	3	7	1	1
	여자						
	남자	3 379	992	555	479	61	39
	여자	2 081	674	286	337	44	29
42 전문직별공사업		1 298	318	269	142	17	10
	남자	95	10	6	62	1	2
	여자	79	9	5	50	1	2
	남자	16	1	1	12	-	-
	여자						
G 도매 및 소매업 (45~47)		1 151	575	145	229	17	5
	남자	888	461	103	175	14	4
	여자	263	114	42	54	3	1
	남자						
	여자						
45 자동차 및 부품판매업							
	남자						
	여자						
	남자						
	여자						
46 도매 및 상품중개업							
	남자						
	여자						
	남자						
	여자						

7. Number of Establishments by Industrial Divisions, Sex of Representatives & Provinces

Unit : In each

동인천동 Dongincheon -dong	북성동 Bukseong- dong	송월동 Songwol- dong	영종동 Yeongjong- dong	용유동 Yongyu- dong	운서동 unseo-dong	산업분류 Industrial classification
-	-	-	1	-	4	Male
-	-	-	-	-	-	Female
-	-	-	-	-	-	36 수 도 사 업
-	-	-	-	-	-	Male
-	-	-	-	-	-	Female
-	-	2	1	-	2	E 하수 · 폐기물 처리, 원료재생 및 환경복원업 (37 ~ 39)
-	-	2	1	-	2	Male
-	-	-	-	-	-	Female
-	-	2	1	-	-	37 하수 , 폐수 및 분뇨 처리업
-	-	2	1	-	-	Male
-	-	-	-	-	-	Female
-	-	-	-	-	2	38 폐기물 수집운반, 처리 및 원료재생업
-	-	-	-	-	2	Male
-	-	-	-	-	-	Female
-	-	-	-	-	-	39 환경정화 및 복원업
-	-	-	-	-	-	Male
-	-	-	-	-	-	Female
24	8	6	44	14	15	F 건 설 업 (41 ~ 42)
19	8	6	35	12	13	Male
5	-	-	9	2	2	Female
4	1	-	11	4	5	41 종 합 건 설 업
3	1	-	8	3	4	Male
1	-	-	3	1	1	Female
20	7	6	33	10	10	42 전 문 직 별 공 사 업
16	7	6	27	9	9	Male
4	-	-	6	1	1	Female
594	110	40	176	131	202	G 도 매 및 소 매 업 (45~47)
333	53	22	109	74	120	Male
261	57	18	67	57	82	Female
1	3	-	7	2	1	45 자 동 차 및 부 품 판 매 업
1	2	-	7	1	1	Male
-	1	-	-	1	-	Female
55	20	8	48	22	27	46 도 매 및 상 품 중 개 업
46	14	6	35	15	15	Male
9	6	2	13	7	12	Female

7. 산업중분류, 대표자남여 및 읍면동별 사업체수

단위 : 개

산업분류 Industrial classification		중구 Jung-gu	연안동 Yeonan-dong	신포동 Sinpo-dong	신흥동 Sinheung-dong	도원동 Dowon-dong	율목동 Yulmok-dong
47	소매업 ; 자동차제외	2 133	407	404	188	43	32
	남자	1 114	204	178	112	29	23
	여자	1 019	203	226	76	14	9
H	운수업 (49~52)	2 315	396	233	562	69	40
	남자	2 057	337	201	477	65	37
	여자	258	59	32	85	4	3
49	육상운송 및 파이프라인 운송업	1 039	123	48	228	69	36
	남자	944	115	43	194	65	35
	여자	95	8	5	34	4	1
50	수상운송업	153	90	11	46	-	-
	남자	113	67	10	32	-	-
	여자	40	23	1	14	-	-
51	항공운송업	38	-	-	-	-	-
	남자	36	-	-	-	-	-
	여자	2	-	-	-	-	-
52	창고 및 운송관련 서비스업	1 085	183	174	288	-	4
	남자	964	155	148	251	-	2
	여자	121	28	26	37	-	2
I	숙박 및 음식점업 (55 ~ 56)	2 625	332	436	226	32	30
	남자	997	94	173	62	5	11
	여자	1 628	238	263	164	27	19
55	숙박업	321	27	23	9	-	2
	남자	178	15	12	4	-	2
	여자	143	12	11	5	-	-
56	음식점 및 주점업	2 304	305	413	217	32	28
	남자	819	79	161	58	5	9
	여자	1 485	226	252	159	27	19
J	출판, 영상, 방송통신 및 정보서비스업 (58 ~ 63)	49	3	9	5	5	3
	남자	36	1	8	3	4	2
	여자	13	2	1	2	1	1
58	출판업	14	-	3	1	2	1
	남자	12	-	2	1	2	1
	여자	2	-	1	-	-	-
59	영상·오디오 기록물 제작 및 배급업	7	-	-	1	1	1
	남자	3	-	-	-	-	1

7. Number of Establishments by Industrial Divisions, Sex of Representatives & Provinces

Unit : In each

동인천동 Dongincheon- dong	북성동 Bukseong- dong	송월동 Songwol- dong	영종동 Yeongjong- dong	용유동 Yongyu- dong	운서동 unseo- dong	산업분류 Industrial classification
538	87	32	121	107	174	47 소 매 업 ; 자 동 차 제 외
286	37	16	67	58	104	Male
252	50	16	54	49	70	Female
50	68	61	133	36	667	H 운 수 업 (49~52)
49	62	59	117	32	621	Male
1	6	2	16	4	46	Female
37	40	61	126	29	242	49 육 상 운 송 및 파 이 프 라 인 운 송 업
36	38	59	111	27	221	Male
1	2	2	15	2	21	Female
1	2	-	-	1	2	50 수 상 운 송 업
1	2	-	-	-	1	Male
-	-	-	-	1	1	Female
-	-	-	-	-	38	51 항 공 운 송 업
-	-	-	-	-	36	Male
-	-	-	-	-	2	Female
12	26	-	7	6	385	52 창 고 및 운 송 관 련 서 비 스 업
12	22	-	6	5	363	Male
-	4	-	1	1	22	Female
317	226	25	188	484	329	I 숙 박 및 음 식 점 업 (55 ~ 56)
126	83	4	69	211	159	Male
191	143	21	119	273	170	Female
41	18	-	4	167	30	55 숙 박 업
23	10	-	3	89	20	Male
18	8	-	1	78	10	Female
276	208	25	184	317	299	56 음 식 점 및 주 점 업
103	73	4	66	122	139	Male
173	135	21	118	195	160	Female
6	-	-	3	1	14	J 출판, 영상, 방송통신 및 정보서비스업 (58 ~ 63)
3	-	-	1	1	13	Male
3	-	-	2	-	1	Female
1	-	-	1	-	5	58 출 판 업
-	-	-	1	-	5	Male
1	-	-	-	-	-	Female
3	-	-	-	-	1	59 영 상 · 오 디 오 기 록 물 제 작 및 배 급 업
2	-	-	-	-	-	Male

7. 산업중분류, 대표자남여 및 읍면동별 사업체수

단위 : 개

산업분류 Industrial classification				중구 Jung-gu	연안동 Yeonan-dong	신포동 Sinpo-dong	신흥동 Sinheung-dong	도원동 Dowon-dong	율목동 Yulmok-dong
60	방	여자	업	4	-	-	1	1	-
		송		4	-	1	-	1	-
		남자		2	-	1	-	1	-
61	통	여자	업	2	-	-	-	-	-
		신		11	2	2	-	-	-
		남자		9	1	2	-	-	-
62	컴퓨터 프로그래밍, 시스템 통합 및 관리업	여자	업	2	1	-	-	-	-
		컴퓨터 프로그래밍, 시스템 통합 및 관리업		4	1	-	1	-	-
		남자		3	-	-	1	-	-
63	정보서비스업	여자	업	1	1	-	-	-	-
		정보서비스업		9	-	3	2	1	1
		남자		7	-	3	1	1	-
64	금융 및 보험업 (64 ~ 66)	여자	업	2	-	-	1	-	1
		금융 및 보험업 (64 ~ 66)		94	18	24	15	1	2
		남자		82	13	22	12	1	2
65	금융 및 보험업	여자	업	12	5	2	3	-	-
		금융 및 보험업		68	7	14	13	1	2
		남자		63	7	13	11	1	2
66	보험 및 연금업	여자	업	5	-	1	2	-	-
		보험 및 연금업		8	3	1	2	-	-
		남자		7	3	1	1	-	-
68	부동산업 및 임대업 (68 ~ 69)	여자	업	1	-	-	1	-	-
		부동산업 및 임대업 (68 ~ 69)		18	8	9	-	-	-
		남자		12	3	8	-	-	-
69	부동산업	여자	업	6	5	1	-	-	-
		부동산업		308	19	25	34	9	7
		남자		209	13	19	25	7	3
70	임대업 ; 부동산제외	여자	업	99	6	6	9	2	4
		임대업 ; 부동산제외		50	8	5	4	4	1
		남자		39	6	4	3	2	1
M	전문, 과학 및 기술 서비스업 (70 ~ 73)	여자	업	11	2	1	1	2	-
		전문, 과학 및 기술 서비스업 (70 ~ 73)		133	15	35	20	4	3
		남자		11	2	1	1	2	-

7. Number of Establishments by Industrial Divisions, Sex of Representatives & Provinces

Unit : In each

동인천동 Dongincheon -dong	북성동 Bukseong- dong	송월동 Songwol- dong	영종동 Yeongjong- dong	용유동 Yongyu- dong	운서동 unseo-dong	산업분류 Industrial classification
1	-	-	-	-	1	Female
1	-	-	1	-	60	방 송 업
-	-	-	-	-	-	Male
1	-	-	1	-	-	Female
-	-	-	1	1	5	61 통 신 업
-	-	-	-	1	5	Male
-	-	-	1	-	-	Female
1	-	-	-	-	1	62 컴 퓨 터 프 로 그 래 밍 , 시 스템 통합 및 관리업
1	-	-	-	-	1	Male
-	-	-	-	-	-	Female
-	-	-	-	-	2	63 정 보 서 비 스 업
-	-	-	-	-	2	Male
-	-	-	-	-	-	Female
9	3	1	5	3	13	K 금 융 및 보 험 업 (64 ~ 66)
7	3	1	5	3	13	Male
2	-	-	-	-	-	Female
9	3	1	5	2	11	64 금 융 업
7	3	1	5	2	11	Male
2	-	-	-	-	-	Female
-	-	-	-	-	2	65 보 험 및 연 금 업
-	-	-	-	-	2	Male
-	-	-	-	-	-	Female
-	-	-	-	1	-	66 금 융 및 보 험 관 련 서 비 스 업
-	-	-	-	1	-	Male
-	-	-	-	-	-	Female
20	11	10	85	14	102	L 부 동 산 업 및 임 대 업 (68 ~ 69)
18	11	5	49	14	68	Male
2	-	5	36	-	34	Female
15	10	10	78	10	91	68 부 동 산 업
14	10	5	44	10	59	Male
1	-	5	34	-	32	Female
5	1	-	7	4	11	69 임 대 업 ; 부 동 산 제 외
4	1	-	5	4	9	Male
1	-	-	2	-	2	Female
21	2	1	13	3	16	M 전 문 , 과 학 및 기 술 서 비 스 업 (70 ~ 73)

7. 산업중분류, 대표자남여 및 읍면동별 사업체수

단위 : 개

산업분류 Industrial classification						중구 Jung-gu	연안동 Yeonan-dong	신포동 Sinpo-dong	신흥동 Sinheung-dong	도원동 Dowon-dong	율목동 Yulmok-dong
70	연 구 개 발 업	남자				122	14	32	20	4	3
		여자				11	1	3	-	-	-
						7	-	-	3	-	-
		남자				7	-	-	3	-	-
		여자				-	-	-	-	-	-
71	전 문 서 비 스 업					56	9	15	8	1	2
		남자				51	8	14	8	1	2
		여자				5	1	1	-	-	-
72	건축기술, 엔지니어링 및 기타 과학기술 서비스업					27	3	11	6	1	-
		남자				27	3	11	6	1	-
		여자				-	-	-	-	-	-
73	기 타 전 문 , 과 학 및 기 술 서 비 스 업					43	3	9	3	2	1
		남자				37	3	7	3	2	1
		여자				6	-	2	-	-	-
N	사업시설관리 및 사업지원 서비스업 (74 ~ 75)					208	23	34	39	5	1
		남자				164	19	21	32	3	-
		여자				44	4	13	7	2	1
74	사 업 시 설 관 리 및 조 경 서 비 스 업					41	6	5	7	1	1
		남자				31	6	3	4	-	-
		여자				10	-	2	3	1	1
75	사 업 지 원 서 비 스 업					167	17	29	32	4	-
		남자				133	13	18	28	3	-
		여자				34	4	11	4	1	-
O	공 공 행 정 , 국 방 및 사 회 보 장 행 정 (84)					68	9	13	2	1	1
		남자				65	8	13	2	1	1
		여자				3	1	-	-	-	-
84	공 공 행 정 , 국 방 및 사 회 보 장 행 정					68	9	13	2	1	1
		남자				65	8	13	2	1	1
		여자				3	1	-	-	-	-
P	교 육 서 비 스 업 (85)					275	8	33	35	7	9
		남자				153	4	17	20	3	6
		여자				122	4	16	15	4	3
85	교 육 서 비 스 업					275	8	33	35	7	9
		남자				153	4	17	20	3	6
		여자				122	4	16	15	4	3

7. Number of Establishments by Industrial Divisions, Sex of Representatives & Provinces

Unit : In each

동인천동 Dongincheon- dong	북성동 Bukseong- dong	송월동 Songwol- dong	영종동 Yeongjong- dong	용유동 Yongyu- dong	운서동 unseo- dong	산업분류 Industrial classification
19	2	1	13	2	12	Male
2	-	-	-	1	4	Female
-	-	-	3	1	-	70 연 구 개 발 업
-	-	-	3	1	-	Male
-	-	-	-	-	-	Female
6	1	-	4	1	9	71 전 문 서 비 스 업
4	1	-	4	1	8	Male
2	-	-	-	-	1	Female
-	-	-	3	-	3	72 건축기술, 엔지니어링 및 기타 과학기술 서비스업
-	-	-	3	-	3	Male
-	-	-	-	-	-	Female
15	1	1	3	1	4	73 기 타 전 문 , 과 학 및 기 술 서 비 스 업
15	1	1	3	-	1	Male
-	-	-	-	1	3	Female
22	13	-	9	2	60	N 사업시설관리 및 사업지원 서비스업 (74 ~ 75)
16	11	-	7	1	54	Male
6	2	-	2	1	6	Female
4	2	-	1	-	14	74 사 업 시 설 관 리 및 조 경 서 비 스 업
2	2	-	1	-	13	Male
2	-	-	-	-	1	Female
18	11	-	8	2	46	75 사 업 지 원 서 비 스 업
14	9	-	6	1	41	Male
4	2	-	2	1	5	Female
5	3	1	13	8	12	O 공 공 행 정 , 국 방 및 사 회 보 장 행 정 (84)
4	3	1	13	8	11	Male
1	-	-	-	-	1	Female
5	3	1	13	8	12	84 공 공 행 정 , 국 방 및 사 회 보 장 행 정
4	3	1	13	8	11	Male
1	-	-	-	-	1	Female
45	5	9	39	9	76	P 교 육 서 비 스 업 (85)
26	5	5	22	7	38	Male
19	-	4	17	2	38	Female
45	5	9	39	9	76	85 교 육 서 비 스 업
26	5	5	22	7	38	Male
19	-	4	17	2	38	Female

7. 산업중분류, 대표자남여 및 읍면동별 사업체수

단위 : 개

산업분류 Industrial classification			중구 Jung-gu	연안동 Yeonan-dong	신포동 Sinpo-dong	신흥동 Sinheung-dong	도원동 Dowon-dong	율목동 Yulmok-dong
Q	보건업 및 사회복지서비스업 (86~87)		275	25	30	32	5	9
	남자		136	9	23	18	-	6
	여자		139	16	7	14	5	3
86	보건업		100	9	14	9	-	3
	남자		89	8	14	9	-	3
	여자		11	1	-	-	-	-
87	사회복지서비스업		175	16	16	23	5	6
	남자		47	1	9	9	-	3
	여자		128	15	7	14	5	3
R	예술, 스포츠 및 여가관련 서비스업 (90~91)		282	42	47	23	5	2
	남자		176	23	34	16	4	1
	여자		106	19	13	7	1	1
90	창작, 예술 및 여가관련 서비스업		28	-	13	2	-	-
	남자		22	-	10	1	-	-
	여자		6	-	3	1	-	-
91	스포츠 및 오락관련 서비스업		254	42	34	21	5	2
	남자		154	23	24	15	4	1
	여자		100	19	10	6	1	1
S	협회 및 단체, 수리 및 기타 개인 서비스업 (94~96)		1 028	177	146	160	46	30
	남자		645	140	86	119	25	13
	여자		383	37	60	41	21	17
94	협회 및 단체		227	20	42	36	10	8
	남자		198	20	37	31	10	6
	여자		29	-	5	5	-	2
95	수리업		401	122	40	82	14	8
	남자		313	106	23	69	10	4
	여자		88	16	17	13	4	4
96	기타개인서비스업		400	35	64	42	22	14
	남자		134	14	26	19	5	3
	여자		266	21	38	23	17	11

7. Number of Establishments by Industrial Divisions, Sex of Representatives & Provinces

Unit : In each

동인천동 Dongincheon -dong	북성동 Bukseong- dong	송월동 Songwol- dong	영종동 Yeongjong- dong	용유동 Yongyu- dong	운서동 unseo-dong	산업분류 Industrial classification
41	4	8	55	3	63	Q 보 건 업 및 사 회 복 지 서 비 스 업 (86~87)
29	3	3	17	1	27	Male
12	1	5	38	2	36	Female
21	2	2	15	2	23	86 보 건 업
17	2	1	13	1	21	Male
4	-	1	2	1	2	Female
20	2	6	40	1	40	87 사 회 복 지 서 비 스 업
12	1	2	4	-	6	Male
8	1	4	36	1	34	Female
52	28	7	13	27	36	R 예 술 , 스포 츠 및 여 가 관 련 서 비 스 업 (90~91)
30	14	4	7	20	23	Male
22	14	3	6	7	13	Female
4	2	3	-	-	4	90 창 작 , 예 술 및 여 가 관 련 서 비 스 업
4	2	2	-	-	3	Male
-	-	1	-	-	1	Female
48	26	4	13	27	32	91 스 포 츠 및 오 락 관 련 서 비 스 업
26	12	2	7	20	20	Male
22	14	2	6	7	12	Female
167	28	33	109	28	104	S 협 회 및 단 체 , 수 리 및 기 타 개 인 서 비 스 업 (94~96)
75	22	19	71	23	52	Male
92	6	14	38	5	52	Female
24	7	5	40	16	19	94 협 회 및 단 체
16	6	4	34	15	19	Male
8	1	1	6	1	-	Female
59	10	10	32	8	16	95 수 리 업
34	10	8	27	8	14	Male
25	-	2	5	-	2	Female
84	11	18	37	4	69	96 기 타 개 인 서 비 스 업
25	6	7	10	-	19	Male
59	5	11	27	4	50	Female



산업종분류, 종사자남여 및 읍면동별 종사자수

Number of Workers by Industrial
Divisions, Sex of Workers & Provinces



8. 산업중분류, 종사자남여 및 읍면동별 종사자수

단위 : 명

산업분류 Industrial classification				중구 Jung-gu	연안동 Yeonan-dong	신포동 Sinpo-dong	신흥동 Sinheung-dong	도원동 Dowon-dong	율목동 Yulmok-dong
TT	전	산	업	82 627	11 463	10 129	14 466	963	841
		남자		51 285	8 370	5 851	9 645	564	348
		여자		31 342	3 093	4 278	4 821	399	493
A	농업, 임업 및 어업 (01 ~ 03)			38	-	-	-	-	-
		남자		20	-	-	-	-	-
		여자		18	-	-	-	-	-
01	농		업	3	-	-	-	-	-
		남자		2	-	-	-	-	-
		여자		1	-	-	-	-	-
02	임		업	-	-	-	-	-	-
		남자		-	-	-	-	-	-
		여자		-	-	-	-	-	-
03	어		업	35	-	-	-	-	-
		남자		18	-	-	-	-	-
		여자		17	-	-	-	-	-
B	광업 (05 ~ 08)			344	307	-	3	-	-
		남자		311	277	-	1	-	-
		여자		33	30	-	2	-	-
05	석탄, 원유 및 천연가스 광업			-	-	-	-	-	-
		남자		-	-	-	-	-	-
		여자		-	-	-	-	-	-
06	금속 광업			-	-	-	-	-	-
		남자		-	-	-	-	-	-
		여자		-	-	-	-	-	-
07	비금속 광물 광업 ; 연료용 제외			344	307	-	3	-	-
		남자		311	277	-	1	-	-
		여자		33	30	-	2	-	-
08	광업 지원 서비스업			-	-	-	-	-	-
		남자		-	-	-	-	-	-
		여자		-	-	-	-	-	-
C	제조업 (10 ~ 33)			3 937	656	153	1 307	49	41
		남자		3 146	542	89	988	39	26
		여자		791	114	64	319	10	15
10	식료품 제조업			1 950	262	31	866	5	2

8. Number of Workers by Industrial Divisions, Sex of Workers & Provinces

Unit : Person

동인천동 Dongincheon- dong	북성동 Bukseong- dong	송월동 Songwol- dong	영종동 Yeongjong- dong	용유동 Yongyu- dong	운서동 unseo-dong	산업분류 Industrial classification			
4 367	3 372	512	3 402	2 188	30 924	TT	전	산	업
1 884	2 451	272	1 759	1 087	19 054			Male	
2 483	921	240	1 643	1 101	11 870			Female	
-	-	-	-	38	-	A	농	업 , 임	업 및 어 업 (01 ~ 03)
-	-	-	-	20	-			Male	
-	-	-	-	18	-			Female	
-	-	-	-	3	-	01	농		업
-	-	-	-	2	-			Male	
-	-	-	-	1	-			Female	
-	-	-	-	-	-	02	임		업
-	-	-	-	-	-			Male	
-	-	-	-	-	-			Female	
-	-	-	-	35	-	03	어		업
-	-	-	-	18	-			Male	
-	-	-	-	17	-			Female	
-	-	-	-	1	33	B	광	업	(05 ~ 08)
-	-	-	-	1	32			Male	
-	-	-	-	-	1			Female	
-	-	-	-	-	-	05	석 탄 , 원 유	및 천 연 가 스	광 업
-	-	-	-	-	-			Male	
-	-	-	-	-	-			Female	
-	-	-	-	-	-	06	금	속	광 업
-	-	-	-	-	-			Male	
-	-	-	-	-	-			Female	
-	-	-	-	1	33	07	비 금 속 광 물	광 업 ; 연 료 용 제 외	
-	-	-	-	1	32			Male	
-	-	-	-	-	1			Female	
-	-	-	-	-	-	08	광 업 지 원 서 비 스	업	
-	-	-	-	-	-			Male	
-	-	-	-	-	-			Female	
95	1 271	24	32	5	304	C	제 조	업	(10 ~ 33)
53	1 130	12	20	4	243			Male	
42	141	12	12	1	61			Female	
23	570	3	11	-	177	10	식 료 품 제 조	업	

8. 산업중분류, 종사자남여 및 읍면동별 종사자수

단위 : 명

산업분류 Industrial classification						중구 Jung-gu	연안동 Yeonan-dong	신포동 Sinpo-dong	신흥동 Sinheung-dong	도원동 Dowon-dong	율목동 Yulmok-dong
11	음료제조업	남자				1 532	199	14	646	2	1
		여자				418	63	17	220	3	1
						41	41	-	-	-	-
12	담배제조업	남자				38	38	-	-	-	-
		여자				3	3	-	-	-	-
						-	-	-	-	-	-
13	섬유제품제조업; 의복제외	남자				-	-	-	-	-	-
		여자				-	-	-	-	-	-
						38	-	13	11	1	1
14	의복, 의복액세서리 및 모피제품제조업	남자				23	-	7	8	1	1
		여자				15	-	6	3	-	-
						43	-	21	1	-	-
15	가죽, 가방 및 신발제조업	남자				13	-	5	-	-	-
		여자				30	-	16	1	-	-
						2	-	-	-	-	-
16	목재 및 나무제품제조업; 가구제외	남자				2	-	-	-	-	-
		여자				-	-	-	-	-	-
						831	103	-	18	-	5
17	펄프, 종이 및 종이제품제조업	남자				725	90	-	14	-	3
		여자				106	13	-	4	-	2
						3	-	-	1	-	-
18	인쇄 및 기록매체복제업	남자				2	-	-	1	-	-
		여자				1	-	-	-	-	-
						94	-	24	43	5	17
19	코크스, 연탄 및 석유정제품제조업	남자				57	-	15	27	2	9
		여자				37	-	9	16	3	8
						-	-	-	-	-	-
20	화학물질 및 화학제품제조업; 의약품제외	남자				-	-	-	-	-	-
		여자				-	-	-	-	-	-
						180	-	6	173	-	-
21	의료용물질 및 의약품제조업	남자				139	-	5	134	-	-
		여자				41	-	1	39	-	-
						-	-	-	-	-	-
22	고무제품 및 플라스틱제품제조업	남자				-	-	-	-	-	-
		여자				-	-	-	-	-	-
						77	20	-	55	-	-
		남자				49	15	-	33	-	-
		여자				28	5	-	22	-	-

8. Number of Workers by Industrial Divisions, Sex of Workers & Provinces

Unit : Person

동인천동 Dongincheon -dong	북성동 Bukseong- dong	송월동 Songwol- dong	영종동 Yeongjong- dong	용유동 Yongyu- dong	운서동 unseo-dong	산업분류 Industrial classification
14	513	2	8	-	133	Male
9	57	1	3	-	44	Female
-	-	-	-	-	-	11 음 료 제 조 업
-	-	-	-	-	-	Male
-	-	-	-	-	-	Female
-	-	-	-	-	-	12 담 배 제 조 업
-	-	-	-	-	-	Male
-	-	-	-	-	-	Female
1	3	-	8	-	-	13 섬 유 제 품 제 조 업 ; 의 복 제 외
1	2	-	3	-	-	Male
-	1	-	5	-	-	Female
20	1	-	-	-	-	14 의 복 , 의 복 액 세 서 리 및 모 피 제 품 제 조 업
7	1	-	-	-	-	Male
13	-	-	-	-	-	Female
2	-	-	-	-	-	15 가 족 , 가 방 및 신 발 제 조 업
2	-	-	-	-	-	Male
-	-	-	-	-	-	Female
-	681	3	2	-	19	16 목 재 및 나 무 제 품 제 조 업 ; 가 구 제 외
-	601	3	1	-	13	Male
-	80	-	1	-	6	Female
2	-	-	-	-	-	17 펄 프 , 종 이 및 종 이 제 품 제 조 업
1	-	-	-	-	-	Male
1	-	-	-	-	-	Female
1	-	1	-	3	-	18 인 쇄 및 기 록 매 체 복 제 업
1	-	1	-	2	-	Male
-	-	-	-	1	-	Female
-	-	-	-	-	-	19 코 크 스 , 연 탄 및 석 유 정 제 품 제 조 업
-	-	-	-	-	-	Male
-	-	-	-	-	-	Female
1	-	-	-	-	-	20 화 학 물 질 및 화 학 제 품 제 조 업 ; 의 약 품 제 외
-	-	-	-	-	-	Male
1	-	-	-	-	-	Female
-	-	-	-	-	-	21 의 료 용 물 질 및 의 약 품 제 조 업
-	-	-	-	-	-	Male
-	-	-	-	-	-	Female
2	-	-	-	-	-	22 고 무 제 품 및 플 라 스 틱 제 품 제 조 업
1	-	-	-	-	-	Male
1	-	-	-	-	-	Female

8. 산업중분류, 종사자남여 및 읍면동별 종사자수

단위 : 명

산업분류 Industrial classification		중구 Jung-gu	연안동 Yeonan-dong	신포동 Sinpo-dong	신흥동 Sinheung-dong	도원동 Dowon-dong	율목동 Yulmok-dong
23	비금속광물제품제조업	140	26	1	9	-	-
	남자	126	23	-	8	-	-
	여자	14	3	1	1	-	-
24	1차 금속제조업	38	-	8	30	-	-
	남자	37	-	7	30	-	-
	여자	1	-	1	-	-	-
25	금속가공제품제조업; 기계 및 가구 제외	118	40	11	36	19	7
	남자	100	34	9	31	17	5
	여자	18	6	2	5	2	2
26	전자부품, 컴퓨터, 영상, 음향 및 통신장비 제조업	30	18	-	1	2	-
	남자	28	17	-	1	2	-
	여자	2	1	-	-	-	-
27	의료, 정밀, 광학기기 및 시계 제조업	8	-	-	-	-	-
	남자	6	-	-	-	-	-
	여자	2	-	-	-	-	-
28	전기장비제조업	14	-	-	2	2	1
	남자	11	-	-	2	2	1
	여자	3	-	-	-	-	-
29	기타기계 및 장비제조업	155	117	2	15	12	3
	남자	131	100	2	11	11	2
	여자	24	17	-	4	1	1
30	자동차 및 트레일러 제조업	54	4	-	41	-	-
	남자	43	4	-	38	-	-
	여자	11	-	-	3	-	-
31	기타 운송장비제조업	29	9	9	-	-	1
	남자	20	8	3	-	-	1
	여자	9	1	6	-	-	-
32	가구제조업	14	8	-	2	-	2
	남자	12	7	-	2	-	1
	여자	2	1	-	-	-	1
33	기타제품제조업	78	8	27	3	3	2
	남자	52	7	22	2	2	2
	여자	26	1	5	1	1	-
D	전기, 가스, 증기 및 수도사업 (35 ~ 36)	182	-	-	87	-	-
	남자	157	-	-	70	-	-
	여자	25	-	-	17	-	-
35	전기, 가스, 증기 및 공급조절공급업	182	-	-	87	-	-

8. Number of Workers by Industrial Divisions, Sex of Workers & Provinces

Unit : Person

동인천동 Dongincheon -dong	북성동 Bukseong- dong	송월동 Songwol- dong	영종동 Yeongjong- dong	용유동 Yongyu- dong	운서동 unseo-dong	산업분류 Industrial classification
-	-	-	2	-	102	23 비금속광물제품제조업
-	-	-	1	-	94	Male
-	-	-	1	-	8	Female
-	-	-	-	-	-24	1차 금속제조업
-	-	-	-	-	-	Male
-	-	-	-	-	-	Female
1	2	1	-	1	-25	금속가공제품제조업; 기계 및 가구 제외
1	1	1	-	1	-	Male
-	1	-	-	-	-	Female
5	-	3	1	-	-26	전자부품, 컴퓨터, 영상, 음향 및 통신장비 제조업
4	-	3	1	-	-	Male
1	-	-	-	-	-	Female
8	-	-	-	-	-27	의료, 정밀, 광학기기 및 시계 제조업
6	-	-	-	-	-	Male
2	-	-	-	-	-	Female
8	-	-	1	-	-28	전기장비제조업
5	-	-	1	-	-	Male
3	-	-	-	-	-	Female
-	4	2	-	-	-29	기타기계 및 장비제조업
-	4	1	-	-	-	Male
-	-	1	-	-	-	Female
9	-	-	-	-	-30	자동차 및 트레일러 제조업
1	-	-	-	-	-	Male
8	-	-	-	-	-	Female
-	10	-	-	-	-31	기타운송장비제조업
-	8	-	-	-	-	Male
-	2	-	-	-	-	Female
-	-	-	2	-	-32	가구제조업
-	-	-	2	-	-	Male
-	-	-	-	-	-	Female
12	-	11	5	1	633	기타제품제조업
9	-	1	3	1	3	Male
3	-	10	2	-	3	Female
-	-	-	25	-	70D	전기, 가스, 증기 및 수도사업 (35 ~ 36)
-	-	-	24	-	63	Male
-	-	-	1	-	7	Female
-	-	-	25	-	7035	전기, 가스, 증기 및 공기조절 공급업

8. 산업중분류, 종사자남여 및 읍면동별 종사자수

단위 : 명

산업분류 Industrial classification		중구 Jung-gu	연안동 Yeonan-dong	신포동 Sinpo-dong	신흥동 Sinheung-dong	도원동 Dowon-dong	율목동 Yulmok-dong
36 수 도 사 업	남자	157	-	-	70	-	-
	여자	25	-	-	17	-	-
	남자	-	-	-	-	-	-
	여자	-	-	-	-	-	-
E 하수 · 폐기물 처리, 원료재생 및 환경복원업 (37 ~ 39)		382	74	8	209	-	13
	남자	327	63	6	176	-	10
	여자	55	11	2	33	-	3
37 하수, 폐수 및 분뇨 처리업		59	-	-	33	-	-
	남자	49	-	-	27	-	-
	여자	10	-	-	6	-	-
38 폐기물 수집운반, 처리 및 원료재생업		293	47	8	173	-	13
	남자	249	37	6	146	-	10
	여자	44	10	2	27	-	3
39 환경정화 및 복원업		30	27	-	3	-	-
	남자	29	26	-	3	-	-
	여자	1	1	-	-	-	-
F 건설업 (41 ~ 42)		1 132	101	94	192	20	10
	남자	969	88	69	154	16	8
	여자	163	13	25	38	4	2
41 종합건설업		310	33	17	11	-	-
	남자	266	28	13	7	-	-
	여자	44	5	4	4	-	-
42 전문직별공사업		822	68	77	181	20	10
	남자	703	60	56	147	16	8
	여자	119	8	21	34	4	2
G 도매 및 소매업 (45~47)		10 267	2 918	1 756	1 631	128	64
	남자	5 952	1 984	859	1 142	79	39
	여자	4 315	934	897	489	49	25
45 자동차 및 부품판매업		431	78	27	299	1	3
	남자	370	70	24	255	1	3
	여자	61	8	3	44	-	-
46 도매 및 상품중개업		4 166	2 042	592	835	51	11
	남자	3 058	1 543	413	621	33	8
	여자	1 108	499	179	214	18	3

8. Number of Workers by Industrial Divisions, Sex of Workers & Provinces

Unit : Person

동인천동 Dongincheon- dong	북성동 Bukseong- dong	송월동 Songwol- dong	영종동 Yeongjong- dong	용유동 Yongyu- dong	운서동 unseo- dong	산업분류 Industrial classification
-	-	-	24	-	63	Male
-	-	-	1	-	7	Female
-	-	-	-	-	-	36 수 도 사 업
-	-	-	-	-	-	Male
-	-	-	-	-	-	Female
-	-	3	23	-	52	E 하수 · 폐기물 처리, 원료재생 및 환경복원업 (37 ~ 39)
-	-	2	20	-	50	Male
-	-	1	3	-	2	Female
-	-	3	23	-	-	37 하수 , 폐수 및 분뇨 처리업
-	-	2	20	-	-	Male
-	-	1	3	-	-	Female
-	-	-	-	-	52	38 폐기물 수집운반, 처리 및 원료재생업
-	-	-	-	-	50	Male
-	-	-	-	-	2	Female
-	-	-	-	-	-	39 환경정화 및 복원업
-	-	-	-	-	-	Male
-	-	-	-	-	-	Female
58	77	6	141	44	389	F 건설업 (41 ~ 42)
48	73	6	109	38	360	Male
10	4	-	32	6	29	Female
10	10	-	47	18	164	41 종합건설업
7	9	-	38	15	149	Male
3	1	-	9	3	15	Female
48	67	6	94	26	225	42 전문직별공사업
41	64	6	71	23	211	Male
7	3	-	23	3	14	Female
1 169	298	68	655	292	1 288	G 도매 및 소매업 (45~47)
585	183	35	367	150	529	Male
584	115	33	288	142	759	Female
2	6	-	10	2	3	45 자동차 및 부품 판매업
1	4	-	8	1	3	Male
1	2	-	2	1	-	Female
134	148	14	120	97	122	46 도매 및 상품중개업
100	119	7	89	51	74	Male
34	29	7	31	46	48	Female

8. 산업중분류, 종사자남여 및 읍면동별 종사자수

단위 : 명

산업분류 Industrial classification		중구 Jung-gu	연안동 Yeonan-dong	신포동 Sinpo-dong	신흥동 Sinheung-dong	도원동 Dowon-dong	율목동 Yulmok-dong
47	소매업 ; 자동차제외	5 670	798	1 137	497	76	50
	남자	2 524	371	422	266	45	28
	여자	3 146	427	715	231	31	22
H	운수업 (49~52)	25 790	3 833	2 129	4 775	79	61
	남자	20 355	3 233	1 710	3 970	75	57
	여자	5 435	600	419	805	4	4
49	육상운송 및 파이프라인 운송업	5 432	690	251	2 154	79	36
	남자	4 811	630	228	1 997	75	35
	여자	621	60	23	157	4	1
50	수상운송업	885	472	81	290	-	-
	남자	696	369	57	240	-	-
	여자	189	103	24	50	-	-
51	항공운송업	1 666	-	-	-	-	-
	남자	734	-	-	-	-	-
	여자	932	-	-	-	-	-
52	창고 및 운송관련 서비스업	17 807	2 671	1 797	2 331	-	25
	남자	14 114	2 234	1 425	1 733	-	22
	여자	3 693	437	372	598	-	3
I	숙박 및 음식점업 (55 ~ 56)	9 056	714	1 351	606	63	64
	남자	3 320	190	484	157	20	18
	여자	5 736	524	867	449	43	46
55	숙박업	1 793	68	209	14	-	4
	남자	929	30	126	6	-	3
	여자	864	38	83	8	-	1
56	음식점 및 주점업	7 263	646	1 142	592	63	60
	남자	2 391	160	358	151	20	15
	여자	4 872	486	784	441	43	45
J	출판, 영상, 방송통신 및 정보서비스업 (58 ~ 63)	966	20	185	12	14	4
	남자	556	16	138	9	6	3
	여자	410	4	47	3	8	1
58	출판업	136	-	101	2	5	1
	남자	105	-	77	2	3	1
	여자	31	-	24	-	2	-
59	영상·오디오 기록물 제작 및 배급업	43	-	-	1	1	1
	남자	17	-	-	-	-	1

8. Number of Workers by Industrial Divisions, Sex of Workers & Provinces

Unit : Person

동인천동 Dongincheon -dong	북성동 Bukseong- dong	송월동 Songwol- dong	영종동 Yeongjong- dong	용유동 Yongyu- dong	운서동 unseo-dong	산업분류 Industrial classification
1 033	144	54	525	193	1 163	47 소 매 업 ; 자 동 차 제 외
484	60	28	270	98	452	Male
549	84	26	255	95	711	Female
80	436	65	256	47	14 029	H 운 수 업 (49~52)
66	390	62	223	42	10 527	Male
14	46	3	33	5	3 502	Female
55	83	65	181	29	1 809	49 육 상 운 송 및 파 이 프 라 인 운 송 업
47	77	62	162	27	1 471	Male
8	6	3	19	2	338	Female
1	28	-	-	2	11	50 수 상 운 송 업
1	22	-	-	-	7	Male
-	6	-	-	2	4	Female
-	-	-	-	-	1 666	51 항 공 운 송 업
-	-	-	-	-	734	Male
-	-	-	-	-	932	Female
24	325	-	75	16	10 543	52 창 고 및 운 송 관 련 서 비 스 업
18	291	-	61	15	8 315	Male
6	34	-	14	1	2 228	Female
884	732	50	536	1 312	2 744	I 숙 박 및 음 식 점 업 (55 ~ 56)
353	300	15	171	512	1 100	Male
531	432	35	365	800	1 644	Female
73	82	-	13	479	851	55 숙 박 업
36	45	-	5	240	438	Male
37	37	-	8	239	413	Female
811	650	50	523	833	1 893	56 음 식 점 및 주 점 업
317	255	15	166	272	662	Male
494	395	35	357	561	1 231	Female
38	-	-	14	7	672	J 출판, 영상, 방송통신 및 정보서비스업 (58 ~ 63)
22	-	-	9	6	347	Male
16	-	-	5	1	325	Female
7	-	-	1	-	19	58 출 판 업
4	-	-	1	-	17	Male
3	-	-	-	-	2	Female
23	-	-	-	-	17	59 영 상 · 오 디 오 기 록 물 제 작 및 배 급 업
12	-	-	-	-	4	Male

8. 산업중분류, 종사자남여 및 읍면동별 종사자수

단위 : 명

산업분류 Industrial classification				중구 Jung-gu	연안동 Yeonan-dong	신포동 Sinpo-dong	신흥동 Sinheung-dong	도원동 Dowon-dong	율목동 Yulmok-dong
60	방	여자	업	26	-	-	1	1	-
		송		23	-	10	-	4	-
		남자		16	-	9	-	2	-
61	통	여자	업	7	-	1	-	2	-
		신		556	16	67	-	-	-
		남자		347	13	48	-	-	-
62	컴퓨터 프로그래밍, 시스템 통합 및 관리업	여자	업	209	3	19	-	-	-
		컴퓨터 프로그래밍, 시스템 통합 및 관리업		142	4	-	1	-	-
		남자		33	3	-	1	-	-
63	정보서비스업	여자	업	109	1	-	-	-	-
		정보서비스업		66	-	7	8	4	2
		남자		38	-	4	6	1	1
		여자	업	28	-	3	2	3	1
		금융 및 보험업 (64 ~ 66)		997	137	161	201	4	10
		남자		519	91	92	120	2	5
64	금융업	여자	업	478	46	69	81	2	5
		금융업		773	53	130	135	4	10
		남자		370	29	74	74	2	5
65	보험 및 연금업	여자	업	403	24	56	61	2	5
		보험 및 연금업		178	68	2	66	-	-
		남자		128	58	2	46	-	-
66	금융 및 보험 관련 서비스업	여자	업	50	10	-	20	-	-
		금융 및 보험 관련 서비스업		46	16	29	-	-	-
		남자		21	4	16	-	-	-
		여자	업	25	12	13	-	-	-
L	부동산업 및 임대업 (68 ~ 69)	부동산업 및 임대업 (68 ~ 69)		1 958	136	229	391	25	9
		남자		1 267	106	168	324	17	4
		여자		691	30	61	67	8	5
68	부동산업	부동산업	업	1 555	126	218	377	15	7
		남자		1 118	100	161	313	11	3
		여자		437	26	57	64	4	4
69	임대업 ; 부동산제외	임대업 ; 부동산제외	업	403	10	11	14	10	2
		남자		149	6	7	11	6	1
		여자		254	4	4	3	4	1
M	전문, 과학 및 기술 서비스업 (70 ~ 73)	전문, 과학 및 기술 서비스업 (70 ~ 73)		933	69	243	238	25	5

8. Number of Workers by Industrial Divisions, Sex of Workers & Provinces

Unit : Person

동인천동 Dongincheon -dong	북성동 Bukseong- dong	송월동 Songwol- dong	영종동 Yeongjong- dong	용유동 Yongyu- dong	운서동 unseo-dong	산업분류 Industrial classification
11	-	-	-	-	13	Female
3	-	-	6	-	60	방 송 업
2	-	-	3	-	-	Male
1	-	-	3	-	-	Female
-	-	-	7	7	459	61 통 신 업
-	-	-	5	6	275	Male
-	-	-	2	1	184	Female
5	-	-	-	-	132	62 컴 퓨 터 프 로 그 래 밍 , 시 스템 통합 및 관리업
4	-	-	-	-	25	Male
1	-	-	-	-	107	Female
-	-	-	-	-	45	63 정 보 서 비 스 업
-	-	-	-	-	26	Male
-	-	-	-	-	19	Female
82	15	6	64	21	296	K 금 융 및 보 험 업 (64 ~ 66)
40	7	3	46	16	97	Male
42	8	3	18	5	199	Female
82	15	6	64	20	254	64 금 융 업
40	7	3	46	15	75	Male
42	8	3	18	5	179	Female
-	-	-	-	-	42	65 보 험 및 연 금 업
-	-	-	-	-	22	Male
-	-	-	-	-	20	Female
-	-	-	-	1	-	66 금 융 및 보 험 관 련 서 비 스 업
-	-	-	-	1	-	Male
-	-	-	-	-	-	Female
50	13	21	268	20	796	L 부 동 산 업 및 임 대 업 (68 ~ 69)
37	13	13	156	16	413	Male
13	-	8	112	4	383	Female
43	11	21	247	12	478	68 부 동 산 업
32	11	13	138	10	326	Male
11	-	8	109	2	152	Female
7	2	-	21	8	318	69 임 대 업 ; 부 동 산 제 외
5	2	-	18	6	87	Male
2	-	-	3	2	231	Female
37	5	2	23	96	190	M 전 문 , 과 학 및 기 술 서 비 스 업 (70 ~ 73)

8. 산업중분류, 종사자남여 및 읍면동별 종사자수

단위 : 명

산업분류 Industrial classification						중구 Jung-gu	연안동 Yeonan-dong	신포동 Sinpo-dong	신흥동 Sinheung-dong	도원동 Dowon-dong	율목동 Yulmok-dong
70	연 구 개 발 업	남자				590	42	122	147	20	4
		여자				343	27	121	91	5	1
						140	-	-	40	-	-
		남자				113	-	-	27	-	-
71	전 문 서 비 스 업	여자				27	-	-	13	-	-
						300	37	126	15	7	2
		남자				138	15	51	12	3	2
		여자				162	22	75	3	4	-
72	건축기술, 엔지니어링 및 기타 과학기술 서비스업					412	26	90	180	16	-
		남자				287	22	55	105	15	-
		여자				125	4	35	75	1	-
						81	6	27	3	2	3
73	기 타 전 문 , 과 학 및 기 술 서 비 스 업	남자				52	5	16	3	2	2
		여자				29	1	11	-	-	1
N	사업시설관리 및 사업지원 서비스업 (74 ~ 75)					7 275	413	557	767	95	5
		남자				4 376	205	427	586	25	3
		여자				2 899	208	130	181	70	2
						1 195	42	34	153	2	5
74	사 업 시 설 관 리 및 조 경 서 비 스 업	남자				569	33	5	85	1	3
		여자				626	9	29	68	1	2
						6 080	371	523	614	93	-
		남자				3 807	172	422	501	24	-
75	사 업 지 원 서 비 스 업	여자				2 273	199	101	113	69	-
O	공공행정, 국방 및 사회보장 행정 (84)					5 672	1 252	1 694	75	10	8
		남자				3 843	1 004	1 071	50	5	2
		여자				1 829	248	623	25	5	6
						5 672	1 252	1 694	75	10	8
84	공공행정, 국방 및 사회보장 행정	남자				3 843	1 004	1 071	50	5	2
		여자				1 829	248	623	25	5	6
P	교육 서비스업 (85)					3 530	70	497	576	201	158
		남자				1 477	35	177	302	123	61
		여자				2 053	35	320	274	78	97
						3 530	70	497	576	201	158
85	교 육 서 비 스 업	남자				1 477	35	177	302	123	61
		여자				2 053	35	320	274	78	97

8. Number of Workers by Industrial Divisions, Sex of Workers & Provinces

Unit : Person

동인천동 Dongincheon -dong	북성동 Bukseong- dong	송월동 Songwol- dong	영종동 Yeongjong- dong	용유동 Yongyu- dong	운서동 unseo-dong	산업분류 Industrial classification
24	2	2	19	82	126	Male
13	3	-	4	14	64	Female
-	-	-	6	94	- 70	연 구 개 발 업
-	-	-	5	81	-	Male
-	-	-	1	13	-	Female
17	2	-	8	1	85 71	전 문 서 비 스 업
9	1	-	8	1	36	Male
8	1	-	-	-	49	Female
-	-	-	3	-	97 72	건축기술, 엔지니어링 및 기타 과학기술 서비스업
-	-	-	3	-	87	Male
-	-	-	-	-	10	Female
20	3	2	6	1	8 73	기 타 전 문 , 과 학 및 기 술 서 비 스 업
15	1	2	3	-	3	Male
5	2	-	3	1	5	Female
122	144	-	37	3	5 132 N	사업시설관리 및 사업지원 서비스업 (74 ~ 75)
73	120	-	26	1	2 910	Male
49	24	-	11	2	2 222	Female
59	30	-	3	-	867 74	사 업 시 설 관 리 및 조 경 서 비 스 업
39	21	-	3	-	379	Male
20	9	-	-	-	488	Female
63	114	-	34	3	4 265 75	사 업 지 원 서 비 스 업
34	99	-	23	1	2 531	Male
29	15	-	11	2	1 734	Female
76	43	10	292	93	2 119 O	공 공 행 정 , 국 방 및 사 회 보 장 행 정 (84)
51	35	2	235	71	1 317	Male
25	8	8	57	22	802	Female
76	43	10	292	93	2 119 84	공 공 행 정 , 국 방 및 사 회 보 장 행 정
51	35	2	235	71	1 317	Male
25	8	8	57	22	802	Female
398	113	94	369	103	951 P	교 육 서 비 스 업 (85)
147	60	73	119	63	317	Male
251	53	21	250	40	634	Female
398	113	94	369	103	951 85	교 육 서 비 스 업
147	60	73	119	63	317	Male
251	53	21	250	40	634	Female

8. 산업중분류, 종사자남여 및 읍면동별 종사자수

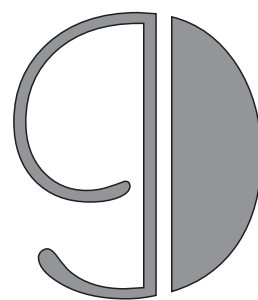
단위 : 명

산업분류 Industrial classification		중구 Jung-gu	연안동 Yeonan-dong	신포동 Sinpo-dong	신흥동 Sinheung-dong	도원동 Dowon-dong	율목동 Yulmok-dong
Q	보건업 및 사회복지서비스업 (86~87)	5 044	119	390	2 487	52	334
	남자	1 245	12	87	830	-	87
	여자	3 799	107	303	1 657	52	247
86	보 건 업	2 867	35	69	1 817	-	302
	남자	804	8	21	548	-	79
	여자	2 063	27	48	1 269	-	223
87	사 회 복 지 서 비 스 업	2 177	84	321	670	52	32
	남자	441	4	66	282	-	8
	여자	1 736	80	255	388	52	24
R	예술, 스포츠 및 여가관련 서비스업 (90~91)	1 868	92	229	91	112	4
	남자	871	46	110	46	89	3
	여자	997	46	119	45	23	1
90	창 작 , 예 술 및 여 가 관 련 서 비 스 업	105	-	34	10	-	-
	남자	45	-	16	4	-	-
	여자	60	-	18	6	-	-
91	스 포 츠 및 오 략 관 련 서 비 스 업	1 763	92	195	81	112	4
	남자	826	46	94	42	89	3
	여자	937	46	101	39	23	1
S	협회 및 단체, 수리 및 기타 개인 서비스업 (94~96)	3 256	552	453	818	86	51
	남자	1 984	436	242	573	48	18
	여자	1 272	116	211	245	38	33
94	협 회 및 단 체	747	49	263	101	43	21
	남자	473	37	154	61	29	7
	여자	274	12	109	40	14	14
95	수 리 업	1 374	428	75	506	20	13
	남자	1 152	368	50	445	14	7
	여자	222	60	25	61	6	6
96	기 타 개 인 서 비 스 업	1 135	75	115	211	23	17
	남자	359	31	38	67	5	4
	여자	776	44	77	144	18	13

8. Number of Workers by Industrial Divisions, Sex of Workers & Provinces

Unit : Person

동인천동 Dongincheon -dong	북성동 Bukseong- dong	송월동 Songwol- dong	영종동 Yeongjong- dong	용유동 Yongyu- dong	운서동 unseo-dong	산업분류 Industrial classification
615	37	74	395	10	531	Q 보 건 업 및 사 회 복 지 서 비 스 업 (86~87)
109	11	11	34	2	62	Male
506	26	63	361	8	469	Female
329	19	14	75	4	203	86 보 건 업
75	9	5	17	2	40	Male
254	10	9	58	2	163	Female
286	18	60	320	6	328	87 사 회 복 지 서 비 스 업
34	2	6	17	-	22	Male
252	16	54	303	6	306	Female
142	97	10	31	50	1 010	R 예 술 , 스포 츠 및 여 가 관 련 서 비 스 업 (90~91)
66	60	5	20	32	394	Male
76	37	5	11	18	616	Female
14	15	5	-	-	27	90 창 작 , 예 술 및 여 가 관 련 서 비 스 업
9	8	3	-	-	5	Male
5	7	2	-	-	22	Female
128	82	5	31	50	983	91 스 포 츠 및 오 락 관 련 서 비 스 업
57	52	2	20	32	389	Male
71	30	3	11	18	594	Female
521	91	79	241	46	318	S 협 회 및 단 체 , 수 리 및 기 타 개 인 서 비 스 업 (94~96)
210	67	31	161	31	167	Male
311	24	48	80	15	151	Female
91	17	19	80	25	38	94 협 회 및 단 체
53	9	12	66	16	29	Male
38	8	7	14	9	9	Female
64	56	13	90	10	99	95 수 리 업
37	51	10	73	10	87	Male
27	5	3	17	-	12	Female
366	18	47	71	11	181	96 기 타 개 인 서 비 스 업
120	7	9	22	5	51	Male
246	11	38	49	6	130	Female



산업종분류, 대표자연령대 및 읍면동별 사업체수, 종사자수

Number of Establishments, Workers by Industrial
Divisions, Age of Representatives & Provinces



9. 산업중분류, 대표자연령대 및 읍면동별 사업체수, 종사자수

단위 : 개, 명

산업분류 Industrial classification				중구 Jung-gu		연안동 Yeonan-dong		신포동 Sinpo-dong	
				사업체수 Estab.	종사자수 Workers	사업체수 Estab.	종사자수 Workers	사업체수 Estab.	종사자수 Workers
TT	전	산	업	11 734	82 627	2 156	11 463	1 715	10 129
		20세 미만		2	4	-	-	1	3
		20~29세		310	1 002	43	86	42	138
		30~39세		1 385	5 001	221	617	244	622
		40~49세		3 105	19 746	528	2 959	447	2 344
		50~59세		4 146	36 126	835	5 623	528	3 958
		60세 이상		2 786	20 748	529	2 178	453	3 064
A	농업, 임업 및 어업 (01 ~ 03)			2	38	-	-	-	-
		20세 미만		-	-	-	-	-	-
		20~29세		-	-	-	-	-	-
		30~39세		-	-	-	-	-	-
		40~49세		1	35	-	-	-	-
		50~59세		1	3	-	-	-	-
		60세 이상		-	-	-	-	-	-
01	농		업	1	3	-	-	-	-
		20세 미만		-	-	-	-	-	-
		20~29세		-	-	-	-	-	-
		30~39세		-	-	-	-	-	-
		40~49세		-	-	-	-	-	-
		50~59세		1	3	-	-	-	-
		60세 이상		-	-	-	-	-	-
02	임		업	-	-	-	-	-	-
		20세 미만		-	-	-	-	-	-
		20~29세		-	-	-	-	-	-
		30~39세		-	-	-	-	-	-
		40~49세		-	-	-	-	-	-
		50~59세		-	-	-	-	-	-
		60세 이상		-	-	-	-	-	-
03	어		업	1	35	-	-	-	-
		20세 미만		-	-	-	-	-	-
		20~29세		-	-	-	-	-	-
		30~39세		-	-	-	-	-	-
		40~49세		1	35	-	-	-	-
		50~59세		-	-	-	-	-	-
		60세 이상		-	-	-	-	-	-

9. Number of Establishments, Workers by Industrial Divisions, Age of Representatives & Provinces

Unit : In each, Person

신흥동 Sinheung-dong		도원동 Dowon-dong		율목동 Yulmok-dong		산업분류 Industrial classification
사업체수 Estab.	종사자수 Workers	사업체수 Estab.	종사자수 Workers	사업체수 Estab.	종사자수 Workers	
1 798	14 466	295	963	205	841	TT 전 산 업
-	-	-	-	-	-	less than 20
25	69	3	14	2	4	20 to 29 years
161	545	23	39	13	20	30 to 39 years
460	1 803	60	203	53	136	40 to 49 years
706	6 237	111	503	75	427	50 to 59 years
446	5 812	98	204	62	254	60 or more
-	-	-	-	-	-	A 농 업 , 임 업 및 어 업 (01 ~ 03)
-	-	-	-	-	-	less than 20
-	-	-	-	-	-	20 to 29 years
-	-	-	-	-	-	30 to 39 years
-	-	-	-	-	-	40 to 49 years
-	-	-	-	-	-	50 to 59 years
-	-	-	-	-	-	60 or more
-	-	-	-	-	-	01 해 업
-	-	-	-	-	-	less than 20
-	-	-	-	-	-	20 to 29 years
-	-	-	-	-	-	30 to 39 years
-	-	-	-	-	-	40 to 49 years
-	-	-	-	-	-	50 to 59 years
-	-	-	-	-	-	60 or more
-	-	-	-	-	-	02 임 업
-	-	-	-	-	-	less than 20
-	-	-	-	-	-	20 to 29 years
-	-	-	-	-	-	30 to 39 years
-	-	-	-	-	-	40 to 49 years
-	-	-	-	-	-	50 to 59 years
-	-	-	-	-	-	60 or more
-	-	-	-	-	-	03 어 업
-	-	-	-	-	-	less than 20
-	-	-	-	-	-	20 to 29 years
-	-	-	-	-	-	30 to 39 years
-	-	-	-	-	-	40 to 49 years
-	-	-	-	-	-	50 to 59 years
-	-	-	-	-	-	60 or more

9. 산업중분류, 대표자연령대 및 읍면동별 사업체수, 종사자수

단위 : 개, 명

산업분류 Industrial classification				동인천동 Dongincheon-dong		북성동 Bukseong-dong		송월동 Songwol-dong	
				사업체수 Estab.	종사자수 Workers	사업체수 Estab.	종사자수 Workers	사업체수 Estab.	종사자수 Workers
TT	전	산	업	1 423	4 367	524	3 372	213	512
		20세 미만		1	1	-	-	-	-
		20~29세		50	112	7	15	3	4
		30~39세		174	500	42	128	17	54
		40~49세		358	1 211	114	675	48	73
		50~59세		467	1 638	204	927	88	268
		60세 이상		373	905	157	1 627	57	113
A	농업, 임업 및 어업 (01 ~ 03)			-	-	-	-	-	-
		20세 미만		-	-	-	-	-	-
		20~29세		-	-	-	-	-	-
		30~39세		-	-	-	-	-	-
		40~49세		-	-	-	-	-	-
		50~59세		-	-	-	-	-	-
		60세 이상		-	-	-	-	-	-
01	농		업	-	-	-	-	-	-
		20세 미만		-	-	-	-	-	-
		20~29세		-	-	-	-	-	-
		30~39세		-	-	-	-	-	-
		40~49세		-	-	-	-	-	-
		50~59세		-	-	-	-	-	-
		60세 이상		-	-	-	-	-	-
02	임		업	-	-	-	-	-	-
		20세 미만		-	-	-	-	-	-
		20~29세		-	-	-	-	-	-
		30~39세		-	-	-	-	-	-
		40~49세		-	-	-	-	-	-
		50~59세		-	-	-	-	-	-
		60세 이상		-	-	-	-	-	-
03	어		업	-	-	-	-	-	-
		20세 미만		-	-	-	-	-	-
		20~29세		-	-	-	-	-	-
		30~39세		-	-	-	-	-	-
		40~49세		-	-	-	-	-	-
		50~59세		-	-	-	-	-	-
		60세 이상		-	-	-	-	-	-

9. Number of Establishments, Workers by Industrial Divisions, Age of Representatives & Provinces

Unit : In each, Person

영종동 Yeongjong-dong		용유동 Yongyu-dong		운서동 unseo-dong		산업분류 Industrial classification
사업체수 Estab.	종사자수 Workers	사업체수 Estab.	종사자수 Workers	사업체수 Estab.	종사자수 Workers	
904	3 402	769	2 188	1 732	30 924	TT 전 산 업
-	-	-	-	-	-	less than 20
40	114	26	62	69	384	20 to 29 years
153	488	76	194	261	1 794	30 to 39 years
265	784	166	439	606	9 119	40 to 49 years
315	1 634	291	985	526	13 926	50 to 59 years
131	382	210	508	270	5 701	60 or more
-	-	2	38	-	-	A 농 업 , 임 업 및 어 업 (01 ~ 03)
-	-	-	-	-	-	less than 20
-	-	-	-	-	-	20 to 29 years
-	-	-	-	-	-	30 to 39 years
-	-	1	35	-	-	40 to 49 years
-	-	1	3	-	-	50 to 59 years
-	-	-	-	-	-	60 or more
-	-	1	3	-	-	01 어 업
-	-	-	-	-	-	less than 20
-	-	-	-	-	-	20 to 29 years
-	-	-	-	-	-	30 to 39 years
-	-	-	-	-	-	40 to 49 years
-	-	1	3	-	-	50 to 59 years
-	-	-	-	-	-	60 or more
-	-	-	-	-	-	02 임 업
-	-	-	-	-	-	less than 20
-	-	-	-	-	-	20 to 29 years
-	-	-	-	-	-	30 to 39 years
-	-	-	-	-	-	40 to 49 years
-	-	-	-	-	-	50 to 59 years
-	-	-	-	-	-	60 or more
-	-	1	35	-	-	03 어 업
-	-	-	-	-	-	less than 20
-	-	-	-	-	-	20 to 29 years
-	-	-	-	-	-	30 to 39 years
-	-	1	35	-	-	40 to 49 years
-	-	-	-	-	-	50 to 59 years
-	-	-	-	-	-	60 or more

9. 산업중분류, 대표자연령대 및 읍면동별 사업체수, 종사자수

단위 : 개, 명

산업분류 Industrial classification			중구 Jung-gu		연안동 Yeonan-dong		신포동 Sinpo-dong	
			사업체수 Estab.	종사자수 Workers	사업체수 Estab.	종사자수 Workers	사업체수 Estab.	종사자수 Workers
B	광업	(05 ~ 08)	14	344	10	307	-	-
	20세 미만		-	-	-	-	-	-
	20~29세		-	-	-	-	-	-
	30~39세		-	-	-	-	-	-
	40~49세		3	118	3	118	-	-
	50~59세		5	135	3	108	-	-
	60세 이상		6	91	4	81	-	-
05	석탄, 원유 및 천연가스 광업		-	-	-	-	-	-
	20세 미만		-	-	-	-	-	-
	20~29세		-	-	-	-	-	-
	30~39세		-	-	-	-	-	-
	40~49세		-	-	-	-	-	-
	50~59세		-	-	-	-	-	-
	60세 이상		-	-	-	-	-	-
06	금속 광업		-	-	-	-	-	-
	20세 미만		-	-	-	-	-	-
	20~29세		-	-	-	-	-	-
	30~39세		-	-	-	-	-	-
	40~49세		-	-	-	-	-	-
	50~59세		-	-	-	-	-	-
	60세 이상		-	-	-	-	-	-
07	비금속 광물 광업 ; 연료용 제외		14	344	10	307	-	-
	20세 미만		-	-	-	-	-	-
	20~29세		-	-	-	-	-	-
	30~39세		-	-	-	-	-	-
	40~49세		3	118	3	118	-	-
	50~59세		5	135	3	108	-	-
	60세 이상		6	91	4	81	-	-
08	광업 지원 서비스업		-	-	-	-	-	-
	20세 미만		-	-	-	-	-	-
	20~29세		-	-	-	-	-	-
	30~39세		-	-	-	-	-	-
	40~49세		-	-	-	-	-	-
	50~59세		-	-	-	-	-	-
	60세 이상		-	-	-	-	-	-
C	제조업	(10 ~ 33)	368	3 937	49	656	55	153
	20세 미만		-	-	-	-	-	-

9. Number of Establishments, Workers by Industrial Divisions, Age of Representatives & Provinces

Unit : In each, Person

신흥동 Sinheung-dong		도원동 Dowon-dong		율목동 Yulmok-dong		산업분류 Industrial classification
사업체수 Estab.	종사자수 Workers	사업체수 Estab.	종사자수 Workers	사업체수 Estab.	종사자수 Workers	
1	3	-	-	-	-	B 광업 (05 ~ 08)
-	-	-	-	-	-	less than 20
-	-	-	-	-	-	20 to 29 years
-	-	-	-	-	-	30 to 39 years
-	-	-	-	-	-	40 to 49 years
1	3	-	-	-	-	50 to 59 years
-	-	-	-	-	-	60 or more
-	-	-	-	-	-	05 석탄, 원유 및 천연가스 광업
-	-	-	-	-	-	less than 20
-	-	-	-	-	-	20 to 29 years
-	-	-	-	-	-	30 to 39 years
-	-	-	-	-	-	40 to 49 years
-	-	-	-	-	-	50 to 59 years
-	-	-	-	-	-	60 or more
-	-	-	-	-	-	06 금속 광업
-	-	-	-	-	-	less than 20
-	-	-	-	-	-	20 to 29 years
-	-	-	-	-	-	30 to 39 years
-	-	-	-	-	-	40 to 49 years
-	-	-	-	-	-	50 to 59 years
-	-	-	-	-	-	60 or more
1	3	-	-	-	-	07 비금속 광물 광업 ; 연료용 제외
-	-	-	-	-	-	less than 20
-	-	-	-	-	-	20 to 29 years
-	-	-	-	-	-	30 to 39 years
-	-	-	-	-	-	40 to 49 years
1	3	-	-	-	-	50 to 59 years
-	-	-	-	-	-	60 or more
-	-	-	-	-	-	08 광업 지원 서비스업
-	-	-	-	-	-	less than 20
-	-	-	-	-	-	20 to 29 years
-	-	-	-	-	-	30 to 39 years
-	-	-	-	-	-	40 to 49 years
-	-	-	-	-	-	50 to 59 years
-	-	-	-	-	-	60 or more
103	1 307	30	49	22	41	C 제조업 (10 ~ 33)
-	-	-	-	-	-	less than 20

9. 산업중분류, 대표자연령대 및 읍면동별 사업체수, 종사자수

단위 : 개, 명

산업분류 Industrial classification	동인천동 Dongincheon-dong		북성동 Bukseong-dong		송월동 Songwol-dong	
	사업체수 Estab.	종사자수 Workers	사업체수 Estab.	종사자수 Workers	사업체수 Estab.	종사자수 Workers
B 광업 (05 ~ 08)	-	-	-	-	-	-
20세 미만	-	-	-	-	-	-
20~29세	-	-	-	-	-	-
30~39세	-	-	-	-	-	-
40~49세	-	-	-	-	-	-
50~59세	-	-	-	-	-	-
60세 이상	-	-	-	-	-	-
05 석탄, 원유 및 천연가스 광업	-	-	-	-	-	-
20세 미만	-	-	-	-	-	-
20~29세	-	-	-	-	-	-
30~39세	-	-	-	-	-	-
40~49세	-	-	-	-	-	-
50~59세	-	-	-	-	-	-
60세 이상	-	-	-	-	-	-
06 금속 광업	-	-	-	-	-	-
20세 미만	-	-	-	-	-	-
20~29세	-	-	-	-	-	-
30~39세	-	-	-	-	-	-
40~49세	-	-	-	-	-	-
50~59세	-	-	-	-	-	-
60세 이상	-	-	-	-	-	-
07 비금속 광물 광업 ; 연료용 제외	-	-	-	-	-	-
20세 미만	-	-	-	-	-	-
20~29세	-	-	-	-	-	-
30~39세	-	-	-	-	-	-
40~49세	-	-	-	-	-	-
50~59세	-	-	-	-	-	-
60세 이상	-	-	-	-	-	-
08 광업 지원 서비스업	-	-	-	-	-	-
20세 미만	-	-	-	-	-	-
20~29세	-	-	-	-	-	-
30~39세	-	-	-	-	-	-
40~49세	-	-	-	-	-	-
50~59세	-	-	-	-	-	-
60세 이상	-	-	-	-	-	-
C 제조업 (10 ~ 33)	50	95	15	1 271	9	24
20세 미만	-	-	-	-	-	-

9. Number of Establishments, Workers by Industrial Divisions, Age of Representatives & Provinces

Unit : In each, Person

영종동 Yeongjong-dong		용유동 Yongyu-dong		운서동 unseo-dong		산업분류 Industrial classification
사업체수 Estab.	종사자수 Workers	사업체수 Estab.	종사자수 Workers	사업체수 Estab.	종사자수 Workers	
-	-	1	1	2	33	B 광업 (05 ~ 08)
-	-	-	-	-	-	less than 20
-	-	-	-	-	-	20 to 29 years
-	-	-	-	-	-	30 to 39 years
-	-	-	-	-	-	40 to 49 years
-	-	-	-	1	24	50 to 59 years
-	-	1	1	1	9	60 or more
-	-	-	-	-	-	05 석탄, 원유 및 천연가스광업
-	-	-	-	-	-	less than 20
-	-	-	-	-	-	20 to 29 years
-	-	-	-	-	-	30 to 39 years
-	-	-	-	-	-	40 to 49 years
-	-	-	-	-	-	50 to 59 years
-	-	-	-	-	-	60 or more
-	-	-	-	-	-	06 금속광업
-	-	-	-	-	-	less than 20
-	-	-	-	-	-	20 to 29 years
-	-	-	-	-	-	30 to 39 years
-	-	-	-	-	-	40 to 49 years
-	-	-	-	-	-	50 to 59 years
-	-	-	-	-	-	60 or more
-	-	1	1	2	33	07 비금속광물광업; 연료용제외
-	-	-	-	-	-	less than 20
-	-	-	-	-	-	20 to 29 years
-	-	-	-	-	-	30 to 39 years
-	-	-	-	-	-	40 to 49 years
-	-	-	-	1	24	50 to 59 years
-	-	1	1	1	9	60 or more
-	-	-	-	-	-	08 광업지원서비스업
-	-	-	-	-	-	less than 20
-	-	-	-	-	-	20 to 29 years
-	-	-	-	-	-	30 to 39 years
-	-	-	-	-	-	40 to 49 years
-	-	-	-	-	-	50 to 59 years
-	-	-	-	-	-	60 or more
17	32	3	5	15	304	C 제조업 (10 ~ 33)
-	-	-	-	-	-	less than 20

9. 산업중분류, 대표자연령대 및 읍면동별 사업체수, 종사자수

단위 : 개, 명

산업분류 Industrial classification		중구 Jung-gu		연안동 Yeonan-dong		신포동 Sinpo-dong	
		사업체수 Estab.	종사자수 Workers	사업체수 Estab.	종사자수 Workers	사업체수 Estab.	종사자수 Workers
10	20~29세	8	21	-	-	1	2
	30~39세	19	37	2	6	4	8
	40~49세	80	623	7	133	7	21
	50~59세	144	1 241	25	276	20	67
	60세 이상	117	2 015	15	241	23	55
	식품제조업	80	1 950	10	262	8	31
	20세 미만	-	-	-	-	-	-
	20~29세	4	7	-	-	-	-
	30~39세	1	3	-	-	-	-
	40~49세	17	191	1	2	1	2
11	50~59세	23	599	4	148	3	17
	60세 이상	35	1 150	5	112	4	12
	음료제조업	3	41	3	41	-	-
	20세 미만	-	-	-	-	-	-
	20~29세	-	-	-	-	-	-
	30~39세	-	-	-	-	-	-
	40~49세	-	-	-	-	-	-
	50~59세	3	41	3	41	-	-
	60세 이상	-	-	-	-	-	-
	담배제조업	-	-	-	-	-	-
12	20세 미만	-	-	-	-	-	-
	20~29세	-	-	-	-	-	-
	30~39세	-	-	-	-	-	-
	40~49세	-	-	-	-	-	-
	50~59세	-	-	-	-	-	-
	60세 이상	-	-	-	-	-	-
	섬유제품제조업 ; 의복제조업 외	17	38	-	-	4	13
	20세 미만	-	-	-	-	-	-
	20~29세	1	6	-	-	-	-
	30~39세	2	4	-	-	-	-
13	40~49세	7	11	-	-	1	4
	50~59세	3	11	-	-	2	7
	60세 이상	4	6	-	-	1	2
	의복, 의복액세서리 및 모피제품제조업	26	43	-	-	10	21
	20세 미만	-	-	-	-	-	-
	20~29세	-	-	-	-	-	-
	30~39세	2	3	-	-	-	-
	40~49세	5	13	-	-	2	8

9. Number of Establishments, Workers by Industrial Divisions, Age of Representatives & Provinces

Unit : In each, Person

신흥동 Sinheung-dong		도원동 Dowon-dong		율목동 Yulmok-dong		산업분류 Industrial classification
사업체수 Estab.	종사자수 Workers	사업체수 Estab.	종사자수 Workers	사업체수 Estab.	종사자수 Workers	
3	7	-	-	-	-	20 to 29 years
3	5	2	3	1	1	30 to 39 years
24	76	5	8	6	8	40 to 49 years
45	612	12	16	9	25	50 to 59 years
28	607	11	22	6	7	60 or more
25	866	4	5	1	2	10 식 료 품 제 조 업
-	-	-	-	-	-	less than 20
1	1	-	-	-	-	20 to 29 years
-	-	-	-	-	-	30 to 39 years
6	36	1	1	1	2	40 to 49 years
8	302	1	1	-	-	50 to 59 years
10	527	2	3	-	-	60 or more
-	-	-	-	-	-	11 음 료 제 조 업
-	-	-	-	-	-	less than 20
-	-	-	-	-	-	20 to 29 years
-	-	-	-	-	-	30 to 39 years
-	-	-	-	-	-	40 to 49 years
-	-	-	-	-	-	50 to 59 years
-	-	-	-	-	-	60 or more
-	-	-	-	-	-	12 담 배 제 조 업
-	-	-	-	-	-	less than 20
-	-	-	-	-	-	20 to 29 years
-	-	-	-	-	-	30 to 39 years
-	-	-	-	-	-	40 to 49 years
-	-	-	-	-	-	50 to 59 years
-	-	-	-	-	-	60 or more
6	11	1	1	1	1	13 섬 유 제 품 제 조 업 ; 의 복 제 외
-	-	-	-	-	-	less than 20
-	-	-	-	-	-	20 to 29 years
1	2	-	-	-	-	30 to 39 years
3	4	1	1	-	-	40 to 49 years
1	4	-	-	-	-	50 to 59 years
1	1	-	-	1	1	60 or more
1	1	-	-	-	-	14 의 복 , 의 복 액 세 리 및 모 피 제 품 제 조 업
-	-	-	-	-	-	less than 20
-	-	-	-	-	-	20 to 29 years
-	-	-	-	-	-	30 to 39 years
-	-	-	-	-	-	40 to 49 years

9. 산업중분류, 대표자연령대 및 읍면동별 사업체수, 종사자수

단위 : 개, 명

산업분류 Industrial classification		동인천동 Dongincheon-dong		북성동 Bukseong-dong		송월동 Songwol-dong	
		사업체수 Estab.	종사자수 Workers	사업체수 Estab.	종사자수 Workers	사업체수 Estab.	종사자수 Workers
10	20~29세	3	6	-	-	-	-
	30~39세	2	3	-	-	1	3
	40~49세	12	36	7	178	-	-
	50~59세	16	25	2	121	6	18
	60세 이상	17	25	6	972	2	3
	식품제조업	11	23	5	570	2	3
	20세 미만	-	-	-	-	-	-
	20~29세	3	6	-	-	-	-
	30~39세	-	-	-	-	-	-
	40~49세	2	8	1	2	-	-
11	음료제조업	3	4	1	120	-	-
	60세 이상	3	5	3	448	2	3
	20세 미만	-	-	-	-	-	-
	20~29세	-	-	-	-	-	-
	30~39세	-	-	-	-	-	-
	40~49세	-	-	-	-	-	-
	50~59세	-	-	-	-	-	-
	60세 이상	-	-	-	-	-	-
	20세 미만	-	-	-	-	-	-
	20~29세	-	-	-	-	-	-
12	담배제조업	-	-	-	-	-	-
	20세 미만	-	-	-	-	-	-
	20~29세	-	-	-	-	-	-
	30~39세	-	-	-	-	-	-
	40~49세	-	-	-	-	-	-
	50~59세	-	-	-	-	-	-
	60세 이상	-	-	-	-	-	-
	20세 미만	-	-	-	-	-	-
	20~29세	-	-	-	-	-	-
	30~39세	-	-	-	-	-	-
13	섬유제품제조업 ; 의복제조업 외	1	1	2	3	-	-
	20세 미만	-	-	-	-	-	-
	20~29세	-	-	-	-	-	-
	30~39세	-	-	-	-	-	-
	40~49세	1	1	1	1	-	-
	50~59세	-	-	-	-	-	-
	60세 이상	-	-	1	2	-	-
	20세 미만	-	-	-	-	-	-
	20~29세	-	-	-	-	-	-
	30~39세	2	3	-	-	-	-
14	의복, 의복액세서리 및 모피제품제조업	3	5	-	-	-	-
	20세 미만	-	-	-	-	-	-
	20~29세	-	-	-	-	-	-
	30~39세	2	3	-	-	-	-

9. Number of Establishments, Workers by Industrial Divisions, Age of Representatives & Provinces

Unit : In each, Person

영종동 Yeongjong-dong		용유동 Yongyu-dong		운서동 unseo-dong		산업분류 Industrial classification
사업체수 Estab.	종사자수 Workers	사업체수 Estab.	종사자수 Workers	사업체수 Estab.	종사자수 Workers	
1	6	-	-	-	-	20 to 29 years
3	5	-	-	1	3	30 to 39 years
3	5	2	2	7	156	40 to 49 years
5	10	1	3	3	68	50 to 59 years
5	6	-	-	4	77	60 or more
7	11	-	-	7	177	10 식 료 품 제 조 업
-	-	-	-	-	-	less than 20
-	-	-	-	-	-	20 to 29 years
-	-	-	-	1	3	30 to 39 years
-	-	-	-	4	138	40 to 49 years
3	7	-	-	-	-	50 to 59 years
4	4	-	-	2	36	60 or more
-	-	-	-	-	-	11 음 료 제 조 업
-	-	-	-	-	-	less than 20
-	-	-	-	-	-	20 to 29 years
-	-	-	-	-	-	30 to 39 years
-	-	-	-	-	-	40 to 49 years
-	-	-	-	-	-	50 to 59 years
-	-	-	-	-	-	60 or more
-	-	-	-	-	-	12 담 배 제 조 업
-	-	-	-	-	-	less than 20
-	-	-	-	-	-	20 to 29 years
-	-	-	-	-	-	30 to 39 years
-	-	-	-	-	-	40 to 49 years
-	-	-	-	-	-	50 to 59 years
-	-	-	-	-	-	60 or more
2	8	-	-	-	-	13 섬 유 제 품 제 조 업 ; 의 복 제 외
-	-	-	-	-	-	less than 20
1	6	-	-	-	-	20 to 29 years
1	2	-	-	-	-	30 to 39 years
-	-	-	-	-	-	40 to 49 years
-	-	-	-	-	-	50 to 59 years
-	-	-	-	-	-	60 or more
-	-	-	-	-	-	14 의 복 , 의 복 액 세 리 및 모 피 제 품 제 조 업
-	-	-	-	-	-	less than 20
-	-	-	-	-	-	20 to 29 years
-	-	-	-	-	-	30 to 39 years
-	-	-	-	-	-	40 to 49 years

9. 산업중분류, 대표자연령대 및 읍면동별 사업체수, 종사자수

단위 : 개, 명

산업분류 Industrial classification		중구 Jung-gu		연안동 Yeonan-dong		신포동 Sinpo-dong	
		사업체수 Estab.	종사자수 Workers	사업체수 Estab.	종사자수 Workers	사업체수 Estab.	종사자수 Workers
	50~59세	10	15	-	-	5	8
	60세 이상	9	12	-	-	3	5
15	가죽, 가방 및 신발 제조업	2	2	-	-	-	-
	20세 미만	-	-	-	-	-	-
	20~29세	-	-	-	-	-	-
	30~39세	-	-	-	-	-	-
	40~49세	-	-	-	-	-	-
	50~59세	1	1	-	-	-	-
	60세 이상	1	1	-	-	-	-
16	목재 및 나무제품 제조업; 가구 제외	14	831	2	103	-	-
	20세 미만	-	-	-	-	-	-
	20~29세	-	-	-	-	-	-
	30~39세	1	3	-	-	-	-
	40~49세	4	258	1	92	-	-
	50~59세	5	36	-	-	-	-
	60세 이상	4	534	1	11	-	-
17	펄프, 종이 및 종이제품 제조업	2	3	-	-	-	-
	20세 미만	-	-	-	-	-	-
	20~29세	-	-	-	-	-	-
	30~39세	-	-	-	-	-	-
	40~49세	1	1	-	-	-	-
	50~59세	-	-	-	-	-	-
	60세 이상	1	2	-	-	-	-
18	인쇄 및 기록매체 복제업	39	94	-	-	12	24
	20세 미만	-	-	-	-	-	-
	20~29세	1	2	-	-	-	-
	30~39세	1	2	-	-	1	2
	40~49세	8	15	-	-	2	3
	50~59세	21	50	-	-	4	9
	60세 이상	8	25	-	-	5	10
19	코크스, 연탄 및 석유정제품 제조업	-	-	-	-	-	-
	20세 미만	-	-	-	-	-	-
	20~29세	-	-	-	-	-	-
	30~39세	-	-	-	-	-	-
	40~49세	-	-	-	-	-	-
	50~59세	-	-	-	-	-	-
	60세 이상	-	-	-	-	-	-
20	화학물질 및 화학제품 제조업; 의약품 제외	7	180	-	-	3	6

9. Number of Establishments, Workers by Industrial Divisions, Age of Representatives & Provinces

Unit : In each, Person

신흥동 Sinheung-dong		도원동 Dowon-dong		율목동 Yulmok-dong		산업분류 Industrial classification
사업체수 Estab.	종사자수 Workers	사업체수 Estab.	종사자수 Workers	사업체수 Estab.	종사자수 Workers	
-	-	-	-	-	-	50 to 59 years
1	1	-	-	-	-	60 or more
-	-	-	-	-	-	15 가 족 , 가 방 및 신 발 제 조 업
-	-	-	-	-	-	less than 20
-	-	-	-	-	-	20 to 29 years
-	-	-	-	-	-	30 to 39 years
-	-	-	-	-	-	40 to 49 years
-	-	-	-	-	-	50 to 59 years
-	-	-	-	-	-	60 or more
3	18	-	-	3	5	16 목 제 및 나 무 제 품 제 조 업 ; 가 구 제 외
-	-	-	-	-	-	less than 20
-	-	-	-	-	-	20 to 29 years
-	-	-	-	-	-	30 to 39 years
1	6	-	-	-	-	40 to 49 years
1	11	-	-	2	4	50 to 59 years
1	1	-	-	1	1	60 or more
1	1	-	-	-	-	17 펄 프 , 종 이 및 종 이 제 품 제 조 업
-	-	-	-	-	-	less than 20
-	-	-	-	-	-	20 to 29 years
-	-	-	-	-	-	30 to 39 years
1	1	-	-	-	-	40 to 49 years
-	-	-	-	-	-	50 to 59 years
-	-	-	-	-	-	60 or more
17	43	2	5	5	17	18 인 섹 및 기 록 매 체 복 제 업
-	-	-	-	-	-	less than 20
1	2	-	-	-	-	20 to 29 years
-	-	-	-	-	-	30 to 39 years
4	9	-	-	2	3	40 to 49 years
10	20	1	2	3	14	50 to 59 years
2	12	1	3	-	-	60 or more
-	-	-	-	-	-	19 코 크 스 , 연 탄 및 석 유 정 제 품 제 조 업
-	-	-	-	-	-	less than 20
-	-	-	-	-	-	20 to 29 years
-	-	-	-	-	-	30 to 39 years
-	-	-	-	-	-	40 to 49 years
-	-	-	-	-	-	50 to 59 years
-	-	-	-	-	-	60 or more
3	173	-	-	-	-	20 화 학 물 질 및 화 학 제 품 제 조 업 ; 의 약 품 제 외

9. 산업중분류, 대표자연령대 및 읍면동별 사업체수, 종사자수

단위 : 개, 명

산업분류 Industrial classification		동인천동 Dongincheon-dong		북성동 Bukseong-dong		송월동 Songwol-dong	
		사업체수 Estab.	종사자수 Workers	사업체수 Estab.	종사자수 Workers	사업체수 Estab.	종사자수 Workers
	50~59세	5	7	-	-	-	-
	60세 이상	4	5	1	1	-	-
15	가죽, 가방 및 신발 제조업	2	2	-	-	-	-
	20세 미만	-	-	-	-	-	-
	20~29세	-	-	-	-	-	-
	30~39세	-	-	-	-	-	-
	40~49세	-	-	-	-	-	-
	50~59세	1	1	-	-	-	-
	60세 이상	1	1	-	-	-	-
16	목재 및 나무제품 제조업; 가구 제외	-	-	3	681	1	3
	20세 미만	-	-	-	-	-	-
	20~29세	-	-	-	-	-	-
	30~39세	-	-	-	-	1	3
	40~49세	-	-	2	160	-	-
	50~59세	-	-	-	-	-	-
	60세 이상	-	-	1	521	-	-
17	펄프, 종이 및 종이제품 제조업	1	2	-	-	-	-
	20세 미만	-	-	-	-	-	-
	20~29세	-	-	-	-	-	-
	30~39세	-	-	-	-	-	-
	40~49세	-	-	-	-	-	-
	50~59세	-	-	-	-	-	-
	60세 이상	1	2	-	-	-	-
18	인쇄 및 기록매체 복제업	1	1	-	-	1	1
	20세 미만	-	-	-	-	-	-
	20~29세	-	-	-	-	-	-
	30~39세	-	-	-	-	-	-
	40~49세	-	-	-	-	-	-
	50~59세	1	1	-	-	1	1
	60세 이상	-	-	-	-	-	-
19	코크스, 연탄 및 석유정제품 제조업	-	-	-	-	-	-
	20세 미만	-	-	-	-	-	-
	20~29세	-	-	-	-	-	-
	30~39세	-	-	-	-	-	-
	40~49세	-	-	-	-	-	-
	50~59세	-	-	-	-	-	-
	60세 이상	-	-	-	-	-	-
20	화학물질 및 화학제품 제조업; 의약품 제외	1	1	-	-	-	-

9. Number of Establishments, Workers by Industrial Divisions, Age of Representatives & Provinces

Unit : In each, Person

영종동 Yeongjong-dong		용유동 Yongyu-dong		운서동 unseo-dong		산업분류 Industrial classification
사업체수 Estab.	종사자수 Workers	사업체수 Estab.	종사자수 Workers	사업체수 Estab.	종사자수 Workers	
-	-	-	-	-	-	50 to 59 years
-	-	-	-	-	-	60 or more
-	-	-	-	-	-	15 가 족 , 가 방 및 신 발 제 조 업
-	-	-	-	-	-	less than 20
-	-	-	-	-	-	20 to 29 years
-	-	-	-	-	-	30 to 39 years
-	-	-	-	-	-	40 to 49 years
-	-	-	-	-	-	50 to 59 years
-	-	-	-	-	-	60 or more
1	2	-	-	1	19	16 목 제 및 나 무 제 품 제 조 업 ; 가 구 제 외
-	-	-	-	-	-	less than 20
-	-	-	-	-	-	20 to 29 years
-	-	-	-	-	-	30 to 39 years
-	-	-	-	-	-	40 to 49 years
1	2	-	-	1	19	50 to 59 years
-	-	-	-	-	-	60 or more
-	-	-	-	-	-	17 펄 프 , 종 이 및 종 이 제 품 제 조 업
-	-	-	-	-	-	less than 20
-	-	-	-	-	-	20 to 29 years
-	-	-	-	-	-	30 to 39 years
-	-	-	-	-	-	40 to 49 years
-	-	-	-	-	-	50 to 59 years
-	-	-	-	-	-	60 or more
-	-	1	3	-	-	18 인 섹 및 기 록 매 체 복 제 업
-	-	-	-	-	-	less than 20
-	-	-	-	-	-	20 to 29 years
-	-	-	-	-	-	30 to 39 years
-	-	-	-	-	-	40 to 49 years
-	-	1	3	-	-	50 to 59 years
-	-	-	-	-	-	60 or more
-	-	-	-	-	-	19 코 크 스 , 연 탄 및 석 유 정 제 품 제 조 업
-	-	-	-	-	-	less than 20
-	-	-	-	-	-	20 to 29 years
-	-	-	-	-	-	30 to 39 years
-	-	-	-	-	-	40 to 49 years
-	-	-	-	-	-	50 to 59 years
-	-	-	-	-	-	60 or more
-	-	-	-	-	-	20 화 학 물 질 및 화 학 제 품 제 조 업 ; 의 약 품 제 외

9. 산업중분류, 대표자연령대 및 읍면동별 사업체수, 종사자수

단위 : 개, 명

산업분류 Industrial classification		중구 Jung-gu		연안동 Yeonan-dong		신포동 Sinpo-dong	
		사업체수 Estab.	종사자수 Workers	사업체수 Estab.	종사자수 Workers	사업체수 Estab.	종사자수 Workers
	20세 미만	-	-	-	-	-	-
	20~29세	1	2	-	-	1	2
	30~39세	2	4	-	-	1	2
	40~49세	1	1	-	-	-	-
	50~59세	2	171	-	-	-	-
	60세 이상	1	2	-	-	1	2
21	의 료 용 물 질 및 의 약 품 제 조 업	-	-	-	-	-	-
	20세 미만	-	-	-	-	-	-
	20~29세	-	-	-	-	-	-
	30~39세	-	-	-	-	-	-
	40~49세	-	-	-	-	-	-
	50~59세	-	-	-	-	-	-
	60세 이상	-	-	-	-	-	-
22	고 무 제 품 및 플 라 스 틱 제 품 제 조 업	8	77	4	20	-	-
	20세 미만	-	-	-	-	-	-
	20~29세	-	-	-	-	-	-
	30~39세	1	2	1	2	-	-
	40~49세	5	18	2	8	-	-
	50~59세	2	57	1	10	-	-
	60세 이상	-	-	-	-	-	-
23	비 금 속 광 물 제 품 제 조 업	20	140	9	26	1	1
	20세 미만	-	-	-	-	-	-
	20~29세	-	-	-	-	-	-
	30~39세	-	-	-	-	-	-
	40~49세	2	12	-	-	-	-
	50~59세	12	78	8	24	1	1
	60세 이상	6	50	1	2	-	-
24	1 차 금 속 제 조 업	4	38	-	-	1	8
	20세 미만	-	-	-	-	-	-
	20~29세	-	-	-	-	-	-
	30~39세	-	-	-	-	-	-
	40~49세	-	-	-	-	-	-
	50~59세	2	9	-	-	1	8
	60세 이상	2	29	-	-	-	-
25	금 속 가 공 제 품 제 조 업 ; 기 계 및 가 구 제 외	57	118	6	40	5	11
	20세 미만	-	-	-	-	-	-
	20~29세	-	-	-	-	-	-
	30~39세	2	3	-	-	1	2

9. Number of Establishments, Workers by Industrial Divisions, Age of Representatives & Provinces

Unit : In each, Person

신흥동 Sinheung-dong		도원동 Dowon-dong		율목동 Yulmok-dong		산업분류 Industrial classification
사업체수 Estab.	종사자수 Workers	사업체수 Estab.	종사자수 Workers	사업체수 Estab.	종사자수 Workers	
-	-	-	-	-	-	less than 20
-	-	-	-	-	-	20 to 29 years
1	2	-	-	-	-	30 to 39 years
-	-	-	-	-	-	40 to 49 years
2	171	-	-	-	-	50 to 59 years
-	-	-	-	-	-	60 or more
-	-	-	-	-	-	21 의 료 용 물 질 및 의 약 품 제 조 업
-	-	-	-	-	-	less than 20
-	-	-	-	-	-	20 to 29 years
-	-	-	-	-	-	30 to 39 years
-	-	-	-	-	-	40 to 49 years
-	-	-	-	-	-	50 to 59 years
-	-	-	-	-	-	60 or more
3	55	-	-	-	-	22 고 무 제 품 및 플 라 스 틱 제 품 제 조 업
-	-	-	-	-	-	less than 20
-	-	-	-	-	-	20 to 29 years
-	-	-	-	-	-	30 to 39 years
2	8	-	-	-	-	40 to 49 years
1	47	-	-	-	-	50 to 59 years
-	-	-	-	-	-	60 or more
3	9	-	-	-	-	23 비 금 속 광 물 제 품 제 조 업
-	-	-	-	-	-	less than 20
-	-	-	-	-	-	20 to 29 years
-	-	-	-	-	-	30 to 39 years
-	-	-	-	-	-	40 to 49 years
1	4	-	-	-	-	50 to 59 years
2	5	-	-	-	-	60 or more
3	30	-	-	-	-	24 1 차 금 속 제 조 업
-	-	-	-	-	-	less than 20
-	-	-	-	-	-	20 to 29 years
-	-	-	-	-	-	30 to 39 years
-	-	-	-	-	-	40 to 49 years
1	1	-	-	-	-	50 to 59 years
2	29	-	-	-	-	60 or more
20	36	17	19	5	7	25 금 속 가 공 제 품 제 조 업 ; 기 계 및 가 구 제 외
-	-	-	-	-	-	less than 20
-	-	-	-	-	-	20 to 29 years
-	-	1	1	-	-	30 to 39 years

9. 산업중분류, 대표자연령대 및 읍면동별 사업체수, 종사자수

단위 : 개, 명

산업분류 Industrial classification		동인천동 Dongincheon-dong		북성동 Bukseong-dong		송월동 Songwol-dong	
		사업체수 Estab.	종사자수 Workers	사업체수 Estab.	종사자수 Workers	사업체수 Estab.	종사자수 Workers
	20세 미만	-	-	-	-	-	-
	20~29세	-	-	-	-	-	-
	30~39세	-	-	-	-	-	-
	40~49세	1	1	-	-	-	-
	50~59세	-	-	-	-	-	-
	60세 이상	-	-	-	-	-	-
21	의 료 용 물 질 및 의 약 품 제 조 업	-	-	-	-	-	-
	20세 미만	-	-	-	-	-	-
	20~29세	-	-	-	-	-	-
	30~39세	-	-	-	-	-	-
	40~49세	-	-	-	-	-	-
	50~59세	-	-	-	-	-	-
	60세 이상	-	-	-	-	-	-
22	고 무 제 품 및 플 라 스 틱 제 품 제 조 업	1	2	-	-	-	-
	20세 미만	-	-	-	-	-	-
	20~29세	-	-	-	-	-	-
	30~39세	-	-	-	-	-	-
	40~49세	1	2	-	-	-	-
	50~59세	-	-	-	-	-	-
	60세 이상	-	-	-	-	-	-
23	비 금 속 광 물 제 품 제 조 업	-	-	-	-	-	-
	20세 미만	-	-	-	-	-	-
	20~29세	-	-	-	-	-	-
	30~39세	-	-	-	-	-	-
	40~49세	-	-	-	-	-	-
	50~59세	-	-	-	-	-	-
	60세 이상	-	-	-	-	-	-
24	1 차 금 속 제 조 업	-	-	-	-	-	-
	20세 미만	-	-	-	-	-	-
	20~29세	-	-	-	-	-	-
	30~39세	-	-	-	-	-	-
	40~49세	-	-	-	-	-	-
	50~59세	-	-	-	-	-	-
	60세 이상	-	-	-	-	-	-
25	금 속 가 공 제 품 제 조 업 ; 기 계 및 가 구 제 외	1	1	1	2	1	1
	20세 미만	-	-	-	-	-	-
	20~29세	-	-	-	-	-	-
	30~39세	-	-	-	-	-	-

9. Number of Establishments, Workers by Industrial Divisions, Age of Representatives & Provinces

Unit : In each, Person

영종동 Yeongjong-dong		용유동 Yongyu-dong		운서동 unseo-dong		산업분류 Industrial classification
사업체수 Estab.	종사자수 Workers	사업체수 Estab.	종사자수 Workers	사업체수 Estab.	종사자수 Workers	
-	-	-	-	-	-	less than 20
-	-	-	-	-	-	20 to 29 years
-	-	-	-	-	-	30 to 39 years
-	-	-	-	-	-	40 to 49 years
-	-	-	-	-	-	50 to 59 years
-	-	-	-	-	-	60 or more
-	-	-	-	-	-	21 의 료 용 물 질 및 의 약 품 제 조 업
-	-	-	-	-	-	less than 20
-	-	-	-	-	-	20 to 29 years
-	-	-	-	-	-	30 to 39 years
-	-	-	-	-	-	40 to 49 years
-	-	-	-	-	-	50 to 59 years
-	-	-	-	-	-	60 or more
-	-	-	-	-	-	22 고 무 제 품 및 플 라 스틱 제 품 제 조 업
-	-	-	-	-	-	less than 20
-	-	-	-	-	-	20 to 29 years
-	-	-	-	-	-	30 to 39 years
-	-	-	-	-	-	40 to 49 years
-	-	-	-	-	-	50 to 59 years
-	-	-	-	-	-	60 or more
1	2	-	-	6	102	23 비 금 속 광 물 제 품 제 조 업
-	-	-	-	-	-	less than 20
-	-	-	-	-	-	20 to 29 years
-	-	-	-	-	-	30 to 39 years
-	-	-	-	2	12	40 to 49 years
-	-	-	-	2	49	50 to 59 years
1	2	-	-	2	41	60 or more
-	-	-	-	-	-	24 1 차 금 속 제 조 업
-	-	-	-	-	-	less than 20
-	-	-	-	-	-	20 to 29 years
-	-	-	-	-	-	30 to 39 years
-	-	-	-	-	-	40 to 49 years
-	-	-	-	-	-	50 to 59 years
-	-	-	-	-	-	60 or more
-	-	1	1	-	-	25 금 속 가 공 제 품 제 조 업 ; 기 계 및 가 구 제 외
-	-	-	-	-	-	less than 20
-	-	-	-	-	-	20 to 29 years
-	-	-	-	-	-	30 to 39 years

9. 산업중분류, 대표자연령대 및 읍면동별 사업체수, 종사자수

단위 : 개, 명

산업분류 Industrial classification		중구 Jung-gu		연안동 Yeonan-dong		신포동 Sinpo-dong	
		사업체수 Estab.	종사자수 Workers	사업체수 Estab.	종사자수 Workers	사업체수 Estab.	종사자수 Workers
	40~49세	12	46	2	30	-	-
	50~59세	21	30	1	2	1	1
	60세 이상	22	39	3	8	3	8
26	전자부품, 컴퓨터, 영상, 음향 및 통신장비 제조업	6	30	1	18	-	-
	20세 미만	-	-	-	-	-	-
	20~29세	-	-	-	-	-	-
	30~39세	2	3	-	-	-	-
	40~49세	1	5	-	-	-	-
	50~59세	3	22	1	18	-	-
	60세 이상	-	-	-	-	-	-
27	의료, 정밀, 광학기기 및 시계 제조업	2	8	-	-	-	-
	20세 미만	-	-	-	-	-	-
	20~29세	-	-	-	-	-	-
	30~39세	-	-	-	-	-	-
	40~49세	1	4	-	-	-	-
	50~59세	-	-	-	-	-	-
	60세 이상	1	4	-	-	-	-
28	전기장비 제조업	10	14	-	-	-	-
	20세 미만	-	-	-	-	-	-
	20~29세	-	-	-	-	-	-
	30~39세	-	-	-	-	-	-
	40~49세	3	3	-	-	-	-
	50~59세	5	8	-	-	-	-
	60세 이상	2	3	-	-	-	-
29	기타기계 및 장비 제조업	20	155	6	117	1	2
	20세 미만	-	-	-	-	-	-
	20~29세	1	4	-	-	-	-
	30~39세	1	1	-	-	-	-
	40~49세	1	4	-	-	-	-
	50~59세	10	31	4	18	-	-
	60세 이상	7	115	2	99	1	2
30	자동차 및 트레일러 제조업	6	54	1	4	-	-
	20세 미만	-	-	-	-	-	-
	20~29세	-	-	-	-	-	-
	30~39세	-	-	-	-	-	-
	40~49세	2	11	-	-	-	-
	50~59세	2	24	-	-	-	-
	60세 이상	2	19	1	4	-	-

9. Number of Establishments, Workers by Industrial Divisions, Age of Representatives & Provinces

Unit : In each, Person

신흥동 Sinheung-dong		도원동 Dowon-dong		율목동 Yulmok-dong		산업분류 Industrial classification
사업체수 Estab.	종사자수 Workers	사업체수 Estab.	종사자수 Workers	사업체수 Estab.	종사자수 Workers	
5	9	2	3	1	1	40 to 49 years
10	16	7	8	1	2	50 to 59 years
5	11	7	7	3	4	60 or more
1	1	1	2	-	-	26 전자부품, 컴퓨터, 영상, 음향 및 통신장비 제조업
-	-	-	-	-	-	less than 20
-	-	-	-	-	-	20 to 29 years
-	-	1	2	-	-	30 to 39 years
-	-	-	-	-	-	40 to 49 years
1	1	-	-	-	-	50 to 59 years
-	-	-	-	-	-	60 or more
-	-	-	-	-	-	27 의 료 , 점 밀 , 광 학 기 기 및 시 계 제 조 업
-	-	-	-	-	-	less than 20
-	-	-	-	-	-	20 to 29 years
-	-	-	-	-	-	30 to 39 years
-	-	-	-	-	-	40 to 49 years
-	-	-	-	-	-	50 to 59 years
-	-	-	-	-	-	60 or more
2	2	2	2	1	1	28 전 기 장 비 제 조 업
-	-	-	-	-	-	less than 20
-	-	-	-	-	-	20 to 29 years
-	-	-	-	-	-	30 to 39 years
-	-	-	-	1	1	40 to 49 years
2	2	2	2	-	-	50 to 59 years
-	-	-	-	-	-	60 or more
7	15	2	12	2	3	29 기 타 기 계 및 장 비 제 조 업
-	-	-	-	-	-	less than 20
1	4	-	-	-	-	20 to 29 years
1	1	-	-	-	-	30 to 39 years
-	-	-	-	-	-	40 to 49 years
2	5	1	3	2	3	50 to 59 years
3	5	1	9	-	-	60 or more
4	41	-	-	-	-	30 자 동 차 및 트 레 일 러 제 조 업
-	-	-	-	-	-	less than 20
-	-	-	-	-	-	20 to 29 years
-	-	-	-	-	-	30 to 39 years
1	2	-	-	-	-	40 to 49 years
2	24	-	-	-	-	50 to 59 years
1	15	-	-	-	-	60 or more

9. 산업중분류, 대표자연령대 및 읍면동별 사업체수, 종사자수

단위 : 개, 명

산업분류 Industrial classification		동인천동 Dongincheon-dong		북성동 Bukseong-dong		송월동 Songwol-dong	
		사업체수 Estab.	종사자수 Workers	사업체수 Estab.	종사자수 Workers	사업체수 Estab.	종사자수 Workers
	40~49세	-	-	1	2	-	-
	50~59세	-	-	-	-	1	1
	60세 이상	1	1	-	-	-	-
26	전자부품, 컴퓨터, 영상, 음향 및 통신장비 제조업	1	5	-	-	1	3
	20세 미만	-	-	-	-	-	-
	20~29세	-	-	-	-	-	-
	30~39세	-	-	-	-	-	-
	40~49세	1	5	-	-	-	-
	50~59세	-	-	-	-	1	3
	60세 이상	-	-	-	-	-	-
27	의료, 정밀, 광학기기 및 시계 제조업	2	8	-	-	-	-
	20세 미만	-	-	-	-	-	-
	20~29세	-	-	-	-	-	-
	30~39세	-	-	-	-	-	-
	40~49세	1	4	-	-	-	-
	50~59세	-	-	-	-	-	-
	60세 이상	1	4	-	-	-	-
28	전기장비제조업	4	8	-	-	-	-
	20세 미만	-	-	-	-	-	-
	20~29세	-	-	-	-	-	-
	30~39세	-	-	-	-	-	-
	40~49세	1	1	-	-	-	-
	50~59세	1	4	-	-	-	-
	60세 이상	2	3	-	-	-	-
29	기타기계 및 장비제조업	-	-	1	4	1	2
	20세 미만	-	-	-	-	-	-
	20~29세	-	-	-	-	-	-
	30~39세	-	-	-	-	-	-
	40~49세	-	-	1	4	-	-
	50~59세	-	-	-	-	1	2
	60세 이상	-	-	-	-	-	-
30	자동차 및 트레일러 제조업	1	9	-	-	-	-
	20세 미만	-	-	-	-	-	-
	20~29세	-	-	-	-	-	-
	30~39세	-	-	-	-	-	-
	40~49세	1	9	-	-	-	-
	50~59세	-	-	-	-	-	-
	60세 이상	-	-	-	-	-	-

9. Number of Establishments, Workers by Industrial Divisions, Age of Representatives & Provinces

Unit : In each, Person

영종동 Yeongjong-dong		용유동 Yongyu-dong		운서동 unseo-dong		산업분류 Industrial classification
사업체수 Estab.	종사자수 Workers	사업체수 Estab.	종사자수 Workers	사업체수 Estab.	종사자수 Workers	
-	-	1	1	-	-	40 to 49 years
-	-	-	-	-	-	50 to 59 years
-	-	-	-	-	-	60 or more
1	1	-	-	-	-	26 전자부품, 컴퓨터, 영상, 음향 및 통신장비 제조업
-	-	-	-	-	-	less than 20
-	-	-	-	-	-	20 to 29 years
1	1	-	-	-	-	30 to 39 years
-	-	-	-	-	-	40 to 49 years
-	-	-	-	-	-	50 to 59 years
-	-	-	-	-	-	60 or more
-	-	-	-	-	-	27 의 료 , 점 밀 , 광 학 기 기 및 시 계 제 조 업
-	-	-	-	-	-	less than 20
-	-	-	-	-	-	20 to 29 years
-	-	-	-	-	-	30 to 39 years
-	-	-	-	-	-	40 to 49 years
-	-	-	-	-	-	50 to 59 years
-	-	-	-	-	-	60 or more
1	1	-	-	-	-	28 전 기 장 비 제 조 업
-	-	-	-	-	-	less than 20
-	-	-	-	-	-	20 to 29 years
-	-	-	-	-	-	30 to 39 years
1	1	-	-	-	-	40 to 49 years
-	-	-	-	-	-	50 to 59 years
-	-	-	-	-	-	60 or more
-	-	-	-	-	-	29 기 타 기 계 및 장 비 제 조 업
-	-	-	-	-	-	less than 20
-	-	-	-	-	-	20 to 29 years
-	-	-	-	-	-	30 to 39 years
-	-	-	-	-	-	40 to 49 years
-	-	-	-	-	-	50 to 59 years
-	-	-	-	-	-	60 or more
-	-	-	-	-	-	30 자 동 차 및 트 레 일 러 제 조 업
-	-	-	-	-	-	less than 20
-	-	-	-	-	-	20 to 29 years
-	-	-	-	-	-	30 to 39 years
-	-	-	-	-	-	40 to 49 years
-	-	-	-	-	-	50 to 59 years
-	-	-	-	-	-	60 or more

9. 산업중분류, 대표자연령대 및 읍면동별 사업체수, 종사자수

단위 : 개, 명

산업분류 Industrial classification		중구 Jung-gu		연안동 Yeonan-dong		신포동 Sinpo-dong	
		사업체수 Estab.	종사자수 Workers	사업체수 Estab.	종사자수 Workers	사업체수 Estab.	종사자수 Workers
31	기타 운송 장비 제조업	7	29	2	9	2	9
	20세 미만	-	-	-	-	-	-
	20~29세	-	-	-	-	-	-
	30~39세	1	2	-	-	1	2
	40~49세	2	10	-	-	-	-
	50~59세	2	6	1	5	-	-
	60세 이상	2	11	1	4	1	7
32	가구 제조업	5	14	1	8	-	-
	20세 미만	-	-	-	-	-	-
	20~29세	-	-	-	-	-	-
	30~39세	1	2	-	-	-	-
	40~49세	1	1	-	-	-	-
	50~59세	3	11	1	8	-	-
	60세 이상	-	-	-	-	-	-
33	기타 제품 제조업	33	78	4	8	8	27
	20세 미만	-	-	-	-	-	-
	20~29세	-	-	-	-	-	-
	30~39세	2	5	1	4	-	-
	40~49세	7	19	1	1	1	4
	50~59세	14	41	1	2	3	16
	60세 이상	10	13	1	1	4	7
D	전기, 가스, 증기 및 수도 사업 (35 ~ 36)	8	182	-	-	-	-
	20세 미만	-	-	-	-	-	-
	20~29세	-	-	-	-	-	-
	30~39세	-	-	-	-	-	-
	40~49세	3	61	-	-	-	-
	50~59세	5	121	-	-	-	-
	60세 이상	-	-	-	-	-	-
35	전기, 가스, 증기 및 공기조절 공급업	8	182	-	-	-	-
	20세 미만	-	-	-	-	-	-
	20~29세	-	-	-	-	-	-
	30~39세	-	-	-	-	-	-
	40~49세	3	61	-	-	-	-
	50~59세	5	121	-	-	-	-
	60세 이상	-	-	-	-	-	-
36	수도 사업	-	-	-	-	-	-
	20세 미만	-	-	-	-	-	-

9. Number of Establishments, Workers by Industrial Divisions, Age of Representatives & Provinces

Unit : In each, Person

신흥동 Sinheung-dong		도원동 Dowon-dong		율목동 Yulmok-dong		산업분류 Industrial classification
사업체수 Estab.	종사자수 Workers	사업체수 Estab.	종사자수 Workers	사업체수 Estab.	종사자수 Workers	
-	-	-	-	1	1	31 기타 운송 장비 제조업
-	-	-	-	-	-	less than 20
-	-	-	-	-	-	20 to 29 years
-	-	-	-	-	-	30 to 39 years
-	-	-	-	1	1	40 to 49 years
-	-	-	-	-	-	50 to 59 years
-	-	-	-	-	-	60 or more
2	2	-	-	1	2	32 가구 제조업
-	-	-	-	-	-	less than 20
-	-	-	-	-	-	20 to 29 years
-	-	-	-	-	-	30 to 39 years
1	1	-	-	-	-	40 to 49 years
1	1	-	-	1	2	50 to 59 years
-	-	-	-	-	-	60 or more
2	3	1	3	2	2	33 기타 제품 제조업
-	-	-	-	-	-	less than 20
-	-	-	-	-	-	20 to 29 years
-	-	-	-	1	1	30 to 39 years
-	-	1	3	-	-	40 to 49 years
2	3	-	-	-	-	50 to 59 years
-	-	-	-	1	1	60 or more
3	87	-	-	-	-	D 전기, 가스, 증기 및 수도 사업 (35 ~ 36)
-	-	-	-	-	-	less than 20
-	-	-	-	-	-	20 to 29 years
-	-	-	-	-	-	30 to 39 years
1	2	-	-	-	-	40 to 49 years
2	85	-	-	-	-	50 to 59 years
-	-	-	-	-	-	60 or more
3	87	-	-	-	-	35 전기, 가스, 증기 및 공기조절 공급업
-	-	-	-	-	-	less than 20
-	-	-	-	-	-	20 to 29 years
-	-	-	-	-	-	30 to 39 years
1	2	-	-	-	-	40 to 49 years
2	85	-	-	-	-	50 to 59 years
-	-	-	-	-	-	60 or more
-	-	-	-	-	-	36 수도 사업
-	-	-	-	-	-	less than 20

9. 산업중분류, 대표자연령대 및 읍면동별 사업체수, 종사자수

단위 : 개, 명

산업분류 Industrial classification	동인천동 Dongincheon-dong		북성동 Bukseong-dong		송월동 Songwol-dong	
	사업체수 Estab.	종사자수 Workers	사업체수 Estab.	종사자수 Workers	사업체수 Estab.	종사자수 Workers
31 기 타 운 송 장 비 제 조 업	-	-	2	10	-	-
20세 미만	-	-	-	-	-	-
20~29세	-	-	-	-	-	-
30~39세	-	-	-	-	-	-
40~49세	-	-	1	9	-	-
50~59세	-	-	1	1	-	-
60세 이상	-	-	-	-	-	-
32 가 구 제 조 업	-	-	-	-	-	-
20세 미만	-	-	-	-	-	-
20~29세	-	-	-	-	-	-
30~39세	-	-	-	-	-	-
40~49세	-	-	-	-	-	-
50~59세	-	-	-	-	-	-
60세 이상	-	-	-	-	-	-
33 기 타 제 품 제 조 업	9	12	-	-	2	11
20세 미만	-	-	-	-	-	-
20~29세	-	-	-	-	-	-
30~39세	-	-	-	-	-	-
40~49세	-	-	-	-	-	-
50~59세	5	8	-	-	2	11
60세 이상	4	4	-	-	-	-
D 전 기 , 가 스 , 증 기 및 수 도 사 업 (35 ~ 36)	-	-	-	-	-	-
20세 미만	-	-	-	-	-	-
20~29세	-	-	-	-	-	-
30~39세	-	-	-	-	-	-
40~49세	-	-	-	-	-	-
50~59세	-	-	-	-	-	-
60세 이상	-	-	-	-	-	-
35 전 기 , 가 스 , 증 기 및 공 기 조 절 공 급 업	-	-	-	-	-	-
20세 미만	-	-	-	-	-	-
20~29세	-	-	-	-	-	-
30~39세	-	-	-	-	-	-
40~49세	-	-	-	-	-	-
50~59세	-	-	-	-	-	-
60세 이상	-	-	-	-	-	-
36 수 도 사 업	-	-	-	-	-	-
20세 미만	-	-	-	-	-	-

9. Number of Establishments, Workers by Industrial Divisions, Age of Representatives & Provinces

Unit : In each, Person

영종동 Yeongjong-dong		용유동 Yongyu-dong		운서동 unseo-dong		산업분류 Industrial classification
사업체수 Estab.	종사자수 Workers	사업체수 Estab.	종사자수 Workers	사업체수 Estab.	종사자수 Workers	
-	-	-	-	-	-	31 기 타 운 송 장 비 제 조 업
-	-	-	-	-	-	less than 20
-	-	-	-	-	-	20 to 29 years
-	-	-	-	-	-	30 to 39 years
-	-	-	-	-	-	40 to 49 years
-	-	-	-	-	-	50 to 59 years
-	-	-	-	-	-	60 or more
1	2	-	-	-	-	32 가 구 제 조 업
-	-	-	-	-	-	less than 20
-	-	-	-	-	-	20 to 29 years
1	2	-	-	-	-	30 to 39 years
-	-	-	-	-	-	40 to 49 years
-	-	-	-	-	-	50 to 59 years
-	-	-	-	-	-	60 or more
3	5	1	1	1	1	6 33 기 타 제 품 제 조 업
-	-	-	-	-	-	less than 20
-	-	-	-	-	-	20 to 29 years
-	-	-	-	-	-	30 to 39 years
2	4	1	1	1	1	40 to 49 years
1	1	-	-	-	-	50 to 59 years
-	-	-	-	-	-	60 or more
1	25	-	-	4	4	70 D 전 기 , 가 스 , 증 기 및 수 도 사 업 (35 ~ 36)
-	-	-	-	-	-	less than 20
-	-	-	-	-	-	20 to 29 years
-	-	-	-	-	-	30 to 39 years
-	-	-	-	2	2	59 40 to 49 years
1	25	-	-	2	2	11 50 to 59 years
-	-	-	-	-	-	60 or more
1	25	-	-	4	4	70 35 전 기 , 가 스 , 증 기 및 공 기 조 절 공 급 업
-	-	-	-	-	-	less than 20
-	-	-	-	-	-	20 to 29 years
-	-	-	-	-	-	30 to 39 years
-	-	-	-	2	2	59 40 to 49 years
1	25	-	-	2	2	11 50 to 59 years
-	-	-	-	-	-	60 or more
-	-	-	-	-	-	36 수 도 사 업
-	-	-	-	-	-	less than 20

9. 산업중분류, 대표자연령대 및 읍면동별 사업체수, 종사자수

단위 : 개, 명

산업분류 Industrial classification		중구 Jung-gu		연안동 Yeonan-dong		신포동 Sinpo-dong	
		사업체수 Estab.	종사자수 Workers	사업체수 Estab.	종사자수 Workers	사업체수 Estab.	종사자수 Workers
	20~29세	-	-	-	-	-	-
	30~39세	-	-	-	-	-	-
	40~49세	-	-	-	-	-	-
	50~59세	-	-	-	-	-	-
	60세 이상	-	-	-	-	-	-
E	하수·폐기물 처리, 원료재생 및 환경복원업 (37 ~ 39)	39	382	11	74	2	8
	20세 미만	-	-	-	-	-	-
	20~29세	-	-	-	-	-	-
	30~39세	3	4	2	3	-	-
	40~49세	4	31	3	14	-	-
	50~59세	23	244	4	49	1	5
	60세 이상	9	103	2	8	1	3
37	하수, 폐수 및 분뇨 처리업	5	59	-	-	-	-
	20세 미만	-	-	-	-	-	-
	20~29세	-	-	-	-	-	-
	30~39세	1	1	-	-	-	-
	40~49세	-	-	-	-	-	-
	50~59세	4	58	-	-	-	-
	60세 이상	-	-	-	-	-	-
38	폐기물 수집운반, 처리 및 원료재생업	32	293	10	47	2	8
	20세 미만	-	-	-	-	-	-
	20~29세	-	-	-	-	-	-
	30~39세	2	3	2	3	-	-
	40~49세	4	31	3	14	-	-
	50~59세	17	156	3	22	1	5
	60세 이상	9	103	2	8	1	3
39	환경정화 및 복원업	2	30	1	27	-	-
	20세 미만	-	-	-	-	-	-
	20~29세	-	-	-	-	-	-
	30~39세	-	-	-	-	-	-
	40~49세	-	-	-	-	-	-
	50~59세	2	30	1	27	-	-
	60세 이상	-	-	-	-	-	-
F	건설업 (41 ~ 42)	214	1 132	19	101	33	94
	20세 미만	-	-	-	-	-	-
	20~29세	4	12	-	-	1	3

9. Number of Establishments, Workers by Industrial Divisions, Age of Representatives & Provinces

Unit : In each, Person

신흥동 Sinheung-dong		도원동 Dowon-dong		율목동 Yulmok-dong		산업분류 Industrial classification
사업체수 Estab.	종사자수 Workers	사업체수 Estab.	종사자수 Workers	사업체수 Estab.	종사자수 Workers	
-	-	-	-	-	-	20 to 29 years
-	-	-	-	-	-	30 to 39 years
-	-	-	-	-	-	40 to 49 years
-	-	-	-	-	-	50 to 59 years
-	-	-	-	-	-	60 or more
20	209	-	-	1	13	E 하수 · 폐기물 처리, 원료재생 및 환경복원업 (37 ~ 39)
-	-	-	-	-	-	less than 20
-	-	-	-	-	-	20 to 29 years
-	-	-	-	-	-	30 to 39 years
1	17	-	-	-	-	40 to 49 years
15	153	-	-	-	-	50 to 59 years
4	39	-	-	1	13	60 or more
2	33	-	-	-	-	37 하수, 폐수 및 분뇨 처리업
-	-	-	-	-	-	less than 20
-	-	-	-	-	-	20 to 29 years
-	-	-	-	-	-	30 to 39 years
-	-	-	-	-	-	40 to 49 years
2	33	-	-	-	-	50 to 59 years
-	-	-	-	-	-	60 or more
17	173	-	-	1	13	38 폐기물 수집운반, 처리 및 원료재생업
-	-	-	-	-	-	less than 20
-	-	-	-	-	-	20 to 29 years
-	-	-	-	-	-	30 to 39 years
1	17	-	-	-	-	40 to 49 years
12	117	-	-	-	-	50 to 59 years
4	39	-	-	1	13	60 or more
1	3	-	-	-	-	39 환경정화 및 복원업
-	-	-	-	-	-	less than 20
-	-	-	-	-	-	20 to 29 years
-	-	-	-	-	-	30 to 39 years
-	-	-	-	-	-	40 to 49 years
1	3	-	-	-	-	50 to 59 years
-	-	-	-	-	-	60 or more
35	192	11	20	5	10	F 건설업 (41 ~ 42)
-	-	-	-	-	-	less than 20
-	-	-	-	-	-	20 to 29 years

9. 산업중분류, 대표자연령대 및 읍면동별 사업체수, 종사자수

단위 : 개, 명

산업분류 Industrial classification		동인천동 Dongincheon-dong		북성동 Bukseong-dong		송월동 Songwol-dong	
		사업체수 Estab.	종사자수 Workers	사업체수 Estab.	종사자수 Workers	사업체수 Estab.	종사자수 Workers
	20~29세	-	-	-	-	-	-
	30~39세	-	-	-	-	-	-
	40~49세	-	-	-	-	-	-
	50~59세	-	-	-	-	-	-
	60세 이상	-	-	-	-	-	-
E	하수 · 폐기물 처리, 원료재생 및 환경복원업 (37 ~ 39)	-	-	-	-	2	3
	20세 미만	-	-	-	-	-	-
	20~29세	-	-	-	-	-	-
	30~39세	-	-	-	-	1	1
	40~49세	-	-	-	-	-	-
	50~59세	-	-	-	-	1	2
	60세 이상	-	-	-	-	-	-
37	하수, 폐수 및 분뇨 처리업	-	-	-	-	2	3
	20세 미만	-	-	-	-	-	-
	20~29세	-	-	-	-	-	-
	30~39세	-	-	-	-	1	1
	40~49세	-	-	-	-	-	-
	50~59세	-	-	-	-	1	2
	60세 이상	-	-	-	-	-	-
38	폐기물 수집운반, 처리 및 원료재생업	-	-	-	-	-	-
	20세 미만	-	-	-	-	-	-
	20~29세	-	-	-	-	-	-
	30~39세	-	-	-	-	-	-
	40~49세	-	-	-	-	-	-
	50~59세	-	-	-	-	-	-
	60세 이상	-	-	-	-	-	-
39	환경정화 및 복원업	-	-	-	-	-	-
	20세 미만	-	-	-	-	-	-
	20~29세	-	-	-	-	-	-
	30~39세	-	-	-	-	-	-
	40~49세	-	-	-	-	-	-
	50~59세	-	-	-	-	-	-
	60세 이상	-	-	-	-	-	-
F	건설업 (41 ~ 42)	24	58	8	77	6	6
	20세 미만	-	-	-	-	-	-
	20~29세	-	-	-	-	-	-

9. Number of Establishments, Workers by Industrial Divisions, Age of Representatives & Provinces

Unit : In each, Person

영종동 Yeongjong-dong		용유동 Yongyu-dong		운서동 unseo-dong		산업분류 Industrial classification
사업체수 Estab.	종사자수 Workers	사업체수 Estab.	종사자수 Workers	사업체수 Estab.	종사자수 Workers	
-	-	-	-	-	-	20 to 29 years
-	-	-	-	-	-	30 to 39 years
-	-	-	-	-	-	40 to 49 years
-	-	-	-	-	-	50 to 59 years
-	-	-	-	-	-	60 or more
1	23	-	-	2	52	E 하수 · 폐기물 처리, 원료재생 및 환경복원업 (37 ~ 39)
-	-	-	-	-	-	less than 20
-	-	-	-	-	-	20 to 29 years
-	-	-	-	-	-	30 to 39 years
-	-	-	-	-	-	40 to 49 years
1	23	-	-	1	12	50 to 59 years
-	-	-	-	1	40	60 or more
1	23	-	-	-	-	37 하수, 폐수 및 분뇨 처리업
-	-	-	-	-	-	less than 20
-	-	-	-	-	-	20 to 29 years
-	-	-	-	-	-	30 to 39 years
-	-	-	-	-	-	40 to 49 years
1	23	-	-	-	-	50 to 59 years
-	-	-	-	-	-	60 or more
-	-	-	-	2	52	38 폐기물 수집운반, 처리 및 원료재생업
-	-	-	-	-	-	less than 20
-	-	-	-	-	-	20 to 29 years
-	-	-	-	-	-	30 to 39 years
-	-	-	-	-	-	40 to 49 years
-	-	-	-	1	12	50 to 59 years
-	-	-	-	1	40	60 or more
-	-	-	-	-	-	39 환경정화 및 복원업
-	-	-	-	-	-	less than 20
-	-	-	-	-	-	20 to 29 years
-	-	-	-	-	-	30 to 39 years
-	-	-	-	-	-	40 to 49 years
-	-	-	-	-	-	50 to 59 years
-	-	-	-	-	-	60 or more
44	141	14	44	15	389	F 건설업 (41 ~ 42)
-	-	-	-	-	-	less than 20
2	3	-	-	1	6	20 to 29 years

9. 산업중분류, 대표자연령대 및 읍면동별 사업체수, 종사자수

단위 : 개, 명

산업분류 Industrial classification		중구 Jung-gu		연안동 Yeonan-dong		신포동 Sinpo-dong	
		사업체수 Estab.	종사자수 Workers	사업체수 Estab.	종사자수 Workers	사업체수 Estab.	종사자수 Workers
41	30~39세	14	57	1	1	1	1
	40~49세	74	389	6	34	9	31
	50~59세	78	327	10	34	11	29
	60세 이상	44	347	2	32	11	30
	합	38	310	4	33	6	17
	20세 미만	-	-	-	-	-	-
	20~29세	1	6	-	-	-	-
	30~39세	2	11	-	-	-	-
	40~49세	11	123	1	1	1	2
	50~59세	16	127	2	6	3	11
42	60세 이상	8	43	1	26	2	4
	합	176	822	15	68	27	77
	20세 미만	-	-	-	-	-	-
	20~29세	3	6	-	-	1	3
	30~39세	12	46	1	1	1	1
	40~49세	63	266	5	33	8	29
	50~59세	62	200	8	28	8	18
	60세 이상	36	304	1	6	9	26
	합	176	822	15	68	27	77
	20세 미만	-	-	-	-	-	-
G	20~29세	3	6	-	-	1	3
	30~39세	12	46	1	1	1	1
	40~49세	63	266	5	33	8	29
	50~59세	62	200	8	28	8	18
	60세 이상	36	304	1	6	9	26
	합	176	822	15	68	27	77
	20세 미만	-	-	-	-	-	-
	20~29세	3	6	-	-	1	3
	30~39세	12	46	1	1	1	1
	40~49세	63	266	5	33	8	29
45	50~59세	62	200	8	28	8	18
	60세 이상	36	304	1	6	9	26
	합	176	822	15	68	27	77
	20세 미만	-	-	-	-	-	-
	20~29세	3	6	-	-	1	3
	30~39세	12	46	1	1	1	1
	40~49세	63	266	5	33	8	29
	50~59세	62	200	8	28	8	18
	60세 이상	36	304	1	6	9	26
	합	176	822	15	68	27	77
46	20세 미만	-	-	-	-	-	-
	20~29세	3	6	-	-	1	3
	30~39세	12	46	1	1	1	1
	40~49세	63	266	5	33	8	29
	50~59세	62	200	8	28	8	18
	60세 이상	36	304	1	6	9	26
	합	176	822	15	68	27	77
	20세 미만	-	-	-	-	-	-
	20~29세	3	6	-	-	1	3
	30~39세	12	46	1	1	1	1

9. Number of Establishments, Workers by Industrial Divisions, Age of Representatives & Provinces

Unit : In each, Person

신흥동 Sinheung-dong		도원동 Dowon-dong		율목동 Yulmok-dong		산업분류 Industrial classification
사업체수 Estab.	종사자수 Workers	사업체수 Estab.	종사자수 Workers	사업체수 Estab.	종사자수 Workers	
2	10	2	2	-	-	30 to 39 years
12	58	2	6	3	7	40 to 49 years
16	83	5	6	2	3	50 to 59 years
5	41	2	6	-	-	60 or more
3	11	-	-	-	-	41 종합건설업
-	-	-	-	-	-	less than 20
-	-	-	-	-	-	20 to 29 years
-	-	-	-	-	-	30 to 39 years
-	-	-	-	-	-	40 to 49 years
2	7	-	-	-	-	50 to 59 years
1	4	-	-	-	-	60 or more
32	181	11	20	5	10	42 전문직별공사업
-	-	-	-	-	-	less than 20
-	-	-	-	-	-	20 to 29 years
2	10	2	2	-	-	30 to 39 years
12	58	2	6	3	7	40 to 49 years
14	76	5	6	2	3	50 to 59 years
4	37	2	6	-	-	60 or more
479	1 631	61	128	39	64	G 도매및소매업 (45~47)
-	-	-	-	-	-	less than 20
6	9	1	1	-	-	20 to 29 years
63	146	7	17	2	3	30 to 39 years
138	419	18	55	12	20	40 to 49 years
176	683	16	26	9	17	50 to 59 years
96	374	19	29	16	24	60 or more
62	299	1	1	2	3	45 자동차및부품판매업
-	-	-	-	-	-	less than 20
-	-	-	-	-	-	20 to 29 years
3	5	-	-	-	-	30 to 39 years
28	107	-	-	2	3	40 to 49 years
26	113	-	-	-	-	50 to 59 years
5	74	1	1	-	-	60 or more
229	835	17	51	5	11	46 도매및상품중개업
-	-	-	-	-	-	less than 20
3	5	-	-	-	-	20 to 29 years
39	109	3	11	-	-	30 to 39 years
74	213	7	30	-	-	40 to 49 years

9. 산업중분류, 대표자연령대 및 읍면동별 사업체수, 종사자수

단위 : 개, 명

산업분류 Industrial classification		동인천동 Dongincheon-dong		북성동 Bukseong-dong		송월동 Songwol-dong	
		사업체수 Estab.	종사자수 Workers	사업체수 Estab.	종사자수 Workers	사업체수 Estab.	종사자수 Workers
41	30~39세	2	13	1	10	-	-
	40~49세	4	7	4	24	1	1
	50~59세	11	17	-	-	2	2
	60세 이상	7	21	3	43	3	3
	합	4	10	1	10	-	-
	20세 미만	-	-	-	-	-	-
	20~29세	-	-	-	-	-	-
	30~39세	-	-	1	10	-	-
	40~49세	-	-	-	-	-	-
	50~59세	3	5	-	-	-	-
42	60세 이상	1	5	-	-	-	-
	전 문 직 별 공 사 업	20	48	7	67	6	6
	20세 미만	-	-	-	-	-	-
	20~29세	-	-	-	-	-	-
	30~39세	2	13	-	-	-	-
	40~49세	4	7	4	24	1	1
	50~59세	8	12	-	-	2	2
	60세 이상	6	16	3	43	3	3
	도 매 및 소 매 업 (45~47)	594	1 169	110	298	40	68
	20세 미만	1	1	-	-	-	-
45	20~29세	25	52	1	2	1	1
	30~39세	75	154	11	22	4	8
	40~49세	171	372	22	40	10	17
	50~59세	176	332	37	70	11	19
	60세 이상	146	258	39	164	14	23
	자 동 차 및 부 품 판 매 업	1	2	3	6	-	-
	20세 미만	-	-	-	-	-	-
	20~29세	-	-	-	-	-	-
	30~39세	-	-	1	1	-	-
	40~49세	-	-	1	2	-	-
46	50~59세	1	2	1	3	-	-
	60세 이상	-	-	-	-	-	-
	도 매 및 상 품 중 개 업	55	134	20	148	8	14
	20세 미만	-	-	-	-	-	-
	20~29세	2	3	-	-	-	-
	30~39세	6	12	2	3	1	2
	40~49세	20	61	5	11	2	3

9. Number of Establishments, Workers by Industrial Divisions, Age of Representatives & Provinces

Unit : In each, Person

영종동 Yeongjong-dong		용유동 Yongyu-dong		운서동 unseo-dong		산업분류 Industrial classification
사업체수 Estab.	종사자수 Workers	사업체수 Estab.	종사자수 Workers	사업체수 Estab.	종사자수 Workers	
4	12	-	-	1	8	30 to 39 years
20	57	7	28	6	136	40 to 49 years
10	54	6	15	5	84	50 to 59 years
8	15	1	1	2	155	60 or more
11	47	4	18	5	164	41 종 합 건 설 업
-	-	-	-	-	-	less than 20
-	-	-	-	1	6	20 to 29 years
1	1	-	-	-	-	30 to 39 years
5	24	2	16	2	80	40 to 49 years
3	19	1	1	2	78	50 to 59 years
2	3	1	1	-	-	60 or more
33	94	10	26	10	225	42 전 문 직 별 공 사 업
-	-	-	-	-	-	less than 20
2	3	-	-	-	-	20 to 29 years
3	11	-	-	1	8	30 to 39 years
15	33	5	12	4	56	40 to 49 years
7	35	5	14	3	6	50 to 59 years
6	12	-	-	2	155	60 or more
176	655	131	292	202	1 288	G 도 매 및 소 매 업 (45~47)
-	-	-	-	-	-	less than 20
7	26	3	4	17	103	20 to 29 years
30	86	13	21	50	382	30 to 39 years
58	205	30	77	64	390	40 to 49 years
63	225	39	70	50	286	50 to 59 years
18	113	46	120	21	127	60 or more
7	10	2	2	1	3	45 자 동 차 및 부 품 판 매 업
-	-	-	-	-	-	less than 20
-	-	-	-	-	-	20 to 29 years
3	4	-	-	-	-	30 to 39 years
2	2	-	-	1	3	40 to 49 years
2	4	2	2	-	-	50 to 59 years
-	-	-	-	-	-	60 or more
48	120	22	97	27	122	46 도 매 및 상 품 중 개 업
-	-	-	-	-	-	less than 20
1	3	-	-	2	5	20 to 29 years
2	6	2	5	4	9	30 to 39 years
24	63	9	36	13	61	40 to 49 years

9. 산업중분류, 대표자연령대 및 읍면동별 사업체수, 종사자수

단위 : 개, 명

산업분류 Industrial classification		중구 Jung-gu		연안동 Yeonan-dong		신포동 Sinpo-dong	
		사업체수 Estab.	종사자수 Workers	사업체수 Estab.	종사자수 Workers	사업체수 Estab.	종사자수 Workers
	50~59세	389	1 515	203	822	38	186
	60세 이상	168	708	83	244	23	90
47	소매업 ; 자동차 제외	2 133	5 670	407	798	404	1 137
	20세 미만	2	4	-	-	1	3
	20~29세	74	240	8	11	13	47
	30~39세	301	878	41	70	71	136
	40~49세	514	1 371	79	161	100	210
	50~59세	652	1 899	143	254	112	548
	60세 이상	590	1 278	136	302	107	193
H	운수업 (49~52)	2 315	25 790	396	3 833	233	2 129
	20세 미만	-	-	-	-	-	-
	20~29세	23	87	4	13	2	13
	30~39세	213	833	36	119	30	102
	40~49세	605	6 854	94	646	59	653
	50~59세	848	9 804	156	2 290	76	628
	60세 이상	626	8 212	106	765	66	733
49	육상운송 및 파이프라인 운송업	1 039	5 432	123	690	48	251
	20세 미만	-	-	-	-	-	-
	20~29세	10	21	1	1	-	-
	30~39세	99	270	17	26	5	5
	40~49세	258	1 199	30	68	15	25
	50~59세	408	1 886	45	467	20	76
	60세 이상	264	2 056	30	128	8	145
50	수상운송업	153	885	90	472	11	81
	20세 미만	-	-	-	-	-	-
	20~29세	3	9	2	8	-	-
	30~39세	12	53	8	33	-	-
	40~49세	15	93	8	63	3	25
	50~59세	69	384	49	289	4	35
	60세 이상	54	346	23	79	4	21
51	항공운송업	38	1 666	-	-	-	-
	20세 미만	-	-	-	-	-	-
	20~29세	-	-	-	-	-	-
	30~39세	3	71	-	-	-	-
	40~49세	21	855	-	-	-	-
	50~59세	13	729	-	-	-	-
	60세 이상	1	11	-	-	-	-

9. Number of Establishments, Workers by Industrial Divisions, Age of Representatives & Provinces

Unit : In each, Person

신흥동 Sinheung-dong		도원동 Dowon-dong		율목동 Yulmok-dong		산업분류 Industrial classification
사업체수 Estab.	종사자수 Workers	사업체수 Estab.	종사자수 Workers	사업체수 Estab.	종사자수 Workers	
85	336	5	6	4	10	50 to 59 years
28	172	2	4	1	1	60 or more
188	497	43	76	32	50	47 소 매 업 ; 자 통 차 제 외
-	-	-	-	-	-	less than 20
3	4	1	1	-	-	20 to 29 years
21	32	4	6	2	3	30 to 39 years
36	99	11	25	10	17	40 to 49 years
65	234	11	20	5	7	50 to 59 years
63	128	16	24	15	23	60 or more
562	4 775	69	79	40	61	H 운 수 업 (49~52)
-	-	-	-	-	-	less than 20
5	32	1	11	-	-	20 to 29 years
43	174	5	5	5	5	30 to 39 years
130	581	8	8	7	25	40 to 49 years
217	1 511	30	30	20	20	50 to 59 years
167	2 477	25	25	8	11	60 or more
228	2 154	69	79	36	36	49 육 상 운 송 및 파 이 프 라 인 운 송 업
-	-	-	-	-	-	less than 20
1	1	1	11	-	-	20 to 29 years
17	55	5	5	4	4	30 to 39 years
46	202	8	8	6	6	40 to 49 years
93	542	30	30	20	20	50 to 59 years
71	1 354	25	25	6	6	60 or more
46	290	-	-	-	-	50 수 상 운 송 업
-	-	-	-	-	-	less than 20
1	1	-	-	-	-	20 to 29 years
3	19	-	-	-	-	30 to 39 years
4	5	-	-	-	-	40 to 49 years
13	26	-	-	-	-	50 to 59 years
25	239	-	-	-	-	60 or more
-	-	-	-	-	-	51 항 공 운 송 업
-	-	-	-	-	-	less than 20
-	-	-	-	-	-	20 to 29 years
-	-	-	-	-	-	30 to 39 years
-	-	-	-	-	-	40 to 49 years
-	-	-	-	-	-	50 to 59 years
-	-	-	-	-	-	60 or more

9. 산업중분류, 대표자연령대 및 읍면동별 사업체수, 종사자수

단위 : 개, 명

산업분류 Industrial classification		동인천동 Dongincheon-dong		북성동 Bukseong-dong		송월동 Songwol-dong	
		사업체수 Estab.	종사자수 Workers	사업체수 Estab.	종사자수 Workers	사업체수 Estab.	종사자수 Workers
	50~59세	15	36	8	19	2	4
	60세 이상	12	22	5	115	3	5
47	소매업 ; 자동차제외	538	1 033	87	144	32	54
	20세 미만	1	1	-	-	-	-
	20~29세	23	49	1	2	1	1
	30~39세	69	142	8	18	3	6
	40~49세	151	311	16	27	8	14
	50~59세	160	294	28	48	9	15
	60세 이상	134	236	34	49	11	18
H	운수업 (49~52)	50	80	68	436	61	65
	20세 미만	-	-	-	-	-	-
	20~29세	-	-	-	-	1	1
	30~39세	4	4	7	17	4	4
	40~49세	8	27	13	164	15	15
	50~59세	21	30	26	135	28	32
	60세 이상	17	19	22	120	13	13
49	육상운송 및 파이프라인 운송업	37	55	40	83	61	65
	20세 미만	-	-	-	-	-	-
	20~29세	-	-	-	-	1	1
	30~39세	2	2	4	4	4	4
	40~49세	7	25	8	49	15	15
	50~59세	15	15	17	19	28	32
	60세 이상	13	13	11	11	13	13
50	수상운송업	1	1	2	28	-	-
	20세 미만	-	-	-	-	-	-
	20~29세	-	-	-	-	-	-
	30~39세	1	1	-	-	-	-
	40~49세	-	-	-	-	-	-
	50~59세	-	-	2	28	-	-
	60세 이상	-	-	-	-	-	-
51	항공운송업	-	-	-	-	-	-
	20세 미만	-	-	-	-	-	-
	20~29세	-	-	-	-	-	-
	30~39세	-	-	-	-	-	-
	40~49세	-	-	-	-	-	-
	50~59세	-	-	-	-	-	-
	60세 이상	-	-	-	-	-	-

9. Number of Establishments, Workers by Industrial Divisions, Age of Representatives & Provinces

Unit : In each, Person

영종동 Yeongjong-dong		용유동 Yongyu-dong		운서동 unseo-dong		산업분류 Industrial classification
사업체수 Estab.	종사자수 Workers	사업체수 Estab.	종사자수 Workers	사업체수 Estab.	종사자수 Workers	
19	46	4	9	6	41	50 to 59 years
2	2	7	47	2	6	60 or more
121	525	107	193	174	1 163	47 소 매 업 ; 자 통 차 제 외
-	-	-	-	-	-	less than 20
6	23	3	4	15	98	20 to 29 years
25	76	11	16	46	373	30 to 39 years
32	140	21	41	50	326	40 to 49 years
42	175	33	59	44	245	50 to 59 years
16	111	39	73	19	121	60 or more
133	256	36	47	667	14 029	H 운 수 업 (49~52)
-	-	-	-	-	-	less than 20
4	7	1	1	5	9	20 to 29 years
15	63	4	6	60	334	30 to 39 years
32	42	8	11	231	4 682	40 to 49 years
43	95	13	15	218	5 018	50 to 59 years
39	49	10	14	153	3 986	60 or more
126	181	29	29	242	1 809	49 육 상 운 송 및 파 이 프 라 인 운 송 업
-	-	-	-	-	-	less than 20
3	4	1	1	2	2	20 to 29 years
15	63	3	3	23	99	30 to 39 years
30	32	6	6	87	763	40 to 49 years
41	45	11	11	88	629	50 to 59 years
37	37	8	8	42	316	60 or more
-	-	1	2	2	11	50 수 상 운 송 업
-	-	-	-	-	-	less than 20
-	-	-	-	-	-	20 to 29 years
-	-	-	-	-	-	30 to 39 years
-	-	-	-	-	-	40 to 49 years
-	-	-	-	1	6	50 to 59 years
-	-	1	2	1	5	60 or more
-	-	-	-	38	1 666	51 항 공 운 송 업
-	-	-	-	-	-	less than 20
-	-	-	-	-	-	20 to 29 years
-	-	-	-	3	71	30 to 39 years
-	-	-	-	21	855	40 to 49 years
-	-	-	-	13	729	50 to 59 years
-	-	-	-	1	11	60 or more

9. 산업중분류, 대표자연령대 및 읍면동별 사업체수, 종사자수

단위 : 개, 명

산업분류 Industrial classification		중구 Jung-gu		연안동 Yeonan-dong		신포동 Sinpo-dong	
		사업체수 Estab.	종사자수 Workers	사업체수 Estab.	종사자수 Workers	사업체수 Estab.	종사자수 Workers
52	창고 및 운송관련 서비스업	1 085	17 807	183	2 671	174	1 797
	20세 미만	-	-	-	-	-	-
	20~29세	10	57	1	4	2	13
	30~39세	99	439	11	60	25	97
	40~49세	311	4 707	56	515	41	603
	50~59세	358	6 805	62	1 534	52	517
	60세 이상	307	5 799	53	558	54	567
I	숙박 및 음식점업 (55 ~ 56)	2 625	9 056	332	714	436	1 351
	20세 미만	-	-	-	-	-	-
	20~29세	124	461	9	22	15	44
	30~39세	360	1 491	28	73	76	206
	40~49세	582	2 348	55	151	121	365
	50~59세	955	3 041	140	286	128	409
	60세 이상	604	1 715	100	182	96	327
55	숙박업	321	1 793	27	68	23	209
	20세 미만	-	-	-	-	-	-
	20~29세	5	7	1	2	-	-
	30~39세	24	81	2	14	2	4
	40~49세	46	660	5	12	3	7
	50~59세	112	628	10	21	5	80
	60세 이상	134	417	9	19	13	118
56	음식점 및 주점업	2 304	7 263	305	646	413	1 142
	20세 미만	-	-	-	-	-	-
	20~29세	119	454	8	20	15	44
	30~39세	336	1 410	26	59	74	202
	40~49세	536	1 688	50	139	118	358
	50~59세	843	2 413	130	265	123	329
	60세 이상	470	1 298	91	163	83	209
J	출판, 영상, 방송통신 및 정보서비스업 (58 ~ 63)	49	966	3	20	9	185
	20세 미만	-	-	-	-	-	-
	20~29세	1	7	-	-	-	-
	30~39세	9	38	1	4	2	6
	40~49세	18	663	1	11	2	13
	50~59세	16	238	1	5	5	166
	60세 이상	5	20	-	-	-	-
58	출판업	14	136	-	-	3	101

9. Number of Establishments, Workers by Industrial Divisions, Age of Representatives & Provinces

Unit : In each, Person

신흥동 Sinheung-dong		도원동 Dowon-dong		율목동 Yulmok-dong		산업분류 Industrial classification
사업체수 Estab.	종사자수 Workers	사업체수 Estab.	종사자수 Workers	사업체수 Estab.	종사자수 Workers	
288	2 331	-	-	4	25	52 창 고 및 운 송 관 련 서 비 스 업
-	-	-	-	-	-	less than 20
3	30	-	-	-	-	20 to 29 years
23	100	-	-	1	1	30 to 39 years
80	374	-	-	1	19	40 to 49 years
111	943	-	-	-	-	50 to 59 years
71	884	-	-	2	5	60 or more
226	606	32	63	30	64	I 숙 박 및 음 식 점 업 (55 ~ 56)
-	-	-	-	-	-	less than 20
6	11	1	2	2	4	20 to 29 years
21	61	2	4	1	4	30 to 39 years
44	97	5	6	5	10	40 to 49 years
97	305	15	38	14	23	50 to 59 years
58	132	9	13	8	23	60 or more
9	14	-	-	2	4	55 숙 박 업
-	-	-	-	-	-	less than 20
-	-	-	-	-	-	20 to 29 years
2	4	-	-	-	-	30 to 39 years
1	3	-	-	-	-	40 to 49 years
-	-	-	-	1	2	50 to 59 years
6	7	-	-	1	2	60 or more
217	592	32	63	28	60	56 음 식 점 및 주 점 업
-	-	-	-	-	-	less than 20
6	11	1	2	2	4	20 to 29 years
19	57	2	4	1	4	30 to 39 years
43	94	5	6	5	10	40 to 49 years
97	305	15	38	13	21	50 to 59 years
52	125	9	13	7	21	60 or more
5	12	5	14	3	4	J 출판, 영상, 방송통신 및 정보서비스업 (58 ~ 63)
-	-	-	-	-	-	less than 20
-	-	-	-	-	-	20 to 29 years
1	1	-	-	1	1	30 to 39 years
2	5	2	5	1	1	40 to 49 years
1	1	1	1	1	2	50 to 59 years
1	5	2	8	-	-	60 or more
1	2	2	5	1	1	58 출 판 업

9. 산업중분류, 대표자연령대 및 읍면동별 사업체수, 종사자수

단위 : 개, 명

산업분류 Industrial classification		동인천동 Dongincheon-dong		북성동 Bukseong-dong		송월동 Songwol-dong	
		사업체수 Estab.	종사자수 Workers	사업체수 Estab.	종사자수 Workers	사업체수 Estab.	종사자수 Workers
52	창고 및 운송관련 서비스업	12	24	26	325	-	-
	20세 미만	-	-	-	-	-	-
	20~29세	-	-	-	-	-	-
	30~39세	1	1	3	13	-	-
	40~49세	1	2	5	115	-	-
	50~59세	6	15	7	88	-	-
	60세 이상	4	6	11	109	-	-
I	숙박 및 음식점업 (55 ~ 56)	317	884	226	732	25	50
	20세 미만	-	-	-	-	-	-
	20~29세	16	32	5	11	1	2
	30~39세	50	183	20	65	-	-
	40~49세	69	189	46	163	3	6
	50~59세	102	309	92	293	12	28
	60세 이상	80	171	63	200	9	14
55	숙박업	41	73	18	82	-	-
	20세 미만	-	-	-	-	-	-
	20~29세	1	1	-	-	-	-
	30~39세	-	-	2	6	-	-
	40~49세	2	3	2	17	-	-
	50~59세	12	23	5	21	-	-
	60세 이상	26	46	9	38	-	-
56	음식점 및 주점업	276	811	208	650	25	50
	20세 미만	-	-	-	-	-	-
	20~29세	15	31	5	11	1	2
	30~39세	50	183	18	59	-	-
	40~49세	67	186	44	146	3	6
	50~59세	90	286	87	272	12	28
	60세 이상	54	125	54	162	9	14
J	출판, 영상, 방송통신 및 정보서비스업 (58 ~ 63)	6	38	-	-	-	-
	20세 미만	-	-	-	-	-	-
	20~29세	1	7	-	-	-	-
	30~39세	2	8	-	-	-	-
	40~49세	1	2	-	-	-	-
	50~59세	1	20	-	-	-	-
	60세 이상	1	1	-	-	-	-
58	출판업	1	7	-	-	-	-

9. Number of Establishments, Workers by Industrial Divisions, Age of Representatives & Provinces

Unit : In each, Person

영종동 Yeongjong-dong		용유동 Yongyu-dong		운서동 unseo-dong		산업분류 Industrial classification
사업체수 Estab.	종사자수 Workers	사업체수 Estab.	종사자수 Workers	사업체수 Estab.	종사자수 Workers	
7	75	6	16	385	10 543	52 창 고 및 운 송 관 련 서 비 스 업
-	-	-	-	-	-	less than 20
1	3	-	-	3	7	20 to 29 years
-	-	1	3	34	164	30 to 39 years
2	10	2	5	123	3 064	40 to 49 years
2	50	2	4	116	3 654	50 to 59 years
2	12	1	4	109	3 654	60 or more
188	536	484	1 312	329	2 744	I 숙 박 및 음 식 점 업 (55 ~ 56)
-	-	-	-	-	-	less than 20
13	43	20	53	36	237	20 to 29 years
41	135	48	150	73	610	30 to 39 years
45	123	95	239	94	999	40 to 49 years
72	173	191	572	92	605	50 to 59 years
17	62	130	298	34	293	60 or more
4	13	167	479	30	851	55 숙 박 업
-	-	-	-	-	-	less than 20
-	-	3	4	-	-	20 to 29 years
1	10	11	33	4	10	30 to 39 years
-	-	25	51	8	567	40 to 49 years
1	1	67	255	11	225	50 to 59 years
2	2	61	136	7	49	60 or more
184	523	317	833	299	1 893	56 음 식 점 및 주 점 업
-	-	-	-	-	-	less than 20
13	43	17	49	36	237	20 to 29 years
40	125	37	117	69	600	30 to 39 years
45	123	70	188	86	432	40 to 49 years
71	172	124	317	81	380	50 to 59 years
15	60	69	162	27	244	60 or more
3	14	1	7	14	672	J 출판, 영상, 방송통신 및 정보서비스업 (58 ~ 63)
-	-	-	-	-	-	less than 20
-	-	-	-	-	-	20 to 29 years
1	1	-	-	1	17	30 to 39 years
-	-	-	-	9	626	40 to 49 years
1	7	1	7	4	29	50 to 59 years
1	6	-	-	-	-	60 or more
1	1	-	-	5	19	58 출 판 업

9. 산업중분류, 대표자연령대 및 읍면동별 사업체수, 종사자수

단위 : 개, 명

산업분류 Industrial classification			중구 Jung-gu		연안동 Yeonan-dong		신포동 Sinpo-dong	
			사업체수 Estab.	종사자수 Workers	사업체수 Estab.	종사자수 Workers	사업체수 Estab.	종사자수 Workers
	20세 미만		-	-	-	-	-	-
	20~29세		1	7	-	-	-	-
	30~39세		2	2	-	-	-	-
	40~49세		7	31	-	-	2	13
	50~59세		3	92	-	-	1	88
	60세 이상		1	4	-	-	-	-
	59 영상·오디오 기록물 제작 및 배급업		7	43	-	-	-	-
	20세 미만		-	-	-	-	-	-
	20~29세		-	-	-	-	-	-
	30~39세		1	17	-	-	-	-
	40~49세		2	3	-	-	-	-
	50~59세		3	22	-	-	-	-
	60세 이상		1	1	-	-	-	-
	60 방 송 업		4	23	-	-	1	10
	20세 미만		-	-	-	-	-	-
	20~29세		-	-	-	-	-	-
	30~39세		1	3	-	-	-	-
	40~49세		-	-	-	-	-	-
	50~59세		1	10	-	-	1	10
	60세 이상		2	10	-	-	-	-
	61 통 신 업		11	556	2	16	2	67
	20세 미만		-	-	-	-	-	-
	20~29세		-	-	-	-	-	-
	30~39세		-	-	-	-	-	-
	40~49세		4	445	1	11	-	-
	50~59세		7	111	1	5	2	67
	60세 이상		-	-	-	-	-	-
	62 컴 퓨 터 프 로 그 래 밍 , 시 스템 통 합 및 관 리 업		4	142	1	4	-	-
	20세 미만		-	-	-	-	-	-
	20~29세		-	-	-	-	-	-
	30~39세		3	10	1	4	-	-
	40~49세		1	132	-	-	-	-
	50~59세		-	-	-	-	-	-
	60세 이상		-	-	-	-	-	-
	63 정 보 서 비 스 업		9	66	-	-	3	7
	20세 미만		-	-	-	-	-	-
	20~29세		-	-	-	-	-	-
	30~39세		2	6	-	-	2	6

9. Number of Establishments, Workers by Industrial Divisions, Age of Representatives & Provinces

Unit : In each, Person

신흥동 Sinheung-dong		도원동 Dowon-dong		율목동 Yulmok-dong		산업분류 Industrial classification
사업체수 Estab.	종사자수 Workers	사업체수 Estab.	종사자수 Workers	사업체수 Estab.	종사자수 Workers	
-	-	-	-	-	-	less than 20
-	-	-	-	-	-	20 to 29 years
-	-	-	-	1	1	30 to 39 years
1	2	1	1	-	-	40 to 49 years
-	-	-	-	-	-	50 to 59 years
-	-	1	4	-	-	60 or more
1	1	1	1	1	1	59 영상 · 오디오 기록물 제작 및 배급업
-	-	-	-	-	-	less than 20
-	-	-	-	-	-	20 to 29 years
-	-	-	-	-	-	30 to 39 years
-	-	-	-	1	1	40 to 49 years
1	1	1	1	-	-	50 to 59 years
-	-	-	-	-	-	60 or more
-	-	1	4	-	-	60 방 송 업
-	-	-	-	-	-	less than 20
-	-	-	-	-	-	20 to 29 years
-	-	-	-	-	-	30 to 39 years
-	-	-	-	-	-	40 to 49 years
-	-	-	-	-	-	50 to 59 years
-	-	1	4	-	-	60 or more
-	-	-	-	-	-	61 통 신 업
-	-	-	-	-	-	less than 20
-	-	-	-	-	-	20 to 29 years
-	-	-	-	-	-	30 to 39 years
-	-	-	-	-	-	40 to 49 years
-	-	-	-	-	-	50 to 59 years
-	-	-	-	-	-	60 or more
1	1	-	-	-	-	62 컴퓨터 프로그래밍, 시스템 통합 및 관리업
-	-	-	-	-	-	less than 20
-	-	-	-	-	-	20 to 29 years
1	1	-	-	-	-	30 to 39 years
-	-	-	-	-	-	40 to 49 years
-	-	-	-	-	-	50 to 59 years
-	-	-	-	-	-	60 or more
2	8	1	4	1	2	63 정보 서비스업
-	-	-	-	-	-	less than 20
-	-	-	-	-	-	20 to 29 years
-	-	-	-	-	-	30 to 39 years

9. 산업중분류, 대표자연령대 및 읍면동별 사업체수, 종사자수

단위 : 개, 명

산업분류 Industrial classification		동인천동 Dongincheon-dong		북성동 Bukseong-dong		송월동 Songwol-dong	
		사업체수 Estab.	종사자수 Workers	사업체수 Estab.	종사자수 Workers	사업체수 Estab.	종사자수 Workers
	20세 미만	-	-	-	-	-	-
	20~29세	1	7	-	-	-	-
	30~39세	-	-	-	-	-	-
	40~49세	-	-	-	-	-	-
	50~59세	-	-	-	-	-	-
	60세 이상	-	-	-	-	-	-
59	영 상 · 오 디 오 기 록 물 제 작 및 배 급 업	3	23	-	-	-	-
	20세 미만	-	-	-	-	-	-
	20~29세	-	-	-	-	-	-
	30~39세	-	-	-	-	-	-
	40~49세	1	2	-	-	-	-
	50~59세	1	20	-	-	-	-
	60세 이상	1	1	-	-	-	-
60	방 송 업	1	3	-	-	-	-
	20세 미만	-	-	-	-	-	-
	20~29세	-	-	-	-	-	-
	30~39세	1	3	-	-	-	-
	40~49세	-	-	-	-	-	-
	50~59세	-	-	-	-	-	-
	60세 이상	-	-	-	-	-	-
61	통 신 업	-	-	-	-	-	-
	20세 미만	-	-	-	-	-	-
	20~29세	-	-	-	-	-	-
	30~39세	-	-	-	-	-	-
	40~49세	-	-	-	-	-	-
	50~59세	-	-	-	-	-	-
	60세 이상	-	-	-	-	-	-
62	컴 퓨 터 프 로 그 래 밍 , 시 스템 통 합 및 관 리 업	1	5	-	-	-	-
	20세 미만	-	-	-	-	-	-
	20~29세	-	-	-	-	-	-
	30~39세	1	5	-	-	-	-
	40~49세	-	-	-	-	-	-
	50~59세	-	-	-	-	-	-
	60세 이상	-	-	-	-	-	-
63	정 보 서 비 스 업	-	-	-	-	-	-
	20세 미만	-	-	-	-	-	-
	20~29세	-	-	-	-	-	-
	30~39세	-	-	-	-	-	-

9. Number of Establishments, Workers by Industrial Divisions, Age of Representatives & Provinces

Unit : In each, Person

영종동 Yeongjong-dong		용유동 Yongyu-dong		운서동 unseo-dong		산업분류 Industrial classification
사업체수 Estab.	종사자수 Workers	사업체수 Estab.	종사자수 Workers	사업체수 Estab.	종사자수 Workers	
-	-	-	-	-	-	less than 20
-	-	-	-	-	-	20 to 29 years
1	1	-	-	-	-	30 to 39 years
-	-	-	-	3	15	40 to 49 years
-	-	-	-	2	4	50 to 59 years
-	-	-	-	-	-	60 or more
-	-	-	-	1	17	59 영상 · 오디오 기록물 제작 및 배급업
-	-	-	-	-	-	less than 20
-	-	-	-	-	-	20 to 29 years
-	-	-	-	1	17	30 to 39 years
-	-	-	-	-	-	40 to 49 years
-	-	-	-	-	-	50 to 59 years
-	-	-	-	-	-	60 or more
1	6	-	-	-	-	60 방 송 업
-	-	-	-	-	-	less than 20
-	-	-	-	-	-	20 to 29 years
-	-	-	-	-	-	30 to 39 years
-	-	-	-	-	-	40 to 49 years
-	-	-	-	-	-	50 to 59 years
1	6	-	-	-	-	60 or more
1	7	1	7	5	459	61 통 신 업
-	-	-	-	-	-	less than 20
-	-	-	-	-	-	20 to 29 years
-	-	-	-	-	-	30 to 39 years
-	-	-	-	3	434	40 to 49 years
1	7	1	7	2	25	50 to 59 years
-	-	-	-	-	-	60 or more
-	-	-	-	1	132	62 컴퓨터 프로그래밍, 시스템 통합 및 관리업
-	-	-	-	-	-	less than 20
-	-	-	-	-	-	20 to 29 years
-	-	-	-	-	-	30 to 39 years
-	-	-	-	1	132	40 to 49 years
-	-	-	-	-	-	50 to 59 years
-	-	-	-	-	-	60 or more
-	-	-	-	2	45	63 정 보 서 비 스 업
-	-	-	-	-	-	less than 20
-	-	-	-	-	-	20 to 29 years
-	-	-	-	-	-	30 to 39 years

9. 산업중분류, 대표자연령대 및 읍면동별 사업체수, 종사자수

단위 : 개, 명

산업분류 Industrial classification		중구 Jung-gu		연안동 Yeonan-dong		신포동 Sinpo-dong	
		사업체수 Estab.	종사자수 Workers	사업체수 Estab.	종사자수 Workers	사업체수 Estab.	종사자수 Workers
	40~49세	4	52	-	-	-	-
	50~59세	2	3	-	-	1	1
	60세 이상	1	5	-	-	-	-
K	금 융 및 보 험 업 (64 ~ 66)	94	997	18	137	24	161
	20세 미만	-	-	-	-	-	-
	20~29세	1	1	-	-	1	1
	30~39세	8	13	4	8	-	-
	40~49세	23	348	4	25	3	4
	50~59세	46	548	8	93	15	128
	60세 이상	16	87	2	11	5	28
64	금 융 업	68	773	7	53	14	130
	20세 미만	-	-	-	-	-	-
	20~29세	-	-	-	-	-	-
	30~39세	3	4	-	-	-	-
	40~49세	17	295	2	16	1	2
	50~59세	35	408	4	34	9	103
	60세 이상	13	66	1	3	4	25
65	보 험 및 연 금 업	8	178	3	68	1	2
	20세 미만	-	-	-	-	-	-
	20~29세	-	-	-	-	-	-
	30~39세	-	-	-	-	-	-
	40~49세	3	50	1	8	-	-
	50~59세	3	110	1	52	1	2
	60세 이상	2	18	1	8	-	-
66	금 융 및 보 험 관 련 서 비 스 업	18	46	8	16	9	29
	20세 미만	-	-	-	-	-	-
	20~29세	1	1	-	-	1	1
	30~39세	5	9	4	8	-	-
	40~49세	3	3	1	1	2	2
	50~59세	8	30	3	7	5	23
	60세 이상	1	3	-	-	1	3
L	부 동 산 업 및 임 대 업 (68 ~ 69)	358	1 958	27	136	30	229
	20세 미만	-	-	-	-	-	-
	20~29세	4	6	-	-	-	-
	30~39세	28	147	3	4	1	3
	40~49세	103	455	5	20	8	116

9. Number of Establishments, Workers by Industrial Divisions, Age of Representatives & Provinces

Unit : In each, Person

신흥동 Sinheung-dong		도원동 Dowon-dong		율목동 Yulmok-dong		산업분류 Industrial classification
사업체수 Estab.	종사자수 Workers	사업체수 Estab.	종사자수 Workers	사업체수 Estab.	종사자수 Workers	
1	3	1	4	-	-	40 to 49 years
-	-	-	-	1	2	50 to 59 years
1	5	-	-	-	-	60 or more
15	201	1	4	2	10	K 금 융 및 보 험 업 (64 ~ 66)
-	-	-	-	-	-	less than 20
-	-	-	-	-	-	20 to 29 years
1	1	-	-	-	-	30 to 39 years
2	13	-	-	-	-	40 to 49 years
8	165	-	-	1	7	50 to 59 years
4	22	1	4	1	3	60 or more
13	135	1	4	2	10	64 금 용 업
-	-	-	-	-	-	less than 20
-	-	-	-	-	-	20 to 29 years
1	1	-	-	-	-	30 to 39 years
2	13	-	-	-	-	40 to 49 years
7	109	-	-	1	7	50 to 59 years
3	12	1	4	1	3	60 or more
2	66	-	-	-	-	65 보 험 및 연 금 업
-	-	-	-	-	-	less than 20
-	-	-	-	-	-	20 to 29 years
-	-	-	-	-	-	30 to 39 years
-	-	-	-	-	-	40 to 49 years
1	56	-	-	-	-	50 to 59 years
1	10	-	-	-	-	60 or more
-	-	-	-	-	-	66 금 융 및 보 험 관 련 서 비 스 업
-	-	-	-	-	-	less than 20
-	-	-	-	-	-	20 to 29 years
-	-	-	-	-	-	30 to 39 years
-	-	-	-	-	-	40 to 49 years
-	-	-	-	-	-	50 to 59 years
-	-	-	-	-	-	60 or more
38	391	13	25	8	9	L 부 동 산 업 및 임 대 업 (68 ~ 69)
-	-	-	-	-	-	less than 20
-	-	-	-	-	-	20 to 29 years
1	2	1	1	-	-	30 to 39 years
8	22	2	3	2	2	40 to 49 years

9. 산업중분류, 대표자연령대 및 읍면동별 사업체수, 종사자수

단위 : 개, 명

산업분류 Industrial classification		동인천동 Dongincheon-dong		북성동 Bukseong-dong		송월동 Songwol-dong	
		사업체수 Estab.	종사자수 Workers	사업체수 Estab.	종사자수 Workers	사업체수 Estab.	종사자수 Workers
	40~49세	-	-	-	-	-	-
	50~59세	-	-	-	-	-	-
	60세 이상	-	-	-	-	-	-
K	금 융 및 보 험 업 (64 ~ 66)	9	82	3	15	1	6
	20세 미만	-	-	-	-	-	-
	20~29세	-	-	-	-	-	-
	30~39세	2	3	-	-	-	-
	40~49세	2	19	1	7	-	-
	50~59세	4	51	1	2	1	6
	60세 이상	1	9	1	6	-	-
64	금 융 업	9	82	3	15	1	6
	20세 미만	-	-	-	-	-	-
	20~29세	-	-	-	-	-	-
	30~39세	2	3	-	-	-	-
	40~49세	2	19	1	7	-	-
	50~59세	4	51	1	2	1	6
	60세 이상	1	9	1	6	-	-
65	보 험 및 연 금 업	-	-	-	-	-	-
	20세 미만	-	-	-	-	-	-
	20~29세	-	-	-	-	-	-
	30~39세	-	-	-	-	-	-
	40~49세	-	-	-	-	-	-
	50~59세	-	-	-	-	-	-
	60세 이상	-	-	-	-	-	-
66	금 융 및 보 험 관 련 서 비 스 업	-	-	-	-	-	-
	20세 미만	-	-	-	-	-	-
	20~29세	-	-	-	-	-	-
	30~39세	-	-	-	-	-	-
	40~49세	-	-	-	-	-	-
	50~59세	-	-	-	-	-	-
	60세 이상	-	-	-	-	-	-
L	부 동 산 업 및 임 대 업 (68 ~ 69)	20	50	11	13	10	21
	20세 미만	-	-	-	-	-	-
	20~29세	-	-	-	-	-	-
	30~39세	1	1	-	-	-	-
	40~49세	1	2	1	1	1	1

9. Number of Establishments, Workers by Industrial Divisions, Age of Representatives & Provinces

Unit : In each, Person

영종동 Yeongjong-dong		용유동 Yongyu-dong		운서동 unseo-dong		산업분류 Industrial classification
사업체수 Estab.	종사자수 Workers	사업체수 Estab.	종사자수 Workers	사업체수 Estab.	종사자수 Workers	
-	-	-	-	2	45	40 to 49 years
-	-	-	-	-	-	50 to 59 years
-	-	-	-	-	-	60 or more
5	64	3	21	13	296 K	금 융 및 보 험 업 (64 ~ 66)
-	-	-	-	-	-	less than 20
-	-	-	-	-	-	20 to 29 years
-	-	1	1	-	-	30 to 39 years
3	18	-	-	8	262	40 to 49 years
2	46	2	20	4	30	50 to 59 years
-	-	-	-	1	4	60 or more
5	64	2	20	11	254 64	금 융 업
-	-	-	-	-	-	less than 20
-	-	-	-	-	-	20 to 29 years
-	-	-	-	-	-	30 to 39 years
3	18	-	-	6	220	40 to 49 years
2	46	2	20	4	30	50 to 59 years
-	-	-	-	1	4	60 or more
-	-	-	-	2	42 65	보 험 및 연 금 업
-	-	-	-	-	-	less than 20
-	-	-	-	-	-	20 to 29 years
-	-	-	-	-	-	30 to 39 years
-	-	-	-	2	42	40 to 49 years
-	-	-	-	-	-	50 to 59 years
-	-	-	-	-	-	60 or more
-	-	1	1	-	- 66	금 융 및 보 험 관 련 서 비 스 업
-	-	-	-	-	-	less than 20
-	-	-	-	-	-	20 to 29 years
-	-	1	1	-	-	30 to 39 years
-	-	-	-	-	-	40 to 49 years
-	-	-	-	-	-	50 to 59 years
-	-	-	-	-	-	60 or more
85	268	14	20	102	796 L	부 통 산 업 및 임 대 업 (68 ~ 69)
-	-	-	-	-	-	less than 20
3	5	-	-	1	1	20 to 29 years
9	17	3	3	9	116	30 to 39 years
31	84	3	4	41	200	40 to 49 years

9. 산업중분류, 대표자연령대 및 읍면동별 사업체수, 종사자수

단위 : 개, 명

산업분류 Industrial classification		중구 Jung-gu		연안동 Yeonan-dong		신포동 Sinpo-dong	
		사업체수 Estab.	종사자수 Workers	사업체수 Estab.	종사자수 Workers	사업체수 Estab.	종사자수 Workers
68 부 통 산 업	50~59세	129	967	10	38	12	79
	60세 이상	94	383	9	74	9	31
		308	1 555	19	126	25	218
	20세 미만	-	-	-	-	-	-
	20~29세	4	6	-	-	-	-
	30~39세	19	29	1	1	-	-
	40~49세	88	336	5	20	6	111
	50~59세	112	834	6	33	11	77
69 임 대 업 ; 부 통 산 제 외	60세 이상	85	350	7	72	8	30
		50	403	8	10	5	11
	20세 미만	-	-	-	-	-	-
	20~29세	-	-	-	-	-	-
	30~39세	9	118	2	3	1	3
	40~49세	15	119	-	-	2	5
	50~59세	17	133	4	5	1	2
	60세 이상	9	33	2	2	1	1
M 전 문 , 과 학 및 기 술 서 비 스 업 (70 ~ 73)		133	933	15	69	35	243
	20세 미만	-	-	-	-	-	-
	20~29세	2	3	-	-	1	2
	30~39세	15	33	2	7	6	14
	40~49세	41	133	2	4	8	19
	50~59세	40	637	5	37	11	181
	60세 이상	35	127	6	21	9	27
70 연 구 개 발 업		7	140	-	-	-	-
	20세 미만	-	-	-	-	-	-
	20~29세	-	-	-	-	-	-
	30~39세	-	-	-	-	-	-
	40~49세	-	-	-	-	-	-
	50~59세	5	134	-	-	-	-
	60세 이상	2	6	-	-	-	-
71 전 문 서 비 스 업		56	300	9	37	15	126
	20세 미만	-	-	-	-	-	-
	20~29세	1	2	-	-	1	2
	30~39세	5	9	1	3	1	1
	40~49세	18	94	1	3	2	6
	50~59세	12	134	3	16	3	94
	60세 이상	20	61	4	15	8	23

9. Number of Establishments, Workers by Industrial Divisions, Age of Representatives & Provinces

Unit : In each, Person

신흥동 Sinheung-dong		도원동 Dowon-dong		율목동 Yulmok-dong		산업분류 Industrial classification
사업체수 Estab.	종사자수 Workers	사업체수 Estab.	종사자수 Workers	사업체수 Estab.	종사자수 Workers	
13	303	7	16	3	4	50 to 59 years
16	64	3	5	3	3	60 or more
34	377	9	15	7	7	68 부 동 산 업
-	-	-	-	-	-	less than 20
-	-	-	-	-	-	20 to 29 years
1	2	-	-	-	-	30 to 39 years
4	8	1	2	2	2	40 to 49 years
13	303	5	8	2	2	50 to 59 years
16	64	3	5	3	3	60 or more
4	14	4	10	1	2	69 임 대 업 ; 부 동 산 제 외
-	-	-	-	-	-	less than 20
-	-	-	-	-	-	20 to 29 years
-	-	1	1	-	-	30 to 39 years
4	14	1	1	-	-	40 to 49 years
-	-	2	8	1	2	50 to 59 years
-	-	-	-	-	-	60 or more
20	238	4	25	3	5	M 전 문 , 과 학 및 기 술 서 비 스 업 (70 ~ 73)
-	-	-	-	-	-	less than 20
-	-	-	-	-	-	20 to 29 years
-	-	1	1	-	-	30 to 39 years
4	8	-	-	1	1	40 to 49 years
9	214	-	-	1	3	50 to 59 years
7	16	3	24	1	1	60 or more
3	40	-	-	-	-	70 연 구 개 발 업
-	-	-	-	-	-	less than 20
-	-	-	-	-	-	20 to 29 years
-	-	-	-	-	-	30 to 39 years
-	-	-	-	-	-	40 to 49 years
2	35	-	-	-	-	50 to 59 years
1	5	-	-	-	-	60 or more
8	15	1	7	2	2	71 전 문 서 비 스 업
-	-	-	-	-	-	less than 20
-	-	-	-	-	-	20 to 29 years
-	-	-	-	-	-	30 to 39 years
3	7	-	-	1	1	40 to 49 years
2	5	-	-	-	-	50 to 59 years
3	3	1	7	1	1	60 or more

9. 산업중분류, 대표자연령대 및 읍면동별 사업체수, 종사자수

단위 : 개, 명

산업분류 Industrial classification			동인천동 Dongincheon-dong		북성동 Bukseong-dong		송월동 Songwol-dong	
			사업체수 Estab.	종사자수 Workers	사업체수 Estab.	종사자수 Workers	사업체수 Estab.	종사자수 Workers
68 부 통 산 업	50~59세		6	12	7	8	6	12
	60세 이상		12	35	3	4	3	8
			15	43	10	11	10	21
	20세 미만		-	-	-	-	-	-
	20~29세		-	-	-	-	-	-
	30~39세		-	-	-	-	-	-
	40~49세		1	2	1	1	1	1
	50~59세		4	9	6	6	6	12
69 임 대 업 ; 부 통 산 제 외	60세 이상		10	32	3	4	3	8
			5	7	1	2	-	-
	20세 미만		-	-	-	-	-	-
	20~29세		-	-	-	-	-	-
	30~39세		1	1	-	-	-	-
	40~49세		-	-	-	-	-	-
	50~59세		2	3	1	2	-	-
	60세 이상		2	3	-	-	-	-
M 전 문 , 과 학 및 기 술 서 비 스 업 (70 ~ 73)			21	37	2	5	1	2
	20세 미만		-	-	-	-	-	-
	20~29세		-	-	-	-	-	-
	30~39세		2	5	-	-	-	-
	40~49세		9	12	2	5	1	2
	50~59세		5	7	-	-	-	-
	60세 이상		5	13	-	-	-	-
			-	-	-	-	-	-
70 연 구 개 발 업	20세 미만		-	-	-	-	-	-
	20~29세		-	-	-	-	-	-
	30~39세		-	-	-	-	-	-
	40~49세		-	-	-	-	-	-
	50~59세		-	-	-	-	-	-
	60세 이상		-	-	-	-	-	-
			-	-	-	-	-	-
			-	-	-	-	-	-
71 전 문 서 비 스 업			6	17	1	2	-	-
	20세 미만		-	-	-	-	-	-
	20~29세		-	-	-	-	-	-
	30~39세		1	3	-	-	-	-
	40~49세		2	3	1	2	-	-
	50~59세		1	2	-	-	-	-
	60세 이상		2	9	-	-	-	-
			-	-	-	-	-	-

9. Number of Establishments, Workers by Industrial Divisions, Age of Representatives & Provinces

Unit : In each, Person

영종동 Yeongjong-dong		용유동 Yongyu-dong		운서동 unseo-dong		산업분류 Industrial classification
사업체수 Estab.	종사자수 Workers	사업체수 Estab.	종사자수 Workers	사업체수 Estab.	종사자수 Workers	
33	122	2	3	30	370	50 to 59 years
9	40	6	10	21	109	60 or more
78	247	10	12	91	478	68 부 동 산 업
-	-	-	-	-	-	less than 20
3	5	-	-	1	1	20 to 29 years
9	17	1	1	7	8	30 to 39 years
28	75	2	2	37	112	40 to 49 years
29	110	2	3	28	271	50 to 59 years
9	40	5	6	18	86	60 or more
7	21	4	8	11	318	69 임 대 업 ; 부 동 산 제 외
-	-	-	-	-	-	less than 20
-	-	-	-	-	-	20 to 29 years
-	-	2	2	2	108	30 to 39 years
3	9	1	2	4	88	40 to 49 years
4	12	-	-	2	99	50 to 59 years
-	-	1	4	3	23	60 or more
13	23	3	96	16	190	M 전 문 , 과 학 및 기 술 서 비 스 업 (70 ~ 73)
-	-	-	-	-	-	less than 20
-	-	1	1	-	-	20 to 29 years
1	1	1	1	2	4	30 to 39 years
7	12	-	-	7	70	40 to 49 years
2	5	1	94	6	96	50 to 59 years
3	5	-	-	1	20	60 or more
3	6	1	94	-	-	70 연 구 개 발 업
-	-	-	-	-	-	less than 20
-	-	-	-	-	-	20 to 29 years
-	-	-	-	-	-	30 to 39 years
-	-	-	-	-	-	40 to 49 years
2	5	1	94	-	-	50 to 59 years
1	1	-	-	-	-	60 or more
4	8	1	1	9	85	71 전 문 서 비 스 업
-	-	-	-	-	-	less than 20
-	-	-	-	-	-	20 to 29 years
-	-	1	1	1	1	30 to 39 years
3	5	-	-	5	67	40 to 49 years
-	-	-	-	3	17	50 to 59 years
1	3	-	-	-	-	60 or more

9. 산업중분류, 대표자연령대 및 읍면동별 사업체수, 종사자수

단위 : 개, 명

산업분류 Industrial classification	중구 Jung-gu		연안동 Yeonan-dong		신포동 Sinpo-dong	
	사업체수 Estab.	종사자수 Workers	사업체수 Estab.	종사자수 Workers	사업체수 Estab.	종사자수 Workers
72 건축기술, 엔지니어링 및 기타 과학기술 서비스업	27	412	3	26	11	90
20세 미만	-	-	-	-	-	-
20~29세	-	-	-	-	-	-
30~39세	1	1	-	-	1	1
40~49세	7	12	-	-	5	10
50~59세	12	346	1	20	4	75
60세 이상	7	53	2	6	1	4
73 기타 전문, 과학 및 기술 서비스업	43	81	3	6	9	27
20세 미만	-	-	-	-	-	-
20~29세	1	1	-	-	-	-
30~39세	9	23	1	4	4	12
40~49세	16	27	1	1	1	3
50~59세	11	23	1	1	4	12
60세 이상	6	7	-	-	-	-
N 사업시설관리 및 사업지원 서비스업 (74 ~ 75)	208	7 275	23	413	34	557
20세 미만	-	-	-	-	-	-
20~29세	1	2	-	-	-	-
30~39세	20	239	3	14	2	3
40~49세	56	1 121	4	22	7	31
50~59세	80	5 348	9	361	10	425
60세 이상	51	565	7	16	15	98
74 사업시설관리 및 조경 서비스업	41	1 195	6	42	5	34
20세 미만	-	-	-	-	-	-
20~29세	-	-	-	-	-	-
30~39세	4	104	1	8	-	-
40~49세	12	241	1	9	-	-
50~59세	16	814	2	17	3	28
60세 이상	9	36	2	8	2	6
75 사업지원 서비스업	167	6 080	17	371	29	523
20세 미만	-	-	-	-	-	-
20~29세	1	2	-	-	-	-
30~39세	16	135	2	6	2	3
40~49세	44	880	3	13	7	31
50~59세	64	4 534	7	344	7	397
60세 이상	42	529	5	8	13	92
O 공공행정, 국방 및 사회보장행정 (84)	68	5 672	9	1 252	13	1 694

9. Number of Establishments, Workers by Industrial Divisions, Age of Representatives & Provinces

Unit : In each, Person

신흥동 Sinheung-dong		도원동 Dowon-dong		율목동 Yulmok-dong		산업분류 Industrial classification
사업체수 Estab.	종사자수 Workers	사업체수 Estab.	종사자수 Workers	사업체수 Estab.	종사자수 Workers	
6	180	1	16	-	-	72 건축기술, 엔지니어링 및 기타 과학기술 서비스업
-	-	-	-	-	-	less than 20
-	-	-	-	-	-	20 to 29 years
-	-	-	-	-	-	30 to 39 years
-	-	-	-	-	-	40 to 49 years
5	174	-	-	-	-	50 to 59 years
1	6	1	16	-	-	60 or more
3	3	2	2	1	3	73 기타 전문, 과학 및 기술 서비스업
-	-	-	-	-	-	less than 20
-	-	-	-	-	-	20 to 29 years
-	-	1	1	-	-	30 to 39 years
1	1	-	-	-	-	40 to 49 years
-	-	-	-	1	3	50 to 59 years
2	2	1	1	-	-	60 or more
39	767	5	95	1	5	N 사업시설관리 및 사업지원 서비스업 (74 ~ 75)
-	-	-	-	-	-	less than 20
-	-	-	-	-	-	20 to 29 years
2	48	1	2	-	-	30 to 39 years
13	118	2	89	-	-	40 to 49 years
18	584	1	2	-	-	50 to 59 years
6	17	1	2	1	5	60 or more
7	153	1	2	1	5	74 사업시설관리 및 조경 서비스업
-	-	-	-	-	-	less than 20
-	-	-	-	-	-	20 to 29 years
-	-	-	-	-	-	30 to 39 years
3	8	-	-	-	-	40 to 49 years
4	145	-	-	-	-	50 to 59 years
-	-	1	2	1	5	60 or more
32	614	4	93	-	-	75 사업지원 서비스업
-	-	-	-	-	-	less than 20
-	-	-	-	-	-	20 to 29 years
2	48	1	2	-	-	30 to 39 years
10	110	2	89	-	-	40 to 49 years
14	439	1	2	-	-	50 to 59 years
6	17	-	-	-	-	60 or more
2	75	1	10	1	8	O 공공행정, 국방 및 사회보장행정 (84)

9. 산업중분류, 대표자연령대 및 읍면동별 사업체수, 종사자수

단위 : 개, 명

산업분류 Industrial classification	동인천동 Dongincheon-dong		북성동 Bukseong-dong		송월동 Songwol-dong	
	사업체수 Estab.	종사자수 Workers	사업체수 Estab.	종사자수 Workers	사업체수 Estab.	종사자수 Workers
72 건축기술, 엔지니어링 및 기타 과학기술 서비스업	-	-	-	-	-	-
20세 미만	-	-	-	-	-	-
20~29세	-	-	-	-	-	-
30~39세	-	-	-	-	-	-
40~49세	-	-	-	-	-	-
50~59세	-	-	-	-	-	-
60세 이상	-	-	-	-	-	-
73 기타 전문, 과학 및 기술 서비스업	15	20	1	3	1	2
20세 미만	-	-	-	-	-	-
20~29세	-	-	-	-	-	-
30~39세	1	2	-	-	-	-
40~49세	7	9	1	3	1	2
50~59세	4	5	-	-	-	-
60세 이상	3	4	-	-	-	-
N 사업시설관리 및 사업지원 서비스업 (74 ~ 75)	22	122	13	144	-	-
20세 미만	-	-	-	-	-	-
20~29세	-	-	1	2	-	-
30~39세	4	16	1	5	-	-
40~49세	8	58	3	31	-	-
50~59세	5	7	5	45	-	-
60세 이상	5	41	3	61	-	-
74 사업시설관리 및 조경 서비스업	4	59	2	30	-	-
20세 미만	-	-	-	-	-	-
20~29세	-	-	-	-	-	-
30~39세	2	13	-	-	-	-
40~49세	2	46	1	3	-	-
50~59세	-	-	1	27	-	-
60세 이상	-	-	-	-	-	-
75 사업지원 서비스업	18	63	11	114	-	-
20세 미만	-	-	-	-	-	-
20~29세	-	-	1	2	-	-
30~39세	2	3	1	5	-	-
40~49세	6	12	2	28	-	-
50~59세	5	7	4	18	-	-
60세 이상	5	41	3	61	-	-
O 공공행정, 국방 및 사회보장행정 (84)	5	76	3	43	1	10

9. Number of Establishments, Workers by Industrial Divisions, Age of Representatives & Provinces

Unit : In each, Person

영종동 Yeongjong-dong		용유동 Yongyu-dong		운서동 unseo-dong		산업분류 Industrial classification		
사업체수 Estab.	종사자수 Workers	사업체수 Estab.	종사자수 Workers	사업체수 Estab.	종사자수 Workers			
3	3	-	-	3	97	72	건축기술, 엔지니어링 및 기타 과학기술 서비스업	
-	-	-	-	-	-	-	less than 20	
-	-	-	-	-	-	-	20 to 29 years	
-	-	-	-	-	-	-	30 to 39 years	
2	2	-	-	-	-	-	40 to 49 years	
-	-	-	-	2	77	-	50 to 59 years	
1	1	-	-	1	20	-	60 or more	
3	6	1	1	4	8	73	기 타 전 문 , 과 학 및 기 술 서 비 스 업	
-	-	-	-	-	-	-	less than 20	
-	-	1	1	-	-	-	20 to 29 years	
1	1	-	-	1	3	-	30 to 39 years	
2	5	-	-	2	3	-	40 to 49 years	
-	-	-	-	1	2	-	50 to 59 years	
-	-	-	-	-	-	-	60 or more	
9	37	2	3	60	5	132	N 사업시설관리 및 사업지원 서비스업 (74 ~ 75)	
-	-	-	-	-	-	-	less than 20	
-	-	-	-	-	-	-	20 to 29 years	
-	-	-	-	7	151	-	30 to 39 years	
1	2	1	1	17	769	-	40 to 49 years	
4	24	1	2	27	3	898	-	50 to 59 years
4	11	-	-	9	314	-	60 or more	
1	3	-	-	14	867	74	사 업 시 설 관 리 및 조 경 서 비 스 업	
-	-	-	-	-	-	-	less than 20	
-	-	-	-	-	-	-	20 to 29 years	
-	-	-	-	1	83	-	30 to 39 years	
-	-	-	-	5	175	-	40 to 49 years	
-	-	-	-	6	597	-	50 to 59 years	
1	3	-	-	2	12	-	60 or more	
8	34	2	3	46	4	265	75 사 업 지 원 서 비 스 업	
-	-	-	-	-	-	-	less than 20	
-	-	-	-	-	-	-	20 to 29 years	
-	-	-	-	6	68	-	30 to 39 years	
1	2	1	1	12	594	-	40 to 49 years	
4	24	1	2	21	3	301	-	50 to 59 years
3	8	-	-	7	302	-	60 or more	
13	292	8	93	12	2	119	O 공공행정, 국방 및 사회보장행정 (84)	

9. 산업중분류, 대표자연령대 및 읍면동별 사업체수, 종사자수

단위 : 개, 명

산업분류 Industrial classification		중구 Jung-gu		연안동 Yeonan-dong		신포동 Sinpo-dong	
		사업체수 Estab.	종사자수 Workers	사업체수 Estab.	종사자수 Workers	사업체수 Estab.	종사자수 Workers
84 공공행정, 국방 및 사회보장행정	20세 미만	-	-	-	-	-	-
	20~29세	-	-	-	-	-	-
	30~39세	-	-	-	-	-	-
	40~49세	10	1 109	2	683	3	173
	50~59세	51	3 423	6	546	7	550
	60세 이상	7	1 140	1	23	3	971
		68	5 672	9	1 252	13	1 694
	20세 미만	-	-	-	-	-	-
	20~29세	-	-	-	-	-	-
	30~39세	-	-	-	-	-	-
	40~49세	10	1 109	2	683	3	173
	50~59세	51	3 423	6	546	7	550
	60세 이상	7	1 140	1	23	3	971
P	교육서비스업 (85)	275	3 530	8	70	33	497
85 교육서비스업	20세 미만	-	-	-	-	-	-
	20~29세	11	38	-	-	1	2
	30~39세	45	124	-	-	9	24
	40~49세	85	375	1	1	6	86
	50~59세	94	2 101	3	4	10	232
	60세 이상	40	892	4	65	7	153
		275	3 530	8	70	33	497
	20세 미만	-	-	-	-	-	-
	20~29세	11	38	-	-	1	2
	30~39세	45	124	-	-	9	24
	40~49세	85	375	1	1	6	86
	50~59세	94	2 101	3	4	10	232
	60세 이상	40	892	4	65	7	153
Q	보건업 및 사회복지서비스업 (86~87)	275	5 044	25	119	30	390
86 보건업	20세 미만	-	-	-	-	-	-
	20~29세	3	11	-	-	-	-
	30~39세	45	277	5	17	-	-
	40~49세	111	1 014	8	26	16	272
	50~59세	78	1 561	10	69	5	25
	60세 이상	38	2 181	2	7	9	93
		100	2 867	9	35	14	69
	20세 미만	-	-	-	-	-	-

9. Number of Establishments, Workers by Industrial Divisions, Age of Representatives & Provinces

Unit : In each, Person

신흥동 Sinheung-dong		도원동 Dowon-dong		율목동 Yulmok-dong		산업분류 Industrial classification
사업체수 Estab.	종사자수 Workers	사업체수 Estab.	종사자수 Workers	사업체수 Estab.	종사자수 Workers	
-	-	-	-	-	-	less than 20
-	-	-	-	-	-	20 to 29 years
-	-	-	-	-	-	30 to 39 years
-	-	-	-	-	-	40 to 49 years
2	75	1	10	1	8	50 to 59 years
-	-	-	-	-	-	60 or more
2	75	1	10	1	8	84 공공행정, 국방 및 사회보장행정
-	-	-	-	-	-	less than 20
-	-	-	-	-	-	20 to 29 years
-	-	-	-	-	-	30 to 39 years
-	-	-	-	-	-	40 to 49 years
2	75	1	10	1	8	50 to 59 years
-	-	-	-	-	-	60 or more
35	576	7	201	9	158	P 교육서비스업 (85)
-	-	-	-	-	-	less than 20
1	1	-	-	-	-	20 to 29 years
3	6	-	-	-	-	30 to 39 years
10	52	4	5	4	13	40 to 49 years
16	447	3	196	3	3	50 to 59 years
5	70	-	-	2	142	60 or more
35	576	7	201	9	158	85 교육서비스업
-	-	-	-	-	-	less than 20
1	1	-	-	-	-	20 to 29 years
3	6	-	-	-	-	30 to 39 years
10	52	4	5	4	13	40 to 49 years
16	447	3	196	3	3	50 to 59 years
5	70	-	-	2	142	60 or more
32	2 487	5	52	9	334	Q 보건업 및 사회복지서비스업 (86~87)
-	-	-	-	-	-	less than 20
-	-	-	-	-	-	20 to 29 years
3	27	1	3	-	-	30 to 39 years
18	126	1	4	5	40	40 to 49 years
8	544	3	45	2	289	50 to 59 years
3	1 790	-	-	2	5	60 or more
9	1 817	-	-	3	302	86 보건업
-	-	-	-	-	-	less than 20

9. 산업중분류, 대표자연령대 및 읍면동별 사업체수, 종사자수

단위 : 개, 명

산업분류 Industrial classification		동인천동 Dongincheon-dong		북성동 Bukseong-dong		송월동 Songwol-dong	
		사업체수 Estab.	종사자수 Workers	사업체수 Estab.	종사자수 Workers	사업체수 Estab.	종사자수 Workers
	20세 미만	-	-	-	-	-	-
	20~29세	-	-	-	-	-	-
	30~39세	-	-	-	-	-	-
	40~49세	1	15	-	-	-	-
	50~59세	4	61	2	42	1	10
	60세 이상	-	-	1	1	-	-
84	공공행정, 국방 및 사회보장행정	5	76	3	43	1	10
	20세 미만	-	-	-	-	-	-
	20~29세	-	-	-	-	-	-
	30~39세	-	-	-	-	-	-
	40~49세	1	15	-	-	-	-
	50~59세	4	61	2	42	1	10
	60세 이상	-	-	1	1	-	-
P	교육서비스업 (85)	45	398	5	113	9	94
	20세 미만	-	-	-	-	-	-
	20~29세	3	13	-	-	-	-
	30~39세	6	17	-	-	1	2
	40~49세	13	49	1	1	4	5
	50~59세	18	288	1	75	1	57
	60세 이상	5	31	3	37	3	30
85	교육서비스업	45	398	5	113	9	94
	20세 미만	-	-	-	-	-	-
	20~29세	3	13	-	-	-	-
	30~39세	6	17	-	-	1	2
	40~49세	13	49	1	1	4	5
	50~59세	18	288	1	75	1	57
	60세 이상	5	31	3	37	3	30
Q	보건업 및 사회복지서비스업 (86~87)	41	615	4	37	8	74
	20세 미만	-	-	-	-	-	-
	20~29세	-	-	-	-	-	-
	30~39세	3	43	-	-	2	30
	40~49세	12	146	2	24	3	14
	50~59세	14	245	1	11	2	21
	60세 이상	12	181	1	2	1	9
86	보건업	21	329	2	19	2	14
	20세 미만	-	-	-	-	-	-

9. Number of Establishments, Workers by Industrial Divisions, Age of Representatives & Provinces

Unit : In each, Person

영종동 Yeongjong-dong		용유동 Yongyu-dong		운서동 unseo-dong		산업분류 Industrial classification
사업체수 Estab.	종사자수 Workers	사업체수 Estab.	종사자수 Workers	사업체수 Estab.	종사자수 Workers	
-	-	-	-	-	-	less than 20
-	-	-	-	-	-	20 to 29 years
-	-	-	-	-	-	30 to 39 years
1	6	1	7	2	225	40 to 49 years
11	264	7	86	9	1 771	50 to 59 years
1	22	-	-	1	123	60 or more
13	292	8	93	12	2 119	84 공공행정, 국방 및 사회보장행정
-	-	-	-	-	-	less than 20
-	-	-	-	-	-	20 to 29 years
-	-	-	-	-	-	30 to 39 years
1	6	1	7	2	225	40 to 49 years
11	264	7	86	9	1 771	50 to 59 years
1	22	-	-	1	123	60 or more
39	369	9	103	76	951	P 교육서비스업 (85)
-	-	-	-	-	-	less than 20
3	9	-	-	3	13	20 to 29 years
10	29	1	1	15	45	30 to 39 years
12	32	3	16	27	115	40 to 49 years
14	299	2	43	23	457	50 to 59 years
-	-	3	43	8	321	60 or more
39	369	9	103	76	951	85 교육서비스업
-	-	-	-	-	-	less than 20
3	9	-	-	3	13	20 to 29 years
10	29	1	1	15	45	30 to 39 years
12	32	3	16	27	115	40 to 49 years
14	299	2	43	23	457	50 to 59 years
-	-	3	43	8	321	60 or more
55	395	3	10	63	531	Q 보건업 및 사회복지서비스업 (86~87)
-	-	-	-	-	-	less than 20
2	8	1	3	-	-	20 to 29 years
14	78	1	6	16	73	30 to 39 years
19	136	-	-	27	226	40 to 49 years
18	166	1	1	14	145	50 to 59 years
2	7	-	-	6	87	60 or more
15	75	2	4	23	203	86 보건업
-	-	-	-	-	-	less than 20

9. 산업중분류, 대표자연령대 및 읍면동별 사업체수, 종사자수

단위 : 개, 명

산업분류 Industrial classification		중구 Jung-gu		연안동 Yeonan-dong		신포동 Sinpo-dong	
		사업체수 Estab.	종사자수 Workers	사업체수 Estab.	종사자수 Workers	사업체수 Estab.	종사자수 Workers
	20~29세	1	3	-	-	-	-
	30~39세	9	46	1	3	-	-
	40~49세	40	245	2	6	7	42
	50~59세	26	562	5	21	1	5
	60세 이상	24	2 011	1	5	6	22
87	사 회 복 지 서 비 스 업	175	2 177	16	84	16	321
	20세 미만	-	-	-	-	-	-
	20~29세	2	8	-	-	-	-
	30~39세	36	231	4	14	-	-
	40~49세	71	769	6	20	9	230
	50~59세	52	999	5	48	4	20
	60세 이상	14	170	1	2	3	71
R	예 술 , 스포츠 및 여 가 관 련 서 비 스 업 (90~91)	282	1 868	42	92	47	229
	20세 미만	-	-	-	-	-	-
	20~29세	8	19	3	3	-	-
	30~39세	48	103	7	14	8	22
	40~49세	70	158	8	17	9	30
	50~59세	104	1 432	15	41	21	158
	60세 이상	52	156	9	17	9	19
90	창 작 , 예 술 및 여 가 관 련 서 비 스 업	28	105	-	-	13	34
	20세 미만	-	-	-	-	-	-
	20~29세	-	-	-	-	-	-
	30~39세	2	8	-	-	-	-
	40~49세	12	46	-	-	5	20
	50~59세	10	42	-	-	5	8
	60세 이상	4	9	-	-	3	6
91	스 포 츠 및 오 락 관 련 서 비 스 업	254	1 763	42	92	34	195
	20세 미만	-	-	-	-	-	-
	20~29세	8	19	3	3	-	-
	30~39세	46	95	7	14	8	22
	40~49세	58	112	8	17	4	10
	50~59세	94	1 390	15	41	16	150
	60세 이상	48	147	9	17	6	13
S	협 회 및 단 체, 수 리 및 기 타 개 인 서 비 스 업 (94~96)	1 028	3 256	177	552	146	453
	20세 미만	-	-	-	-	-	-
	20~29세	19	26	5	6	2	3

9. Number of Establishments, Workers by Industrial Divisions, Age of Representatives & Provinces

Unit : In each, Person

신흥동 Sinheung-dong		도원동 Dowon-dong		율목동 Yulmok-dong		산업분류 Industrial classification
사업체수 Estab.	종사자수 Workers	사업체수 Estab.	종사자수 Workers	사업체수 Estab.	종사자수 Workers	
-	-	-	-	-	-	20 to 29 years
-	-	-	-	-	-	30 to 39 years
6	25	-	-	2	18	40 to 49 years
1	6	-	-	1	284	50 to 59 years
2	1 786	-	-	-	-	60 or more
23	670	5	52	6	32 87	사 회 복 지 서 비 스 업
-	-	-	-	-	-	less than 20
-	-	-	-	-	-	20 to 29 years
3	27	1	3	-	-	30 to 39 years
12	101	1	4	3	22	40 to 49 years
7	538	3	45	1	5	50 to 59 years
1	4	-	-	2	5	60 or more
23	91	5	112	2	4 R	예 술 , 스포츠 및 여가 관련 서비스업 (90~91)
-	-	-	-	-	-	less than 20
2	4	-	-	-	-	20 to 29 years
1	2	-	-	1	2	30 to 39 years
9	12	1	1	1	2	40 to 49 years
6	16	2	96	-	-	50 to 59 years
5	57	2	15	-	-	60 or more
2	10	-	-	-	- 90	창 작 , 예 술 및 여가 관련 서비스업
-	-	-	-	-	-	less than 20
-	-	-	-	-	-	20 to 29 years
-	-	-	-	-	-	30 to 39 years
1	1	-	-	-	-	40 to 49 years
1	9	-	-	-	-	50 to 59 years
-	-	-	-	-	-	60 or more
21	81	5	112	2	4 91	스 포 츠 및 오 략 관 련 서 비 스 업
-	-	-	-	-	-	less than 20
2	4	-	-	-	-	20 to 29 years
1	2	-	-	1	2	30 to 39 years
8	11	1	1	1	2	40 to 49 years
5	7	2	96	-	-	50 to 59 years
5	57	2	15	-	-	60 or more
160	818	46	86	30	51 S	협회 및 단체, 수리 및 기타 개인 서비스업 (94~96)
-	-	-	-	-	-	less than 20
2	5	-	-	-	-	20 to 29 years

9. 산업중분류, 대표자연령대 및 읍면동별 사업체수, 종사자수

단위 : 개, 명

산업분류 Industrial classification		동인천동 Dongincheon-dong		북성동 Bukseong-dong		송월동 Songwol-dong	
		사업체수 Estab.	종사자수 Workers	사업체수 Estab.	종사자수 Workers	사업체수 Estab.	종사자수 Workers
	20~29세	-	-	-	-	-	-
	30~39세	-	-	-	-	1	5
	40~49세	6	38	1	17	-	-
	50~59세	7	148	-	-	-	-
	60세 이상	8	143	1	2	1	9
87	사회복지서비스업	20	286	2	18	6	60
	20세 미만	-	-	-	-	-	-
	20~29세	-	-	-	-	-	-
	30~39세	3	43	-	-	1	25
	40~49세	6	108	1	7	3	14
	50~59세	7	97	1	11	2	21
	60세 이상	4	38	-	-	-	-
R	예술, 스포츠 및 여가관련 서비스업 (90~91)	52	142	28	97	7	10
	20세 미만	-	-	-	-	-	-
	20~29세	-	-	-	-	-	-
	30~39세	9	23	2	9	1	2
	40~49세	11	22	10	28	2	3
	50~59세	18	74	13	55	3	4
	60세 이상	14	23	3	5	1	1
90	창작, 예술 및 여가관련 서비스업	4	14	2	15	3	5
	20세 미만	-	-	-	-	-	-
	20~29세	-	-	-	-	-	-
	30~39세	1	6	-	-	1	2
	40~49세	1	3	1	12	1	1
	50~59세	1	2	1	3	1	2
	60세 이상	1	3	-	-	-	-
91	스포츠 및 오락관련 서비스업	48	128	26	82	4	5
	20세 미만	-	-	-	-	-	-
	20~29세	-	-	-	-	-	-
	30~39세	8	17	2	9	-	-
	40~49세	10	19	9	16	1	2
	50~59세	17	72	12	52	2	2
	60세 이상	13	20	3	5	1	1
S	협회 및 단체, 수리 및 기타 개인 서비스업 (94~96)	167	521	28	91	33	79
	20세 미만	-	-	-	-	-	-
	20~29세	2	2	-	-	-	-

9. Number of Establishments, Workers by Industrial Divisions, Age of Representatives & Provinces

Unit : In each, Person

영종동 Yeongjong-dong		용유동 Yongyu-dong		운서동 unseo-dong		산업분류 Industrial classification
사업체수 Estab.	종사자수 Workers	사업체수 Estab.	종사자수 Workers	사업체수 Estab.	종사자수 Workers	
-	-	1	3	-	-	20 to 29 years
6	34	-	-	1	4	30 to 39 years
5	23	-	-	11	76	40 to 49 years
3	16	1	1	7	81	50 to 59 years
1	2	-	-	4	42	60 or more
40	320	1	6	40	328	87 사 회 복 지 서 비 스 업
-	-	-	-	-	-	less than 20
2	8	-	-	-	-	20 to 29 years
8	44	1	6	15	69	30 to 39 years
14	113	-	-	16	150	40 to 49 years
15	150	-	-	7	64	50 to 59 years
1	5	-	-	2	45	60 or more
13	31	27	50	36	1 010	R 예 술 , 스포츠 및 여가 관련 서비스업 (90~91)
-	-	-	-	-	-	less than 20
-	-	-	-	3	12	20 to 29 years
5	8	4	5	10	16	30 to 39 years
1	1	2	3	16	39	40 to 49 years
5	12	14	33	7	943	50 to 59 years
2	10	7	9	-	-	60 or more
-	-	-	-	4	27	90 창 작 , 예 술 및 여가 관련 서비스업
-	-	-	-	-	-	less than 20
-	-	-	-	-	-	20 to 29 years
-	-	-	-	-	-	30 to 39 years
-	-	-	-	3	9	40 to 49 years
-	-	-	-	1	18	50 to 59 years
-	-	-	-	-	-	60 or more
13	31	27	50	32	983	91 스포츠 및 오락 관련 서비스업
-	-	-	-	-	-	less than 20
-	-	-	-	3	12	20 to 29 years
5	8	4	5	10	16	30 to 39 years
1	1	2	3	13	30	40 to 49 years
5	12	14	33	6	925	50 to 59 years
2	10	7	9	-	-	60 or more
109	241	28	46	104	318	S 협회 및 단체, 수리 및 기타 개인 서비스업 (94~96)
-	-	-	-	-	-	less than 20
5	7	-	-	3	3	20 to 29 years

9. 산업중분류, 대표자연령대 및 읍면동별 사업체수, 종사자수

단위 : 개, 명

산업분류 Industrial classification		중구 Jung-gu		연안동 Yeonan-dong		신포동 Sinpo-dong	
		사업체수 Estab.	종사자수 Workers	사업체수 Estab.	종사자수 Workers	사업체수 Estab.	종사자수 Workers
94 협회 및 단체	30~39세	90	256	9	34	10	36
	40~49세	270	926	41	118	30	76
	50~59세	373	1 413	82	307	45	141
	60세 이상	276	635	40	87	59	197
	20세 미만	227	747	20	49	42	263
	20~29세	-	-	-	-	-	-
	30~39세	9	13	2	4	-	-
	40~49세	48	109	5	9	4	27
95 수리업	50~59세	82	316	5	13	15	85
	60세 이상	88	309	8	23	23	151
	20세 미만	401	1 374	122	428	40	75
	20~29세	-	-	-	-	-	-
	30~39세	7	11	4	5	1	2
	40~49세	27	93	4	24	2	4
	50~59세	107	402	29	84	8	18
	60세 이상	172	707	63	264	18	36
96 기타개인서비스업	20세 미만	88	161	22	51	11	15
	20~29세	400	1 135	35	75	64	115
	30~39세	-	-	-	-	-	-
	40~49세	12	15	1	1	1	1
	50~59세	54	150	3	6	8	32
	60세 이상	115	415	7	25	18	31
	20세 미만	119	390	14	30	12	20
	20~29세	100	165	10	13	25	31

9. Number of Establishments, Workers by Industrial Divisions, Age of Representatives & Provinces

Unit : In each, Person

신흥동 Sinheung-dong		도원동 Dowon-dong		율목동 Yulmok-dong		산업분류 Industrial classification	
사업체수 Estab.	종사자수 Workers	사업체수 Estab.	종사자수 Workers	사업체수 Estab.	종사자수 Workers		
17	62	1	1	2	4		30 to 39 years
44	197	10	13	6	7		40 to 49 years
56	453	15	21	9	23		50 to 59 years
41	101	20	51	13	17		60 or more
36	101	10	43	8	21	94	협 회 및 단 체
-	-	-	-	-	-		less than 20
-	-	-	-	-	-		20 to 29 years
2	2	-	-	-	-		30 to 39 years
6	19	1	1	1	1		40 to 49 years
15	39	1	5	5	17		50 to 59 years
13	41	8	37	2	3		60 or more
82	506	14	20	8	13	95	수 리 업
-	-	-	-	-	-		less than 20
1	3	-	-	-	-		20 to 29 years
7	25	1	1	2	4		30 to 39 years
30	169	2	5	2	3		40 to 49 years
31	269	5	6	2	3		50 to 59 years
13	40	6	8	2	3		60 or more
42	211	22	23	14	17	96	기 타 개 인 서 비 스 업
-	-	-	-	-	-		less than 20
1	2	-	-	-	-		20 to 29 years
8	35	-	-	-	-		30 to 39 years
8	9	7	7	3	3		40 to 49 years
10	145	9	10	2	3		50 to 59 years
15	20	6	6	9	11		60 or more

9. 산업중분류, 대표자연령대 및 읍면동별 사업체수, 종사자수

단위 : 개, 명

산업분류 Industrial classification		동인천동 Dongincheon-dong		북성동 Bukseong-dong		송월동 Songwol-dong	
		사업체수 Estab.	종사자수 Workers	사업체수 Estab.	종사자수 Workers	사업체수 Estab.	종사자수 Workers
94 협회 및 단체	30~39세	12	27	-	-	3	4
	40~49세	36	255	2	9	8	9
	50~59세	66	160	17	70	14	57
	60세 이상	51	77	9	12	8	9
	20세 미만	-	-	-	-	-	-
	20~29세	-	-	-	-	-	-
	30~39세	-	-	-	-	-	-
	40~49세	4	8	1	4	1	1
95 수리업	50~59세	13	68	3	7	3	17
	60세 이상	7	15	3	6	1	1
	20세 미만	-	-	-	-	-	-
	20~29세	1	1	-	-	-	-
	30~39세	1	1	-	-	1	2
	40~49세	8	8	1	5	3	3
	50~59세	23	27	9	51	3	5
	60세 이상	26	27	-	-	3	3
96 기타개인서비스업	20세 미만	-	-	-	-	-	-
	20~29세	1	1	-	-	-	-
	30~39세	11	26	-	-	2	2
	40~49세	24	239	-	-	4	5
	50~59세	30	65	5	12	8	35
	60세 이상	18	35	6	6	4	5
	20세 미만	-	-	-	-	-	-
	20~29세	1	1	-	-	-	-

9. Number of Establishments, Workers by Industrial Divisions, Age of Representatives & Provinces

Unit : In each, Person

영종동 Yeongjong-dong		용유동 Yongyu-dong		운서동 unseo-dong		산업분류 Industrial classification
사업체수 Estab.	종사자수 Workers	사업체수 Estab.	종사자수 Workers	사업체수 Estab.	종사자수 Workers	
20	53	-	-	16	35	30 to 39 years
32	61	13	16	48	165	40 to 49 years
30	84	9	18	30	79	50 to 59 years
22	36	6	12	7	36	60 or more
40	80	16	25	19	38	94 협 회 및 단 체
-	-	-	-	-	-	less than 20
-	-	-	-	-	-	20 to 29 years
4	6	-	-	1	1	30 to 39 years
11	18	7	10	7	11	40 to 49 years
10	37	4	6	8	22	50 to 59 years
15	19	5	9	3	4	60 or more
32	90	8	10	16	99	95 수 리 업
-	-	-	-	-	-	less than 20
-	-	-	-	-	-	20 to 29 years
7	27	-	-	2	5	30 to 39 years
11	20	4	4	9	83	40 to 49 years
10	32	3	3	5	11	50 to 59 years
4	11	1	3	-	-	60 or more
37	71	4	11	69	181	96 기 타 개 인 서 비 스 업
-	-	-	-	-	-	less than 20
5	7	-	-	3	3	20 to 29 years
9	20	-	-	13	29	30 to 39 years
10	23	2	2	32	71	40 to 49 years
10	15	2	9	17	46	50 to 59 years
3	6	-	-	4	32	60 or more

부 록 Appendix

한국표준산업분류

standard Industrial classification of korea



A 농업, 임업 및 어업(01 ~ 03) Agriculture, forestry and fishing

01	농업	Agriculture
011	작물 재배업	Growing of Crops
0111	곡물 및 기타 식량작물 재배업	Growing of Cereal Crops and Other Crops for Food
01110	곡물 및 기타 식량작물 재배업	Growing of Cereal Crops and Other Crops for Food
0112	채소, 화훼작물 및 종묘 재배업	Growing of Vegetables, Horticultural Specialties and Nursery Products
01121	채소작물 재배업	Growing of Vegetables
01122	화훼작물 재배업	Growing of Horticultural Specialties
01123	종자 및 묘목 생산업	Growing of Crop Seeds and Nursery Products
0113	과실, 음료용 및 향신용 작물 재배업	Growing of Fruit, Beverage and Spice Crops
01131	과실작물 재배업	Growing of Fruit
01132	음료용 및 향신용 작물 재배업	Growing of Beverage and Spice Crops
0114	기타 작물 재배업	Growing of Other Crops
01140	기타 작물 재배업	Growing of Other Crops
0115	시설작물 재배업	Growing of Crops Under Cover
01151	콩나물 재배업	Growing of Bean Sprouts
01152	채소, 화훼 및 과실작물 시설 재배업	Growing of Vegetables and Fruit Under Cover
01159	기타 시설작물 재배업	Growing of Other Crops Under Cover
012	축산업	Farming of Animals
0121	소 사육업	Farming of Cattle
01211	젖소 사육업	Farming of Dairy Cattle
01212	육우 사육업	Farming of Beef Cattle
0122	양돈업	Farming of Pigs
01220	양돈업	Farming of Pigs

0123	가금류 및 조류 사육업	Raising of Poultry and birds
01231	양계업	Raising of chickens
01239	기타 가금류 및 조류 사육업	Raising of other Poultry and birds
0129	기타 축산업	Other Animal Farming
01291	말 및 양 사육업	Farming of Horses, Sheep and Goats
01299	그외 기타 축산업	Other Animal Farming n.e.c.
013	작물재배 및 축산 복합농업	Growing of Crops Combined With Farming of Animals : Mixed Farming
0130	작물재배 및 축산 복합농업	Growing of Crops Combined With Farming of Animals : Mixed Farming
01300	작물재배 및 축산 복합농업	Growing of Crops Combined With Farming of Animals : Mixed Farming
014	작물재배 및 축산 관련 서비스업	Services Incidental to Growing of Crops and Animal Farming
0141	작물재배 관련 서비스업	Services Incidental to Growing of Crops
01411	작물재배 지원 서비스업	Support activities for crop production
01412	농산물 건조, 선별 및 기타 수확후 서비스업	Drying, Grading of Agricultural Products and Other Post-harvest crop activities
0142	축산 관련 서비스업	Support activities for Animal Production
01420	축산 관련 서비스업	Support activities for Animal Production
015	수렵 및 관련 서비스업	Hunting, Trapping and Game Propagation Including Related Service Activities
0150	수렵 및 관련 서비스업	Hunting, Trapping and Game Propagation and Related Service Activities
01500	수렵 및 관련 서비스업	Hunting, Trapping and Game Propagation and Related Service Activities
02	임업	Forestry
020	임업	Forestry

0201	영림업	Forestry
02011	임업용 종묘 생산업	Operation of Forest Seeds and Nurseries
02012	육림업	Operation of Timber Tracts
0202	벌목업	Logging
02020	벌목업	Logging
0203	임산물 채취업	Gathering of Non-wood Forest Products
02030	임산물 채취업	Gathering of Non-wood Forest Products
0204	임업 관련 서비스업	Forestry and Logging Related Services
02040	임업 관련 서비스업	Forestry and Logging Related Services
03	어업	Fishing
031	어로 어업	Fishing and Gathering of Marine Materials
0311	해면 어업	Sea Fishing
03111	원양 어업	Ocean Fishing
03112	연근해 어업	Inshore and coastal Fishing
0312	내수면 어업	Inland Fishing
03120	내수면 어업	Inland Fishing
032	양식어업 및 어업관련 서비스업	Operation of Fish Cultivating and Fish Farms; Services Incidental to Fishing
0321	양식 어업	Aquaculture
03211	해면 양식 어업	Fish Farms, Sea
03212	내수면 양식 어업	Fish Farms, Inland
03213	수산물 부화 및 종묘 생산업	Hatching and Seeding of Aquatic Animals and Seaweeds
0322	어업 관련 서비스업	Services Incidental to Fishing
03220	어업 관련 서비스업	Services Incidental to Fishing

B 광업(05 ~ 08) Mining and quarrying

05	석탄, 원유 및 천연가스 광업	Mining of Coal, Crude Petroleum and Natural Gas
051	석탄 광업	Mining of coal and lignite
0510	석탄 광업	Mining of coal and lignite
05100	석탄 광업	Mining of coal and lignite
052	원유 및 천연가스 채굴업	Extraction of Crude Petroleum and Natural Gas
0520	원유 및 천연가스 채굴업	Extraction of Crude Petroleum and Natural Gas
05200	원유 및 천연가스 채굴업	Extraction of Crude Petroleum and Natural Gas
06	금속 광업	Mining of Metal Ores
061	철 광업	Mining of Iron Ores
0610	철 광업	Mining of Iron Ores
06100	철 광업	Mining of Iron Ores
062	비철금속 광업	Mining of Non-ferrous Metal Ores
0621	우라늄 및 토륨 광업	Mining of Uranium and Thorium Ores
06210	우라늄 및 토륨 광업	Mining of Uranium and Thorium Ores
0629	기타 비철금속 광업	Mining of Other Non-ferrous Metal Ores
06291	금·은 및 백금 광업	Mining of Gold, Silver and Platinum Ores
06292	연 및 아연 광업	Mining of Lead and Zinc Ores
06299	그외 기타 비철금속 광업	Mining of Other Non-ferrous Metal Ores, n. e. c.
07	비금속광물 광업;연료용 제외	Mining of Non-metallic Minerals, Except Fuel
071	토사석 광업	Quarrying of Stone, Sand and Gravel
0711	석회석 및 점토 광업	Quarrying of Limestone, Gypsum and Clays

07111 석회석 광업	Quarrying of Limestone and Gypsum
07112 고령토 및 기타 점토 광업	Quarrying of Kaolin and Other Clays
0712 석재, 쇄석 및 모래자갈 채취업	Quarrying of Stone, Broken Stone, Sand and Gravel
07121 건설용 석재 채굴업	Quarrying of Monumental and Building Stone
07122 건설용 쇄석 생산업	Quarrying of Crushed and Broken Building Stone
07123 모래 및 자갈 채취업	Quarrying of Sand and Gravel
072 기타 비금속광물 광업	Mining of Other Non-Metal Ores
0721 화학용 및 비료원료용 광물 광업	Mining of Chemical and Fertilizer Minerals
07210 화학용 및 비료원료용 광물 광업	Mining of Chemical and Fertilizer Minerals
0722 소금 채취업	Extraction of Salt
07220 소금 채취업	Extraction of Salt
0729 그외 기타 비금속광물 광업	Mining of Other Non-metal Ores n.e.c.
07290 그외 기타 비금속광물 광업	Mining of Other Non-metal Ores n.e.c.
08 광업 지원 서비스업	Mining support service activities
080 광업 지원 서비스업	Mining support service activities
0801 원유 및 천연가스 채굴관련 서비스업	Service Activities Incidental to Oil and Gas Extraction
08010 원유 및 천연가스 채굴관련 서비스업	Service Activities Incidental to Oil and Gas Extraction
0809 기타 광업 지원 서비스업	Other Mining support service activities
08090 기타 광업 지원 서비스업	Other Mining support service activities

C 제조업(10 ~ 33) Manufacturing

10	식료품 제조업	Manufacture of Food Products
101	도축, 육류 가공 및 저장 처리업	Slaughtering of Livestock, Processing, Preserving of Meat and Meat Products
1011	도축업	Slaughtering of Livestock
10110	도축업	Slaughtering of Livestock
1012	육류 가공 및 저장 처리업	Processing, Preserving of Meat and Meat Products
10121	가금류 가공 및 저장 처리업	Processing, Preserving of Poultry Products
10129	기타 육류 가공 및 저장처리업	Processing, Preserving of Other Meat and Meat Products
102	수산물 가공 및 저장 처리업	Processing and Preserving of Fishes and Edible Seaweeds
1021	수산동물 가공 및 저장 처리업	Processing and Preserving of Fishes
10211	수산동물 훈제, 조리 및 유사 조제식품 제조업	Manufacture of Smoked and Similar Prepared Fish Products
10212	수산동물 건조 및 염장품 제조업	Manufacture of Fishes and Fish Products-Dried, Salted
10213	수산동물 냉동품 제조업	Manufacture of Fish and Fish Products- Frozen
10219	기타 수산동물 가공 및 저장처리업	Processing and Preserving of Other Fishes and Fish Products
1022	수산식물 가공 및 저장 처리업	Processing and Preserving of Edible Seaweeds
10220	수산식물 가공 및 저장 처리업	Processing and Preserving of Edible Seaweeds
103	과실, 채소 가공 및 저장 처리업	Processing and Preserving of Fruit and Vegetables
1030	과실, 채소 가공 및 저장 처리업	Processing and Preserving of Fruit and Vegetables
10301	과실 및 채소 절임식품 제조업	Processing and Preserving of Fruit and Vegetables, Pickled Food

10309	기타 과실·채소 가공 및 저장처리업	Processing and Preserving of Other Fruits and Vegetables
104	동물성 및 식물성 유지 제조업	Manufacture of Vegetable and Animal Oils and Fats
1040	동물성 및 식물성 유지 제조업	Manufacture of Vegetable and Animal Oils and Fats
10401	동물성 유지 제조업	Manufacture of Animal Oils and Fats, Crude
10402	식물성 유지 제조업	Manufacture of Vegetable Oils and Fats, Crude
10403	식용 정제유 및 가공유 제조업	Manufacture of Edible Refined Oils and Processed Oils
105	낙농제품 및 식용빙과류 제조업	Manufacture of Dairy Products and edible Ice Cakes
1050	낙농제품 및 식용빙과류 제조업	Manufacture of Dairy Products and edible Ice Cakes
10501	액상시유 및 기타 낙농제품 제조업	Manufacture of Fluid Milk and Other Dairy Products
10502	아이스크림 및 기타 식용빙과류 제조업	Manufacture of Ice-Cream and Other Edible Ice Cakes
106	곡물가공품, 전분 및 전분제품 제조업	Manufacture of Grain Mill Products, Starches and Starch Products
1061	곡물 가공품 제조업	Manufacture of Grain Mill Products
10611	곡물 도정업	Husking of Cereals
10612	곡물 제분업	Milling of Cereals
10613	제과용 혼합분말 및 반죽 제조업	Manufacture of Blended, Prepared Flour and Dough for Bread etc.
10619	기타 곡물가공품 제조업	Manufacture of Other Grain Mill Products
1062	전분제품 및 당류 제조업	Manufacture of Starches and Glucose or Maltose
10620	전분제품 및 당류 제조업	Manufacture of Starches and Glucose or Maltose
107	기타 식품 제조업	Manufacture of Other Food Products
1071	떡, 빵 및 과자류 제조업	Manufacture of Rice Cakes, Fresh or Frozen Bakery Products, Dry Bakery Products

10711	떡류 제조업	Manufacture of Rice Cakes
10712	빵류 제조업	Manufacture of Fresh or Frozen Bakery Products
10713	코코아 제품 및 과자류 제조업	Manufacture of Cocoa and Dry Bakery Products
1072	설탕 제조업	Manufacture of Sugar
10720	설탕 제조업	Manufacture of Sugar
1073	면류, 마카로니 및 유사식품 제조업	Manufacture of Noodles, Macaroni and Similar Products
10730	면류, 마카로니 및 유사식품 제조업	Manufacture of Noodles, Macaroni and Similar Products
1074	조미료 및 식품 첨가물 제조업	Manufacture of Condiments and Food Additive Products
10741	식초, 발효 및 화학 조미료 제조업	Manufacture of Vinegar, Fermentation and Chemical Seasonings
10742	천연 및 혼합조제 조미료 제조업	Manufacture of Natural Processed Spices and Mixed Condiments
10743	장류 제조업	Manufacture of Soy Sauce and Soy Bean Paste
10749	기타 식품 첨가물 제조업	Manufacture of Other Food Additive Products
1079	기타 식료품 제조업	Manufacture of Other Food Products
10791	커피 가공업	Manufacture of Prepared Coffee
10792	차류 가공업	Manufacture of Prepared Tea
10793	수프 및 균질화식품 제조업	Manufacture of Prepared Soups and Homogenized Food Products
10794	두부 및 유사식품 제조업	Manufacture of Bean Curd and Similar Products
10795	인삼식품 제조업	Manufacture of Ginseng Products
10796	건강보조용 액화식품 제조업	Manufacture of Liquidized Health Additive Food
10797	건강기능식품 제조업	Manufacture of Health Foods
10798	도시락 및 식사용 조리식품 제조업	Manufacture of Lunch boxes and Composite food preparation for Meals
10799	그외 기타 식료품 제조업	Manufacture of Other Food Products n.e.c.

108	동물용 사료 및 조제식품 제조업	Manufacture of Livestock Feeds and Prepared Animal Feeds
1080	동물용 사료 및 조제식품 제조업	Manufacture of Livestock Feeds and Prepared Animal Feeds
10800	동물용 사료 및 조제식품 제조업	Manufacture of Livestock Feeds and Prepared Animal Feeds
11	음료 제조업	Manufacture of Beverages
111	알콜음료 제조업	Manufacture of Alcoholic Beverages
1111	발효주 제조업	Manufacture of Other Fermented Alcoholic Beverages
11111	탁주 및 약주 제조업	Manufacture of Rice Wines
11112	청주 제조업	Manufacture of Refined Rice Wines
11113	맥아 및 맥주 제조업	Manufacture of Malt and Malt Liquors
11119	기타 발효주 제조업	Manufacture of Other Fermented Alcoholic Beverages
1112	증류주 및 합성주 제조업	Distilling, Rectifying and Blending of Spirits , Ethyl Alcohol Production from Fermented Materials
11121	주정 제조업	Distilling of Ethyl Alcohol
11122	소주 제조업	Manufacture of Blended and Distilled Sojoo
11129	기타 증류주 및 합성주 제조업	Manufacture of Other Distilled Alcohol from Fermented Materials and Blending of Spirits
112	비알콜음료 및 얼음 제조업	Manufacture of Ice and Non-alcoholic Beverages, Production of Mineral Waters
1120	비알콜음료 및 얼음 제조업	Manufacture of Ice and Non-alcoholic Beverages, Production of Mineral Waters
11201	얼음 제조업	Manufacture of Ice, Except Dry Ice
11202	생수 생산업	Bottling of Waters
11209	기타 비알콜음료 제조업	Manufacture of Other Non-Alcoholic Beverages
12	담배 제조업	Manufacture of Tobacco Products
120	담배 제조업	Manufacture of Tobacco Products

1200	담배 제조업	Manufacture of Tobacco Products
12001	담배 재건조업	Stemming and Redrying of Tobacco
12002	담배제품 제조업	Manufacture of Tobacco Products
13	섬유제품 제조업; 의복제외	Manufacture of Textiles, Except Apparel
131	방적 및 가공사 제조업	Spinning of Textiles and Processing of Threads and Yarns
1310	방적 및 가공사 제조업	Spinning of Textiles and Processing of Threads and Yarns
13101	면 방적업	Spinning of Cotton
13102	모 방적업	Spinning of Wool
13103	화학섬유 방적업	Spinning of Man-Made Fibers
13104	연사 및 가공사 제조업	Manufacture of Twisted Threads and Processing of Threads
13109	기타 방적업	Spinning of Other Textile Fibers
132	직물직조 및 직물제품 제조업	Weaving of Textiles and Manufacture of Textile Products
1321	직물 직조업	Weaving of Textiles
13211	면직물 직조업	Weaving of Cotton Fabrics
13212	모직물 직조업	Weaving of Woolen Fabrics
13213	화학섬유직물 직조업	Weaving of Man-Made Fiber Fabrics
13214	견직물 직조업	Weaving of Silk Fabrics
13219	특수직물 및 기타직물 직조업	Other Weaving of Textiles
1322	직물제품 제조업	Manufacture of Textile Products
13221	침구 및 관련제품 제조업	Manufacture of Bedding and Related Products
13222	자수제품 및 자수용재료 제조업	Manufacture of Handwoven Tapestry and Related Materials
13223	커튼 및 유사제품 제조업	Manufacture of Curtains and Similar Goods
13224	천막 및 기타 캔버스 제품 제조업	Manufacture of Tents and Other Made-Up Canvas Goods
13225	직물포대 제조업	Manufacture of Textile Bags
13229	기타 직물제품 제조업	Manufacture of Other Household Made-Up Textile Articles

133	편조원단 및 편조제품 제조업	Manufacture of Knitted Fabric Mills and Fabric Products
1331	편조원단 제조업	Manufacture of Knitted Fabric Mills
13310	편조원단 제조업	Manufacture of Knitted Fabric Mills
1332	편조제품 제조업	Manufacture of Knitted Fabric Products
13320	편조제품 제조업	Manufacture of Knitted Fabric Products
134	섬유제품 염색, 정리 및 마무리 가공업	Dyeing and Finishing Textiles
1340	섬유제품 염색, 정리 및 마무리 가공업	Dyeing and Finishing Textiles
13401	솜 및 실 염색가공업	Dyeing and Finishing of Fibers and Yarns
13402	직물 및 편조원단 염색 가공업	Dyeing and Finishing of Woven and Knitted Fabrics
13403	날염 가공업	Printing of Textiles
13404	섬유사 및 직물 호부처리업	Sizing of Fibers and Fabrics
13409	기타 섬유제품 염색, 정리 및 마무리 가공업	Other Dyeing and Finishing Textiles
139	기타 섬유제품 제조업	Manufacture of Other Made-Up Textile Articles, Except Apparel
1391	카펫, 마루덮개 및 유사제품 제조업	Manufacture of Carpets, Rugs and Similar products
13910	카펫, 마루덮개 및 유사제품 제조업	Manufacture of Carpets, Rugs and Similar products
1392	끈, 로프, 망 및 끈가공품 제조업	Manufacture of Cordage, Rope, Twine Netting and Processed String
13921	끈 및 로프 제조업	Manufacture of Cordage and Rope
13922	어망 및 기타 끈가공품 제조업	Manufacture of Fishing Nets and Other Cordage
1399	그외 기타 섬유제품 제조업	Manufacture of Other Textiles n.e.c.
13991	세폭직물 제조업	Manufacture of Narrow Woven Fabrics
13992	부직포 및 펠트 제조업	Manufacture of Other Non-woven and Felt Fabrics

13993	특수사 및 코드직물 제조업	Manufacture of Special Yarns and Tire Cord Fabrics
13994	적층 및 표면처리 직물 제조업	Manufacture of Laminated or Coated Fabrics
13999	그외 기타 분류안된 섬유제품 제조업	Manufacture of All Other Textiles n.e.c.
14	의복, 의복액세서리 및 모피제품 제조업	Manufacture of wearing apparel, Clothing Accessories and Fur Articles
141	봉제의복 제조업	Manufacture of Sewn Wearing Apparel, Except Fur Apparel
1411	정장 제조업	Manufacture of Suits and Coats
14111	남자용 정장 제조업	Manufacture of Men's Suits and Coats
14112	여자용 정장 제조업	Manufacture of Women's Suits and Coats
1412	내의 및 잠옷 제조업	Manufacture of Underwear and Night Clothes
14120	내의 및 잠옷 제조업	Manufacture of Underwear and Night Clothes
1413	한복 제조업	Manufacture of Korean Traditional Clothes
14130	한복 제조업	Manufacture of Korean Traditional Clothes
1419	기타 봉제의복 제조업	Manufacture of Other Sewn Apparel
14191	셔츠 및 체육복 제조업	Manufacture of Shirts and Sports Garments
14192	근무복, 작업복 및 유사의복 제조업	Manufacture of Working Clothes and Similar Garments
14193	가죽의복 제조업	Manufacture of Leather Garments
14194	유아용 의복 제조업	Manufacture of Baby Garments and Clothing Accessories
14199	그외 기타 봉제의복 제조업	Manufacture of Other Sewn Wearing Apparel n.e.c.
142	모피가공 및 모피제품 제조업	Dressing and Dyeing of Fur, Manufacture of Articles of Fur
1420	모피가공 및 모피제품 제조업	Dressing and Dyeing of Fur, Manufacture of Articles of Fur

14201	원모피 가공업	Processing of Furskins
14202	천연모피제품 제조업	Manufacture of Natural Fur Articles
14203	인조모피 및 인조모피 제품 제조업	Manufacture of Artificial Fur and its Products
143	편조의복 제조업	Knitted and Crocheted Apparel
1430	편조의복 제조업	Knitted and Crocheted Apparel
14300	편조의복 제조업	Knitted and Crocheted Apparel
144	의복 액세서리 제조업	Knitted and Crocheted Apparel
1441	편조의복 액세서리 제조업	Manufacture of Knitted and Crocheted Apparel Accessories
14411	스타킹 및 기타양말 제조업	Manufacture of Stockings and Other Hosiery
14419	기타 편조의복 액세서리 제조업	Manufacture of Other Knitted and Crocheted Apparel Accessories
1449	기타 의복액세서리 제조업	Manufacture of Other Clothing Accessories
14491	모자 제조업	Manufacture of Hats
14499	그외 기타 의복액세서리 제조업	Manufacture of Other Clothing Accessories n. e. c.
15	가죽, 가방 및 신발 제조업	Tanning and Dressing of Leather , Manufacture of Luggage and Footwear
151	가죽, 가방 및 유사제품 제조업	Manufacture of Luggage, Footwear and Similar Products
1511	원피가공 및 가죽 제조업	Processing of Raw Hides and Tanning and Dressing of Leather
15110	원피가공 및 가죽 제조업	Processing of Raw Hides and Tanning and Dressing of Leather
1512	핸드백, 가방 및 기타 보호용 케이스 제조업	Manufacture of Handbags, Luggage and Other Protective Cases
15121	핸드백 및 지갑 제조업	Manufacture of Handbags and Purses
15129	가방 및 기타 보호용 케이스 제조업	Manufacture of Luggage and Other Protective Cases
1519	기타 가죽제품 제조업	Manufacture of Other Leather Articles
15190	기타 가죽제품 제조업	Manufacture of Other Leather Articles
152	신발 및 신발부분품 제조업	Manufacture of Footwear and Parts of Footwear

1521	신발제조업	Manufacture of Footwear
15211	구두류 제조업	Manufacture of Shoes
15219	기타 신발 제조업	Manufacture of Other Footwear
1522	신발부분품 제조업	Manufacture of Parts of Footwear
15220	신발부분품 제조업	Manufacture of Parts of Footwear
16	목재 및 나무제품 제조업;가구제외	Manufacture of Wood and of Products of Wood and Cork ; Except Furniture
161	제재 및 목재 가공업	Sawmilling and Planing of Wood
1610	제재 및 목재 가공업	Sawmilling and Planing of Wood
16101	일반 제재업	Sawmills
16102	표면가공목재 및 특정 목적용 제재목 제조업	Manufacture of Shaped Wood Products and Wood for Special Purpose
16103	목재 보존, 방부처리, 도장 및 유사 처리업	Preservation, Antisepsis, Painting and Similar Processing of Woods
162	나무제품 제조업	Manufacture of Wood Products
1621	박판, 합판 및 강화목제품 제조업	Manufacture of Veneer Sheets, Plywoods and Densified Woods
16211	박판, 합판 및 유사적층판 제조업	Manufacture of Veneer Sheets, Plywoods and Similar Laminated Layer Boards
16212	강화 및 재생 목재 제조업	Manufacture of Densified and Reconstituted Wood
1622	건축용 나무제품 제조업	Manufacture of Builders' Carpentry and Joinery
16221	목재문 및 관련제품 제조업	Manufacture of Wooden Doors and Related Products
16229	기타 건축용 나무제품 제조업	Manufacture of Other Builders' Carpentry and Joinery
1623	목재 상자, 드럼 및 적재판 제조업	Manufacture of Wooden Containers, Drums and Loading Boards
16231	목재 깔판류 및 기타 적재판 제조업	Manufacture of Wooden Pallets and Other Load Boards
16232	목재 포장용 상자, 드럼 및 유사용기 제조업	Manufacture of Wooden Packing Boxes, Drums and Similar Containers

1629	기타 나무제품 제조업	Manufacture of Other Wood Products
16291	목재 도구 및 기구 제조업	Manufacture of Wooden Tools and Appliances
16292	주방용 및 식탁용 목제품 제조업	Manufacture of Wooden Kitchen and Tableware
16293	장식용 목제품 제조업	Manufacture of Ornamental Wood
16299	그외 기타 나무제품 제조업	Manufacture of Other Wood Products n. e. c.
163	코르크 및 조물 제품 제조업	Manufacture of Articles of Cork, Straw and Plaiting Materials
1630	코르크 및 조물 제품 제조업	Manufacture of Articles of Cork, Straw and Plaiting Materials
16301	코르크 제품 제조업	Manufacture of Articles of Cork
16302	돛자리 및 기타 조물제품 제조업	Manufacture of Rush Mats and Other Articles of Plaiting Materials
17	펄프, 종이 및 종이제품 제조업	Manufacture of Pulp, Paper and Paper Products
171	펄프, 종이 및 판지 제조업	Manufacture of Pulp, Paper and Paperboard
1711	펄프 제조업	Manufacture of Pulp
17110	펄프 제조업	Manufacture of Pulp
1712	종이 및 판지 제조업	Manufacture of Paper and Paperboard
17121	신문용지 제조업	Manufacture of Newsprint
17122	인쇄용 및 필기용 원지 제조업	Manufacture of Printing and Writing Paper
17123	크라프트지 및 상자용 판지 제조업	Manufacture of Kraft Paper and Paperboard
17124	적층, 합성 및 특수표면처리 종이 제조업	Manufacture of Lamination, Composition and Specific Surface Paper
17129	기타 종이 및 판지 제조업	Manufacture of Other Paper and Paperboard
172	골판지, 종이 상자 및 종이 용기 제조업	Manufacture of Corrugated Cardboard, Paper Boxes and Paper Containers
1721	골판지 및 골판지상자 제조업	Manufacture of Corrugated Cardboard and Cardboard Boxes

17210	골판지 및 골판지상자 제조업	Manufacture of Corrugated Cardboard and Cardboard Boxes
1722	종이포대, 판지상자 및 종이용기 제조업	Manufacture of Corrugated Cardboard, Paper Boxes and Paper Containers
17221	종이 포대 및 가방 제조업	Manufacture of Paper Sacks and Paper Bags
17222	판지 상자 및 용기 제조업	Manufacture of Paperboard Boxes and Containers
17223	식품 위생용 종이 상자 및 용기 제조업	Manufacture of Sanitary Paper Boxes and Containers for Food
17229	기타 종이 상자 및 용기 제조업	Manufacture of Other Paper Boxes and Containers
179	기타 종이 및 판지 제품 제조업	Manufacture of Other Paper and Paperboard Products
1790	기타 종이 및 판지 제품 제조업	Manufacture of Other Articles of Paper and Paperboard
17901	문구용 종이제품 제조업	Manufacture of Stationery Paper
17902	위생용 종이제품 제조업	Manufacture of Sanitary Paper Products
17903	벽지 및 장판지 제조업	Manufacture of Wallpaper and Oilpaper
17909	그외 기타 종이 및 판지 제품 제조업	Manufacture of Other Articles of Paper and Paperboard n.e.c.
18	인쇄 및 기록매체 복제업	Printing and Reproduction of Recorded Media
181	인쇄 및 인쇄관련 산업	Printing and Service Activities Related to Printing
1811	인쇄업	Printing
18111	경 인쇄업	Commercial Printing By Stencil Plate and Similar Plates
18112	스크린 인쇄업	Screen Printing
18119	기타 인쇄업	Other Printing
1812	인쇄관련 산업	Service Activities Related to Printing
18121	제판 및 조판업	Printing Composition Services and Plate-making
18122	제책업	Bookbinding Services

18129	기타 인쇄관련 산업	Other Service Activities Related to Printing
182	기록매체 복제업	Reproduction of Recorded Media
1820	기록매체 복제업	Reproduction of Recorded Media
18200	기록매체 복제업	Reproduction of Recorded Media
19	코크스, 연탄 및 석유정제품 제조업	Manufacture of Coke, hard-coal and lignite fuel briquettes and Refined Petroleum Products
191	코크스 및 연탄 제조업	Manufacture of Coke and Briquettes
1910	코크스 및 연탄 제조업	Manufacture of Coke and Briquettes
19101	코크스 및 관련제품 제조업	Manufacture of Coke and Related Products
19102	연탄 및 기타 석탄 가공품 제조업	Manufacture of Briquettes and Other Coal Products
192	석유 정제품 제조업	Manufacture of Refined Petroleum Products
1921	원유 정제처리업	Petroleum Refineries
19210	원유 정제처리업	Petroleum Refineries
1922	석유정제품물 재처리업	Reprocessing of Fractionation in Petroleum Refinery
19221	윤활유 및 그리스 제조업	Manufacture of Lubricating Oils and Greases
19229	기타 석유정제품물 재처리업	Reprocessing of Other Fractionated Petroleum
20	화학물질 및 화학제품 제조업;의약품 제외	Manufacture of chemicals and chemical products except pharmaceuticals and medicinal chemicals
201	기초화학물질 제조업	Manufacture of Basic Chemicals
2011	기초유기화학물질 제조업	Manufacture of Basic Organic Chemicals
20111	석유화학계 기초화학물질 제조업	Manufacture of Basic Organic Petrochemicals
20112	천연수지 및 나무화학물질 제조업	Manufacture of Natural Gum and Wood Chemicals
20119	기타 기초유기화학물질 제조업	Manufacture of Other Basic Organic Chemicals

2012	기초 무기화학물질 제조업	Manufacture of Basic Inorganic Chemicals
20121	산업용 가스 제조업	Manufacture of Industrial Gases
20129	기타 기초무기화학물질 제조업	Manufacture of Other Basic Inorganic Chemicals
2013	무기안료, 염료, 유연제 및 기타착색제 제조업	Manufacture of Dyes and Pigments
20131	무기안료 및 기타금속산화물 제조업	Manufacture of Inorganic Pigments and Other Metal Oxides
20132	합성염료, 유연제 및 기타착색제 제조업	Manufacture of Synthetic Colouring Matter, Tanning Materials and Other Coloring Agents
202	비료 및 질소화합물 제조업	Manufacture of Fertilizers and Nitrogen Compounds
2020	비료 및 질소화합물 제조업	Manufacture of Fertilizers and Nitrogen Compounds
20201	질소, 인산 및 칼리질 비료 제조업	Manufacture of Nitrogenous, Phosphatic and Potassic Fertilizers
20202	복합비료 제조업	Manufacture of Composite Fertilizers
20209	기타 비료 및 질소화합물 제조업	Manufacture of Other Fertilizers and Nitrogen Compounds
203	합성고무 및 플라스틱 물질 제조업	Manufacture of Synthetic Rubber and of Plastics in Primary Forms
2030	합성고무 및 플라스틱 물질 제조업	Manufacture of Synthetic Rubber and of Plastics in Primary Forms
20301	합성고무 제조업	Manufacture of Synthetic Rubber
20302	합성수지 및 기타 플라스틱물질 제조업	Manufacture of Synthetic Resin and Other Plastic Materials
20303	가공 및 재생 플라스틱원료 생산업	Manufacture of Compounded and Recycled Plastic Materials
204	기타 화학제품 제조업	Manufacture of Other Chemical Products
2041	살충제 및 기타 농약 제조업	Manufacture of Pesticides and Other Agricultural Chemical Products
20411	가정용 살균 및 살충제 제조업	Manufacture of Household Germicide and Insecticide
20412	농약 제조업	Manufacture of Agricultural Chemical Products

2042	잉크, 페인트, 코팅제 및 유사제품 제조업	Manufacture of Ink, Paint, Coating and Similar Products
20421	일반용 도료 및 관련제품 제조업	Manufacture of General Paints and Similar Products
20422	요업용 유약 및 관련제품 제조업	Manufacture of Ceramic Enamels and Related Products
20423	인쇄잉크 제조업	Manufacture of Printing Ink
20424	회화용 물감 제조업	Manufacture of Artists' Colours
2043	세제, 화장품 및 광택제 제조업	Manufacture of Cleaning Materials, Cosmetics and Polish
20431	계면활성제 제조업	Manufacture of Surface-Active Agents
20432	치약, 비누 및 기타 세제 제조업	Manufacture of Toothpaste, Soap and Synthetic Detergents
20433	화장품 제조업	Manufacture of Perfumes and Cosmetics
20434	표면광택제 및 실내가향제 제조업	Manufacture of Wax, Polish and Preparations for Perfuming or Deodorizing Room
2049	그외 기타 화학제품 제조업	Manufacture of Other Chemical Products n.e.c.
20491	사진용 화학제품 및 감광재료 제조업	Manufacture of Chemical Preparations for Photograph and Sensitized Materials
20492	가공 및 정제염 제조업	Manufacture of Processed and Refined Salt
20493	접착제 및 젤라틴 제조업	Manufacture of Adhesives and Gelatin
20494	화약 및 불꽃제품 제조업	Manufacture of Explosives and Pyrotechnic Products
20499	그외 기타 분류안된 화학제품 제조업	Manufacture of All Other Chemical Products n.e.c.
205	화학섬유 제조업	Manufacture of Man-Made Fibers
2050	화학섬유 제조업	Manufacture of Man-Made Fibers
20501	합성섬유 제조업	Manufacture of Synthetic Fibers
20502	재생섬유 제조업	Manufacture of Regenerated Organic Fibers

21	의료용 물질 및 의약품 제조업	Manufacture of Pharmaceuticals, Medicinal Chemicals and Botanical Products
211	기초 의약품 물질 및 생물학적 제제 제조업	Manufacture of Medicinal Chemicals, Antibiotics and Biological Products
2110	기초 의약품 물질 및 생물학적 제제 제조업	Manufacture of Medicinal Chemicals, Antibiotics and Biological Products
21101	의약품 화합물 및 항생물질 제조업	Manufacture of Medicinal Chemicals and Antibiotics
21102	생물학적 제제 제조업	Manufacture of Biological Products
212	의약품 제조업	Manufacture of Medicaments
2121	완제 의약품 제조업	Manufacture of Finished Medicaments
21210	완제 의약품 제조업	Manufacture of Finished Medicaments
2122	한의원약품 제조업	Manufacture of Herb Medicaments
21220	한의원약품 제조업	Manufacture of Herb Medicaments
2123	동물용 의약품 제조업	Manufacture of Animal Medicaments
21230	동물용 의약품 제조업	Manufacture of Animal Medicaments
213	의료용품 및 기타 의약품관련제품 제조업	Manufacture of Pharmaceutical Goods Other Than Medicaments
2130	의료용품 및 기타 의약품관련제품 제조업	Manufacture of Pharmaceutical Goods Other Than Medicaments
21300	의료용품 및 기타 의약품관련제품 제조업	Manufacture of Pharmaceutical Goods Other Than Medicaments
22	고무제품 및 플라스틱제품 제조업	Manufacture of Rubber and Plastic Products
221	고무제품 제조업	Manufacture of Rubber Products
2211	고무 타이어 및 튜브 생산업	Production of Rubber Tires and Tubes; Rebuilding of Rubber Tires
22111	타이어 및 튜브 제조업	Manufacture of Tires and Tubes
22112	타이어 재생업	Rebuilding of Tires
2219	기타 고무제품 제조업	Manufacture of Other Rubber Products
22191	산업용 비경화고무제품 제조업	Manufacture of Industrial Un-vulcanized Rubber Products
22192	고무의류 및 기타 위생용 고무제품 제조업	Manufacture of Apparel and Other Hygienic Articles of Rubber

22199	그외 기타 고무제품 제조업	Manufacture of Other Rubber Products n.e.c.
222	플라스틱제품 제조업	Manufacture of Plastic Products
2221	1차 플라스틱제품 제조업	Manufacture of Primary Plastic Products
22211	플라스틱 선, 봉, 관 및 호스 제조업	Manufacture of Plastic Bars, Pipes, Tubes and Hoses
22212	플라스틱 필름, 시트 및 판 제조업	Manufacture of Plastic Films, Sheets and Plates
22213	플라스틱 합성피혁 제조업	Manufacture of Plastics Synthetic Leather
2222	건축용 플라스틱제품 제조업	Manufacture of Plastic Products for Building
22221	벽 및 바닥 피복용 플라스틱제품 제조업	Manufacture of Wall and Floor Coverings of Plastics
22222	저장용 및 위생용 플라스틱제품 제조업	Manufacture of Plastic Products for Preservation and Sanitation
22223	플라스틱 창호 제조업	Manufacture of Plastic Windows and Doors
22229	기타 건축용 플라스틱 조립제품 제조업	Manufacture of Other Fabricated Structural Plastic Products
2223	포장용 플라스틱제품 제조업	Manufacture of Packaging Plastic Products
22231	플라스틱 포대, 봉투 및 유사제품 제조업	Manufacture of Plastic Sacks, Bags and Similar Products
22232	포장용 플라스틱 성형용기 제조업	Manufacture of Packaging Plastics and Shipping Containers
2224	기계장비 조립용 플라스틱제품 제조업	Manufacture of Plastic Products for Fabricating of Machine
22240	기계장비 조립용 플라스틱제품 제조업	Manufacture of Plastic Products for Fabricating of Machine
2225	플라스틱 발포 성형제품 제조업	Manufacture of Foamed Plastic Products
22250	플라스틱 발포 성형제품 제조업	Manufacture of Foamed Plastic Products
2229	기타 플라스틱제품 제조업	Manufacture of Other Plastic Products
22291	플라스틱 적층, 도포 및 기타 표면처리 제품 제조업	Manufacture of Plastic Laminating, Coating and Other Surface Processing Products

22299	그외 기타 플라스틱 제품 제조업	Manufacture of Other Plastic Products n.e.c.
23	비금속 광물제품 제조업	Manufacture of Other Non-metallic Mineral Products
231	유리 및 유리제품 제조업	Manufacture of Glass and Glass Products
2311	판유리 제조업	Manufacture of Plate Glass
23110	판유리 제조업	Manufacture of Plate Glass
2312	산업용 유리 및 판유리 가공품 제조업	Manufacture of Industrial Glass and Plate Glass
23121	유리섬유 및 광학용 유리 제조업	Manufacture of Glass Fibers and Optical Glass
23122	판유리 가공품 제조업	Manufacture of Products Made of Purchased Plate Glass
23129	기타 산업용 유리제품 제조업	Manufacture of Laboratory and Other Industrial Glassware
2319	기타 유리제품 제조업	Manufacture of Other Glass Products
23191	가정용 유리제품 제조업	Manufacture of Household Glassware
23192	포장용 유리용기 제조업	Manufacture of Glass Containers Blown or Pressed
23199	그외 기타 유리제품 제조업	Manufacture of All Other Glass and its Products n.e.c.
232	도자기 및 기타 요업제품 제조업	Manufacture of Ceramic Ware
2321	일반도자기 제조업	Manufacture of Non-structural, Non-refractory Ceramic Ware
23211	가정용 및 장식용 도자기 제조업	Manufacture of Pottery and Ceramic Household or Ornamental Ware
23212	위생용 도자기 제조업	Manufacture of Sanitary Ceramic Ware
23213	산업용 도자기 제조업	Manufacture of Industrial Ceramic Ware
23219	기타 일반 도자기 제조업	Manufacture of Other Non-structural, Non-refractory Ceramic Ware
2322	내화 요업제품 제조업	Manufacture of Refractory Ceramic Products
23221	구조용 정형내화제품 제조업	Manufacture of Structural Refractory Ceramic Products

23229	기타 내화요업제품 제조업	Manufacture of Other Refractory Ceramic Products
2323	구조용 비내화 요업제품 제조업	Manufacture of Structural Non-refractory Clay and Ceramic Products
23231	점토 벽돌, 블록 및 유사 비내화 요업제품 제조업	Manufacture of Non Refractory Ceramic Building Bricks, Flooring Blocks and Similar Products
23232	타일 및 유사 비내화 요업제품 제조업	Manufacture of Ceramic Tiles and Similar Products
23239	기타 구조용 비내화 요업제품 제조업	Manufacture of Other Structural Non-refractory Clay and Ceramic Products
233	시멘트, 석회, 플라스터 및 그 제품 제조업	Manufacture of Cement, Lime and Plaster and Its Products
2331	시멘트, 석회 및 플라스터 제조업	Manufacture of Cement, Lime and Plaster
23311	시멘트 제조업	Manufacture of Cement
23312	석회 및 플라스터 제조업	Manufacture of Lime and Plaster
2332	콘크리트, 시멘트 및 플라스터 제품 제조업	Manufacture of Articles of Concrete, Cement and Plaster
23321	비내화 모르타르 제조업	Manufacture of Non-refractory Mortar
23322	레미콘 제조업	Manufacture of Ready-Mix Concrete
23323	플라스터 제품 제조업	Manufacture of Plaster Products
23324	섬유시멘트 제품 제조업	Manufacture of Cellulose Fiber Cement Products
23325	콘크리트 타일, 기와, 벽돌 및 블록 제조업	Manufacture of Concrete Roofing Tiles, Bricks and Blocks
23326	콘크리트관 및 기타 구조용 콘크리트제품 제조업	Manufacture of Concrete Pipes and Structural Component Concrete Products
23329	그외 기타 콘크리트 제품 및 유사제품 제조업	Manufacture of Other Concrete and Similar Products n. e. c.
239	기타 비금속 광물제품 제조업	Manufacture of Other Non-metallic Mineral Products
2391	석제품 제조업	Cutting, Shaping and Finishing of Stone
23911	건설용 석제품 제조업	Manufacture of Stone Products for Construction

23919	기타 석제품 제조업	Manufacture of Other Stone Products
2399	그외 기타 비금속 광물제품 제조업	Manufacture of Other Non-metallic Mineral Products n. e. c.
23991	아스콘 제조업	Manufacture of Ready-Mix Asphalt Concrete
23992	연마제 제조업	Manufacture of Abrasive Articles
23993	비금속광물 분쇄물 생산업	Manufacture of Non-metallic Crushed Mineral Products
23994	석면, 암면 및 유사제품 제조업	Manufacture of Asbestos, Mineral Wools and Other Similar Products
23999	그외 기타 분류안된 비금속 광물제품 제조업	Manufacture of Other Unclassified Non-metallic Minerals n. e. c.
24	1차 금속 제조업	Manufacture of Basic Metal Products
241	1차 철강 제조업	Manufacture of Basic Iron and Steel
2411	제철, 제강 및 합금철 제조업	Manufacture of Basic Iron, Steel and Ferro-Alloys
24111	제철업	Manufacture of Basic Iron
24112	제강업	Manufacture of Basic Steel
24113	합금철 제조업	Manufacture of Ferro-Alloys
24119	기타 제철 및 제강업	Manufacture of Other Basic Iron and Steel
2412	철강 압연, 압출 및 연신제품 제조업	Manufacture of Rolled, Drawn and Folded Products of Iron or Steel
24121	열간 압연 및 압출 제품 제조업	Manufacture of Hot Rolled, Drawn and Extruded Iron or Steel Products
24122	냉간 압연 및 압출 제품 제조업	Manufacture of Cold Rolled, Drawn and Extruded Iron or Steel Products
24123	철강선 제조업	Manufacture of Steel Wire
2413	철강관 제조업	Manufacture of Pipes, Tubes and Hollow Profiles, of Iron or Steel
24131	주철관 제조업	Manufacture of Tubes and Pipes of Cast Iron or Cast Steel
24132	강관 제조업	Manufacture of Pipes and Tubes, of Non-cast Iron or Steel
2419	기타 1차 철강 제조업	Manufacture of Other Basic Iron and Steel

24191	도금, 착색 및 기타 표면처리강재 제조업	Manufacture of Gilt, Coloration, Surface Processing Steel Materials
24199	그외 기타 1차 철강 제조업	Manufacture of Other Basic Iron and Steel n. e. c.
242	1차 비철금속 제조업	Manufacture of Basic Precious and Non-ferrous Metals
2421	비철금속 제련, 정련 및 합금 제조업	Manufacture of Smelting, Refining and Alloys of Non-ferrous Metals
24211	동 제련, 정련 및 합금 제조업	Manufacture of Smelting, Refining and Alloys of Copper
24212	알루미늄 제련, 정련 및 합금 제조업	Manufacture of Smelting, Refining and Alloys of Aluminum
24213	연 및 아연 제련, 정련 및 합금 제조업	Manufacture of Smelting, Refining and Alloys of Lead, Zinc and Tin
24219	기타 비철금속 제련, 정련 및 합금 제조업	Manufacture of Other Smelting, Refining and Alloys of Non-ferrous Metals
2422	비철금속 압연, 압출 및 연신제품 제조업	Manufacture of Rolled, Drawn and Folded Products of Non-ferrous Metals
24221	동 압연, 압출 및 연신제품 제조업	Manufacture of Rolled, Drawn and Folded Products of Copper
24222	알루미늄 압연, 압출 및 연신제품 제조업	Manufacture of Rolled, Drawn and Folded Products of Aluminum
24229	기타 비철금속 압연, 압출 및 연신제품 제조업	Rolling, Drawing and Extruding of Non-ferrous Metals n.e.c.
2429	기타 1차 비철금속 제조업	Manufacture of Other Basic Precious and Non-ferrous Metals
24290	기타 1차 비철금속 제조업	Manufacture of Other Basic Precious and Non-ferrous Metals
243	금속 주조업	Cast of Metals
2431	철강 주조업	Cast of Iron and Steel
24311	선철주물 주조업	Gray and Malleable Iron Foundries
24312	강주물 주조업	Steel Foundries
2432	비철금속 주조업	Cast of Non-ferrous Metals
24321	알루미늄주물 주조업	Aluminum Foundries
24322	동주물 주조업	Copper Foundries

24329	기타 비철금속 주조업	Other Cast of Non-ferrous Metals
25	금속가공제품 제조업;기계 및 가구 제외	Manufacture of Fabricated Metal Products, Except Machinery and Furniture
251	구조용 금속제품, 탱크 및 증기발생기 제조업	Manufacture of Structural Metal Products, Tanks, Reservoirs and Steam Generators
2511	구조용 금속제품 제조업	Manufacture of Structural Metal Products
25111	금속 문, 창, 셔터 및 관련제품 제조업	Manufacture of Metal Doors, Windows, Shutters and Related Products
25112	구조용 금속판제품 및 금속공작물 제조업	Manufacture of Structural Metal Sheet Products and Ornamental Metal Works Used on Building
25113	금속 조립구조재 제조업	Manufacture of Metal Structural Components
25119	기타 구조용 금속제품 제조업	Manufacture of Other Structural Metal Products
2512	금속탱크, 저장조 및 유사 용기 제조업	Manufacture of Tanks, Reservoirs and Containers of Metals
25121	중앙난방보일러 및 방열기 제조업	Manufacture of Central Heating Boilers and Radiators
25122	설치용 금속탱크 및 저장용기 제조업	Manufacture of Installed Tanks and Reservoirs
2513	핵반응기 및 증기발생기 제조업	Manufacture of Nuclear Reactors and Steam Generators, Except Central Heating Hot Water Boilers
25130	핵반응기 및 증기발생기 제조업	Manufacture of Nuclear Reactors and Steam Generators
252	무기 및 총포탄 제조업	Manufacture of Weapons and Ammunition
2520	무기 및 총포탄 제조업	Manufacture of Weapons and Ammunition
25200	무기 및 총포탄 제조업	Manufacture of Weapons and Ammunition
259	기타 금속가공제품 제조업	Manufacture of Other Metal Products; Metal Working Service Activities

2591	금속 단조, 압형 및 분말야금 제품 제조업	Forging, Pressing, Stamping and Roll-Forming of Metal ; Powder Metallurgy
25911	분말야금제품 제조업	Manufacture of Powder Metallurgic Products
25912	금속단조제품 제조업	Forging of Metal
25913	금속압형제품 제조업	Manufacture of Metal Pressed and Stamped Products
2592	금속 열처리, 도금 및 기타 금속가공업	Treatment and Coating of Metals
25921	금속 열처리업	Heat Treatment of Metals
25922	도금업	Plating and Anodizing of Metals
25923	도장 및 기타 피막처리업	Coating and Similar Treatment of Metals
25924	절삭가공 및 유사처리업	Engraving, Cutting and Similar Processing of Metals or Other Materials
25929	그외 기타 금속가공업	Other Treatment and Coating of Metals n.e. c.
2593	날붙이, 수공구 및 일반철물 제조업	Manufacture of Cutlery, Hand Tools and General Hardware
25931	날붙이 제조업	Manufacture of Cutlery
25932	일반철물 제조업	Manufacture of General Hardware
25933	비동력식 수공구 제조업	Manufacture of Cutlery, Non-Power Method Hand Tools
25934	톱 및 호환성공구 제조업	Manufacture of Saws, Saw Blades and Interchangeable Tools
2594	금속파스너, 스프링 및 금속선 가공제품 제조업	Manufacture of Metal Fasteners, Springs and Articles Made from Metal Wires
25941	금속파스너 및 나사제품 제조업	Manufacture of Metal Fasteners and Screw Products
25942	금속 스프링 제조업	Manufacture of Metal Springs
25943	금속선 가공제품 제조업	Manufacture of Articles Made from Metal Wires
2599	그외 기타 금속가공제품 제조업	Manufacture of Fabricated and Processed Metal Products

25991	금속캔 및 기타 포장용기 제조업	Manufacture of Metal Cans and Shipping Containers
25992	금고 제조업	Manufacture of Safes
25993	수동식 식품 가공기기 및 금속주방용기 제조업	Manufacture of Hand-Operated Kitchen Appliances and Metal Ware
25994	금속위생용품 제조업	Manufacture of Metal Sanitary Ware
25995	금속표시판 제조업	Manufacture of Metal Sign Boards
25999	그외 기타 분류안된 금속가공제품 제조업	Manufacture of Other Fabricated and Processed Metal Products n.e.c
26	전자부품, 컴퓨터, 영상, 음향 및 통신장비 제조업	Manufacture of Electronic Components, Computer, Radio, Television and Communication Equipment and Apparatuses
261	반도체 제조업	Manufacture of Semiconductor
2611	전자집적회로 제조업	Manufacture of Electronic Integrated Circuits
26110	전자집적회로 제조업	Manufacture of Electronic Integrated Circuits
2612	다이오드, 트랜지스터 및 유사 반도체소자 제조업	Manufacture of Diodes, Transistors and Similar Semi-conductor Devices
26120	다이오드, 트랜지스터 및 유사 반도체소자 제조업	Manufacture of Diodes, Transistors and Similar Semi-conductor Devices
262	전자부품 제조업	Manufacture of Electronic Components
2621	평판 디스플레이 제조업	Manufacture of Flat Display Boards
26211	액정 평판 디스플레이 제조업	Manufacture of liquid crystal Flat Display Boards
26219	플라즈마 및 기타 평판 디스플레이 제조업	Manufacture of Plasma and Other Flat Display Boards
2622	인쇄회로기판 및 전자부품 실장기판 제조업	Manufacture of Printed Circuit Boards and Loaded Electronic Components onto PCB
26221	인쇄회로기판 제조업	Manufacture of Printed Circuit Boards
26222	전자부품 실장기판 제조업	Manufacture of Loaded Electronic Components onto PCB
2629	기타 전자부품 제조업	Manufacture of Other Electronic Components, Except Semiconductor and Electronic Integrated Circuits

26291 전자관 제조업	Manufacture of Electronic Valves and Tubes
26292 전자축전기 제조업	Manufacture of Electronic Capacitors
26293 전자저항기 제조업	Manufacture of Electronic Resistors
26294 전자카드 제조업	Manufacture of Smart Cards With Magnetic Stripe or chip
26295 전자코일, 변성기 및 기타 전자유도자 제조업	Manufacture of Electronic Coils, Transformers and Other Inductors
26296 전자접속카드 제조업	Manufacture of Electronic Interface Cards
26299 그외 기타 전자부품 제조업	Manufacture of Other Electronic Valves, Tubes and Electronic Components n.e.c.
263 컴퓨터 및 주변장치 제조업	Manufacture of Computers and Peripheral Equipment
2631 컴퓨터 제조업	Manufacture of Computer
26310 컴퓨터 제조업	Manufacture of Computer
2632 기억장치 및 주변기기 제조업	Manufacture of Storage Units and Peripheral Equipment
26321 기억장치 제조업	Manufacture of Storage Units
26322 컴퓨터 모니터 제조업	Manufacture of Computer Monitor
26323 컴퓨터 프린터 제조업	Manufacture of Computer Printer
26329 기타 주변기기 제조업	Manufacture of Other Peripheral Apparatuses
264 통신 및 방송 장비 제조업	Manufacture of Telecommunication and Broadcasting Apparatuses
2641 유선 통신장비 제조업	Manufacture of Line Telecommunication Apparatuses
26410 유선 통신장비 제조업	Manufacture of Line Telecommunication Apparatuses
2642 방송 및 무선 통신장비 제조업	Manufacture of Broadcasting and Wireless Telecommunication Apparatuses
26421 방송장비 제조업	Manufacture of Broadcasting Apparatuses
26422 이동전화기 제조업	Manufacture of Mobile Phone

분류항목표

26429	기타 무선 통신장비 제조업	Manufacture of Other Wireless Telecommunication Apparatuses
265	영상 및 음향기기 제조업	Manufacture of Electronic Video and Audio Equipment
2651	텔레비전, 비디오 및 기타 영상기기 제조업	Manufacture of Television, Video and Other Audio Equipment
26511	텔레비전 제조업	Manufacture of Television
26519	비디오 및 기타 영상기기 제조업	Manufacture of Video and Other Audio Equipment
2652	오디오, 스피커 및 기타 음향기기 제조업	Manufacture of Audio, Speaker and Other Sound Equipment
26521	라디오, 녹음 및 재생 기기 제조업	Manufacture of Radio, Sound or Video Recording and Reproducing Apparatuses
26529	기타 음향기기 제조업	Manufacture of Other Sound Equipment
266	마그네틱 및 광학 매체 제조업	Manufacture of Magnetic and optical Medium
2660	마그네틱 및 광학 매체 제조업	Manufacture of Magnetic and optical Medium
26600	마그네틱 및 광학 매체 제조업	Manufacture of Magnetic and optical Medium
27	의료, 정밀, 광학기기 및 시계 제조업	Manufacture of Medical, Precision and Optical Instruments, Watches and Clocks
271	의료용 기기 제조업	Manufacture of Medical Appliances and Instruments
2711	방사선장치 및 전기식 진단기기 제조업	Manufacture of Radiation Apparatuses and Electro-Diagnostic Apparatuses
27111	방사선 장치 제조업	Manufacture of Radiation Apparatuses
27112	전기식 진단 및 요법 기기 제조업	Manufacture of Electro-Diagnostic and Therapy Apparatuses
2719	기타 의료용 기기 제조업	Manufacture of Other Medical and Surgical Equipment and Orthopedic Appliances
27191	치과용 기기 제조업	Manufacture of Dental Instruments and Appliances

27192	정형외과용 및 신체보정용 기기 제조업	Manufacture of Orthopedic Appliances; Appliances and Supplies to Compensate for Disability
27193	의료용 가구 제조업	Manufacture of Medical Furniture
27199	그외 기타 의료용 기기 제조업	Manufacture of Other Medical and Surgical Equipment and Orthopedic Appliances n.e.c.
272	측정, 시험, 항해, 제어 및 기타 정밀기기 제조업; 광학기기 제외	Manufacture of Instruments and Appliances for Measuring, Checking, Testing, Navigating, controlling and Other Purposes, Except Optical Instruments
2721	측정, 시험, 항해, 제어 및 기타 정밀기기 제조업	Manufacture of Measuring, Testing, Navigation, Control and Other Precision Instrumensts
27211	항해용 무선기기 및 측량기구 제조업	Manufacture of Instruments and Appliances for Radio Navigating and Measuring
27212	전자기 측정, 시험 및 분석기구 제조업	Manufacture of Electrical Measuring, Testing and Analysis Instruments
27213	물질 검사, 측정 및 분석기구 제조업	Manufacture of Material Testing, Measuring and Checking Instruments
27214	속도계 및 적산계기 제조업	Manufacture of Revolution Counters and Supply or Production Meters
27215	기기용 자동측정 및 제어장치 제조업	Manufacture of Instruments for Automatic Measurement or Control
27216	산업처리공정 제어장비 제조업	Manufacture of Industrial Process Control Equipment
27219	기타 측정, 시험, 항해, 제어 및 정밀기기 제조업	Manufacture of Measuring, Testing, Navigation, Control and Other Precision Instrumensts
273	안경, 사진장비 및 기타 광학기기 제조업	Manufacture of Spectacle, Photographic Equipment and Other Optical Instruments
2731	안경 제조업	Manufacture of Spectacles
27310	안경 제조업	Manufacture of Spectacles
2732	광학기기 및 사진장비 제조업	Manufacture of Optical Instruments and Photographic Equipment
27321	광학렌즈 및 광학요소 제조업	Manufacture of Optical Lens and Elements

27322	사진기, 영사기 및 관련장비 제조업	Manufacture of Cinematograph Cameras and Projectors and Photographic or Cinematographic Laboratory Equipment
27329	기타 광학기기 제조업	Manufacture of Other Optical Instruments and Photographic Equipment
274	시계 및 시계부품 제조업	Manufacture of Watches, Clocks and its Parts
2740	시계 및 시계부품 제조업	Manufacture of Watches, Clocks and its Parts
27401	시계제조업	Manufacture of Watches and Clocks
27402	시계부품 제조업	Manufacture of parts of Watches and Clocks
28	전기장비 제조업	Manufacture of electrical equipment
281	전동기, 발전기 및 전기 변환 · 공급 · 제어 장치 제조업	Manufacture of Electric Motors, Generators and Transforming, Distributing and Controlling Apparatus of Electricity
2811	전동기, 발전기 및 전기변환장치 제조업	Manufacture of Electric Motors, Generators and Transformers
28111	전동기 및 발전기 제조업	Manufacture of Electric Motors and Generators
28112	변압기 제조업	Manufacture of Transformers
28113	방전램프용 안정기 제조업	Manufacture of Ballasts for Lamps
28119	기타 발전기 및 전기변환장치 제조업	Manufacture of Other Electric Motors, Generators and Transformers
2812	전기공급 및 전기제어 장치 제조업	Manufacture of Distribution and Control Apparatuses of Electricity
28121	전기회로 개폐, 보호 및 접속 장치 제조업	Manufacture of Electrical Apparatuses for Switching, Protecting and Connecting Electrical Circuits Used in Power Distribution Systems
28122	배전반 및 전기자동제어반 제조업	Manufacture of Boards for Electric Control or Distribution
282	일차전지 및 축전지 제조업	Manufacture of Primary Cells and Batteries and Accumulators

2820	일차전지 및 축전지 제조업	Manufacture of Primary Cells and Batteries and Accumulators
28201	일차전지 제조업	Manufacture of Primary Cells and Batteries
28202	축전지 제조업	Manufacture of Accumulators
283	절연선 및 케이블 제조업	Manufacture of Insulated Wires and Cables, Including Insulated Code Sets
2830	절연선 및 케이블 제조업	Manufacture of Insulated Wires and Cables, Including Insulated Code Sets
28301	광섬유 케이블 제조업	Manufacture of Optical Fiber Cables
28302	기타 절연선 및 케이블 제조업	Manufacture of Other Insulated Wire and Cable
28303	절연 코드세트 및 기타 도체 제조업	Manufacture of Insulated Codes Sets and Other Conductors for Electricity
284	전구 및 조명장치 제조업	Manufacture of Electric Lamps and Bulbs
2841	전구 및 램프 제조업	Electric Power Generation
28410	전구 및 램프 제조업	Manufacture of Electric Lamps and Electric Bulbs
2842	조명장치 제조업	Manufacture of Lighting Fixture
28421	운송장비용 조명장치 제조업	Manufacture of Lighting Equipment for Transportation Fixture
28422	일반용 전기 조명장치 제조업	Manufacture of General Electric Lighting Fixture
28423	전시 및 광고용 조명장치 제조업	Manufacture of Lighting Fixture for Exhibition and Advertisement
28429	기타 조명장치 제조업	Manufacture of Other Lighting Fixture
285	가정용 기기 제조업	Manufacture of Domestic Appliances
2851	가정용 전기기기 제조업	Manufacture of Domestic Electric Appliances
28511	주방용 전기기기 제조업	Manufacture of Electric Appliances for Kitchen
28512	가정용 전기 난방기기 제조업	Manufacture of Domestic Electric Heating Equipment
28519	기타 가정용 전기기기 제조업	Manufacture of Other Domestic Electric Appliances

2852	가정용 비전기식 조리 및 난방 기구 제조업	Manufacture of Domestic Non-electric Cooking and Heating Apparatuses
28520	가정용 비전기식 조리 및 난방 기구 제조업	Manufacture of Domestic Non-electric Cooking Appliances and Heating Apparatuses
289	기타 전기장비 제조업	Manufacture of Other Electrical Equipment
2890	기타 전기장비 제조업	Manufacture of Other Electrical Equipment
28901	전기경보 및 신호장치 제조업	Manufacture of Electric Alarm and Signal Systems
28902	전기용 탄소제품 및 절연제품 제조업	Manufacture of Electrical Carbon Products and Insulators
28903	교통 신호장치 제조업	Manufacture of Traffic Signal Systems
28909	그외 기타 전기장비 제조업	Manufacture of Other Electrical Equipment n.e.c.
29	기타 기계 및 장비 제조업	Manufacture of Other Machinery and Equipment
291	일반 목적용 기계 제조업	Manufacture of General Purpose Machinery
2911	내연기관 및 터빈 제조업; 항공기용 및 차량용 제외	Manufacture of Internal Combustion Piston Engines and Turbines, Except Aircraft, Vehicle and Cycle Propulsion Engines
29111	내연기관 제조업	Manufacture of Internal Combustion Piston Engines
29119	기타 기관 및 터빈 제조업	Manufacture of Other Engines and Steam and Gas Turbines
2912	유압기기 제조업	Manufacture of Fluid Power Equipment
29120	유압기기 제조업	Manufacture of Fluid Power Equipment
2913	펌프 및 압축기 제조업; 탭, 밸브 및 유사장치 제조 포함	Manufacture of Pumps and Compressors Including Taps, Valves and Similar Products
29131	액체 펌프 제조업	Manufacture of Pumps for Liquids
29132	기체 펌프 및 압축기 제조업	Manufacture of Pumps and Compressors

29133	탭, 밸브 및 유사장치 제조업	Manufacture of Taps, Valves and Similar Products
2914	베어링, 기어 및 동력전달장치 제조업	Manufacture of Bearings, Gears and Driving Related Components
29141	볼베어링 및 롤러베어링 제조업	Manufacture of Ball and Roller Bearings
29142	기어 및 동력전달장치 제조업	Manufacture of Gears and Driving Related Components
2915	산업용 오븐, 노 및 노용 버너 제조업	Manufacture of Industrial Ovens, Furnaces and Furnace Burners
29150	산업용 오븐, 노 및 노용 버너 제조업	Manufacture of Industrial Ovens, Furnaces and Furnace Burners
2916	산업용 트럭, 승강기 및 물품취급장비 제조업	Manufacture of Work trucks, Lifting and Handling Equipment
29161	산업용 트럭 및 적재기 제조업	Manufacture of Work trucks and Stackers
29162	승강기 제조업	Manufacture of Elevators
29163	컨베이어장치 제조업	Manufacture of Conveyor systems
29169	기타 물품취급장비 제조업	Manufacture of Other Work trucks, Lifting and Handling Equipment
2917	냉각, 공기조화, 여과, 증류 및 가스발생기 제조업	Manufacture of Industrial Refrigerators, Air Conditioning , Filtering Machinery, Distilling Plant and Gas Generators
29171	산업용 냉장 및 냉동 장비 제조업	Manufacture of Industrial Refrigerators and Refrigerating Equipment
29172	공기조화장치 제조업	Manufacture of Air Conditioning and Control Machines
29173	산업용 송풍기 및 배기장치 제조업	Manufacture of Ventilating Machines
29174	기체 여과기 제조업	Manufacture of Filtering or Purifying Machinery for Air or Gases
29175	액체 여과기 제조업	Manufacture of Filtering or Purifying Machinery for Liquids or Oils
29176	증류기, 열교환기 및 가스발생기 제조업	Manufacture of Distilling Machinery, Heat exchange unit and Gas Generators
2918	사무용 기계 및 장비 제조업	Manufacture of Office Machinery and Equipment

29180 사무용 기계 및 장비 제조업	Manufacture of Office Machinery and Equipment
2919 기타 일반 목적용 기계 제조업	Manufacture of Other General-Purpose Machinery
29191 일반저울 제조업	Manufacture of General Weighing Machinery
29192 용기세척, 포장 및 충전기 제조업	Manufacture of Containers Cleaning, Packing and Wrapping Machinery and Charger
29193 자동판매기 및 화폐교환기 제조업	Manufacture of Automatic Vending Machines and Money-changing Machines
29194 분사기 및 소화기 제조업	Manufacture of Spraying, Projecting and Dispersing Machines
29195 동력식 수지공구 제조업	Manufacture of Tools for Working in the Hand, Powered
29199 그외 기타 일반목적용 기계 제조업	Manufacture of Other General-Purpose Machinery n.e.c.
292 특수 목적용 기계 제조업	Manufacture of Special-Purpose Machinery
2921 농업 및 임업용 기계 제조업	Manufacture of Agricultural and Forestry Machinery
29210 농업 및 임업용 기계 제조업	Manufacture of Agricultural and Forestry Machinery
2922 가공공작기계 제조업	Manufacture of Machine-tools for working
29221 전자응용 공작기계 제조업	Manufacture of Machine-tools By Electron
29222 금속 절삭기계 제조업	Manufacture of Metal Cutting Machines
29223 금속 성형기계 제조업	Manufacture of Metal Cutting and Compressing Machines
29229 기타 가공공작기계 제조업	Manufacture of Other Machine-Tools for Working
2923 금속주조 및 기타 야금용 기계 제조업	Manufacture of Machinery for Metal Casting and Other Metallurgy
29230 금속 주조 및 기타 야금용 기계 제조업	Manufacture of Machinery for Metal Casting and Other Metallurgy

2924	건설 및 광산용 기계장비 제조업	Manufacture of Machinery for Mining, Quarrying and Construction
29241	토목공사 및 유사용 기계장비 제조업	Manufacture of Civil Engineering and Similar Machine Equipment
29242	광물처리 및 취급장비 제조업	Manufacture of Mining Treatment and Handling Equipment
2925	음·식료품 및 담배 가공기계 제조업	Manufacture of Machinery for Food, Beverage and Tobacco Processing
29250	음·식료품 및 담배 가공기계 제조업	Manufacture of Machinery for Food, Beverage and Tobacco Processing
2926	섬유, 의복 및 가죽 가공기계 제조업	Manufacture of Machinery for Textiles, Apparel and Leather Processing
29261	산업용 섬유세척, 염색, 정리 및 가공 기계 제조업	Manufacture of Industrial Machinery for Washing, Dyeing , Finishing and Processing Industrial Machinery of Fibres
29269	기타 섬유, 의복 및 가죽 가공 기계 제조업	Manufacture of Machinery for Other Textiles, Apparel and Leather Processing
2927	반도체 및 평판디스플레이 제조용 기계 제조업	Manufacture of Semiconductor and Flat Display Board Manufacturing Machinery
29271	반도체 제조용 기계 제조업	Manufacture of Semiconductor-Manufacturing Machinery
29272	평판디스플레이 제조용 기계 제조업	Manufacture of Flat Display Board-Manufacturing Machinery
2928	산업용 로봇 제조업	Manufacture of Industrial Robots
29280	산업용 로봇 제조업	Manufacture of Industrial Robots
2929	기타 특수목적용 기계 제조업	Manufacture of Other Special Purpose Machinery
29291	펄프 및 종이 가공용 기계 제조업	Manufacture of Machinery for Pulb and Paper Processing
29292	고무, 화학섬유 및 플라스틱 성형기 제조업	Manufacture of Rubber, Man-made fiber and Plastic Machinery
29293	인쇄 및 제책용 기계 제조업	Manufacture of Machinery and Accessories Specialized for Printing and Bookbinding

29294	주형 및 금형 제조업	Manufacture of Moulding Patterns, Moulds and Industrial Patterns
29299	그외 기타 특수목적용 기계 제조업	Manufacture of Other Special Purpose Machinery, n.e.c.
30	자동차 및 트레일러 제조업	Manufacture of Motor Vehicles, Trailers and Semitrailers
301	자동차용 엔진 및 자동차 제조업	Manufacture of Motor Vehicles and Engines for Motor Vehicles
3011	자동차용 엔진 제조업	Manufacture of Engines for Motor Vehicles
30110	자동차용 엔진 제조업	Manufacture of Engines for Motor Vehicles
3012	자동차 제조업	Manufacture of Motor Vehicles
30121	승용차 및 기타 여객용 자동차 제조업	Manufacture of Passenger Motor Vehicles
30122	화물자동차 및 특수목적용 자동차 제조업	Manufacture of Motor Vehicles for the Transport of Goods and Special Purpose
302	자동차 차체 및 트레일러 제조업	Manufacture of Bodies for Motor Vehicles ; Manufacture of Trailers and Semitrailers
3020	자동차 차체 및 트레일러 제조업	Manufacture of Bodies for Motor Vehicles ; Manufacture of Trailers and Semitrailers
30201	차체 및 특장차 제조업	Manufacture of Motor Vehicle Bodies and Motor Vehicles Assembled on Purchased Chassis
30202	트레일러 및 세미트레일러 제조업	Manufacture of Trailers and Semitrailers
30203	운송용 컨테이너 제조업	Manufacture of Containers for Carriage
303	자동차 부품 제조업	Manufacture of Parts and Accessories for Motor Vehicles and Engines
3031	자동차 엔진용 부품 제조업	Manufacture of Parts and Accessories for Motor Engines
30310	자동차 엔진용 부품 제조업	Manufacture of Parts and Accessories for Motor Engines
3032	자동차 차체용 부품 제조업	Manufacture of Parts and Accessories for Motor Vehicle Body

30320	자동차 차체용 부품 제조업	Manufacture of Parts and Accessories for Motor Vehicle Body
3039	기타 자동차 부품 제조업	Manufacture of Other Parts and Accessories for Motor Vehicles
30391	자동차용 동력전달장치 제조업	Manufacture of Power Transmission for Motor Vehicles
30392	자동차용 전기장치 제조업	Manufacture of Electrical Equipment for Motor Vehicles
30399	그외 기타 자동차 부품 제조업	Manufacture of Other Parts and Accessories for Motor Vehicles n. e. c.
31	기타 운송장비 제조업	Manufacture of Other Transport Equipment
311	선박 및 보트 건조업	Building of Ships and Boats
3111	선박 건조업	Building of Ships
31111	강선 건조업	Building of Steel Ships
31112	합성수지선 건조업	Building of Synthetic resin Ships
31113	비철금속 선박 및 기타 항해용 선박 건조업	Building of Non-ferrous Metal Ships and Other Sailing Ships
31114	선박 구성부분품 제조업	Manufacture of Sections for Ships
31119	기타 선박 건조업	Other Building and Repairing of Ships and Boats
3112	오락 및 스포츠용 보트 건조업	Building of Pleasure and Sporting Boats
31120	오락 및 스포츠용 보트 건조업	Building of Pleasure and Sporting Boats
312	철도장비 제조업	Manufacture of Railway and Tramway Locomotives and Rolling Stock
3120	철도장비 제조업	Manufacture of Railway and Tramway Locomotives and Rolling Stock
31201	기관차 및 기타 철도차량 제조업	Manufacture of Locomotives and Railway Rolling Stock
31202	철도차량부품 및 관련장치물 제조업	Manufacture of Parts for Railway Rolling Stock and Related Equipment
313	항공기, 우주선 및 부품 제조업	Manufacture of Aircraft, Spacecraft and its Parts

3131	항공기,우주선 및 보조장치 제조업	Manufacture of Aircraft, Spacecraft and its Assistant Equipment
31310	항공기,우주선 및 보조장치 제조업	Manufacture of Aircraft, Spacecraft and its Assistant Equipment
3132	항공기용 엔진 및 부품 제조업	Manufacture of Engines and Parts for Aircraft
31321	항공기용 엔진 제조업	Manufacture of Engines for Aircraft
31322	항공기용 부품 제조업	Manufacture of Aircraft Parts and Accessories
319	그외 기타 운송장비 제조업	Manufacture of Other Transport Equipment
3191	전투용 차량 제조업	Manufacture of Motor Vehicles for Combat
31910	전투용 차량 제조업	Manufacture of Motor Vehicles for Combat
3192	모터사이클 제조업	Manufacture of Motorcycles
31920	모터사이클 제조업	Manufacture of Motorcycles
3199	그외 기타 분류안된 운송장비 제조업	Manufacture of Other Transport Equipment n.e.c.
31991	자전거 및 환자용 차량 제조업	Manufacture of Bicycles and patient Carriages
31999	그외 기타 달리 분류되지 않은 운송장비 제조업	Manufacture of Other Transport Equipment n.e.c.
32	가구 제조업	Manufacture of Furniture
320	가구 제조업	Manufacture of Furniture
3201	침대 및 내장가구 제조업	Manufacture of Beds and Upholstered Furniture
32011	운송장비용 의자 제조업	Manufacture of Upholstered Seats for Transport Vehicles
32012	매트리스 및 침대 제조업	Manufacture of Mattresses and Upholstered Furniture
32019	소파 및 기타 내장가구 제조업	Manufacture of Sofas and Other Upholstered Furniture
3202	목재가구 제조업	Manufacture of Wood Furniture
32021	주방용 및 음식점용 목재가구 제조업	Manufacture of Wood Furniture for Kitchen and Restaurant

32022	나전칠기가구 제조업	Manufacture of Wooden Furniture Lacquered or Incorporated Mother of Pearl
32029	기타 목재가구 제조업	Manufacture of Other Wood Furniture
3209	기타 가구 제조업	Manufacture of Other Furniture
32091	금속 가구 제조업	Manufacture of Metal Furniture
32099	그외 기타 가구 제조업	Manufacture of Other Furniture n.e.c.
33	기타 제품 제조업	Other manufacturing
331	귀금속 및 장신용품 제조업	Manufacture of Precious Metals and Ornamentations
3311	귀금속 및 관련제품 제조업	Manufacture of Precious Metals and Related Articles
33110	귀금속 및 관련제품 제조업	Manufacture of Precious Metals and Related Articles
3312	모조 귀금속 및 모조 장신용품 제조업	Manufacture of Imitation Precious Metals and Ornamentations
33120	모조 귀금속 및 모조 장신용품 제조업	Manufacture of Imitation Precious Metals and Ornamentations
332	악기 제조업	Manufacture of Musical Instruments
3320	악기제조업	Manufacture of Musical Instruments
33201	피아노 제조업	Manufacture of Pianos
33202	현악기 제조업	Manufacture of Stringed Instruments
33203	전자악기 제조업	Manufacture of Electronic Musical Instruments
33204	국악기 제조업	Manufacture of Korean Traditional Musical Instruments
33209	기타 악기 제조업	Manufacture of Other Musical Instruments
333	운동 및 경기용구 제조업	Manufacture of Sports and Athletic Goods
3330	운동 및 경기용구 제조업	Manufacture of Sports and Athletic Goods
33301	체조, 육상 및 체력단련용 장비 제조업	Manufacture of Gymnasium, Sports Articles and Equipment
33302	놀이터용 장비 제조업	Manufacture of Playground Equipment
33303	낚시 및 수렵용구 제조업	Manufacture of Angling and Hunting Equipment

33309 기타 운동 및 경기용품 제조업	Manufacture of Other Sports and Athletic Goods
334 인형, 장난감 및 오락용품 제조업	Manufacture of Dolls, Toys and Games
3340 인형, 장난감 및 오락용품 제조업	Manufacture of Games and Toys
33401 인형 및 장난감 제조업	Manufacture of Dolls and Toys
33402 영상게임기 제조업	Manufacture of Video Games
33409 기타 오락용품 제조업	Manufacture of Other Game Articles, n.e.c
339 그외 기타 제품 제조업	Other Manufacturing n.e.c.
3391 간판 및 광고물 제조업	Manufacture of Signs and Advertising Displays
33910 간판 및 광고물 제조업	Manufacture of Signs and Advertising Displays
3392 사무 및 회화용품 제조업	Manufacture of Office and Artists' Materials
33920 사무 및 회화용품 제조업	Manufacture of Office and Artists' Materials
3393 가발, 장식용품 및 교시용 모형 제조업	Manufacture of Wigs, Ornaments and Instructive Models
33931 가발 및 유사 제품 제조업	Manufacture of Wigs and Similar Articles
33932 조화 및 모조장식품 제조업	Manufacture of Artificial Flowers and Imitative Ornamental Articles
33933 표구 및 전사처리 제조업	Manufacture of Mounted Arts
33934 교시용 모형 제조업	Manufacture of Instructive Apparatuses and Models
3399 그외 기타 분류안된 제품 제조업	Other Manufacturing n.e.c.
33991 우산 및 지팡이 제조업	Manufacture of Umbrellas and Walking Sticks
33992 단추 및 유사 파스너 제조업	Manufacture of Buttons and Snaps, Slides and Similar Fasteners
33993 라이터, 연소물 및 흡연용품 제조업	Manufacture of Mechanical Lighters, Combustible Materials and Smoking Supplies
33994 비 및 솔 제조업	Manufacture of Brushes and Brooms
33999 그외 기타 달리 분류되지 않은 제품 제조업	Other Manufacturing n.e.c.

D 전기, 가스, 증기 및 수도사업(35 ~ 36) Electricity, gas, steam and water supply

35	전기, 가스, 증기 및 공기조절 공급업	Electricity, gas, steam and air conditioning supply
351	전기업	Production, Collection and Distribution of Electricity
3511	발전업	Electric Power Generation
35111	원자력 발전업	Nuclear Power Generation
35112	수력 발전업	Hydroelectric Power Generation
35113	화력 발전업	Fire Power Generation
35119	기타 발전업	Other Generation
3512	송전 및 배전업	Transmission and Distribution of Electric Power
35120	송전 및 배전업	Transmission and Distribution of Electric Power
352	가스 제조 및 배관공급업	Manufacture of Gas, Distribution of Gaseous Fuel Through Mains
3520	가스 제조 및 배관공급업	Manufacture of Gas, Distribution of Gaseous Fuel Through Mains
35200	가스 제조 및 배관공급업	Manufacture of Gas, Distribution of Gaseous Fuel Through Mains
353	증기, 냉온수 및 공기조절 공급업	Steam, Chilled or Hot Water and Air Conditioning Supply
3530	증기, 냉온수 및 공기조절 공급업	Steam, Chilled or Hot Water and Air Conditioning Supply
35300	증기, 냉온수 및 공기조절 공급업	Steam, Chilled or Hot Water and Air Conditioning Supply
36	수도사업	Water Supply
360	수도사업	Water Supply
3601	생활용수 공급업	Collection, Purification and Distribution of Water to Household
36010	생활용수 공급업	Collection, Purification and Distribution of Water to Household
3602	산업용수 공급업	Collection, Purification and Distribution of Water to Industrial or Commercial
36020	산업용수 공급업	Collection, Purification and Distribution of Water to Industrial or Commercial

E 하수·폐기물 처리, 원료재생 및 환경복원업(37 ~ 39)
Sewerage, waste management, materials recovery
and remediation activities

37	하수, 폐수 및 분뇨 처리업	Sewage, Wastewater and Human Waste Treatment Services
370	하수, 폐수 및 분뇨 처리업	Sewage, Wastewater and Human Waste Treatment Services
3701	하수 및 폐수 처리업	Sewage and Wastewater Treatment Services
37011	하수 처리업	Sewage Treatment Services
37012	폐수 처리업	Wastewater Treatment Services
3702	분뇨 및 축산분뇨 처리업	Human and Animal Waste Treatment Services
37021	분뇨 처리업	Human Waste Treatment Services
37022	축산분뇨 처리업	Animal Waste Treatment Services
38	폐기물 수집운반, 처리 및 원료재생업	Waste Collection, Disposal and Materials Recovery
381	폐기물 수집운반업	Waste Collection
3811	지정의 폐기물 수집운반업	Non-Hazardous Waste Collection
38110	지정의 폐기물 수집운반업	Non-Hazardous Waste Collection
3812	지정 폐기물 수집운반업	Hazardous Waste Collection
38120	지정 폐기물 수집운반업	Hazardous Waste Collection
3813	건설 폐기물 수집운반업	Construction and Demolition Waste Collection
38130	건설 폐기물 수집운반업	Construction and Demolition Waste Collection
382	폐기물 처리업	Waste Treatment Services
3821	지정의 폐기물 처리업	Disposal of Non-Hazardous Waste
38210	지정의 폐기물 처리업	Disposal of Non-Hazardous Waste
3822	지정 폐기물 처리업	Disposal of Hazardous Waste
38220	지정 폐기물 처리업	Disposal of Hazardous Waste
3823	건설 폐기물 처리업	Disposal of Construction and Demolition Waste

38230	건설 폐기물 처리업	Disposal of Construction and Demolition Waste
3824	방사성 폐기물 수집운반 및 처리업	Disposal of Radioactive Waste
38240	방사성 폐기물 수집운반 및 처리업	Disposal of Radioactive Waste
383	금속 및 비금속 원료 재생업	Recovery of Metal and Non-Metal Waste and Scrap
3830	금속 및 비금속 원료 재생업	Recovery of Metal and Non-Metal Waste and Scrap
38301	금속원료 재생업	Recovery of Metal Waste and Scrap
38302	비금속원료 재생업	Recovery of Non-Metal Waste and Scrap
39	환경 정화 및 복원업	Remediation activities and other waste management services
390	환경 정화 및 복원업	Remediation activities and other waste management services
3900	환경 정화 및 복원업	Remediation activities and other waste management services
39001	토양 및 지하수 정화업	Decontamination Activities of Soils and Groundwater
39009	기타 환경 정화 및 복원업	Other Decontamination and Restoration Activities of Environment

F 건설업(41 ~ 42) Construction

41	종합 건설업	General Construction
411	건물 건설업	Building Construction
4111	주거용 건물 건설업	Residential Building Construction
41111	단독 및 연립주택 건설업	Detached and Tenement Building Construction
41112	아파트 건설업	Apartment Building Construction
4112	비주거용 건물 건설업	Non-Residential Building Construction
41121	사무 및 상업용 건물 건설업	Office and Commercial Building Construction
41122	공업 및 유사 산업용 건물 건설업	Industrial and Similar Industrial Building Construction
41129	기타 비주거용 건물 건설업	Other Non-Residential Building Construction
412	토목 건설업	Heavy Construction
4121	지반조성 건설업	Land Subdivision with Land Improvement
41210	지반조성 건설업	Land Subdivision with Land Improvement
4122	토목시설물 건설업	Civil Engineering Construction
41221	도로 건설업	Construction of Highways, Streets and Roads
41222	교량, 터널 및 철도 건설업	Construction of Bridges, Tunnels and Railways
41223	수로, 댐 및 급·배수시설 건설업	Construction of Waterways, Dams and Other Water Works
41224	폐기물처리 및 오염방지시설 건설업	Installation of Environmental Hygiene Treatment Appliances
41225	산업플랜트 건설업	Construction of Industrial Plants
41226	조경 건설업	Landscaping Works
41229	기타 토목시설물 건설업	Other Civil Engineering Construction
42	전문직별 공사업	Special Trade Construction

421	기반조성 및 시설물 축조관련 전문공사업	Site Preparation and Special Trade Construction for Civil Engineering and Buildings
4211	건물 및 구축물 해체 공사업	Wrecking and Demolition of Buildings and Other Structures
42110	건물 및 구축물 해체 공사업	Wrecking and Demolition of Buildings and Other Structures
4212	기반조성 관련 전문공사업	Site Preparation Related Special Trade Construction for Civil Engineering
42121	토공사업	Excavating and earthmoving
42122	보링, 그라우팅 및 굴정 공사업	Boring, Grouting and Water Well Drilling Works
42123	파일공사 및 축조관련 기초 공사업	Pile Driving and Related Construction Foundation Works
42129	기타 기반조성 관련 전문공사업	Other Site Preparation Special Trade Construction for Civil Engineering
4213	시설물 축조 관련 전문공사업	Special Trade Construction for Buildings
42131	철골 공사업	Steel Frame Works
42132	철근 및 철근콘크리트 공사업	Steel Reinforcing and Reinforced Concrete Works
42133	조적 및 석축 공사업	Brick Laying and Stone Setting Works
42134	포장 공사업	Pavement Works
42135	철도궤도 전문공사업	Special Railway Laying Works
42136	수중 공사업	Underwater Works
42137	비계 및 형틀 공사업	Scaffolding and Frame Works
42139	기타 시설물 축조관련 전문공사업	Other Special Trade Construction for Civil Engineering
422	건물설비 설치 공사업	Building Installation
4220	건물설비 설치 공사업	Building Installation
42201	배관 및 냉·난방 공사업	Heating, Air Conditioning and Plumbing Related Works
42202	건물용 기계장비 설치 공사업	Installation of Machinery Equipment for Building
42203	방음 및 내화 공사업	Waterproofing, Soundproofing and Fireproofing Works

42204	소방시설 공사업	Fire Fighting Installation
42209	기타 건물설비 설치 공사업	Other Building Installation
423	전기 및 통신 공사업	Electrical and Communication Works
4231	전기 공사업	Electrical Works
42311	일반전기 공사업	Electrical Works for Heavy Construction
42312	내부 전기배선 공사업	Electrical Works for Building
4232	통신 공사업	Communication Works
42321	일반 통신 공사업	Communication Equipment Installation
42322	내부 통신배선 공사업	Interior Building Installation for Communication Equipment
424	실내건축 및 건축마무리 공사업	Interior and Building Completion
4241	도장, 도배 및 내장 공사업	Painting, Paper Hanging and Decorating Works
42411	도장 공사업	Painting Works
42412	도배, 실내장식 및 내장 목공사업	Paper Hanging, Decorating and Carpentry Works
4242	유리 및 창호 공사업	Glazing Works and Erection of Doors
42420	유리 및 창호 공사업	Glazing Works and Erection of Doors
4249	기타 건축마무리 공사업	Other Building Completion
42491	미장, 타일 및 방수 공사업	Plastering and Tile Works
42492	건물용 금속공작물 설치 공사업	Installation of Ornamental Metal Structures
42499	그외 기타 건축마무리 공사업	Other Building Completion n.e.c.
425	건설장비 운영업	Renting of Construction or Demolition Equipment with Operator
4250	건설장비 운영업	Renting of Construction or Demolition Equipment with Operator
42500	건설장비 운영업	Renting of Construction or Demolition Equipment with Operator

G 도매 및 소매업(45 ~ 47) Wholesale and retail trade

45	자동차 및 부품 판매업	Sale of Motor Vehicles and Parts
451	자동차 판매업	Sale of Motor Vehicles
4511	자동차 신품 판매업	Sale of New Motor Vehicles
45110	자동차 신품 판매업	Sale of New Motor Vehicles
4512	중고 자동차 판매업	Sale of Used Motor Vehicles
45120	중고 자동차 판매업	Sale of Used Motor Vehicles
452	자동차 부품 및 내장품 판매업	Sale of Motor Vehicle Parts and Accessories
4521	자동차신품 부품 및 내장품 판매업	Sale of Motor Vehicle New Parts and Accessories
45211	자동차 타이어 및 튜브 판매업	Sale of Motor Vehicle New Tires and Tubes
45219	기타 자동차신품 부품 및 내장품 판매업	Sale of Other Motor Vehicle New Parts and Accessories
4522	자동차중고 부품 및 내장품 판매업	Sale of Motor Vehicle Used Parts and Accessories
45220	자동차중고 부품 및 내장품 판매업	Sale of Motor Vehicle Used Parts and Accessories
453	모터사이클 및 부품 판매업	Sale of Motorcycles and Related Parts and Accessories
4530	모터사이클 및 부품 판매업	Sale of Motorcycles and Related Parts and Accessories
45301	모터사이클 및 부품 도매업	Sale of Motorcycles and Related Parts and Accessories
45302	모터사이클 및 부품 소매업	Sale of Motorcycles and Related Parts and Accessories
46	도매 및 상품중개업	Wholesale Trade and Commission Trade, Except of Motor Vehicles and Motorcycles
461	상품 중개업	Wholesale on a Fee or Contract Basis
4610	상품 중개업	Wholesale on a Fee or Contract Basis
46101	산업용 농축산물 및 산동물 중개업	Brokerage of Industrial Agricultural Raw Materials and Live Animals

46102	음·식료품 및 담배 중개업	Brokerage of Food, Beverages and Tobaccos
46103	섬유, 의복, 신발 및 가죽제품 중개업	Brokerage of Textiles, Clothing, Footwear and Fur Articles
46104	기계장비 중개업	Brokerage of Machinery Equipment
46105	상품종합 중개업	Brokerage of a Variety of Goods
46109	기타 상품 중개업	Brokerage of Other Commodity
462	산업용 농축산물 및 산동물 도매업	Wholesale of Agricultural Raw Materials and Live Animals
4620	산업용 농축산물 및 산동물 도매업	Wholesale of Agricultural Raw Materials and Live Animals
46201	곡물 도매업	Wholesale of Grains
46202	종자 및 묘목 도매업	Wholesale of Seeds and seedling
46203	사료 도매업	Wholesale of Animal Feeds
46204	화초 및 산식물 도매업	Wholesale of Flowers and Plants
46205	산동물 도매업	Wholesale of Live Animals
46209	기타 산업용 농산물 및 산동물 도매업	Wholesale of Other Agricultural Raw Materials and Live Animals
463	음·식료품 및 담배 도매업	Wholesale of Food, Beverages and Tobaccos
4631	비가공 식품 도매업	Wholesale of Food
46311	과실 및 채소 도매업	Wholesale of Fruit and Vegetables
46312	육류 도매업	Wholesale of Meat
46313	수산물 도매업	Wholesale of Fishes
46319	기타 비가공 식품 도매업	Wholesale of Other Food
4632	가공식품 도매업	Wholesale of Prepared Food
46321	육류 가공식품 도매업	Wholesale of Meat Products
46322	수산물 가공식품 도매업	Wholesale of Fishery Products
46323	빵 및 과자 도매업	Wholesale of Sugar, Flour Confectionery and Bakery Products
46324	낙농품 도매업	Wholesale of Dairy Products
46329	기타 가공식품 도매업	Wholesale of Other Prepared Food
4633	음료 및 담배 도매업	Wholesale of Beverages and Tobacco
46331	주류 도매업	Wholesale of Alcoholic Beverages

46332	비알콜음료 도매업	Wholesale of Nonalcoholic Beverages
46333	담배 도매업	Wholesale of Tobacco
464	가정용품 도매업	Wholesale of Household Goods
4641	가정용 섬유, 의복 및 의복액세서리 도매업	Wholesale of Household Textiles and Wear Accessories
46411	가정용 섬유 및 실 도매업	Wholesale of Textiles and Threads
46412	커튼 및 침구용품 도매업	Wholesale of Curtains and Bedding
46413	셔츠 및 외의 도매업	Wholesale of Shirts and Outer Garments
46414	유아용 의류 도매업	Wholesale of Infant Wearing Apparel
46415	내의 도매업	Wholesale of Underwear
46416	가죽 및 모피제품 도매업	Wholesale of Leather and Fur Products
46417	의복액세서리 및 모조장신품 도매업	Wholesale of Wear Accessories and Imitative Ornamental Articles
46419	기타 가정용 섬유 및 직물제품 도매업	Wholesale of household Textiles and Make-Up Textile Articles
4642	신발 도매업	Wholesale of Footwear
46420	신발 도매업	Wholesale of Footwear
4643	조명기구, 가정용 가구 및 비전기식 가정용기기 도매업	Wholesale of Lighting Equipment, Household Furniture, Non-electric Appliance
46431	가정용 가구 도매업	Wholesale of Household Furniture
46432	전구·램프 및 조명장치 도매업	Wholesale of Electric Lamps and Lighting Equipment
46433	가정용 요업제품, 비전기식 주방용품 및 날붙이 도매업	Wholesale of Household Ceramics, Non-electric Kitchen Utensils and Wooden Ware
46439	기타 비전기식 가정용 기기 및 기구 도매업	Wholesale of Other Household Non-electric Appliances
4644	의약품, 의료용품 및 화장품 도매업	Wholesale of Pharmaceutical and Medical Goods, Cosmetics
46441	의약품 도매업	Wholesale of Pharmaceuticals
46442	의료용품 도매업	Wholesale of Medical Goods
46443	화장품 도매업	Wholesale of Cosmetics
46444	비누 및 세정제 도매업	Wholesale of Soap and Detergents

4645	종이, 인쇄물 및 문구용품 도매업	Wholesale of Paper Products, Printed Matters and Stationery
46451	종이제품 도매업	Wholesale of Paper Products
46452	문구용품 도매업	Wholesale of Stationery
46453	서적, 잡지 및 신문 도매업	Wholesale of Books, Magazines and Newspapers
4646	오락, 취미 및 경기용품 도매업	Wholesale of Game, Hobby and Athletic Goods
46461	음반 및 비디오물 도매업	Wholesale of Musical Records and Videotapes
46462	악기 도매업	Wholesale of Musical Instruments
46463	장난감 및 취미용품 도매업	Wholesale of Toys and Hobby Goods
46464	운동 및 경기용품 도매업	Wholesale of Sports and Athletic Goods
46465	자전거 및 기타 운송장비 도매업	Wholesale of Bicycles and Other Transportable Equipment
4649	기타 가정용품 도매업	Wholesale of Other Household Appliances
46491	가방 및 여행용품 도매업	Wholesale of Luggage and Travel Related Accessories
46492	시계 및 귀금속제품 도매업	Wholesale of Watches and Jewellery
46493	사진장비 및 광학용품 도매업	Wholesale of Photographic and Optical Goods
46499	그외 기타 가정용품 도매업	Wholesale of Other Household Appliances n.e.c.
465	기계장비 및 관련 물품 도매업	Wholesale of Machinery Equipment and Supplies
4651	컴퓨터 및 주변장치, 소프트웨어 도매업	Wholesale of Computers, Computer Peripheral Equipment and Software
46510	컴퓨터 및 주변장치, 소프트웨어 도매업	Wholesale of Computers, Computer Peripheral Equipment and Software
4652	가전제품, 통신장비 및 부품 도매업	Wholesale of Household Electric Appliances and Telecommunications Equipment and Parts
46521	가전제품 및 부품 도매업	Wholesale of Household Electric Appliances and Parts
46522	통신장비 및 부품 도매업	Wholesale of Telecommunications Equipment and Parts

4653	산업용 기계 및 장비 도매업	Wholesale of Industrial Machinery and Equipment
46531	농업용 기계 및 장비 도매업	Wholesale of Agricultural Machinery and Equipment
46532	건설·광업용 기계 및 장비 도매업	Wholesale of Construction and Mining Machinery and Equipment
46533	공작기계 도매업	Wholesale of Machine-Tools
46539	기타 산업용 기계 및 장비 도매업	Wholesale of Other Industrial Machinery and Equipment
4659	기타 기계 및 장비 도매업	Wholesale of Other Machinery and Equipment
46591	사무용 가구 및 기기 도매업	Wholesale of Office Appliances
46592	의료, 정밀 및 과학기기 도매업	Wholesale of Medical, Precision and Scientific Instruments and Equipment
46593	수송용 기계 및 장비 도매업	Wholesale of Transportation Equipment
46594	전기용 기계장비 및 관련 기자재 도매업	Wholesale of Electrical Machinery and Related Materials
46599	그외 기타 기계 및 장비 도매업	Wholesale of Other Machinery and Equipment n.e.c.
466	건축자재, 철물 및 난방장치 도매업	Wholesale of Construction Materials, Hardware and Heating and Air Conditioning Equipment
4661	일반 건축자재 도매업	Wholesale of Construction Materials
46611	원목 및 건축관련 목재품 도매업	Wholesale of Wood and Builders' Joinery Wood
46612	골재, 벽돌 및 시멘트 도매업	Wholesale of Gravel, Bricks and Cement
46613	유리 및 창호 도매업	Wholesale of Glass and Doors
4662	철물 및 냉·난방장치 도매업	Wholesale of Hardware, Heating and Air Conditioning Equipment
46621	배관 및 냉·난방장치 도매업	Wholesale of Plumbing, Heating and Air Conditioning Equipment
46622	철물 및 수공구 도매업	Wholesale of Hardware and Handtools
4669	기타 건축자재 도매업	Wholesale of Other Construction Materials
46691	도료 도매업	Wholesale of Paints

46692 벽지 및 장판류 도매업	Wholesale of Wallpaper and Floor Coverings
46699 그외 기타 건축자재 도매업	Wholesale of Other Construction Materials n.e.c.
467 기타 전문 도매업	Other Specialized Wholesale
4671 연료 및 관련제품 도매업	Wholesale of Solid, Liquid and Gaseous Fuel and Related Products
46711 고체연료 및 관련제품 도매업	Wholesale of Solid Fuel and Related Products
46712 액체연료 및 관련제품 도매업	Wholesale of Liquid Fuel and Related Products
46713 기체연료 및 관련제품 도매업	Wholesale of Gaseous Fuel and Related Products
4672 1차 금속제품 및 금속광물 도매업	Wholesale of Basic Metals and Metal Ores
46721 1차 금속제품 도매업	Wholesale of Basic Metals
46722 금속광물 도매업	Wholesale of Metal Ores
4673 화학물질 및 화학제품 도매업	Wholesale of Chemical Materials and Chemical Products
46731 염료, 안료 및 관련제품 도매업	Wholesale of Dyes, Pigments and Related Products
46732 비료 및 농약 도매업	Wholesale of Fertilizers and Agricultural Chemicals
46733 합성고무 및 플라스틱물질 도매업	Wholesale of Synthetic Rubber and Plastics Materials
46739 기타 화학물질 및 화학제품 도매업	Wholesale of Other Chemical Materials and Chemical Products
4674 방직용 섬유, 사 및 직물 도매업	Wholesale of Spun Fibers, Yarns and Textiles
46741 방직용 섬유 및 사 도매업	Wholesale of Spun Fibers and Yarns
46742 직물 도매업	Wholesale of Textiles
4679 재생용 재료 및 기타 상품 전문 도매업	Wholesale of Materials for Recycling and Other Specialized Goods
46791 재생용 재료 수집 및 판매업	Collection and Wholesale of Recycling Materials
46799 그외 기타 상품 전문 도매업	Wholesale of Materials for Recycling and Other Specialized Goods n.e.c.

468	상품 종합 도매업	Wholesale of Non-Specialized Goods
4680	상품 종합 도매업	Wholesale of Non-Specialized Goods
46800	상품 종합 도매업	Wholesale of Non-Specialized Goods
47	소매업; 자동차 제외	Retail Trade, Except Motor Vehicles and Motorcycles
471	종합 소매업	Retail Sale in Non-Specialized Stores
4711	대형 종합 소매업	Retail Sale in Non-Specialized Large Stores
47111	백화점	Department Stores
47119	기타 대형 종합 소매업	Retail Sale in Other Non-Specialized Large Stores
4712	음·식료품 위주 종합 소매업	Retail Sale in Non-Specialized Stores with Food or Beverages Predominating
47121	슈퍼마켓	Supermarkets
47122	체인화 편의점	Convenience Stores
47129	기타 음·식료품 위주 종합 소매업	Retail Sale in Other Non-Specialized Stores with Food or Beverages Predominating
4719	그외 기타 종합 소매업	Other Retail Sale in Non-specialized stores
47190	그외 기타 종합 소매업	Other Retail Sale in Non-specialized stores
472	음·식료품 및 담배 소매업	Retail Sale of Foods, Beverages and Tobacco in Specialized Stores
4721	식료품 소매업	Retail Sale of Food
47211	곡물 소매업	Retail Sale of Grains
47212	육류 소매업	Retail Sale of Meat
47213	수산물 소매업	Retail Sale of Fish and Marine Products
47214	과실 및 채소 소매업	Retail Sale of Fruit and Vegetables
47215	빵 및 과자류 소매업	Retail Sale of Sugar, Bread and Confectionery
47216	건강보조식품 소매업	Retail Sale of Prepared Health Additive Food
47219	기타 식료품 소매업	Retail Sale of Other Food

4722	음료 및 담배 소매업	Retail Sale of Beverages and Tobacco
47221	음료 소매업	Retail Sale of Beverages
47222	담배 소매업	Retail Sale of Tobacco
473	정보통신장비 소매업	Retail Sale of Information and Communications Equipment
4731	컴퓨터 및 주변장치, 소프트웨어 및 통신기기 소매업	Retail Sale of Computers, Computer Peripheral Equipment, Software and Communication Equipment
47311	컴퓨터 및 주변장치, 소프트웨어 소매업	Retail Sale of Computers, Computer Peripheral Equipment and Software
47312	통신기기 소매업	Retail Sale of Communication Equipment
4732	가전제품 소매업	Retail Sale of Electrical Household Appliances
47320	가전제품 소매업	Retail Sale of Electrical Household Appliances
474	섬유, 의복, 신발 및 가죽제품 소매업	Retail Sale of Textiles, Clothing, Footwear and Leather Goods
4741	섬유, 직물, 의복 및 의복액세서리 소매업	Retail Sale of Threads and Textile Articles, Clothing and Clothing Accessories
47411	가정용 직물제품 소매업	Retail Sale of Textile Articles
47412	한복 소매업	Retail Sale of Korean Traditional Clothing
47413	남녀용 정장 소매업	Retail Sale of Suits
47414	유아용 의류 소매업	Retail Sale of Infant Garments
47415	내의 소매업	Retail Sale of Underwear
47416	셔츠 및 기타 의복 소매업	Retail Sale of Shirts and Other Clothing
47419	기타 섬유, 직물 및 의복액세서리 소매업	Retail Sale of Other Threads, Textiles, Clothing Accessories
4742	신발 소매업	Retail Sale of Footwear
47420	신발 소매업	Retail Sale of Shoes
4743	가방 및 기타 가죽제품 소매업	Retail Sale of Luggage and Other Leather Products
47430	가방 및 기타 가죽제품 소매업	Retail Sale of Luggage and Other Leather Products

475	기타 가정용품 소매업	Retail Sale of Other Household Equipment
4751	철물, 페인트, 유리 및 건설자재 소매업	Retail Sale of Hardware, Paints, Glass and Construction Materials
47511	철물 및 난방용구 소매업	Retail Sale of Hardware and Heating Equipment
47512	기계공구 소매업	Retail Sale of Machinery and Related Equipment
47513	벽지 및 장판류 소매업	Retail Sale of Wallpaper and Floor Coverings
47519	페인트, 유리 및 기타 건설자재 소매업	Retail Sale of Paints, Glass and Other Construction Materials
4752	가구 소매업	Retail Sale of Furniture
47520	가구 소매업	Retail Sale of Furniture
4759	그외 기타 가정용품 소매업	Retail Sale of Other Household Equipment n.e.c.
47591	전기용품 및 조명장치 소매업	Retail Sale of Electric Goods and Lighting Articles
47592	식탁 및 주방용품 소매업	Retail Sale of Kitchenware and Table ware
47593	악기 소매업	Retail Sale of Musical Instruments
47599	그외 기타 분류안된 가정용품 소매업	Retail Sale of Other Household Appliances n.e.c.
476	문화, 오락 및 여가 용품 소매업	Retail Sale of Cultural, Entertainment and Recreation Goods
4761	서적 및 문구용품 소매업	Retail Sale of Books and Stationery
47611	서적 및 잡지류 소매업	Retail Sale of Books and Magazines
47612	문구용품 소매업	Retail Sale of Stationery
4762	음반 및 비디오물 소매업	Retail Sale of Musical Records and Videos
47620	음반 및 비디오물 소매업	Retail Sale of Musical Records and Videos
4763	스포츠용품 소매업	Retail Sale of Sporting Equipment
47631	운동 및 경기용품 소매업	Retail Sale of Sports and Athletic Goods
47632	자전거 및 기타 운송장비 소매업	Retail Sale of Bicycles and Other Transportable Equipment

4764	게임용구, 인형 및 장난감 소매업	Retail Sale of Games, Dolls and Toys
47640	게임용구, 인형 및 장난감 소매업	Retail Sale of Games, Dolls and Toys
477	연료 소매업	Retail Sale of Fuel
4771	차량용 연료 소매업	Retail Sale of Automotive Fuel
47711	차량용 주유소 운영업	Automotive Oil Stations
47712	차량용 가스 충전업	Automotive Gas Stations
4772	가정용 연료 소매업	Retail Sale of Household Fuel
47721	가정용 고체연료 소매업	Retail Sale of Household Solid Fuel
47722	가정용 액체연료 소매업	Retail Sale of Household Liquid Fuel
47723	가정용 가스연료 소매업	Retail Sale of Household Gaseous Fuel
478	기타 상품 전문 소매업	Retail Sale in Other Specialized Stores
4781	의약품, 의료용 기구, 화장품 및 방향제 소매업	Retail Sale of Pharmaceuticals, Medical Equipment, Cosmetics and Perfumery
47811	의약품 및 의료용품 소매업	Retail Sale of Pharmaceutical and Medical Goods
47812	의료용 기구 소매업	Retail Sale of Medical Equipment
47813	화장품 및 방향제 소매업	Retail Sale of Cosmetics and Perfumery
4782	사무용 기기, 사진장비 및 정밀기기 소매업	Retail Sale of Office Appliances, Photographic and Precision Equipment
47821	사무용 기기 소매업	Retail Sale of Office Appliances
47822	안경 소매업	Retail Sale of Spectacles
47823	사진기 및 사진용품 소매업	Retail Sale of Photographic Equipment and Goods
47829	기타 광학 및 정밀 기기 소매업	Retail Sale of Other Optical and Precision Equipment
4783	시계 및 귀금속 소매업	Retail sale of Watches and Jewellery
47830	시계 및 귀금속 소매업	Retail sale of Watches and Jewellery
4784	예술품 및 선물용품 소매업	Retail Sale of Arts Works and Gifts
47841	예술품 및 골동품 소매업	Retail Sale of Arts Works and Antiques
47842	관광 민예품 및 선물용품 소매업	Retail Sale of Gifts, Novelties and Souvenirs

4785 그외 기타 상품 전문 소매업	Other Retail Sale in Specialized Stores n.e.c.
47851 화초 및 산식물 소매업	Retail Sale of Flowers and Plants
47852 애완동물 동물 및 관련용품 소매업	Retail Sale of Pets and Pet Supplies
47859 그외 기타 분류안된 상품 전문 소매업	All Other Retail Sale in Specialized Stores n.e.c.
4786 중고상품 소매업	Retail Sale of Used Goods
47861 중고가구 소매업	Retail Sale of Used Furniture
47862 중고 가전제품 소매업	Retail Sale of Used Electrical Household Appliances
47869 기타 중고상품 소매업	Retail Sale of Other Used Goods
479 무점포 소매업	Retail Sale not in Stores
4791 통신 판매업	Retail Sale Via Mail Order Houses
47911 전자상거래업	Electronic Commerce Via Internet
47919 기타 통신 판매업	Other Retail Sale Via Mail Order Houses
4792 노점 및 유사이동 소매업	Sale Via Stalls and Markets
47920 노점 및 유사이동 소매업	Sale Via Stalls and Markets
4799 기타 무점포 소매업	Other Non-Store Retail Sale
47991 자동판매기 운영업	Vending Machine Operation
47992 계약배달 판매업	Retail Sale of Contract-Delivery
47993 방문 판매업	Door to Door Retailing of Merchandise
47999 그외 기타 무점포 소매업	All Other Non-Store Retail Sale n.e.c.

H 운수업(49 ~ 52) Transportation

49	육상운송 및 파이프라인 운송업	Land Transport ; Transport Via Pipelines
491	철도운송업	Interurban Rail Transportation
4910	철도운송업	Interurban Rail Transportation
49100	철도운송업	Interurban Rail Transportation
492	육상 여객 운송업	Transit and Ground Passenger Transportation
4921	도시 정기 육상 여객 운송업	Urban Transit Systems
49211	도시철도 운송업	Commuter Rail Systems
49212	시내버스 운송업	Urban Bus Passenger Transport
49219	기타 도시 정기 육상 여객 운송업	Other Scheduled Passenger Land Transport
4922	시외버스 운송업	Interurban Bus Transportation
49220	시외버스 운송업	Interurban Bus Transportation
4923	부정기 여객 육상 운송업	Non-Scheduled Passenger Land Transport
49231	택시 운송업	Taxi and Limousine Services
49232	전세버스 운송업	Charter Bus Transport
49233	장의차량 운영업	Hearse Operation
49239	기타 부정기 여객 육상 운송업	Other Non-Scheduled Passenger Land Transport
493	도로 화물 운송업	Road Freight Transport
4931	화물자동차 운송업	Freight Trucking
49311	일반 화물자동차 운송업	General Freight Trucking
49312	용달 및 개별 화물자동차 운송업	Freight Trucking By Small Truck and Self-Management
4939	기타 도로화물 운송업	Other Road Freight Transport
49390	기타 도로화물 운송업	Other Road Freight Transport
494	소화물 전문 운송업	Transport of Parcels
4940	소화물 전문 운송업	Transport of Parcels
49401	택배업	Door to Door Transport

49402	늘찬 배달업	Local Delivery and Messenger Services
495	파이프라인 운송업	Transport Via Pipelines
4950	파이프라인 운송업	Transport Via Pipelines
49500	파이프라인 운송업	Transport Via Pipelines
50	수상 운송업	Water Transport
501	해상 운송업	Sea and Coastal Water Transport
5011	외항 운송업	Oceangoing Transport
50111	외항 여객 운송업	Oceangoing Foreign Passenger Transport
50112	외항 화물 운송업	Oceangoing Foreign Freight Transport
5012	내항 운송업	Coastwise Transport
50121	내항 여객 운송업	Coastal Water Passenger Transport
50122	내항 화물 운송업	Coastal Water Freight Transport
5013	기타 해상 운송업	Other Sea and Coastal Water Transport
50130	기타 해상 운송업	Other Sea and Coastal Water Transport
502	내륙 수상 및 항만내 운송업	Inland Water and Harbour Passenger Transport
5020	내륙 수상 및 항만내 운송업	Inland Water and Harbour Passenger Transport
50201	내륙 수상 여객 운송업	Inland Water Passenger Transport
50202	내륙 수상 화물 운송업	Inland Water Freight Transport
50203	항만내 운송업	Harbour Passenger Transport
50209	기타 내륙 수상 및 항만내 운송업	Other Inland Water and Harbour Passenger Transport
51	항공 운송업	Air Transport
511	정기 항공 운송업	Scheduled Air Transport
5110	정기 항공 운송업	Scheduled Air Transport
51100	정기 항공 운송업	Scheduled Air Transport
512	부정기 항공 운송업	Non-Scheduled Air Transport
5120	부정기 항공 운송업	Non-Scheduled Air Transport

51200	부정기 항공 운송업	Non-Scheduled Air Transport
52	창고 및 운송관련 서비스업	Storage and support activities for transportation
521	보관 및 창고업	Warehousing
5210	보관 및 창고업	Warehousing
52101	일반 창고업	General Warehousing
52102	냉장 및 냉동 창고업	Refrigerated Warehousing
52103	농산물 창고업	Farm products warehousing
52104	위험물품 보관업	Dangerous Goods Warehousing
52109	기타 보관 및 창고업	Other Warehousing
529	기타 운송관련 서비스업	Other Services Allied to Transport Agency
5291	육상 운송지원 서비스업	Other Supporting Land Transport Activities
52911	철도 운송지원 서비스업	Supporting, Railway Transport Activities
52912	여객 자동차 터미널 운영업	Operation of Passenger Bus Terminal Facilities
52913	화물 자동차 터미널 운영업	Operation of Freight Terminal Facilities
52914	도로 및 관련시설 운영업	Operation of Highways and Related Facilities
52915	주차장 운영업	Operation of Vehicle Parking Facilities
52919	기타 육상 운송지원 서비스업	Other Supporting Land Transport Activities
5292	수상 운송지원 서비스업	Supporting Water Transport Activities
52921	항구 및 기타 해상 터미널 운영업	Operation of Harbour and Marine Terminal Facilities
52929	기타 수상 운송지원 서비스업	Other Supporting Water Transport Activities
5293	항공 운송지원 서비스업	Supporting Air Transport Activities
52931	공항 운영업	Airport Operation
52939	기타 항공 운송지원 서비스업	Other Supporting Air Transport Activities

5294	화물 취급업	Cargo Handling
52941	항공 및 육상 화물 취급업	Air Freight and Land Freight Handling
52942	수상 화물 취급업	Water Freight Handling
5299	그외 기타 운송관련 서비스업	Other Supporting Transport Services n.e.c.
52991	화물운송 중개, 대리 및 관련서비스업	Freight Transport Brokerage, Agency and Other Supporting Transport Services
52992	화물포장, 검수 및 형량 서비스업	Packing, Inspection and Weighing Services
52999	그외 기타 분류안된 운송관련 서비스업	All Other Supporting Transport Services n.e.c.

I 숙박 및 음식점업(55 ~ 56) Accommodation and food service activities

55	숙박업	Accommodation
551	숙박시설 운영업	Accommodation
5511	관광숙박시설 운영업	Tourist Accommodation
55111	호텔업	Hotels
55112	여관업	Inns
55113	휴양콘도 운영업	Condominium
55114	청소년수련시설 운영업	juvenile Camps
55119	기타 관광숙박시설 운영업	Other Tourist Accommodation
559	기타 숙박업	Other Accommodation
5590	기타 숙박업	Other Accommodation
55901	기숙사 운영업	Boarding Houses
55909	그외 기타 숙박업	Other Accommodation n.e.c.
56	음식점 및 주점업	Food and beverage service activities
561	음식점업	Restaurants, Bars and Canteens
5611	일반 음식점업	Restaurants
56111	한식 음식점업	Korean Style Restaurants
56112	중식 음식점업	Chinese Style Restaurants
56113	일식 음식점업	Japanese Style Restaurants
56114	서양식 음식점업	Western Style Restaurants
56119	기타 외국식 음식점업	Other Eastern and Western Style Restaurants
5612	기관구내식당업	Cafeterias
56120	기관구내식당업	Cafeterias
5613	출장 및 이동 음식점업	Catering and Mobile Food Services
56131	출장 음식 서비스업	Catering Food Services
56132	이동 음식점업	Mobile Food Services
5619	기타 음식점업	Lunch Counters
56191	제과점업	Confectioners Shops
56192	피자, 햄버거, 샌드위치 및 유사 음식점업	Pizza, Hamburger, Sandwich and Similar Food Services

56193	치킨 전문점	Chicken Shops
56194	분식 및 김밥 전문점	Noodle Houses
56199	그외 기타 음식점업	Other Lunch Counters n.e.c.
562	주점 및 비알콜음료점업	Drinking Places and Non-Alcoholic Beverages Places
5621	주점업	Drinking Places
56211	일반유흥 주점업	General Amusement Drinking Places
56212	무도유흥 주점업	Dancing Amusement Drinking Places
56219	기타 주점업	Other Drinking Places
5622	비알콜 음료점업	Non-Alcoholic Beverages Places
56220	비알콜 음료점업	Non-Alcoholic Beverages Places

J 출판, 영상, 방송통신 및 정보서비스업(58 ~ 63) Information and communications

58	출판업	Publishing activities
581	서적, 잡지 및 기타 인쇄물 출판업	Publishing of Books, Magazines and Other Publications
5811	서적 출판업	Publishing of Books
58111	교과서 및 학습서적 출판업	Publishing of Textbooks and Study Books
58112	만화 출판업	Publishing of Cartoons
58119	기타 서적 출판업	Other Publishing
5812	신문, 잡지 및 정기간행물 출판업	Publishing of Newspapers, Magazines and Periodicals
58121	신문 발행업	Publishing of Newspapers
58122	잡지 및 정기간행물 발행업	Publishing of Magazines and Periodicals
58123	정기 광고간행물 발행업	Publishing of Advertising Periodicals
5819	기타 인쇄물 출판업	Other Publishing of Prints
58190	기타 인쇄물 출판업	Other Publishing of Prints
582	소프트웨어 개발 및 공급업	Software Development and Supply
5821	게임 소프트웨어 개발 및 공급업	Game Software Development and Supply
58211	온라인·모바일 게임 소프트웨어 개발 및 공급업	Online and Mobile Game Software Development and Supply
58219	기타 게임 소프트웨어 개발 및 공급업	Other Game Software Development and Supply
5822	시스템·응용 소프트웨어 개발 및 공급업	System and Application Software Development and Supply
58221	시스템 소프트웨어 개발 및 공급업	System Software Development and Supply
58222	응용소프트웨어 개발 및 공급업	Application Software Development and Supply
59	영상·오디오 기록물 제작 및 배급업	Motion picture, video and television programme production, sound recording and music publishing activities

591	영화, 비디오물, 방송프로그램 제작 및 배급업	Motion Picture, Video, Broadcasting Programmes Production and Distribution
5911	영화, 비디오물 및 방송프로그램 제작업	Motion Picture, Video, Broadcasting Programmes Production
59111	일반 영화 및 비디오물 제작업	General Motion Picture and Video Production
59112	애니메이션 영화 및 비디오물 제작업	Animated Cartoon and Video Production
59113	광고 영화 및 비디오물 제작업	Commercials Advertising Motion Picture and Video Production
59114	방송 프로그램 제작업	Broadcasting Programmes Production
5912	영화, 비디오물 및 방송프로그램 제작 관련 서비스업	Motion Picture, Video, Broadcasting Programmes Production Related Services
59120	영화, 비디오물 및 방송프로그램 제작 관련 서비스업	Motion Picture, Video, Broadcasting Programmes Production Related Services
5913	영화, 비디오물 및 방송프로그램 배급업	Motion Picture, Video, Broadcasting Programmes Distribution
59130	영화, 비디오물 및 방송프로그램 배급업	Motion Picture, Video, Broadcasting Programmes Distribution
5914	영화 및 비디오물 상영업	Motion Picture and Video Exhibition
59141	영화관 운영업	Motion Picture Exhibition
59142	비디오물 감상실 운영업	Video Exhibition Rooms
592	오디오물 출판 및 원판 녹음업	Audio Publishing and Original Master Recordings
5920	오디오물 출판 및 원판 녹음업	Audio Publishing and Original Master Recordings
59201	음악 및 기타 오디오물 출판업	Publishing of Music and Other Audio
59202	녹음시설 운영업	Sound-Recording Studios
60	방송업	Broadcasting
601	라디오 방송업	Radio Broadcasting
6010	라디오 방송업	Radio Broadcasting
60100	라디오 방송업	Radio Broadcasting
602	텔레비전 방송업	Television Broadcasting

6021	지상파 방송업	Over-the-Air Broadcasting
60210	지상파 방송업	Over-the-Air Broadcasting
6022	유선, 위성 및 기타 방송업	Broadcasting via Cable, Satellite and Other Broadcasting
60221	프로그램 공급업	Other Program Distribution
60222	유선방송업	Cable Networks
60229	위성 및 기타 방송업	Broadcasting via Satellite and Other Broadcasting
61	통신업	Telecommunications
611	우편업	Postal Services
6110	우편업	Postal Services
61100	우편업	Postal Services
612	전기통신업	Telecommunications
6121	유선통신업	Wired Telecommunications
61210	유선통신업	Wired Telecommunications
6122	무선통신업	Wireless Telecommunications
61220	무선통신업	Wireless Telecommunications
6123	위성통신업	Satellite Telecommunications
61230	위성통신업	Satellite Telecommunications
6129	기타 전기통신업	Other Telecommunications
61291	통신 재판매업	Telecommunications Resellers
61299	그외 기타 전기 통신업	Other Telecommunications n.e.c.
62	컴퓨터 프로그래밍, 시스템 통합 및 관리업	Computer programming, consultancy and related activities
620	컴퓨터 프로그래밍, 시스템 통합 및 관리업	Computer programming, System Integration and Management Services
6201	컴퓨터 프로그래밍 서비스업	Computer programming Services
62010	컴퓨터 프로그래밍 서비스업	Computer programming Services
6202	컴퓨터시스템 통합 자문, 구축 및 관리업	Computer System Integration Consultancy, Establishment and Management Services
62021	컴퓨터시스템 통합 자문 및 구축 서비스업	Computer System Integration Consultancy and Establishment Services

62022	컴퓨터시설 관리업	Computer Facilities Management Services
6209	기타 정보기술 및 컴퓨터운영 관련 서비스업	Other Information Technology and Computer Operation Related Services
62090	기타 정보기술 및 컴퓨터운영 관련 서비스업	Other Information Technology and Computer Operation Related Services
63	정보서비스업	Information service activities
631	자료처리, 호스팅, 포털 및 기타 인터넷 정보매개서비스업	Data Processing, Hosting, Portals and Other Internet Information Media Service Activities
6311	자료처리, 호스팅 및 관련 서비스업	Data Processing, Hosting and Related Service Activities
63111	자료 처리업	Data Processing
63112	호스팅 및 관련 서비스업	Hosting and Related Service Activities
6312	포털 및 기타 인터넷 정보매개 서비스업	Portals and Other Internet Information Media Service Activities
63120	포털 및 기타 인터넷 정보매개 서비스업	Portals and Other Internet Information Media Service Activities
639	기타 정보 서비스업	Other Information Service Activities
6391	뉴스 제공업	News Agency Activities
63910	뉴스 제공업	News Agency Activities
6399	그외 기타 정보 서비스업	Other Information Service Activities n.e.c.
63991	데이터베이스 및 온라인정보 제공업	Data Base Activities and On-line Information Provision Services
63999	그외 기타 정보 서비스업	Other Information Service Activities n.e.c.

K 금융 및 보험업(64 ~ 66) Financial and insurance activities

64	금융업	Financial Institutions, Except Insurance and Pension Funding
641	은행 및 저축기관	Banking and Savings Institutions
6411	중앙은행	Central Banking
64110	중앙은행	Central Banking
6412	일반은행	Commercial Banking
64121	국내은행	Domestic Commercial Banking
64122	외국은행	Branches of Foreign Banks
6413	신용조합 및 저축기관	Credit Unions and Savings Institutions
64131	신용조합	Credit Unions
64132	상호저축은행	Mutual Savings Banking
64139	기타 저축기관	Other Savings Institutions
642	투자기관	Investment Companies
6420	투자기관	Investment Companies
64201	자산운용회사	Asset Management Corporation
64209	기타 투자기관	Other Investment Companies
649	기타 금융업	Other Financial Intermediation
6491	여신금융업	Credit Granting
64911	금융리스업	Financial Leasing
64912	개발금융기관	Development Financial Institutions
64913	신용카드 및 할부금융업	Credit Card and Installment Financial Business
64919	그외 기타 여신금융업	Other Credit Granting n.e.c.
6499	그외 기타 금융업	Other Financial Intermediation n.e.c.
64991	기금 운영업	Public Fund Management Business
64992	금융지주회사	Financial Holding Company
64999	그외 기타 분류안된 금융업	Other Financial Business n.e.c.
65	보험 및 연금업	Insurance and Pension Funding
651	보험업	Insurance

6511	생명 보험업	Life Insurance
65110	생명 보험업	Life Insurance
6512	손해 및 보증 보험업	Non-life and Guarantee Insurance
65121	손해 보험업	Non-life Insurance
65122	보증 보험업	Guarantee Insurance
6513	사회보장 보험업	Social Security insurance
65131	건강 보험업	Health Insurance
65139	산업재해 및 기타 사회보장 보험업	Workmen's Accident Compensation Insurance and Other Social Security Insurance
652	재 보험업	Reinsurance
6520	재 보험업	Reinsurance
65200	재 보험업	Reinsurance
653	연금 및 공제업	Pension Fund and Mutual Aid Organizations
6530	연금 및 공제업	Pension Fund and Mutual Aid Organizations
65301	개인 공제업	Individual Mutual Aid Organizations
65302	사업 공제업	Business Mutual Aid Organizations
65303	연금업	Pension Fund
66	금융 및 보험 관련 서비스업	Activities Auxiliary to Financial Service and Insurance Activities
661	금융지원 서비스업	Activities Auxiliary to Financial Service Activities
6611	금융시장 관리업	Administration of Financial Markets
66110	금융시장 관리업	Administration of Financial Markets
6612	증권 및 선물 중개업	Securities Dealing Activities
66121	증권 중개업	Securities Brokerage
66122	선물 중개업	Commodity Exchange
6619	기타 금융지원 서비스업	Other Activities Auxiliary to Financial Service Activities
66191	유가증권 관리 및 보관업	Portfolio Management, Trust and Custody Services
66192	투자 자문업	Investment Advice

분류항목표

66199	그외 기타 금융지원 서비스업	Other Activities Auxiliary to Financial Service Activities n.e.c.
662	보험 및 연금관련 서비스업	Activities Auxiliary to Insurance and Pension Funding
6620	보험 및 연금관련 서비스업	Activities Auxiliary to Insurance and Pension Funding
66201	손해사정업	Claims Adjusting
66202	보험대리 및 중개업	Insurance Agents and Brokers
66209	기타 보험 및 연금관련 서비스업	Other Activities Auxiliary to Insurance and Pension Funding

L 부동산업 및 임대업(68 ~ 69) Real estate activities and renting and leasing

68	부동산업	Real Estate Activities
681	부동산 임대 및 공급업	Real Estate Activities with Own or Leased Property
6811	부동산 임대업	Renting of Real Estate
68111	주거용 건물 임대업	Renting of Residential Buildings
68112	비주거용 건물 임대업	Renting of Non-Residential Buildings
68119	기타 부동산 임대업	Other renting of Real Estate
6812	부동산 개발 및 공급업	Development and Subdividing of Real Estate
68121	주거용 건물 개발 및 공급업	Development and Subdividing of Residential Buildings
68122	비주거용 건물 개발 및 공급업	Development and Subdividing of Non-Residential Buildings
68129	기타 부동산 개발 및 공급업	Development and Subdividing of Other Real Estate
682	부동산 관련 서비스업	Activities Related to Real Estate
6821	부동산 관리업	Real Estate Property Management
68211	주거용 부동산 관리업	Residential Property Management
68212	비주거용 부동산 관리업	Nonresidential Property Management
6822	부동산 중개 및 감정평가업	Real Estate Brokerage and Appraisal
68221	부동산 자문 및 중개업	Real Estate Consultancy and Brokerage
68222	부동산 감정평가업	Real Estate Appraisal
69	임대업;부동산 제외	Renting and leasing; except real estate
691	운송장비 임대업	Renting of Transport Equipment
6911	자동차 임대업	Renting of Motor Vehicles
69110	자동차 임대업	Renting of Motor Vehicles
6919	기타 운송장비 임대업	Renting of Other Transport Equipment
69190	기타 운송장비 임대업	Renting of Other Transport Equipment

692	개인 및 가정용품 임대업	Renting of Personal and Household Goods
6921	스포츠 및 레크레이션 용품 임대업	Renting of Sports and Recreational Equipment
69210	스포츠 및 레크레이션 용품 임대업	Renting of Sports and Recreational Equipment
6922	음반 및 비디오물 임대업	Discs and Video Tapes renting
69220	음반 및 비디오물 임대업	Discs and Video Tapes renting
6929	기타 개인 및 가정용품 임대업	Renting of Other Personal and Household Goods
69291	서적 임대업	Books renting
69292	의류 임대업	Formal and Costume Renting
69299	그외 기타 개인 및 가정용품 임대업	Renting of Other Personal and Household Goods n.e.c.
693	산업용 기계 및 장비 임대업	Renting of Industrial Machinery and Equipment
6931	건설 및 토목공사용 기계장비 임대업	Renting of Construction and Civil Engineering Machinery and Equipment
69310	건설 및 토목공사용 기계장비 임대업	Renting of Construction and Civil Engineering Machinery and Equipment
6932	컴퓨터 및 사무용 기계장비 임대업	Renting of Computers and Office Equipment
69320	컴퓨터 및 사무용 기계장비 임대업	Renting of Computers and Office Equipment
6939	기타 산업용 기계 및 장비 임대업	Renting of Other Industries Machinery and Equipment
69390	기타 산업용 기계 및 장비 임대업	Renting of Other Industries Machinery and Equipment
694	무형재산권 임대업	Leasing of Intangible Property
6940	무형재산권 임대업	Leasing of Intangible Property
69400	무형재산권 임대업	Leasing of Intangible Property

M 전문, 과학 및 기술 서비스업(70 ~ 73) Professional, scientific and technical activities

70	연구개발업	Research and Development
701	자연과학 및 공학 연구개발업	Research and Experimental Development On Natural Sciences and Engineering
7011	자연과학 연구개발업	Research and Experimental Development On Natural Sciences
70111	물리, 화학 및 생물학 연구개발업	Research and Experimental Development on Physics, Chemistry and Biology
70112	농학 연구개발업	Research and Experimental Development On Agriculture
70113	의학 및 약학 연구개발업	Research and Experimental Development On Medical Sciences and Pharmacy
70119	기타 자연과학 연구개발업	Other Research and Experimental Development on Other Natural Sciences
7012	공학 연구개발업	Research and Experimental Development On Engineering
70121	전기·전자공학 연구개발업	Research and Experimental Development On Electrical and Electronic Engineering
70129	기타 공학 연구개발업	Research and Experimental Development On Other Engineering
702	인문 및 사회과학 연구개발업	Research and Experimental Development On Social Sciences and Humanities
7020	인문 및 사회과학 연구개발업	Research and Experimental Development On Social Sciences and Humanities
70201	경제학 연구개발업	Research and Experimental Development On Economics
70209	기타 인문 및 사회과학 연구개발업	Other Research and Experimental Development on Social Sciences and Humanities
71	전문서비스업	Professional Services

711	법무관련 서비스업	Legal Services
7110	법무관련 서비스업	Legal Services
71101	변호사업	Legal Representation
71102	변리사업	Patent Attorney Representation
71103	법무사업	Legal Document Services
71109	기타 법무관련 서비스업	Other Legal Services
712	회계 및 세무관련 서비스업	Accounting, Tax Preparation, Bookkeeping and Payroll Services
7120	회계 및 세무관련 서비스업	Accounting, Tax Preparation, Bookkeeping and Payroll Services
71201	공인회계사업	Certified Public Accounting Services
71202	세무사업	Taxation Services
71209	기타 회계관련 서비스업	Other Accounting Book-Keeping and Auditing Activities
713	광고업	Advertising
7131	광고 대행업	Advertising Agencies
71310	광고 대행업	Media Advertising Agencies
7139	기타 광고업	Other Advertising
71391	옥외 및 전시 광고업	Outdoor and Exhibition Advertising
71392	광고매체 판매업	Media Representatives And Media Buying Agencies
71393	광고물 작성업	Advertising Preparation
71399	그외 기타 광고업	Other Advertising n.e.c.
714	시장조사 및 여론조사업	Market Research and Public Opinion Polling
7140	시장조사 및 여론조사업	Market Research and Public Opinion Polling
71400	시장조사 및 여론조사업	Market Research and Public Opinion Polling
715	회사본부, 지주회사 및 경영컨설팅 서비스업	Activities of Head Offices, Holding Companies and Management Consultancy
7151	회사본부	Activities of Head Offices
71511	제조업 회사본부	Activities of Head Offices for Manufacturing

71519	기타 산업 회사본부	Activities of Head Offices for Other Industries
7152	비금융 지주회사	Non-Financial Holding Companies
71520	비금융 지주회사	Non-Financial Holding Companies
7153	경영컨설팅 및 공공관계 서비스업	Activities of Management Consultancy and Public Relation Services
71531	경영컨설팅업	Activities of Management Consultancy
71532	공공관계 서비스업	Public Relation Services
72	건축기술, 엔지니어링 및 기타 과학기술 서비스업	Architectural, Engineering and Other Scientific Technical Services
721	건축기술, 엔지니어링 및 관련기술 서비스업	Architectural, Engineering and Related Technical Services
7211	건축 및 조경 설계 서비스업	Architectural and Landscape Architectural Services
72111	건축설계 및 관련 서비스업	Architectural Services
72112	도시계획 및 조경설계 서비스업	Urban Planning Landscape Architectural Services
7212	엔지니어링 서비스업	Engineering Services
72121	건물 및 토목엔지니어링 서비스업	Civil Engineering Services
72122	환경컨설팅 및 관련 엔지니어링 서비스업	Environmental Consulting and Related Engineering Services
72129	기타 엔지니어링 서비스업	Other Engineering Services
729	기타 과학기술 서비스업	Other Scientific and Technical Services
7291	기술 시험, 검사 및 분석업	Technical Testing and Analysis
72911	물질성분 검사 및 분석업	Testing and Analysis Services of Composition and Purity of Materials
72919	기타 기술 시험, 검사 및 분석업	Other Technical Testing and Analysis
7292	측량, 지질조사 및 지도제작업	Surface Surveying, Geological Services and Cartographing
72921	측량업	Surface Surveying
72922	제도업	Drafting Services
72923	지질조사 및 탐사업	Geological and Prospecting Services
72924	지도제작업	Cartographing

73	기타 전문, 과학 및 기술 서비스업	Professional, Scientific and Technical Services, n.e.c.
731	수의업	Veterinary Activities
7310	수의업	Veterinary Activities
73100	수의업	Veterinary Activities
732	전문디자인업	Specialized Design Services
7320	전문디자인업	Specialized Design Services
73201	인테리어 디자인업	Interior Design Services
73202	제품 디자인업	Products Design Services
73203	시각 디자인업	Graphic Design Services
73209	기타 전문 디자인업	Other Specialized Design Services
733	사진 촬영 및 처리업	Photographic Activities
7330	사진 촬영 및 처리업	Photographic Activities
73301	인물사진 및 행사용비디오 촬영업	Portrait Photography and Videotaping of Events Services
73302	상업용 사진 촬영업	Commercial Photography Services
73303	사진 처리업	Photograph Processing
739	그외 기타 전문, 과학 및 기술 서비스업	Other Professional, Scientific and Technical Services n.e.c.
7390	그외 기타 전문, 과학 및 기술 서비스업	Other Professional, Scientific and Technical Services n.e.c.
73901	매니저업	Managers
73902	번역 및 통역서비스업	Translation and Interpretation Services
73903	사업 및 무형 재산권 중개업	Business and Intangible Rights Brokerages
73904	물품감정, 계량 및 견본 추출업	Appraisal, Weighing and Sampling Services of Goods
73909	그외 기타 분류안된 전문, 과학 및 기술 서비스업	All Other Professional, Scientific and Technical Services n.e.c.

N 사업시설관리 및 사업지원 서비스업(74 ~ 75)
Business facilities management and business support services

74	사업시설 관리 및 조경 서비스업	Business Facilities Management and Landscape Services
741	사업시설 유지관리 서비스업	Business Facilities Support Management Services
7410	사업시설 유지관리 서비스업	Business Facilities Support Management Services
74100	사업시설 유지관리 서비스업	Business Facilities Support Management Services
742	건물·산업설비 청소 및 방제 서비스업	Cleaning and Pest Control Services of Building and Industrial Facilities
7421	건물 및 산업설비 청소업	Cleaning of Building and Industrial Facilities
74211	건축물 일반 청소업	Building General Cleaning Services
74212	사업시설 및 산업용품 청소업	Cleaning of Business Facilities and Industrial Supplies
7422	소독, 구충 및 방제 서비스업	Disinfecting, Exterminating and Pest Control Services
74220	소독, 구충 및 방제 서비스업	Disinfecting, Exterminating and Pest Control Services
743	조경 관리 및 유지 서비스업	Landscape Care and Maintenance Service Activities
7430	조경 관리 및 유지 서비스업	Landscape Care and Maintenance Service Activities
74300	조경 관리 및 유지 서비스업	Landscape Care and Maintenance Service Activities
75	사업지원 서비스업	Business Support Services
751	인력공급 및 고용알선업	Provision of Human Resources and Activities of Employment Placement Agencies
7511	고용알선업	Activities of Employment Placement Agencies
75110	고용알선업	Activities of Employment Placement Agencies
7512	인력공급업	Provision of Human Resources

75120	인력공급업	Provision of Human Resources
752	여행사 및 기타 여행보조 서비스업	Activities of Travel Agencies and Tour Operators and Tourist Assistance Activities
7521	여행사업	Travel Agency Activities
75211	일반 및 국외 여행사업	General and Foreign Travel Agencies
75212	국내 여행사업	Domestic Travel Agencies
7529	기타 여행보조 및 예약 서비스업	Other Tourist Assistance and Reservation Services
75290	기타 여행보조 및 예약 서비스업	Other Tourist Assistance and Reservation Services
753	경비, 경호 및 탐정업	Security, Guard and Detective Services
7531	경비 및 경호 서비스업	Security and Guard Services
75310	경비 및 경호 서비스업	Security and Guard Services
7532	보안시스템 서비스업	Security Systems Service Activities
75320	보안시스템 서비스업	Security Systems Service Activities
7533	탐정 및 조사 서비스업	Detective and Investigation Services
75330	탐정 및 조사 서비스업	Detective and Investigation Services
759	기타 사업지원 서비스업	Other Business Support Services
7591	사무지원 서비스업	Office Support Services
75911	문서 작성업	Document Preparation Services
75912	복사업	Duplicating Services
75919	기타 사무지원 서비스업	Other Office Support Service Activities
7599	그외 기타 사업지원 서비스업	Other Business Support Service Activities n.e.c.
75991	콜센터 및 텔레마케팅 서비스업	Activities of Call Centers and Telemarketing Services
75992	전시 및 행사 대행업	Exhibition and Trade Fair Organization Agencies
75993	신용조사 및 추심 대행업	Credit Reporting and Collection Agency Services
75994	포장 및 충전업	Packaging and Filling Activities
75999	그외 기타 분류안된 사업지원 서비스업	All Other Business Support Services n.e.c.

○ 공공행정, 국방 및 사회보장 행정(84)
Public administration and defence ;
compulsory social security

84	공공행정, 국방 및 사회보장 행정	Public Administration and Defence ; Compulsory Social Security
841	입법 및 일반 정부 행정	Executive, Legislative and General Government Support
8411	일반 공공 행정	General Public Service Activities
84111	입법기관	Legislative Administration
84112	중앙 최고 집행기관	National Executive Offices
84113	지방행정 집행기관	Local Executive Offices
84114	재정 및 경제정책 행정	Administration of Financial and Economic Policy
84119	기타 일반 공공 행정	Other General Public Service Activities
8412	정부기관 일반 보조 행정	Ancillary Service Activities for Government
84120	정부기관 일반 보조 행정	Ancillary Service Activities for Government
842	사회 및 산업정책 행정	Administration of Industrial and Social Policy of Community
8421	사회서비스 관리 행정	Regulation of Activities of Agencies That Provide Health Care, Education, Cultural Services and Other Social Services, Excluding Social Security
84211	교육 행정	Regulation of Activities of Education Affairs
84212	문화 및 관광 행정	Regulation of Activities of Cultural and Tourism Affairs
84213	환경 행정	Regulation of Activities of Environment Affairs
84214	보건 및 복지 행정	Administration of Health Care and Welfare
84219	기타 사회서비스 관리 행정	Other Regulation of Activities of Agencies That Provide Health Care, Education, Cultural Services, Excluding Social Security

8422	노동 및 산업진흥 행정	Regulation of and Contribution to, More Efficient Operation of Business
84221	노동 행정	Administration of General Labor Affairs
84222	농림수산 행정	Administration of Agricultural, Forestry, Fishing and Hunting Affairs
84223	건설 및 운송 행정	Administration of Construction and Transportation Programs
84224	통신 행정	Administration of Communications
84229	기타 산업진흥 행정	Other Regulation and Contribution to More Efficient Operation of Business
843	외무 및 국방 행정	Foreign Affairs and Defence Activities
8431	외무 행정	Foreign Affairs
84310	외무 행정	Foreign Affairs
8432	국방 행정	Defence Activities
84320	국방 행정	Defence Activities
844	사법 및 공공질서 행정	Justice, Public Order and Safety Activities
8440	사법 및 공공질서 행정	Justice, Public Order and Safety Activities
84401	법원	Courts
84402	검찰	Prosecution Services
84403	교도기관	Correctional Institutions
84404	경찰	Police Protection
84405	소방서	Fire Protection
84409	기타 사법 및 공공질서 행정	Other Justice, Public Order and Safety Activities
845	사회보장 행정	Compulsory Social Security Activities
8450	사회보장 행정	Compulsory Social Security Activities
84500	사회보장 행정	Compulsory Social Security Activities

P 교육 서비스업(85) Education

85	교육 서비스업	Education
851	초등 교육기관	Primary Education
8511	유아 교육기관	Pre-Primary Education
85110	유아 교육기관	Pre-Primary Education
8512	초등학교	Primary schools
85120	초등학교	Primary schools
852	중등 교육기관	Secondary Education
8521	일반 중등 교육기관	General Secondary Education
85211	중학교	Junior High schools
85212	일반 고등학교	Senior High schools, General
8522	기술 및 직업 중등 교육기관	Technical and Vocational Secondary Education
85221	상업 및 정보산업 고등학교	Commercial and Information Industry High schools
85222	공업 고등학교	Industrial High schools
85229	기타 기술 및 직업 고등학교	Other Technical and Vocational Secondary Education
853	고등 교육기관	Higher Education
8530	고등 교육기관	Higher Education
85301	전문대학	Junior Technical and Vocational Colleges
85302	대학교	Universities
85303	대학원	Graduate schools
854	특수학교, 외국인학교 및 대안학교	Schools for the Handicapped and Foreigners, Alternative Schools
8541	특수학교	Schools for the Handicapped
85410	특수학교	Schools for the Handicapped
8542	외국인 학교	Schools for the Foreigners
85420	외국인 학교	Schools for the Foreigners
8543	대안학교	Alternative Schools
85430	대안학교	Alternative Schools

855	일반 교습 학원	General Private Educational Institute
8550	일반 교습 학원	General Private Educational Institute
85501	일반 교과 학원	General Subject Educational Institute
85502	외국어 학원	Foreign Language Schools
85503	방문 교육 학원	Correspondence Education schools
85504	온라인 교육 학원	On-line Education schools
85509	기타 일반 교습학원	Other General Private Educational Institute
856	기타 교육기관	Adult and Other Education
8561	스포츠 및 레크레이션 교육기관	Sports and Recreation Education
85611	스포츠 교육기관	Sports Education
85612	레크레이션 교육기관	Recreation Education
8562	예술 학원	Fine Arts schools
85620	예술 학원	Fine Arts schools
8563	사회교육시설	Facilities for Social Education
85630	사회교육시설	Facilities for Social Education
8564	직원훈련기관	Employee Training
85640	직원훈련기관	Employee Training
8565	기술 및 직업훈련학원	Technical and Trade schools
85651	운전학원	Driving schools
85659	기타 기술 및 직업훈련학원	Other Technical and Trade schools
8569	그외 기타 교육기관	Adult and Other Education n.e.c.
85691	컴퓨터 학원	Computer Training Service
85699	그외 기타 분류안된 교육기관	Other Adult and Other Education n.e.c.
857	교육지원 서비스업	Educational Support Activities
8570	교육지원 서비스업	Educational Support Activities
85701	교육관련 자문 및 평가업	Management Consultancy Activities
85709	기타 교육지원 서비스업	Other Educational Support Activities

Q 보건업 및 사회복지 서비스업(86 ~ 87)
Human health and social work activities

86	보건업	Human Health
861	병원	Hospital Activities
8610	병원	Hospital Activities
86101	종합 병원	General Hospitals
86102	일반 병원	Medium Hospitals
86103	치과 병원	Dental Hospitals
86104	한방 병원	Oriental Medical Hospitals
862	의원	Medical and Dental Practice Activities
8620	의원	Medical and Dental Practice Activities
86201	일반 의원	General clinics
86202	치과 의원	Dental Clinics
86203	한의원	Oriental Medical Clinics
86204	방사선진단 및 병리검사 의원	Medical and Diagnostic Clinics
863	공중 보건 의료업	Public Health Centers
8630	공중 보건 의료업	Public Health Centers
86300	공중 보건 의료업	Public Health Centers
869	기타 보건업	Other Human Health Activities
8690	기타 보건업	Other Human Health Activities
86901	앰블런스 서비스업	Ambulance Services
86902	유사 의료업	Para-Medical Services
86909	그외 기타 보건업	Other Human Health Activities n.e.c.
87	사회복지 서비스업	Social Work Activities
871	거주 복지시설 운영업	Residential Welfare Facilities Activities
8711	노인 거주 복지시설 운영업	Residential Welfare Facilities Activities for the Elderly
87111	노인 요양 복지시설 운영업	Nursing Care Welfare Facilities Activities for the Elderly
87112	노인 양로 복지시설 운영업	Welfare Facilities Activities for the Elderly

8712	심신장애인 거주 복지시설 운영업	Residential Welfare Facilities Activities for the Mental Retardation and The Disabled
87121	신체 부자유자 거주 복지시설 운영업	Residential Welfare Facilities Activities for the Disabled
87122	정신질환, 정신지체 및 약물중독자 거주 복지시설 운영업	Residential Welfare Facilities Activities for the Mental Disorder, Mental Retardation and Substance Abuse
8713	기타 거주 복지시설 운영업	Other Residential Welfare Facilities Activities
87131	아동 및 부녀자 거주 복지시설 운영업	Residential Welfare Facilities Activities for the Young and Women
87139	그외 기타 거주 복지시설 운영업	Other Residential Welfare Facilities Activities n.e.c.
872	비거주 복지시설 운영업	Non-Residential Welfare Facilities Activities
8721	보육시설 운영업	Child Day Care Services
87210	보육시설 운영업	Child Day Care Services
8729	기타 비거주 복지 서비스업	Other Non-Residential Welfare Facilities Activities
87291	직업재활원 운영업	Vocational Rehabilitations
87299	그외 기타 비거주 복지 서비스업	Other Non-Residential Welfare Facilities Activities n.e.c.

R 예술, 스포츠 및 여가관련 서비스업(90 ~ 91)
Arts, sports and recreation related services

90	창작, 예술 및 여가관련 서비스업	Creative, Arts and Recreation Related Services
901	창작 및 예술관련 서비스업	Creative and Arts Related Services
9011	공연시설 운영업	Operation of Public Performance Facilities
90110	공연시설 운영업	Operation of Public Performance Facilities
9012	공연단체	Operation of Public Performance Companies
90121	연극단체	Operation of Dramatic Companies
90122	무용 및 음악단체	Musical Groups and Dance Companies
90123	기타 공연단체	Other Performing Arts Companies
9013	자영 예술가	Independent Artists
90131	공연 예술가	Independent Performing Artists
90132	비공연 예술가	Independent Non-Performing Artists
9019	기타 창작 및 예술관련 서비스업	Other Creative and Arts Related Services
90191	공연 기획업	Performing Arts Event Promotion and Organization
90192	공연 및 제작관련 대리업	Public Performance and Production Agencies
90199	그외 기타 창작 및 예술관련 서비스업	Other Creative and Arts Related Services n.e.c.
902	도서관, 사적지 및 유사 여가관련 서비스업	Library, Historical Sites and Buildings and Similar Recreation Related Services
9021	도서관, 기록보존소 및 독서실 운영업	Operation of Library, Archives and Reading Room
90211	도서관 및 기록보존소 운영업	Library and Archives Activities
90212	독서실 운영업	Reading Room Operation
9022	박물관 및 사적지 관리 운영업	Museum Operation and Preservation of Historical Sites and Buildings
90221	박물관 운영업	Museum Operation

90222	사적지 관리 운영업	Historic House and Site Operation
9023	식물원, 동물원 및 자연공원 운영업	Operation of Botanical and Zoological Gardens and Natural Parks
90231	식물원 및 동물원 운영업	Operation of Botanical and Zoological Gardens
90232	자연공원 운영업	Operation of Natural Parks
9029	기타 도서관, 사적지 및 유사 여가관련 서비스업	Other Library, Historical Sites and Buildings and Similar Recreation Related Services
90290	기타 도서관, 사적지 및 유사 여가관련 서비스업	Other Library, Historical Sites and Buildings and Similar Recreation Related Services
91	스포츠 및 오락관련 서비스업	Sports activities and amusement activities
911	스포츠 서비스업	Sports Services
9111	경기장 운영업	Arena and Stadium Operation
91111	실내 경기장 운영업	Indoor Stadium Operation
91112	실외 경기장 운영업	Outdoor Stadium Operation
91113	경주장 운영업	Racetrack Operation
9112	골프장 및 스키장 운영업	Golf Courses and Skiing Facilities
91121	골프장 운영업	Golf Course Operation
91122	스키장 운영업	Skiing Facility Operation
9113	기타 스포츠시설 운영업	Other Sports Facility Operation
91131	종합 스포츠시설 운영업	Other Complex Sports Facility Operation
91132	체력단련시설 운영업	Physical Fitness Facility Operation
91133	수영장 운영업	Swimming Pool Operation
91134	볼링장 운영업	Bowling Alley Operation
91135	당구장 운영업	Billiard Room Operation
91136	골프연습장 운영업	Golf Practice Range Operation
91139	그외 기타 스포츠시설 운영업	Other Sports Facility Operation n.e.c.
9119	기타 스포츠 서비스업	Other Sports Services
91191	스포츠 클럽 운영업	Sports Club Operation
91199	그외 기타 스포츠 서비스업	Other Sports Services n.e.c.

912	유원지 및 기타 오락관련 서비스업	Amusement and theme Park Operation
9121	유원지 및 테마파크 운영업	Amusement and theme Park Operation
91210	유원지 및 테마파크 운영업	Amusement and theme Park Operation
9122	오락장 운영업	Entertainment Facility Operation
91221	전자 게임장 운영업	Amusement Arcade Operation
91222	컴퓨터 게임방 운영업	Computer Game Room Operation
91223	노래연습장 운영업	Singing Room Operation
91229	기타 오락장 운영업	Other Entertainment Facility Operation
9123	수상오락 서비스업	Water Recreation Services
91231	낚시장 운영업	Operation of Indoor and Outdoor Fishing Place
91239	기타 수상오락 서비스업	Other Water Recreation Services
9124	갬블링 및 베팅업	Gambling and Betting Activities
91241	복권발행 및 판매업	Publication and Sale of Lottery
91249	기타 갬블링 및 베팅업	Other Gambling and Betting Activities
9129	그외 기타 오락관련 서비스업	Other Water Recreation Services n.e.c.
91291	무도장 운영업	Ballroom Operation
91292	체육공원 및 유사 공원 운영업	Operation of Recreational and Sports Park Including Similar Activities
91293	기원 운영업	Badug Room Operation
91299	그외 기타 분류안된 오락관련 서비스업	Other Water Recreation Services n.e.c.

S 협회 및 단체, 수리 및 기타 개인 서비스업(94 ~ 96)
Membership organizations, repair and
other personal services

94	협회 및 단체	Membership Organizations
941	산업 및 전문가 단체	Business and Professional Organizations
9411	산업 단체	Business Organizations
94110	산업 단체	Business Organizations
9412	전문가 단체	Professional Organizations
94120	전문가 단체	Professional Organizations
942	노동조합	Labour Organizations
9420	노동조합	Labour Organizations
94200	노동조합	Labour Organizations
949	기타 협회 및 단체	Other Membership Organizations
9491	종교 단체	Religious Organizations
94911	불교 단체	Buddhism Organizations
94912	기독교 단체	Christianity Organizations
94913	천주교 단체	Catholicism Organizations
94914	민족종교 단체	Korean Religious Organizations
94919	기타 종교 단체	Other Religious Organizations
9492	정치 단체	Political Organizations
94920	정치 단체	Political Organizations
9493	시민운동 단체	Social Advocacy Organizations
94931	환경운동 단체	Environmental Advocacy Organizations
94939	기타 시민운동 단체	Other Social Advocacy Organizations
9499	그외 기타 협회 및 단체	Other Membership Organizations
94990	그외 기타 협회 및 단체	Other Membership Organizations n.e.c.
95	수리업	Maintenance and Repair Services

951	기계 및 장비 수리업	Maintenance and Repair Services of Machinery and Equipment
9511	일반 기계 수리업	Maintenance and Repair Services of General Machinery
95111	건설·광업용 기계 및 장비 수리업	Maintenance and Repair Services of Machinery and Equipment for Mining and Construction
95119	기타 일반 기계 및 장비 수리업	Other Maintenance and Repair Services of General Machinery
9512	전기, 전자, 통신 및 정밀기기 수리업	Maintenance and Repair Services of Machinery and Equipment for Electric, Electronic, Communication and Precision
95121	컴퓨터 및 사무용 기기 수리업	Maintenance and Repair Services of Computers and Office Machinery
95122	통신장비 수리업	Maintenance and Repair Services of Communication Machinery
95123	전기 및 정밀기기 수리업	Maintenance and Repair Services of Electric and Precision Equipment
952	자동차 및 모터사이클 수리업	Maintenance and Repair Services of Motor Vehicles and Motorcycles
9521	자동차 수리 및 세차업	Maintenance, Repair and Washing Services of Motor Vehicles
95211	자동차 종합 수리업	General Repair Services of Motor Vehicles
95212	자동차 전문 수리업	Repair Services of Motor Vehicles Specializing in Parts
95213	자동차 세차업	Motor Vehicle Cleaning Services
9522	모터사이클 수리업	Maintenance and Repair Services of Motorcycles
95220	모터사이클 수리업	Repair Services of Motorcycles
953	개인 및 가정용품 수리업	Repair Services of Personal and Household Goods
9531	가전제품 수리업	Repair Services of Electrical Household Machinery and Appliances
95310	가전제품 수리업	Repair Services of Electrical Household Machinery and Appliances
9539	기타 개인 및 가정용품 수리업	Repair Services of Other Personal and Household Goods

95391 신발, 의복 및 기타 가정용 직물제품 수리업	Repair Services of Footwear, Clothing and Other Household Textile Goods
95392 시계, 귀금속 및 악기 수리업	Repair Services of Watches and Jewellery
95399 그외 기타 개인 및 가정용품 수리업	Repair Services of Other Personal and Household Goods n.e.c.
96 기타 개인 서비스업	Other Personal Services Activities
961 미용, 욕탕 및 유사 서비스업	Personal Care Services
9611 이용 및 미용업	Hairs, Nails and Skin Cares
96111 이용업	Barber Shops
96112 두발미용업	Hair Beauty Shops
96113 피부미용업	Skin Beauty Shops
96119 기타미용업	Other Beauty Shops
9612 욕탕, 마사지 및 기타 미용관련 서비스업	Saunas, Massages and Other Physical Well-being Services
96121 욕탕업	Saunas
96122 마사지업	Massage Parlors
96129 기타 미용관련 서비스업	Other Physical Well-being Services
969 그외 기타 개인 서비스업	Other Personnal Service Activities n.e.c.
9691 세탁업	Washing and Dry Cleaning Services
96911 산업용 세탁업	Industrial Laundry Services
96912 가정용 세탁업	Household Laundry Services
96913 세탁물 공급업	Laundry Supplies
9692 장례식장 및 관련 서비스업	Funeral Homes and Related Services
96921 장례식장 및 장의관련 서비스업	Funeral Homes and Funeral Related Services
96922 화장, 묘지분양 및 관리업	Cremation, Graveyard Subdivision and Management
9699 그외 기타 분류안된 개인 서비스업	All Other Personnal Service Activities n.e.c.

96991	예식장업	Wedding Chapel Services
96992	점술 및 유사 서비스업	Fortune-Telling and the Similar Services
96993	개인 간병인 및 유사 서비스업	Private Nursing and Similar Services
96994	맞선주선 및 결혼 상담업	Marriage Meeting Agency and Marriage Consultation
96995	애완동물 장묘 및 보호 서비스업	Pet Funeral and Care Services
96999	그외 기타 달리 분류되지 않은 개인 서비스업	All Other Personal Service Activities n.e.c.

2014년 기준 사업체 조사 보고서

발 행 일 2016년 4월
발 행 인 인천광역시 중구청장
편 집 인 홍보체육진흥실
발 행 처 인천광역시 중구

(우) 22315
인천광역시 중구 신포로 27번길 80(관동1가 9)
인천광역시 중구청

REPORT OF THE CENSUS ON ESTABLISHMENTS

Published on April, 2016
Publisher : Incheon Metropolitan City
Jung-gu District Mayor
Edited by : Public Affairs & Sports Office
Published by : Incheon Metropolitan City Jung-gu

(post)22315
80, Sinpo-ro 27beon-gil, Jung-gu, Incheon(gwandong 1ga 9)
Incheon Metropolitan City Jung-gu
