

행정간행물 등록번호

54-3490000-000001-10

2020년 기준 사업체조사 보고서

REPORT OF THE CENSUS ON ESTABLISHMENTS

2022. 12.



인 천 광 역 시 중 구

Jung-gu Incheon Metropolitan City

이용자를 위하여

- 이 조사자료는 2021년 6월 16일 부터 7월 30일까지 실시한 「2020년 기준 경제총조사」 집계 결과 중 인천광역시 중구의 결과를 수록한 것입니다.
- 이 보고서의 통계표에 사용된 부호는 다음과 같습니다.
『-』 : 해당수치 없음 『X』 : 해당수치 비밀보호
- 이 조사자료는 「한국표준산업분류」 제10차 개정(2017.1.13.)을 적용하였습니다.
- 이 조사자료는 사업체를 대상으로 2020년 12월 31일을 기준으로 조사된 자료이므로, 조사대상 기간이 다를 경우 결과에 차이가 날 수도 있습니다.
※ 2020년 기준 경제총조사에서는 별도의 사업장이 없는 사업체(전자상거래, 1인 미디어, 프리랜서 등 가구 내 사업체)도 조사대상에 포함하여 조사대상 확대
- 이 보고서의 내용을 전재(轉載) 또는 역재(譯載)할 때에는 『인천광역시 중구 2020년 기준 사업체조사 보고서 ○페이지에서 전재 또는 역재』라고 기재하여야 합니다.
- 수록된 자료에 대하여 문의 사항이 있을 때에는 인천광역시 중구 홍보체육실(☎ 032-760-7090)로 문의 바랍니다.
- 이 보고서는 인천광역시 중구 홈페이지(<https://icjg.go.kr>)에 게재하고 있습니다.

목 차

I . 조사개요	5
1. 조사목적	5
2. 법적근거	5
3. 조사연혁	5
4. 조사대상	5
5. 조사시기	5
6. 조사주기	5
7. 조사항목	6
8. 조사단위	6
9. 조사방법	6
II . 용어의 해설	7
1. 사업체	7
2. 조직형태	7
3. 사업체구분	8
4. 사업의 종류	8
5. 종사자수	8
III . 통계도표	9
1. 동별 사업체 분포	9
2. 산업대분류별 산업구성비	10
3. 조직형태별 분포	11
4. 사업체 구분별 분포	12
5. 종사자 규모별 분포	13
IV . 통계표	14
1. 산업세세분류별 총괄	16
2. 산업소분류 및 읍면동별 사업체수, 종사자수	182
3. 산업중분류, 종사자 규모 및 읍면동별 사업체수, 종사자수	208
4. 산업중분류, 사업체구분 및 읍면동별 사업체수, 종사자수	278
5. 산업중분류, 조직형태 및 읍면동별 사업체수, 종사자수	308
6. 산업중분류, 종사상지위 및 읍면동별 종사자수	346
7. 산업중분류, 대표자남여 및 읍면동별 사업체수	370
8. 산업중분류, 종사자남여 및 읍면동별 종사자수	384
9. 산업중분류, 대표자연령대 및 읍면동별 사업체수, 종사자수	398
부록 . 한국표준산업분류	448

I. 조 사 개 요

1. 조사목적

중앙정부 및 지방자치단체의 각종 정책수립과 민간기업체의 기업 경영 계획수립, 학계, 연구소 등의 학술연구를 위한 기초자료를 제공하고, 사업체를 대상으로 하는 각종 통계조사의 모집단을 파악하여 표본들을 제공하는데 목적이 있다.

2. 법적근거

통계법 제18조에 의한 지정통계(승인번호 101037호)이다.

3. 조사연혁

1994년에 제1회 조사를 실시하였고, 매년 12월 31일 기준으로 조사를 실시하고 있으며, 2020년 기준 조사는 제28회 조사이다.

4. 조사대상

조사기준일(12월 31일) 현재 인천광역시 중구 내에서 산업활동을 수행하고 있는 모든 사업체를 조사대상으로 한다. 행정자료와 조사자료를 결합하여 만든 기업통계등록부*(2017년 구축)를 활용, 아파트 등 가정 내에서 운영되는 개인 인터넷 쇼핑몰과 같이 별도의 사업장이 없는 사업체도 조사대상에 포함

*기업통계등록부[SBR(Statistical Business Register)]: 행정자료와 조사자료를 연계하여, 기업 및 사업체 명부 등을 DB로 구축

- SBR 사업체 중 폐업, 비활동, 물리적 장소 없는 개인 부동산 임대업, 개인 농림·어업·임업, 국제기구 등은 제외
- 한국표준산업분류 21개 산업(A~U) 중 자가소비 생산 활동(T), 국제 및 외국 기관(U)을 제외한 19개 산업 포괄

5. 조사시기

가. 조사기준시점 : 2020. 12. 31. 현재

나. 조사대상기간 : 2020. 1. 1. ~ 12. 31.(1년간)

다. 조 사 시 기 : 2021. 6. 16. ~ 7. 30.

6. 조사주기

연간조사로써 매년 조사를 실시한다.

※ 2020년 기준 사업체조사는 별도로 실시하지 않고, 5년마다 실시하는 2021 경제총조사와 통합실시함.

7. 조사항목

① 사업체명	⑧ 사업의 종류
② 대표자명	⑨ 종사자 수 및 연간급여액
③ 소재지	⑩ 영업기간
④ 운영장소	⑪ 사업실적
⑤ 창설연월	⑫ 유형자산
⑥ 사업자등록번호	⑬ 무형자산
⑦ 조직형태	※ 행정자료로 대체하는 항목은 조사표에서 생략 (자산총계, 자본금, 자본잉여금, 결산마감월)

* 2020년 기준 사업체조사는 경제총조사와 통합하여 실시함에 따라 조사항목이 이전과 다른 부분이 있음

8. 조사단위

재화의 생산 및 판매, 서비스제공 등 단일 또는 주된 경제활동을 독립적으로 수행하고 있는 종사자 1인 이상의 모든 사업체를 조사대상으로 한다. (공장, 상점, 작업장, 광업소, 농장, 출장소, 영업소, 본사·본점, 연락 사업소도 별개의 조사단위)

9. 조사방법

조사원이 사업체를 방문하여 응답자와의 면접조사 실시
(인터넷, 이메일, 전화조사 등 비면접조사 병행 실시)

Ⅱ. 용어의 해설

1. 사업체

사업체란 영리·비영리를 불문하고 개개의 상점, 사무소, 영업소, 은행, 학교, 병원, 여관, 식당, 학원, 교회, 사찰, 공공기관, 사회복지시설 등과 같이 일정한 물리적 장소에서 재화의 생산·판매, 서비스 제공 등 경제 활동을 독립적으로 수행하고 있는 모든 경영단위를 말한다.

사업체와 유사한 개념으로 기업체가 있는데, 기업체란 동일자금에 의하여 소유되고 통제되는 제도적 또는 법적 단위로써 하나 이상의 사업체로 구성될 수 있다는 점에서 사업체와 구분된다. 이 조사는 사업체를 조사 단위로 하고 있어 1개의 기업체가 여러 개의 장소에서 산업활동을 할 경우 각 장소별로 별개의 사업체로 파악하였다.

2. 조직형태

① 개인사업체

순수하게 개인이 사업을 경영하는 경우로 동업(공동경영)의 경우도 포함한다.

② 회사법인

상법의 규정에 의하여 설립된 회사를 말하며 주식회사, 유한회사, 합자회사, 합명회사가 있다.

③ 회사이외 법인

민법 또는 특별법에 의하여 설립된 회사이외의 법인을 말하며 재단법인, 학교법인, 의료법인, 사회복지법인, 농·수협, 각종 공사 등을 포함한다. (국가·지방자치단체 포함)

④ 비법인단체

법인격이 없는 단체로서 동창회, 후원회, 문화단체, 노동단체, 종친회 등이 있다.

3. 사업체구분

① 단독사업체

동일 경영(단일 소유권 또는 단일 통제하에 있는)의 본사(본점), 공장, 지사(점), 영업소, 출장소, 분점(회) 등이 별도로 없는 1기업 1사업체를 말한다.

② 공장, 지사(점), 영업소, 출장소, 지회(부), 분점(회)

동일경영의 본사, 본점, 본부, 중앙회 등이 별도로 있으면서 그 산하에 있는 사업체를 말한다.

③ 본사, 본점, 본부

다른 장소에 동일경영의 공장, 지사(점), 영업소, 출장소, 지부(회), 본점(회) 등을 1개 이상 거느리고 운영하는 사업체로서 순수한 관리기능만을 수행하는 사업체가 여기에 해당된다.

4. 사업의 종류

각 사업체가 주로 생산 또는 제공하는 산업활동을 말한다.

5. 종사자수

① 상용근로자

고용계약기간이 1년 이상인 근로자 또는 고용계약기간이 정해지지 않고 정규직원으로 일하는 자로서 사업체에서 급여를 지급하는 자를 말한다.

② 임시 및 일용근로자

고용계약기간이 1년 미만인 근로자로서 사업체에서 급여를 지급하는 자를 말한다.

③ 자영업자

개인 사업체를 소유하며 자신의 책임 하에 직접 경영하는 자를 말한다.

④ 무급가족종사자

자영업자의 가족이나 친인척으로서 임금을 받지 않고 해당 사업체 정규 근무시간의 1/3이상 종사하는 자를 말한다.

⑤ 기타종사자

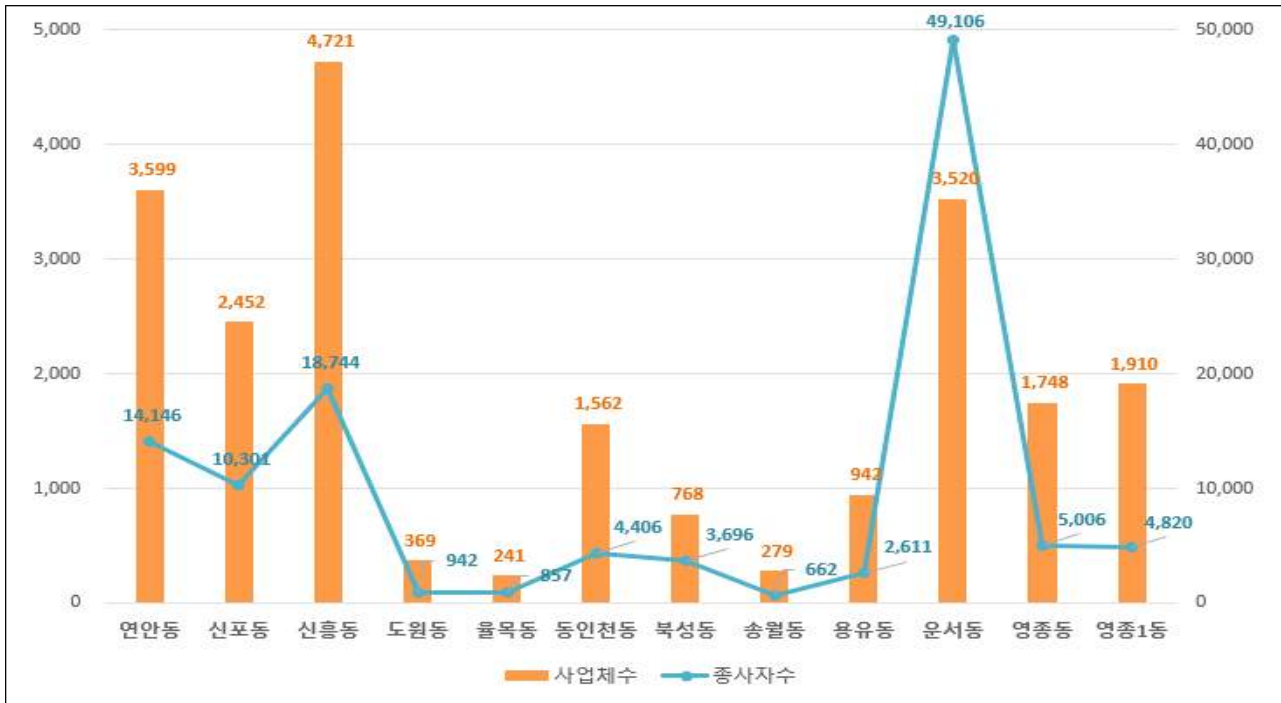
일한 실적에 따라 수수료 또는 봉사료 등을 조사대상사업체에서 직접 지급하는 자를 말한다.

⑥ 총 계

①+②+③+④+⑤

Ⅲ. 통 계 도 표

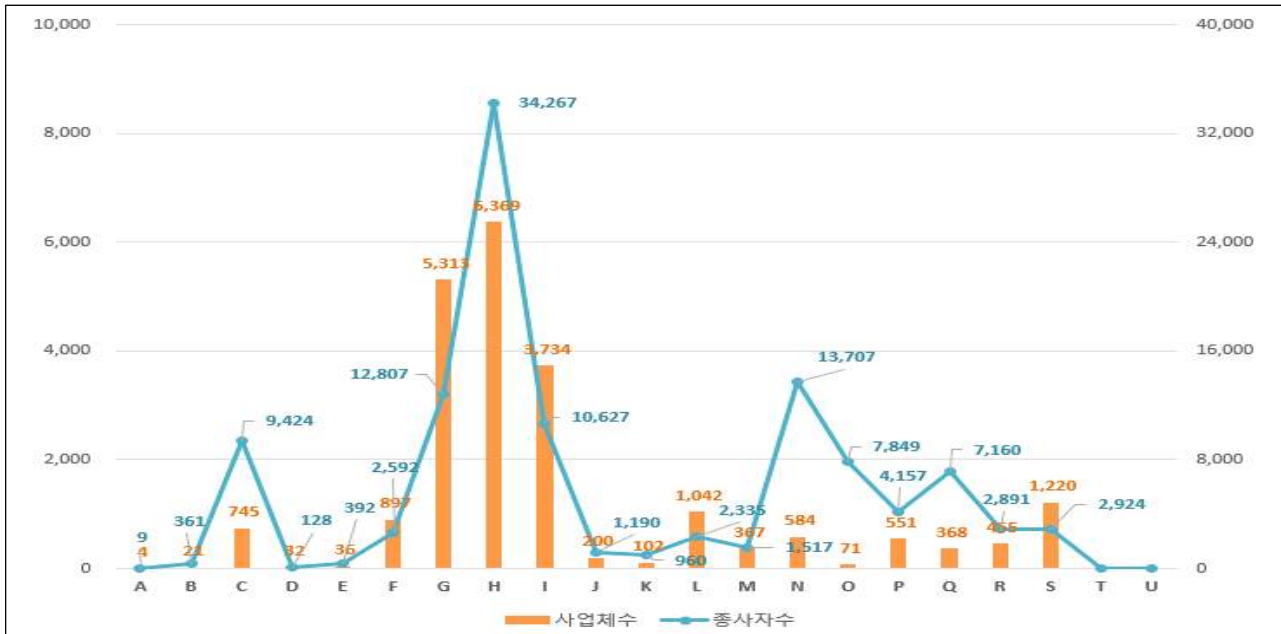
1. 동별 사업체 분포



동 별	사업체 수(개)		종사자 수(명)		사업체 구성비(%)	
	2019년	2020년	2019년	2020년	2019년	2020년
인천광역시 중구	13,589	22,111	103,973	115,297	100.00	100.00
연안동	2,094	3,599	12,787	14,146	15.41	16.28
신포동	1,587	2,452	9,254	10,301	11.68	11.09
신흥동	2,262	4,721	15,535	18,744	16.65	21.35
도원동	263	369	871	942	1.94	1.67
율목동	187	241	764	857	1.38	1.09
동인천동	1,278	1,562	3,898	4,406	9.40	7.06
북성동	537	768	3,287	3,696	3.95	3.47
송월동	210	279	552	662	1.55	1.26
용유동	760	942	2,498	2,611	5.59	4.26
운서동	2,417	3,520	47,252	49,106	17.79	15.92
영종동	1,135	1,748	3,769	5,006	8.35	7.91
영종1동	859	1,910	3,506	4,820	6.32	8.64

※ 2020년 기준 경제총조사와 통합실시된 2020년 기준 사업체조사에서는 별도의 사업장이 없는 사업체(전자상거래, 1인 미디어, 프리랜서 등 가구 내 사업체)도 조사대상에 포함하여 조사대상 확대 됨

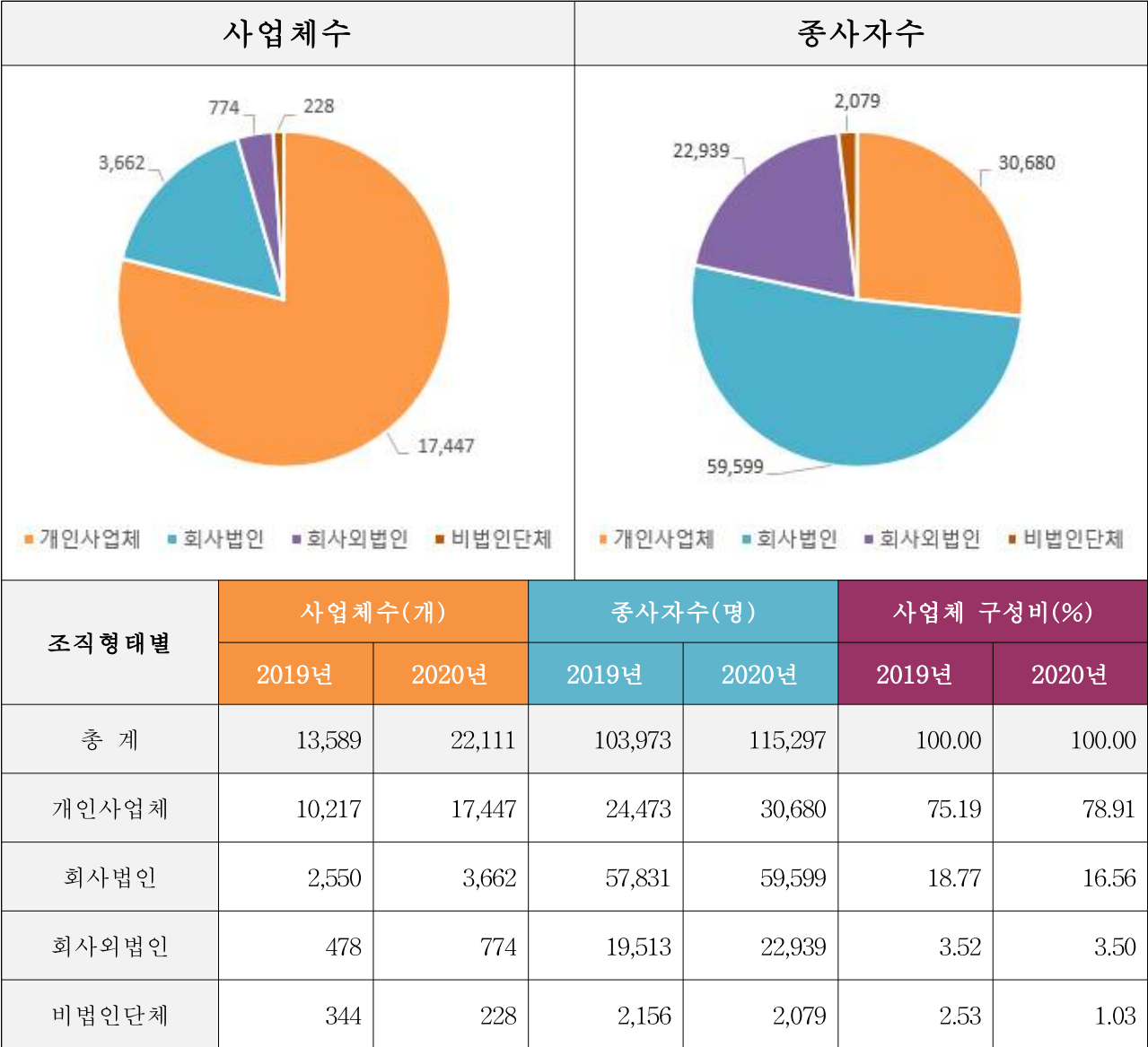
2. 산업대분류별 산업구성비



산업대분류별	사업체 수(개)		종사자 수(명)		사업체 구성비(%)	
	2019년	2020년	2019년	2020년	2019년	2020년
TT 전산업	13,589	22,111	103,973	115,297	100.00	100.00
A 농업, 임업 및 어업	3	4	3	9	0.02	0.02
B 광업	16	21	310	361	0.12	0.09
C 제조업	514	745	8,509	9,424	3.78	3.37
D 전기, 가스, 증기 및 공기조절 공급업	12	32	190	128	0.09	0.14
E 수도, 하수 및 폐기물 처리, 원료 재생업	35	36	462	392	0.26	0.16
F 건설업	306	897	1,547	2,592	2.25	4.06
G 도매 및 소매업	3,471	5,313	10,893	12,807	25.54	24.03
H 운수 및 창고업	2,686	6,369	28,591	34,267	19.77	28.80
I 숙박 및 음식점업	3,207	3,734	11,788	10,627	23.60	16.89
J 정보통신업	75	200	988	1,190	0.55	0.90
K 금융 및 보험업	92	102	1,041	960	0.68	0.46
L 부동산업	545	1,042	1,591	2,335	4.01	4.71
M 전문, 과학 및 기술 서비스업	169	367	1,359	1,517	1.24	1.66
N 사업시설 관리, 사업 지원 및 임대 서비스업	292	584	13,416	13,707	2.15	2.64
O 공공행정, 국방 및 사회보장 행정	70	71	7,171	7,849	0.52	0.32
P 교육 서비스업	372	551	3,777	4,157	2.74	2.49
Q 보건업 및 사회복지 서비스업	329	368	6,119	7,160	2.42	1.66
R 예술, 스포츠 및 여가관련 서비스업	369	455	3,403	2,891	2.72	2.06
S 협회 및 단체, 수리 및 기타 개인 서비스업	1,026	1,220	2,815	2,924	7.55	5.52
T 가구 내 고용활동 및 달리 분류되지 않은 자가소비 생산활동	-	-	-	-	0.00	0.00
U 국제 및 외국기관	-	-	-	-	0.00	0.00

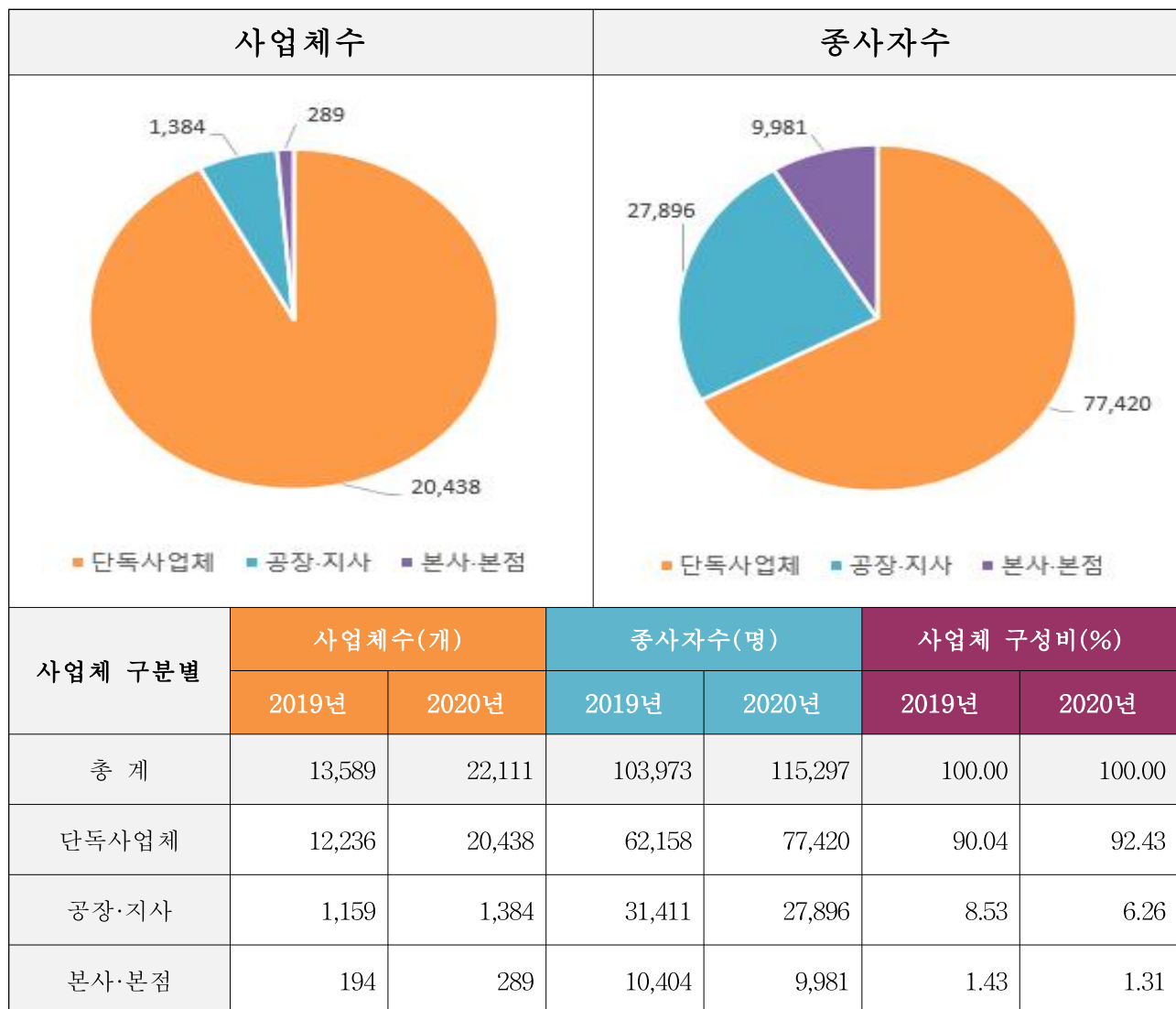
※ 2020년 기준 경제총조사와 통합 실시된 2020년 기준 사업체조사에서는 별도의 사업장이 없는 사업체(전자상거래, 1인 미디어, 프리랜서 등 가구 내 사업체)도 조사대상에 포함하여 조사대상 확대 됨

3. 조직형태별 분포



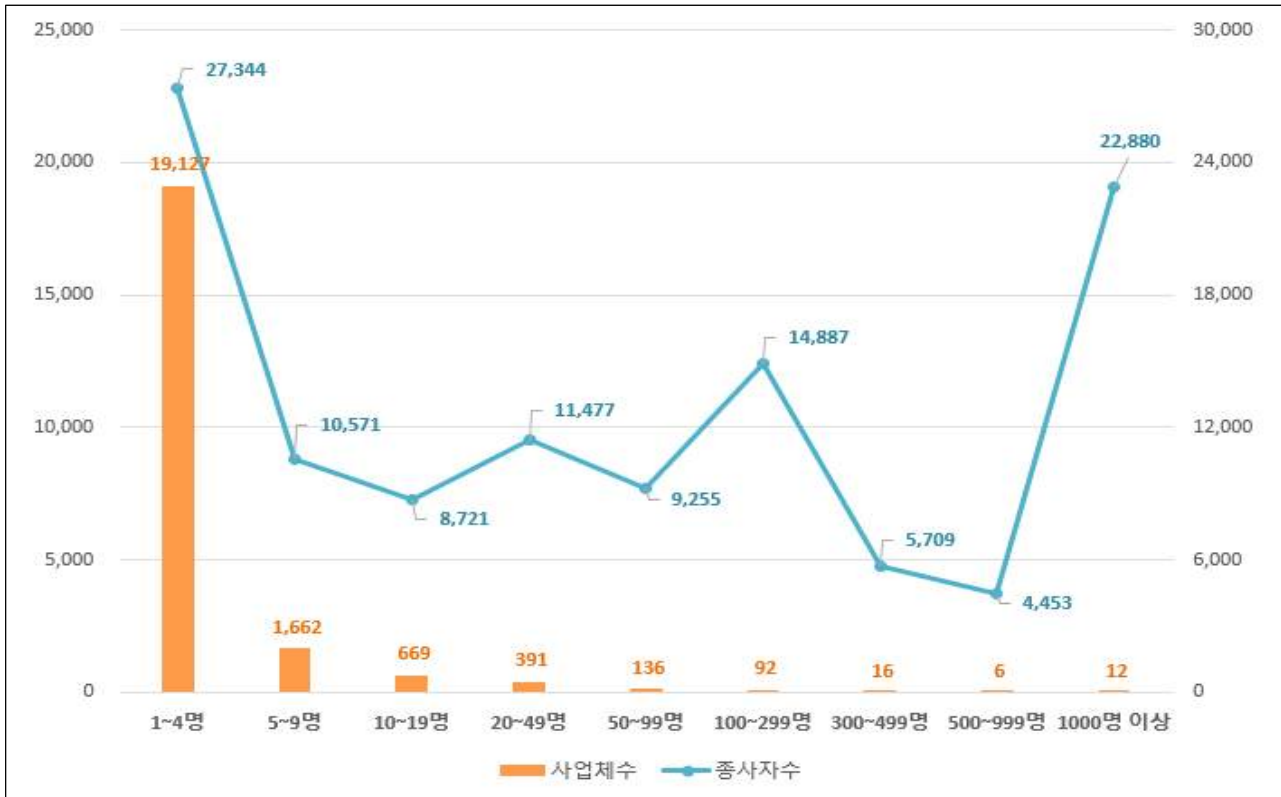
※ 2020년 기준 경제총조사와 통합 실시된 2020년 기준 사업체조사에서는 별도의 사업장이 없는 사업체(전자상거래, 1인 미디어, 프리랜서 등 가구 내 사업체)도 조사대상에 포함하여 조사대상 확대 됨

4. 사업체 구분별 분포



※ 2020년 기준 경제총조사와 통합 실시된 2020년 기준 사업체조사에서는 별도의 사업장이 없는 사업체(전자상거래, 1인 미디어, 프리랜서 등 가구 내 사업체)도 조사대상에 포함하여 조사대상 확대 됨

5. 종사자 규모별 분포



종사자 규모별	사업체수(개)		종사자수(명)		사업체 구성비(%)	
	2019년	2020년	2019년	2020년	2019년	2020년
총 계	13,589	22,111	103,973	115,297	100.00	100.00
1 ~ 4명	10,603	19,127	18,812	27,344	78.03	86.50
5 ~ 9명	1,651	1,662	10,488	10,571	12.15	7.52
10 ~ 19명	690	669	8,904	8,721	5.08	3.03
20 ~ 49명	393	391	11,731	11,477	2.89	1.77
50 ~ 99명	128	136	8,826	9,255	0.94	0.62
100 ~ 299명	87	92	14,044	14,887	0.64	0.42
300 ~ 499명	14	16	5,479	5,709	0.10	0.07
500 ~ 999명	13	6	8,788	4,453	0.10	0.03
1000명 이상	10	12	16,901	22,880	0.07	0.05

※ 2020년 기준 경제총조사와 통합실시된 2020년 기준 사업체조사에서는 별도의 사업장이 없는 사업체(전자상거래, 1인 미디어, 프리랜서 등 가구 내 사업체)도 조사대상에 포함하여 조사대상 확대 됨

IV. 통계표 Statistical Tables

1. 산업세세분류별 총괄

Summary Tables by Industrial Sub-classes

2. 산업소분류 및 읍면동별 사업체수, 종사자수

Number of Establishments and Workers by Industrial Groups & Provinces

3. 산업중분류, 종사자 규모 및 읍면동별 사업체수, 종사자수

Number of Establishments, Workers by Industrial Divisions, Scale of Establishments & Provinces

4. 산업중분류, 사업체구분 및 읍면동별 사업체수, 종사자수

Number of Establishments, Workers by Industrial Divisions, Type of Establishments & Provinces

5. 산업중분류, 조직형태 및 읍면동별 사업체수, 종사자수

Number of Establishments, Workers by Industrial Divisions, Type of Legal Organization & Provinces

6. 산업중분류, 종사상지위 및 읍면동별 종사자수

Number of Workers by Industrial Divisions, Status of Workers & Provinces

7. 산업중분류, 대표자 남·여 및 읍면동별 사업체수

Number of Establishments by Industrial Divisions, Sex of Representatives & Provinces

8. 산업중분류, 종사자 남·여 및 읍면동별 종사자수

Number of Workers by Industrial Divisions, Sex of Workers & Provinces

9. 산업중분류, 대표자연령대 및 읍면동별 사업체수, 종사자수

Number of Establishments, Workers by Industrial Divisions, Age of Representatives & Provinces

1. 산업세세분류별 총괄

Summary Tables by Industrial Sub-classes

1. 산업세세분류별 총괄 (종사자수, 조직형태, 사업체구분별)

(단위 : 개, 명)

산업분류 Industrial classification	합 계 Total				조직형태별			
	사업체수 Establishments	종사자수 Workers			개인 Individual		회사법인 Corporation	
		계 Sum	남 Male	여 Female	사업체수 Estab.	종사자수 Workers	사업체수 Estab.	종사자수 Workers
TT 전체산업	22,111	115,297	72,880	42,417	17,447	30,680	3,662	59,599
A 농업, 임업 및 어업(01~03)	4	9	4	5	0	0	3	7
01 농업	3	7	3	4	0	0	3	7
011 작물 재배업	3	7	3	4	0	0	3	7
0111 곡물 및 기타 식량작물 재배업	-	-	-	-	-	-	-	-
01110 곡물 및 기타 식량작물 재배업	-	-	-	-	-	-	-	-
0112 채소, 화훼작물 및 종묘 재배업	-	-	-	-	-	-	-	-
01121 채소작물 재배업	-	-	-	-	-	-	-	-
01122 화훼작물 재배업	-	-	-	-	-	-	-	-
01123 종자 및 묘목 생산업	-	-	-	-	-	-	-	-
0113 과실, 음료용 및 향신료 작물 재배업	-	-	-	-	-	-	-	-
01131 과실작물 재배업	-	-	-	-	-	-	-	-
01132 음료용 및 향신료 작물 재배업	-	-	-	-	-	-	-	-
0114 기타 작물 재배업	-	-	-	-	-	-	-	-
01140 기타 작물 재배업	-	-	-	-	-	-	-	-
0115 시설작물 재배업	-	-	-	-	-	-	-	-
01151 온나물 재배업	-	-	-	-	-	-	-	-
01152 채소, 화훼 및 과실작물 시설 재배업	-	-	-	-	-	-	-	-
01159 기타 시설작물 재배업	-	-	-	-	-	-	-	-
012 축산업	0	0	0	0	0	0	0	0
0121 소 사육업	-	-	-	-	-	-	-	-
01211 젖소 사육업	-	-	-	-	-	-	-	-
01212 육우 사육업	-	-	-	-	-	-	-	-
0122 양돈업	-	-	-	-	-	-	-	-
01220 양돈업	-	-	-	-	-	-	-	-
0123 가금류 및 조류 사육업	-	-	-	-	-	-	-	-
01231 양계업	-	-	-	-	-	-	-	-
01239 기타 가금류 및 조류 사육업	-	-	-	-	-	-	-	-
0129 기타 축산업	-	-	-	-	-	-	-	-
01291 말 및 양 사육업	-	-	-	-	-	-	-	-
01299 그 외 기타 축산업	-	-	-	-	-	-	-	-
013 작물재배 및 축산 복합농업	0	0	0	0	0	0	0	0
0130 작물재배 및 축산 복합농업	-	-	-	-	-	-	-	-
01300 작물재배 및 축산 복합농업	-	-	-	-	-	-	-	-
014 작물재배 및 축산 관련 서비스업	0	0	0	0	0	0	0	0
0141 작물재배 관련 서비스업	-	-	-	-	-	-	-	-
01411 작물재배 지원 서비스업	-	-	-	-	-	-	-	-
01412 농산물 건조, 선별 및 기타 수확 후 서비스업	-	-	-	-	-	-	-	-
0142 축산 관련 서비스업	-	-	-	-	-	-	-	-
01420 축산 관련 서비스업	-	-	-	-	-	-	-	-
015 수렵 및 관련 서비스업	0	0	0	0	0	0	0	0
0150 수렵 및 관련 서비스업	-	-	-	-	-	-	-	-
01500 수렵 및 관련 서비스업	-	-	-	-	-	-	-	-
02 임업	0	0	0	0	0	0	0	0
020 임업	0	0	0	0	0	0	0	0
0201 영림업	-	-	-	-	-	-	-	-
02011 임업용 종묘 생산업	-	-	-	-	-	-	-	-
02012 육림업	-	-	-	-	-	-	-	-
0202 벌목업	-	-	-	-	-	-	-	-
02020 벌목업	-	-	-	-	-	-	-	-
0203 임산물 채취업	-	-	-	-	-	-	-	-
02030 임산물 채취업	-	-	-	-	-	-	-	-
0204 임업 관련 서비스업	-	-	-	-	-	-	-	-
02040 임업 관련 서비스업	-	-	-	-	-	-	-	-
03 어업	1	X	X	X	0	0	0	0
031 어로 어업	0	0	0	0	0	0	0	0
0311 해수면 어업	-	-	-	-	-	-	-	-
03111 원양 어업	-	-	-	-	-	-	-	-

1. Summary Tables by Industrial Sub-classes

(Unit : In each, Person)

Types of Legal Organizations				사업체구분별 Types of Establishments						산업분류 industrial classification
회사외법인 Juridical Org		비법인 Non Juridical		단독 Single Firm		본사, 본점 Head Office		공장, 지사 Factory, Branch		
사업체수 Estab.	종사자수 Workers	사업체수 Estab.	종사자수 Workers	사업체수 Estab.	종사자수 Workers	사업체수 Estab.	종사자수 Workers	사업체수 Estab.	종사자수 Workers	
774	22,939	228	2,079	20,438	77,420	289	9,981	1,384	27,896	TT
1	X	0	0	4	9	0	0	0	0	A
0	0	0	0	3	7	0	0	0	0	01
0	0	0	0	3	7	0	0	0	0	011
-	-	-	-	-	-	-	-	-	-	0111
-	-	-	-	-	-	-	-	-	-	01110
-	-	-	-	-	-	-	-	-	-	0112
-	-	-	-	-	-	-	-	-	-	01121
-	-	-	-	-	-	-	-	-	-	01122
-	-	-	-	-	-	-	-	-	-	01123
-	-	-	-	-	-	-	-	-	-	0113
-	-	-	-	-	-	-	-	-	-	01131
-	-	-	-	-	-	-	-	-	-	01132
-	-	-	-	-	-	-	-	-	-	0114
-	-	-	-	-	-	-	-	-	-	01140
-	-	-	-	-	-	-	-	-	-	0115
-	-	-	-	-	-	-	-	-	-	01151
-	-	-	-	-	-	-	-	-	-	01152
-	-	-	-	-	-	-	-	-	-	01159
0	0	0	0	0	0	0	0	0	0	012
-	-	-	-	-	-	-	-	-	-	0121
-	-	-	-	-	-	-	-	-	-	01211
-	-	-	-	-	-	-	-	-	-	01212
-	-	-	-	-	-	-	-	-	-	0122
-	-	-	-	-	-	-	-	-	-	01220
-	-	-	-	-	-	-	-	-	-	0123
-	-	-	-	-	-	-	-	-	-	01231
-	-	-	-	-	-	-	-	-	-	01239
-	-	-	-	-	-	-	-	-	-	0129
-	-	-	-	-	-	-	-	-	-	01291
-	-	-	-	-	-	-	-	-	-	01299
0	0	0	0	0	0	0	0	0	0	013
-	-	-	-	-	-	-	-	-	-	0130
-	-	-	-	-	-	-	-	-	-	01300
0	0	0	0	0	0	0	0	0	0	014
-	-	-	-	-	-	-	-	-	-	0141
-	-	-	-	-	-	-	-	-	-	01411
-	-	-	-	-	-	-	-	-	-	01412
-	-	-	-	-	-	-	-	-	-	0142
-	-	-	-	-	-	-	-	-	-	01420
0	0	0	0	0	0	0	0	0	0	015
-	-	-	-	-	-	-	-	-	-	0150
-	-	-	-	-	-	-	-	-	-	01500
0	0	0	0	0	0	0	0	0	0	02
0	0	0	0	0	0	0	0	0	0	020
-	-	-	-	-	-	-	-	-	-	0201
-	-	-	-	-	-	-	-	-	-	02011
-	-	-	-	-	-	-	-	-	-	02012
-	-	-	-	-	-	-	-	-	-	0202
-	-	-	-	-	-	-	-	-	-	02020
-	-	-	-	-	-	-	-	-	-	0203
-	-	-	-	-	-	-	-	-	-	02030
-	-	-	-	-	-	-	-	-	-	0204
-	-	-	-	-	-	-	-	-	-	02040
1	X	0	0	1	X	0	0	0	0	03
0	0	0	0	0	0	0	0	0	0	031
-	-	-	-	-	-	-	-	-	-	0311
-	-	-	-	-	-	-	-	-	-	03111

1. 산업세세분류별 총괄 (종사자수, 조직형태, 사업체구분별)

(단위 : 개, 명)

산업분류 Industrial classification	종사자규모별 size of establishment							
	1~4명		5~9명		10~19명		20~49명	
	사업체수 Estab.	종사자수 Workers	사업체수 Estab.	종사자수 Workers	사업체수 Estab.	종사자수 Workers	사업체수 Estab.	종사자수 Workers
TT 전체산업	19,127	27,344	1,662	10,571	669	8,721	391	11,477
A 농업, 임업 및 어업(01~03)	4	9	0	0	0	0	0	0
01 농업	3	7	0	0	0	0	0	0
011 작물 재배업	3	7	0	0	0	0	0	0
0111 곡물 및 기타 식량작물 재배업	-	-	-	-	-	-	-	-
01110 곡물 및 기타 식량작물 재배업	-	-	-	-	-	-	-	-
0112 채소, 화훼작물 및 종묘 재배업	-	-	-	-	-	-	-	-
01121 채소작물 재배업	-	-	-	-	-	-	-	-
01122 화훼작물 재배업	-	-	-	-	-	-	-	-
01123 종자 및 묘목 생산업	-	-	-	-	-	-	-	-
0113 과실, 음료용 및 향신료 작물 재배업	-	-	-	-	-	-	-	-
01131 과실작물 재배업	-	-	-	-	-	-	-	-
01132 음료용 및 향신료 작물 재배업	-	-	-	-	-	-	-	-
0114 기타 작물 재배업	-	-	-	-	-	-	-	-
01140 기타 작물 재배업	-	-	-	-	-	-	-	-
0115 시설작물 재배업	-	-	-	-	-	-	-	-
01151 온나물 재배업	-	-	-	-	-	-	-	-
01152 채소, 화훼 및 과실작물 시설 재배업	-	-	-	-	-	-	-	-
01159 기타 시설작물 재배업	-	-	-	-	-	-	-	-
012 축산업	0	0	0	0	0	0	0	0
0121 소 사육업	-	-	-	-	-	-	-	-
01211 젖소 사육업	-	-	-	-	-	-	-	-
01212 육우 사육업	-	-	-	-	-	-	-	-
0122 양돈업	-	-	-	-	-	-	-	-
01220 양돈업	-	-	-	-	-	-	-	-
0123 가금류 및 조류 사육업	-	-	-	-	-	-	-	-
01231 양계업	-	-	-	-	-	-	-	-
01239 기타 가금류 및 조류 사육업	-	-	-	-	-	-	-	-
0129 기타 축산업	-	-	-	-	-	-	-	-
01291 말 및 양 사육업	-	-	-	-	-	-	-	-
01299 그 외 기타 축산업	-	-	-	-	-	-	-	-
013 작물재배 및 축산 복합농업	0	0	0	0	0	0	0	0
0130 작물재배 및 축산 복합농업	-	-	-	-	-	-	-	-
01300 작물재배 및 축산 복합농업	-	-	-	-	-	-	-	-
014 작물재배 및 축산 관련 서비스업	0	0	0	0	0	0	0	0
0141 작물재배 관련 서비스업	-	-	-	-	-	-	-	-
01411 작물재배 지원 서비스업	-	-	-	-	-	-	-	-
01412 농산물 건조, 선별 및 기타 수확 후 서비스업	-	-	-	-	-	-	-	-
0142 축산 관련 서비스업	-	-	-	-	-	-	-	-
01420 축산 관련 서비스업	-	-	-	-	-	-	-	-
015 수렵 및 관련 서비스업	0	0	0	0	0	0	0	0
0150 수렵 및 관련 서비스업	-	-	-	-	-	-	-	-
01500 수렵 및 관련 서비스업	-	-	-	-	-	-	-	-
02 임업	0	0	0	0	0	0	0	0
020 임업	0	0	0	0	0	0	0	0
0201 영림업	-	-	-	-	-	-	-	-
02011 임업용 종묘 생산업	-	-	-	-	-	-	-	-
02012 육림업	-	-	-	-	-	-	-	-
0202 벌목업	-	-	-	-	-	-	-	-
02020 벌목업	-	-	-	-	-	-	-	-
0203 임산물 채취업	-	-	-	-	-	-	-	-
02030 임산물 채취업	-	-	-	-	-	-	-	-
0204 임업 관련 서비스업	-	-	-	-	-	-	-	-
02040 임업 관련 서비스업	-	-	-	-	-	-	-	-
03 어업	1	X	0	0	0	0	0	0
031 어로 어업	0	0	0	0	0	0	0	0
0311 해수면 어업	-	-	-	-	-	-	-	-
03111 원양 어업	-	-	-	-	-	-	-	-

1. Summary Tables by Industrial Sub-classes

(Unit : In each, Person)

종사자규모별 Size of Establishment										산업분류 industrial classification
50~99명		100~299명		300~499명		500~999명		1000명이상		
사업체수 Estab.	종사자수 Workers	사업체수 Estab.	종사자수 Workers	사업체수 Estab.	종사자수 Workers	사업체수 Estab.	종사자수 Workers	사업체수 Estab.	종사자수 Workers	
136	9,255	92	14,887	16	5,709	6	4,453	12	22,880	TT
0	0	0	0	0	0	0	0	0	0	A
0	0	0	0	0	0	0	0	0	0	01
0	0	0	0	0	0	0	0	0	0	011
-	-	-	-	-	-	-	-	-	-	0111
-	-	-	-	-	-	-	-	-	-	01110
-	-	-	-	-	-	-	-	-	-	0112
-	-	-	-	-	-	-	-	-	-	01121
-	-	-	-	-	-	-	-	-	-	01122
-	-	-	-	-	-	-	-	-	-	01123
-	-	-	-	-	-	-	-	-	-	0113
-	-	-	-	-	-	-	-	-	-	01131
-	-	-	-	-	-	-	-	-	-	01132
-	-	-	-	-	-	-	-	-	-	0114
-	-	-	-	-	-	-	-	-	-	01140
-	-	-	-	-	-	-	-	-	-	0115
-	-	-	-	-	-	-	-	-	-	01151
-	-	-	-	-	-	-	-	-	-	01152
-	-	-	-	-	-	-	-	-	-	01159
0	0	0	0	0	0	0	0	0	0	012
-	-	-	-	-	-	-	-	-	-	0121
-	-	-	-	-	-	-	-	-	-	01211
-	-	-	-	-	-	-	-	-	-	01212
-	-	-	-	-	-	-	-	-	-	0122
-	-	-	-	-	-	-	-	-	-	01220
-	-	-	-	-	-	-	-	-	-	0123
-	-	-	-	-	-	-	-	-	-	01231
-	-	-	-	-	-	-	-	-	-	01239
-	-	-	-	-	-	-	-	-	-	0129
-	-	-	-	-	-	-	-	-	-	01291
-	-	-	-	-	-	-	-	-	-	01299
0	0	0	0	0	0	0	0	0	0	013
-	-	-	-	-	-	-	-	-	-	0130
-	-	-	-	-	-	-	-	-	-	01300
0	0	0	0	0	0	0	0	0	0	014
-	-	-	-	-	-	-	-	-	-	0141
-	-	-	-	-	-	-	-	-	-	01411
-	-	-	-	-	-	-	-	-	-	01412
-	-	-	-	-	-	-	-	-	-	0142
-	-	-	-	-	-	-	-	-	-	01420
0	0	0	0	0	0	0	0	0	0	015
-	-	-	-	-	-	-	-	-	-	0150
-	-	-	-	-	-	-	-	-	-	01500
0	0	0	0	0	0	0	0	0	0	02
0	0	0	0	0	0	0	0	0	0	020
-	-	-	-	-	-	-	-	-	-	0201
-	-	-	-	-	-	-	-	-	-	02011
-	-	-	-	-	-	-	-	-	-	02012
-	-	-	-	-	-	-	-	-	-	0202
-	-	-	-	-	-	-	-	-	-	02020
-	-	-	-	-	-	-	-	-	-	0203
-	-	-	-	-	-	-	-	-	-	02030
-	-	-	-	-	-	-	-	-	-	0204
-	-	-	-	-	-	-	-	-	-	02040
0	0	0	0	0	0	0	0	0	0	03
0	0	0	0	0	0	0	0	0	0	031
-	-	-	-	-	-	-	-	-	-	0311
-	-	-	-	-	-	-	-	-	-	03111

1. 산업세세분류별 총괄 (종사자수, 조직형태, 사업체구분별)

(단위 : 개, 명)

산업분류 Industrial classification	합 계 Total				조직형태별			
	사업체수 Establishments	종사자수 Workers			개인 Individual		회사법인 Corporation	
		계 Sum	남 Male	여 Female	사업체수 Estab.	종사자수 Workers	사업체수 Estab.	종사자수 Workers
03112 연근해 어업	-	-	-	-	-	-	-	-
0312 내수면 어업	-	-	-	-	-	-	-	-
03120 내수면 어업	-	-	-	-	-	-	-	-
032 양식어업 및 어업관련 서비스업	1	X	X	X	0	0	0	0
0321 양식 어업	-	-	-	-	-	-	-	-
03211 해수면 양식 어업	-	-	-	-	-	-	-	-
03212 내수면 양식 어업	-	-	-	-	-	-	-	-
03213 수산물 부화 및 수산종자 생산업	-	-	-	-	-	-	-	-
0322 어업 관련 서비스업	-	-	-	-	-	-	-	-
03220 어업 관련 서비스업	-	-	-	-	-	-	-	-
B 광업(05~08)	21	361	322	39	7	29	14	332
05 석탄, 원유 및 천연가스 광업	0	0	0	0	0	0	0	0
051 석탄 광업	0	0	0	0	0	0	0	0
0510 석탄 광업	-	-	-	-	-	-	-	-
05100 석탄 광업	-	-	-	-	-	-	-	-
052 원유 및 천연가스 채굴업	0	0	0	0	0	0	0	0
0520 원유 및 천연가스 채굴업	-	-	-	-	-	-	-	-
05200 원유 및 천연가스 채굴업	-	-	-	-	-	-	-	-
06 금속 광업	0	0	0	0	0	0	0	0
061 철 광업	0	0	0	0	0	0	0	0
0610 철 광업	-	-	-	-	-	-	-	-
06100 철 광업	-	-	-	-	-	-	-	-
062 비철금속 광업	0	0	0	0	0	0	0	0
0620 비철금속 광업	-	-	-	-	-	-	-	-
06200 비철금속 광업	-	-	-	-	-	-	-	-
07 비금속광물 광업; 연료용 제외	21	361	322	39	7	29	14	332
071 토사석 광업	12	304	279	25	0	0	12	304
0711 석회석 및 점토 광업	-	-	-	-	-	-	-	-
07110 석회석 및 점토 광업	-	-	-	-	-	-	-	-
0712 석재, 채석 및 모래, 자갈 채취업	-	-	-	-	-	-	-	-
07121 건설용 석재 채굴 및 채석 생산업	-	-	-	-	-	-	-	-
07122 모래 및 자갈 채취업	-	-	-	-	-	-	-	-
072 기타 비금속광물 광업	9	57	43	14	7	29	2	X
0721 화학용 및 비료원료용 광물 광업	-	-	-	-	-	-	-	-
07210 화학용 및 비료원료용 광물 광업	-	-	-	-	-	-	-	-
0722 천일염 생산 및 암염 채취업	-	-	-	-	-	-	-	-
07220 천일염 생산 및 암염 채취업	-	-	-	-	-	-	-	-
0729 그 외 기타 비금속광물 광업	-	-	-	-	-	-	-	-
07290 그 외 기타 비금속광물 광업	-	-	-	-	-	-	-	-
08 광업 지원 서비스업	0	0	0	0	0	0	0	0
080 광업 지원 서비스업	0	0	0	0	0	0	0	0
0800 광업 지원 서비스업	-	-	-	-	-	-	-	-
08000 광업 지원 서비스업	-	-	-	-	-	-	-	-
C 제조업(10~34)	745	9,424	6,583	2,841	557	1,190	183	8,017
10 식료품 제조업	139	2,331	1,704	627	90	186	45	1,929
101 도축, 육류 가공 및 저장 처리업	6	152	78	74	2	X	4	148
1011 도축업	-	-	-	-	-	-	-	-
10111 육류 도축업(가금류 제외)	-	-	-	-	-	-	-	-
10112 가금류 도축업	-	-	-	-	-	-	-	-
1012 육류 가공 및 저장 처리업	-	-	-	-	-	-	-	-
10121 가금류 가공 및 저장 처리업	-	-	-	-	-	-	-	-

1. Summary Tables by Industrial Sub-classes

(Unit : In each, Person)

Types of Legal Organizations				사업체구분별 Types of Establishments						산업분류 industrial classification
회사외법인 Juridical Org.		비법인 Non Juridical		단독 Single Firm		본사, 본점 Head Office		공장, 지사 Factory, Branch		
사업체수 Estab.	종사자수 Workers	사업체수 Estab.	종사자수 Workers	사업체수 Estab.	종사자수 Workers	사업체수 Estab.	종사자수 Workers	사업체수 Estab.	종사자수 Workers	
-	-	-	-	-	-	-	-	-	-	03112
-	-	-	-	-	-	-	-	-	-	0312
-	-	-	-	-	-	-	-	-	-	03120
1	X	0	0	1	X	0	0	0	0	032
-	-	-	-	-	-	-	-	-	-	0321
-	-	-	-	-	-	-	-	-	-	03211
-	-	-	-	-	-	-	-	-	-	03212
-	-	-	-	-	-	-	-	-	-	03213
-	-	-	-	-	-	-	-	-	-	0322
-	-	-	-	-	-	-	-	-	-	03220
0	0	0	0	11	175	4	72	6	114	B
0	0	0	0	0	0	0	0	0	0	05
0	0	0	0	0	0	0	0	0	0	051
-	-	-	-	-	-	-	-	-	-	0510
-	-	-	-	-	-	-	-	-	-	05100
0	0	0	0	0	0	0	0	0	0	052
-	-	-	-	-	-	-	-	-	-	0520
-	-	-	-	-	-	-	-	-	-	05200
0	0	0	0	0	0	0	0	0	0	06
0	0	0	0	0	0	0	0	0	0	061
-	-	-	-	-	-	-	-	-	-	0610
-	-	-	-	-	-	-	-	-	-	06100
0	0	0	0	0	0	0	0	0	0	062
-	-	-	-	-	-	-	-	-	-	0620
-	-	-	-	-	-	-	-	-	-	06200
0	0	0	0	11	175	4	72	6	114	07
0	0	0	0	4	146	2	X	6	114	071
-	-	-	-	-	-	-	-	-	-	0711
-	-	-	-	-	-	-	-	-	-	07110
-	-	-	-	-	-	-	-	-	-	0712
-	-	-	-	-	-	-	-	-	-	07121
-	-	-	-	-	-	-	-	-	-	07122
0	0	0	0	7	29	2	X	0	0	072
-	-	-	-	-	-	-	-	-	-	0721
-	-	-	-	-	-	-	-	-	-	07210
-	-	-	-	-	-	-	-	-	-	0722
-	-	-	-	-	-	-	-	-	-	07220
-	-	-	-	-	-	-	-	-	-	0729
-	-	-	-	-	-	-	-	-	-	07290
0	0	0	0	0	0	0	0	0	0	08
0	0	0	0	0	0	0	0	0	0	080
-	-	-	-	-	-	-	-	-	-	0800
-	-	-	-	-	-	-	-	-	-	08000
5	217	0	0	688	6,120	26	1,618	31	1,686	C
4	216	0	0	113	335	8	465	18	1,531	10
0	0	0	0	4	56	1	X	1	X	101
-	-	-	-	-	-	-	-	-	-	1011
-	-	-	-	-	-	-	-	-	-	10111
-	-	-	-	-	-	-	-	-	-	10112
-	-	-	-	-	-	-	-	-	-	1012
-	-	-	-	-	-	-	-	-	-	10121

1. 산업세세분류별 총괄 (종사자수, 조직형태, 사업체구분별)

(단위 : 개, 명)

산업분류 Industrial classification	종사자규모별 size of establishment							
	1~4명		5~9명		10~19명		20~49명	
	사업체수 Estab.	종사자수 Workers	사업체수 Estab.	종사자수 Workers	사업체수 Estab.	종사자수 Workers	사업체수 Estab.	종사자수 Workers
03112 연근해 어업	-	-	-	-	-	-	-	-
0312 내수면 어업	-	-	-	-	-	-	-	-
03120 내수면 어업	-	-	-	-	-	-	-	-
032 양식어업 및 어업관련 서비스업	1	X	0	0	0	0	0	0
0321 양식 어업	-	-	-	-	-	-	-	-
03211 해수면 양식 어업	-	-	-	-	-	-	-	-
03212 내수면 양식 어업	-	-	-	-	-	-	-	-
03213 수산물 부화 및 수산종자 생산업	-	-	-	-	-	-	-	-
0322 어업 관련 서비스업	-	-	-	-	-	-	-	-
03220 어업 관련 서비스업	-	-	-	-	-	-	-	-
B 광업(05~08)	6	11	4	29	4	58	5	155
05 석탄, 원유 및 천연가스 광업	0	0	0	0	0	0	0	0
051 석탄 광업	0	0	0	0	0	0	0	0
0510 석탄 광업	-	-	-	-	-	-	-	-
05100 석탄 광업	-	-	-	-	-	-	-	-
052 원유 및 천연가스 채굴업	0	0	0	0	0	0	0	0
0520 원유 및 천연가스 채굴업	-	-	-	-	-	-	-	-
05200 원유 및 천연가스 채굴업	-	-	-	-	-	-	-	-
06 금속 광업	0	0	0	0	0	0	0	0
061 철 광업	0	0	0	0	0	0	0	0
0610 철 광업	-	-	-	-	-	-	-	-
06100 철 광업	-	-	-	-	-	-	-	-
062 비철금속 광업	0	0	0	0	0	0	0	0
0620 비철금속 광업	-	-	-	-	-	-	-	-
06200 비철금속 광업	-	-	-	-	-	-	-	-
07 비금속광물 광업; 연료용 제외	6	11	4	29	4	58	5	155
071 토사석 광업	2	X	0	0	3	39	5	155
0711 석회석 및 점토 광업	-	-	-	-	-	-	-	-
07110 석회석 및 점토 광업	-	-	-	-	-	-	-	-
0712 석재, 채석 및 모래, 자갈 채취업	-	-	-	-	-	-	-	-
07121 건설용 석재 채굴 및 채석 생산업	-	-	-	-	-	-	-	-
07122 모래 및 자갈 채취업	-	-	-	-	-	-	-	-
072 기타 비금속광물 광업	4	9	4	29	1	X	0	0
0721 화학용 및 비료원료용 광물 광업	-	-	-	-	-	-	-	-
07210 화학용 및 비료원료용 광물 광업	-	-	-	-	-	-	-	-
0722 천일염 생산 및 암염 채취업	-	-	-	-	-	-	-	-
07220 천일염 생산 및 암염 채취업	-	-	-	-	-	-	-	-
0729 그 외 기타 비금속광물 광업	-	-	-	-	-	-	-	-
07290 그 외 기타 비금속광물 광업	-	-	-	-	-	-	-	-
08 광업 지원 서비스업	0	0	0	0	0	0	0	0
080 광업 지원 서비스업	0	0	0	0	0	0	0	0
0800 광업 지원 서비스업	-	-	-	-	-	-	-	-
08000 광업 지원 서비스업	-	-	-	-	-	-	-	-
C 제조업(10~34)	606	1,046	70	455	25	335	18	538
10 식료품 제조업	100	182	11	72	6	85	8	271
101 도축, 육류 가공 및 저장 처리업	2	X	0	0	1	X	2	X
1011 도축업	-	-	-	-	-	-	-	-
10111 육류 도축업(가금류 제외)	-	-	-	-	-	-	-	-
10112 가금류 도축업	-	-	-	-	-	-	-	-
1012 육류 가공 및 저장 처리업	-	-	-	-	-	-	-	-
10121 가금류 가공 및 저장 처리업	-	-	-	-	-	-	-	-

1. Summary Tables by Industrial Sub-classes

(Unit : In each, Person)

종사자규모별 Size of Establishment										산업분류 industrial classification
50~99명		100~299명		300~499명		500~999명		1000명이상		
사업체수 Estab.	종사자수 Workers	사업체수 Estab.	종사자수 Workers	사업체수 Estab.	종사자수 Workers	사업체수 Estab.	종사자수 Workers	사업체수 Estab.	종사자수 Workers	
-	-	-	-	-	-	-	-	-	-	03112
-	-	-	-	-	-	-	-	-	-	0312
-	-	-	-	-	-	-	-	-	-	03120
0	0	0	0	0	0	0	0	0	0	032
-	-	-	-	-	-	-	-	-	-	0321
-	-	-	-	-	-	-	-	-	-	03211
-	-	-	-	-	-	-	-	-	-	03212
-	-	-	-	-	-	-	-	-	-	03213
-	-	-	-	-	-	-	-	-	-	0322
-	-	-	-	-	-	-	-	-	-	03220
2	X	0	0	0	0	0	0	0	0	B
0	0	0	0	0	0	0	0	0	0	05
0	0	0	0	0	0	0	0	0	0	051
-	-	-	-	-	-	-	-	-	-	0510
-	-	-	-	-	-	-	-	-	-	05100
0	0	0	0	0	0	0	0	0	0	052
-	-	-	-	-	-	-	-	-	-	0520
-	-	-	-	-	-	-	-	-	-	05200
0	0	0	0	0	0	0	0	0	0	06
0	0	0	0	0	0	0	0	0	0	061
-	-	-	-	-	-	-	-	-	-	0610
-	-	-	-	-	-	-	-	-	-	06100
0	0	0	0	0	0	0	0	0	0	062
-	-	-	-	-	-	-	-	-	-	0620
-	-	-	-	-	-	-	-	-	-	06200
2	X	0	0	0	0	0	0	0	0	07
2	X	0	0	0	0	0	0	0	0	071
-	-	-	-	-	-	-	-	-	-	0711
-	-	-	-	-	-	-	-	-	-	07110
-	-	-	-	-	-	-	-	-	-	0712
-	-	-	-	-	-	-	-	-	-	07121
-	-	-	-	-	-	-	-	-	-	07122
0	0	0	0	0	0	0	0	0	0	072
-	-	-	-	-	-	-	-	-	-	0721
-	-	-	-	-	-	-	-	-	-	07210
-	-	-	-	-	-	-	-	-	-	0722
-	-	-	-	-	-	-	-	-	-	07220
-	-	-	-	-	-	-	-	-	-	0729
-	-	-	-	-	-	-	-	-	-	07290
0	0	0	0	0	0	0	0	0	0	08
0	0	0	0	0	0	0	0	0	0	080
-	-	-	-	-	-	-	-	-	-	0800
-	-	-	-	-	-	-	-	-	-	08000
10	661	13	2,191	1	X	0	0	2	X	C
6	417	8	1,304	0	0	0	0	0	0	10
1	X	0	0	0	0	0	0	0	0	101
-	-	-	-	-	-	-	-	-	-	1011
-	-	-	-	-	-	-	-	-	-	10111
-	-	-	-	-	-	-	-	-	-	10112
-	-	-	-	-	-	-	-	-	-	1012
-	-	-	-	-	-	-	-	-	-	10121

1. 산업세세분류별 총괄 (종사자수, 조직형태, 사업체구분별)

(단위 : 개, 명)

산업분류 Industrial classification	합 계 Total				조직형태별			
	사업체수 Establishments	종사자수 Workers			개인 Individual		회사법인 Corporation	
		계 Sum	남 Male	여 Female	사업체수 Estab.	종사자수 Workers	사업체수 Estab.	종사자수 Workers
10122 육류 포장육 및 냉동육 가공업 (가금류 제외)	-	-	-	-	-	-	-	-
10129 육류 기타 가공 및 저장처리업 (가금류 제외)	-	-	-	-	-	-	-	-
102 수산물 가공 및 저장 처리업	15	381	135	246	5	14	8	174
1021 수산동물 가공 및 저장 처리업	-	-	-	-	-	-	-	-
10211 수산동물 혼제, 조리 및 유사 조제식품 제조업	-	-	-	-	-	-	-	-
10212 수산동물 건조 및 염장품 제조업	-	-	-	-	-	-	-	-
10213 수산동물 냉동품 제조업	-	-	-	-	-	-	-	-
10219 기타 수산동물 가공 및 저장 처리업	-	-	-	-	-	-	-	-
1022 수산식물 가공 및 저장 처리업	-	-	-	-	-	-	-	-
10220 수산식물 가공 및 저장 처리업	-	-	-	-	-	-	-	-
103 과실, 채소 가공 및 저장 처리업	14	36	6	30	13	33	1	X
1030 과실, 채소 가공 및 저장 처리업	-	-	-	-	-	-	-	-
10301 김치류 제조업	-	-	-	-	-	-	-	-
10302 과실 및 그 외 채소 절임식품 제조업	-	-	-	-	-	-	-	-
10309 기타 과실·채소 가공 및 저장 처리업	-	-	-	-	-	-	-	-
104 동물성 및 식물성 유지 제조업	19	304	262	42	14	25	4	270
1040 동물성 및 식물성 유지 제조업	-	-	-	-	-	-	-	-
10401 동물성 유지 제조업	-	-	-	-	-	-	-	-
10402 식물성 유지 제조업	-	-	-	-	-	-	-	-
10403 식용 정제유 및 가공유 제조업	-	-	-	-	-	-	-	-
105 낙농제품 및 식용빙과류 제조업	1	X	X	X	0	0	1	X
1050 낙농제품 및 식용빙과류 제조업	-	-	-	-	-	-	-	-
10501 액상시유 및 기타 낙농제품 제조업	-	-	-	-	-	-	-	-
10502 아이스크림 및 기타 식용빙과류 제조업	-	-	-	-	-	-	-	-
106 곡물가공품, 전분 및 전분제품 제조업	5	188	174	14	3	6	2	X
1061 곡물 가공품 제조업	-	-	-	-	-	-	-	-
10611 곡물 도정업	-	-	-	-	-	-	-	-
10612 곡물 제분업	-	-	-	-	-	-	-	-
10613 곡물 혼합분말 및 반죽 제조업	-	-	-	-	-	-	-	-
10619 기타 곡물 가공품 제조업	-	-	-	-	-	-	-	-
1062 전분제품 및 당류 제조업	-	-	-	-	-	-	-	-
10620 전분제품 및 당류 제조업	-	-	-	-	-	-	-	-
107 기타 식품 제조업	68	971	794	177	51	98	16	859
1071 떡, 빵 및 과자류 제조업	-	-	-	-	-	-	-	-
10711 떡류 제조업	-	-	-	-	-	-	-	-
10712 빵류 제조업	-	-	-	-	-	-	-	-
10713 과자류 및 코코아 제품 제조업	-	-	-	-	-	-	-	-
1072 설탕 제조업	-	-	-	-	-	-	-	-
10720 설탕 제조업	-	-	-	-	-	-	-	-
1073 면류, 마카로니 및 유사식품 제조업	-	-	-	-	-	-	-	-
10730 면류, 마카로니 및 유사식품 제조업	-	-	-	-	-	-	-	-
1074 조미료 및 식품 첨가물 제조업	-	-	-	-	-	-	-	-
10741 식초, 발효 및 화학 조미료 제조업	-	-	-	-	-	-	-	-
10742 천연 및 혼합조제 조미료 제조업	-	-	-	-	-	-	-	-
10743 장류 제조업	-	-	-	-	-	-	-	-
10749 기타 식품 첨가물 제조업	-	-	-	-	-	-	-	-
1075 도시락 및 식사용 조리식품 제조업	-	-	-	-	-	-	-	-
10751 도시락류 제조업	-	-	-	-	-	-	-	-
10759 기타 식사용 가공처리 조리식품 제조업	-	-	-	-	-	-	-	-
1079 기타 식료품 제조업	-	-	-	-	-	-	-	-

1. Summary Tables by Industrial Sub-classes

(Unit : In each, Person)

Types of Legal Organizations				사업체구분별 Types of Establishments						산업분류 industrial classification
회사·외법인 Juridical Org.		비법인 Non Juridical		단독 Single Firm		본사, 본점 Head Office		공장, 지사 Factory, Branch		
사업체수 Estab.	종사자수 Workers	사업체수 Estab.	종사자수 Workers	사업체수 Estab.	종사자수 Workers	사업체수 Estab.	종사자수 Workers	사업체수 Estab.	종사자수 Workers	
-	-	-	-	-	-	-	-	-	-	10122
-	-	-	-	-	-	-	-	-	-	10129
2	X	0	0	11	34	1	X	3	320	102
-	-	-	-	-	-	-	-	-	-	1021
-	-	-	-	-	-	-	-	-	-	10211
-	-	-	-	-	-	-	-	-	-	10212
-	-	-	-	-	-	-	-	-	-	10213
-	-	-	-	-	-	-	-	-	-	10219
-	-	-	-	-	-	-	-	-	-	1022
-	-	-	-	-	-	-	-	-	-	10220
0	0	0	0	14	36	0	0	0	0	103
-	-	-	-	-	-	-	-	-	-	1030
-	-	-	-	-	-	-	-	-	-	10301
-	-	-	-	-	-	-	-	-	-	10302
-	-	-	-	-	-	-	-	-	-	10309
1	X	0	0	15	34	0	0	4	270	104
-	-	-	-	-	-	-	-	-	-	1040
-	-	-	-	-	-	-	-	-	-	10401
-	-	-	-	-	-	-	-	-	-	10402
-	-	-	-	-	-	-	-	-	-	10403
0	0	0	0	1	X	0	0	0	0	105
-	-	-	-	-	-	-	-	-	-	1050
-	-	-	-	-	-	-	-	-	-	10501
-	-	-	-	-	-	-	-	-	-	10502
0	0	0	0	4	16	0	0	1	X	106
-	-	-	-	-	-	-	-	-	-	1061
-	-	-	-	-	-	-	-	-	-	10611
-	-	-	-	-	-	-	-	-	-	10612
-	-	-	-	-	-	-	-	-	-	10613
-	-	-	-	-	-	-	-	-	-	10619
-	-	-	-	-	-	-	-	-	-	1062
-	-	-	-	-	-	-	-	-	-	10620
1	X	0	0	59	132	3	145	6	694	107
-	-	-	-	-	-	-	-	-	-	1071
-	-	-	-	-	-	-	-	-	-	10711
-	-	-	-	-	-	-	-	-	-	10712
-	-	-	-	-	-	-	-	-	-	10713
-	-	-	-	-	-	-	-	-	-	1072
-	-	-	-	-	-	-	-	-	-	10720
-	-	-	-	-	-	-	-	-	-	1073
-	-	-	-	-	-	-	-	-	-	10730
-	-	-	-	-	-	-	-	-	-	1074
-	-	-	-	-	-	-	-	-	-	10741
-	-	-	-	-	-	-	-	-	-	10742
-	-	-	-	-	-	-	-	-	-	10743
-	-	-	-	-	-	-	-	-	-	10749
-	-	-	-	-	-	-	-	-	-	1075
-	-	-	-	-	-	-	-	-	-	10751
-	-	-	-	-	-	-	-	-	-	10759
-	-	-	-	-	-	-	-	-	-	1079

1. 산업세세분류별 총괄 (종사자수, 조직형태, 사업체구분별)

(단위 : 개, 명)

산업분류 Industrial classification	종사자규모별 size of establishment							
	1~4명		5~9명		10~19명		20~49명	
	사업체수 Estab.	종사자수 Workers	사업체수 Estab.	종사자수 Workers	사업체수 Estab.	종사자수 Workers	사업체수 Estab.	종사자수 Workers
10122 육류 포장육 및 냉동육 가공업 (가금류 제외)	-	-	-	-	-	-	-	-
10129 육류 기타 가공 및 저장처리업 (가금류 제외)	-	-	-	-	-	-	-	-
102 수산물 가공 및 저장 처리업	9	18	1	X	2	X	1	X
1021 수산동물 가공 및 저장 처리업	-	-	-	-	-	-	-	-
10211 수산동물 훈제, 조리 및 유사 조제식품 제조업	-	-	-	-	-	-	-	-
10212 수산동물 건조 및 염장품 제조업	-	-	-	-	-	-	-	-
10213 수산동물 냉동품 제조업	-	-	-	-	-	-	-	-
10219 기타 수산동물 가공 및 저장 처리업	-	-	-	-	-	-	-	-
1022 수산식물 가공 및 저장 처리업	-	-	-	-	-	-	-	-
10220 수산식물 가공 및 저장 처리업	-	-	-	-	-	-	-	-
103 과실, 채소 가공 및 저장 처리업	11	17	3	19	0	0	0	0
1030 과실, 채소 가공 및 저장 처리업	-	-	-	-	-	-	-	-
10301 김치류 제조업	-	-	-	-	-	-	-	-
10302 과실 및 그 외 채소 절임식품 제조업	-	-	-	-	-	-	-	-
10309 기타 과실·채소 가공 및 저장 처리업	-	-	-	-	-	-	-	-
104 동물성 및 식물성 유지 제조업	15	29	1	X	0	0	1	X
1040 동물성 및 식물성 유지 제조업	-	-	-	-	-	-	-	-
10401 동물성 유지 제조업	-	-	-	-	-	-	-	-
10402 식물성 유지 제조업	-	-	-	-	-	-	-	-
10403 식용 정제유 및 가공유 제조업	-	-	-	-	-	-	-	-
105 낙농제품 및 식용빙과류 제조업	0	0	1	X	0	0	0	0
1050 낙농제품 및 식용빙과류 제조업	-	-	-	-	-	-	-	-
10501 액상시유 및 기타 낙농제품 제조업	-	-	-	-	-	-	-	-
10502 아이스크림 및 기타 식용빙과류 제조업	-	-	-	-	-	-	-	-
106 곡물가공품, 전분 및 전분제품 제조업	3	6	0	0	1	X	0	0
1061 곡물 가공품 제조업	-	-	-	-	-	-	-	-
10611 곡물 도정업	-	-	-	-	-	-	-	-
10612 곡물 제분업	-	-	-	-	-	-	-	-
10613 곡물 혼합분말 및 반죽 제조업	-	-	-	-	-	-	-	-
10619 기타 곡물 가공품 제조업	-	-	-	-	-	-	-	-
1062 전분제품 및 당류 제조업	-	-	-	-	-	-	-	-
10620 전분제품 및 당류 제조업	-	-	-	-	-	-	-	-
107 기타 식품 제조업	56	101	3	18	1	X	2	X
1071 떡, 빵 및 과자류 제조업	-	-	-	-	-	-	-	-
10711 떡류 제조업	-	-	-	-	-	-	-	-
10712 빵류 제조업	-	-	-	-	-	-	-	-
10713 과자류 및 코코아 제품 제조업	-	-	-	-	-	-	-	-
1072 설탕 제조업	-	-	-	-	-	-	-	-
10720 설탕 제조업	-	-	-	-	-	-	-	-
1073 면류, 마카로니 및 유사식품 제조업	-	-	-	-	-	-	-	-
10730 면류, 마카로니 및 유사식품 제조업	-	-	-	-	-	-	-	-
1074 조미료 및 식품 첨가물 제조업	-	-	-	-	-	-	-	-
10741 식초, 발효 및 화학 조미료 제조업	-	-	-	-	-	-	-	-
10742 천연 및 혼합조제 조미료 제조업	-	-	-	-	-	-	-	-
10743 장류 제조업	-	-	-	-	-	-	-	-
10749 기타 식품 첨가물 제조업	-	-	-	-	-	-	-	-
1075 도시락 및 식사용 조리식품 제조업	-	-	-	-	-	-	-	-
10751 도시락류 제조업	-	-	-	-	-	-	-	-
10759 기타 식사용 가공처리 조리식품 제조업	-	-	-	-	-	-	-	-
1079 기타 식료품 제조업	-	-	-	-	-	-	-	-

1. Summary Tables by Industrial Sub-classes

(Unit : In each, Person)

종사자규모별 Size of Establishment										산업분류 industrial classification
50~99명		100~299명		300~499명		500~999명		1000명이상		
사업체수 Estab.	종사자수 Workers	사업체수 Estab.	종사자수 Workers	사업체수 Estab.	종사자수 Workers	사업체수 Estab.	종사자수 Workers	사업체수 Estab.	종사자수 Workers	
-	-	-	-	-	-	-	-	-	-	10122
-	-	-	-	-	-	-	-	-	-	10129
0	0	2	X	0	0	0	0	0	0	102
-	-	-	-	-	-	-	-	-	-	1021
-	-	-	-	-	-	-	-	-	-	10211
-	-	-	-	-	-	-	-	-	-	10212
-	-	-	-	-	-	-	-	-	-	10213
-	-	-	-	-	-	-	-	-	-	10219
-	-	-	-	-	-	-	-	-	-	1022
-	-	-	-	-	-	-	-	-	-	10220
0	0	0	0	0	0	0	0	0	0	103
-	-	-	-	-	-	-	-	-	-	1030
-	-	-	-	-	-	-	-	-	-	10301
-	-	-	-	-	-	-	-	-	-	10302
-	-	-	-	-	-	-	-	-	-	10309
1	X	1	X	0	0	0	0	0	0	104
-	-	-	-	-	-	-	-	-	-	1040
-	-	-	-	-	-	-	-	-	-	10401
-	-	-	-	-	-	-	-	-	-	10402
-	-	-	-	-	-	-	-	-	-	10403
0	0	0	0	0	0	0	0	0	0	105
-	-	-	-	-	-	-	-	-	-	1050
-	-	-	-	-	-	-	-	-	-	10501
-	-	-	-	-	-	-	-	-	-	10502
0	0	1	X	0	0	0	0	0	0	106
-	-	-	-	-	-	-	-	-	-	1061
-	-	-	-	-	-	-	-	-	-	10611
-	-	-	-	-	-	-	-	-	-	10612
-	-	-	-	-	-	-	-	-	-	10613
-	-	-	-	-	-	-	-	-	-	10619
-	-	-	-	-	-	-	-	-	-	1062
-	-	-	-	-	-	-	-	-	-	10620
3	208	3	548	0	0	0	0	0	0	107
-	-	-	-	-	-	-	-	-	-	1071
-	-	-	-	-	-	-	-	-	-	10711
-	-	-	-	-	-	-	-	-	-	10712
-	-	-	-	-	-	-	-	-	-	10713
-	-	-	-	-	-	-	-	-	-	1072
-	-	-	-	-	-	-	-	-	-	10720
-	-	-	-	-	-	-	-	-	-	1073
-	-	-	-	-	-	-	-	-	-	10730
-	-	-	-	-	-	-	-	-	-	1074
-	-	-	-	-	-	-	-	-	-	10741
-	-	-	-	-	-	-	-	-	-	10742
-	-	-	-	-	-	-	-	-	-	10743
-	-	-	-	-	-	-	-	-	-	10749
-	-	-	-	-	-	-	-	-	-	1075
-	-	-	-	-	-	-	-	-	-	10751
-	-	-	-	-	-	-	-	-	-	10759
-	-	-	-	-	-	-	-	-	-	1079

1. 산업세세분류별 총괄 (종사자수, 조직형태, 사업체구분별)

(단위 : 개, 명)

산업분류 Industrial classification	합 계 Total				조직형태별			
	사업체수 Establishments	종사자수 Workers			개인 Individual		회사법인 Corporation	
		계 Sum	남 Male	여 Female	사업체수 Estab.	종사자수 Workers	사업체수 Estab.	종사자수 Workers
10791 커피 가공업	-	-	-	-	-	-	-	-
10792 차류 가공업	-	-	-	-	-	-	-	-
10793 수프 및 균질화식품 제조업	-	-	-	-	-	-	-	-
10794 두부 및 유사식품 제조업	-	-	-	-	-	-	-	-
10795 인삼식품 제조업	-	-	-	-	-	-	-	-
10796 건강보조용 액화식품 제조업	-	-	-	-	-	-	-	-
10797 건강기능식품 제조업	-	-	-	-	-	-	-	-
10799 그 외 기타 식료품 제조업	-	-	-	-	-	-	-	-
108 동물용 사료 및 조제식품 제조업	11	292	251	41	2	X	9	286
1080 동물용 사료 및 조제식품 제조업	-	-	-	-	-	-	-	-
10801 배합 사료 제조업	-	-	-	-	-	-	-	-
10802 단미 사료 및 기타 사료 제조업	-	-	-	-	-	-	-	-
11 음료 제조업	4	9	9	0	1	X	3	6
111 알코올음료 제조업	2	X	X	X	0	0	2	X
1111 발효주 제조업	-	-	-	-	-	-	-	-
11111 탁주 및 약주 제조업	-	-	-	-	-	-	-	-
11112 맥아 및 맥주 제조업	-	-	-	-	-	-	-	-
11119 기타 발효주 제조업	-	-	-	-	-	-	-	-
1112 증류주 및 합성주 제조업	-	-	-	-	-	-	-	-
11121 주정 제조업	-	-	-	-	-	-	-	-
11122 소주 제조업	-	-	-	-	-	-	-	-
11129 기타 증류주 및 합성주 제조업	-	-	-	-	-	-	-	-
112 비알코올음료 및 얼음 제조업	2	X	X	X	1	X	1	X
1120 비알코올 음료 및 얼음 제조업	-	-	-	-	-	-	-	-
11201 얼음 제조업	-	-	-	-	-	-	-	-
11202 생수 생산업	-	-	-	-	-	-	-	-
11209 기타 비알코올 음료 제조업	-	-	-	-	-	-	-	-
12 담배 제조업	0	0	0	0	0	0	0	0
120 담배 제조업	0	0	0	0	0	0	0	0
1200 담배 제조업	-	-	-	-	-	-	-	-
12000 담배제품 제조업	-	-	-	-	-	-	-	-
13 섬유제품 제조업; 의복제외	31	70	46	24	26	59	5	11
131 방직 및 가공사 제조업	1	X	X	X	1	X	0	0
1310 방직 및 가공사 제조업	-	-	-	-	-	-	-	-
13101 면 방직업	-	-	-	-	-	-	-	-
13102 모 방직업	-	-	-	-	-	-	-	-
13103 화학섬유 방직업	-	-	-	-	-	-	-	-
13104 연사 및 가공사 제조업	-	-	-	-	-	-	-	-
13109 기타 방직업	-	-	-	-	-	-	-	-
132 직물직조 및 직물제품 제조업	19	46	31	15	15	37	4	9
1321 직물 직조업	-	-	-	-	-	-	-	-
13211 면직물 직조업	-	-	-	-	-	-	-	-
13212 모직물 직조업	-	-	-	-	-	-	-	-
13213 화학섬유직물 직조업	-	-	-	-	-	-	-	-
13219 특수 직물 및 기타 직물 직조업	-	-	-	-	-	-	-	-
1322 직물제품 제조업	-	-	-	-	-	-	-	-
13221 침구 및 관련제품 제조업	-	-	-	-	-	-	-	-
13222 자수제품 및 자수용재료 제조업	-	-	-	-	-	-	-	-
13223 커튼 및 유사제품 제조업	-	-	-	-	-	-	-	-
13224 천막, 텐트 및 유사 제품 제조업	-	-	-	-	-	-	-	-

1. Summary Tables by Industrial Sub-classes

(Unit : In each, Person)

Types of Legal Organizations				사업체구분별 Types of Establishments						산업분류 industrial classification
회사외법인 Juridical Org		비법인 Non Juridical		단독 Single Firm		본사, 본점 Head Office		공장, 지사 Factory, Branch		
사업체수 Estab.	종사자수 Workers	사업체수 Estab.	종사자수 Workers	사업체수 Estab.	종사자수 Workers	사업체수 Estab.	종사자수 Workers	사업체수 Estab.	종사자수 Workers	
-	-	-	-	-	-	-	-	-	-	10791
-	-	-	-	-	-	-	-	-	-	10792
-	-	-	-	-	-	-	-	-	-	10793
-	-	-	-	-	-	-	-	-	-	10794
-	-	-	-	-	-	-	-	-	-	10795
-	-	-	-	-	-	-	-	-	-	10796
-	-	-	-	-	-	-	-	-	-	10797
-	-	-	-	-	-	-	-	-	-	10799
0	0	0	0	5	20	3	216	3	56	108
-	-	-	-	-	-	-	-	-	-	1080
-	-	-	-	-	-	-	-	-	-	10801
-	-	-	-	-	-	-	-	-	-	10802
0	0	0	0	4	9	0	0	0	0	11
0	0	0	0	2	X	0	0	0	0	111
-	-	-	-	-	-	-	-	-	-	1111
-	-	-	-	-	-	-	-	-	-	11111
-	-	-	-	-	-	-	-	-	-	11112
-	-	-	-	-	-	-	-	-	-	11119
-	-	-	-	-	-	-	-	-	-	1112
-	-	-	-	-	-	-	-	-	-	11121
-	-	-	-	-	-	-	-	-	-	11122
-	-	-	-	-	-	-	-	-	-	11129
0	0	0	0	2	X	0	0	0	0	112
-	-	-	-	-	-	-	-	-	-	1120
-	-	-	-	-	-	-	-	-	-	11201
-	-	-	-	-	-	-	-	-	-	11202
-	-	-	-	-	-	-	-	-	-	11209
0	0	0	0	0	0	0	0	0	0	12
0	0	0	0	0	0	0	0	0	0	120
-	-	-	-	-	-	-	-	-	-	1200
-	-	-	-	-	-	-	-	-	-	12000
0	0	0	0	31	70	0	0	0	0	13
0	0	0	0	1	X	0	0	0	0	131
-	-	-	-	-	-	-	-	-	-	1310
-	-	-	-	-	-	-	-	-	-	13101
-	-	-	-	-	-	-	-	-	-	13102
-	-	-	-	-	-	-	-	-	-	13103
-	-	-	-	-	-	-	-	-	-	13104
-	-	-	-	-	-	-	-	-	-	13109
0	0	0	0	19	46	0	0	0	0	132
-	-	-	-	-	-	-	-	-	-	1321
-	-	-	-	-	-	-	-	-	-	13211
-	-	-	-	-	-	-	-	-	-	13212
-	-	-	-	-	-	-	-	-	-	13213
-	-	-	-	-	-	-	-	-	-	13219
-	-	-	-	-	-	-	-	-	-	1322
-	-	-	-	-	-	-	-	-	-	13221
-	-	-	-	-	-	-	-	-	-	13222
-	-	-	-	-	-	-	-	-	-	13223
-	-	-	-	-	-	-	-	-	-	13224

1. 산업세세분류별 총괄 (종사자수, 조직형태, 사업체구분별)

(단위 : 개, 명)

산업분류 Industrial classification	종사자규모별 size of establishment							
	1~4명		5~9명		10~19명		20~49명	
	사업체수 Estab.	종사자수 Workers	사업체수 Estab.	종사자수 Workers	사업체수 Estab.	종사자수 Workers	사업체수 Estab.	종사자수 Workers
10791 커피 가공업	-	-	-	-	-	-	-	-
10792 차류 가공업	-	-	-	-	-	-	-	-
10793 수프 및 균질화식품 제조업	-	-	-	-	-	-	-	-
10794 두부 및 유사식품 제조업	-	-	-	-	-	-	-	-
10795 인삼식품 제조업	-	-	-	-	-	-	-	-
10796 건강보조용 액화식품 제조업	-	-	-	-	-	-	-	-
10797 건강기능식품 제조업	-	-	-	-	-	-	-	-
10799 그 외 기타 식료품 제조업	-	-	-	-	-	-	-	-
108 동물용 사료 및 조제식품 제조업	4	7	2	X	1	X	2	X
1080 동물용 사료 및 조제식품 제조업	-	-	-	-	-	-	-	-
10801 배합 사료 제조업	-	-	-	-	-	-	-	-
10802 단미 사료 및 기타 사료 제조업	-	-	-	-	-	-	-	-
11 음료 제조업	4	9	0	0	0	0	0	0
111 알코올음료 제조업	2	X	0	0	0	0	0	0
1111 발효주 제조업	-	-	-	-	-	-	-	-
11111 탁주 및 약주 제조업	-	-	-	-	-	-	-	-
11112 맥아 및 맥주 제조업	-	-	-	-	-	-	-	-
11119 기타 발효주 제조업	-	-	-	-	-	-	-	-
1112 증류주 및 합성주 제조업	-	-	-	-	-	-	-	-
11121 주정 제조업	-	-	-	-	-	-	-	-
11122 소주 제조업	-	-	-	-	-	-	-	-
11129 기타 증류주 및 합성주 제조업	-	-	-	-	-	-	-	-
112 비알코올음료 및 얼음 제조업	2	X	0	0	0	0	0	0
1120 비알코올 음료 및 얼음 제조업	-	-	-	-	-	-	-	-
11201 얼음 제조업	-	-	-	-	-	-	-	-
11202 생수 생산업	-	-	-	-	-	-	-	-
11209 기타 비알코올 음료 제조업	-	-	-	-	-	-	-	-
12 담배 제조업	0	0	0	0	0	0	0	0
120 담배 제조업	0	0	0	0	0	0	0	0
1200 담배 제조업	-	-	-	-	-	-	-	-
12000 담배제품 제조업	-	-	-	-	-	-	-	-
13 섬유제품 제조업; 의복제조	27	48	4	22	0	0	0	0
131 방직 및 가공사 제조업	1	X	0	0	0	0	0	0
1310 방직 및 가공사 제조업	-	-	-	-	-	-	-	-
13101 면 방직업	-	-	-	-	-	-	-	-
13102 모 방직업	-	-	-	-	-	-	-	-
13103 화학섬유 방직업	-	-	-	-	-	-	-	-
13104 연사 및 가공사 제조업	-	-	-	-	-	-	-	-
13109 기타 방직업	-	-	-	-	-	-	-	-
132 직물직조 및 직물제품 제조업	16	29	3	17	0	0	0	0
1321 직물 직조업	-	-	-	-	-	-	-	-
13211 면직물 직조업	-	-	-	-	-	-	-	-
13212 모직물 직조업	-	-	-	-	-	-	-	-
13213 화학섬유직물 직조업	-	-	-	-	-	-	-	-
13219 특수 직물 및 기타 직물 직조업	-	-	-	-	-	-	-	-
1322 직물제품 제조업	-	-	-	-	-	-	-	-
13221 침구 및 관련제품 제조업	-	-	-	-	-	-	-	-
13222 자수제품 및 자수용재료 제조업	-	-	-	-	-	-	-	-
13223 커튼 및 유사제품 제조업	-	-	-	-	-	-	-	-
13224 천막, 텐트 및 유사 제품 제조업	-	-	-	-	-	-	-	-

1. Summary Tables by Industrial Sub-classes

(Unit : In each, Person)

종사자규모별 Size of Establishment										산업분류 industrial classification
50~99명		100~299명		300~499명		500~999명		1000명이상		
사업체수 Estab.	종사자수 Workers	사업체수 Estab.	종사자수 Workers	사업체수 Estab.	종사자수 Workers	사업체수 Estab.	종사자수 Workers	사업체수 Estab.	종사자수 Workers	
-	-	-	-	-	-	-	-	-	-	10791
-	-	-	-	-	-	-	-	-	-	10792
-	-	-	-	-	-	-	-	-	-	10793
-	-	-	-	-	-	-	-	-	-	10794
-	-	-	-	-	-	-	-	-	-	10795
-	-	-	-	-	-	-	-	-	-	10796
-	-	-	-	-	-	-	-	-	-	10797
-	-	-	-	-	-	-	-	-	-	10799
1	X	1	X	0	0	0	0	0	0	108
-	-	-	-	-	-	-	-	-	-	1080
-	-	-	-	-	-	-	-	-	-	10801
-	-	-	-	-	-	-	-	-	-	10802
0	0	0	0	0	0	0	0	0	0	11
0	0	0	0	0	0	0	0	0	0	111
-	-	-	-	-	-	-	-	-	-	1111
-	-	-	-	-	-	-	-	-	-	11111
-	-	-	-	-	-	-	-	-	-	11112
-	-	-	-	-	-	-	-	-	-	11119
-	-	-	-	-	-	-	-	-	-	1112
-	-	-	-	-	-	-	-	-	-	11121
-	-	-	-	-	-	-	-	-	-	11122
-	-	-	-	-	-	-	-	-	-	11129
0	0	0	0	0	0	0	0	0	0	112
-	-	-	-	-	-	-	-	-	-	1120
-	-	-	-	-	-	-	-	-	-	11201
-	-	-	-	-	-	-	-	-	-	11202
-	-	-	-	-	-	-	-	-	-	11209
0	0	0	0	0	0	0	0	0	0	12
0	0	0	0	0	0	0	0	0	0	120
-	-	-	-	-	-	-	-	-	-	1200
-	-	-	-	-	-	-	-	-	-	12000
0	0	0	0	0	0	0	0	0	0	13
0	0	0	0	0	0	0	0	0	0	131
-	-	-	-	-	-	-	-	-	-	1310
-	-	-	-	-	-	-	-	-	-	13101
-	-	-	-	-	-	-	-	-	-	13102
-	-	-	-	-	-	-	-	-	-	13103
-	-	-	-	-	-	-	-	-	-	13104
-	-	-	-	-	-	-	-	-	-	13109
0	0	0	0	0	0	0	0	0	0	132
-	-	-	-	-	-	-	-	-	-	1321
-	-	-	-	-	-	-	-	-	-	13211
-	-	-	-	-	-	-	-	-	-	13212
-	-	-	-	-	-	-	-	-	-	13213
-	-	-	-	-	-	-	-	-	-	13219
-	-	-	-	-	-	-	-	-	-	1322
-	-	-	-	-	-	-	-	-	-	13221
-	-	-	-	-	-	-	-	-	-	13222
-	-	-	-	-	-	-	-	-	-	13223
-	-	-	-	-	-	-	-	-	-	13224

1. 산업세세분류별 총괄 (종사자수, 조직형태, 사업체구분별)

(단위 : 개, 명)

산업분류 Industrial classification	합 계 Total				조직형태별			
	사업체수 Establishments	종사자수 Workers			개인 Individual		회사법인 Corporation	
		계 Sum	남 Male	여 Female	사업체수 Estab.	종사자수 Workers	사업체수 Estab.	종사자수 Workers
13225 직물포대 제조업	-	-	-	-	-	-	-	-
13229 기타 직물제품 제조업	-	-	-	-	-	-	-	-
133 편조원단 제조업	0	0	0	0	0	0	0	0
1330 편조원단 제조업	-	-	-	-	-	-	-	-
13300 편조원단 제조업	-	-	-	-	-	-	-	-
134 섬유제품 염색, 정리 및 마무리 가공업	0	0	0	0	0	0	0	0
1340 섬유제품 염색, 정리 및 마무리 가공업	-	-	-	-	-	-	-	-
13401 솜 및 실 염색가공업	-	-	-	-	-	-	-	-
13402 직물, 편조원단 및 의복류 염색 가공업	-	-	-	-	-	-	-	-
13403 날염 가공업	-	-	-	-	-	-	-	-
13409 섬유제품 기타 정리 및 마무리 가공업	-	-	-	-	-	-	-	-
139 기타 섬유제품 제조업	11	23	15	8	10	21	1	X
1391 카펫, 마루덮개 및 유사제품 제조업	-	-	-	-	-	-	-	-
13910 카펫, 마루덮개 및 유사제품 제조업	-	-	-	-	-	-	-	-
1392 끈, 로프, 망 및 끈 가공품 제조업	-	-	-	-	-	-	-	-
13921 끈 및 로프 제조업	-	-	-	-	-	-	-	-
13922 여망 및 기타 끈 가공품 제조업	-	-	-	-	-	-	-	-
1399 그 외 기타 섬유제품 제조업	-	-	-	-	-	-	-	-
13991 세목직물 제조업	-	-	-	-	-	-	-	-
13992 부직포 및 펄트 제조업	-	-	-	-	-	-	-	-
13993 특수사 및 코드직물 제조업	-	-	-	-	-	-	-	-
13994 표면처리 및 적층 직물 제조업	-	-	-	-	-	-	-	-
13999 그 외 기타 분류 안된 섬유제품 제조업	-	-	-	-	-	-	-	-
14 의복, 의복 액세서리 및 모피제품 제조업	25	31	13	18	23	29	2	X
141 봉제의복 제조업	22	28	12	16	20	26	2	X
1411 겹옷 제조업	-	-	-	-	-	-	-	-
14111 남자용 겹옷 제조업	-	-	-	-	-	-	-	-
14112 여자용 겹옷 제조업	-	-	-	-	-	-	-	-
1412 속옷 및 잠옷 제조업	-	-	-	-	-	-	-	-
14120 속옷 및 잠옷 제조업	-	-	-	-	-	-	-	-
1413 한복 제조업	-	-	-	-	-	-	-	-
14130 한복 제조업	-	-	-	-	-	-	-	-
1419 기타 봉제의복 제조업	-	-	-	-	-	-	-	-
14191 셔츠 및 블라우스 제조업	-	-	-	-	-	-	-	-
14192 근무복, 작업복 및 유사의복 제조업	-	-	-	-	-	-	-	-
14193 가족의복 제조업	-	-	-	-	-	-	-	-
14194 유아용 의복 제조업	-	-	-	-	-	-	-	-
14199 그 외 기타 봉제의복 제조업	-	-	-	-	-	-	-	-
142 모피제품 제조업	0	0	0	0	0	0	0	0
1420 모피제품 제조업	-	-	-	-	-	-	-	-
14200 모피제품 제조업	-	-	-	-	-	-	-	-
143 편조의복 제조업	0	0	0	0	0	0	0	0
1430 편조의복 제조업	-	-	-	-	-	-	-	-
14300 편조의복 제조업	-	-	-	-	-	-	-	-
144 의복 액세서리 제조업	3	3	1	2	3	3	0	0
1441 편조의복 액세서리 제조업	-	-	-	-	-	-	-	-
14411 스타킹 및 기타 양말 제조업	-	-	-	-	-	-	-	-
14419 기타 편조의복 액세서리 제조업	-	-	-	-	-	-	-	-
1449 기타 의복 액세서리 제조업	-	-	-	-	-	-	-	-
14491 모자 제조업	-	-	-	-	-	-	-	-

1. Summary Tables by Industrial Sub-classes

(Unit : In each, Person)

Types of Legal Organizations				사업체구분별 Types of Establishments						산업분류 industrial classification
회사·외법인 Juridical Org.		비법인 Non Juridical		단독 Single Firm		본사, 본점 Head Office		공장, 지사 Factory, Branch		
사업체수 Estab.	종사자수 Workers	사업체수 Estab.	종사자수 Workers	사업체수 Estab.	종사자수 Workers	사업체수 Estab.	종사자수 Workers	사업체수 Estab.	종사자수 Workers	
-	-	-	-	-	-	-	-	-	-	13225
-	-	-	-	-	-	-	-	-	-	13229
0	0	0	0	0	0	0	0	0	0	133
-	-	-	-	-	-	-	-	-	-	1330
-	-	-	-	-	-	-	-	-	-	13300
0	0	0	0	0	0	0	0	0	0	134
-	-	-	-	-	-	-	-	-	-	1340
-	-	-	-	-	-	-	-	-	-	13401
-	-	-	-	-	-	-	-	-	-	13402
-	-	-	-	-	-	-	-	-	-	13403
-	-	-	-	-	-	-	-	-	-	13409
0	0	0	0	11	23	0	0	0	0	139
-	-	-	-	-	-	-	-	-	-	1391
-	-	-	-	-	-	-	-	-	-	13910
-	-	-	-	-	-	-	-	-	-	1392
-	-	-	-	-	-	-	-	-	-	13921
-	-	-	-	-	-	-	-	-	-	13922
-	-	-	-	-	-	-	-	-	-	1399
-	-	-	-	-	-	-	-	-	-	13991
-	-	-	-	-	-	-	-	-	-	13992
-	-	-	-	-	-	-	-	-	-	13993
-	-	-	-	-	-	-	-	-	-	13994
-	-	-	-	-	-	-	-	-	-	13999
0	0	0	0	25	31	0	0	0	0	14
0	0	0	0	22	28	0	0	0	0	141
-	-	-	-	-	-	-	-	-	-	1411
-	-	-	-	-	-	-	-	-	-	14111
-	-	-	-	-	-	-	-	-	-	14112
-	-	-	-	-	-	-	-	-	-	1412
-	-	-	-	-	-	-	-	-	-	14120
-	-	-	-	-	-	-	-	-	-	1413
-	-	-	-	-	-	-	-	-	-	14130
-	-	-	-	-	-	-	-	-	-	1419
-	-	-	-	-	-	-	-	-	-	14191
-	-	-	-	-	-	-	-	-	-	14192
-	-	-	-	-	-	-	-	-	-	14193
-	-	-	-	-	-	-	-	-	-	14194
-	-	-	-	-	-	-	-	-	-	14199
0	0	0	0	0	0	0	0	0	0	142
-	-	-	-	-	-	-	-	-	-	1420
-	-	-	-	-	-	-	-	-	-	14200
0	0	0	0	0	0	0	0	0	0	143
-	-	-	-	-	-	-	-	-	-	1430
-	-	-	-	-	-	-	-	-	-	14300
0	0	0	0	3	3	0	0	0	0	144
-	-	-	-	-	-	-	-	-	-	1441
-	-	-	-	-	-	-	-	-	-	14411
-	-	-	-	-	-	-	-	-	-	14419
-	-	-	-	-	-	-	-	-	-	1449
-	-	-	-	-	-	-	-	-	-	14491

1. 산업세세분류별 총괄 (종사자수, 조직형태, 사업체구분별)

(단위 : 개, 명)

산업분류 Industrial classification	종사자규모별 size of establishment							
	1~4명		5~9명		10~19명		20~49명	
	사업체수 Estab.	종사자수 Workers	사업체수 Estab.	종사자수 Workers	사업체수 Estab.	종사자수 Workers	사업체수 Estab.	종사자수 Workers
13225 직물포대 제조업	-	-	-	-	-	-	-	-
13229 기타 직물제품 제조업	-	-	-	-	-	-	-	-
133 편조원단 제조업	0	0	0	0	0	0	0	0
1330 편조원단 제조업	-	-	-	-	-	-	-	-
13300 편조원단 제조업	-	-	-	-	-	-	-	-
134 섬유제품 염색, 정리 및 마무리 가공업	0	0	0	0	0	0	0	0
1340 섬유제품 염색, 정리 및 마무리 가공업	-	-	-	-	-	-	-	-
13401 솜 및 실 염색가공업	-	-	-	-	-	-	-	-
13402 직물, 편조원단 및 의복류 염색 가공업	-	-	-	-	-	-	-	-
13403 날염 가공업	-	-	-	-	-	-	-	-
13409 섬유제품 기타 정리 및 마무리 가공업	-	-	-	-	-	-	-	-
139 기타 섬유제품 제조업	10	18	1	X	0	0	0	0
1391 카펫, 마루덮개 및 유사제품 제조업	-	-	-	-	-	-	-	-
13910 카펫, 마루덮개 및 유사제품 제조업	-	-	-	-	-	-	-	-
1392 끈, 로프, 망 및 끈 가공품 제조업	-	-	-	-	-	-	-	-
13921 끈 및 로프 제조업	-	-	-	-	-	-	-	-
13922 여망 및 기타 끈 가공품 제조업	-	-	-	-	-	-	-	-
1399 그 외 기타 섬유제품 제조업	-	-	-	-	-	-	-	-
13991 세목직물 제조업	-	-	-	-	-	-	-	-
13992 부직포 및 펄트 제조업	-	-	-	-	-	-	-	-
13993 특수사 및 코드직물 제조업	-	-	-	-	-	-	-	-
13994 표면처리 및 적층 직물 제조업	-	-	-	-	-	-	-	-
13999 그 외 기타 분류 안된 섬유제품 제조업	-	-	-	-	-	-	-	-
14 의복, 의복 액세서리 및 모피제품 제조업	25	31	0	0	0	0	0	0
141 봉제의복 제조업	22	28	0	0	0	0	0	0
1411 겹옷 제조업	-	-	-	-	-	-	-	-
14111 남자용 겹옷 제조업	-	-	-	-	-	-	-	-
14112 여자용 겹옷 제조업	-	-	-	-	-	-	-	-
1412 속옷 및 잠옷 제조업	-	-	-	-	-	-	-	-
14120 속옷 및 잠옷 제조업	-	-	-	-	-	-	-	-
1413 한복 제조업	-	-	-	-	-	-	-	-
14130 한복 제조업	-	-	-	-	-	-	-	-
1419 기타 봉제의복 제조업	-	-	-	-	-	-	-	-
14191 셔츠 및 블라우스 제조업	-	-	-	-	-	-	-	-
14192 근무복, 작업복 및 유사의복 제조업	-	-	-	-	-	-	-	-
14193 가족의복 제조업	-	-	-	-	-	-	-	-
14194 유아용 의복 제조업	-	-	-	-	-	-	-	-
14199 그 외 기타 봉제의복 제조업	-	-	-	-	-	-	-	-
142 모피제품 제조업	0	0	0	0	0	0	0	0
1420 모피제품 제조업	-	-	-	-	-	-	-	-
14200 모피제품 제조업	-	-	-	-	-	-	-	-
143 편조의복 제조업	0	0	0	0	0	0	0	0
1430 편조의복 제조업	-	-	-	-	-	-	-	-
14300 편조의복 제조업	-	-	-	-	-	-	-	-
144 의복 액세서리 제조업	3	3	0	0	0	0	0	0
1441 편조의복 액세서리 제조업	-	-	-	-	-	-	-	-
14411 스타킹 및 기타 양말 제조업	-	-	-	-	-	-	-	-
14419 기타 편조의복 액세서리 제조업	-	-	-	-	-	-	-	-
1449 기타 의복 액세서리 제조업	-	-	-	-	-	-	-	-
14491 모자 제조업	-	-	-	-	-	-	-	-

1. Summary Tables by Industrial Sub-classes

(Unit : In each, Person)

종사자규모별 Size of Establishment										산업분류 industrial classification
50~99명		100~299명		300~499명		500~999명		1000명이상		
사업체수 Estab.	종사자수 Workers	사업체수 Estab.	종사자수 Workers	사업체수 Estab.	종사자수 Workers	사업체수 Estab.	종사자수 Workers	사업체수 Estab.	종사자수 Workers	
-	-	-	-	-	-	-	-	-	-	13225
-	-	-	-	-	-	-	-	-	-	13229
0	0	0	0	0	0	0	0	0	0	133
-	-	-	-	-	-	-	-	-	-	1330
-	-	-	-	-	-	-	-	-	-	13300
0	0	0	0	0	0	0	0	0	0	134
-	-	-	-	-	-	-	-	-	-	1340
-	-	-	-	-	-	-	-	-	-	13401
-	-	-	-	-	-	-	-	-	-	13402
-	-	-	-	-	-	-	-	-	-	13403
-	-	-	-	-	-	-	-	-	-	13409
0	0	0	0	0	0	0	0	0	0	139
-	-	-	-	-	-	-	-	-	-	1391
-	-	-	-	-	-	-	-	-	-	13910
-	-	-	-	-	-	-	-	-	-	1392
-	-	-	-	-	-	-	-	-	-	13921
-	-	-	-	-	-	-	-	-	-	13922
-	-	-	-	-	-	-	-	-	-	1399
-	-	-	-	-	-	-	-	-	-	13991
-	-	-	-	-	-	-	-	-	-	13992
-	-	-	-	-	-	-	-	-	-	13993
-	-	-	-	-	-	-	-	-	-	13994
-	-	-	-	-	-	-	-	-	-	13999
0	0	0	0	0	0	0	0	0	0	14
0	0	0	0	0	0	0	0	0	0	141
-	-	-	-	-	-	-	-	-	-	1411
-	-	-	-	-	-	-	-	-	-	14111
-	-	-	-	-	-	-	-	-	-	14112
-	-	-	-	-	-	-	-	-	-	1412
-	-	-	-	-	-	-	-	-	-	14120
-	-	-	-	-	-	-	-	-	-	1413
-	-	-	-	-	-	-	-	-	-	14130
-	-	-	-	-	-	-	-	-	-	1419
-	-	-	-	-	-	-	-	-	-	14191
-	-	-	-	-	-	-	-	-	-	14192
-	-	-	-	-	-	-	-	-	-	14193
-	-	-	-	-	-	-	-	-	-	14194
-	-	-	-	-	-	-	-	-	-	14199
0	0	0	0	0	0	0	0	0	0	142
-	-	-	-	-	-	-	-	-	-	1420
-	-	-	-	-	-	-	-	-	-	14200
0	0	0	0	0	0	0	0	0	0	143
-	-	-	-	-	-	-	-	-	-	1430
-	-	-	-	-	-	-	-	-	-	14300
0	0	0	0	0	0	0	0	0	0	144
-	-	-	-	-	-	-	-	-	-	1441
-	-	-	-	-	-	-	-	-	-	14411
-	-	-	-	-	-	-	-	-	-	14419
-	-	-	-	-	-	-	-	-	-	1449
-	-	-	-	-	-	-	-	-	-	14491

1. 산업세세분류별 총괄 (종사자수, 조직형태, 사업체구분별)

(단위 : 개, 명)

산업분류 Industrial classification	합 계 Total				조직형태별			
	사업체수 Establishments	종사자수 Workers			개인 Individual		회사법인 Corporation	
		계 Sum	남 Male	여 Female	사업체수 Estab.	종사자수 Workers	사업체수 Estab.	종사자수 Workers
14499 그 외 기타 의복액세서리 제조업	-	-	-	-	-	-	-	-
15 가죽, 가방 및 신발 제조업	3	5	3	2	3	5	0	0
151 가죽, 가방 및 유사제품 제조업	1	X	X	X	1	X	0	0
1511 모피 및 가죽 제조업	-	-	-	-	-	-	-	-
15110 모피 및 가죽 제조업	-	-	-	-	-	-	-	-
1512 핸드백, 가방 및 기타 보호용 케이스 제조업	-	-	-	-	-	-	-	-
15121 핸드백 및 지갑 제조업	-	-	-	-	-	-	-	-
15129 가방 및 기타 보호용 케이스 제조업	-	-	-	-	-	-	-	-
1519 기타 가죽제품 제조업	-	-	-	-	-	-	-	-
15190 기타 가죽제품 제조업	-	-	-	-	-	-	-	-
152 신발 및 신발 부분품 제조업	2	X	X	X	2	X	0	0
1521 신발 제조업	-	-	-	-	-	-	-	-
15211 구두류 제조업	-	-	-	-	-	-	-	-
15219 기타 신발 제조업	-	-	-	-	-	-	-	-
1522 신발 부분품 제조업	-	-	-	-	-	-	-	-
15220 신발 부분품 제조업	-	-	-	-	-	-	-	-
16 목재 및 나무제품 제조업; 가구 제외	26	694	620	74	16	32	10	662
161 제재 및 목재 가공업	5	21	17	4	4	11	1	X
1610 제재 및 목재 가공업	-	-	-	-	-	-	-	-
16101 일반 제재업	-	-	-	-	-	-	-	-
16102 표면 가공 목재 및 특정 목적용 제재목 제조업	-	-	-	-	-	-	-	-
16103 목재 보존, 방부처리, 도장 및 유사 처리업	-	-	-	-	-	-	-	-
162 나무제품 제조업	20	672	603	69	11	20	9	652
1621 박판, 합판 및 강화 목제품 제조업	-	-	-	-	-	-	-	-
16211 박판, 합판 및 유사 격층판 제조업	-	-	-	-	-	-	-	-
16212 강화 및 재생 목재 제조업	-	-	-	-	-	-	-	-
1622 건축용 나무제품 제조업	-	-	-	-	-	-	-	-
16221 목재문 및 관련제품 제조업	-	-	-	-	-	-	-	-
16229 기타 건축용 나무제품 제조업	-	-	-	-	-	-	-	-
1623 목재 상자, 드럼 및 적재판 제조업	-	-	-	-	-	-	-	-
16231 목재 깔판류 및 기타 적재판 제조업	-	-	-	-	-	-	-	-
16232 목재 포장용 상자, 드럼 및 유사용기 제조업	-	-	-	-	-	-	-	-
1629 기타 나무제품 제조업	-	-	-	-	-	-	-	-
16291 목재 도구 및 주방용 나무제품 제조업	-	-	-	-	-	-	-	-
16292 장식용 목제품 제조업	-	-	-	-	-	-	-	-
16299 그 외 기타 나무제품 제조업	-	-	-	-	-	-	-	-
163 코르크 및 조물 제품 제조업	1	X	X	X	1	X	0	0
1630 코르크 및 조물 제품 제조업	-	-	-	-	-	-	-	-
16300 코르크 및 조물제품 제조업	-	-	-	-	-	-	-	-
17 펄프, 종이 및 종이제품 제조업	6	13	9	4	5	12	1	X
171 펄프, 종이 및 판지 제조업	2	X	X	X	1	X	1	X
1711 펄프 제조업	-	-	-	-	-	-	-	-
17110 펄프 제조업	-	-	-	-	-	-	-	-
1712 종이 및 판지 제조업	-	-	-	-	-	-	-	-
17121 신문용지 제조업	-	-	-	-	-	-	-	-
17122 인쇄용 및 필기용 원지 제조업	-	-	-	-	-	-	-	-
17123 크라프트지 및 상자용 판지 제조업	-	-	-	-	-	-	-	-
17124 적층, 합성 및 특수표면처리 종이 제조업	-	-	-	-	-	-	-	-
17125 위생용 원지 제조업	-	-	-	-	-	-	-	-
17129 기타 종이 및 판지 제조업	-	-	-	-	-	-	-	-

1. Summary Tables by Industrial Sub-classes

(Unit : In each, Person)

Types of Legal Organizations				사업체구분별 Types of Establishments						산업분류 industrial classification
회사외법인 Juridical Org.		비법인 Non Juridical		단독 Single Firm		본사, 본점 Head Office		공장, 지사 Factory, Branch		
사업체수 Estab.	종사자수 Workers	사업체수 Estab.	종사자수 Workers	사업체수 Estab.	종사자수 Workers	사업체수 Estab.	종사자수 Workers	사업체수 Estab.	종사자수 Workers	
-	-	-	-	-	-	-	-	-	-	14499
0	0	0	0	3	5	0	0	0	0	15
0	0	0	0	1	X	0	0	0	0	151
-	-	-	-	-	-	-	-	-	-	1511
-	-	-	-	-	-	-	-	-	-	15110
-	-	-	-	-	-	-	-	-	-	1512
-	-	-	-	-	-	-	-	-	-	15121
-	-	-	-	-	-	-	-	-	-	15129
-	-	-	-	-	-	-	-	-	-	1519
-	-	-	-	-	-	-	-	-	-	15190
0	0	0	0	2	X	0	0	0	0	152
-	-	-	-	-	-	-	-	-	-	1521
-	-	-	-	-	-	-	-	-	-	15211
-	-	-	-	-	-	-	-	-	-	15219
-	-	-	-	-	-	-	-	-	-	1522
-	-	-	-	-	-	-	-	-	-	15220
0	0	0	0	21	264	2	X	3	63	16
0	0	0	0	5	21	0	0	0	0	161
-	-	-	-	-	-	-	-	-	-	1610
-	-	-	-	-	-	-	-	-	-	16101
-	-	-	-	-	-	-	-	-	-	16102
-	-	-	-	-	-	-	-	-	-	16103
0	0	0	0	15	242	2	X	3	63	162
-	-	-	-	-	-	-	-	-	-	1621
-	-	-	-	-	-	-	-	-	-	16211
-	-	-	-	-	-	-	-	-	-	16212
-	-	-	-	-	-	-	-	-	-	1622
-	-	-	-	-	-	-	-	-	-	16221
-	-	-	-	-	-	-	-	-	-	16229
-	-	-	-	-	-	-	-	-	-	1623
-	-	-	-	-	-	-	-	-	-	16231
-	-	-	-	-	-	-	-	-	-	16232
-	-	-	-	-	-	-	-	-	-	1629
-	-	-	-	-	-	-	-	-	-	16291
-	-	-	-	-	-	-	-	-	-	16292
-	-	-	-	-	-	-	-	-	-	16299
0	0	0	0	1	X	0	0	0	0	163
-	-	-	-	-	-	-	-	-	-	1630
-	-	-	-	-	-	-	-	-	-	16300
0	0	0	0	6	13	0	0	0	0	17
0	0	0	0	2	X	0	0	0	0	171
-	-	-	-	-	-	-	-	-	-	1711
-	-	-	-	-	-	-	-	-	-	17110
-	-	-	-	-	-	-	-	-	-	1712
-	-	-	-	-	-	-	-	-	-	17121
-	-	-	-	-	-	-	-	-	-	17122
-	-	-	-	-	-	-	-	-	-	17123
-	-	-	-	-	-	-	-	-	-	17124
-	-	-	-	-	-	-	-	-	-	17125
-	-	-	-	-	-	-	-	-	-	17129

1. 산업세세분류별 총괄 (종사자수, 조직형태, 사업체구분별)

(단위 : 개, 명)

산업분류 Industrial classification	종사자규모별 size of establishment							
	1~4명		5~9명		10~19명		20~49명	
	사업체수 Estab.	종사자수 Workers	사업체수 Estab.	종사자수 Workers	사업체수 Estab.	종사자수 Workers	사업체수 Estab.	종사자수 Workers
14499 그 외 기타 의복액세서리 제조업	-	-	-	-	-	-	-	-
15 가죽, 가방 및 신발 제조업	3	5	0	0	0	0	0	0
151 가죽, 가방 및 유사제품 제조업	1	X	0	0	0	0	0	0
1511 모피 및 가죽 제조업	-	-	-	-	-	-	-	-
15110 모피 및 가죽 제조업	-	-	-	-	-	-	-	-
1512 핸드백, 가방 및 기타 보호용 케이스 제조업	-	-	-	-	-	-	-	-
15121 핸드백 및 지갑 제조업	-	-	-	-	-	-	-	-
15129 가방 및 기타 보호용 케이스 제조업	-	-	-	-	-	-	-	-
1519 기타 가죽제품 제조업	-	-	-	-	-	-	-	-
15190 기타 가죽제품 제조업	-	-	-	-	-	-	-	-
152 신발 및 신발 부분품 제조업	2	X	0	0	0	0	0	0
1521 신발 제조업	-	-	-	-	-	-	-	-
15211 구두류 제조업	-	-	-	-	-	-	-	-
15219 기타 신발 제조업	-	-	-	-	-	-	-	-
1522 신발 부분품 제조업	-	-	-	-	-	-	-	-
15220 신발 부분품 제조업	-	-	-	-	-	-	-	-
16 목재 및 나무제품 제조업; 가구 제외	16	26	3	25	3	40	0	0
161 제재 및 목재 가공업	3	4	1	X	1	X	0	0
1610 제재 및 목재 가공업	-	-	-	-	-	-	-	-
16101 일반 제재업	-	-	-	-	-	-	-	-
16102 표면 가공 목재 및 특정 목적용 제재목 제조업	-	-	-	-	-	-	-	-
16103 목재 보존, 방부처리, 도장 및 유사 처리업	-	-	-	-	-	-	-	-
162 나무제품 제조업	12	21	2	X	2	X	0	0
1621 박판, 합판 및 강화 목제품 제조업	-	-	-	-	-	-	-	-
16211 박판, 합판 및 유사 격층판 제조업	-	-	-	-	-	-	-	-
16212 강화 및 재생 목재 제조업	-	-	-	-	-	-	-	-
1622 건축용 나무제품 제조업	-	-	-	-	-	-	-	-
16221 목재문 및 관련제품 제조업	-	-	-	-	-	-	-	-
16229 기타 건축용 나무제품 제조업	-	-	-	-	-	-	-	-
1623 목재 상자, 드럼 및 적재판 제조업	-	-	-	-	-	-	-	-
16231 목재 깔판류 및 기타 적재판 제조업	-	-	-	-	-	-	-	-
16232 목재 포장용 상자, 드럼 및 유사용기 제조업	-	-	-	-	-	-	-	-
1629 기타 나무제품 제조업	-	-	-	-	-	-	-	-
16291 목재 도구 및 주방용 나무제품 제조업	-	-	-	-	-	-	-	-
16292 장식용 목제품 제조업	-	-	-	-	-	-	-	-
16299 그 외 기타 나무제품 제조업	-	-	-	-	-	-	-	-
163 코르크 및 조물 제품 제조업	1	X	0	0	0	0	0	0
1630 코르크 및 조물 제품 제조업	-	-	-	-	-	-	-	-
16300 코르크 및 조물제품 제조업	-	-	-	-	-	-	-	-
17 펄프, 종이 및 종이제품 제조업	5	7	1	X	0	0	0	0
171 펄프, 종이 및 판지 제조업	2	X	0	0	0	0	0	0
1711 펄프 제조업	-	-	-	-	-	-	-	-
17110 펄프 제조업	-	-	-	-	-	-	-	-
1712 종이 및 판지 제조업	-	-	-	-	-	-	-	-
17121 신문용지 제조업	-	-	-	-	-	-	-	-
17122 인쇄용 및 필기용 원지 제조업	-	-	-	-	-	-	-	-
17123 크라프트지 및 상자용 판지 제조업	-	-	-	-	-	-	-	-
17124 적층, 합성 및 특수표면처리 종이 제조업	-	-	-	-	-	-	-	-
17125 위생용 원지 제조업	-	-	-	-	-	-	-	-
17129 기타 종이 및 판지 제조업	-	-	-	-	-	-	-	-

1. Summary Tables by Industrial Sub-classes

(Unit : In each, Person)

종사자규모별 Size of Establishment										산업분류 industrial classification
50~99명		100~299명		300~499명		500~999명		1000명이상		
사업체수 Estab.	종사자수 Workers	사업체수 Estab.	종사자수 Workers	사업체수 Estab.	종사자수 Workers	사업체수 Estab.	종사자수 Workers	사업체수 Estab.	종사자수 Workers	
-	-	-	-	-	-	-	-	-	-	14499
0	0	0	0	0	0	0	0	0	0	15
0	0	0	0	0	0	0	0	0	0	151
-	-	-	-	-	-	-	-	-	-	1511
-	-	-	-	-	-	-	-	-	-	15110
-	-	-	-	-	-	-	-	-	-	1512
-	-	-	-	-	-	-	-	-	-	15121
-	-	-	-	-	-	-	-	-	-	15129
-	-	-	-	-	-	-	-	-	-	1519
-	-	-	-	-	-	-	-	-	-	15190
0	0	0	0	0	0	0	0	0	0	152
-	-	-	-	-	-	-	-	-	-	1521
-	-	-	-	-	-	-	-	-	-	15211
-	-	-	-	-	-	-	-	-	-	15219
-	-	-	-	-	-	-	-	-	-	1522
-	-	-	-	-	-	-	-	-	-	15220
2	X	1	X	1	X	0	0	0	0	16
0	0	0	0	0	0	0	0	0	0	161
-	-	-	-	-	-	-	-	-	-	1610
-	-	-	-	-	-	-	-	-	-	16101
-	-	-	-	-	-	-	-	-	-	16102
-	-	-	-	-	-	-	-	-	-	16103
2	X	1	X	1	X	0	0	0	0	162
-	-	-	-	-	-	-	-	-	-	1621
-	-	-	-	-	-	-	-	-	-	16211
-	-	-	-	-	-	-	-	-	-	16212
-	-	-	-	-	-	-	-	-	-	1622
-	-	-	-	-	-	-	-	-	-	16221
-	-	-	-	-	-	-	-	-	-	16229
-	-	-	-	-	-	-	-	-	-	1623
-	-	-	-	-	-	-	-	-	-	16231
-	-	-	-	-	-	-	-	-	-	16232
-	-	-	-	-	-	-	-	-	-	1629
-	-	-	-	-	-	-	-	-	-	16291
-	-	-	-	-	-	-	-	-	-	16292
-	-	-	-	-	-	-	-	-	-	16299
0	0	0	0	0	0	0	0	0	0	163
-	-	-	-	-	-	-	-	-	-	1630
-	-	-	-	-	-	-	-	-	-	16300
0	0	0	0	0	0	0	0	0	0	17
0	0	0	0	0	0	0	0	0	0	171
-	-	-	-	-	-	-	-	-	-	1711
-	-	-	-	-	-	-	-	-	-	17110
-	-	-	-	-	-	-	-	-	-	1712
-	-	-	-	-	-	-	-	-	-	17121
-	-	-	-	-	-	-	-	-	-	17122
-	-	-	-	-	-	-	-	-	-	17123
-	-	-	-	-	-	-	-	-	-	17124
-	-	-	-	-	-	-	-	-	-	17125
-	-	-	-	-	-	-	-	-	-	17129

1. 산업세세분류별 총괄 (종사자수, 조직형태, 사업체구분별)

(단위 : 개, 명)

산업분류 Industrial classification	합 계 Total				조직형태별			
	사업체수 Establishments	종사자수 Workers			개인 Individual		회사법인 Corporation	
		계 Sum	남 Male	여 Female	사업체수 Estab.	종사자수 Workers	사업체수 Estab.	종사자수 Workers
172 골판지, 종이 상자 및 종이 용기 제조업	2	X	X	X	2	X	0	0
1721 골판지 및 골판지 가공제품 제조업	-	-	-	-	-	-	-	-
17211 골판지 제조업	-	-	-	-	-	-	-	-
17212 골판지 상자 및 가공제품 제조업	-	-	-	-	-	-	-	-
1722 종이포대, 판지상자 및 종이용기 제조업	-	-	-	-	-	-	-	-
17221 종이 포대 및 가방 제조업	-	-	-	-	-	-	-	-
17222 판지 상자 및 용기 제조업	-	-	-	-	-	-	-	-
17223 식품 위생용 종이 상자 및 용기 제조업	-	-	-	-	-	-	-	-
17229 기타 종이 상자 및 용기 제조업	-	-	-	-	-	-	-	-
179 기타 종이 및 판지 제품 제조업	2	X	X	X	2	X	0	0
1790 기타 종이 및 판지 제품 제조업	-	-	-	-	-	-	-	-
17901 문구용 종이제품 제조업	-	-	-	-	-	-	-	-
17902 위생용 종이제품 제조업	-	-	-	-	-	-	-	-
17903 벽지 및 장판지 제조업	-	-	-	-	-	-	-	-
17909 그 외 기타 종이 및 판지 제품 제조업	-	-	-	-	-	-	-	-
18 인쇄 및 기록매체 복제업	51	89	59	30	46	78	4	10
181 인쇄 및 인쇄관련 산업	51	89	59	30	46	78	4	10
1811 인쇄업	-	-	-	-	-	-	-	-
18111 경 인쇄업	-	-	-	-	-	-	-	-
18112 스크린 인쇄업	-	-	-	-	-	-	-	-
18113 오프셋 인쇄업	-	-	-	-	-	-	-	-
18119 기타 인쇄업	-	-	-	-	-	-	-	-
1812 인쇄관련 산업	-	-	-	-	-	-	-	-
18121 제판 및 조판업	-	-	-	-	-	-	-	-
18122 제책업	-	-	-	-	-	-	-	-
18129 기타 인쇄관련 산업	-	-	-	-	-	-	-	-
182 기록매체 복제업	0	0	0	0	0	0	0	0
1820 기록매체 복제업	-	-	-	-	-	-	-	-
18200 기록매체 복제업	-	-	-	-	-	-	-	-
19 코크스, 연탄 및 석유정제품 제조업	0	0	0	0	0	0	0	0
191 코크스 및 연탄 제조업	0	0	0	0	0	0	0	0
1910 코크스 및 연탄 제조업	-	-	-	-	-	-	-	-
19101 코크스 및 관련제품 제조업	-	-	-	-	-	-	-	-
19102 연탄 및 기타 석탄 가공품 제조업	-	-	-	-	-	-	-	-
192 석유 정제품 제조업	0	0	0	0	0	0	0	0
1921 원유 정제처리업	-	-	-	-	-	-	-	-
19210 원유 정제처리업	-	-	-	-	-	-	-	-
1922 석유 정제물 재처리업	-	-	-	-	-	-	-	-
19221 윤활유 및 그리스 제조업	-	-	-	-	-	-	-	-
19229 기타 석유정제물 재처리업	-	-	-	-	-	-	-	-
20 화학물질 및 화학제품 제조업; 의약품 제외	14	243	202	41	6	7	8	236
201 기초 화학물질 제조업	1	X	X	X	0	0	1	X
2011 기초 유기 화학물질 제조업	-	-	-	-	-	-	-	-
20111 석유화학계 기초 화학물질 제조업	-	-	-	-	-	-	-	-
20112 천연수지 및 나무 화학물질 제조업	-	-	-	-	-	-	-	-
20119 석탄화학계 화합물 및 기타 기초 유기 화학물질 제조업	-	-	-	-	-	-	-	-
2012 기초 무기 화학물질 제조업	-	-	-	-	-	-	-	-
20121 산업용 가스 제조업	-	-	-	-	-	-	-	-
20129 기타 기초 무기 화학물질 제조업	-	-	-	-	-	-	-	-
2013 무기안료, 염료, 유연제 및 기타 착색제 제조업	-	-	-	-	-	-	-	-

1. Summary Tables by Industrial Sub-classes

(Unit : In each, Person)

Types of Legal Organizations				사업체구분별 Types of Establishments						산업분류 industrial classification
회사외법인 Juridical Org		비법인 Non Juridical		단독 Single Firm		본사, 본점 Head Office		공장, 지사 Factory, Branch		
사업체수 Estab.	종사자수 Workers	사업체수 Estab.	종사자수 Workers	사업체수 Estab.	종사자수 Workers	사업체수 Estab.	종사자수 Workers	사업체수 Estab.	종사자수 Workers	
0	0	0	0	2	X	0	0	0	0	172
-	-	-	-	-	-	-	-	-	-	1721
-	-	-	-	-	-	-	-	-	-	17211
-	-	-	-	-	-	-	-	-	-	17212
-	-	-	-	-	-	-	-	-	-	1722
-	-	-	-	-	-	-	-	-	-	17221
-	-	-	-	-	-	-	-	-	-	17222
-	-	-	-	-	-	-	-	-	-	17223
-	-	-	-	-	-	-	-	-	-	17229
0	0	0	0	2	X	0	0	0	0	179
-	-	-	-	-	-	-	-	-	-	1790
-	-	-	-	-	-	-	-	-	-	17901
-	-	-	-	-	-	-	-	-	-	17902
-	-	-	-	-	-	-	-	-	-	17903
-	-	-	-	-	-	-	-	-	-	17909
1	X	0	0	50	84	1	X	0	0	18
1	X	0	0	50	84	1	X	0	0	181
-	-	-	-	-	-	-	-	-	-	1811
-	-	-	-	-	-	-	-	-	-	18111
-	-	-	-	-	-	-	-	-	-	18112
-	-	-	-	-	-	-	-	-	-	18113
-	-	-	-	-	-	-	-	-	-	18119
-	-	-	-	-	-	-	-	-	-	1812
-	-	-	-	-	-	-	-	-	-	18121
-	-	-	-	-	-	-	-	-	-	18122
-	-	-	-	-	-	-	-	-	-	18129
0	0	0	0	0	0	0	0	0	0	182
-	-	-	-	-	-	-	-	-	-	1820
-	-	-	-	-	-	-	-	-	-	18200
0	0	0	0	0	0	0	0	0	0	19
0	0	0	0	0	0	0	0	0	0	191
-	-	-	-	-	-	-	-	-	-	1910
-	-	-	-	-	-	-	-	-	-	19101
-	-	-	-	-	-	-	-	-	-	19102
0	0	0	0	0	0	0	0	0	0	192
-	-	-	-	-	-	-	-	-	-	1921
-	-	-	-	-	-	-	-	-	-	19210
-	-	-	-	-	-	-	-	-	-	1922
-	-	-	-	-	-	-	-	-	-	19221
-	-	-	-	-	-	-	-	-	-	19229
0	0	0	0	10	13	3	229	1	X	20
0	0	0	0	0	0	1	X	0	0	201
-	-	-	-	-	-	-	-	-	-	2011
-	-	-	-	-	-	-	-	-	-	20111
-	-	-	-	-	-	-	-	-	-	20112
-	-	-	-	-	-	-	-	-	-	20119
-	-	-	-	-	-	-	-	-	-	2012
-	-	-	-	-	-	-	-	-	-	20121
-	-	-	-	-	-	-	-	-	-	20129
-	-	-	-	-	-	-	-	-	-	2013

1. 산업세세분류별 총괄 (종사자수, 조직형태, 사업체구분별)

(단위 : 개, 명)

산업분류 Industrial classification	종사자규모별 size of establishment							
	1~4명		5~9명		10~19명		20~49명	
	사업체수 Estab.	종사자수 Workers	사업체수 Estab.	종사자수 Workers	사업체수 Estab.	종사자수 Workers	사업체수 Estab.	종사자수 Workers
172 골판지, 종이 상자 및 종이 용기 제조업	1	X	1	X	0	0	0	0
1721 골판지 및 골판지 가공제품 제조업	-	-	-	-	-	-	-	-
17211 골판지 제조업	-	-	-	-	-	-	-	-
17212 골판지 상자 및 가공제품 제조업	-	-	-	-	-	-	-	-
1722 종이포대, 판지상자 및 종이용기 제조업	-	-	-	-	-	-	-	-
17221 종이 포대 및 가방 제조업	-	-	-	-	-	-	-	-
17222 판지 상자 및 용기 제조업	-	-	-	-	-	-	-	-
17223 식품 위생용 종이 상자 및 용기 제조업	-	-	-	-	-	-	-	-
17229 기타 종이 상자 및 용기 제조업	-	-	-	-	-	-	-	-
179 기타 종이 및 판지 제품 제조업	2	X	0	0	0	0	0	0
1790 기타 종이 및 판지 제품 제조업	-	-	-	-	-	-	-	-
17901 문구용 종이제품 제조업	-	-	-	-	-	-	-	-
17902 위생용 종이제품 제조업	-	-	-	-	-	-	-	-
17903 벽지 및 장판지 제조업	-	-	-	-	-	-	-	-
17909 그 외 기타 종이 및 판지 제품 제조업	-	-	-	-	-	-	-	-
18 인쇄 및 기록매체 복제업	50	84	1	X	0	0	0	0
181 인쇄 및 인쇄관련 산업	50	84	1	X	0	0	0	0
1811 인쇄업	-	-	-	-	-	-	-	-
18111 경 인쇄업	-	-	-	-	-	-	-	-
18112 스크린 인쇄업	-	-	-	-	-	-	-	-
18113 오프셋 인쇄업	-	-	-	-	-	-	-	-
18119 기타 인쇄업	-	-	-	-	-	-	-	-
1812 인쇄관련 산업	-	-	-	-	-	-	-	-
18121 제판 및 조판업	-	-	-	-	-	-	-	-
18122 제책업	-	-	-	-	-	-	-	-
18129 기타 인쇄관련 산업	-	-	-	-	-	-	-	-
182 기록매체 복제업	0	0	0	0	0	0	0	0
1820 기록매체 복제업	-	-	-	-	-	-	-	-
18200 기록매체 복제업	-	-	-	-	-	-	-	-
19 코크스, 연탄 및 석유정제품 제조업	0	0	0	0	0	0	0	0
191 코크스 및 연탄 제조업	0	0	0	0	0	0	0	0
1910 코크스 및 연탄 제조업	-	-	-	-	-	-	-	-
19101 코크스 및 관련제품 제조업	-	-	-	-	-	-	-	-
19102 연탄 및 기타 석탄 가공품 제조업	-	-	-	-	-	-	-	-
192 석유 정제품 제조업	0	0	0	0	0	0	0	0
1921 원유 정제처리업	-	-	-	-	-	-	-	-
19210 원유 정제처리업	-	-	-	-	-	-	-	-
1922 석유 정제물 재처리업	-	-	-	-	-	-	-	-
19221 윤활유 및 그리스 제조업	-	-	-	-	-	-	-	-
19229 기타 석유정제물 재처리업	-	-	-	-	-	-	-	-
20 화학물질 및 화학제품 제조업; 의약품 제외	11	14	0	0	0	0	1	X
201 기초 화학물질 제조업	0	0	0	0	0	0	1	X
2011 기초 유기 화학물질 제조업	-	-	-	-	-	-	-	-
20111 석유화학계 기초 화학물질 제조업	-	-	-	-	-	-	-	-
20112 천연수지 및 나무 화학물질 제조업	-	-	-	-	-	-	-	-
20119 석탄화학계 화합물 및 기타 기초 유기 화학물질 제조업	-	-	-	-	-	-	-	-
2012 기초 무기 화학물질 제조업	-	-	-	-	-	-	-	-
20121 산업용 가스 제조업	-	-	-	-	-	-	-	-
20129 기타 기초 무기 화학물질 제조업	-	-	-	-	-	-	-	-
2013 무기안료, 염료, 유연제 및 기타 착색제 제조업	-	-	-	-	-	-	-	-

1. Summary Tables by Industrial Sub-classes

(Unit : In each, Person)

종사자규모별 Size of Establishment										산업분류 industrial classification
50~99명		100~299명		300~499명		500~999명		1000명이상		
사업체수 Estab.	종사자수 Workers	사업체수 Estab.	종사자수 Workers	사업체수 Estab.	종사자수 Workers	사업체수 Estab.	종사자수 Workers	사업체수 Estab.	종사자수 Workers	
0	0	0	0	0	0	0	0	0	0	172
-	-	-	-	-	-	-	-	-	-	1721
-	-	-	-	-	-	-	-	-	-	17211
-	-	-	-	-	-	-	-	-	-	17212
-	-	-	-	-	-	-	-	-	-	1722
-	-	-	-	-	-	-	-	-	-	17221
-	-	-	-	-	-	-	-	-	-	17222
-	-	-	-	-	-	-	-	-	-	17223
-	-	-	-	-	-	-	-	-	-	17229
0	0	0	0	0	0	0	0	0	0	179
-	-	-	-	-	-	-	-	-	-	1790
-	-	-	-	-	-	-	-	-	-	17901
-	-	-	-	-	-	-	-	-	-	17902
-	-	-	-	-	-	-	-	-	-	17903
-	-	-	-	-	-	-	-	-	-	17909
0	0	0	0	0	0	0	0	0	0	18
0	0	0	0	0	0	0	0	0	0	181
-	-	-	-	-	-	-	-	-	-	1811
-	-	-	-	-	-	-	-	-	-	18111
-	-	-	-	-	-	-	-	-	-	18112
-	-	-	-	-	-	-	-	-	-	18113
-	-	-	-	-	-	-	-	-	-	18119
-	-	-	-	-	-	-	-	-	-	1812
-	-	-	-	-	-	-	-	-	-	18121
-	-	-	-	-	-	-	-	-	-	18122
-	-	-	-	-	-	-	-	-	-	18129
0	0	0	0	0	0	0	0	0	0	182
-	-	-	-	-	-	-	-	-	-	1820
-	-	-	-	-	-	-	-	-	-	18200
0	0	0	0	0	0	0	0	0	0	19
0	0	0	0	0	0	0	0	0	0	191
-	-	-	-	-	-	-	-	-	-	1910
-	-	-	-	-	-	-	-	-	-	19101
-	-	-	-	-	-	-	-	-	-	19102
0	0	0	0	0	0	0	0	0	0	192
-	-	-	-	-	-	-	-	-	-	1921
-	-	-	-	-	-	-	-	-	-	19210
-	-	-	-	-	-	-	-	-	-	1922
-	-	-	-	-	-	-	-	-	-	19221
-	-	-	-	-	-	-	-	-	-	19229
1	X	1	X	0	0	0	0	0	0	20
0	0	0	0	0	0	0	0	0	0	201
-	-	-	-	-	-	-	-	-	-	2011
-	-	-	-	-	-	-	-	-	-	20111
-	-	-	-	-	-	-	-	-	-	20112
-	-	-	-	-	-	-	-	-	-	20119
-	-	-	-	-	-	-	-	-	-	2012
-	-	-	-	-	-	-	-	-	-	20121
-	-	-	-	-	-	-	-	-	-	20129
-	-	-	-	-	-	-	-	-	-	2013

1. 산업세세분류별 총괄 (종사자수, 조직형태, 사업체구분별)

(단위 : 개, 명)

산업분류 Industrial classification	합 계 Total				조직형태별			
	사업체수 Establishments	종사자수 Workers			개인 Individual		회사법인 Corporation	
		계 Sum	남 Male	여 Female	사업체수 Estab.	종사자수 Workers	사업체수 Estab.	종사자수 Workers
20131 무기안료용 금속 산화물 및 관련 제품 제조업	-	-	-	-	-	-	-	-
20132 염료, 조제 무기안료, 유연제 및 기타 착색제 제조업	-	-	-	-	-	-	-	-
202 합성고무 및 플라스틱 물질 제조업	0	0	0	0	0	0	0	0
2020 합성고무 및 플라스틱 물질 제조업	-	-	-	-	-	-	-	-
20201 합성고무 제조업	-	-	-	-	-	-	-	-
20202 합성수지 및 기타 플라스틱 물질 제조업	-	-	-	-	-	-	-	-
20203 혼성 및 재생 플라스틱 소재 물질 제조업	-	-	-	-	-	-	-	-
203 비료, 농약 및 살균, 살충제 제조업	0	0	0	0	0	0	0	0
2031 비료 및 질소화합물 제조업	-	-	-	-	-	-	-	-
20311 질소화합물, 질소, 인산 및 칼리질 화학비료 제조업	-	-	-	-	-	-	-	-
20312 복합비료 및 기타 화학비료 제조업	-	-	-	-	-	-	-	-
20313 유기질 비료 및 상토 제조업	-	-	-	-	-	-	-	-
2032 살균, 살충제 및 농약 제조업	-	-	-	-	-	-	-	-
20321 화학 살균, 살충제 및 농업용 약제 제조업	-	-	-	-	-	-	-	-
20322 생물 살균, 살충제 및 식물보호제 제조업	-	-	-	-	-	-	-	-
204 기타 화학제품 제조업	13	217	179	38	6	7	7	210
2041 잉크, 페인트, 코팅제 및 유사제품 제조업	-	-	-	-	-	-	-	-
20411 일반용 도료 및 관련제품 제조업	-	-	-	-	-	-	-	-
20412 요업용 도포제 및 관련제품 제조업	-	-	-	-	-	-	-	-
20413 인쇄잉크 및 회화용 물감 제조업	-	-	-	-	-	-	-	-
2042 세제, 화장품 및 광택제 제조업	-	-	-	-	-	-	-	-
20421 계면활성제 제조업	-	-	-	-	-	-	-	-
20422 치약, 비누 및 기타 세제 제조업	-	-	-	-	-	-	-	-
20423 화장품 제조업	-	-	-	-	-	-	-	-
20424 표면광택제 및 실내가향제 제조업	-	-	-	-	-	-	-	-
2049 그 외 기타 화학제품 제조업	-	-	-	-	-	-	-	-
20491 감광재료 및 관련 화학제품 제조업	-	-	-	-	-	-	-	-
20492 가공 및 정제업 제조업	-	-	-	-	-	-	-	-
20493 접착제 및 젤라틴 제조업	-	-	-	-	-	-	-	-
20494 화약 및 불꽃제품 제조업	-	-	-	-	-	-	-	-
20495 바이오 연료 및 혼합물 제조업	-	-	-	-	-	-	-	-
20499 그 외 기타 분류 안된 화학제품 제조업	-	-	-	-	-	-	-	-
205 화학섬유 제조업	0	0	0	0	0	0	0	0
2050 화학섬유 제조업	-	-	-	-	-	-	-	-
20501 합성섬유 제조업	-	-	-	-	-	-	-	-
20502 재생섬유 제조업	-	-	-	-	-	-	-	-
21 의료용 물질 및 의약품 제조업	0	0	0	0	0	0	0	0
211 기초 의약품 및 생물학적 제제 제조업	0	0	0	0	0	0	0	0
2110 기초 의약품 및 생물학적 제제 제조업	-	-	-	-	-	-	-	-
21101 의약품 화합물 및 향생물질 제조업	-	-	-	-	-	-	-	-
21102 생물학적 제제 제조업	-	-	-	-	-	-	-	-
212 의약품 제조업	0	0	0	0	0	0	0	0
2121 완제 의약품 제조업	-	-	-	-	-	-	-	-
21210 완제 의약품 제조업	-	-	-	-	-	-	-	-
2122 한의약품 제조업	-	-	-	-	-	-	-	-
21220 한의약품 제조업	-	-	-	-	-	-	-	-
2123 동물용 의약품 제조업	-	-	-	-	-	-	-	-
21230 동물용 의약품 제조업	-	-	-	-	-	-	-	-
213 의료용품 및 기타 의약 관련제품 제조업	0	0	0	0	0	0	0	0
2130 의료용품 및 기타 의약 관련제품 제조업	-	-	-	-	-	-	-	-

1. Summary Tables by Industrial Sub-classes

(Unit : In each, Person)

Types of Legal Organizations				사업체구분별 Types of Establishments						산업분류 industrial classification
회사·외법인 Juridical Org.		비법인 Non Juridical		단독 Single Firm		본사, 본점 Head Office		공장, 지사 Factory, Branch		
사업체수 Estab.	종사자수 Workers	사업체수 Estab.	종사자수 Workers	사업체수 Estab.	종사자수 Workers	사업체수 Estab.	종사자수 Workers	사업체수 Estab.	종사자수 Workers	
-	-	-	-	-	-	-	-	-	-	20131
-	-	-	-	-	-	-	-	-	-	20132
0	0	0	0	0	0	0	0	0	0	202
-	-	-	-	-	-	-	-	-	-	2020
-	-	-	-	-	-	-	-	-	-	20201
-	-	-	-	-	-	-	-	-	-	20202
-	-	-	-	-	-	-	-	-	-	20203
0	0	0	0	0	0	0	0	0	0	203
-	-	-	-	-	-	-	-	-	-	2031
-	-	-	-	-	-	-	-	-	-	20311
-	-	-	-	-	-	-	-	-	-	20312
-	-	-	-	-	-	-	-	-	-	20313
-	-	-	-	-	-	-	-	-	-	2032
-	-	-	-	-	-	-	-	-	-	20321
-	-	-	-	-	-	-	-	-	-	20322
0	0	0	0	10	13	2	X	1	X	204
-	-	-	-	-	-	-	-	-	-	2041
-	-	-	-	-	-	-	-	-	-	20411
-	-	-	-	-	-	-	-	-	-	20412
-	-	-	-	-	-	-	-	-	-	20413
-	-	-	-	-	-	-	-	-	-	2042
-	-	-	-	-	-	-	-	-	-	20421
-	-	-	-	-	-	-	-	-	-	20422
-	-	-	-	-	-	-	-	-	-	20423
-	-	-	-	-	-	-	-	-	-	20424
-	-	-	-	-	-	-	-	-	-	2049
-	-	-	-	-	-	-	-	-	-	20491
-	-	-	-	-	-	-	-	-	-	20492
-	-	-	-	-	-	-	-	-	-	20493
-	-	-	-	-	-	-	-	-	-	20494
-	-	-	-	-	-	-	-	-	-	20495
-	-	-	-	-	-	-	-	-	-	20499
0	0	0	0	0	0	0	0	0	0	205
-	-	-	-	-	-	-	-	-	-	2050
-	-	-	-	-	-	-	-	-	-	20501
-	-	-	-	-	-	-	-	-	-	20502
0	0	0	0	0	0	0	0	0	0	21
0	0	0	0	0	0	0	0	0	0	211
-	-	-	-	-	-	-	-	-	-	2110
-	-	-	-	-	-	-	-	-	-	21101
-	-	-	-	-	-	-	-	-	-	21102
0	0	0	0	0	0	0	0	0	0	212
-	-	-	-	-	-	-	-	-	-	2121
-	-	-	-	-	-	-	-	-	-	21210
-	-	-	-	-	-	-	-	-	-	2122
-	-	-	-	-	-	-	-	-	-	21220
-	-	-	-	-	-	-	-	-	-	2123
-	-	-	-	-	-	-	-	-	-	21230
0	0	0	0	0	0	0	0	0	0	213
-	-	-	-	-	-	-	-	-	-	2130

1. 산업세세분류별 총괄 (종사자수, 조직형태, 사업체구분별)

(단위 : 개, 명)

산업분류 Industrial classification	종사자규모별 size of establishment							
	1~4명		5~9명		10~19명		20~49명	
	사업체수 Estab.	종사자수 Workers	사업체수 Estab.	종사자수 Workers	사업체수 Estab.	종사자수 Workers	사업체수 Estab.	종사자수 Workers
20131 무기안료용 금속 산화물 및 관련 제품 제조업	-	-	-	-	-	-	-	-
20132 염료, 조제 무기안료, 유연제 및 기타 착색제 제조업	-	-	-	-	-	-	-	-
202 합성고무 및 플라스틱 물질 제조업	0	0	0	0	0	0	0	0
2020 합성고무 및 플라스틱 물질 제조업	-	-	-	-	-	-	-	-
20201 합성고무 제조업	-	-	-	-	-	-	-	-
20202 합성수지 및 기타 플라스틱 물질 제조업	-	-	-	-	-	-	-	-
20203 혼성 및 재생 플라스틱 소재 물질 제조업	-	-	-	-	-	-	-	-
203 비료, 농약 및 살균, 살충제 제조업	0	0	0	0	0	0	0	0
2031 비료 및 질소화합물 제조업	-	-	-	-	-	-	-	-
20311 질소화합물, 질소, 인산 및 칼리질 화학비료 제조업	-	-	-	-	-	-	-	-
20312 복합비료 및 기타 화학비료 제조업	-	-	-	-	-	-	-	-
20313 유기질 비료 및 상토 제조업	-	-	-	-	-	-	-	-
2032 살균, 살충제 및 농약 제조업	-	-	-	-	-	-	-	-
20321 화학 살균, 살충제 및 농업용 약제 제조업	-	-	-	-	-	-	-	-
20322 생물 살균, 살충제 및 식물보호제 제조업	-	-	-	-	-	-	-	-
204 기타 화학제품 제조업	11	14	0	0	0	0	0	0
2041 잉크, 페인트, 코팅제 및 유사제품 제조업	-	-	-	-	-	-	-	-
20411 일반용 도료 및 관련제품 제조업	-	-	-	-	-	-	-	-
20412 요업용 도포제 및 관련제품 제조업	-	-	-	-	-	-	-	-
20413 인쇄잉크 및 회화용 물감 제조업	-	-	-	-	-	-	-	-
2042 세제, 화장품 및 광택제 제조업	-	-	-	-	-	-	-	-
20421 계면활성제 제조업	-	-	-	-	-	-	-	-
20422 치약, 비누 및 기타 세제 제조업	-	-	-	-	-	-	-	-
20423 화장품 제조업	-	-	-	-	-	-	-	-
20424 표면광택제 및 실내가향제 제조업	-	-	-	-	-	-	-	-
2049 그 외 기타 화학제품 제조업	-	-	-	-	-	-	-	-
20491 감광재료 및 관련 화학제품 제조업	-	-	-	-	-	-	-	-
20492 가공 및 정제업 제조업	-	-	-	-	-	-	-	-
20493 접착제 및 젤라틴 제조업	-	-	-	-	-	-	-	-
20494 화학 및 불꽃제품 제조업	-	-	-	-	-	-	-	-
20495 바이오 연료 및 혼합물 제조업	-	-	-	-	-	-	-	-
20499 그 외 기타 분류 안된 화학제품 제조업	-	-	-	-	-	-	-	-
205 화학섬유 제조업	0	0	0	0	0	0	0	0
2050 화학섬유 제조업	-	-	-	-	-	-	-	-
20501 합성섬유 제조업	-	-	-	-	-	-	-	-
20502 재생섬유 제조업	-	-	-	-	-	-	-	-
21 의료용 물질 및 의약품 제조업	0	0	0	0	0	0	0	0
211 기초 의약품 및 생물학적 제제 제조업	0	0	0	0	0	0	0	0
2110 기초 의약품 및 생물학적 제제 제조업	-	-	-	-	-	-	-	-
21101 의약품 화합물 및 항생물질 제조업	-	-	-	-	-	-	-	-
21102 생물학적 제제 제조업	-	-	-	-	-	-	-	-
212 의약품 제조업	0	0	0	0	0	0	0	0
2121 원제 의약품 제조업	-	-	-	-	-	-	-	-
21210 원제 의약품 제조업	-	-	-	-	-	-	-	-
2122 한의약품 제조업	-	-	-	-	-	-	-	-
21220 한의약품 제조업	-	-	-	-	-	-	-	-
2123 동물용 의약품 제조업	-	-	-	-	-	-	-	-
21230 동물용 의약품 제조업	-	-	-	-	-	-	-	-
213 의료용품 및 기타 의약 관련제품 제조업	0	0	0	0	0	0	0	0
2130 의료용품 및 기타 의약 관련제품 제조업	-	-	-	-	-	-	-	-

1. Summary Tables by Industrial Sub-classes

(Unit : In each, Person)

종사자규모별 Size of Establishment										산업분류 industrial classification
50~99명		100~299명		300~499명		500~999명		1000명이상		
사업체수 Estab.	종사자수 Workers	사업체수 Estab.	종사자수 Workers	사업체수 Estab.	종사자수 Workers	사업체수 Estab.	종사자수 Workers	사업체수 Estab.	종사자수 Workers	
-	-	-	-	-	-	-	-	-	-	20131
-	-	-	-	-	-	-	-	-	-	20132
0	0	0	0	0	0	0	0	0	0	202
-	-	-	-	-	-	-	-	-	-	2020
-	-	-	-	-	-	-	-	-	-	20201
-	-	-	-	-	-	-	-	-	-	20202
-	-	-	-	-	-	-	-	-	-	20203
0	0	0	0	0	0	0	0	0	0	203
-	-	-	-	-	-	-	-	-	-	2031
-	-	-	-	-	-	-	-	-	-	20311
-	-	-	-	-	-	-	-	-	-	20312
-	-	-	-	-	-	-	-	-	-	20313
-	-	-	-	-	-	-	-	-	-	2032
-	-	-	-	-	-	-	-	-	-	20321
-	-	-	-	-	-	-	-	-	-	20322
1	X	1	X	0	0	0	0	0	0	204
-	-	-	-	-	-	-	-	-	-	2041
-	-	-	-	-	-	-	-	-	-	20411
-	-	-	-	-	-	-	-	-	-	20412
-	-	-	-	-	-	-	-	-	-	20413
-	-	-	-	-	-	-	-	-	-	2042
-	-	-	-	-	-	-	-	-	-	20421
-	-	-	-	-	-	-	-	-	-	20422
-	-	-	-	-	-	-	-	-	-	20423
-	-	-	-	-	-	-	-	-	-	20424
-	-	-	-	-	-	-	-	-	-	2049
-	-	-	-	-	-	-	-	-	-	20491
-	-	-	-	-	-	-	-	-	-	20492
-	-	-	-	-	-	-	-	-	-	20493
-	-	-	-	-	-	-	-	-	-	20494
-	-	-	-	-	-	-	-	-	-	20495
-	-	-	-	-	-	-	-	-	-	20499
0	0	0	0	0	0	0	0	0	0	205
-	-	-	-	-	-	-	-	-	-	2050
-	-	-	-	-	-	-	-	-	-	20501
-	-	-	-	-	-	-	-	-	-	20502
0	0	0	0	0	0	0	0	0	0	21
0	0	0	0	0	0	0	0	0	0	211
-	-	-	-	-	-	-	-	-	-	2110
-	-	-	-	-	-	-	-	-	-	21101
-	-	-	-	-	-	-	-	-	-	21102
0	0	0	0	0	0	0	0	0	0	212
-	-	-	-	-	-	-	-	-	-	2121
-	-	-	-	-	-	-	-	-	-	21210
-	-	-	-	-	-	-	-	-	-	2122
-	-	-	-	-	-	-	-	-	-	21220
-	-	-	-	-	-	-	-	-	-	2123
-	-	-	-	-	-	-	-	-	-	21230
0	0	0	0	0	0	0	0	0	0	213
-	-	-	-	-	-	-	-	-	-	2130

1. 산업세세분류별 총괄 (종사자수, 조직형태, 사업체구분별)

(단위 : 개, 명)

산업분류 Industrial classification	합 계 Total				조직형태별			
	사업체수 Establishments	종사자수 Workers			개인 Individual		회사법인 Corporation	
		계 Sum	남 Male	여 Female	사업체수 Estab.	종사자수 Workers	사업체수 Estab.	종사자수 Workers
21300 의약품 및 기타 의약 관련제품 제조업	-	-	-	-	-	-	-	-
22 고무 및 플라스틱제품 제조업	22	139	78	61	13	33	9	106
221 고무제품 제조업	3	14	7	7	2	X	1	X
2211 고무 타이어 및 튜브 생산업	-	-	-	-	-	-	-	-
22111 타이어 및 튜브 제조업	-	-	-	-	-	-	-	-
22112 타이어 재생업	-	-	-	-	-	-	-	-
2219 기타 고무제품 제조업	-	-	-	-	-	-	-	-
22191 고무패킹류 제조업	-	-	-	-	-	-	-	-
22192 산업용 그 외 비경화 고무제품 제조업	-	-	-	-	-	-	-	-
22193 고무 의류 및 기타 위생용 비경화 고무제품 제조업	-	-	-	-	-	-	-	-
22199 그 외 기타 고무제품 제조업	-	-	-	-	-	-	-	-
222 플라스틱제품 제조업	19	125	71	54	11	24	8	101
2221 1차 플라스틱제품 제조업	-	-	-	-	-	-	-	-
22211 플라스틱 선, 봉, 관 및 호스 제조업	-	-	-	-	-	-	-	-
22212 플라스틱 필름 제조업	-	-	-	-	-	-	-	-
22213 플라스틱 시트 및 판 제조업	-	-	-	-	-	-	-	-
22214 플라스틱 합성피혁 제조업	-	-	-	-	-	-	-	-
2222 건축용 플라스틱제품 제조업	-	-	-	-	-	-	-	-
22221 벽 및 바닥 피복용 플라스틱제품 제조업	-	-	-	-	-	-	-	-
22222 설치용 및 위생용 플라스틱제품 제조업	-	-	-	-	-	-	-	-
22223 플라스틱 창호 제조업	-	-	-	-	-	-	-	-
22229 기타 건축용 플라스틱 조립제품 제조업	-	-	-	-	-	-	-	-
2223 포장용 플라스틱제품 제조업	-	-	-	-	-	-	-	-
22231 플라스틱 포대, 봉투 및 유사제품 제조업	-	-	-	-	-	-	-	-
22232 포장용 플라스틱 성형용기 제조업	-	-	-	-	-	-	-	-
2224 기계장비 조립용 플라스틱제품 제조업	-	-	-	-	-	-	-	-
22241 운송장비 조립용 플라스틱제품 제조업	-	-	-	-	-	-	-	-
22249 기타 기계, 장비 조립용 플라스틱 제품 제조업	-	-	-	-	-	-	-	-
2225 플라스틱 발포 성형제품 제조업	-	-	-	-	-	-	-	-
22251 폴리스티렌 발포 성형제품 제조업	-	-	-	-	-	-	-	-
22259 기타 플라스틱 발포 성형제품 제조업	-	-	-	-	-	-	-	-
2229 기타 플라스틱제품 제조업	-	-	-	-	-	-	-	-
22291 플라스틱 접착처리 제품 제조업	-	-	-	-	-	-	-	-
22292 플라스틱 적층, 도포 및 기타 표면처리 제품 제조업	-	-	-	-	-	-	-	-
22299 그 외 기타 플라스틱 제품 제조업	-	-	-	-	-	-	-	-
23 비금속 광물제품 제조업	21	118	100	18	11	17	10	101
231 유리 및 유리제품 제조업	5	11	8	3	5	11	0	0
2311 판유리 및 판유리 가공품 제조업	-	-	-	-	-	-	-	-
23111 판유리 제조업	-	-	-	-	-	-	-	-
23112 안전유리 제조업	-	-	-	-	-	-	-	-
23119 기타 판유리 가공품 제조업	-	-	-	-	-	-	-	-
2312 산업용 유리 제조업	-	-	-	-	-	-	-	-
23121 1차 유리제품, 유리섬유 및 광학용 유리 제조업	-	-	-	-	-	-	-	-
23122 디스플레이 장치용 유리 제조업	-	-	-	-	-	-	-	-
23129 기타 산업용 유리제품 제조업	-	-	-	-	-	-	-	-
2319 기타 유리제품 제조업	-	-	-	-	-	-	-	-
23191 가정용 유리제품 제조업	-	-	-	-	-	-	-	-
23192 포장용 유리용기 제조업	-	-	-	-	-	-	-	-
23199 그 외 기타 유리제품 제조업	-	-	-	-	-	-	-	-
232 내화, 비내화 요업제품 제조업	5	9	5	4	4	4	1	X

1. Summary Tables by Industrial Sub-classes

(Unit : In each, Person)

Types of Legal Organizations				사업체구분별 Types of Establishments						산업분류 industrial classification
회사외법인 Juridical Org.		비법인 Non Juridical		단독 Single Firm		본사, 본점 Head Office		공장, 지사 Factory, Branch		
사업체수 Estab.	종사자수 Workers	사업체수 Estab.	종사자수 Workers	사업체수 Estab.	종사자수 Workers	사업체수 Estab.	종사자수 Workers	사업체수 Estab.	종사자수 Workers	
-	-	-	-	-	-	-	-	-	-	21300
0	0	0	0	21	134	0	0	1	X	22
0	0	0	0	3	14	0	0	0	0	221
-	-	-	-	-	-	-	-	-	-	2211
-	-	-	-	-	-	-	-	-	-	22111
-	-	-	-	-	-	-	-	-	-	22112
-	-	-	-	-	-	-	-	-	-	2219
-	-	-	-	-	-	-	-	-	-	22191
-	-	-	-	-	-	-	-	-	-	22192
-	-	-	-	-	-	-	-	-	-	22193
-	-	-	-	-	-	-	-	-	-	22199
0	0	0	0	18	120	0	0	1	X	222
-	-	-	-	-	-	-	-	-	-	2221
-	-	-	-	-	-	-	-	-	-	22211
-	-	-	-	-	-	-	-	-	-	22212
-	-	-	-	-	-	-	-	-	-	22213
-	-	-	-	-	-	-	-	-	-	22214
-	-	-	-	-	-	-	-	-	-	2222
-	-	-	-	-	-	-	-	-	-	22221
-	-	-	-	-	-	-	-	-	-	22222
-	-	-	-	-	-	-	-	-	-	22223
-	-	-	-	-	-	-	-	-	-	22229
-	-	-	-	-	-	-	-	-	-	2223
-	-	-	-	-	-	-	-	-	-	22231
-	-	-	-	-	-	-	-	-	-	22232
-	-	-	-	-	-	-	-	-	-	2224
-	-	-	-	-	-	-	-	-	-	22241
-	-	-	-	-	-	-	-	-	-	22249
-	-	-	-	-	-	-	-	-	-	2225
-	-	-	-	-	-	-	-	-	-	22251
-	-	-	-	-	-	-	-	-	-	22259
-	-	-	-	-	-	-	-	-	-	2229
-	-	-	-	-	-	-	-	-	-	22291
-	-	-	-	-	-	-	-	-	-	22292
-	-	-	-	-	-	-	-	-	-	22299
0	0	0	0	15	54	2	X	4	38	23
0	0	0	0	5	11	0	0	0	0	231
-	-	-	-	-	-	-	-	-	-	2311
-	-	-	-	-	-	-	-	-	-	23111
-	-	-	-	-	-	-	-	-	-	23112
-	-	-	-	-	-	-	-	-	-	23119
-	-	-	-	-	-	-	-	-	-	2312
-	-	-	-	-	-	-	-	-	-	23121
-	-	-	-	-	-	-	-	-	-	23122
-	-	-	-	-	-	-	-	-	-	23129
-	-	-	-	-	-	-	-	-	-	2319
-	-	-	-	-	-	-	-	-	-	23191
-	-	-	-	-	-	-	-	-	-	23192
-	-	-	-	-	-	-	-	-	-	23199
0	0	0	0	4	4	0	0	1	X	232

1. 산업세세분류별 총괄 (종사자수, 조직형태, 사업체구분별)

(단위 : 개, 명)

산업분류 Industrial classification	종사자규모별 size of establishment							
	1~4명		5~9명		10~19명		20~49명	
	사업체수 Estab.	종사자수 Workers	사업체수 Estab.	종사자수 Workers	사업체수 Estab.	종사자수 Workers	사업체수 Estab.	종사자수 Workers
21300 의약품 및 기타 의약 관련제품 제조업	-	-	-	-	-	-	-	-
22 고무 및 플라스틱제품 제조업	13	19	7	41	0	0	1	X
221 고무제품 제조업	1	X	2	X	0	0	0	0
2211 고무 타이어 및 튜브 생산업	-	-	-	-	-	-	-	-
22111 타이어 및 튜브 제조업	-	-	-	-	-	-	-	-
22112 타이어 재생업	-	-	-	-	-	-	-	-
2219 기타 고무제품 제조업	-	-	-	-	-	-	-	-
22191 고무패킹류 제조업	-	-	-	-	-	-	-	-
22192 산업용 그 외 비경화 고무제품 제조업	-	-	-	-	-	-	-	-
22193 고무 의류 및 기타 위생용 비경화 고무제품 제조업	-	-	-	-	-	-	-	-
22199 그 외 기타 고무제품 제조업	-	-	-	-	-	-	-	-
222 플라스틱제품 제조업	12	18	5	28	0	0	1	X
2221 1차 플라스틱제품 제조업	-	-	-	-	-	-	-	-
22211 플라스틱 선, 봉, 관 및 호스 제조업	-	-	-	-	-	-	-	-
22212 플라스틱 필름 제조업	-	-	-	-	-	-	-	-
22213 플라스틱 시트 및 판 제조업	-	-	-	-	-	-	-	-
22214 플라스틱 합성피혁 제조업	-	-	-	-	-	-	-	-
2222 건축용 플라스틱제품 제조업	-	-	-	-	-	-	-	-
22221 벽 및 바닥 피복용 플라스틱제품 제조업	-	-	-	-	-	-	-	-
22222 설치용 및 위생용 플라스틱제품 제조업	-	-	-	-	-	-	-	-
22223 플라스틱 창호 제조업	-	-	-	-	-	-	-	-
22229 기타 건축용 플라스틱 조립제품 제조업	-	-	-	-	-	-	-	-
2223 포장용 플라스틱제품 제조업	-	-	-	-	-	-	-	-
22231 플라스틱 포대, 봉투 및 유사제품 제조업	-	-	-	-	-	-	-	-
22232 포장용 플라스틱 성형용기 제조업	-	-	-	-	-	-	-	-
2224 기계장비 조립용 플라스틱제품 제조업	-	-	-	-	-	-	-	-
22241 운송장비 조립용 플라스틱제품 제조업	-	-	-	-	-	-	-	-
22249 기타 기계, 장비 조립용 플라스틱 제품 제조업	-	-	-	-	-	-	-	-
2225 플라스틱 발포 성형제품 제조업	-	-	-	-	-	-	-	-
22251 폴리스티렌 발포 성형제품 제조업	-	-	-	-	-	-	-	-
22259 기타 플라스틱 발포 성형제품 제조업	-	-	-	-	-	-	-	-
2229 기타 플라스틱제품 제조업	-	-	-	-	-	-	-	-
22291 플라스틱 접착처리 제품 제조업	-	-	-	-	-	-	-	-
22292 플라스틱 적층, 도포 및 기타 표면처리 제품 제조업	-	-	-	-	-	-	-	-
22299 그 외 기타 플라스틱 제품 제조업	-	-	-	-	-	-	-	-
23 비금속 광물제품 제조업	14	26	4	32	1	X	2	X
231 유리 및 유리제품 제조업	5	11	0	0	0	0	0	0
2311 판유리 및 판유리 가공품 제조업	-	-	-	-	-	-	-	-
23111 판유리 제조업	-	-	-	-	-	-	-	-
23112 안전유리 제조업	-	-	-	-	-	-	-	-
23119 기타 판유리 가공품 제조업	-	-	-	-	-	-	-	-
2312 산업용 유리 제조업	-	-	-	-	-	-	-	-
23121 1차 유리제품, 유리섬유 및 광학용 유리 제조업	-	-	-	-	-	-	-	-
23122 디스플레이 장치용 유리 제조업	-	-	-	-	-	-	-	-
23129 기타 산업용 유리제품 제조업	-	-	-	-	-	-	-	-
2319 기타 유리제품 제조업	-	-	-	-	-	-	-	-
23191 가정용 유리제품 제조업	-	-	-	-	-	-	-	-
23192 포장용 유리용기 제조업	-	-	-	-	-	-	-	-
23199 그 외 기타 유리제품 제조업	-	-	-	-	-	-	-	-
232 내화, 비내화 요업제품 제조업	4	4	1	X	0	0	0	0

1. Summary Tables by Industrial Sub-classes

(Unit : In each, Person)

종사자규모별 Size of Establishment										산업분류 industrial classification
50~99명		100~299명		300~499명		500~999명		1000명이상		
사업체수 Estab.	종사자수 Workers	사업체수 Estab.	종사자수 Workers	사업체수 Estab.	종사자수 Workers	사업체수 Estab.	종사자수 Workers	사업체수 Estab.	종사자수 Workers	
-	-	-	-	-	-	-	-	-	-	21300
1	X	0	0	0	0	0	0	0	0	22
0	0	0	0	0	0	0	0	0	0	221
-	-	-	-	-	-	-	-	-	-	2211
-	-	-	-	-	-	-	-	-	-	22111
-	-	-	-	-	-	-	-	-	-	22112
-	-	-	-	-	-	-	-	-	-	2219
-	-	-	-	-	-	-	-	-	-	22191
-	-	-	-	-	-	-	-	-	-	22192
-	-	-	-	-	-	-	-	-	-	22193
-	-	-	-	-	-	-	-	-	-	22199
1	X	0	0	0	0	0	0	0	0	222
-	-	-	-	-	-	-	-	-	-	2221
-	-	-	-	-	-	-	-	-	-	22211
-	-	-	-	-	-	-	-	-	-	22212
-	-	-	-	-	-	-	-	-	-	22213
-	-	-	-	-	-	-	-	-	-	22214
-	-	-	-	-	-	-	-	-	-	2222
-	-	-	-	-	-	-	-	-	-	22221
-	-	-	-	-	-	-	-	-	-	22222
-	-	-	-	-	-	-	-	-	-	22223
-	-	-	-	-	-	-	-	-	-	22229
-	-	-	-	-	-	-	-	-	-	2223
-	-	-	-	-	-	-	-	-	-	22231
-	-	-	-	-	-	-	-	-	-	22232
-	-	-	-	-	-	-	-	-	-	2224
-	-	-	-	-	-	-	-	-	-	22241
-	-	-	-	-	-	-	-	-	-	22249
-	-	-	-	-	-	-	-	-	-	2225
-	-	-	-	-	-	-	-	-	-	22251
-	-	-	-	-	-	-	-	-	-	22259
-	-	-	-	-	-	-	-	-	-	2229
-	-	-	-	-	-	-	-	-	-	22291
-	-	-	-	-	-	-	-	-	-	22292
-	-	-	-	-	-	-	-	-	-	22299
0	0	0	0	0	0	0	0	0	0	23
0	0	0	0	0	0	0	0	0	0	231
-	-	-	-	-	-	-	-	-	-	2311
-	-	-	-	-	-	-	-	-	-	23111
-	-	-	-	-	-	-	-	-	-	23112
-	-	-	-	-	-	-	-	-	-	23119
-	-	-	-	-	-	-	-	-	-	2312
-	-	-	-	-	-	-	-	-	-	23121
-	-	-	-	-	-	-	-	-	-	23122
-	-	-	-	-	-	-	-	-	-	23129
-	-	-	-	-	-	-	-	-	-	2319
-	-	-	-	-	-	-	-	-	-	23191
-	-	-	-	-	-	-	-	-	-	23192
-	-	-	-	-	-	-	-	-	-	23199
0	0	0	0	0	0	0	0	0	0	232

1. 산업세세분류별 총괄 (종사자수, 조직형태, 사업체구분별)

(단위 : 개, 명)

산업분류 Industrial classification	합 계 Total				조직형태별			
	사업체수 Establishments	종사자수 Workers			개인 Individual		회사법인 Corporation	
		계 Sum	남 Male	여 Female	사업체수 Estab.	종사자수 Workers	사업체수 Estab.	종사자수 Workers
2321 내화 요업제품 제조업	-	-	-	-	-	-	-	-
23211 정형 내화 요업제품 제조업	-	-	-	-	-	-	-	-
23212 부정형 내화 요업제품 제조업	-	-	-	-	-	-	-	-
2322 비내화 일반도자기 제조업	-	-	-	-	-	-	-	-
23221 가정용 및 장식용 도자기 제조업	-	-	-	-	-	-	-	-
23222 위생용 및 산업용 도자기 제조업	-	-	-	-	-	-	-	-
23229 기타 일반 도자기 제조업	-	-	-	-	-	-	-	-
2323 건축용 비내화 요업제품 제조업	-	-	-	-	-	-	-	-
23231 점토 벽돌, 블록 및 유사 비내화 요업제품 제조업	-	-	-	-	-	-	-	-
23232 타일 및 유사 비내화 요업제품 제조업	-	-	-	-	-	-	-	-
23239 기타 건축용 비내화 요업제품 제조업	-	-	-	-	-	-	-	-
233 시멘트, 석회, 플라스터 및 그 제품 제조업	5	56	48	8	0	0	5	56
2331 시멘트, 석회 및 플라스터 제조업	-	-	-	-	-	-	-	-
23311 시멘트 제조업	-	-	-	-	-	-	-	-
23312 석회 및 플라스터 제조업	-	-	-	-	-	-	-	-
2332 콘크리트, 레미콘 및 기타 시멘트, 플라스터 제품 제조업	-	-	-	-	-	-	-	-
23321 비내화 모르타르 제조업	-	-	-	-	-	-	-	-
23322 레미콘 제조업	-	-	-	-	-	-	-	-
23323 플라스터 혼합제품 제조업	-	-	-	-	-	-	-	-
23324 콘크리트 타일, 기와, 벽돌 및 블록 제조업	-	-	-	-	-	-	-	-
23325 콘크리트 관 및 기타 구조용 콘크리트 제품 제조업	-	-	-	-	-	-	-	-
23329 그 외 기타 콘크리트 제품 및 유사제품 제조업	-	-	-	-	-	-	-	-
239 기타 비금속 광물제품 제조업	6	42	39	3	2	X	4	40
2391 석제품 제조업	-	-	-	-	-	-	-	-
23911 건설용 석제품 제조업	-	-	-	-	-	-	-	-
23919 기타 석제품 제조업	-	-	-	-	-	-	-	-
2399 그 외 기타 비금속 광물제품 제조업	-	-	-	-	-	-	-	-
23991 아스팔트 콘크리트 및 혼합제품 제조업	-	-	-	-	-	-	-	-
23992 연마재 제조업	-	-	-	-	-	-	-	-
23993 비금속광물 분쇄물 생산업	-	-	-	-	-	-	-	-
23994 암면 및 유사제품 제조업	-	-	-	-	-	-	-	-
23995 탄소섬유 제조업	-	-	-	-	-	-	-	-
23999 그 외 기타 분류 안된 비금속 광물제품 제조업	-	-	-	-	-	-	-	-
24 1차 금속 제조업	10	48	42	6	6	15	4	33
241 1차 철강 제조업	7	44	39	5	3	11	4	33
2411 제철, 제강 및 합금철 제조업	-	-	-	-	-	-	-	-
24111 제철업	-	-	-	-	-	-	-	-
24112 제강업	-	-	-	-	-	-	-	-
24113 합금철 제조업	-	-	-	-	-	-	-	-
24119 기타 제철 및 제강업	-	-	-	-	-	-	-	-
2412 철강 압연, 압출 및 연신제품 제조업	-	-	-	-	-	-	-	-
24121 열간 압연 및 압출 제품 제조업	-	-	-	-	-	-	-	-
24122 냉간 압연 및 압출 제품 제조업	-	-	-	-	-	-	-	-
24123 철강선 제조업	-	-	-	-	-	-	-	-
2413 철강관 제조업	-	-	-	-	-	-	-	-
24131 주철관 제조업	-	-	-	-	-	-	-	-
24132 강관 제조업	-	-	-	-	-	-	-	-
24133 강관 가공품 및 관 연결구류 제조업	-	-	-	-	-	-	-	-
2419 기타 1차 철강 제조업	-	-	-	-	-	-	-	-
24191 도금, 착색 및 기타 표면처리강재 제조업	-	-	-	-	-	-	-	-

1. Summary Tables by Industrial Sub-classes

(Unit : In each, Person)

Types of Legal Organizations				사업체구분별 Types of Establishments						산업분류 industrial classification
회사외법인 Juridical Org		비법인 Non Juridical		단독 Single Firm		본사, 본점 Head Office		공장, 지사 Factory, Branch		
사업체수 Estab.	종사자수 Workers	사업체수 Estab.	종사자수 Workers	사업체수 Estab.	종사자수 Workers	사업체수 Estab.	종사자수 Workers	사업체수 Estab.	종사자수 Workers	
-	-	-	-	-	-	-	-	-	-	2321
-	-	-	-	-	-	-	-	-	-	23211
-	-	-	-	-	-	-	-	-	-	23212
-	-	-	-	-	-	-	-	-	-	2322
-	-	-	-	-	-	-	-	-	-	23221
-	-	-	-	-	-	-	-	-	-	23222
-	-	-	-	-	-	-	-	-	-	23229
-	-	-	-	-	-	-	-	-	-	2323
-	-	-	-	-	-	-	-	-	-	23231
-	-	-	-	-	-	-	-	-	-	23232
-	-	-	-	-	-	-	-	-	-	23239
0	0	0	0	1	X	2	X	2	X	233
-	-	-	-	-	-	-	-	-	-	2331
-	-	-	-	-	-	-	-	-	-	23311
-	-	-	-	-	-	-	-	-	-	23312
-	-	-	-	-	-	-	-	-	-	2332
-	-	-	-	-	-	-	-	-	-	23321
-	-	-	-	-	-	-	-	-	-	23322
-	-	-	-	-	-	-	-	-	-	23323
-	-	-	-	-	-	-	-	-	-	23324
-	-	-	-	-	-	-	-	-	-	23325
-	-	-	-	-	-	-	-	-	-	23329
0	0	0	0	5	38	0	0	1	X	239
-	-	-	-	-	-	-	-	-	-	2391
-	-	-	-	-	-	-	-	-	-	23911
-	-	-	-	-	-	-	-	-	-	23919
-	-	-	-	-	-	-	-	-	-	2399
-	-	-	-	-	-	-	-	-	-	23991
-	-	-	-	-	-	-	-	-	-	23992
-	-	-	-	-	-	-	-	-	-	23993
-	-	-	-	-	-	-	-	-	-	23994
-	-	-	-	-	-	-	-	-	-	23995
-	-	-	-	-	-	-	-	-	-	23999
0	0	0	0	8	19	1	X	1	X	24
0	0	0	0	5	15	1	X	1	X	241
-	-	-	-	-	-	-	-	-	-	2411
-	-	-	-	-	-	-	-	-	-	24111
-	-	-	-	-	-	-	-	-	-	24112
-	-	-	-	-	-	-	-	-	-	24113
-	-	-	-	-	-	-	-	-	-	24119
-	-	-	-	-	-	-	-	-	-	2412
-	-	-	-	-	-	-	-	-	-	24121
-	-	-	-	-	-	-	-	-	-	24122
-	-	-	-	-	-	-	-	-	-	24123
-	-	-	-	-	-	-	-	-	-	2413
-	-	-	-	-	-	-	-	-	-	24131
-	-	-	-	-	-	-	-	-	-	24132
-	-	-	-	-	-	-	-	-	-	24133
-	-	-	-	-	-	-	-	-	-	2419
-	-	-	-	-	-	-	-	-	-	24191

1. 산업세세분류별 총괄 (종사자수, 조직형태, 사업체구분별)

(단위 : 개, 명)

산업분류 Industrial classification	종사자규모별 size of establishment							
	1~4명		5~9명		10~19명		20~49명	
	사업체수 Estab.	종사자수 Workers	사업체수 Estab.	종사자수 Workers	사업체수 Estab.	종사자수 Workers	사업체수 Estab.	종사자수 Workers
2321 내화 요업제품 제조업	-	-	-	-	-	-	-	-
23211 정형 내화 요업제품 제조업	-	-	-	-	-	-	-	-
23212 부정형 내화 요업제품 제조업	-	-	-	-	-	-	-	-
2322 비내화 일반도자기 제조업	-	-	-	-	-	-	-	-
23221 가정용 및 장식용 도자기 제조업	-	-	-	-	-	-	-	-
23222 위생용 및 산업용 도자기 제조업	-	-	-	-	-	-	-	-
23229 기타 일반 도자기 제조업	-	-	-	-	-	-	-	-
2323 건축용 비내화 요업제품 제조업	-	-	-	-	-	-	-	-
23231 점토 벽돌, 블록 및 유사 비내화 요업제품 제조업	-	-	-	-	-	-	-	-
23232 타일 및 유사 비내화 요업제품 제조업	-	-	-	-	-	-	-	-
23239 기타 건축용 비내화 요업제품 제조업	-	-	-	-	-	-	-	-
233 시멘트, 석회, 플라스터 및 그 제품 제조업	2	X	1	X	0	0	2	X
2331 시멘트, 석회 및 플라스터 제조업	-	-	-	-	-	-	-	-
23311 시멘트 제조업	-	-	-	-	-	-	-	-
23312 석회 및 플라스터 제조업	-	-	-	-	-	-	-	-
2332 콘크리트, 레미콘 및 기타 시멘트, 플라스터 제품 제조업	-	-	-	-	-	-	-	-
23321 비내화 모르타르 제조업	-	-	-	-	-	-	-	-
23322 레미콘 제조업	-	-	-	-	-	-	-	-
23323 플라스터 혼합제품 제조업	-	-	-	-	-	-	-	-
23324 콘크리트 타일, 기와, 벽돌 및 블록 제조업	-	-	-	-	-	-	-	-
23325 콘크리트 관 및 기타 구조용 콘크리트 제품 제조업	-	-	-	-	-	-	-	-
23329 그 외 기타 콘크리트 제품 및 유사제품 제조업	-	-	-	-	-	-	-	-
239 기타 비금속 광물제품 제조업	3	6	2	X	1	X	0	0
2391 석제품 제조업	-	-	-	-	-	-	-	-
23911 건설용 석제품 제조업	-	-	-	-	-	-	-	-
23919 기타 석제품 제조업	-	-	-	-	-	-	-	-
2399 그 외 기타 비금속 광물제품 제조업	-	-	-	-	-	-	-	-
23991 아스팔트 콘크리트 및 혼합제품 제조업	-	-	-	-	-	-	-	-
23992 연마재 제조업	-	-	-	-	-	-	-	-
23993 비금속광물 분쇄물 생산업	-	-	-	-	-	-	-	-
23994 암면 및 유사제품 제조업	-	-	-	-	-	-	-	-
23995 탄소섬유 제조업	-	-	-	-	-	-	-	-
23999 그 외 기타 분류 안된 비금속 광물제품 제조업	-	-	-	-	-	-	-	-
24 1차 금속 제조업	8	17	1	X	0	0	1	X
241 1차 철강 제조업	5	13	1	X	0	0	1	X
2411 제철, 제강 및 합금철 제조업	-	-	-	-	-	-	-	-
24111 제철업	-	-	-	-	-	-	-	-
24112 제강업	-	-	-	-	-	-	-	-
24113 합금철 제조업	-	-	-	-	-	-	-	-
24119 기타 제철 및 제강업	-	-	-	-	-	-	-	-
2412 철강 압연, 압출 및 연신제품 제조업	-	-	-	-	-	-	-	-
24121 열간 압연 및 압출 제품 제조업	-	-	-	-	-	-	-	-
24122 냉간 압연 및 압출 제품 제조업	-	-	-	-	-	-	-	-
24123 철강선 제조업	-	-	-	-	-	-	-	-
2413 철강관 제조업	-	-	-	-	-	-	-	-
24131 주철관 제조업	-	-	-	-	-	-	-	-
24132 강관 제조업	-	-	-	-	-	-	-	-
24133 강관 가공품 및 관 연결구류 제조업	-	-	-	-	-	-	-	-
2419 기타 1차 철강 제조업	-	-	-	-	-	-	-	-
24191 도금, 착색 및 기타 표면처리강재 제조업	-	-	-	-	-	-	-	-

1. Summary Tables by Industrial Sub-classes

(Unit : In each, Person)

종사자규모별 Size of Establishment										산업분류 industrial classification
50~99명		100~299명		300~499명		500~999명		1000명이상		
사업체수 Estab.	종사자수 Workers	사업체수 Estab.	종사자수 Workers	사업체수 Estab.	종사자수 Workers	사업체수 Estab.	종사자수 Workers	사업체수 Estab.	종사자수 Workers	
-	-	-	-	-	-	-	-	-	-	2321
-	-	-	-	-	-	-	-	-	-	23211
-	-	-	-	-	-	-	-	-	-	23212
-	-	-	-	-	-	-	-	-	-	2322
-	-	-	-	-	-	-	-	-	-	23221
-	-	-	-	-	-	-	-	-	-	23222
-	-	-	-	-	-	-	-	-	-	23229
-	-	-	-	-	-	-	-	-	-	2323
-	-	-	-	-	-	-	-	-	-	23231
-	-	-	-	-	-	-	-	-	-	23232
-	-	-	-	-	-	-	-	-	-	23239
0	0	0	0	0	0	0	0	0	0	233
-	-	-	-	-	-	-	-	-	-	2331
-	-	-	-	-	-	-	-	-	-	23311
-	-	-	-	-	-	-	-	-	-	23312
-	-	-	-	-	-	-	-	-	-	2332
-	-	-	-	-	-	-	-	-	-	23321
-	-	-	-	-	-	-	-	-	-	23322
-	-	-	-	-	-	-	-	-	-	23323
-	-	-	-	-	-	-	-	-	-	23324
-	-	-	-	-	-	-	-	-	-	23325
-	-	-	-	-	-	-	-	-	-	23329
0	0	0	0	0	0	0	0	0	0	239
-	-	-	-	-	-	-	-	-	-	2391
-	-	-	-	-	-	-	-	-	-	23911
-	-	-	-	-	-	-	-	-	-	23919
-	-	-	-	-	-	-	-	-	-	2399
-	-	-	-	-	-	-	-	-	-	23991
-	-	-	-	-	-	-	-	-	-	23992
-	-	-	-	-	-	-	-	-	-	23993
-	-	-	-	-	-	-	-	-	-	23994
-	-	-	-	-	-	-	-	-	-	23995
-	-	-	-	-	-	-	-	-	-	23999
0	0	0	0	0	0	0	0	0	0	24
0	0	0	0	0	0	0	0	0	0	241
-	-	-	-	-	-	-	-	-	-	2411
-	-	-	-	-	-	-	-	-	-	24111
-	-	-	-	-	-	-	-	-	-	24112
-	-	-	-	-	-	-	-	-	-	24113
-	-	-	-	-	-	-	-	-	-	24119
-	-	-	-	-	-	-	-	-	-	2412
-	-	-	-	-	-	-	-	-	-	24121
-	-	-	-	-	-	-	-	-	-	24122
-	-	-	-	-	-	-	-	-	-	24123
-	-	-	-	-	-	-	-	-	-	2413
-	-	-	-	-	-	-	-	-	-	24131
-	-	-	-	-	-	-	-	-	-	24132
-	-	-	-	-	-	-	-	-	-	24133
-	-	-	-	-	-	-	-	-	-	2419
-	-	-	-	-	-	-	-	-	-	24191

1. 산업세세분류별 총괄 (종사자수, 조직형태, 사업체구분별)

(단위 : 개, 명)

산업분류 Industrial classification	합 계 Total				조직형태별			
	사업체수 Establishments	종사자수 Workers			개인 Individual		회사법인 Corporation	
		계 Sum	남 Male	여 Female	사업체수 Estab.	종사자수 Workers	사업체수 Estab.	종사자수 Workers
24199 그 외 기타 1차 철강 제조업	-	-	-	-	-	-	-	-
242 1차 비철금속 제조업	2	X	X	X	2	X	0	0
2421 비철금속 제련, 정련 및 합금 제조업	-	-	-	-	-	-	-	-
24211 동 제련, 정련 및 합금 제조업	-	-	-	-	-	-	-	-
24212 알루미늄 제련, 정련 및 합금 제조업	-	-	-	-	-	-	-	-
24213 연 및 아연 제련, 정련 및 합금 제조업	-	-	-	-	-	-	-	-
24219 기타 비철금속 제련, 정련 및 합금 제조업	-	-	-	-	-	-	-	-
2422 비철금속 압연, 압출 및 연신제품 제조업	-	-	-	-	-	-	-	-
24221 동 압연, 압출 및 연신제품 제조업	-	-	-	-	-	-	-	-
24222 알루미늄 압연, 압출 및 연신제품 제조업	-	-	-	-	-	-	-	-
24229 기타 비철금속 압연, 압출 및 연신 제품 제조업	-	-	-	-	-	-	-	-
2429 기타 1차 비철금속 제조업	-	-	-	-	-	-	-	-
24290 기타 1차 비철금속 제조업	-	-	-	-	-	-	-	-
243 금속 주조업	1	X	X	X	1	X	0	0
2431 철강 주조업	-	-	-	-	-	-	-	-
24311 선철주물 주조업	-	-	-	-	-	-	-	-
24312 강주물 주조업	-	-	-	-	-	-	-	-
2432 비철금속 주조업	-	-	-	-	-	-	-	-
24321 알루미늄주물 주조업	-	-	-	-	-	-	-	-
24322 동주물 주조업	-	-	-	-	-	-	-	-
24329 기타 비철금속 주조업	-	-	-	-	-	-	-	-
25 금속가공제품 제조업: 기계 및 가구 제외	64	175	139	36	55	114	9	61
251 구조용 금속제품, 탱크 및 증기발생기 제조업	22	105	81	24	16	47	6	58
2511 구조용 금속제품 제조업	-	-	-	-	-	-	-	-
25111 금속 문, 창, 셔터 및 관련제품 제조업	-	-	-	-	-	-	-	-
25112 구조용 금속 판제품 및 공작물 제조업	-	-	-	-	-	-	-	-
25113 육상 금속 골조 구조재 제조업	-	-	-	-	-	-	-	-
25114 수상 금속 골조 구조재 제조업	-	-	-	-	-	-	-	-
25119 기타 구조용 금속제품 제조업	-	-	-	-	-	-	-	-
2512 산업용 난방보일러, 금속탱크 및 유사 용기 제조업	-	-	-	-	-	-	-	-
25121 산업용 난방보일러 및 방열기 제조업	-	-	-	-	-	-	-	-
25122 금속탱크 및 저장용기 제조업	-	-	-	-	-	-	-	-
25123 압축 및 액화 가스용기 제조업	-	-	-	-	-	-	-	-
2513 핵반응기 및 증기 보일러 제조업	-	-	-	-	-	-	-	-
25130 핵반응기 및 증기보일러 제조업	-	-	-	-	-	-	-	-
252 무기 및 총포탄 제조업	0	0	0	0	0	0	0	0
2520 무기 및 총포탄 제조업	-	-	-	-	-	-	-	-
25200 무기 및 총포탄 제조업	-	-	-	-	-	-	-	-
259 기타 금속 가공제품 제조업	42	70	58	12	39	67	3	3
2591 금속 단조, 압형 및 분말아금 제품 제조업	-	-	-	-	-	-	-	-
25911 분말 아금제품 제조업	-	-	-	-	-	-	-	-
25912 금속 단조제품 제조업	-	-	-	-	-	-	-	-
25913 자동차용 금속 압형제품 제조업	-	-	-	-	-	-	-	-
25914 그 외 금속 압형제품 제조업	-	-	-	-	-	-	-	-
2592 금속 열처리, 도금 및 기타 금속가공업	-	-	-	-	-	-	-	-
25921 금속 열처리업	-	-	-	-	-	-	-	-
25922 도금업	-	-	-	-	-	-	-	-
25923 도장 및 기타 피막처리업	-	-	-	-	-	-	-	-
25924 절삭가공 및 유사처리업	-	-	-	-	-	-	-	-
25929 그 외 기타 금속가공업	-	-	-	-	-	-	-	-

1. Summary Tables by Industrial Sub-classes

(Unit : In each, Person)

Types of Legal Organizations				사업체구분별 Types of Establishments						산업분류 industrial classification
회사·외법인 Juridical Org.		비법인 Non Juridical		단독 Single Firm		본사, 본점 Head Office		공장, 지사 Factory, Branch		
사업체수 Estab.	종사자수 Workers	사업체수 Estab.	종사자수 Workers	사업체수 Estab.	종사자수 Workers	사업체수 Estab.	종사자수 Workers	사업체수 Estab.	종사자수 Workers	
-	-	-	-	-	-	-	-	-	-	24199
0	0	0	0	2	X	0	0	0	0	242
-	-	-	-	-	-	-	-	-	-	2421
-	-	-	-	-	-	-	-	-	-	24211
-	-	-	-	-	-	-	-	-	-	24212
-	-	-	-	-	-	-	-	-	-	24213
-	-	-	-	-	-	-	-	-	-	24219
-	-	-	-	-	-	-	-	-	-	2422
-	-	-	-	-	-	-	-	-	-	24221
-	-	-	-	-	-	-	-	-	-	24222
-	-	-	-	-	-	-	-	-	-	24229
-	-	-	-	-	-	-	-	-	-	2429
-	-	-	-	-	-	-	-	-	-	24290
0	0	0	0	1	X	0	0	0	0	243
-	-	-	-	-	-	-	-	-	-	2431
-	-	-	-	-	-	-	-	-	-	24311
-	-	-	-	-	-	-	-	-	-	24312
-	-	-	-	-	-	-	-	-	-	2432
-	-	-	-	-	-	-	-	-	-	24321
-	-	-	-	-	-	-	-	-	-	24322
-	-	-	-	-	-	-	-	-	-	24329
0	0	0	0	63	174	0	0	1	X	25
0	0	0	0	21	104	0	0	1	X	251
-	-	-	-	-	-	-	-	-	-	2511
-	-	-	-	-	-	-	-	-	-	25111
-	-	-	-	-	-	-	-	-	-	25112
-	-	-	-	-	-	-	-	-	-	25113
-	-	-	-	-	-	-	-	-	-	25114
-	-	-	-	-	-	-	-	-	-	25119
-	-	-	-	-	-	-	-	-	-	2512
-	-	-	-	-	-	-	-	-	-	25121
-	-	-	-	-	-	-	-	-	-	25122
-	-	-	-	-	-	-	-	-	-	25123
-	-	-	-	-	-	-	-	-	-	2513
-	-	-	-	-	-	-	-	-	-	25130
0	0	0	0	0	0	0	0	0	0	252
-	-	-	-	-	-	-	-	-	-	2520
-	-	-	-	-	-	-	-	-	-	25200
0	0	0	0	42	70	0	0	0	0	259
-	-	-	-	-	-	-	-	-	-	2591
-	-	-	-	-	-	-	-	-	-	25911
-	-	-	-	-	-	-	-	-	-	25912
-	-	-	-	-	-	-	-	-	-	25913
-	-	-	-	-	-	-	-	-	-	25914
-	-	-	-	-	-	-	-	-	-	2592
-	-	-	-	-	-	-	-	-	-	25921
-	-	-	-	-	-	-	-	-	-	25922
-	-	-	-	-	-	-	-	-	-	25923
-	-	-	-	-	-	-	-	-	-	25924
-	-	-	-	-	-	-	-	-	-	25929

1. 산업세세분류별 총괄 (종사자수, 조직형태, 사업체구분별)

(단위 : 개, 명)

산업분류 Industrial classification	종사자규모별 size of establishment							
	1~4명		5~9명		10~19명		20~49명	
	사업체수 Estab.	종사자수 Workers	사업체수 Estab.	종사자수 Workers	사업체수 Estab.	종사자수 Workers	사업체수 Estab.	종사자수 Workers
24199 그 외 기타 1차 철강 제조업	-	-	-	-	-	-	-	-
242 1차 비철금속 제조업	2	X	0	0	0	0	0	0
2421 비철금속 제련, 정련 및 합금 제조업	-	-	-	-	-	-	-	-
24211 동 제련, 정련 및 합금 제조업	-	-	-	-	-	-	-	-
24212 알루미늄 제련, 정련 및 합금 제조업	-	-	-	-	-	-	-	-
24213 연 및 아연 제련, 정련 및 합금 제조업	-	-	-	-	-	-	-	-
24219 기타 비철금속 제련, 정련 및 합금 제조업	-	-	-	-	-	-	-	-
2422 비철금속 압연, 압출 및 연신제품 제조업	-	-	-	-	-	-	-	-
24221 동 압연, 압출 및 연신제품 제조업	-	-	-	-	-	-	-	-
24222 알루미늄 압연, 압출 및 연신제품 제조업	-	-	-	-	-	-	-	-
24229 기타 비철금속 압연, 압출 및 연신 제품 제조업	-	-	-	-	-	-	-	-
2429 기타 1차 비철금속 제조업	-	-	-	-	-	-	-	-
24290 기타 1차 비철금속 제조업	-	-	-	-	-	-	-	-
243 금속 주조업	1	X	0	0	0	0	0	0
2431 철강 주조업	-	-	-	-	-	-	-	-
24311 선철주물 주조업	-	-	-	-	-	-	-	-
24312 강주물 주조업	-	-	-	-	-	-	-	-
2432 비철금속 주조업	-	-	-	-	-	-	-	-
24321 알루미늄주물 주조업	-	-	-	-	-	-	-	-
24322 동주물 주조업	-	-	-	-	-	-	-	-
24329 기타 비철금속 주조업	-	-	-	-	-	-	-	-
25 금속가공제품 제조업: 기계 및 가구 제외	60	93	0	0	3	44	1	X
251 구조용 금속제품, 탱크 및 증기발생기 제조업	19	33	0	0	2	X	1	X
2511 구조용 금속제품 제조업	-	-	-	-	-	-	-	-
25111 금속 문, 창, 셔터 및 관련제품 제조업	-	-	-	-	-	-	-	-
25112 구조용 금속 판제품 및 공작물 제조업	-	-	-	-	-	-	-	-
25113 육상 금속 골조 구조재 제조업	-	-	-	-	-	-	-	-
25114 수상 금속 골조 구조재 제조업	-	-	-	-	-	-	-	-
25119 기타 구조용 금속제품 제조업	-	-	-	-	-	-	-	-
2512 산업용 난방보일러, 금속탱크 및 유사 용기 제조업	-	-	-	-	-	-	-	-
25121 산업용 난방보일러 및 방열기 제조업	-	-	-	-	-	-	-	-
25122 금속탱크 및 저장용기 제조업	-	-	-	-	-	-	-	-
25123 압축 및 액화 가스용기 제조업	-	-	-	-	-	-	-	-
2513 핵반응기 및 증기 보일러 제조업	-	-	-	-	-	-	-	-
25130 핵반응기 및 증기보일러 제조업	-	-	-	-	-	-	-	-
252 무기 및 총포탄 제조업	0	0	0	0	0	0	0	0
2520 무기 및 총포탄 제조업	-	-	-	-	-	-	-	-
25200 무기 및 총포탄 제조업	-	-	-	-	-	-	-	-
259 기타 금속 가공제품 제조업	41	60	0	0	1	X	0	0
2591 금속 단조, 압형 및 분말아금 제품 제조업	-	-	-	-	-	-	-	-
25911 분말 아금제품 제조업	-	-	-	-	-	-	-	-
25912 금속 단조제품 제조업	-	-	-	-	-	-	-	-
25913 자동차용 금속 압형제품 제조업	-	-	-	-	-	-	-	-
25914 그 외 금속 압형제품 제조업	-	-	-	-	-	-	-	-
2592 금속 열처리, 도금 및 기타 금속가공업	-	-	-	-	-	-	-	-
25921 금속 열처리업	-	-	-	-	-	-	-	-
25922 도금업	-	-	-	-	-	-	-	-
25923 도장 및 기타 피막처리업	-	-	-	-	-	-	-	-
25924 절삭가공 및 유사처리업	-	-	-	-	-	-	-	-
25929 그 외 기타 금속가공업	-	-	-	-	-	-	-	-

1. Summary Tables by Industrial Sub-classes

(Unit : In each, Person)

종사자규모별 Size of Establishment										산업분류 industrial classification
50~99명		100~299명		300~499명		500~999명		1000명이상		
사업체수 Estab.	종사자수 Workers	사업체수 Estab.	종사자수 Workers	사업체수 Estab.	종사자수 Workers	사업체수 Estab.	종사자수 Workers	사업체수 Estab.	종사자수 Workers	
-	-	-	-	-	-	-	-	-	-	24199
0	0	0	0	0	0	0	0	0	0	242
-	-	-	-	-	-	-	-	-	-	2421
-	-	-	-	-	-	-	-	-	-	24211
-	-	-	-	-	-	-	-	-	-	24212
-	-	-	-	-	-	-	-	-	-	24213
-	-	-	-	-	-	-	-	-	-	24219
-	-	-	-	-	-	-	-	-	-	2422
-	-	-	-	-	-	-	-	-	-	24221
-	-	-	-	-	-	-	-	-	-	24222
-	-	-	-	-	-	-	-	-	-	24229
-	-	-	-	-	-	-	-	-	-	2429
-	-	-	-	-	-	-	-	-	-	24290
0	0	0	0	0	0	0	0	0	0	243
-	-	-	-	-	-	-	-	-	-	2431
-	-	-	-	-	-	-	-	-	-	24311
-	-	-	-	-	-	-	-	-	-	24312
-	-	-	-	-	-	-	-	-	-	2432
-	-	-	-	-	-	-	-	-	-	24321
-	-	-	-	-	-	-	-	-	-	24322
-	-	-	-	-	-	-	-	-	-	24329
0	0	0	0	0	0	0	0	0	0	25
0	0	0	0	0	0	0	0	0	0	251
-	-	-	-	-	-	-	-	-	-	2511
-	-	-	-	-	-	-	-	-	-	25111
-	-	-	-	-	-	-	-	-	-	25112
-	-	-	-	-	-	-	-	-	-	25113
-	-	-	-	-	-	-	-	-	-	25114
-	-	-	-	-	-	-	-	-	-	25119
-	-	-	-	-	-	-	-	-	-	2512
-	-	-	-	-	-	-	-	-	-	25121
-	-	-	-	-	-	-	-	-	-	25122
-	-	-	-	-	-	-	-	-	-	25123
-	-	-	-	-	-	-	-	-	-	2513
-	-	-	-	-	-	-	-	-	-	25130
0	0	0	0	0	0	0	0	0	0	252
-	-	-	-	-	-	-	-	-	-	2520
-	-	-	-	-	-	-	-	-	-	25200
0	0	0	0	0	0	0	0	0	0	259
-	-	-	-	-	-	-	-	-	-	2591
-	-	-	-	-	-	-	-	-	-	25911
-	-	-	-	-	-	-	-	-	-	25912
-	-	-	-	-	-	-	-	-	-	25913
-	-	-	-	-	-	-	-	-	-	25914
-	-	-	-	-	-	-	-	-	-	2592
-	-	-	-	-	-	-	-	-	-	25921
-	-	-	-	-	-	-	-	-	-	25922
-	-	-	-	-	-	-	-	-	-	25923
-	-	-	-	-	-	-	-	-	-	25924
-	-	-	-	-	-	-	-	-	-	25929

1. 산업세세분류별 총괄 (종사자수, 조직형태, 사업체구분별)

(단위 : 개, 명)

산업분류 Industrial classification	합 계 Total				조직형태별			
	사업체수 Establishments	종사자수 Workers			개인 Individual		회사법인 Corporation	
		계 Sum	남 Male	여 Female	사업체수 Estab.	종사자수 Workers	사업체수 Estab.	종사자수 Workers
2593 낱불이, 수공구 및 일반철물 제조업	-	-	-	-	-	-	-	-
25931 낱불이 제조업	-	-	-	-	-	-	-	-
25932 일반철물 제조업	-	-	-	-	-	-	-	-
25933 비동력식 수공구 제조업	-	-	-	-	-	-	-	-
25934 톱 및 호환성 공구 제조업	-	-	-	-	-	-	-	-
2594 금속파스너, 스프링 및 금속선 가공제품 제조업	-	-	-	-	-	-	-	-
25941 볼트 및 너트류 제조업	-	-	-	-	-	-	-	-
25942 그 외 금속파스너 및 나사제품 제조업	-	-	-	-	-	-	-	-
25943 금속 스프링 제조업	-	-	-	-	-	-	-	-
25944 금속선 가공제품 제조업	-	-	-	-	-	-	-	-
2599 그 외 기타 금속가공제품 제조업	-	-	-	-	-	-	-	-
25991 금속 캔 및 기타 포장용기 제조업	-	-	-	-	-	-	-	-
25992 수동식 식품 가공기기 및 금속 주방용기 제조업	-	-	-	-	-	-	-	-
25993 금속 위생용품 제조업	-	-	-	-	-	-	-	-
25994 금속 표시판 제조업	-	-	-	-	-	-	-	-
25995 피복 및 충전 용접봉 제조업	-	-	-	-	-	-	-	-
25999 그 외 기타 분류 안된 금속 가공 제품 제조업	-	-	-	-	-	-	-	-
26 전자부품, 컴퓨터, 영상, 음향 및 통신장비 제조업	11	3,868	2,265	1,603	5	11	6	3,857
261 반도체 제조업	6	3,861	2,260	1,601	3	9	3	3,852
2611 전자집적회로 제조업	-	-	-	-	-	-	-	-
26111 메모리용 전자집적회로 제조업	-	-	-	-	-	-	-	-
26112 비메모리용 및 기타 전자집적회로 제조업	-	-	-	-	-	-	-	-
2612 다이오드, 트랜지스터 및 유사 반도체소자 제조업	-	-	-	-	-	-	-	-
26121 발광 다이오드 제조업	-	-	-	-	-	-	-	-
26129 기타 반도체소자 제조업	-	-	-	-	-	-	-	-
262 전자부품 제조업	3	5	3	2	1	X	2	X
2621 표시장치 제조업	-	-	-	-	-	-	-	-
26211 액정 표시장치 제조업	-	-	-	-	-	-	-	-
26212 유기발광 표시장치 제조업	-	-	-	-	-	-	-	-
26219 기타 표시장치 제조업	-	-	-	-	-	-	-	-
2622 인쇄회로기판 및 전자부품 실장기판 제조업	-	-	-	-	-	-	-	-
26221 인쇄회로기판용 적층판 제조업	-	-	-	-	-	-	-	-
26222 경성 인쇄회로기판 제조업	-	-	-	-	-	-	-	-
26223 연성 및 기타 인쇄회로기판 제조업	-	-	-	-	-	-	-	-
26224 전자부품 실장기판 제조업	-	-	-	-	-	-	-	-
2629 기타 전자부품 제조업	-	-	-	-	-	-	-	-
26291 전자축전기 제조업	-	-	-	-	-	-	-	-
26292 전자저항기 제조업	-	-	-	-	-	-	-	-
26293 전자카드 제조업	-	-	-	-	-	-	-	-
26294 전자코일, 변성기 및 기타 전자 유도자 제조업	-	-	-	-	-	-	-	-
26295 전자감지장치 제조업	-	-	-	-	-	-	-	-
26299 그 외 기타 전자부품 제조업	-	-	-	-	-	-	-	-
263 컴퓨터 및 주변장치 제조업	1	X	X	X	0	0	1	X
2631 컴퓨터 제조업	-	-	-	-	-	-	-	-
26310 컴퓨터 제조업	-	-	-	-	-	-	-	-
2632 기억장치 및 주변기기 제조업	-	-	-	-	-	-	-	-
26321 기억장치 제조업	-	-	-	-	-	-	-	-
26322 컴퓨터 모니터 제조업	-	-	-	-	-	-	-	-
26323 컴퓨터 프린터 제조업	-	-	-	-	-	-	-	-
26329 기타 주변기기 제조업	-	-	-	-	-	-	-	-

1. Summary Tables by Industrial Sub-classes

(Unit : In each, Person)

Types of Legal Organizations				사업체구분별 Types of Establishments						산업분류 industrial classification
회사·외법인 Juridical Org.		비법인 Non Juridical		단독 Single Firm		본사, 본점 Head Office		공장, 지사 Factory, Branch		
사업체수 Estab.	종사자수 Workers	사업체수 Estab.	종사자수 Workers	사업체수 Estab.	종사자수 Workers	사업체수 Estab.	종사자수 Workers	사업체수 Estab.	종사자수 Workers	
-	-	-	-	-	-	-	-	-	-	2593
-	-	-	-	-	-	-	-	-	-	25931
-	-	-	-	-	-	-	-	-	-	25932
-	-	-	-	-	-	-	-	-	-	25933
-	-	-	-	-	-	-	-	-	-	25934
-	-	-	-	-	-	-	-	-	-	2594
-	-	-	-	-	-	-	-	-	-	25941
-	-	-	-	-	-	-	-	-	-	25942
-	-	-	-	-	-	-	-	-	-	25943
-	-	-	-	-	-	-	-	-	-	25944
-	-	-	-	-	-	-	-	-	-	2599
-	-	-	-	-	-	-	-	-	-	25991
-	-	-	-	-	-	-	-	-	-	25992
-	-	-	-	-	-	-	-	-	-	25993
-	-	-	-	-	-	-	-	-	-	25994
-	-	-	-	-	-	-	-	-	-	25995
-	-	-	-	-	-	-	-	-	-	25999
0	0	0	0	10	3,866	1	X	0	0	26
0	0	0	0	6	3,861	0	0	0	0	261
-	-	-	-	-	-	-	-	-	-	2611
-	-	-	-	-	-	-	-	-	-	26111
-	-	-	-	-	-	-	-	-	-	26112
-	-	-	-	-	-	-	-	-	-	2612
-	-	-	-	-	-	-	-	-	-	26121
-	-	-	-	-	-	-	-	-	-	26129
0	0	0	0	2	X	1	X	0	0	262
-	-	-	-	-	-	-	-	-	-	2621
-	-	-	-	-	-	-	-	-	-	26211
-	-	-	-	-	-	-	-	-	-	26212
-	-	-	-	-	-	-	-	-	-	26219
-	-	-	-	-	-	-	-	-	-	2622
-	-	-	-	-	-	-	-	-	-	26221
-	-	-	-	-	-	-	-	-	-	26222
-	-	-	-	-	-	-	-	-	-	26223
-	-	-	-	-	-	-	-	-	-	26224
-	-	-	-	-	-	-	-	-	-	2629
-	-	-	-	-	-	-	-	-	-	26291
-	-	-	-	-	-	-	-	-	-	26292
-	-	-	-	-	-	-	-	-	-	26293
-	-	-	-	-	-	-	-	-	-	26294
-	-	-	-	-	-	-	-	-	-	26295
-	-	-	-	-	-	-	-	-	-	26299
0	0	0	0	1	X	0	0	0	0	263
-	-	-	-	-	-	-	-	-	-	2631
-	-	-	-	-	-	-	-	-	-	26310
-	-	-	-	-	-	-	-	-	-	2632
-	-	-	-	-	-	-	-	-	-	26321
-	-	-	-	-	-	-	-	-	-	26322
-	-	-	-	-	-	-	-	-	-	26323
-	-	-	-	-	-	-	-	-	-	26329

1. 산업세세분류별 총괄 (종사자수, 조직형태, 사업체구분별)

(단위 : 개, 명)

산업분류 Industrial classification	종사자규모별 size of establishment							
	1~4명		5~9명		10~19명		20~49명	
	사업체수 Estab.	종사자수 Workers	사업체수 Estab.	종사자수 Workers	사업체수 Estab.	종사자수 Workers	사업체수 Estab.	종사자수 Workers
2593 낱불이, 수공구 및 일반철물 제조업	-	-	-	-	-	-	-	-
25931 낱불이 제조업	-	-	-	-	-	-	-	-
25932 일반철물 제조업	-	-	-	-	-	-	-	-
25933 비동력식 수공구 제조업	-	-	-	-	-	-	-	-
25934 톱 및 호환성 공구 제조업	-	-	-	-	-	-	-	-
2594 금속파스너, 스프링 및 금속선 가공제품 제조업	-	-	-	-	-	-	-	-
25941 볼트 및 너트류 제조업	-	-	-	-	-	-	-	-
25942 그 외 금속파스너 및 나사제품 제조업	-	-	-	-	-	-	-	-
25943 금속 스프링 제조업	-	-	-	-	-	-	-	-
25944 금속선 가공제품 제조업	-	-	-	-	-	-	-	-
2599 그 외 기타 금속가공제품 제조업	-	-	-	-	-	-	-	-
25991 금속 캔 및 기타 포장용기 제조업	-	-	-	-	-	-	-	-
25992 수동식 식품 가공기기 및 금속 주방용기 제조업	-	-	-	-	-	-	-	-
25993 금속 위생용품 제조업	-	-	-	-	-	-	-	-
25994 금속 표시판 제조업	-	-	-	-	-	-	-	-
25995 피복 및 충전 용접봉 제조업	-	-	-	-	-	-	-	-
25999 그 외 기타 분류 안된 금속 가공 제품 제조업	-	-	-	-	-	-	-	-
26 전자부품, 컴퓨터, 영상, 음향 및 통신장비 제조업	7	10	2	X	0	0	0	0
261 반도체 제조업	2	X	2	X	0	0	0	0
2611 전자집적회로 제조업	-	-	-	-	-	-	-	-
26111 메모리용 전자집적회로 제조업	-	-	-	-	-	-	-	-
26112 비메모리용 및 기타 전자집적회로 제조업	-	-	-	-	-	-	-	-
2612 다이오드, 트랜지스터 및 유사 반도체소자 제조업	-	-	-	-	-	-	-	-
26121 발광 다이오드 제조업	-	-	-	-	-	-	-	-
26129 기타 반도체소자 제조업	-	-	-	-	-	-	-	-
262 전자부품 제조업	3	5	0	0	0	0	0	0
2621 표시장치 제조업	-	-	-	-	-	-	-	-
26211 액정 표시장치 제조업	-	-	-	-	-	-	-	-
26212 유기발광 표시장치 제조업	-	-	-	-	-	-	-	-
26219 기타 표시장치 제조업	-	-	-	-	-	-	-	-
2622 인쇄회로기판 및 전자부품 실장기판 제조업	-	-	-	-	-	-	-	-
26221 인쇄회로기판용 적층판 제조업	-	-	-	-	-	-	-	-
26222 경성 인쇄회로기판 제조업	-	-	-	-	-	-	-	-
26223 연성 및 기타 인쇄회로기판 제조업	-	-	-	-	-	-	-	-
26224 전자부품 실장기판 제조업	-	-	-	-	-	-	-	-
2629 기타 전자부품 제조업	-	-	-	-	-	-	-	-
26291 전자축전기 제조업	-	-	-	-	-	-	-	-
26292 전자저항기 제조업	-	-	-	-	-	-	-	-
26293 전자카드 제조업	-	-	-	-	-	-	-	-
26294 전자코일, 변성기 및 기타 전자 유도자 제조업	-	-	-	-	-	-	-	-
26295 전자감지장치 제조업	-	-	-	-	-	-	-	-
26299 그 외 기타 전자부품 제조업	-	-	-	-	-	-	-	-
263 컴퓨터 및 주변장치 제조업	1	X	0	0	0	0	0	0
2631 컴퓨터 제조업	-	-	-	-	-	-	-	-
26310 컴퓨터 제조업	-	-	-	-	-	-	-	-
2632 기억장치 및 주변기기 제조업	-	-	-	-	-	-	-	-
26321 기억장치 제조업	-	-	-	-	-	-	-	-
26322 컴퓨터 모니터 제조업	-	-	-	-	-	-	-	-
26323 컴퓨터 프린터 제조업	-	-	-	-	-	-	-	-
26329 기타 주변기기 제조업	-	-	-	-	-	-	-	-

1. Summary Tables by Industrial Sub-classes

(Unit : In each, Person)

종사자규모별 Size of Establishment										산업분류 industrial classification
50~99명		100~299명		300~499명		500~999명		1000명이상		
사업체수 Estab.	종사자수 Workers	사업체수 Estab.	종사자수 Workers	사업체수 Estab.	종사자수 Workers	사업체수 Estab.	종사자수 Workers	사업체수 Estab.	종사자수 Workers	
-	-	-	-	-	-	-	-	-	-	2593
-	-	-	-	-	-	-	-	-	-	25931
-	-	-	-	-	-	-	-	-	-	25932
-	-	-	-	-	-	-	-	-	-	25933
-	-	-	-	-	-	-	-	-	-	25934
-	-	-	-	-	-	-	-	-	-	2594
-	-	-	-	-	-	-	-	-	-	25941
-	-	-	-	-	-	-	-	-	-	25942
-	-	-	-	-	-	-	-	-	-	25943
-	-	-	-	-	-	-	-	-	-	25944
-	-	-	-	-	-	-	-	-	-	2599
-	-	-	-	-	-	-	-	-	-	25991
-	-	-	-	-	-	-	-	-	-	25992
-	-	-	-	-	-	-	-	-	-	25993
-	-	-	-	-	-	-	-	-	-	25994
-	-	-	-	-	-	-	-	-	-	25995
-	-	-	-	-	-	-	-	-	-	25999
0	0	0	0	0	0	0	0	2	X	26
0	0	0	0	0	0	0	0	2	X	261
-	-	-	-	-	-	-	-	-	-	2611
-	-	-	-	-	-	-	-	-	-	26111
-	-	-	-	-	-	-	-	-	-	26112
-	-	-	-	-	-	-	-	-	-	2612
-	-	-	-	-	-	-	-	-	-	26121
-	-	-	-	-	-	-	-	-	-	26129
0	0	0	0	0	0	0	0	0	0	262
-	-	-	-	-	-	-	-	-	-	2621
-	-	-	-	-	-	-	-	-	-	26211
-	-	-	-	-	-	-	-	-	-	26212
-	-	-	-	-	-	-	-	-	-	26219
-	-	-	-	-	-	-	-	-	-	2622
-	-	-	-	-	-	-	-	-	-	26221
-	-	-	-	-	-	-	-	-	-	26222
-	-	-	-	-	-	-	-	-	-	26223
-	-	-	-	-	-	-	-	-	-	26224
-	-	-	-	-	-	-	-	-	-	2629
-	-	-	-	-	-	-	-	-	-	26291
-	-	-	-	-	-	-	-	-	-	26292
-	-	-	-	-	-	-	-	-	-	26293
-	-	-	-	-	-	-	-	-	-	26294
-	-	-	-	-	-	-	-	-	-	26295
-	-	-	-	-	-	-	-	-	-	26299
0	0	0	0	0	0	0	0	0	0	263
-	-	-	-	-	-	-	-	-	-	2631
-	-	-	-	-	-	-	-	-	-	26310
-	-	-	-	-	-	-	-	-	-	2632
-	-	-	-	-	-	-	-	-	-	26321
-	-	-	-	-	-	-	-	-	-	26322
-	-	-	-	-	-	-	-	-	-	26323
-	-	-	-	-	-	-	-	-	-	26329

1. 산업세세분류별 총괄 (종사자수, 조직형태, 사업체구분별)

(단위 : 개, 명)

산업분류 Industrial classification	합 계 Total				조직형태별			
	사업체수 Establishments	종사자수 Workers			개인 Individual		회사법인 Corporation	
		계 Sum	남 Male	여 Female	사업체수 Estab.	종사자수 Workers	사업체수 Estab.	종사자수 Workers
264 통신 및 방송 장비 제조업	1	X	X	X	1	X	0	0
2641 유선 통신장비 제조업	-	-	-	-	-	-	-	-
26410 유선 통신장비 제조업	-	-	-	-	-	-	-	-
2642 방송 및 무선 통신장비 제조업	-	-	-	-	-	-	-	-
26421 방송장비 제조업	-	-	-	-	-	-	-	-
26422 이동전화기 제조업	-	-	-	-	-	-	-	-
26429 기타 무선 통신장비 제조업	-	-	-	-	-	-	-	-
265 영상 및 음향기기 제조업	0	0	0	0	0	0	0	0
2651 텔레비전, 비디오 및 기타 영상기기 제조업	-	-	-	-	-	-	-	-
26511 텔레비전 제조업	-	-	-	-	-	-	-	-
26519 비디오 및 기타 영상기기 제조업	-	-	-	-	-	-	-	-
2652 오디오, 스피커 및 기타 음향기기 제조업	-	-	-	-	-	-	-	-
26521 라디오, 녹음 및 재생 기기 제조업	-	-	-	-	-	-	-	-
26529 기타 음향기기 제조업	-	-	-	-	-	-	-	-
266 마그네틱 및 광학 매체 제조업	0	0	0	0	0	0	0	0
2660 마그네틱 및 광학 매체 제조업	-	-	-	-	-	-	-	-
26600 마그네틱 및 광학 매체 제조업	-	-	-	-	-	-	-	-
27 의료, 정밀, 광학기기 및 시계 제조업	10	31	24	7	7	15	3	16
271 의료용 기기 제조업	8	28	21	7	6	14	2	X
2711 방사선 장치 및 전기식 진단 기기 제조업	-	-	-	-	-	-	-	-
27111 방사선 장치 제조업	-	-	-	-	-	-	-	-
27112 전기식 진단 및 요법 기기 제조업	-	-	-	-	-	-	-	-
2719 기타 의료용 기기 제조업	-	-	-	-	-	-	-	-
27191 치과용 기기 제조업	-	-	-	-	-	-	-	-
27192 정형외과용 및 신체보정용 기기 제조업	-	-	-	-	-	-	-	-
27193 안경 및 안경렌즈 제조업	-	-	-	-	-	-	-	-
27194 의료용 가구 제조업	-	-	-	-	-	-	-	-
27199 그 외 기타 의료용 기기 제조업	-	-	-	-	-	-	-	-
272 측정, 시험, 항해, 제어 및 기타 정밀기기 제조업; 광학기기 제외	2	X	X	X	1	X	1	X
2721 측정, 시험, 항해, 제어 및 기타 정밀기기 제조업	-	-	-	-	-	-	-	-
27211 레이더, 항행용 무선기기 및 측량기구 제조업	-	-	-	-	-	-	-	-
27212 전자기 측정, 시험 및 분석기구 제조업	-	-	-	-	-	-	-	-
27213 물질 검사, 측정 및 분석기구 제조업	-	-	-	-	-	-	-	-
27214 속도계 및 적산계기 제조업	-	-	-	-	-	-	-	-
27215 기기용 자동측정 및 제어장치 제조업	-	-	-	-	-	-	-	-
27216 산업처리과정 제어장비 제조업	-	-	-	-	-	-	-	-
27219 기타 측정, 시험, 항해, 제어 및 정밀기기 제조업	-	-	-	-	-	-	-	-
273 사진장비 및 광학기기 제조업	0	0	0	0	0	0	0	0
2730 사진장비 및 광학기기 제조업	-	-	-	-	-	-	-	-
27301 광학렌즈 및 광학요소 제조업	-	-	-	-	-	-	-	-
27302 사진기, 영사기 및 관련 장비 제조업	-	-	-	-	-	-	-	-
27309 기타 광학기기 제조업	-	-	-	-	-	-	-	-
274 시계 및 시계부품 제조업	0	0	0	0	0	0	0	0
2740 시계 및 시계부품 제조업	-	-	-	-	-	-	-	-
27400 시계 및 시계부품 제조업	-	-	-	-	-	-	-	-
28 전기장비 제조업	33	116	71	45	22	58	11	58
281 전동기, 발전기 및 전기 변환 · 공급 · 제어 장치 제조업	15	58	38	20	10	25	5	33
2811 전동기, 발전기 및 전기 변환장치 제조업	-	-	-	-	-	-	-	-
28111 전동기 및 발전기 제조업	-	-	-	-	-	-	-	-
28112 변압기 제조업	-	-	-	-	-	-	-	-

1. Summary Tables by Industrial Sub-classes

(Unit : In each, Person)

Types of Legal Organizations				사업체구분별 Types of Establishments						산업분류 industrial classification
회사·외법인 Juridical Org.		비법인 Non Juridical		단독 Single Firm		본사, 본점 Head Office		공장, 지사 Factory, Branch		
사업체수 Estab.	종사자수 Workers	사업체수 Estab.	종사자수 Workers	사업체수 Estab.	종사자수 Workers	사업체수 Estab.	종사자수 Workers	사업체수 Estab.	종사자수 Workers	
0	0	0	0	1	X	0	0	0	0	264
-	-	-	-	-	-	-	-	-	-	2641
-	-	-	-	-	-	-	-	-	-	26410
-	-	-	-	-	-	-	-	-	-	2642
-	-	-	-	-	-	-	-	-	-	26421
-	-	-	-	-	-	-	-	-	-	26422
-	-	-	-	-	-	-	-	-	-	26429
0	0	0	0	0	0	0	0	0	0	265
-	-	-	-	-	-	-	-	-	-	2651
-	-	-	-	-	-	-	-	-	-	26511
-	-	-	-	-	-	-	-	-	-	26519
-	-	-	-	-	-	-	-	-	-	2652
-	-	-	-	-	-	-	-	-	-	26521
-	-	-	-	-	-	-	-	-	-	26529
0	0	0	0	0	0	0	0	0	0	266
-	-	-	-	-	-	-	-	-	-	2660
-	-	-	-	-	-	-	-	-	-	26600
0	0	0	0	10	31	0	0	0	0	27
0	0	0	0	8	28	0	0	0	0	271
-	-	-	-	-	-	-	-	-	-	2711
-	-	-	-	-	-	-	-	-	-	27111
-	-	-	-	-	-	-	-	-	-	27112
-	-	-	-	-	-	-	-	-	-	2719
-	-	-	-	-	-	-	-	-	-	27191
-	-	-	-	-	-	-	-	-	-	27192
-	-	-	-	-	-	-	-	-	-	27193
-	-	-	-	-	-	-	-	-	-	27194
-	-	-	-	-	-	-	-	-	-	27199
0	0	0	0	2	X	0	0	0	0	272
-	-	-	-	-	-	-	-	-	-	2721
-	-	-	-	-	-	-	-	-	-	27211
-	-	-	-	-	-	-	-	-	-	27212
-	-	-	-	-	-	-	-	-	-	27213
-	-	-	-	-	-	-	-	-	-	27214
-	-	-	-	-	-	-	-	-	-	27215
-	-	-	-	-	-	-	-	-	-	27216
-	-	-	-	-	-	-	-	-	-	27219
0	0	0	0	0	0	0	0	0	0	273
-	-	-	-	-	-	-	-	-	-	2730
-	-	-	-	-	-	-	-	-	-	27301
-	-	-	-	-	-	-	-	-	-	27302
-	-	-	-	-	-	-	-	-	-	27309
0	0	0	0	0	0	0	0	0	0	274
-	-	-	-	-	-	-	-	-	-	2740
-	-	-	-	-	-	-	-	-	-	27400
0	0	0	0	30	101	3	15	0	0	28
0	0	0	0	15	58	0	0	0	0	281
-	-	-	-	-	-	-	-	-	-	2811
-	-	-	-	-	-	-	-	-	-	28111
-	-	-	-	-	-	-	-	-	-	28112

1. 산업세세분류별 총괄 (종사자수, 조직형태, 사업체구분별)

(단위 : 개, 명)

산업분류 Industrial classification	종사자규모별 size of establishment							
	1~4명		5~9명		10~19명		20~49명	
	사업체수 Estab.	종사자수 Workers	사업체수 Estab.	종사자수 Workers	사업체수 Estab.	종사자수 Workers	사업체수 Estab.	종사자수 Workers
264 통신 및 방송 장비 제조업	1	X	0	0	0	0	0	0
2641 유선 통신장비 제조업	-	-	-	-	-	-	-	-
26410 유선 통신장비 제조업	-	-	-	-	-	-	-	-
2642 방송 및 무선 통신장비 제조업	-	-	-	-	-	-	-	-
26421 방송장비 제조업	-	-	-	-	-	-	-	-
26422 이동전화기 제조업	-	-	-	-	-	-	-	-
26429 기타 무선 통신장비 제조업	-	-	-	-	-	-	-	-
265 영상 및 음향기기 제조업	0	0	0	0	0	0	0	0
2651 텔레비전, 비디오 및 기타 영상기기 제조업	-	-	-	-	-	-	-	-
26511 텔레비전 제조업	-	-	-	-	-	-	-	-
26519 비디오 및 기타 영상기기 제조업	-	-	-	-	-	-	-	-
2652 오디오, 스피커 및 기타 음향기기 제조업	-	-	-	-	-	-	-	-
26521 라디오, 녹음 및 재생 기기 제조업	-	-	-	-	-	-	-	-
26529 기타 음향기기 제조업	-	-	-	-	-	-	-	-
266 마그네틱 및 광학 매체 제조업	0	0	0	0	0	0	0	0
2660 마그네틱 및 광학 매체 제조업	-	-	-	-	-	-	-	-
26600 마그네틱 및 광학 매체 제조업	-	-	-	-	-	-	-	-
27 의료, 정밀, 광학기기 및 시계 제조업	8	17	2	X	0	0	0	0
271 의료용 기기 제조업	6	14	2	X	0	0	0	0
2711 방사선 장치 및 전기식 진단 기기 제조업	-	-	-	-	-	-	-	-
27111 방사선 장치 제조업	-	-	-	-	-	-	-	-
27112 전기식 진단 및 요법 기기 제조업	-	-	-	-	-	-	-	-
2719 기타 의료용 기기 제조업	-	-	-	-	-	-	-	-
27191 치과용 기기 제조업	-	-	-	-	-	-	-	-
27192 정형외과용 및 신체보정용 기기 제조업	-	-	-	-	-	-	-	-
27193 안경 및 안경렌즈 제조업	-	-	-	-	-	-	-	-
27194 의료용 가구 제조업	-	-	-	-	-	-	-	-
27199 그 외 기타 의료용 기기 제조업	-	-	-	-	-	-	-	-
272 측정, 시험, 항해, 제어 및 기타 정밀기기 제조업: 광학기기 제외	2	X	0	0	0	0	0	0
2721 측정, 시험, 항해, 제어 및 기타 정밀기기 제조업	-	-	-	-	-	-	-	-
27211 레이더, 항행용 무선기기 및 측량기구 제조업	-	-	-	-	-	-	-	-
27212 전자기 측정, 시험 및 분석기구 제조업	-	-	-	-	-	-	-	-
27213 물질 검사, 측정 및 분석기구 제조업	-	-	-	-	-	-	-	-
27214 속도계 및 적산계기 제조업	-	-	-	-	-	-	-	-
27215 기기용 자동측정 및 제어장치 제조업	-	-	-	-	-	-	-	-
27216 산업처리공정 제어장비 제조업	-	-	-	-	-	-	-	-
27219 기타 측정, 시험, 항해, 제어 및 정밀기기 제조업	-	-	-	-	-	-	-	-
273 사진장비 및 광학기기 제조업	0	0	0	0	0	0	0	0
2730 사진장비 및 광학기기 제조업	-	-	-	-	-	-	-	-
27301 광학렌즈 및 광학요소 제조업	-	-	-	-	-	-	-	-
27302 사진기, 영사기 및 관련 장비 제조업	-	-	-	-	-	-	-	-
27309 기타 광학기기 제조업	-	-	-	-	-	-	-	-
274 시계 및 시계부품 제조업	0	0	0	0	0	0	0	0
2740 시계 및 시계부품 제조업	-	-	-	-	-	-	-	-
27400 시계 및 시계부품 제조업	-	-	-	-	-	-	-	-
28 전기장비 제조업	25	47	7	48	0	0	1	X
281 전동기, 발전기 및 전기 변환 · 공급 · 제어 장치 제조업	11	13	3	24	0	0	1	X
2811 전동기, 발전기 및 전기 변환장치 제조업	-	-	-	-	-	-	-	-
28111 전동기 및 발전기 제조업	-	-	-	-	-	-	-	-
28112 변압기 제조업	-	-	-	-	-	-	-	-

1. Summary Tables by Industrial Sub-classes

(Unit : In each, Person)

종사자규모별 Size of Establishment										산업분류 industrial classification
50~99명		100~299명		300~499명		500~999명		1000명이상		
사업체수 Estab.	종사자수 Workers	사업체수 Estab.	종사자수 Workers	사업체수 Estab.	종사자수 Workers	사업체수 Estab.	종사자수 Workers	사업체수 Estab.	종사자수 Workers	
0	0	0	0	0	0	0	0	0	0	264
-	-	-	-	-	-	-	-	-	-	2641
-	-	-	-	-	-	-	-	-	-	26410
-	-	-	-	-	-	-	-	-	-	2642
-	-	-	-	-	-	-	-	-	-	26421
-	-	-	-	-	-	-	-	-	-	26422
-	-	-	-	-	-	-	-	-	-	26429
0	0	0	0	0	0	0	0	0	0	265
-	-	-	-	-	-	-	-	-	-	2651
-	-	-	-	-	-	-	-	-	-	26511
-	-	-	-	-	-	-	-	-	-	26519
-	-	-	-	-	-	-	-	-	-	2652
-	-	-	-	-	-	-	-	-	-	26521
-	-	-	-	-	-	-	-	-	-	26529
0	0	0	0	0	0	0	0	0	0	266
-	-	-	-	-	-	-	-	-	-	2660
-	-	-	-	-	-	-	-	-	-	26600
0	0	0	0	0	0	0	0	0	0	27
0	0	0	0	0	0	0	0	0	0	271
-	-	-	-	-	-	-	-	-	-	2711
-	-	-	-	-	-	-	-	-	-	27111
-	-	-	-	-	-	-	-	-	-	27112
-	-	-	-	-	-	-	-	-	-	2719
-	-	-	-	-	-	-	-	-	-	27191
-	-	-	-	-	-	-	-	-	-	27192
-	-	-	-	-	-	-	-	-	-	27193
-	-	-	-	-	-	-	-	-	-	27194
-	-	-	-	-	-	-	-	-	-	27199
0	0	0	0	0	0	0	0	0	0	272
-	-	-	-	-	-	-	-	-	-	2721
-	-	-	-	-	-	-	-	-	-	27211
-	-	-	-	-	-	-	-	-	-	27212
-	-	-	-	-	-	-	-	-	-	27213
-	-	-	-	-	-	-	-	-	-	27214
-	-	-	-	-	-	-	-	-	-	27215
-	-	-	-	-	-	-	-	-	-	27216
-	-	-	-	-	-	-	-	-	-	27219
0	0	0	0	0	0	0	0	0	0	273
-	-	-	-	-	-	-	-	-	-	2730
-	-	-	-	-	-	-	-	-	-	27301
-	-	-	-	-	-	-	-	-	-	27302
-	-	-	-	-	-	-	-	-	-	27309
0	0	0	0	0	0	0	0	0	0	274
-	-	-	-	-	-	-	-	-	-	2740
-	-	-	-	-	-	-	-	-	-	27400
0	0	0	0	0	0	0	0	0	0	28
0	0	0	0	0	0	0	0	0	0	281
-	-	-	-	-	-	-	-	-	-	2811
-	-	-	-	-	-	-	-	-	-	28111
-	-	-	-	-	-	-	-	-	-	28112

1. 산업세세분류별 총괄 (종사자수, 조직형태, 사업체구분별)

(단위 : 개, 명)

산업분류 Industrial classification	합 계 Total				조직형태별			
	사업체수 Establishments	종사자수 Workers			개인 Individual		회사법인 Corporation	
		계 Sum	남 Male	여 Female	사업체수 Estab.	종사자수 Workers	사업체수 Estab.	종사자수 Workers
28113 방전램프용 안정기 제조업	-	-	-	-	-	-	-	-
28114 에너지 저장장치 제조업	-	-	-	-	-	-	-	-
28119 기타 전기 변환장치 제조업	-	-	-	-	-	-	-	-
2812 전기 공급 및 제어장치 제조업	-	-	-	-	-	-	-	-
28121 전기회로 개폐, 보호장치 제조업	-	-	-	-	-	-	-	-
28122 전기회로 접속장치 제조업	-	-	-	-	-	-	-	-
28123 배전반 및 전기 자동제어반 제조업	-	-	-	-	-	-	-	-
282 일차전지 및 축전지 제조업	0	0	0	0	0	0	0	0
2820 일차전지 및 축전지 제조업	-	-	-	-	-	-	-	-
28201 일차전지 제조업	-	-	-	-	-	-	-	-
28202 축전지 제조업	-	-	-	-	-	-	-	-
283 절연선 및 케이블 제조업	2	X	X	X	1	X	1	X
2830 절연선 및 케이블 제조업	-	-	-	-	-	-	-	-
28301 광섬유 케이블 제조업	-	-	-	-	-	-	-	-
28302 기타 절연선 및 케이블 제조업	-	-	-	-	-	-	-	-
28303 절연 코드세트 및 기타 도체 제조업	-	-	-	-	-	-	-	-
284 전구 및 조명장치 제조업	12	40	25	15	8	19	4	21
2841 전구 및 램프 제조업	-	-	-	-	-	-	-	-
28410 전구 및 램프 제조업	-	-	-	-	-	-	-	-
2842 조명장치 제조업	-	-	-	-	-	-	-	-
28421 운송장비용 조명장치 제조업	-	-	-	-	-	-	-	-
28422 일반용 전기 조명장치 제조업	-	-	-	-	-	-	-	-
28423 전시 및 광고용 조명장치 제조업	-	-	-	-	-	-	-	-
28429 기타 조명장치 제조업	-	-	-	-	-	-	-	-
285 가정용 기기 제조업	3	10	2	8	2	X	1	X
2851 가정용 전기기기 제조업	-	-	-	-	-	-	-	-
28511 주방용 전기기기 제조업	-	-	-	-	-	-	-	-
28512 가정용 전기 난방기기 제조업	-	-	-	-	-	-	-	-
28519 기타 가정용 전기기기 제조업	-	-	-	-	-	-	-	-
2852 가정용 비전기식 조리 및 난방 기구 제조업	-	-	-	-	-	-	-	-
28520 가정용 비전기식 조리 및 난방 기구 제조업	-	-	-	-	-	-	-	-
289 기타 전기장비 제조업	1	X	X	X	1	X	0	0
2890 기타 전기장비 제조업	-	-	-	-	-	-	-	-
28901 전기경보 및 신호장치 제조업	-	-	-	-	-	-	-	-
28902 전기용 탄소제품 및 절연제품 제조업	-	-	-	-	-	-	-	-
28903 교통 신호장치 제조업	-	-	-	-	-	-	-	-
28909 그 외 기타 전기장비 제조업	-	-	-	-	-	-	-	-
29 기타 기계 및 장비 제조업	59	386	325	61	41	120	18	266
291 일반 목적용 기계 제조업	30	282	243	39	20	60	10	222
2911 내연기관 및 터빈 제조업; 항공기용 및 차량용 제외	-	-	-	-	-	-	-	-
29111 내연기관 제조업	-	-	-	-	-	-	-	-
29119 기타 기관 및 터빈 제조업	-	-	-	-	-	-	-	-
2912 유압기기 제조업	-	-	-	-	-	-	-	-
29120 유압기기 제조업	-	-	-	-	-	-	-	-
2913 펌프 및 압축기 제조업; 탬, 밸브 및 유사장치 제조 포함	-	-	-	-	-	-	-	-
29131 액체 펌프 제조업	-	-	-	-	-	-	-	-
29132 기체 펌프 및 압축기 제조업	-	-	-	-	-	-	-	-
29133 탬, 밸브 및 유사장치 제조업	-	-	-	-	-	-	-	-
2914 베어링, 기어 및 동력전달장치 제조업	-	-	-	-	-	-	-	-
29141 구름베어링 제조업	-	-	-	-	-	-	-	-

1. Summary Tables by Industrial Sub-classes

(Unit : In each, Person)

Types of Legal Organizations				사업체구분별 Types of Establishments						산업분류 industrial classification
회사·외법인 Juridical Org.		비법인 Non Juridical		단독 Single Firm		본사, 본점 Head Office		공장, 지사 Factory, Branch		
사업체수 Estab.	종사자수 Workers	사업체수 Estab.	종사자수 Workers	사업체수 Estab.	종사자수 Workers	사업체수 Estab.	종사자수 Workers	사업체수 Estab.	종사자수 Workers	
-	-	-	-	-	-	-	-	-	-	28113
-	-	-	-	-	-	-	-	-	-	28114
-	-	-	-	-	-	-	-	-	-	28119
-	-	-	-	-	-	-	-	-	-	2812
-	-	-	-	-	-	-	-	-	-	28121
-	-	-	-	-	-	-	-	-	-	28122
-	-	-	-	-	-	-	-	-	-	28123
0	0	0	0	0	0	0	0	0	0	282
-	-	-	-	-	-	-	-	-	-	2820
-	-	-	-	-	-	-	-	-	-	28201
-	-	-	-	-	-	-	-	-	-	28202
0	0	0	0	1	X	1	X	0	0	283
-	-	-	-	-	-	-	-	-	-	2830
-	-	-	-	-	-	-	-	-	-	28301
-	-	-	-	-	-	-	-	-	-	28302
-	-	-	-	-	-	-	-	-	-	28303
0	0	0	0	10	28	2	X	0	0	284
-	-	-	-	-	-	-	-	-	-	2841
-	-	-	-	-	-	-	-	-	-	28410
-	-	-	-	-	-	-	-	-	-	2842
-	-	-	-	-	-	-	-	-	-	28421
-	-	-	-	-	-	-	-	-	-	28422
-	-	-	-	-	-	-	-	-	-	28423
-	-	-	-	-	-	-	-	-	-	28429
0	0	0	0	3	10	0	0	0	0	285
-	-	-	-	-	-	-	-	-	-	2851
-	-	-	-	-	-	-	-	-	-	28511
-	-	-	-	-	-	-	-	-	-	28512
-	-	-	-	-	-	-	-	-	-	28519
-	-	-	-	-	-	-	-	-	-	2852
-	-	-	-	-	-	-	-	-	-	28520
0	0	0	0	1	X	0	0	0	0	289
-	-	-	-	-	-	-	-	-	-	2890
-	-	-	-	-	-	-	-	-	-	28901
-	-	-	-	-	-	-	-	-	-	28902
-	-	-	-	-	-	-	-	-	-	28903
-	-	-	-	-	-	-	-	-	-	28909
0	0	0	0	59	386	0	0	0	0	29
0	0	0	0	30	282	0	0	0	0	291
-	-	-	-	-	-	-	-	-	-	2911
-	-	-	-	-	-	-	-	-	-	29111
-	-	-	-	-	-	-	-	-	-	29119
-	-	-	-	-	-	-	-	-	-	2912
-	-	-	-	-	-	-	-	-	-	29120
-	-	-	-	-	-	-	-	-	-	2913
-	-	-	-	-	-	-	-	-	-	29131
-	-	-	-	-	-	-	-	-	-	29132
-	-	-	-	-	-	-	-	-	-	29133
-	-	-	-	-	-	-	-	-	-	2914
-	-	-	-	-	-	-	-	-	-	29141

1. 산업세세분류별 총괄 (종사자수, 조직형태, 사업체구분별)

(단위 : 개, 명)

산업분류 Industrial classification	종사자규모별 size of establishment							
	1~4명		5~9명		10~19명		20~49명	
	사업체수 Estab.	종사자수 Workers	사업체수 Estab.	종사자수 Workers	사업체수 Estab.	종사자수 Workers	사업체수 Estab.	종사자수 Workers
28113 방전램프용 안정기 제조업	-	-	-	-	-	-	-	-
28114 에너지 저장장치 제조업	-	-	-	-	-	-	-	-
28119 기타 전기 변환장치 제조업	-	-	-	-	-	-	-	-
2812 전기 공급 및 제어장치 제조업	-	-	-	-	-	-	-	-
28121 전기회로 개폐, 보호장치 제조업	-	-	-	-	-	-	-	-
28122 전기회로 접속장치 제조업	-	-	-	-	-	-	-	-
28123 배전반 및 전기 자동제어반 제조업	-	-	-	-	-	-	-	-
282 일차전지 및 축전지 제조업	0	0	0	0	0	0	0	0
2820 일차전지 및 축전지 제조업	-	-	-	-	-	-	-	-
28201 일차전지 제조업	-	-	-	-	-	-	-	-
28202 축전지 제조업	-	-	-	-	-	-	-	-
283 절연선 및 케이블 제조업	2	X	0	0	0	0	0	0
2830 절연선 및 케이블 제조업	-	-	-	-	-	-	-	-
28301 광섬유 케이블 제조업	-	-	-	-	-	-	-	-
28302 기타 절연선 및 케이블 제조업	-	-	-	-	-	-	-	-
28303 절연 코드세트 및 기타 도체 제조업	-	-	-	-	-	-	-	-
284 전구 및 조명장치 제조업	9	22	3	18	0	0	0	0
2841 전구 및 램프 제조업	-	-	-	-	-	-	-	-
28410 전구 및 램프 제조업	-	-	-	-	-	-	-	-
2842 조명장치 제조업	-	-	-	-	-	-	-	-
28421 운송장비용 조명장치 제조업	-	-	-	-	-	-	-	-
28422 일반용 전기 조명장치 제조업	-	-	-	-	-	-	-	-
28423 전시 및 광고용 조명장치 제조업	-	-	-	-	-	-	-	-
28429 기타 조명장치 제조업	-	-	-	-	-	-	-	-
285 가정용 기기 제조업	2	X	1	X	0	0	0	0
2851 가정용 전기기기 제조업	-	-	-	-	-	-	-	-
28511 주방용 전기기기 제조업	-	-	-	-	-	-	-	-
28512 가정용 전기 난방기기 제조업	-	-	-	-	-	-	-	-
28519 기타 가정용 전기기기 제조업	-	-	-	-	-	-	-	-
2852 가정용 비전기식 조리 및 난방 기구 제조업	-	-	-	-	-	-	-	-
28520 가정용 비전기식 조리 및 난방 기구 제조업	-	-	-	-	-	-	-	-
289 기타 전기장비 제조업	1	X	0	0	0	0	0	0
2890 기타 전기장비 제조업	-	-	-	-	-	-	-	-
28901 전기경보 및 신호장치 제조업	-	-	-	-	-	-	-	-
28902 전기용 탄소제품 및 절연제품 제조업	-	-	-	-	-	-	-	-
28903 교통 신호장치 제조업	-	-	-	-	-	-	-	-
28909 그 외 기타 전기장비 제조업	-	-	-	-	-	-	-	-
29 기타 기계 및 장비 제조업	43	83	9	57	4	52	2	X
291 일반 목적용 기계 제조업	21	35	4	27	2	X	2	X
2911 내연기관 및 터빈 제조업; 항공기용 및 차량용 제외	-	-	-	-	-	-	-	-
29111 내연기관 제조업	-	-	-	-	-	-	-	-
29119 기타 기관 및 터빈 제조업	-	-	-	-	-	-	-	-
2912 유압기기 제조업	-	-	-	-	-	-	-	-
29120 유압기기 제조업	-	-	-	-	-	-	-	-
2913 펌프 및 압축기 제조업; 탬, 밸브 및 유사장치 제조 포함	-	-	-	-	-	-	-	-
29131 역채 펌프 제조업	-	-	-	-	-	-	-	-
29132 기계 펌프 및 압축기 제조업	-	-	-	-	-	-	-	-
29133 탬, 밸브 및 유사장치 제조업	-	-	-	-	-	-	-	-
2914 베어링, 기어 및 동력전달장치 제조업	-	-	-	-	-	-	-	-
29141 구름베어링 제조업	-	-	-	-	-	-	-	-

1. Summary Tables by Industrial Sub-classes

(Unit : In each, Person)

종사자규모별 Size of Establishment										산업분류 industrial classification
50~99명		100~299명		300~499명		500~999명		1000명이상		
사업체수 Estab.	종사자수 Workers	사업체수 Estab.	종사자수 Workers	사업체수 Estab.	종사자수 Workers	사업체수 Estab.	종사자수 Workers	사업체수 Estab.	종사자수 Workers	
-	-	-	-	-	-	-	-	-	-	28113
-	-	-	-	-	-	-	-	-	-	28114
-	-	-	-	-	-	-	-	-	-	28119
-	-	-	-	-	-	-	-	-	-	2812
-	-	-	-	-	-	-	-	-	-	28121
-	-	-	-	-	-	-	-	-	-	28122
-	-	-	-	-	-	-	-	-	-	28123
0	0	0	0	0	0	0	0	0	0	282
-	-	-	-	-	-	-	-	-	-	2820
-	-	-	-	-	-	-	-	-	-	28201
-	-	-	-	-	-	-	-	-	-	28202
0	0	0	0	0	0	0	0	0	0	283
-	-	-	-	-	-	-	-	-	-	2830
-	-	-	-	-	-	-	-	-	-	28301
-	-	-	-	-	-	-	-	-	-	28302
-	-	-	-	-	-	-	-	-	-	28303
0	0	0	0	0	0	0	0	0	0	284
-	-	-	-	-	-	-	-	-	-	2841
-	-	-	-	-	-	-	-	-	-	28410
-	-	-	-	-	-	-	-	-	-	2842
-	-	-	-	-	-	-	-	-	-	28421
-	-	-	-	-	-	-	-	-	-	28422
-	-	-	-	-	-	-	-	-	-	28423
-	-	-	-	-	-	-	-	-	-	28429
0	0	0	0	0	0	0	0	0	0	285
-	-	-	-	-	-	-	-	-	-	2851
-	-	-	-	-	-	-	-	-	-	28511
-	-	-	-	-	-	-	-	-	-	28512
-	-	-	-	-	-	-	-	-	-	28519
-	-	-	-	-	-	-	-	-	-	2852
-	-	-	-	-	-	-	-	-	-	28520
0	0	0	0	0	0	0	0	0	0	289
-	-	-	-	-	-	-	-	-	-	2890
-	-	-	-	-	-	-	-	-	-	28901
-	-	-	-	-	-	-	-	-	-	28902
-	-	-	-	-	-	-	-	-	-	28903
-	-	-	-	-	-	-	-	-	-	28909
0	0	1	X	0	0	0	0	0	0	29
0	0	1	X	0	0	0	0	0	0	291
-	-	-	-	-	-	-	-	-	-	2911
-	-	-	-	-	-	-	-	-	-	29111
-	-	-	-	-	-	-	-	-	-	29119
-	-	-	-	-	-	-	-	-	-	2912
-	-	-	-	-	-	-	-	-	-	29120
-	-	-	-	-	-	-	-	-	-	2913
-	-	-	-	-	-	-	-	-	-	29131
-	-	-	-	-	-	-	-	-	-	29132
-	-	-	-	-	-	-	-	-	-	29133
-	-	-	-	-	-	-	-	-	-	2914
-	-	-	-	-	-	-	-	-	-	29141

1. 산업세세분류별 총괄 (종사자수, 조직형태, 사업체구분별)

(단위 : 개, 명)

산업분류 Industrial classification	합 계 Total				조직형태별			
	사업체수 Establishments	종사자수 Workers			개인 Individual		회사법인 Corporation	
		계 Sum	남 Male	여 Female	사업체수 Estab.	종사자수 Workers	사업체수 Estab.	종사자수 Workers
29142 기어 및 동력전달장치 제조업	-	-	-	-	-	-	-	-
2915 산업용 오븐, 노 및 노용 버너 제조업	-	-	-	-	-	-	-	-
29150 산업용 오븐, 노 및 노용 버너 제조업	-	-	-	-	-	-	-	-
2916 산업용 트럭, 승강기 및 물품취급장비 제조업	-	-	-	-	-	-	-	-
29161 산업용 트럭 및 적재기 제조업	-	-	-	-	-	-	-	-
29162 승강기 제조업	-	-	-	-	-	-	-	-
29163 컨베이어장치 제조업	-	-	-	-	-	-	-	-
29169 기타 물품 취급장비 제조업	-	-	-	-	-	-	-	-
2917 냉각, 공기조화, 여과, 증류 및 가스발생기 제조업	-	-	-	-	-	-	-	-
29171 산업용 냉장 및 냉동 장비 제조업	-	-	-	-	-	-	-	-
29172 공기 조화장치 제조업	-	-	-	-	-	-	-	-
29173 산업용 송풍기 및 배기장치 제조업	-	-	-	-	-	-	-	-
29174 기체 여과기 제조업	-	-	-	-	-	-	-	-
29175 액체 여과기 제조업	-	-	-	-	-	-	-	-
29176 증류기, 열교환기 및 가스발생기 제조업	-	-	-	-	-	-	-	-
2918 사무용 기계 및 장비 제조업	-	-	-	-	-	-	-	-
29180 사무용 기계 및 장비 제조업	-	-	-	-	-	-	-	-
2919 기타 일반 목적용 기계 제조업	-	-	-	-	-	-	-	-
29191 일반저울 제조업	-	-	-	-	-	-	-	-
29192 용기 세척, 포장 및 충전기 제조업	-	-	-	-	-	-	-	-
29193 분사기 및 소화기 제조업	-	-	-	-	-	-	-	-
29194 동력식 수직공구 제조업	-	-	-	-	-	-	-	-
29199 그 외 기타 일반목적용 기계 제조업	-	-	-	-	-	-	-	-
292 특수 목적용 기계 제조업	29	104	82	22	21	60	8	44
2921 농업 및 임업용 기계 제조업	-	-	-	-	-	-	-	-
29210 농업 및 임업용 기계 제조업	-	-	-	-	-	-	-	-
2922 가공 공작기계 제조업	-	-	-	-	-	-	-	-
29221 전자 용융 절삭기계 제조업	-	-	-	-	-	-	-	-
29222 디지털 적층 성형기계 제조업	-	-	-	-	-	-	-	-
29223 금속 절삭기계 제조업	-	-	-	-	-	-	-	-
29224 금속 성형기계 제조업	-	-	-	-	-	-	-	-
29229 기타 가공 공작기계 제조업	-	-	-	-	-	-	-	-
2923 금속 주조 및 기타 야금용 기계 제조업	-	-	-	-	-	-	-	-
29230 금속 주조 및 기타 야금용 기계 제조업	-	-	-	-	-	-	-	-
2924 건설 및 광업용 기계장비 제조업	-	-	-	-	-	-	-	-
29241 건설 및 채광용 기계장비 제조업	-	-	-	-	-	-	-	-
29242 광물처리 및 취급장비 제조업	-	-	-	-	-	-	-	-
2925 음식·식품 및 담배 가공기계 제조업	-	-	-	-	-	-	-	-
29250 음식·식품 및 담배 가공기계 제조업	-	-	-	-	-	-	-	-
2926 섬유, 의복 및 가죽 가공기계 제조업	-	-	-	-	-	-	-	-
29261 산업용 섬유 세척, 염색, 경리 및 가공 기계 제조업	-	-	-	-	-	-	-	-
29269 기타 섬유, 의복 및 가죽 가공 기계 제조업	-	-	-	-	-	-	-	-
2927 반도체 및 디스플레이 제조용 기계 제조업	-	-	-	-	-	-	-	-
29271 반도체 제조용 기계 제조업	-	-	-	-	-	-	-	-
29272 디스플레이 제조용 기계 제조업	-	-	-	-	-	-	-	-
2928 산업용 로봇 제조업	-	-	-	-	-	-	-	-
29280 산업용 로봇 제조업	-	-	-	-	-	-	-	-
2929 기타 특수 목적용 기계 제조업	-	-	-	-	-	-	-	-
29291 펄프 및 종이 가공용 기계 제조업	-	-	-	-	-	-	-	-
29292 고무, 화학섬유 및 플라스틱 성형기 제조업	-	-	-	-	-	-	-	-

1. Summary Tables by Industrial Sub-classes

(Unit : In each, Person)

Types of Legal Organizations				사업체구분별 Types of Establishments						산업분류 industrial classification
회사외법인 Juridical Org		비법인 Non Juridical		단독 Single Firm		본사, 본점 Head Office		공장, 지사 Factory, Branch		
사업체수 Estab.	종사자수 Workers	사업체수 Estab.	종사자수 Workers	사업체수 Estab.	종사자수 Workers	사업체수 Estab.	종사자수 Workers	사업체수 Estab.	종사자수 Workers	
-	-	-	-	-	-	-	-	-	-	29142
-	-	-	-	-	-	-	-	-	-	2915
-	-	-	-	-	-	-	-	-	-	29150
-	-	-	-	-	-	-	-	-	-	2916
-	-	-	-	-	-	-	-	-	-	29161
-	-	-	-	-	-	-	-	-	-	29162
-	-	-	-	-	-	-	-	-	-	29163
-	-	-	-	-	-	-	-	-	-	29169
-	-	-	-	-	-	-	-	-	-	2917
-	-	-	-	-	-	-	-	-	-	29171
-	-	-	-	-	-	-	-	-	-	29172
-	-	-	-	-	-	-	-	-	-	29173
-	-	-	-	-	-	-	-	-	-	29174
-	-	-	-	-	-	-	-	-	-	29175
-	-	-	-	-	-	-	-	-	-	29176
-	-	-	-	-	-	-	-	-	-	2918
-	-	-	-	-	-	-	-	-	-	29180
-	-	-	-	-	-	-	-	-	-	2919
-	-	-	-	-	-	-	-	-	-	29191
-	-	-	-	-	-	-	-	-	-	29192
-	-	-	-	-	-	-	-	-	-	29193
-	-	-	-	-	-	-	-	-	-	29194
-	-	-	-	-	-	-	-	-	-	29199
0	0	0	0	29	104	0	0	0	0	292
-	-	-	-	-	-	-	-	-	-	2921
-	-	-	-	-	-	-	-	-	-	29210
-	-	-	-	-	-	-	-	-	-	2922
-	-	-	-	-	-	-	-	-	-	29221
-	-	-	-	-	-	-	-	-	-	29222
-	-	-	-	-	-	-	-	-	-	29223
-	-	-	-	-	-	-	-	-	-	29224
-	-	-	-	-	-	-	-	-	-	29229
-	-	-	-	-	-	-	-	-	-	2923
-	-	-	-	-	-	-	-	-	-	29230
-	-	-	-	-	-	-	-	-	-	2924
-	-	-	-	-	-	-	-	-	-	29241
-	-	-	-	-	-	-	-	-	-	29242
-	-	-	-	-	-	-	-	-	-	2925
-	-	-	-	-	-	-	-	-	-	29250
-	-	-	-	-	-	-	-	-	-	2926
-	-	-	-	-	-	-	-	-	-	29261
-	-	-	-	-	-	-	-	-	-	29269
-	-	-	-	-	-	-	-	-	-	2927
-	-	-	-	-	-	-	-	-	-	29271
-	-	-	-	-	-	-	-	-	-	29272
-	-	-	-	-	-	-	-	-	-	2928
-	-	-	-	-	-	-	-	-	-	29280
-	-	-	-	-	-	-	-	-	-	2929
-	-	-	-	-	-	-	-	-	-	29291
-	-	-	-	-	-	-	-	-	-	29292

1. 산업세세분류별 총괄 (종사자수, 조직형태, 사업체구분별)

(단위 : 개, 명)

산업분류 Industrial classification	종사자규모별 size of establishment							
	1~4명		5~9명		10~19명		20~49명	
	사업체수 Estab.	종사자수 Workers	사업체수 Estab.	종사자수 Workers	사업체수 Estab.	종사자수 Workers	사업체수 Estab.	종사자수 Workers
29142 기어 및 동력전달장치 제조업	-	-	-	-	-	-	-	-
2915 산업용 오븐, 노 및 노용 버너 제조업	-	-	-	-	-	-	-	-
29150 산업용 오븐, 노 및 노용 버너 제조업	-	-	-	-	-	-	-	-
2916 산업용 트럭, 승강기 및 물품취급장비 제조업	-	-	-	-	-	-	-	-
29161 산업용 트럭 및 적재기 제조업	-	-	-	-	-	-	-	-
29162 승강기 제조업	-	-	-	-	-	-	-	-
29163 컨베이어장치 제조업	-	-	-	-	-	-	-	-
29169 기타 물품 취급장비 제조업	-	-	-	-	-	-	-	-
2917 냉각, 공기조화, 여과, 증류 및 가스발생기 제조업	-	-	-	-	-	-	-	-
29171 산업용 냉장 및 냉동 장비 제조업	-	-	-	-	-	-	-	-
29172 공기 조화장치 제조업	-	-	-	-	-	-	-	-
29173 산업용 송풍기 및 배기장치 제조업	-	-	-	-	-	-	-	-
29174 기체 여과기 제조업	-	-	-	-	-	-	-	-
29175 액체 여과기 제조업	-	-	-	-	-	-	-	-
29176 증류기, 열교환기 및 가스발생기 제조업	-	-	-	-	-	-	-	-
2918 사무용 기계 및 장비 제조업	-	-	-	-	-	-	-	-
29180 사무용 기계 및 장비 제조업	-	-	-	-	-	-	-	-
2919 기타 일반 목적용 기계 제조업	-	-	-	-	-	-	-	-
29191 일반저울 제조업	-	-	-	-	-	-	-	-
29192 용기 세척, 포장 및 충전기 제조업	-	-	-	-	-	-	-	-
29193 분사기 및 소화기 제조업	-	-	-	-	-	-	-	-
29194 동력식 수직공구 제조업	-	-	-	-	-	-	-	-
29199 그 외 기타 일반목적용 기계 제조업	-	-	-	-	-	-	-	-
292 특수 목적용 기계 제조업	22	48	5	30	2	X	0	0
2921 농업 및 임업용 기계 제조업	-	-	-	-	-	-	-	-
29210 농업 및 임업용 기계 제조업	-	-	-	-	-	-	-	-
2922 가공 공작기계 제조업	-	-	-	-	-	-	-	-
29221 전자 용융 절삭기계 제조업	-	-	-	-	-	-	-	-
29222 디지털 적층 성형기계 제조업	-	-	-	-	-	-	-	-
29223 금속 절삭기계 제조업	-	-	-	-	-	-	-	-
29224 금속 성형기계 제조업	-	-	-	-	-	-	-	-
29229 기타 가공 공작기계 제조업	-	-	-	-	-	-	-	-
2923 금속 주조 및 기타 야금용 기계 제조업	-	-	-	-	-	-	-	-
29230 금속 주조 및 기타 야금용 기계 제조업	-	-	-	-	-	-	-	-
2924 건설 및 광업용 기계장비 제조업	-	-	-	-	-	-	-	-
29241 건설 및 채광용 기계장비 제조업	-	-	-	-	-	-	-	-
29242 광물처리 및 취급장비 제조업	-	-	-	-	-	-	-	-
2925 음·식료품 및 담배 가공기계 제조업	-	-	-	-	-	-	-	-
29250 음·식료품 및 담배 가공기계 제조업	-	-	-	-	-	-	-	-
2926 섬유, 의복 및 가죽 가공기계 제조업	-	-	-	-	-	-	-	-
29261 산업용 섬유 세척, 염색, 경리 및 가공 기계 제조업	-	-	-	-	-	-	-	-
29269 기타 섬유, 의복 및 가죽 가공 기계 제조업	-	-	-	-	-	-	-	-
2927 반도체 및 디스플레이 제조용 기계 제조업	-	-	-	-	-	-	-	-
29271 반도체 제조용 기계 제조업	-	-	-	-	-	-	-	-
29272 디스플레이 제조용 기계 제조업	-	-	-	-	-	-	-	-
2928 산업용 로봇 제조업	-	-	-	-	-	-	-	-
29280 산업용 로봇 제조업	-	-	-	-	-	-	-	-
2929 기타 특수 목적용 기계 제조업	-	-	-	-	-	-	-	-
29291 펄프 및 종이 가공용 기계 제조업	-	-	-	-	-	-	-	-
29292 고무, 화학섬유 및 플라스틱 성형기 제조업	-	-	-	-	-	-	-	-

1. Summary Tables by Industrial Sub-classes

(Unit : In each, Person)

종사자규모별 Size of Establishment										산업분류 industrial classification
50~99명		100~299명		300~499명		500~999명		1000명이상		
사업체수 Estab.	종사자수 Workers	사업체수 Estab.	종사자수 Workers	사업체수 Estab.	종사자수 Workers	사업체수 Estab.	종사자수 Workers	사업체수 Estab.	종사자수 Workers	
-	-	-	-	-	-	-	-	-	-	29142
-	-	-	-	-	-	-	-	-	-	2915
-	-	-	-	-	-	-	-	-	-	29150
-	-	-	-	-	-	-	-	-	-	2916
-	-	-	-	-	-	-	-	-	-	29161
-	-	-	-	-	-	-	-	-	-	29162
-	-	-	-	-	-	-	-	-	-	29163
-	-	-	-	-	-	-	-	-	-	29169
-	-	-	-	-	-	-	-	-	-	2917
-	-	-	-	-	-	-	-	-	-	29171
-	-	-	-	-	-	-	-	-	-	29172
-	-	-	-	-	-	-	-	-	-	29173
-	-	-	-	-	-	-	-	-	-	29174
-	-	-	-	-	-	-	-	-	-	29175
-	-	-	-	-	-	-	-	-	-	29176
-	-	-	-	-	-	-	-	-	-	2918
-	-	-	-	-	-	-	-	-	-	29180
-	-	-	-	-	-	-	-	-	-	2919
-	-	-	-	-	-	-	-	-	-	29191
-	-	-	-	-	-	-	-	-	-	29192
-	-	-	-	-	-	-	-	-	-	29193
-	-	-	-	-	-	-	-	-	-	29194
-	-	-	-	-	-	-	-	-	-	29199
0	0	0	0	0	0	0	0	0	0	292
-	-	-	-	-	-	-	-	-	-	2921
-	-	-	-	-	-	-	-	-	-	29210
-	-	-	-	-	-	-	-	-	-	2922
-	-	-	-	-	-	-	-	-	-	29221
-	-	-	-	-	-	-	-	-	-	29222
-	-	-	-	-	-	-	-	-	-	29223
-	-	-	-	-	-	-	-	-	-	29224
-	-	-	-	-	-	-	-	-	-	29229
-	-	-	-	-	-	-	-	-	-	2923
-	-	-	-	-	-	-	-	-	-	29230
-	-	-	-	-	-	-	-	-	-	2924
-	-	-	-	-	-	-	-	-	-	29241
-	-	-	-	-	-	-	-	-	-	29242
-	-	-	-	-	-	-	-	-	-	2925
-	-	-	-	-	-	-	-	-	-	29250
-	-	-	-	-	-	-	-	-	-	2926
-	-	-	-	-	-	-	-	-	-	29261
-	-	-	-	-	-	-	-	-	-	29269
-	-	-	-	-	-	-	-	-	-	2927
-	-	-	-	-	-	-	-	-	-	29271
-	-	-	-	-	-	-	-	-	-	29272
-	-	-	-	-	-	-	-	-	-	2928
-	-	-	-	-	-	-	-	-	-	29280
-	-	-	-	-	-	-	-	-	-	2929
-	-	-	-	-	-	-	-	-	-	29291
-	-	-	-	-	-	-	-	-	-	29292

1. 산업세세분류별 총괄 (종사자수, 조직형태, 사업체구분별)

(단위 : 개, 명)

산업분류 Industrial classification	합 계 Total				조직형태별			
	사업체수 Establishments	종사자수 Workers			개인 Individual		회사법인 Corporation	
		계 Sum	남 Male	여 Female	사업체수 Estab.	종사자수 Workers	사업체수 Estab.	종사자수 Workers
29293 인쇄 및 제책용 기계 제조업	-	-	-	-	-	-	-	-
29294 주형 및 금형 제조업	-	-	-	-	-	-	-	-
29299 그 외 기타 특수목적용 기계 제조업	-	-	-	-	-	-	-	-
30 자동차 및 트레일러 제조업	21	391	329	62	8	71	13	320
301 자동차용 엔진 및 자동차 제조업	1	X	X	X	0	0	1	X
3011 자동차용 엔진 제조업	-	-	-	-	-	-	-	-
30110 자동차용 엔진 제조업	-	-	-	-	-	-	-	-
3012 자동차 제조업	-	-	-	-	-	-	-	-
30121 승용차 및 기타 여객용 자동차 제조업	-	-	-	-	-	-	-	-
30122 화물자동차 및 특수목적용 자동차 제조업	-	-	-	-	-	-	-	-
302 자동차 차체 및 트레일러 제조업	9	71	61	10	3	17	6	54
3020 자동차 차체 및 트레일러 제조업	-	-	-	-	-	-	-	-
30201 차체 및 특장차 제조업	-	-	-	-	-	-	-	-
30202 자동차 구조 및 장치 변경업	-	-	-	-	-	-	-	-
30203 트레일러 및 세미트레일러 제조업	-	-	-	-	-	-	-	-
303 자동차 부품 제조업	11	319	267	52	5	54	6	265
3031 자동차 엔진용 부품 제조업	-	-	-	-	-	-	-	-
30310 자동차 엔진용 부품 제조업	-	-	-	-	-	-	-	-
3032 자동차 차체용 부품 제조업	-	-	-	-	-	-	-	-
30320 자동차 차체용 부품 제조업	-	-	-	-	-	-	-	-
3033 자동차용 부품 동력전달장치 및 전기장치 제조업	-	-	-	-	-	-	-	-
30331 자동차용 부품 동력전달장치 제조업	-	-	-	-	-	-	-	-
30332 자동차용 부품 전기장치 제조업	-	-	-	-	-	-	-	-
3039 자동차용 기타 부품 제조업	-	-	-	-	-	-	-	-
30391 자동차용 부품 조향장치 및 현가 장치 제조업	-	-	-	-	-	-	-	-
30392 자동차용 부품 제동장치 제조업	-	-	-	-	-	-	-	-
30393 자동차용 부품 의자 제조업	-	-	-	-	-	-	-	-
30399 그 외 자동차용 부품 제조업	-	-	-	-	-	-	-	-
304 자동차 재제조 부품 제조업	0	0	0	0	0	0	0	0
3040 자동차 재제조 부품 제조업	-	-	-	-	-	-	-	-
30400 자동차 재제조 부품 제조업	-	-	-	-	-	-	-	-
31 기타 운송장비 제조업	14	40	35	5	11	26	3	14
311 선박 및 보트 건조업	11	30	26	4	9	20	2	X
3111 선박 및 수상 부유 구조물 건조업	-	-	-	-	-	-	-	-
31111 강선 건조업	-	-	-	-	-	-	-	-
31112 합성수지선 건조업	-	-	-	-	-	-	-	-
31113 기타 선박 건조업	-	-	-	-	-	-	-	-
31114 선박 구성 부분품 제조업	-	-	-	-	-	-	-	-
3112 오락 및 스포츠용 보트 건조업	-	-	-	-	-	-	-	-
31120 오락 및 스포츠용 보트 건조업	-	-	-	-	-	-	-	-
312 철도장비 제조업	0	0	0	0	0	0	0	0
3120 철도장비 제조업	-	-	-	-	-	-	-	-
31201 기관차 및 기타 철도차량 제조업	-	-	-	-	-	-	-	-
31202 철도차량 부품 및 관련 장치물 제조업	-	-	-	-	-	-	-	-
313 항공기, 우주선 및 부품 제조업	1	X	X	X	0	0	1	X
3131 항공기, 우주선 및 보조장치 제조업	-	-	-	-	-	-	-	-
31311 유인 항공기, 항공우주선 및 보조장치 제조업	-	-	-	-	-	-	-	-
31312 무인 항공기 및 무인 비행장치 제조업	-	-	-	-	-	-	-	-
3132 항공기용 엔진 및 부품 제조업	-	-	-	-	-	-	-	-
31321 항공기용 엔진 제조업	-	-	-	-	-	-	-	-

1. Summary Tables by Industrial Sub-classes

(Unit : In each, Person)

Types of Legal Organizations				사업체구분별 Types of Establishments						산업분류 industrial classification
회사·외법인 Juridical Org.		비법인 Non Juridical		단독 Single Firm		본사, 본점 Head Office		공장, 지사 Factory, Branch		
사업체수 Estab.	종사자수 Workers	사업체수 Estab.	종사자수 Workers	사업체수 Estab.	종사자수 Workers	사업체수 Estab.	종사자수 Workers	사업체수 Estab.	종사자수 Workers	
-	-	-	-	-	-	-	-	-	-	29293
-	-	-	-	-	-	-	-	-	-	29294
-	-	-	-	-	-	-	-	-	-	29299
0	0	0	0	17	119	3	252	1	X	30
0	0	0	0	1	X	0	0	0	0	301
-	-	-	-	-	-	-	-	-	-	3011
-	-	-	-	-	-	-	-	-	-	30110
-	-	-	-	-	-	-	-	-	-	3012
-	-	-	-	-	-	-	-	-	-	30121
-	-	-	-	-	-	-	-	-	-	30122
0	0	0	0	7	48	1	X	1	X	302
-	-	-	-	-	-	-	-	-	-	3020
-	-	-	-	-	-	-	-	-	-	30201
-	-	-	-	-	-	-	-	-	-	30202
-	-	-	-	-	-	-	-	-	-	30203
0	0	0	0	9	70	2	X	0	0	303
-	-	-	-	-	-	-	-	-	-	3031
-	-	-	-	-	-	-	-	-	-	30310
-	-	-	-	-	-	-	-	-	-	3032
-	-	-	-	-	-	-	-	-	-	30320
-	-	-	-	-	-	-	-	-	-	3033
-	-	-	-	-	-	-	-	-	-	30331
-	-	-	-	-	-	-	-	-	-	30332
-	-	-	-	-	-	-	-	-	-	3039
-	-	-	-	-	-	-	-	-	-	30391
-	-	-	-	-	-	-	-	-	-	30392
-	-	-	-	-	-	-	-	-	-	30393
-	-	-	-	-	-	-	-	-	-	30399
0	0	0	0	0	0	0	0	0	0	304
-	-	-	-	-	-	-	-	-	-	3040
-	-	-	-	-	-	-	-	-	-	30400
0	0	0	0	14	40	0	0	0	0	31
0	0	0	0	11	30	0	0	0	0	311
-	-	-	-	-	-	-	-	-	-	3111
-	-	-	-	-	-	-	-	-	-	31111
-	-	-	-	-	-	-	-	-	-	31112
-	-	-	-	-	-	-	-	-	-	31113
-	-	-	-	-	-	-	-	-	-	31114
-	-	-	-	-	-	-	-	-	-	3112
-	-	-	-	-	-	-	-	-	-	31120
0	0	0	0	0	0	0	0	0	0	312
-	-	-	-	-	-	-	-	-	-	3120
-	-	-	-	-	-	-	-	-	-	31201
-	-	-	-	-	-	-	-	-	-	31202
0	0	0	0	1	X	0	0	0	0	313
-	-	-	-	-	-	-	-	-	-	3131
-	-	-	-	-	-	-	-	-	-	31311
-	-	-	-	-	-	-	-	-	-	31312
-	-	-	-	-	-	-	-	-	-	3132
-	-	-	-	-	-	-	-	-	-	31321

1. 산업세세분류별 총괄 (종사자수, 조직형태, 사업체구분별)

(단위 : 개, 명)

산업분류 Industrial classification	종사자규모별 size of establishment							
	1~4명		5~9명		10~19명		20~49명	
	사업체수 Estab.	종사자수 Workers	사업체수 Estab.	종사자수 Workers	사업체수 Estab.	종사자수 Workers	사업체수 Estab.	종사자수 Workers
29293 인쇄 및 제책용 기계 제조업	-	-	-	-	-	-	-	-
29294 주형 및 금형 제조업	-	-	-	-	-	-	-	-
29299 그 외 기타 특수목적용 기계 제조업	-	-	-	-	-	-	-	-
30 자동차 및 트레일러 제조업	9	21	4	28	6	75	1	X
301 자동차용 엔진 및 자동차 제조업	1	X	0	0	0	0	0	0
3011 자동차용 엔진 제조업	-	-	-	-	-	-	-	-
30110 자동차용 엔진 제조업	-	-	-	-	-	-	-	-
3012 자동차 제조업	-	-	-	-	-	-	-	-
30121 승용차 및 기타 여객용 자동차 제조업	-	-	-	-	-	-	-	-
30122 화물자동차 및 특수목적용 자동차 제조업	-	-	-	-	-	-	-	-
302 자동차 차체 및 트레일러 제조업	3	8	3	19	2	X	1	X
3020 자동차 차체 및 트레일러 제조업	-	-	-	-	-	-	-	-
30201 차체 및 특장차 제조업	-	-	-	-	-	-	-	-
30202 자동차 구조 및 장치 변경업	-	-	-	-	-	-	-	-
30203 트레일러 및 세미트레일러 제조업	-	-	-	-	-	-	-	-
303 자동차 부품 제조업	5	12	1	X	4	51	0	0
3031 자동차 엔진용 부품 제조업	-	-	-	-	-	-	-	-
30310 자동차 엔진용 부품 제조업	-	-	-	-	-	-	-	-
3032 자동차 차체용 부품 제조업	-	-	-	-	-	-	-	-
30320 자동차 차체용 부품 제조업	-	-	-	-	-	-	-	-
3033 자동차용 부품 동력전달장치 및 전기장치 제조업	-	-	-	-	-	-	-	-
30331 자동차용 부품 동력전달장치 제조업	-	-	-	-	-	-	-	-
30332 자동차용 부품 전기장치 제조업	-	-	-	-	-	-	-	-
3039 자동차용 기타 부품 제조업	-	-	-	-	-	-	-	-
30391 자동차용 부품 조향장치 및 현가 장치 제조업	-	-	-	-	-	-	-	-
30392 자동차용 부품 제동장치 제조업	-	-	-	-	-	-	-	-
30393 자동차용 부품 외자 제조업	-	-	-	-	-	-	-	-
30399 그 외 자동차용 부품 제조업	-	-	-	-	-	-	-	-
304 자동차 재제조 부품 제조업	0	0	0	0	0	0	0	0
3040 자동차 재제조 부품 제조업	-	-	-	-	-	-	-	-
30400 자동차 재제조 부품 제조업	-	-	-	-	-	-	-	-
31 기타 운송장비 제조업	12	29	2	X	0	0	0	0
311 선박 및 보트 건조업	10	24	1	X	0	0	0	0
3111 선박 및 수상 부유 구조물 건조업	-	-	-	-	-	-	-	-
31111 강선 건조업	-	-	-	-	-	-	-	-
31112 합성수지선 건조업	-	-	-	-	-	-	-	-
31113 기타 선박 건조업	-	-	-	-	-	-	-	-
31114 선박 구성 부분품 제조업	-	-	-	-	-	-	-	-
3112 오락 및 스포츠용 보트 건조업	-	-	-	-	-	-	-	-
31120 오락 및 스포츠용 보트 건조업	-	-	-	-	-	-	-	-
312 철도장비 제조업	0	0	0	0	0	0	0	0
3120 철도장비 제조업	-	-	-	-	-	-	-	-
31201 기관차 및 기타 철도차량 제조업	-	-	-	-	-	-	-	-
31202 철도차량 부품 및 관련 장치물 제조업	-	-	-	-	-	-	-	-
313 항공기, 우주선 및 부품 제조업	1	X	0	0	0	0	0	0
3131 항공기, 우주선 및 보조장치 제조업	-	-	-	-	-	-	-	-
31311 유인 항공기, 항공우주선 및 보조장치 제조업	-	-	-	-	-	-	-	-
31312 무인 항공기 및 무인 비행장치 제조업	-	-	-	-	-	-	-	-
3132 항공기용 엔진 및 부품 제조업	-	-	-	-	-	-	-	-
31321 항공기용 엔진 제조업	-	-	-	-	-	-	-	-

1. Summary Tables by Industrial Sub-classes

(Unit : In each, Person)

종사자규모별 Size of Establishment										산업분류 industrial classification
50~99명		100~299명		300~499명		500~999명		1000명이상		
사업체수 Estab.	종사자수 Workers	사업체수 Estab.	종사자수 Workers	사업체수 Estab.	종사자수 Workers	사업체수 Estab.	종사자수 Workers	사업체수 Estab.	종사자수 Workers	
-	-	-	-	-	-	-	-	-	-	29293
-	-	-	-	-	-	-	-	-	-	29294
-	-	-	-	-	-	-	-	-	-	29299
0	0	1	X	0	0	0	0	0	0	30
0	0	0	0	0	0	0	0	0	0	301
-	-	-	-	-	-	-	-	-	-	3011
-	-	-	-	-	-	-	-	-	-	30110
-	-	-	-	-	-	-	-	-	-	3012
-	-	-	-	-	-	-	-	-	-	30121
-	-	-	-	-	-	-	-	-	-	30122
0	0	0	0	0	0	0	0	0	0	302
-	-	-	-	-	-	-	-	-	-	3020
-	-	-	-	-	-	-	-	-	-	30201
-	-	-	-	-	-	-	-	-	-	30202
-	-	-	-	-	-	-	-	-	-	30203
0	0	1	X	0	0	0	0	0	0	303
-	-	-	-	-	-	-	-	-	-	3031
-	-	-	-	-	-	-	-	-	-	30310
-	-	-	-	-	-	-	-	-	-	3032
-	-	-	-	-	-	-	-	-	-	30320
-	-	-	-	-	-	-	-	-	-	3033
-	-	-	-	-	-	-	-	-	-	30331
-	-	-	-	-	-	-	-	-	-	30332
-	-	-	-	-	-	-	-	-	-	3039
-	-	-	-	-	-	-	-	-	-	30391
-	-	-	-	-	-	-	-	-	-	30392
-	-	-	-	-	-	-	-	-	-	30393
-	-	-	-	-	-	-	-	-	-	30399
0	0	0	0	0	0	0	0	0	0	304
-	-	-	-	-	-	-	-	-	-	3040
-	-	-	-	-	-	-	-	-	-	30400
0	0	0	0	0	0	0	0	0	0	31
0	0	0	0	0	0	0	0	0	0	311
-	-	-	-	-	-	-	-	-	-	3111
-	-	-	-	-	-	-	-	-	-	31111
-	-	-	-	-	-	-	-	-	-	31112
-	-	-	-	-	-	-	-	-	-	31113
-	-	-	-	-	-	-	-	-	-	31114
-	-	-	-	-	-	-	-	-	-	3112
-	-	-	-	-	-	-	-	-	-	31120
0	0	0	0	0	0	0	0	0	0	312
-	-	-	-	-	-	-	-	-	-	3120
-	-	-	-	-	-	-	-	-	-	31201
-	-	-	-	-	-	-	-	-	-	31202
0	0	0	0	0	0	0	0	0	0	313
-	-	-	-	-	-	-	-	-	-	3131
-	-	-	-	-	-	-	-	-	-	31311
-	-	-	-	-	-	-	-	-	-	31312
-	-	-	-	-	-	-	-	-	-	3132
-	-	-	-	-	-	-	-	-	-	31321

1. 산업세세분류별 총괄 (종사자수, 조직형태, 사업체구분별)

(단위 : 개, 명)

산업분류 Industrial classification	합 계 Total				조직형태별			
	사업체수 Establishments	종사자수 Workers			개인 Individual		회사법인 Corporation	
		계 Sum	남 Male	여 Female	사업체수 Estab.	종사자수 Workers	사업체수 Estab.	종사자수 Workers
31322 항공기용 부품 제조업	-	-	-	-	-	-	-	-
319 그 외 기타 운송장비 제조업	2	X	X	X	2	X	0	0
3191 전투용 차량 제조업	-	-	-	-	-	-	-	-
31910 전투용 차량 제조업	-	-	-	-	-	-	-	-
3192 모터사이클 제조업	-	-	-	-	-	-	-	-
31920 모터사이클 제조업	-	-	-	-	-	-	-	-
3199 그 외 기타 분류 안된 운송장비 제조업	-	-	-	-	-	-	-	-
31991 자전거 및 환자용 차량 제조업	-	-	-	-	-	-	-	-
31999 그 외 기타 달리 분류되지 않은 운송장비 제조업	-	-	-	-	-	-	-	-
32 가구 제조업	17	34	27	7	14	25	3	9
320 가구 제조업	17	34	27	7	14	25	3	9
3201 침대 및 내장가구 제조업	-	-	-	-	-	-	-	-
32011 매트리스 및 침대 제조업	-	-	-	-	-	-	-	-
32019 소파 및 기타 내장가구 제조업	-	-	-	-	-	-	-	-
3202 목재가구 제조업	-	-	-	-	-	-	-	-
32021 주방용 및 음식검용 목재가구 제조업	-	-	-	-	-	-	-	-
32029 기타 목재가구 제조업	-	-	-	-	-	-	-	-
3209 기타 가구 제조업	-	-	-	-	-	-	-	-
32091 금속 가구 제조업	-	-	-	-	-	-	-	-
32099 그 외 기타 가구 제조업	-	-	-	-	-	-	-	-
33 기타 제품 제조업	54	108	63	45	50	91	4	17
331 귀금속 및 장신용품 제조업	2	X	X	X	2	X	0	0
3311 귀금속 및 관련제품 제조업	-	-	-	-	-	-	-	-
33110 귀금속 및 관련제품 제조업	-	-	-	-	-	-	-	-
3312 모조 귀금속 및 모조 장신용품 제조업	-	-	-	-	-	-	-	-
33120 모조 귀금속 및 모조 장신용품 제조업	-	-	-	-	-	-	-	-
332 악기 제조업	1	X	X	X	1	X	0	0
3320 악기 제조업	-	-	-	-	-	-	-	-
33201 건반 악기 제조업	-	-	-	-	-	-	-	-
33202 전자 악기 제조업	-	-	-	-	-	-	-	-
33209 기타 악기 제조업	-	-	-	-	-	-	-	-
333 운동 및 경기용구 제조업	5	8	6	2	4	7	1	X
3330 운동 및 경기용구 제조업	-	-	-	-	-	-	-	-
33301 체조, 육상 및 체력단련용 장비 제조업	-	-	-	-	-	-	-	-
33302 놀이터용 장비 제조업	-	-	-	-	-	-	-	-
33303 낚시 및 수렵용구 제조업	-	-	-	-	-	-	-	-
33309 기타 운동 및 경기용구 제조업	-	-	-	-	-	-	-	-
334 인형, 장난감 및 오락용품 제조업	2	X	X	X	2	X	0	0
3340 인형, 장난감 및 오락용품 제조업	-	-	-	-	-	-	-	-
33401 인형 및 장난감 제조업	-	-	-	-	-	-	-	-
33402 영상게임기 제조업	-	-	-	-	-	-	-	-
33409 기타 오락용품 제조업	-	-	-	-	-	-	-	-
339 그 외 기타 제품 제조업	44	89	54	35	41	73	3	16
3391 간판 및 광고물 제조업	-	-	-	-	-	-	-	-
33910 간판 및 광고물 제조업	-	-	-	-	-	-	-	-
3392 사무 및 회화용품 제조업	-	-	-	-	-	-	-	-
33920 사무 및 회화용품 제조업	-	-	-	-	-	-	-	-
3393 가발, 장식용품 및 전사용 모형 제조업	-	-	-	-	-	-	-	-
33931 가발 및 유사 제품 제조업	-	-	-	-	-	-	-	-
33932 전사용 모형 제조업	-	-	-	-	-	-	-	-

1. Summary Tables by Industrial Sub-classes

(Unit : In each, Person)

Types of Legal Organizations				사업체구분별 Types of Establishments						산업분류 industrial classification
회사·외법인 Juridical Org.		비법인 Non Juridical		단독 Single Firm		본사, 본점 Head Office		공장, 지사 Factory, Branch		
사업체수 Estab.	종사자수 Workers	사업체수 Estab.	종사자수 Workers	사업체수 Estab.	종사자수 Workers	사업체수 Estab.	종사자수 Workers	사업체수 Estab.	종사자수 Workers	
-	-	-	-	-	-	-	-	-	-	31322
0	0	0	0	2	X	0	0	0	0	319
-	-	-	-	-	-	-	-	-	-	3191
-	-	-	-	-	-	-	-	-	-	31910
-	-	-	-	-	-	-	-	-	-	3192
-	-	-	-	-	-	-	-	-	-	31920
-	-	-	-	-	-	-	-	-	-	3199
-	-	-	-	-	-	-	-	-	-	31991
-	-	-	-	-	-	-	-	-	-	31999
0	0	0	0	17	34	0	0	0	0	32
0	0	0	0	17	34	0	0	0	0	320
-	-	-	-	-	-	-	-	-	-	3201
-	-	-	-	-	-	-	-	-	-	32011
-	-	-	-	-	-	-	-	-	-	32019
-	-	-	-	-	-	-	-	-	-	3202
-	-	-	-	-	-	-	-	-	-	32021
-	-	-	-	-	-	-	-	-	-	32029
-	-	-	-	-	-	-	-	-	-	3209
-	-	-	-	-	-	-	-	-	-	32091
-	-	-	-	-	-	-	-	-	-	32099
0	0	0	0	53	107	0	0	1	X	33
0	0	0	0	2	X	0	0	0	0	331
-	-	-	-	-	-	-	-	-	-	3311
-	-	-	-	-	-	-	-	-	-	33110
-	-	-	-	-	-	-	-	-	-	3312
-	-	-	-	-	-	-	-	-	-	33120
0	0	0	0	1	X	0	0	0	0	332
-	-	-	-	-	-	-	-	-	-	3320
-	-	-	-	-	-	-	-	-	-	33201
-	-	-	-	-	-	-	-	-	-	33202
-	-	-	-	-	-	-	-	-	-	33209
0	0	0	0	5	8	0	0	0	0	333
-	-	-	-	-	-	-	-	-	-	3330
-	-	-	-	-	-	-	-	-	-	33301
-	-	-	-	-	-	-	-	-	-	33302
-	-	-	-	-	-	-	-	-	-	33303
-	-	-	-	-	-	-	-	-	-	33309
0	0	0	0	2	X	0	0	0	0	334
-	-	-	-	-	-	-	-	-	-	3340
-	-	-	-	-	-	-	-	-	-	33401
-	-	-	-	-	-	-	-	-	-	33402
-	-	-	-	-	-	-	-	-	-	33409
0	0	0	0	43	88	0	0	1	X	339
-	-	-	-	-	-	-	-	-	-	3391
-	-	-	-	-	-	-	-	-	-	33910
-	-	-	-	-	-	-	-	-	-	3392
-	-	-	-	-	-	-	-	-	-	33920
-	-	-	-	-	-	-	-	-	-	3393
-	-	-	-	-	-	-	-	-	-	33931
-	-	-	-	-	-	-	-	-	-	33932

1. 산업세세분류별 총괄 (종사자수, 조직형태, 사업체구분별)

(단위 : 개, 명)

산업분류 Industrial classification	종사자규모별 size of establishment							
	1~4명		5~9명		10~19명		20~49명	
	사업체수 Estab.	종사자수 Workers	사업체수 Estab.	종사자수 Workers	사업체수 Estab.	종사자수 Workers	사업체수 Estab.	종사자수 Workers
31322 항공기용 부품 제조업	-	-	-	-	-	-	-	-
319 그 외 기타 운송장비 제조업	1	X	1	X	0	0	0	0
3191 전투용 차량 제조업	-	-	-	-	-	-	-	-
31910 전투용 차량 제조업	-	-	-	-	-	-	-	-
3192 모터사이클 제조업	-	-	-	-	-	-	-	-
31920 모터사이클 제조업	-	-	-	-	-	-	-	-
3199 그 외 기타 분류 안된 운송장비 제조업	-	-	-	-	-	-	-	-
31991 자전거 및 환자용 차량 제조업	-	-	-	-	-	-	-	-
31999 그 외 기타 달리 분류되지 않은 운송장비 제조업	-	-	-	-	-	-	-	-
32 가구 제조업	17	34	0	0	0	0	0	0
320 가구 제조업	17	34	0	0	0	0	0	0
3201 침대 및 내장가구 제조업	-	-	-	-	-	-	-	-
32011 매트리스 및 침대 제조업	-	-	-	-	-	-	-	-
32019 소파 및 기타 내장가구 제조업	-	-	-	-	-	-	-	-
3202 목재가구 제조업	-	-	-	-	-	-	-	-
32021 주방용 및 음식검용 목재가구 제조업	-	-	-	-	-	-	-	-
32029 기타 목재가구 제조업	-	-	-	-	-	-	-	-
3209 기타 가구 제조업	-	-	-	-	-	-	-	-
32091 금속 가구 제조업	-	-	-	-	-	-	-	-
32099 그 외 기타 가구 제조업	-	-	-	-	-	-	-	-
33 기타 제품 제조업	49	72	4	26	1	X	0	0
331 귀금속 및 장신용품 제조업	2	X	0	0	0	0	0	0
3311 귀금속 및 관련제품 제조업	-	-	-	-	-	-	-	-
33110 귀금속 및 관련제품 제조업	-	-	-	-	-	-	-	-
3312 모조 귀금속 및 모조 장신용품 제조업	-	-	-	-	-	-	-	-
33120 모조 귀금속 및 모조 장신용품 제조업	-	-	-	-	-	-	-	-
332 악기 제조업	1	X	0	0	0	0	0	0
3320 악기 제조업	-	-	-	-	-	-	-	-
33201 건반 악기 제조업	-	-	-	-	-	-	-	-
33202 전자 악기 제조업	-	-	-	-	-	-	-	-
33209 기타 악기 제조업	-	-	-	-	-	-	-	-
333 운동 및 경기용구 제조업	5	8	0	0	0	0	0	0
3330 운동 및 경기용구 제조업	-	-	-	-	-	-	-	-
33301 체조, 육상 및 체력단련용 장비 제조업	-	-	-	-	-	-	-	-
33302 놀이터용 장비 제조업	-	-	-	-	-	-	-	-
33303 낚시 및 수렵용구 제조업	-	-	-	-	-	-	-	-
33309 기타 운동 및 경기용구 제조업	-	-	-	-	-	-	-	-
334 인형, 장난감 및 오락용품 제조업	2	X	0	0	0	0	0	0
3340 인형, 장난감 및 오락용품 제조업	-	-	-	-	-	-	-	-
33401 인형 및 장난감 제조업	-	-	-	-	-	-	-	-
33402 영상게임기 제조업	-	-	-	-	-	-	-	-
33409 기타 오락용품 제조업	-	-	-	-	-	-	-	-
339 그 외 기타 제품 제조업	39	53	4	26	1	X	0	0
3391 간판 및 광고물 제조업	-	-	-	-	-	-	-	-
33910 간판 및 광고물 제조업	-	-	-	-	-	-	-	-
3392 사무 및 회화용품 제조업	-	-	-	-	-	-	-	-
33920 사무 및 회화용품 제조업	-	-	-	-	-	-	-	-
3393 가발, 장식용품 및 전사용 모형 제조업	-	-	-	-	-	-	-	-
33931 가발 및 유사 제품 제조업	-	-	-	-	-	-	-	-
33932 전사용 모형 제조업	-	-	-	-	-	-	-	-

1. Summary Tables by Industrial Sub-classes

(Unit : In each, Person)

종사자규모별 Size of Establishment										산업분류 industrial classification
50~99명		100~299명		300~499명		500~999명		1000명이상		
사업체수 Estab.	종사자수 Workers	사업체수 Estab.	종사자수 Workers	사업체수 Estab.	종사자수 Workers	사업체수 Estab.	종사자수 Workers	사업체수 Estab.	종사자수 Workers	
-	-	-	-	-	-	-	-	-	-	31322
0	0	0	0	0	0	0	0	0	0	319
-	-	-	-	-	-	-	-	-	-	3191
-	-	-	-	-	-	-	-	-	-	31910
-	-	-	-	-	-	-	-	-	-	3192
-	-	-	-	-	-	-	-	-	-	31920
-	-	-	-	-	-	-	-	-	-	3199
-	-	-	-	-	-	-	-	-	-	31991
-	-	-	-	-	-	-	-	-	-	31999
0	0	0	0	0	0	0	0	0	0	32
0	0	0	0	0	0	0	0	0	0	320
-	-	-	-	-	-	-	-	-	-	3201
-	-	-	-	-	-	-	-	-	-	32011
-	-	-	-	-	-	-	-	-	-	32019
-	-	-	-	-	-	-	-	-	-	3202
-	-	-	-	-	-	-	-	-	-	32021
-	-	-	-	-	-	-	-	-	-	32029
-	-	-	-	-	-	-	-	-	-	3209
-	-	-	-	-	-	-	-	-	-	32091
-	-	-	-	-	-	-	-	-	-	32099
0	0	0	0	0	0	0	0	0	0	33
0	0	0	0	0	0	0	0	0	0	331
-	-	-	-	-	-	-	-	-	-	3311
-	-	-	-	-	-	-	-	-	-	33110
-	-	-	-	-	-	-	-	-	-	3312
-	-	-	-	-	-	-	-	-	-	33120
0	0	0	0	0	0	0	0	0	0	332
-	-	-	-	-	-	-	-	-	-	3320
-	-	-	-	-	-	-	-	-	-	33201
-	-	-	-	-	-	-	-	-	-	33202
-	-	-	-	-	-	-	-	-	-	33209
0	0	0	0	0	0	0	0	0	0	333
-	-	-	-	-	-	-	-	-	-	3330
-	-	-	-	-	-	-	-	-	-	33301
-	-	-	-	-	-	-	-	-	-	33302
-	-	-	-	-	-	-	-	-	-	33303
-	-	-	-	-	-	-	-	-	-	33309
0	0	0	0	0	0	0	0	0	0	334
-	-	-	-	-	-	-	-	-	-	3340
-	-	-	-	-	-	-	-	-	-	33401
-	-	-	-	-	-	-	-	-	-	33402
-	-	-	-	-	-	-	-	-	-	33409
0	0	0	0	0	0	0	0	0	0	339
-	-	-	-	-	-	-	-	-	-	3391
-	-	-	-	-	-	-	-	-	-	33910
-	-	-	-	-	-	-	-	-	-	3392
-	-	-	-	-	-	-	-	-	-	33920
-	-	-	-	-	-	-	-	-	-	3393
-	-	-	-	-	-	-	-	-	-	33931
-	-	-	-	-	-	-	-	-	-	33932

1. 산업세세분류별 총괄 (종사자수, 조직형태, 사업체구분별)

(단위 : 개, 명)

산업분류 Industrial classification	합 계 Total				조직형태별			
	사업체수 Establishments	종사자수 Workers			개인 Individual		회사법인 Corporation	
		계 Sum	남 Male	여 Female	사업체수 Estab.	종사자수 Workers	사업체수 Estab.	종사자수 Workers
33933 표구처리업	-	-	-	-	-	-	-	-
3399 그 외 기타 분류 안된 제품 제조업	-	-	-	-	-	-	-	-
33991 단추 및 유사 파스너 제조업	-	-	-	-	-	-	-	-
33992 라이터, 연소물 및 흡연용품 제조업	-	-	-	-	-	-	-	-
33993 비 및 솔 제조업	-	-	-	-	-	-	-	-
33999 그 외 기타 달리 분류되지 않은 제품 제조업	-	-	-	-	-	-	-	-
34 산업용 기계 및 장비 수리업	110	485	420	65	98	183	12	302
340 산업용 기계 및 장비 수리업	110	485	420	65	98	183	12	302
3401 일반 기계류 수리업	-	-	-	-	-	-	-	-
34011 건설, 광업용 기계 및 장비 수리업	-	-	-	-	-	-	-	-
34019 기타 일반 기계 및 장비 수리업	-	-	-	-	-	-	-	-
3402 전기, 전자 및 정밀기기 수리업	-	-	-	-	-	-	-	-
34020 전기, 전자 및 정밀기기 수리업	-	-	-	-	-	-	-	-
D 전기, 가스, 증기 및 공기조절 공급업(35)	32	128	103	25	22	22	7	69
35 전기, 가스, 증기 및 공기조절 공급업	32	128	103	25	22	22	7	69
351 전기업	29	112	87	25	22	22	5	58
3511 발전업	-	-	-	-	-	-	-	-
35111 원자력 발전업	-	-	-	-	-	-	-	-
35112 수력 발전업	-	-	-	-	-	-	-	-
35113 화력 발전업	-	-	-	-	-	-	-	-
35114 태양력 발전업	-	-	-	-	-	-	-	-
35119 기타 발전업	-	-	-	-	-	-	-	-
3512 송전 및 배전업	-	-	-	-	-	-	-	-
35120 송전 및 배전업	-	-	-	-	-	-	-	-
3513 전기 판매업	-	-	-	-	-	-	-	-
35130 전기 판매업	-	-	-	-	-	-	-	-
352 연료용 가스 제조 및 배관공급업	2	X	X	X	0	0	1	X
3520 연료용 가스 제조 및 배관공급업	-	-	-	-	-	-	-	-
35200 연료용 가스 제조 및 배관공급업	-	-	-	-	-	-	-	-
353 증기, 냉, 온수 및 공기조절 공급업	1	X	X	X	0	0	1	X
3530 증기, 냉, 온수 및 공기조절 공급업	-	-	-	-	-	-	-	-
35300 증기, 냉, 온수 및 공기조절 공급업	-	-	-	-	-	-	-	-
E 수도, 하수 및 폐기물 처리, 원료 재생업(36 ~ 39)	36	392	338	54	12	26	20	268
36 수도업	1	X	X	X	0	0	1	X
360 수도업	1	X	X	X	0	0	1	X
3601 생활용수 공급업	-	-	-	-	-	-	-	-
36010 생활용수 공급업	-	-	-	-	-	-	-	-
3602 산업용수 공급업	-	-	-	-	-	-	-	-
36020 산업용수 공급업	-	-	-	-	-	-	-	-
37 하수, 폐수 및 분뇨 처리업	10	90	71	19	6	16	1	X
370 하수, 폐수 및 분뇨 처리업	10	90	71	19	6	16	1	X
3701 하수 및 폐수 처리업	-	-	-	-	-	-	-	-
37011 하수 처리업	-	-	-	-	-	-	-	-
37012 폐수 처리업	-	-	-	-	-	-	-	-
3702 분뇨 처리업	-	-	-	-	-	-	-	-
37021 사람 분뇨 처리업	-	-	-	-	-	-	-	-
37022 축산 분뇨 처리업	-	-	-	-	-	-	-	-
38 폐기물 수집, 운반, 처리 및 원료 재생업	23	272	240	32	6	10	17	262
381 폐기물 수집, 운반업	16	209	185	24	5	9	11	200
3811 지정 외 폐기물 수집, 운반업	-	-	-	-	-	-	-	-

1. Summary Tables by Industrial Sub-classes

(Unit : In each, Person)

Types of Legal Organizations				사업체구분별 Types of Establishments						산업분류 industrial classification
회사·외법인 Juridical Org.		비법인 Non Juridical		단독 Single Firm		본사, 본점 Head Office		공장, 지사 Factory, Branch		
사업체수 Estab.	종사자수 Workers	사업체수 Estab.	종사자수 Workers	사업체수 Estab.	종사자수 Workers	사업체수 Estab.	종사자수 Workers	사업체수 Estab.	종사자수 Workers	
-	-	-	-	-	-	-	-	-	-	33933
-	-	-	-	-	-	-	-	-	-	3399
-	-	-	-	-	-	-	-	-	-	33991
-	-	-	-	-	-	-	-	-	-	33992
-	-	-	-	-	-	-	-	-	-	33993
-	-	-	-	-	-	-	-	-	-	33999
0	0	0	0	108	231	2	X	0	0	34
0	0	0	0	108	231	2	X	0	0	340
-	-	-	-	-	-	-	-	-	-	3401
-	-	-	-	-	-	-	-	-	-	34011
-	-	-	-	-	-	-	-	-	-	34019
-	-	-	-	-	-	-	-	-	-	3402
-	-	-	-	-	-	-	-	-	-	34020
3	37	0	0	28	83	1	X	3	44	D
3	37	0	0	28	83	1	X	3	44	35
2	X	0	0	27	80	1	X	1	X	351
-	-	-	-	-	-	-	-	-	-	3511
-	-	-	-	-	-	-	-	-	-	35111
-	-	-	-	-	-	-	-	-	-	35112
-	-	-	-	-	-	-	-	-	-	35113
-	-	-	-	-	-	-	-	-	-	35114
-	-	-	-	-	-	-	-	-	-	35119
-	-	-	-	-	-	-	-	-	-	3512
-	-	-	-	-	-	-	-	-	-	35120
-	-	-	-	-	-	-	-	-	-	3513
-	-	-	-	-	-	-	-	-	-	35130
1	X	0	0	0	0	0	0	2	X	352
-	-	-	-	-	-	-	-	-	-	3520
-	-	-	-	-	-	-	-	-	-	35200
0	0	0	0	1	X	0	0	0	0	353
-	-	-	-	-	-	-	-	-	-	3530
-	-	-	-	-	-	-	-	-	-	35300
4	98	0	0	28	234	2	X	6	122	E
0	0	0	0	1	X	0	0	0	0	36
0	0	0	0	1	X	0	0	0	0	360
-	-	-	-	-	-	-	-	-	-	3601
-	-	-	-	-	-	-	-	-	-	36010
-	-	-	-	-	-	-	-	-	-	3602
-	-	-	-	-	-	-	-	-	-	36020
3	73	0	0	7	17	0	0	3	73	37
3	73	0	0	7	17	0	0	3	73	370
-	-	-	-	-	-	-	-	-	-	3701
-	-	-	-	-	-	-	-	-	-	37011
-	-	-	-	-	-	-	-	-	-	37012
-	-	-	-	-	-	-	-	-	-	3702
-	-	-	-	-	-	-	-	-	-	37021
-	-	-	-	-	-	-	-	-	-	37022
0	0	0	0	19	212	2	X	2	X	38
0	0	0	0	15	199	1	X	0	0	381
-	-	-	-	-	-	-	-	-	-	3811

1. 산업세세분류별 총괄 (종사자수, 조직형태, 사업체구분별)

(단위 : 개, 명)

산업분류 Industrial classification	종사자규모별 size of establishment							
	1~4명		5~9명		10~19명		20~49명	
	사업체수 Estab.	종사자수 Workers	사업체수 Estab.	종사자수 Workers	사업체수 Estab.	종사자수 Workers	사업체수 Estab.	종사자수 Workers
33933 표구처리업	-	-	-	-	-	-	-	-
3399 그 외 기타 분류 안된 제품 제조업	-	-	-	-	-	-	-	-
33991 단추 및 유사 파스너 제조업	-	-	-	-	-	-	-	-
33992 라이터, 연소물 및 흡연용품 제조업	-	-	-	-	-	-	-	-
33993 비 및 솔 제조업	-	-	-	-	-	-	-	-
33999 그 외 기타 달리 분류되지 않은 제품 제조업	-	-	-	-	-	-	-	-
34 산업용 기계 및 장비 수리업	100	172	8	52	1	X	0	0
340 산업용 기계 및 장비 수리업	100	172	8	52	1	X	0	0
3401 일반 기계류 수리업	-	-	-	-	-	-	-	-
34011 건설, 광업용 기계 및 장비 수리업	-	-	-	-	-	-	-	-
34019 기타 일반 기계 및 장비 수리업	-	-	-	-	-	-	-	-
3402 전기, 전자 및 정밀기기 수리업	-	-	-	-	-	-	-	-
34020 전기, 전자 및 정밀기기 수리업	-	-	-	-	-	-	-	-
D 전기, 가스, 증기 및 공기조절 공급업(35)	28	31	2	X	0	0	1	X
35 전기, 가스, 증기 및 공기조절 공급업	28	31	2	X	0	0	1	X
351 전기업	27	28	0	0	0	0	1	X
3511 발전업	-	-	-	-	-	-	-	-
35111 원자력 발전업	-	-	-	-	-	-	-	-
35112 수력 발전업	-	-	-	-	-	-	-	-
35113 화력 발전업	-	-	-	-	-	-	-	-
35114 태양력 발전업	-	-	-	-	-	-	-	-
35119 기타 발전업	-	-	-	-	-	-	-	-
3512 송전 및 배전업	-	-	-	-	-	-	-	-
35120 송전 및 배전업	-	-	-	-	-	-	-	-
3513 전기 판매업	-	-	-	-	-	-	-	-
35130 전기 판매업	-	-	-	-	-	-	-	-
352 연료용 가스 제조 및 배관공급업	0	0	2	X	0	0	0	0
3520 연료용 가스 제조 및 배관공급업	-	-	-	-	-	-	-	-
35200 연료용 가스 제조 및 배관공급업	-	-	-	-	-	-	-	-
353 증기, 냉, 온수 및 공기조절 공급업	1	X	0	0	0	0	0	0
3530 증기, 냉, 온수 및 공기조절 공급업	-	-	-	-	-	-	-	-
35300 증기, 냉, 온수 및 공기조절 공급업	-	-	-	-	-	-	-	-
E 수도, 하수 및 폐기물 처리, 원료 재생업(36 ~ 39)	20	40	3	23	6	87	6	160
36 수도업	1	X	0	0	0	0	0	0
360 수도업	1	X	0	0	0	0	0	0
3601 생활용수 공급업	-	-	-	-	-	-	-	-
36010 생활용수 공급업	-	-	-	-	-	-	-	-
3602 산업용수 공급업	-	-	-	-	-	-	-	-
36020 산업용수 공급업	-	-	-	-	-	-	-	-
37 하수, 폐수 및 분뇨 처리업	7	17	1	X	0	0	2	X
370 하수, 폐수 및 분뇨 처리업	7	17	1	X	0	0	2	X
3701 하수 및 폐수 처리업	-	-	-	-	-	-	-	-
37011 하수 처리업	-	-	-	-	-	-	-	-
37012 폐수 처리업	-	-	-	-	-	-	-	-
3702 분뇨 처리업	-	-	-	-	-	-	-	-
37021 사람 분뇨 처리업	-	-	-	-	-	-	-	-
37022 축산 분뇨 처리업	-	-	-	-	-	-	-	-
38 폐기물 수집, 운반, 처리 및 원료 재생업	11	18	2	X	6	87	3	71
381 폐기물 수집, 운반업	7	12	1	X	6	87	1	X
3811 지정 외 폐기물 수집, 운반업	-	-	-	-	-	-	-	-

1. Summary Tables by Industrial Sub-classes

(Unit : In each, Person)

종사자규모별 Size of Establishment										산업분류 industrial classification
50~99명		100~299명		300~499명		500~999명		1000명이상		
사업체수 Estab.	종사자수 Workers	사업체수 Estab.	종사자수 Workers	사업체수 Estab.	종사자수 Workers	사업체수 Estab.	종사자수 Workers	사업체수 Estab.	종사자수 Workers	
-	-	-	-	-	-	-	-	-	-	33933
-	-	-	-	-	-	-	-	-	-	3399
-	-	-	-	-	-	-	-	-	-	33991
-	-	-	-	-	-	-	-	-	-	33992
-	-	-	-	-	-	-	-	-	-	33993
-	-	-	-	-	-	-	-	-	-	33999
0	0	1	X	0	0	0	0	0	0	34
0	0	1	X	0	0	0	0	0	0	340
-	-	-	-	-	-	-	-	-	-	3401
-	-	-	-	-	-	-	-	-	-	34011
-	-	-	-	-	-	-	-	-	-	34019
-	-	-	-	-	-	-	-	-	-	3402
-	-	-	-	-	-	-	-	-	-	34020
1	X	0	0	0	0	0	0	0	0	D
1	X	0	0	0	0	0	0	0	0	35
1	X	0	0	0	0	0	0	0	0	351
-	-	-	-	-	-	-	-	-	-	3511
-	-	-	-	-	-	-	-	-	-	35111
-	-	-	-	-	-	-	-	-	-	35112
-	-	-	-	-	-	-	-	-	-	35113
-	-	-	-	-	-	-	-	-	-	35114
-	-	-	-	-	-	-	-	-	-	35119
-	-	-	-	-	-	-	-	-	-	3512
-	-	-	-	-	-	-	-	-	-	35120
-	-	-	-	-	-	-	-	-	-	3513
-	-	-	-	-	-	-	-	-	-	35130
0	0	0	0	0	0	0	0	0	0	352
-	-	-	-	-	-	-	-	-	-	3520
-	-	-	-	-	-	-	-	-	-	35200
0	0	0	0	0	0	0	0	0	0	353
-	-	-	-	-	-	-	-	-	-	3530
-	-	-	-	-	-	-	-	-	-	35300
1	X	0	0	0	0	0	0	0	0	E
0	0	0	0	0	0	0	0	0	0	36
0	0	0	0	0	0	0	0	0	0	360
-	-	-	-	-	-	-	-	-	-	3601
-	-	-	-	-	-	-	-	-	-	36010
-	-	-	-	-	-	-	-	-	-	3602
-	-	-	-	-	-	-	-	-	-	36020
0	0	0	0	0	0	0	0	0	0	37
0	0	0	0	0	0	0	0	0	0	370
-	-	-	-	-	-	-	-	-	-	3701
-	-	-	-	-	-	-	-	-	-	37011
-	-	-	-	-	-	-	-	-	-	37012
-	-	-	-	-	-	-	-	-	-	3702
-	-	-	-	-	-	-	-	-	-	37021
-	-	-	-	-	-	-	-	-	-	37022
1	X	0	0	0	0	0	0	0	0	38
1	X	0	0	0	0	0	0	0	0	381
-	-	-	-	-	-	-	-	-	-	3811

1. 산업세세분류별 총괄 (종사자수, 조직형태, 사업체구분별)

(단위 : 개, 명)

산업분류 Industrial classification	합 계 Total				조직형태별			
	사업체수 Establishments	종사자수 Workers			개인 Individual		회사법인 Corporation	
		계 Sum	남 Male	여 Female	사업체수 Estab.	종사자수 Workers	사업체수 Estab.	종사자수 Workers
38110 지정 외 폐기물 수집, 운반업	-	-	-	-	-	-	-	-
3812 지정 폐기물 수집, 운반업	-	-	-	-	-	-	-	-
38120 지정 폐기물 수집, 운반업	-	-	-	-	-	-	-	-
3813 건설 폐기물 수집, 운반업	-	-	-	-	-	-	-	-
38130 건설 폐기물 수집, 운반업	-	-	-	-	-	-	-	-
382 폐기물 처리업	3	32	30	2	0	0	3	32
3821 지정 외 폐기물 처리업	-	-	-	-	-	-	-	-
38210 지정 외 폐기물 처리업	-	-	-	-	-	-	-	-
3822 지정 폐기물 처리업	-	-	-	-	-	-	-	-
38220 지정 폐기물 처리업	-	-	-	-	-	-	-	-
3823 건설 폐기물 처리업	-	-	-	-	-	-	-	-
38230 건설 폐기물 처리업	-	-	-	-	-	-	-	-
3824 방사성 폐기물 수집, 운반 및 처리업	-	-	-	-	-	-	-	-
38240 방사성 폐기물 수집, 운반 및 처리업	-	-	-	-	-	-	-	-
383 해체, 선별 및 원료 재생업	4	31	25	6	1	X	3	30
3831 금속류 해체, 선별 및 원료 재생업	-	-	-	-	-	-	-	-
38311 금속류 해체 및 선별업	-	-	-	-	-	-	-	-
38312 금속류 원료 재생업	-	-	-	-	-	-	-	-
3832 비금속류 해체, 선별 및 원료 재생업	-	-	-	-	-	-	-	-
38321 비금속류 해체 및 선별업	-	-	-	-	-	-	-	-
38322 비금속류 원료 재생업	-	-	-	-	-	-	-	-
39 환경 정화 및 복원업	2	X	X	X	0	0	1	X
390 환경 정화 및 복원업	2	X	X	X	0	0	1	X
3900 환경 정화 및 복원업	-	-	-	-	-	-	-	-
39001 토양 및 지하수 정화업	-	-	-	-	-	-	-	-
39009 기타 환경 정화 및 복원업	-	-	-	-	-	-	-	-
F 건설업(41~42)	897	2,592	2,092	500	686	1,410	208	1,171
41 종합 건설업	98	472	370	102	38	100	59	369
411 건물 건설업	57	276	212	64	20	25	36	248
4111 주거용 건물 건설업	-	-	-	-	-	-	-	-
41111 단독 주택 건설업	-	-	-	-	-	-	-	-
41112 아파트 건설업	-	-	-	-	-	-	-	-
41119 기타 공동 주택 건설업	-	-	-	-	-	-	-	-
4112 비주거용 건물 건설업	-	-	-	-	-	-	-	-
41121 사무, 상업용 및 공공기관용 건물 건설업	-	-	-	-	-	-	-	-
41122 제조업 및 유사 산업용 건물 건설업	-	-	-	-	-	-	-	-
41129 기타 비주거용 건물 건설업	-	-	-	-	-	-	-	-
412 토목 건설업	41	196	158	38	18	75	23	121
4121 지반조성 건설업	-	-	-	-	-	-	-	-
41210 지반조성 건설업	-	-	-	-	-	-	-	-
4122 토목시설물 건설업	-	-	-	-	-	-	-	-
41221 도로 건설업	-	-	-	-	-	-	-	-
41222 교량, 터널 및 철도 건설업	-	-	-	-	-	-	-	-
41223 항만, 수로, 댐 및 유사 구조물 건설업	-	-	-	-	-	-	-	-
41224 환경설비 건설업	-	-	-	-	-	-	-	-
41225 산업생산시설 종합건설업	-	-	-	-	-	-	-	-
41226 조경 건설업	-	-	-	-	-	-	-	-
41229 기타 토목시설물 건설업	-	-	-	-	-	-	-	-
42 전문직별 공사업	799	2,120	1,722	398	648	1,310	149	802
421 기반조성 및 시설물 축조관련 전문공사업	85	590	476	114	45	355	39	234

1. Summary Tables by Industrial Sub-classes

(Unit : In each, Person)

Types of Legal Organizations				사업체구분별 Types of Establishments						산업분류 industrial classification
회사·외법인 Juridical Org.		비법인 Non Juridical		단독 Single Firm		본사, 본점 Head Office		공장, 지사 Factory, Branch		
사업체수 Estab.	종사자수 Workers	사업체수 Estab.	종사자수 Workers	사업체수 Estab.	종사자수 Workers	사업체수 Estab.	종사자수 Workers	사업체수 Estab.	종사자수 Workers	
-	-	-	-	-	-	-	-	-	-	38110
-	-	-	-	-	-	-	-	-	-	3812
-	-	-	-	-	-	-	-	-	-	38120
-	-	-	-	-	-	-	-	-	-	3813
-	-	-	-	-	-	-	-	-	-	38130
0	0	0	0	2	X	0	0	1	X	382
-	-	-	-	-	-	-	-	-	-	3821
-	-	-	-	-	-	-	-	-	-	38210
-	-	-	-	-	-	-	-	-	-	3822
-	-	-	-	-	-	-	-	-	-	38220
-	-	-	-	-	-	-	-	-	-	3823
-	-	-	-	-	-	-	-	-	-	38230
-	-	-	-	-	-	-	-	-	-	3824
-	-	-	-	-	-	-	-	-	-	38240
0	0	0	0	2	X	1	X	1	X	383
-	-	-	-	-	-	-	-	-	-	3831
-	-	-	-	-	-	-	-	-	-	38311
-	-	-	-	-	-	-	-	-	-	38312
-	-	-	-	-	-	-	-	-	-	3832
-	-	-	-	-	-	-	-	-	-	38321
-	-	-	-	-	-	-	-	-	-	38322
1	X	0	0	1	X	0	0	1	X	39
1	X	0	0	1	X	0	0	1	X	390
-	-	-	-	-	-	-	-	-	-	3900
-	-	-	-	-	-	-	-	-	-	39001
-	-	-	-	-	-	-	-	-	-	39009
3	11	0	0	881	2,473	6	81	10	38	F
1	X	0	0	91	409	3	55	4	8	41
1	X	0	0	50	213	3	55	4	8	411
-	-	-	-	-	-	-	-	-	-	4111
-	-	-	-	-	-	-	-	-	-	41111
-	-	-	-	-	-	-	-	-	-	41112
-	-	-	-	-	-	-	-	-	-	41119
-	-	-	-	-	-	-	-	-	-	4112
-	-	-	-	-	-	-	-	-	-	41121
-	-	-	-	-	-	-	-	-	-	41122
-	-	-	-	-	-	-	-	-	-	41129
0	0	0	0	41	196	0	0	0	0	412
-	-	-	-	-	-	-	-	-	-	4121
-	-	-	-	-	-	-	-	-	-	41210
-	-	-	-	-	-	-	-	-	-	4122
-	-	-	-	-	-	-	-	-	-	41221
-	-	-	-	-	-	-	-	-	-	41222
-	-	-	-	-	-	-	-	-	-	41223
-	-	-	-	-	-	-	-	-	-	41224
-	-	-	-	-	-	-	-	-	-	41225
-	-	-	-	-	-	-	-	-	-	41226
-	-	-	-	-	-	-	-	-	-	41229
2	X	0	0	790	2,064	3	26	6	30	42
1	X	0	0	81	578	1	X	3	3	421

1. 산업세세분류별 총괄 (종사자수, 조직형태, 사업체구분별)

(단위 : 개, 명)

산업분류 Industrial classification	종사자규모별 size of establishment							
	1~4명		5~9명		10~19명		20~49명	
	사업체수 Estab.	종사자수 Workers	사업체수 Estab.	종사자수 Workers	사업체수 Estab.	종사자수 Workers	사업체수 Estab.	종사자수 Workers
38110 지정 외 폐기물 수집, 운반업	-	-	-	-	-	-	-	-
3812 지정 폐기물 수집, 운반업	-	-	-	-	-	-	-	-
38120 지정 폐기물 수집, 운반업	-	-	-	-	-	-	-	-
3813 건설 폐기물 수집, 운반업	-	-	-	-	-	-	-	-
38130 건설 폐기물 수집, 운반업	-	-	-	-	-	-	-	-
382 폐기물 처리업	1	X	1	X	0	0	1	X
3821 지정 외 폐기물 처리업	-	-	-	-	-	-	-	-
38210 지정 외 폐기물 처리업	-	-	-	-	-	-	-	-
3822 지정 폐기물 처리업	-	-	-	-	-	-	-	-
38220 지정 폐기물 처리업	-	-	-	-	-	-	-	-
3823 건설 폐기물 처리업	-	-	-	-	-	-	-	-
38230 건설 폐기물 처리업	-	-	-	-	-	-	-	-
3824 방사성 폐기물 수집, 운반 및 처리업	-	-	-	-	-	-	-	-
38240 방사성 폐기물 수집, 운반 및 처리업	-	-	-	-	-	-	-	-
383 해체, 선별 및 원료 재생업	3	5	0	0	0	0	1	X
3831 금속류 해체, 선별 및 원료 재생업	-	-	-	-	-	-	-	-
38311 금속류 해체 및 선별업	-	-	-	-	-	-	-	-
38312 금속류 원료 재생업	-	-	-	-	-	-	-	-
3832 비금속류 해체, 선별 및 원료 재생업	-	-	-	-	-	-	-	-
38321 비금속류 해체 및 선별업	-	-	-	-	-	-	-	-
38322 비금속류 원료 재생업	-	-	-	-	-	-	-	-
39 환경 정화 및 복원업	1	X	0	0	0	0	1	X
390 환경 정화 및 복원업	1	X	0	0	0	0	1	X
3900 환경 정화 및 복원업	-	-	-	-	-	-	-	-
39001 토양 및 지하수 정화업	-	-	-	-	-	-	-	-
39009 기타 환경 정화 및 복원업	-	-	-	-	-	-	-	-
F 건설업(41~42)	778	1,047	74	469	31	397	12	355
41 종합 건설업	69	108	16	101	8	111	5	152
411 건물 건설업	42	67	7	42	5	67	3	100
4111 주거용 건물 건설업	-	-	-	-	-	-	-	-
41111 단독 주택 건설업	-	-	-	-	-	-	-	-
41112 아파트 건설업	-	-	-	-	-	-	-	-
41119 기타 공동 주택 건설업	-	-	-	-	-	-	-	-
4112 비주거용 건물 건설업	-	-	-	-	-	-	-	-
41121 사무, 상업용 및 공공기관용 건물 건설업	-	-	-	-	-	-	-	-
41122 제조업 및 유사 산업용 건물 건설업	-	-	-	-	-	-	-	-
41129 기타 비주거용 건물 건설업	-	-	-	-	-	-	-	-
412 토목 건설업	27	41	9	59	3	44	2	X
4121 지반조성 건설업	-	-	-	-	-	-	-	-
41210 지반조성 건설업	-	-	-	-	-	-	-	-
4122 토목시설물 건설업	-	-	-	-	-	-	-	-
41221 도로 건설업	-	-	-	-	-	-	-	-
41222 교량, 터널 및 철도 건설업	-	-	-	-	-	-	-	-
41223 항만, 수로, 댐 및 유사 구조물 건설업	-	-	-	-	-	-	-	-
41224 환경설비 건설업	-	-	-	-	-	-	-	-
41225 산업생산시설 종합건설업	-	-	-	-	-	-	-	-
41226 조경 건설업	-	-	-	-	-	-	-	-
41229 기타 토목시설물 건설업	-	-	-	-	-	-	-	-
42 전문직별 공사업	709	939	58	368	23	286	7	203
421 기반조성 및 시설물 축조관련 전문공사업	67	114	10	66	5	59	1	X

1. Summary Tables by Industrial Sub-classes

(Unit : In each, Person)

종사자규모별 Size of Establishment										산업분류 industrial classification
50~99명		100~299명		300~499명		500~999명		1000명이상		
사업체수 Estab.	종사자수 Workers	사업체수 Estab.	종사자수 Workers	사업체수 Estab.	종사자수 Workers	사업체수 Estab.	종사자수 Workers	사업체수 Estab.	종사자수 Workers	
-	-	-	-	-	-	-	-	-	-	38110
-	-	-	-	-	-	-	-	-	-	3812
-	-	-	-	-	-	-	-	-	-	38120
-	-	-	-	-	-	-	-	-	-	3813
-	-	-	-	-	-	-	-	-	-	38130
0	0	0	0	0	0	0	0	0	0	382
-	-	-	-	-	-	-	-	-	-	3821
-	-	-	-	-	-	-	-	-	-	38210
-	-	-	-	-	-	-	-	-	-	3822
-	-	-	-	-	-	-	-	-	-	38220
-	-	-	-	-	-	-	-	-	-	3823
-	-	-	-	-	-	-	-	-	-	38230
-	-	-	-	-	-	-	-	-	-	3824
-	-	-	-	-	-	-	-	-	-	38240
0	0	0	0	0	0	0	0	0	0	383
-	-	-	-	-	-	-	-	-	-	3831
-	-	-	-	-	-	-	-	-	-	38311
-	-	-	-	-	-	-	-	-	-	38312
-	-	-	-	-	-	-	-	-	-	3832
-	-	-	-	-	-	-	-	-	-	38321
-	-	-	-	-	-	-	-	-	-	38322
0	0	0	0	0	0	0	0	0	0	39
0	0	0	0	0	0	0	0	0	0	390
-	-	-	-	-	-	-	-	-	-	3900
-	-	-	-	-	-	-	-	-	-	39001
-	-	-	-	-	-	-	-	-	-	39009
1	X	1	X	0	0	0	0	0	0	F
0	0	0	0	0	0	0	0	0	0	41
0	0	0	0	0	0	0	0	0	0	411
-	-	-	-	-	-	-	-	-	-	4111
-	-	-	-	-	-	-	-	-	-	41111
-	-	-	-	-	-	-	-	-	-	41112
-	-	-	-	-	-	-	-	-	-	41119
-	-	-	-	-	-	-	-	-	-	4112
-	-	-	-	-	-	-	-	-	-	41121
-	-	-	-	-	-	-	-	-	-	41122
-	-	-	-	-	-	-	-	-	-	41129
0	0	0	0	0	0	0	0	0	0	412
-	-	-	-	-	-	-	-	-	-	4121
-	-	-	-	-	-	-	-	-	-	41210
-	-	-	-	-	-	-	-	-	-	4122
-	-	-	-	-	-	-	-	-	-	41221
-	-	-	-	-	-	-	-	-	-	41222
-	-	-	-	-	-	-	-	-	-	41223
-	-	-	-	-	-	-	-	-	-	41224
-	-	-	-	-	-	-	-	-	-	41225
-	-	-	-	-	-	-	-	-	-	41226
-	-	-	-	-	-	-	-	-	-	41229
1	X	1	X	0	0	0	0	0	0	42
1	X	1	X	0	0	0	0	0	0	421

1. 산업세세분류별 총괄 (종사자수, 조직형태, 사업체구분별)

(단위 : 개, 명)

산업분류 Industrial classification	합 계 Total				조직형태별			
	사업체수 Establishments	종사자수 Workers			개인 Individual		회사법인 Corporation	
		계 Sum	남 Male	여 Female	사업체수 Estab.	종사자수 Workers	사업체수 Estab.	종사자수 Workers
4211 건물 및 구축물 해체 공사업	-	-	-	-	-	-	-	-
42110 건물 및 구축물 해체 공사업	-	-	-	-	-	-	-	-
4212 기반조성 관련 전문공사업	-	-	-	-	-	-	-	-
42121 토공사업	-	-	-	-	-	-	-	-
42122 보링, 그라우팅 및 관정 공사업	-	-	-	-	-	-	-	-
42123 파일공사 및 축조관련 기초 공사업	-	-	-	-	-	-	-	-
42129 기타 기반조성 관련 전문공사업	-	-	-	-	-	-	-	-
4213 시설물 축조 관련 전문공사업	-	-	-	-	-	-	-	-
42131 철골 및 관련 구조물 공사업	-	-	-	-	-	-	-	-
42132 콘크리트 및 철근 공사업	-	-	-	-	-	-	-	-
42133 조적 및 석 공사업	-	-	-	-	-	-	-	-
42134 포장 공사업	-	-	-	-	-	-	-	-
42135 철도궤도 전문공사업	-	-	-	-	-	-	-	-
42136 수중 공사업	-	-	-	-	-	-	-	-
42137 비계 및 형틀 공사업	-	-	-	-	-	-	-	-
42138 지붕, 내, 외벽 축조 관련 전문 공사업	-	-	-	-	-	-	-	-
42139 기타 옥외 시설물 축조 관련 전문공사업	-	-	-	-	-	-	-	-
422 건물설비 설치 공사업	86	263	227	36	66	106	20	157
4220 건물설비 설치 공사업	-	-	-	-	-	-	-	-
42201 배관 및 냉 · 난방 공사업	-	-	-	-	-	-	-	-
42202 건물용 기계, 장비 설치 공사업	-	-	-	-	-	-	-	-
42203 방음, 방진 및 내화 공사업	-	-	-	-	-	-	-	-
42204 소방시설 공사업	-	-	-	-	-	-	-	-
42209 기타 건물 관련설비 설치 공사업	-	-	-	-	-	-	-	-
423 전기 및 통신 공사업	55	248	202	46	28	75	27	173
4231 전기 공사업	-	-	-	-	-	-	-	-
42311 일반전기 공사업	-	-	-	-	-	-	-	-
42312 내부 전기배선 공사업	-	-	-	-	-	-	-	-
4232 통신 공사업	-	-	-	-	-	-	-	-
42321 일반 통신 공사업	-	-	-	-	-	-	-	-
42322 내부 통신배선 공사업	-	-	-	-	-	-	-	-
424 실내건축 및 건축마무리 공사업	288	523	399	124	253	389	34	127
4241 도장, 도배 및 내장 공사업	-	-	-	-	-	-	-	-
42411 도장 공사업	-	-	-	-	-	-	-	-
42412 도배, 실내장식 및 내장 목공사업	-	-	-	-	-	-	-	-
4242 유리 및 창호 공사업	-	-	-	-	-	-	-	-
42420 유리 및 창호 공사업	-	-	-	-	-	-	-	-
4249 기타 건축마무리 공사업	-	-	-	-	-	-	-	-
42491 미장, 타일 및 방수 공사업	-	-	-	-	-	-	-	-
42492 건물용 금속공작물 설치 공사업	-	-	-	-	-	-	-	-
42499 그 외 기타 건축 마무리 공사업	-	-	-	-	-	-	-	-
425 시설물 유지관리 공사업	10	36	32	4	8	31	2	X
4250 시설물 유지관리 공사업	-	-	-	-	-	-	-	-
42500 시설물 유지관리 공사업	-	-	-	-	-	-	-	-
426 건설장비 운영업	275	460	386	74	248	354	27	106
4260 건설장비 운영업	-	-	-	-	-	-	-	-
42600 건설장비 운영업	-	-	-	-	-	-	-	-
G 도매 및 소매업(45~47)	5,313	12,807	7,426	5,381	4,393	7,203	897	5,426
45 자동차 및 부품 판매업	158	591	480	111	122	241	36	350
451 자동차 판매업	25	83	63	20	16	19	9	64

1. Summary Tables by Industrial Sub-classes

(Unit : In each, Person)

Types of Legal Organizations				사업체구분별 Types of Establishments						산업분류 industrial classification
회사·외법인 Juridical Org.		비법인 Non Juridical		단독 Single Firm		본사, 본점 Head Office		공장, 지사 Factory, Branch		
사업체수 Estab.	종사자수 Workers	사업체수 Estab.	종사자수 Workers	사업체수 Estab.	종사자수 Workers	사업체수 Estab.	종사자수 Workers	사업체수 Estab.	종사자수 Workers	
-	-	-	-	-	-	-	-	-	-	4211
-	-	-	-	-	-	-	-	-	-	42110
-	-	-	-	-	-	-	-	-	-	4212
-	-	-	-	-	-	-	-	-	-	42121
-	-	-	-	-	-	-	-	-	-	42122
-	-	-	-	-	-	-	-	-	-	42123
-	-	-	-	-	-	-	-	-	-	42129
-	-	-	-	-	-	-	-	-	-	4213
-	-	-	-	-	-	-	-	-	-	42131
-	-	-	-	-	-	-	-	-	-	42132
-	-	-	-	-	-	-	-	-	-	42133
-	-	-	-	-	-	-	-	-	-	42134
-	-	-	-	-	-	-	-	-	-	42135
-	-	-	-	-	-	-	-	-	-	42136
-	-	-	-	-	-	-	-	-	-	42137
-	-	-	-	-	-	-	-	-	-	42138
-	-	-	-	-	-	-	-	-	-	42139
0	0	0	0	84	236	1	X	1	X	422
-	-	-	-	-	-	-	-	-	-	4220
-	-	-	-	-	-	-	-	-	-	42201
-	-	-	-	-	-	-	-	-	-	42202
-	-	-	-	-	-	-	-	-	-	42203
-	-	-	-	-	-	-	-	-	-	42204
-	-	-	-	-	-	-	-	-	-	42209
0	0	0	0	53	233	1	X	1	X	423
-	-	-	-	-	-	-	-	-	-	4231
-	-	-	-	-	-	-	-	-	-	42311
-	-	-	-	-	-	-	-	-	-	42312
-	-	-	-	-	-	-	-	-	-	4232
-	-	-	-	-	-	-	-	-	-	42321
-	-	-	-	-	-	-	-	-	-	42322
1	X	0	0	287	521	0	0	1	X	424
-	-	-	-	-	-	-	-	-	-	4241
-	-	-	-	-	-	-	-	-	-	42411
-	-	-	-	-	-	-	-	-	-	42412
-	-	-	-	-	-	-	-	-	-	4242
-	-	-	-	-	-	-	-	-	-	42420
-	-	-	-	-	-	-	-	-	-	4249
-	-	-	-	-	-	-	-	-	-	42491
-	-	-	-	-	-	-	-	-	-	42492
-	-	-	-	-	-	-	-	-	-	42499
0	0	0	0	10	36	0	0	0	0	425
-	-	-	-	-	-	-	-	-	-	4250
-	-	-	-	-	-	-	-	-	-	42500
0	0	0	0	275	460	0	0	0	0	426
-	-	-	-	-	-	-	-	-	-	4260
-	-	-	-	-	-	-	-	-	-	42600
23	178	0	0	5,039	10,257	53	477	221	2,073	G
0	0	0	0	146	404	4	24	8	163	45
0	0	0	0	22	29	1	X	2	X	451

1. 산업세세분류별 총괄 (종사자수, 조직형태, 사업체구분별)

(단위 : 개, 명)

산업분류 Industrial classification	종사자규모별 size of establishment							
	1~4명		5~9명		10~19명		20~49명	
	사업체수 Estab.	종사자수 Workers	사업체수 Estab.	종사자수 Workers	사업체수 Estab.	종사자수 Workers	사업체수 Estab.	종사자수 Workers
4211 건물 및 구축물 해체 공사업	-	-	-	-	-	-	-	-
42110 건물 및 구축물 해체 공사업	-	-	-	-	-	-	-	-
4212 기반조성 관련 전문공사업	-	-	-	-	-	-	-	-
42121 토공사업	-	-	-	-	-	-	-	-
42122 보링, 그라우팅 및 관정 공사업	-	-	-	-	-	-	-	-
42123 파일공사 및 축조관련 기초 공사업	-	-	-	-	-	-	-	-
42129 기타 기반조성 관련 전문공사업	-	-	-	-	-	-	-	-
4213 시설물 축조 관련 전문공사업	-	-	-	-	-	-	-	-
42131 철골 및 관련 구조물 공사업	-	-	-	-	-	-	-	-
42132 콘크리트 및 철근 공사업	-	-	-	-	-	-	-	-
42133 조적 및 석 공사업	-	-	-	-	-	-	-	-
42134 포장 공사업	-	-	-	-	-	-	-	-
42135 철도궤도 전문공사업	-	-	-	-	-	-	-	-
42136 수중 공사업	-	-	-	-	-	-	-	-
42137 비계 및 형틀 공사업	-	-	-	-	-	-	-	-
42138 지붕, 내, 외벽 축조 관련 전문 공사업	-	-	-	-	-	-	-	-
42139 기타 옥외 시설물 축조 관련 전문공사업	-	-	-	-	-	-	-	-
422 건물설비 설치 공사업	76	126	4	26	5	63	1	X
4220 건물설비 설치 공사업	-	-	-	-	-	-	-	-
42201 배관 및 냉·난방 공사업	-	-	-	-	-	-	-	-
42202 건물용 기계, 장비 설치 공사업	-	-	-	-	-	-	-	-
42203 방음, 방진 및 내화 공사업	-	-	-	-	-	-	-	-
42204 소방시설 공사업	-	-	-	-	-	-	-	-
42209 기타 건물 관련설비 설치 공사업	-	-	-	-	-	-	-	-
423 전기 및 통신 공사업	30	56	20	130	5	62	0	0
4231 전기 공사업	-	-	-	-	-	-	-	-
42311 일반전기 공사업	-	-	-	-	-	-	-	-
42312 내부 전기배선 공사업	-	-	-	-	-	-	-	-
4232 통신 공사업	-	-	-	-	-	-	-	-
42321 일반 통신 공사업	-	-	-	-	-	-	-	-
42322 내부 통신배선 공사업	-	-	-	-	-	-	-	-
424 실내건축 및 건축마무리 공사업	264	338	18	112	6	73	0	0
4241 도장, 도배 및 내장 공사업	-	-	-	-	-	-	-	-
42411 도장 공사업	-	-	-	-	-	-	-	-
42412 도배, 실내장식 및 내장 목공사업	-	-	-	-	-	-	-	-
4242 유리 및 창호 공사업	-	-	-	-	-	-	-	-
42420 유리 및 창호 공사업	-	-	-	-	-	-	-	-
4249 기타 건축마무리 공사업	-	-	-	-	-	-	-	-
42491 미장, 타일 및 방수 공사업	-	-	-	-	-	-	-	-
42492 건물용 금속공작물 설치 공사업	-	-	-	-	-	-	-	-
42499 그 외 기타 건축 마무리 공사업	-	-	-	-	-	-	-	-
425 시설물 유지관리 공사업	9	13	0	0	0	0	1	X
4250 시설물 유지관리 공사업	-	-	-	-	-	-	-	-
42500 시설물 유지관리 공사업	-	-	-	-	-	-	-	-
426 건설장비 운영업	263	292	6	34	2	X	4	105
4260 건설장비 운영업	-	-	-	-	-	-	-	-
42600 건설장비 운영업	-	-	-	-	-	-	-	-
G 도매 및 소매업(45~47)	4,839	7,039	318	1,957	100	1,352	43	1,296
45 자동차 및 부품 판매업	132	228	17	110	4	57	4	128
451 자동차 판매업	22	29	0	0	2	X	1	X

1. Summary Tables by Industrial Sub-classes

(Unit : In each, Person)

종사자규모별 Size of Establishment										산업분류 industrial classification
50~99명		100~299명		300~499명		500~999명		1000명이상		
사업체수 Estab.	종사자수 Workers	사업체수 Estab.	종사자수 Workers	사업체수 Estab.	종사자수 Workers	사업체수 Estab.	종사자수 Workers	사업체수 Estab.	종사자수 Workers	
-	-	-	-	-	-	-	-	-	-	4211
-	-	-	-	-	-	-	-	-	-	42110
-	-	-	-	-	-	-	-	-	-	4212
-	-	-	-	-	-	-	-	-	-	42121
-	-	-	-	-	-	-	-	-	-	42122
-	-	-	-	-	-	-	-	-	-	42123
-	-	-	-	-	-	-	-	-	-	42129
-	-	-	-	-	-	-	-	-	-	4213
-	-	-	-	-	-	-	-	-	-	42131
-	-	-	-	-	-	-	-	-	-	42132
-	-	-	-	-	-	-	-	-	-	42133
-	-	-	-	-	-	-	-	-	-	42134
-	-	-	-	-	-	-	-	-	-	42135
-	-	-	-	-	-	-	-	-	-	42136
-	-	-	-	-	-	-	-	-	-	42137
-	-	-	-	-	-	-	-	-	-	42138
-	-	-	-	-	-	-	-	-	-	42139
0	0	0	0	0	0	0	0	0	0	422
-	-	-	-	-	-	-	-	-	-	4220
-	-	-	-	-	-	-	-	-	-	42201
-	-	-	-	-	-	-	-	-	-	42202
-	-	-	-	-	-	-	-	-	-	42203
-	-	-	-	-	-	-	-	-	-	42204
-	-	-	-	-	-	-	-	-	-	42209
0	0	0	0	0	0	0	0	0	0	423
-	-	-	-	-	-	-	-	-	-	4231
-	-	-	-	-	-	-	-	-	-	42311
-	-	-	-	-	-	-	-	-	-	42312
-	-	-	-	-	-	-	-	-	-	4232
-	-	-	-	-	-	-	-	-	-	42321
-	-	-	-	-	-	-	-	-	-	42322
0	0	0	0	0	0	0	0	0	0	424
-	-	-	-	-	-	-	-	-	-	4241
-	-	-	-	-	-	-	-	-	-	42411
-	-	-	-	-	-	-	-	-	-	42412
-	-	-	-	-	-	-	-	-	-	4242
-	-	-	-	-	-	-	-	-	-	42420
-	-	-	-	-	-	-	-	-	-	4249
-	-	-	-	-	-	-	-	-	-	42491
-	-	-	-	-	-	-	-	-	-	42492
-	-	-	-	-	-	-	-	-	-	42499
0	0	0	0	0	0	0	0	0	0	425
-	-	-	-	-	-	-	-	-	-	4250
-	-	-	-	-	-	-	-	-	-	42500
0	0	0	0	0	0	0	0	0	0	426
-	-	-	-	-	-	-	-	-	-	4260
-	-	-	-	-	-	-	-	-	-	42600
9	568	4	595	0	0	0	0	0	0	G
1	X	0	0	0	0	0	0	0	0	45
0	0	0	0	0	0	0	0	0	0	451

1. 산업세세분류별 총괄 (종사자수, 조직형태, 사업체구분별)

(단위 : 개, 명)

산업분류 Industrial classification	합 계 Total				조직형태별			
	사업체수 Establishments	종사자수 Workers			개인 Individual		회사법인 Corporation	
		계 Sum	남 Male	여 Female	사업체수 Estab.	종사자수 Workers	사업체수 Estab.	종사자수 Workers
4511 자동차 신품 판매업	-	-	-	-	-	-	-	-
45110 자동차 신품 판매업	-	-	-	-	-	-	-	-
4512 중고 자동차 판매업	-	-	-	-	-	-	-	-
45120 중고 자동차 판매업	-	-	-	-	-	-	-	-
452 자동차 부품 및 내장품 판매업	128	503	413	90	101	217	27	286
4521 자동차 신품 부품 및 내장품 판매업	-	-	-	-	-	-	-	-
45211 자동차 신품 타이어 및 튜브 판매업	-	-	-	-	-	-	-	-
45212 자동차용 전용 신품 부품 판매업	-	-	-	-	-	-	-	-
45213 자동차 내장용 신품 전기, 전자, 정밀 기기 판매업	-	-	-	-	-	-	-	-
45219 기타 자동차 신품 부품 및 내장품 판매업	-	-	-	-	-	-	-	-
4522 자동차 중고 부품 및 내장품 판매업	-	-	-	-	-	-	-	-
45220 자동차 중고 부품 및 내장품 판매업	-	-	-	-	-	-	-	-
453 모터사이클 및 부품 판매업	5	5	4	1	5	5	0	0
4530 모터사이클 및 부품 판매업	-	-	-	-	-	-	-	-
45301 모터사이클 및 부품 도매업	-	-	-	-	-	-	-	-
45302 모터사이클 및 부품 소매업	-	-	-	-	-	-	-	-
46 도매 및 상품 중개업	2,002	5,611	3,907	1,704	1,378	2,472	615	3,044
461 상품 중개업	158	328	233	95	109	164	48	151
4610 상품 중개업	-	-	-	-	-	-	-	-
46101 산업용 농, 축산물, 섬유 원료 및 동물 중개업	-	-	-	-	-	-	-	-
46102 음·식료품 및 담배 중개업	-	-	-	-	-	-	-	-
46103 섬유, 의복, 신발 및 가죽제품 중개업	-	-	-	-	-	-	-	-
46104 목재 및 건축자재 중개업	-	-	-	-	-	-	-	-
46105 연료, 광물, 1차 금속, 비료 및 화학제품 중개업	-	-	-	-	-	-	-	-
46106 기계 및 장비 중개업	-	-	-	-	-	-	-	-
46107 그 외 기타 특정 상품 중개업	-	-	-	-	-	-	-	-
46109 상품 종합 중개업	-	-	-	-	-	-	-	-
462 산업용 농, 축산물 및 동, 식물 도매업	32	84	43	41	22	31	10	53
4620 산업용 농, 축산물 및 동, 식물 도매업	-	-	-	-	-	-	-	-
46201 곡물 및 유지작물 도매업	-	-	-	-	-	-	-	-
46202 종자 및 모목 도매업	-	-	-	-	-	-	-	-
46203 사료 도매업	-	-	-	-	-	-	-	-
46204 화훼류 및 식물 도매업	-	-	-	-	-	-	-	-
46205 육지동물 및 애완동물 도매업	-	-	-	-	-	-	-	-
46209 기타 산업용 농산물 도매업	-	-	-	-	-	-	-	-
463 음·식료품 및 담배 도매업	905	2,847	2,002	845	655	1,288	244	1,486
4631 신선식품 및 단순 가공식품 도매업	-	-	-	-	-	-	-	-
46311 과일류 도매업	-	-	-	-	-	-	-	-
46312 채소류, 서류 및 향신작물류 도매업	-	-	-	-	-	-	-	-
46313 육류 도매업	-	-	-	-	-	-	-	-
46314 견어물 및 것갈류 도매업	-	-	-	-	-	-	-	-
46315 신선, 냉동 및 기타 수산물 도매업	-	-	-	-	-	-	-	-
46319 기타 신선식품 및 단순 가공식품 도매업	-	-	-	-	-	-	-	-
4632 가공식품 도매업	-	-	-	-	-	-	-	-
46321 육류 가공식품 도매업	-	-	-	-	-	-	-	-
46322 수산물 가공식품 도매업	-	-	-	-	-	-	-	-
46323 빵류, 과자류, 당류, 초콜릿 도매업	-	-	-	-	-	-	-	-
46324 낙농품 및 동, 식물성 유지 도매업	-	-	-	-	-	-	-	-
46325 커피 및 차류 도매업	-	-	-	-	-	-	-	-
46326 조미료 도매업	-	-	-	-	-	-	-	-

1. Summary Tables by Industrial Sub-classes

(Unit : In each, Person)

Types of Legal Organizations				사업체구분별 Types of Establishments						산업분류 industrial classification
회사외법인 Juridical Org.		비법인 Non Juridical		단독 Single Firm		본사, 본점 Head Office		공장, 지사 Factory, Branch		
사업체수 Estab.	종사자수 Workers	사업체수 Estab.	종사자수 Workers	사업체수 Estab.	종사자수 Workers	사업체수 Estab.	종사자수 Workers	사업체수 Estab.	종사자수 Workers	
-	-	-	-	-	-	-	-	-	-	4511
-	-	-	-	-	-	-	-	-	-	45110
-	-	-	-	-	-	-	-	-	-	4512
-	-	-	-	-	-	-	-	-	-	45120
0	0	0	0	119	370	3	9	6	124	452
-	-	-	-	-	-	-	-	-	-	4521
-	-	-	-	-	-	-	-	-	-	45211
-	-	-	-	-	-	-	-	-	-	45212
-	-	-	-	-	-	-	-	-	-	45213
-	-	-	-	-	-	-	-	-	-	45219
-	-	-	-	-	-	-	-	-	-	4522
-	-	-	-	-	-	-	-	-	-	45220
0	0	0	0	5	5	0	0	0	0	453
-	-	-	-	-	-	-	-	-	-	4530
-	-	-	-	-	-	-	-	-	-	45301
-	-	-	-	-	-	-	-	-	-	45302
9	95	0	0	1,908	4,926	31	312	63	373	46
1	X	0	0	157	315	0	0	1	X	461
-	-	-	-	-	-	-	-	-	-	4610
-	-	-	-	-	-	-	-	-	-	46101
-	-	-	-	-	-	-	-	-	-	46102
-	-	-	-	-	-	-	-	-	-	46103
-	-	-	-	-	-	-	-	-	-	46104
-	-	-	-	-	-	-	-	-	-	46105
-	-	-	-	-	-	-	-	-	-	46106
-	-	-	-	-	-	-	-	-	-	46107
-	-	-	-	-	-	-	-	-	-	46109
0	0	0	0	29	60	2	X	1	X	462
-	-	-	-	-	-	-	-	-	-	4620
-	-	-	-	-	-	-	-	-	-	46201
-	-	-	-	-	-	-	-	-	-	46202
-	-	-	-	-	-	-	-	-	-	46203
-	-	-	-	-	-	-	-	-	-	46204
-	-	-	-	-	-	-	-	-	-	46205
-	-	-	-	-	-	-	-	-	-	46209
6	73	0	0	871	2,589	11	84	23	174	463
-	-	-	-	-	-	-	-	-	-	4631
-	-	-	-	-	-	-	-	-	-	46311
-	-	-	-	-	-	-	-	-	-	46312
-	-	-	-	-	-	-	-	-	-	46313
-	-	-	-	-	-	-	-	-	-	46314
-	-	-	-	-	-	-	-	-	-	46315
-	-	-	-	-	-	-	-	-	-	46319
-	-	-	-	-	-	-	-	-	-	4632
-	-	-	-	-	-	-	-	-	-	46321
-	-	-	-	-	-	-	-	-	-	46322
-	-	-	-	-	-	-	-	-	-	46323
-	-	-	-	-	-	-	-	-	-	46324
-	-	-	-	-	-	-	-	-	-	46325
-	-	-	-	-	-	-	-	-	-	46326

1. 산업세세분류별 총괄 (종사자수, 조직형태, 사업체구분별)

(단위 : 개, 명)

산업분류 Industrial classification	종사자규모별 size of establishment							
	1~4명		5~9명		10~19명		20~49명	
	사업체수 Estab.	종사자수 Workers	사업체수 Estab.	종사자수 Workers	사업체수 Estab.	종사자수 Workers	사업체수 Estab.	종사자수 Workers
4511 자동차 신품 판매업	-	-	-	-	-	-	-	-
45110 자동차 신품 판매업	-	-	-	-	-	-	-	-
4512 중고 자동차 판매업	-	-	-	-	-	-	-	-
45120 중고 자동차 판매업	-	-	-	-	-	-	-	-
452 자동차 부품 및 내장품 판매업	105	194	17	110	2	X	3	103
4521 자동차 신품 부품 및 내장품 판매업	-	-	-	-	-	-	-	-
45211 자동차 신품 타이어 및 튜브 판매업	-	-	-	-	-	-	-	-
45212 자동차용 전용 신품 부품 판매업	-	-	-	-	-	-	-	-
45213 자동차 내장용 신품 전기, 전자, 정밀 기기 판매업	-	-	-	-	-	-	-	-
45219 기타 자동차 신품 부품 및 내장품 판매업	-	-	-	-	-	-	-	-
4522 자동차 중고 부품 및 내장품 판매업	-	-	-	-	-	-	-	-
45220 자동차 중고 부품 및 내장품 판매업	-	-	-	-	-	-	-	-
453 모터사이클 및 부품 판매업	5	5	0	0	0	0	0	0
4530 모터사이클 및 부품 판매업	-	-	-	-	-	-	-	-
45301 모터사이클 및 부품 도매업	-	-	-	-	-	-	-	-
45302 모터사이클 및 부품 소매업	-	-	-	-	-	-	-	-
46 도매 및 상품 중개업	1,738	2,749	171	1,040	67	890	22	615
461 상품 중개업	143	220	12	71	3	37	0	0
4610 상품 중개업	-	-	-	-	-	-	-	-
46101 산업용 농, 축산물, 섬유 원료 및 동물 중개업	-	-	-	-	-	-	-	-
46102 음·식료품 및 담배 중개업	-	-	-	-	-	-	-	-
46103 섬유, 의복, 신발 및 가죽제품 중개업	-	-	-	-	-	-	-	-
46104 목재 및 건축자재 중개업	-	-	-	-	-	-	-	-
46105 연료, 광물, 1차 금속, 비료 및 화학제품 중개업	-	-	-	-	-	-	-	-
46106 기계 및 장비 중개업	-	-	-	-	-	-	-	-
46107 그 외 기타 특정 상품 중개업	-	-	-	-	-	-	-	-
46109 상품 종합 중개업	-	-	-	-	-	-	-	-
462 산업용 농, 축산물 및 동, 식물 도매업	29	40	1	X	1	X	1	X
4620 산업용 농, 축산물 및 동, 식물 도매업	-	-	-	-	-	-	-	-
46201 곡물 및 유지작물 도매업	-	-	-	-	-	-	-	-
46202 종자 및 모목 도매업	-	-	-	-	-	-	-	-
46203 사료 도매업	-	-	-	-	-	-	-	-
46204 화훼류 및 식물 도매업	-	-	-	-	-	-	-	-
46205 육지동물 및 애완동물 도매업	-	-	-	-	-	-	-	-
46209 기타 산업용 농산물 도매업	-	-	-	-	-	-	-	-
463 음·식료품 및 담배 도매업	763	1,286	90	555	38	514	12	348
4631 신선식품 및 단순 가공식품 도매업	-	-	-	-	-	-	-	-
46311 과일류 도매업	-	-	-	-	-	-	-	-
46312 채소류, 서류 및 향신작물류 도매업	-	-	-	-	-	-	-	-
46313 육류 도매업	-	-	-	-	-	-	-	-
46314 견어물 및 것갈류 도매업	-	-	-	-	-	-	-	-
46315 신선, 냉동 및 기타 수산물 도매업	-	-	-	-	-	-	-	-
46319 기타 신선식품 및 단순 가공식품 도매업	-	-	-	-	-	-	-	-
4632 가공식품 도매업	-	-	-	-	-	-	-	-
46321 육류 가공식품 도매업	-	-	-	-	-	-	-	-
46322 수산물 가공식품 도매업	-	-	-	-	-	-	-	-
46323 빵류, 과자류, 당류, 초콜릿 도매업	-	-	-	-	-	-	-	-
46324 낙농품 및 동, 식물성 유지 도매업	-	-	-	-	-	-	-	-
46325 커피 및 차류 도매업	-	-	-	-	-	-	-	-
46326 조미료 도매업	-	-	-	-	-	-	-	-

1. Summary Tables by Industrial Sub-classes

(Unit : In each, Person)

종사자규모별 Size of Establishment										산업분류 industrial classification
50~99명		100~299명		300~499명		500~999명		1000명이상		
사업체수 Estab.	종사자수 Workers	사업체수 Estab.	종사자수 Workers	사업체수 Estab.	종사자수 Workers	사업체수 Estab.	종사자수 Workers	사업체수 Estab.	종사자수 Workers	
-	-	-	-	-	-	-	-	-	-	4511
-	-	-	-	-	-	-	-	-	-	45110
-	-	-	-	-	-	-	-	-	-	4512
-	-	-	-	-	-	-	-	-	-	45120
1	X	0	0	0	0	0	0	0	0	452
-	-	-	-	-	-	-	-	-	-	4521
-	-	-	-	-	-	-	-	-	-	45211
-	-	-	-	-	-	-	-	-	-	45212
-	-	-	-	-	-	-	-	-	-	45213
-	-	-	-	-	-	-	-	-	-	45219
-	-	-	-	-	-	-	-	-	-	4522
-	-	-	-	-	-	-	-	-	-	45220
0	0	0	0	0	0	0	0	0	0	453
-	-	-	-	-	-	-	-	-	-	4530
-	-	-	-	-	-	-	-	-	-	45301
-	-	-	-	-	-	-	-	-	-	45302
3	200	1	X	0	0	0	0	0	0	46
0	0	0	0	0	0	0	0	0	0	461
-	-	-	-	-	-	-	-	-	-	4610
-	-	-	-	-	-	-	-	-	-	46101
-	-	-	-	-	-	-	-	-	-	46102
-	-	-	-	-	-	-	-	-	-	46103
-	-	-	-	-	-	-	-	-	-	46104
-	-	-	-	-	-	-	-	-	-	46105
-	-	-	-	-	-	-	-	-	-	46106
-	-	-	-	-	-	-	-	-	-	46107
-	-	-	-	-	-	-	-	-	-	46109
0	0	0	0	0	0	0	0	0	0	462
-	-	-	-	-	-	-	-	-	-	4620
-	-	-	-	-	-	-	-	-	-	46201
-	-	-	-	-	-	-	-	-	-	46202
-	-	-	-	-	-	-	-	-	-	46203
-	-	-	-	-	-	-	-	-	-	46204
-	-	-	-	-	-	-	-	-	-	46205
-	-	-	-	-	-	-	-	-	-	46209
2	X	0	0	0	0	0	0	0	0	463
-	-	-	-	-	-	-	-	-	-	4631
-	-	-	-	-	-	-	-	-	-	46311
-	-	-	-	-	-	-	-	-	-	46312
-	-	-	-	-	-	-	-	-	-	46313
-	-	-	-	-	-	-	-	-	-	46314
-	-	-	-	-	-	-	-	-	-	46315
-	-	-	-	-	-	-	-	-	-	46319
-	-	-	-	-	-	-	-	-	-	4632
-	-	-	-	-	-	-	-	-	-	46321
-	-	-	-	-	-	-	-	-	-	46322
-	-	-	-	-	-	-	-	-	-	46323
-	-	-	-	-	-	-	-	-	-	46324
-	-	-	-	-	-	-	-	-	-	46325
-	-	-	-	-	-	-	-	-	-	46326

1. 산업세세분류별 총괄 (종사자수, 조직형태, 사업체구분별)

(단위 : 개, 명)

산업분류 Industrial classification	합 계 Total				조직형태별			
	사업체수 Establishments	종사자수 Workers			개인 Individual		회사법인 Corporation	
		계 Sum	남 Male	여 Female	사업체수 Estab.	종사자수 Workers	사업체수 Estab.	종사자수 Workers
46329 기타 가공식품 도매업	-	-	-	-	-	-	-	-
4633 음료 및 담배 도매업	-	-	-	-	-	-	-	-
46331 주류 도매업	-	-	-	-	-	-	-	-
46332 비알코올음료 도매업	-	-	-	-	-	-	-	-
46333 담배 도매업	-	-	-	-	-	-	-	-
464 생활용품 도매업	201	408	243	165	143	198	58	210
4641 생활용 섬유제품, 의복, 의복 액세서리 및 모피제품 도매업	-	-	-	-	-	-	-	-
46411 생활용 섬유 및 실 도매업	-	-	-	-	-	-	-	-
46412 커튼 및 침구용품 도매업	-	-	-	-	-	-	-	-
46413 남녀용 겹옷 및 셔츠 도매업	-	-	-	-	-	-	-	-
46414 유아용 의류 도매업	-	-	-	-	-	-	-	-
46415 속옷 및 잠옷 도매업	-	-	-	-	-	-	-	-
46416 가죽 및 모피제품 도매업	-	-	-	-	-	-	-	-
46417 의복 액세서리 및 모조 장신구 도매업	-	-	-	-	-	-	-	-
46419 기타 생활용 섬유 및 직물제품 도매업	-	-	-	-	-	-	-	-
4642 신발 도매업	-	-	-	-	-	-	-	-
46420 신발 도매업	-	-	-	-	-	-	-	-
4643 생활용 가구, 조명기구 및 비전기식 생활용 기기 도매업	-	-	-	-	-	-	-	-
46431 생활용 가구 도매업	-	-	-	-	-	-	-	-
46432 전구, 램프 및 조명장치 도매업	-	-	-	-	-	-	-	-
46433 생활용 유리·요업·목재·금속 제품 및 날붙이 도매업	-	-	-	-	-	-	-	-
46439 기타 비전기식 생활용 기기 및 가구 도매업	-	-	-	-	-	-	-	-
4644 의약품, 의약품품 및 화장품 도매업	-	-	-	-	-	-	-	-
46441 의약품 도매업	-	-	-	-	-	-	-	-
46442 의약품품 도매업	-	-	-	-	-	-	-	-
46443 화장품 및 화장품품 도매업	-	-	-	-	-	-	-	-
46444 비누 및 세정제 도매업	-	-	-	-	-	-	-	-
4645 생활용 포장·위생용품, 문구용품 및 출판 인쇄물 도매업	-	-	-	-	-	-	-	-
46451 생활용 포장 및 위생용품, 봉투 및 유사 제품 도매업	-	-	-	-	-	-	-	-
46452 문구용품, 회화용품, 사무용품 도매업	-	-	-	-	-	-	-	-
46453 서적, 잡지 및 기타 인쇄물 도매업	-	-	-	-	-	-	-	-
4646 음반 및 비디오물, 악기, 오락 및 경기용품 도매업	-	-	-	-	-	-	-	-
46461 음반 및 비디오물 도매업	-	-	-	-	-	-	-	-
46462 악기 도매업	-	-	-	-	-	-	-	-
46463 장난감 및 취미, 오락용품 도매업	-	-	-	-	-	-	-	-
46464 운동 및 경기용품 도매업	-	-	-	-	-	-	-	-
46465 자전거 및 기타 운송장비 도매업	-	-	-	-	-	-	-	-
4649 가방, 시계, 안경 및 기타 생활용품 도매업	-	-	-	-	-	-	-	-
46491 가방 및 보호용 케이스 도매업	-	-	-	-	-	-	-	-
46492 시계 및 귀금속제품 도매업	-	-	-	-	-	-	-	-
46493 안경, 사진장비 및 광학용품 도매업	-	-	-	-	-	-	-	-
46499 그 외 기타 생활용품 도매업	-	-	-	-	-	-	-	-
465 기계장비 및 관련 물품 도매업	170	435	317	118	120	180	50	255
4651 컴퓨터 및 주변장치, 소프트웨어 도매업	-	-	-	-	-	-	-	-
46510 컴퓨터 및 주변장치, 소프트웨어 도매업	-	-	-	-	-	-	-	-
4652 가전제품, 통신장비 및 부품 도매업	-	-	-	-	-	-	-	-
46521 가전제품 및 부품 도매업	-	-	-	-	-	-	-	-
46522 통신, 방송장비 및 부품 도매업	-	-	-	-	-	-	-	-
4653 산업용 기계 및 장비 도매업	-	-	-	-	-	-	-	-
46531 농림업용 기계 및 장비 도매업	-	-	-	-	-	-	-	-

1. Summary Tables by Industrial Sub-classes

(Unit : In each, Person)

Types of Legal Organizations				사업체구분별 Types of Establishments						산업분류 industrial classification
회사·외법인 Juridical Org.		비법인 Non Juridical		단독 Single Firm		본사, 본점 Head Office		공장, 지사 Factory, Branch		
사업체수 Estab.	종사자수 Workers	사업체수 Estab.	종사자수 Workers	사업체수 Estab.	종사자수 Workers	사업체수 Estab.	종사자수 Workers	사업체수 Estab.	종사자수 Workers	
-	-	-	-	-	-	-	-	-	-	46329
-	-	-	-	-	-	-	-	-	-	4633
-	-	-	-	-	-	-	-	-	-	46331
-	-	-	-	-	-	-	-	-	-	46332
-	-	-	-	-	-	-	-	-	-	46333
0	0	0	0	193	368	1	X	7	39	464
-	-	-	-	-	-	-	-	-	-	4641
-	-	-	-	-	-	-	-	-	-	46411
-	-	-	-	-	-	-	-	-	-	46412
-	-	-	-	-	-	-	-	-	-	46413
-	-	-	-	-	-	-	-	-	-	46414
-	-	-	-	-	-	-	-	-	-	46415
-	-	-	-	-	-	-	-	-	-	46416
-	-	-	-	-	-	-	-	-	-	46417
-	-	-	-	-	-	-	-	-	-	46419
-	-	-	-	-	-	-	-	-	-	4642
-	-	-	-	-	-	-	-	-	-	46420
-	-	-	-	-	-	-	-	-	-	4643
-	-	-	-	-	-	-	-	-	-	46431
-	-	-	-	-	-	-	-	-	-	46432
-	-	-	-	-	-	-	-	-	-	46433
-	-	-	-	-	-	-	-	-	-	46439
-	-	-	-	-	-	-	-	-	-	4644
-	-	-	-	-	-	-	-	-	-	46441
-	-	-	-	-	-	-	-	-	-	46442
-	-	-	-	-	-	-	-	-	-	46443
-	-	-	-	-	-	-	-	-	-	46444
-	-	-	-	-	-	-	-	-	-	4645
-	-	-	-	-	-	-	-	-	-	46451
-	-	-	-	-	-	-	-	-	-	46452
-	-	-	-	-	-	-	-	-	-	46453
-	-	-	-	-	-	-	-	-	-	4646
-	-	-	-	-	-	-	-	-	-	46461
-	-	-	-	-	-	-	-	-	-	46462
-	-	-	-	-	-	-	-	-	-	46463
-	-	-	-	-	-	-	-	-	-	46464
-	-	-	-	-	-	-	-	-	-	46465
-	-	-	-	-	-	-	-	-	-	4649
-	-	-	-	-	-	-	-	-	-	46491
-	-	-	-	-	-	-	-	-	-	46492
-	-	-	-	-	-	-	-	-	-	46493
-	-	-	-	-	-	-	-	-	-	46499
0	0	0	0	160	364	5	56	5	15	465
-	-	-	-	-	-	-	-	-	-	4651
-	-	-	-	-	-	-	-	-	-	46510
-	-	-	-	-	-	-	-	-	-	4652
-	-	-	-	-	-	-	-	-	-	46521
-	-	-	-	-	-	-	-	-	-	46522
-	-	-	-	-	-	-	-	-	-	4653
-	-	-	-	-	-	-	-	-	-	46531

1. 산업세세분류별 총괄 (종사자수, 조직형태, 사업체구분별)

(단위 : 개, 명)

산업분류 Industrial classification	종사자규모별 size of establishment							
	1~4명		5~9명		10~19명		20~49명	
	사업체수 Estab.	종사자수 Workers	사업체수 Estab.	종사자수 Workers	사업체수 Estab.	종사자수 Workers	사업체수 Estab.	종사자수 Workers
46329 기타 가공식품 도매업	-	-	-	-	-	-	-	-
4633 음료 및 담배 도매업	-	-	-	-	-	-	-	-
46331 주류 도매업	-	-	-	-	-	-	-	-
46332 비알코올음료 도매업	-	-	-	-	-	-	-	-
46333 담배 도매업	-	-	-	-	-	-	-	-
464 생활용품 도매업	186	262	10	59	3	43	2	X
4641 생활용 섬유제품, 의복, 의복 액세서리 및 모피제품 도매업	-	-	-	-	-	-	-	-
46411 생활용 섬유 및 실 도매업	-	-	-	-	-	-	-	-
46412 커튼 및 침구용품 도매업	-	-	-	-	-	-	-	-
46413 남녀용 겉옷 및 셔츠 도매업	-	-	-	-	-	-	-	-
46414 유아용 의류 도매업	-	-	-	-	-	-	-	-
46415 속옷 및 잠옷 도매업	-	-	-	-	-	-	-	-
46416 가죽 및 모피제품 도매업	-	-	-	-	-	-	-	-
46417 의복 액세서리 및 모조 장신구 도매업	-	-	-	-	-	-	-	-
46419 기타 생활용 섬유 및 직물제품 도매업	-	-	-	-	-	-	-	-
4642 신발 도매업	-	-	-	-	-	-	-	-
46420 신발 도매업	-	-	-	-	-	-	-	-
4643 생활용 가구, 조명기구 및 비전기식 생활용 기기 도매업	-	-	-	-	-	-	-	-
46431 생활용 가구 도매업	-	-	-	-	-	-	-	-
46432 전구, 램프 및 조명장치 도매업	-	-	-	-	-	-	-	-
46433 생활용 유리·요업·목재·금속 제품 및 날붙이 도매업	-	-	-	-	-	-	-	-
46439 기타 비전기식 생활용 기기 및 가구 도매업	-	-	-	-	-	-	-	-
4644 의약품, 의약품품 및 화장품 도매업	-	-	-	-	-	-	-	-
46441 의약품 도매업	-	-	-	-	-	-	-	-
46442 의약품품 도매업	-	-	-	-	-	-	-	-
46443 화장품 및 화장품품 도매업	-	-	-	-	-	-	-	-
46444 비누 및 세정제 도매업	-	-	-	-	-	-	-	-
4645 생활용 포장·위생용품, 문구용품 및 출판 인쇄물 도매업	-	-	-	-	-	-	-	-
46451 생활용 포장 및 위생용품, 봉투 및 유사 제품 도매업	-	-	-	-	-	-	-	-
46452 문구용품, 회화용품, 사무용품 도매업	-	-	-	-	-	-	-	-
46453 서적, 잡지 및 기타 인쇄물 도매업	-	-	-	-	-	-	-	-
4646 음반 및 비디오물, 악기, 오락 및 경기용품 도매업	-	-	-	-	-	-	-	-
46461 음반 및 비디오물 도매업	-	-	-	-	-	-	-	-
46462 악기 도매업	-	-	-	-	-	-	-	-
46463 장난감 및 취미, 오락용품 도매업	-	-	-	-	-	-	-	-
46464 운동 및 경기용품 도매업	-	-	-	-	-	-	-	-
46465 자전거 및 기타 운송장비 도매업	-	-	-	-	-	-	-	-
4649 가방, 시계, 안경 및 기타 생활용품 도매업	-	-	-	-	-	-	-	-
46491 가방 및 보호용 케이스 도매업	-	-	-	-	-	-	-	-
46492 시계 및 귀금속제품 도매업	-	-	-	-	-	-	-	-
46493 안경, 사진장비 및 광학용품 도매업	-	-	-	-	-	-	-	-
46499 그 외 기타 생활용품 도매업	-	-	-	-	-	-	-	-
465 기계장비 및 관련 물품 도매업	147	209	16	94	5	64	2	X
4651 컴퓨터 및 주변장치, 소프트웨어 도매업	-	-	-	-	-	-	-	-
46510 컴퓨터 및 주변장치, 소프트웨어 도매업	-	-	-	-	-	-	-	-
4652 가전제품, 통신장비 및 부품 도매업	-	-	-	-	-	-	-	-
46521 가전제품 및 부품 도매업	-	-	-	-	-	-	-	-
46522 통신, 방송장비 및 부품 도매업	-	-	-	-	-	-	-	-
4653 산업용 기계 및 장비 도매업	-	-	-	-	-	-	-	-
46531 농림업용 기계 및 장비 도매업	-	-	-	-	-	-	-	-

1. Summary Tables by Industrial Sub-classes

(Unit : In each, Person)

종사자규모별 Size of Establishment										산업분류 industrial classification
50~99명		100~299명		300~499명		500~999명		1000명이상		
사업체수 Estab.	종사자수 Workers	사업체수 Estab.	종사자수 Workers	사업체수 Estab.	종사자수 Workers	사업체수 Estab.	종사자수 Workers	사업체수 Estab.	종사자수 Workers	
-	-	-	-	-	-	-	-	-	-	46329
-	-	-	-	-	-	-	-	-	-	4633
-	-	-	-	-	-	-	-	-	-	46331
-	-	-	-	-	-	-	-	-	-	46332
-	-	-	-	-	-	-	-	-	-	46333
0	0	0	0	0	0	0	0	0	0	464
-	-	-	-	-	-	-	-	-	-	4641
-	-	-	-	-	-	-	-	-	-	46411
-	-	-	-	-	-	-	-	-	-	46412
-	-	-	-	-	-	-	-	-	-	46413
-	-	-	-	-	-	-	-	-	-	46414
-	-	-	-	-	-	-	-	-	-	46415
-	-	-	-	-	-	-	-	-	-	46416
-	-	-	-	-	-	-	-	-	-	46417
-	-	-	-	-	-	-	-	-	-	46419
-	-	-	-	-	-	-	-	-	-	4642
-	-	-	-	-	-	-	-	-	-	46420
-	-	-	-	-	-	-	-	-	-	4643
-	-	-	-	-	-	-	-	-	-	46431
-	-	-	-	-	-	-	-	-	-	46432
-	-	-	-	-	-	-	-	-	-	46433
-	-	-	-	-	-	-	-	-	-	46439
-	-	-	-	-	-	-	-	-	-	4644
-	-	-	-	-	-	-	-	-	-	46441
-	-	-	-	-	-	-	-	-	-	46442
-	-	-	-	-	-	-	-	-	-	46443
-	-	-	-	-	-	-	-	-	-	46444
-	-	-	-	-	-	-	-	-	-	4645
-	-	-	-	-	-	-	-	-	-	46451
-	-	-	-	-	-	-	-	-	-	46452
-	-	-	-	-	-	-	-	-	-	46453
-	-	-	-	-	-	-	-	-	-	4646
-	-	-	-	-	-	-	-	-	-	46461
-	-	-	-	-	-	-	-	-	-	46462
-	-	-	-	-	-	-	-	-	-	46463
-	-	-	-	-	-	-	-	-	-	46464
-	-	-	-	-	-	-	-	-	-	46465
-	-	-	-	-	-	-	-	-	-	4649
-	-	-	-	-	-	-	-	-	-	46491
-	-	-	-	-	-	-	-	-	-	46492
-	-	-	-	-	-	-	-	-	-	46493
-	-	-	-	-	-	-	-	-	-	46499
0	0	0	0	0	0	0	0	0	0	465
-	-	-	-	-	-	-	-	-	-	4651
-	-	-	-	-	-	-	-	-	-	46510
-	-	-	-	-	-	-	-	-	-	4652
-	-	-	-	-	-	-	-	-	-	46521
-	-	-	-	-	-	-	-	-	-	46522
-	-	-	-	-	-	-	-	-	-	4653
-	-	-	-	-	-	-	-	-	-	46531

1. 산업세세분류별 총괄 (종사자수, 조직형태, 사업체구분별)

(단위 : 개, 명)

산업분류 Industrial classification	합 계 Total				조직형태별			
	사업체수 Establishments	종사자수 Workers			개인 Individual		회사법인 Corporation	
		계 Sum	남 Male	여 Female	사업체수 Estab.	종사자수 Workers	사업체수 Estab.	종사자수 Workers
46532 건설·광업용 기계 및 장비 도매업	-	-	-	-	-	-	-	-
46533 공작용 기계 및 장비 도매업	-	-	-	-	-	-	-	-
46539 기타 산업용 기계 및 장비 도매업	-	-	-	-	-	-	-	-
4659 기타 기계 및 장비 도매업	-	-	-	-	-	-	-	-
46591 사무용 가구 및 기기 도매업	-	-	-	-	-	-	-	-
46592 의료기기 도매업	-	-	-	-	-	-	-	-
46593 정밀기기 및 과학기기 도매업	-	-	-	-	-	-	-	-
46594 수송용 운송장비 도매업	-	-	-	-	-	-	-	-
46595 전기용 기계, 장비 및 관련 기자재 도매업	-	-	-	-	-	-	-	-
46596 전지 및 케이블 도매업	-	-	-	-	-	-	-	-
46599 그 외 기타 기계 및 장비 도매업	-	-	-	-	-	-	-	-
466 건축자재, 철물 및 난방장치 도매업	165	478	336	142	82	123	83	355
4661 일반 건축자재 도매업	-	-	-	-	-	-	-	-
46611 원목 및 건축관련 목제품 도매업	-	-	-	-	-	-	-	-
46612 골재, 벽돌 및 시멘트 도매업	-	-	-	-	-	-	-	-
46613 유리 및 창호 도매업	-	-	-	-	-	-	-	-
4662 냉, 난방장치 및 철물, 수공구 도매업	-	-	-	-	-	-	-	-
46621 배관 및 냉·난방장치 도매업	-	-	-	-	-	-	-	-
46622 철물, 금속 파스너 및 수공구 도매업	-	-	-	-	-	-	-	-
4669 기타 건축자재 도매업	-	-	-	-	-	-	-	-
46691 도로 도매업	-	-	-	-	-	-	-	-
46692 벽지 및 장판류 도매업	-	-	-	-	-	-	-	-
46699 그 외 기타 건축자재 도매업	-	-	-	-	-	-	-	-
467 기타 전문 도매업	144	513	403	110	91	274	51	230
4671 연료, 연료용 광물 및 관련제품 도매업	-	-	-	-	-	-	-	-
46711 고체연료 및 관련제품 도매업	-	-	-	-	-	-	-	-
46712 액체연료 및 관련제품 도매업	-	-	-	-	-	-	-	-
46713 기체연료 및 관련제품 도매업	-	-	-	-	-	-	-	-
4672 1차 금속제품 및 금속광물 도매업	-	-	-	-	-	-	-	-
46721 1차 금속제품 도매업	-	-	-	-	-	-	-	-
46722 금속광물 도매업	-	-	-	-	-	-	-	-
4673 화학물질 및 화학제품 도매업	-	-	-	-	-	-	-	-
46731 염료, 안료 및 관련제품 도매업	-	-	-	-	-	-	-	-
46732 비료 및 농약 도매업	-	-	-	-	-	-	-	-
46733 플라스틱물질 및 합성고무 도매업	-	-	-	-	-	-	-	-
46739 기타 화학물질 및 화학제품 도매업	-	-	-	-	-	-	-	-
4674 방직용 섬유, 실 및 직물 도매업	-	-	-	-	-	-	-	-
46741 방직용 섬유 및 실 도매업	-	-	-	-	-	-	-	-
46742 직물 도매업	-	-	-	-	-	-	-	-
4675 종이 원지, 판지, 종이상자 도매업	-	-	-	-	-	-	-	-
46750 종이 원지, 판지, 종이상자 도매업	-	-	-	-	-	-	-	-
4679 재생용 재료 및 기타 상품 전문 도매업	-	-	-	-	-	-	-	-
46791 재생용 재료 수집 및 판매업	-	-	-	-	-	-	-	-
46799 그 외 기타 상품 전문 도매업	-	-	-	-	-	-	-	-
468 상품 종합 도매업	227	518	330	188	156	214	71	304
4680 상품 종합 도매업	-	-	-	-	-	-	-	-
46800 상품 종합 도매업	-	-	-	-	-	-	-	-
47 소매업: 자동차 제외	3,153	6,605	3,039	3,566	2,893	4,490	246	2,032
471 종합 소매업	559	2,441	1,023	1,418	479	1,058	72	1,320
4711 대형 종합 소매업	-	-	-	-	-	-	-	-

1. Summary Tables by Industrial Sub-classes

(Unit : In each, Person)

Types of Legal Organizations				사업체구분별 Types of Establishments						산업분류 industrial classification
회사·외법인 Juridical Org.		비법인 Non Juridical		단독 Single Firm		본사, 본점 Head Office		공장, 지사 Factory, Branch		
사업체수 Estab.	종사자수 Workers	사업체수 Estab.	종사자수 Workers	사업체수 Estab.	종사자수 Workers	사업체수 Estab.	종사자수 Workers	사업체수 Estab.	종사자수 Workers	
-	-	-	-	-	-	-	-	-	-	46532
-	-	-	-	-	-	-	-	-	-	46533
-	-	-	-	-	-	-	-	-	-	46539
-	-	-	-	-	-	-	-	-	-	4659
-	-	-	-	-	-	-	-	-	-	46591
-	-	-	-	-	-	-	-	-	-	46592
-	-	-	-	-	-	-	-	-	-	46593
-	-	-	-	-	-	-	-	-	-	46594
-	-	-	-	-	-	-	-	-	-	46595
-	-	-	-	-	-	-	-	-	-	46596
-	-	-	-	-	-	-	-	-	-	46599
0	0	0	0	153	419	4	20	8	39	466
-	-	-	-	-	-	-	-	-	-	4661
-	-	-	-	-	-	-	-	-	-	46611
-	-	-	-	-	-	-	-	-	-	46612
-	-	-	-	-	-	-	-	-	-	46613
-	-	-	-	-	-	-	-	-	-	4662
-	-	-	-	-	-	-	-	-	-	46621
-	-	-	-	-	-	-	-	-	-	46622
-	-	-	-	-	-	-	-	-	-	4669
-	-	-	-	-	-	-	-	-	-	46691
-	-	-	-	-	-	-	-	-	-	46692
-	-	-	-	-	-	-	-	-	-	46699
2	X	0	0	126	421	5	45	13	47	467
-	-	-	-	-	-	-	-	-	-	4671
-	-	-	-	-	-	-	-	-	-	46711
-	-	-	-	-	-	-	-	-	-	46712
-	-	-	-	-	-	-	-	-	-	46713
-	-	-	-	-	-	-	-	-	-	4672
-	-	-	-	-	-	-	-	-	-	46721
-	-	-	-	-	-	-	-	-	-	46722
-	-	-	-	-	-	-	-	-	-	4673
-	-	-	-	-	-	-	-	-	-	46731
-	-	-	-	-	-	-	-	-	-	46732
-	-	-	-	-	-	-	-	-	-	46733
-	-	-	-	-	-	-	-	-	-	46739
-	-	-	-	-	-	-	-	-	-	4674
-	-	-	-	-	-	-	-	-	-	46741
-	-	-	-	-	-	-	-	-	-	46742
-	-	-	-	-	-	-	-	-	-	4675
-	-	-	-	-	-	-	-	-	-	46750
-	-	-	-	-	-	-	-	-	-	4679
-	-	-	-	-	-	-	-	-	-	46791
-	-	-	-	-	-	-	-	-	-	46799
0	0	0	0	219	390	3	83	5	45	468
-	-	-	-	-	-	-	-	-	-	4680
-	-	-	-	-	-	-	-	-	-	46800
14	83	0	0	2,985	4,927	18	141	150	1,537	47
8	63	0	0	489	1,166	4	55	66	1,220	471
-	-	-	-	-	-	-	-	-	-	4711

1. 산업세세분류별 총괄 (종사자수, 조직형태, 사업체구분별)

(단위 : 개, 명)

산업분류 Industrial classification	종사자규모별 size of establishment							
	1~4명		5~9명		10~19명		20~49명	
	사업체수 Estab.	종사자수 Workers	사업체수 Estab.	종사자수 Workers	사업체수 Estab.	종사자수 Workers	사업체수 Estab.	종사자수 Workers
46532 건설·광업용 기계 및 장비 도매업	-	-	-	-	-	-	-	-
46533 공작용 기계 및 장비 도매업	-	-	-	-	-	-	-	-
46539 기타 산업용 기계 및 장비 도매업	-	-	-	-	-	-	-	-
4659 기타 기계 및 장비 도매업	-	-	-	-	-	-	-	-
46591 사무용 가구 및 기기 도매업	-	-	-	-	-	-	-	-
46592 의료기기 도매업	-	-	-	-	-	-	-	-
46593 정밀기기 및 과학기기 도매업	-	-	-	-	-	-	-	-
46594 수송용 운송장비 도매업	-	-	-	-	-	-	-	-
46595 전기용 기계, 장비 및 관련 기자재 도매업	-	-	-	-	-	-	-	-
46596 전지 및 케이블 도매업	-	-	-	-	-	-	-	-
46599 그 외 기타 기계 및 장비 도매업	-	-	-	-	-	-	-	-
466 건축자재, 철물 및 난방장치 도매업	139	234	15	84	9	116	2	X
4661 일반 건축자재 도매업	-	-	-	-	-	-	-	-
46611 원목 및 건축관련 목제품 도매업	-	-	-	-	-	-	-	-
46612 골재, 벽돌 및 시멘트 도매업	-	-	-	-	-	-	-	-
46613 유리 및 창호 도매업	-	-	-	-	-	-	-	-
4662 냉, 난방장치 및 철물, 수공구 도매업	-	-	-	-	-	-	-	-
46621 배관 및 냉·난방장치 도매업	-	-	-	-	-	-	-	-
46622 철물, 금속 파스너 및 수공구 도매업	-	-	-	-	-	-	-	-
4669 기타 건축자재 도매업	-	-	-	-	-	-	-	-
46691 도로 도매업	-	-	-	-	-	-	-	-
46692 벽지 및 장판류 도매업	-	-	-	-	-	-	-	-
46699 그 외 기타 건축자재 도매업	-	-	-	-	-	-	-	-
467 기타 전문 도매업	122	204	14	93	6	70	1	X
4671 연료, 연료용 광물 및 관련제품 도매업	-	-	-	-	-	-	-	-
46711 고체연료 및 관련제품 도매업	-	-	-	-	-	-	-	-
46712 액체연료 및 관련제품 도매업	-	-	-	-	-	-	-	-
46713 기체연료 및 관련제품 도매업	-	-	-	-	-	-	-	-
4672 1차 금속제품 및 금속광물 도매업	-	-	-	-	-	-	-	-
46721 1차 금속제품 도매업	-	-	-	-	-	-	-	-
46722 금속광물 도매업	-	-	-	-	-	-	-	-
4673 화학물질 및 화학제품 도매업	-	-	-	-	-	-	-	-
46731 염료, 안료 및 관련제품 도매업	-	-	-	-	-	-	-	-
46732 비료 및 농약 도매업	-	-	-	-	-	-	-	-
46733 플라스틱물질 및 합성고무 도매업	-	-	-	-	-	-	-	-
46739 기타 화학물질 및 화학제품 도매업	-	-	-	-	-	-	-	-
4674 방직용 섬유, 실 및 직물 도매업	-	-	-	-	-	-	-	-
46741 방직용 섬유 및 실 도매업	-	-	-	-	-	-	-	-
46742 직물 도매업	-	-	-	-	-	-	-	-
4675 종이 원지, 판지, 종이상자 도매업	-	-	-	-	-	-	-	-
46750 종이 원지, 판지, 종이상자 도매업	-	-	-	-	-	-	-	-
4679 재생용 재료 및 기타 상품 전문 도매업	-	-	-	-	-	-	-	-
46791 재생용 재료 수집 및 판매업	-	-	-	-	-	-	-	-
46799 그 외 기타 상품 전문 도매업	-	-	-	-	-	-	-	-
468 상품 종합 도매업	209	294	13	79	2	X	2	X
4680 상품 종합 도매업	-	-	-	-	-	-	-	-
46800 상품 종합 도매업	-	-	-	-	-	-	-	-
47 소매업: 자동차 제외	2,969	4,062	130	807	29	405	17	553
471 종합 소매업	470	784	58	365	12	174	13	442
4711 대형 종합 소매업	-	-	-	-	-	-	-	-

1. Summary Tables by Industrial Sub-classes

(Unit : In each, Person)

종사자규모별 Size of Establishment										산업분류 industrial classification
50~99명		100~299명		300~499명		500~999명		1000명이상		
사업체수 Estab.	종사자수 Workers	사업체수 Estab.	종사자수 Workers	사업체수 Estab.	종사자수 Workers	사업체수 Estab.	종사자수 Workers	사업체수 Estab.	종사자수 Workers	
-	-	-	-	-	-	-	-	-	-	46532
-	-	-	-	-	-	-	-	-	-	46533
-	-	-	-	-	-	-	-	-	-	46539
-	-	-	-	-	-	-	-	-	-	4659
-	-	-	-	-	-	-	-	-	-	46591
-	-	-	-	-	-	-	-	-	-	46592
-	-	-	-	-	-	-	-	-	-	46593
-	-	-	-	-	-	-	-	-	-	46594
-	-	-	-	-	-	-	-	-	-	46595
-	-	-	-	-	-	-	-	-	-	46596
-	-	-	-	-	-	-	-	-	-	46599
0	0	0	0	0	0	0	0	0	0	466
-	-	-	-	-	-	-	-	-	-	4661
-	-	-	-	-	-	-	-	-	-	46611
-	-	-	-	-	-	-	-	-	-	46612
-	-	-	-	-	-	-	-	-	-	46613
-	-	-	-	-	-	-	-	-	-	4662
-	-	-	-	-	-	-	-	-	-	46621
-	-	-	-	-	-	-	-	-	-	46622
-	-	-	-	-	-	-	-	-	-	4669
-	-	-	-	-	-	-	-	-	-	46691
-	-	-	-	-	-	-	-	-	-	46692
-	-	-	-	-	-	-	-	-	-	46699
0	0	1	X	0	0	0	0	0	0	467
-	-	-	-	-	-	-	-	-	-	4671
-	-	-	-	-	-	-	-	-	-	46711
-	-	-	-	-	-	-	-	-	-	46712
-	-	-	-	-	-	-	-	-	-	46713
-	-	-	-	-	-	-	-	-	-	4672
-	-	-	-	-	-	-	-	-	-	46721
-	-	-	-	-	-	-	-	-	-	46722
-	-	-	-	-	-	-	-	-	-	4673
-	-	-	-	-	-	-	-	-	-	46731
-	-	-	-	-	-	-	-	-	-	46732
-	-	-	-	-	-	-	-	-	-	46733
-	-	-	-	-	-	-	-	-	-	46739
-	-	-	-	-	-	-	-	-	-	4674
-	-	-	-	-	-	-	-	-	-	46741
-	-	-	-	-	-	-	-	-	-	46742
-	-	-	-	-	-	-	-	-	-	4675
-	-	-	-	-	-	-	-	-	-	46750
-	-	-	-	-	-	-	-	-	-	4679
-	-	-	-	-	-	-	-	-	-	46791
-	-	-	-	-	-	-	-	-	-	46799
1	X	0	0	0	0	0	0	0	0	468
-	-	-	-	-	-	-	-	-	-	4680
-	-	-	-	-	-	-	-	-	-	46800
5	300	3	478	0	0	0	0	0	0	47
3	198	3	478	0	0	0	0	0	0	471
-	-	-	-	-	-	-	-	-	-	4711

1. 산업세세분류별 총괄 (종사자수, 조직형태, 사업체구분별)

(단위 : 개, 명)

산업분류 Industrial classification	합 계 Total				조직형태별			
	사업체수 Establishments	종사자수 Workers			개인 Individual		회사법인 Corporation	
		계 Sum	남 Male	여 Female	사업체수 Estab.	종사자수 Workers	사업체수 Estab.	종사자수 Workers
47111 백화점	-	-	-	-	-	-	-	-
47112 대형 마트	-	-	-	-	-	-	-	-
47119 기타 대형 종합 소매업	-	-	-	-	-	-	-	-
4712 음·식료품 위주 종합 소매업	-	-	-	-	-	-	-	-
47121 슈퍼마켓	-	-	-	-	-	-	-	-
47122 체인화 편의점	-	-	-	-	-	-	-	-
47129 기타 음·식료품 위주 종합 소매업	-	-	-	-	-	-	-	-
4713 면세점	-	-	-	-	-	-	-	-
47130 면세점	-	-	-	-	-	-	-	-
4719 그 외 기타 종합 소매업	-	-	-	-	-	-	-	-
47190 그 외 기타 종합 소매업	-	-	-	-	-	-	-	-
472 음·식료품 및 담배 소매업	598	975	456	519	570	870	25	89
4721 식료품 소매업	-	-	-	-	-	-	-	-
47211 곡물, 곡분 및 가축 사료 소매업	-	-	-	-	-	-	-	-
47212 육류 소매업	-	-	-	-	-	-	-	-
47213 견어물 및 젓갈류 소매업	-	-	-	-	-	-	-	-
47214 신선, 냉동 및 기타 수산물 소매업	-	-	-	-	-	-	-	-
47215 채소, 과일 및 뿌리작물 소매업	-	-	-	-	-	-	-	-
47216 향류, 과자류 및 당류 소매업	-	-	-	-	-	-	-	-
47217 건강보조식품 소매업	-	-	-	-	-	-	-	-
47218 조리 반찬류 소매업	-	-	-	-	-	-	-	-
47219 기타 식료품 소매업	-	-	-	-	-	-	-	-
4722 음료 및 담배 소매업	-	-	-	-	-	-	-	-
47221 음료 소매업	-	-	-	-	-	-	-	-
47222 담배 소매업	-	-	-	-	-	-	-	-
473 가전제품 및 정보통신장비 소매업	130	211	140	71	105	146	24	64
4731 컴퓨터 및 주변장치, 소프트웨어 및 통신기기 소매업	-	-	-	-	-	-	-	-
47311 컴퓨터 및 주변장치, 소프트웨어 소매업	-	-	-	-	-	-	-	-
47312 통신기기 소매업	-	-	-	-	-	-	-	-
4732 가전제품 소매업	-	-	-	-	-	-	-	-
47320 가전제품 소매업	-	-	-	-	-	-	-	-
474 섬유, 의복, 신발 및 가죽제품 소매업	451	610	196	414	440	545	11	65
4741 의복 소매업	-	-	-	-	-	-	-	-
47411 남자용 겉옷 소매업	-	-	-	-	-	-	-	-
47412 여자용 겉옷 소매업	-	-	-	-	-	-	-	-
47413 속옷 및 잠옷 소매업	-	-	-	-	-	-	-	-
47414 셔츠 및 블라우스 소매업	-	-	-	-	-	-	-	-
47415 한복 소매업	-	-	-	-	-	-	-	-
47416 가죽 및 모피의복 소매업	-	-	-	-	-	-	-	-
47417 유아용 의류 소매업	-	-	-	-	-	-	-	-
47419 기타 의복 소매업	-	-	-	-	-	-	-	-
4742 섬유, 직물 및 의복액세서리 소매업	-	-	-	-	-	-	-	-
47421 가정용 직물제품 소매업	-	-	-	-	-	-	-	-
47422 의복 액세서리 및 모조 장신구 소매업	-	-	-	-	-	-	-	-
47429 섬유 원단, 실 및 기타 섬유제품 소매업	-	-	-	-	-	-	-	-
4743 신발 소매업	-	-	-	-	-	-	-	-
47430 신발 소매업	-	-	-	-	-	-	-	-
4744 가방 및 기타 가죽제품 소매업	-	-	-	-	-	-	-	-
47440 가방 및 기타 가죽제품 소매업	-	-	-	-	-	-	-	-
475 기타 생활용품 소매업	158	229	160	69	150	209	7	18

1. Summary Tables by Industrial Sub-classes

(Unit : In each, Person)

Types of Legal Organizations				사업체구분별 Types of Establishments						산업분류 industrial classification
회사·외법인 Juridical Org.		비법인 Non Juridical		단독 Single Firm		본사, 본점 Head Office		공장, 지사 Factory, Branch		
사업체수 Estab.	종사자수 Workers	사업체수 Estab.	종사자수 Workers	사업체수 Estab.	종사자수 Workers	사업체수 Estab.	종사자수 Workers	사업체수 Estab.	종사자수 Workers	
-	-	-	-	-	-	-	-	-	-	47111
-	-	-	-	-	-	-	-	-	-	47112
-	-	-	-	-	-	-	-	-	-	47119
-	-	-	-	-	-	-	-	-	-	4712
-	-	-	-	-	-	-	-	-	-	47121
-	-	-	-	-	-	-	-	-	-	47122
-	-	-	-	-	-	-	-	-	-	47129
-	-	-	-	-	-	-	-	-	-	4713
-	-	-	-	-	-	-	-	-	-	47130
-	-	-	-	-	-	-	-	-	-	4719
-	-	-	-	-	-	-	-	-	-	47190
3	16	0	0	583	917	0	0	15	58	472
-	-	-	-	-	-	-	-	-	-	4721
-	-	-	-	-	-	-	-	-	-	47211
-	-	-	-	-	-	-	-	-	-	47212
-	-	-	-	-	-	-	-	-	-	47213
-	-	-	-	-	-	-	-	-	-	47214
-	-	-	-	-	-	-	-	-	-	47215
-	-	-	-	-	-	-	-	-	-	47216
-	-	-	-	-	-	-	-	-	-	47217
-	-	-	-	-	-	-	-	-	-	47218
-	-	-	-	-	-	-	-	-	-	47219
-	-	-	-	-	-	-	-	-	-	4722
-	-	-	-	-	-	-	-	-	-	47221
-	-	-	-	-	-	-	-	-	-	47222
1	X	0	0	114	164	3	7	13	40	473
-	-	-	-	-	-	-	-	-	-	4731
-	-	-	-	-	-	-	-	-	-	47311
-	-	-	-	-	-	-	-	-	-	47312
-	-	-	-	-	-	-	-	-	-	4732
-	-	-	-	-	-	-	-	-	-	47320
0	0	0	0	444	553	2	X	5	26	474
-	-	-	-	-	-	-	-	-	-	4741
-	-	-	-	-	-	-	-	-	-	47411
-	-	-	-	-	-	-	-	-	-	47412
-	-	-	-	-	-	-	-	-	-	47413
-	-	-	-	-	-	-	-	-	-	47414
-	-	-	-	-	-	-	-	-	-	47415
-	-	-	-	-	-	-	-	-	-	47416
-	-	-	-	-	-	-	-	-	-	47417
-	-	-	-	-	-	-	-	-	-	47419
-	-	-	-	-	-	-	-	-	-	4742
-	-	-	-	-	-	-	-	-	-	47421
-	-	-	-	-	-	-	-	-	-	47422
-	-	-	-	-	-	-	-	-	-	47429
-	-	-	-	-	-	-	-	-	-	4743
-	-	-	-	-	-	-	-	-	-	47430
-	-	-	-	-	-	-	-	-	-	4744
-	-	-	-	-	-	-	-	-	-	47440
1	X	0	0	157	228	0	0	1	X	475

1. 산업세세분류별 총괄 (종사자수, 조직형태, 사업체구분별)

(단위 : 개, 명)

산업분류 Industrial classification	종사자규모별 size of establishment							
	1~4명		5~9명		10~19명		20~49명	
	사업체수 Estab.	종사자수 Workers	사업체수 Estab.	종사자수 Workers	사업체수 Estab.	종사자수 Workers	사업체수 Estab.	종사자수 Workers
47111 백화점	-	-	-	-	-	-	-	-
47112 대형 마트	-	-	-	-	-	-	-	-
47119 기타 대형 종합 소매업	-	-	-	-	-	-	-	-
4712 음·식료품 위주 종합 소매업	-	-	-	-	-	-	-	-
47121 슈퍼마켓	-	-	-	-	-	-	-	-
47122 체인화 편의점	-	-	-	-	-	-	-	-
47129 기타 음·식료품 위주 종합 소매업	-	-	-	-	-	-	-	-
4713 면세점	-	-	-	-	-	-	-	-
47130 면세점	-	-	-	-	-	-	-	-
4719 그 외 기타 종합 소매업	-	-	-	-	-	-	-	-
47190 그 외 기타 종합 소매업	-	-	-	-	-	-	-	-
472 음·식료품 및 담배 소매업	578	821	15	89	5	65	0	0
4721 식료품 소매업	-	-	-	-	-	-	-	-
47211 곡물, 곡분 및 가축 사료 소매업	-	-	-	-	-	-	-	-
47212 육류 소매업	-	-	-	-	-	-	-	-
47213 견어물 및 젓갈류 소매업	-	-	-	-	-	-	-	-
47214 신선, 냉동 및 기타 수산물 소매업	-	-	-	-	-	-	-	-
47215 채소, 과일 및 뿌리작물 소매업	-	-	-	-	-	-	-	-
47216 향류, 과자류 및 당류 소매업	-	-	-	-	-	-	-	-
47217 건강보조식품 소매업	-	-	-	-	-	-	-	-
47218 조리 반찬류 소매업	-	-	-	-	-	-	-	-
47219 기타 식료품 소매업	-	-	-	-	-	-	-	-
4722 음료 및 담배 소매업	-	-	-	-	-	-	-	-
47221 음료 소매업	-	-	-	-	-	-	-	-
47222 담배 소매업	-	-	-	-	-	-	-	-
473 가전제품 및 정보통신장비 소매업	126	185	4	26	0	0	0	0
4731 컴퓨터 및 주변장치, 소프트웨어 및 통신기기 소매업	-	-	-	-	-	-	-	-
47311 컴퓨터 및 주변장치, 소프트웨어 소매업	-	-	-	-	-	-	-	-
47312 통신기기 소매업	-	-	-	-	-	-	-	-
4732 가전제품 소매업	-	-	-	-	-	-	-	-
47320 가전제품 소매업	-	-	-	-	-	-	-	-
474 섬유, 의복, 신발 및 가죽제품 소매업	445	542	3	15	2	X	1	X
4741 의복 소매업	-	-	-	-	-	-	-	-
47411 남자용 겔옷 소매업	-	-	-	-	-	-	-	-
47412 여자용 겔옷 소매업	-	-	-	-	-	-	-	-
47413 속옷 및 잠옷 소매업	-	-	-	-	-	-	-	-
47414 셔츠 및 블라우스 소매업	-	-	-	-	-	-	-	-
47415 한복 소매업	-	-	-	-	-	-	-	-
47416 가죽 및 모피의복 소매업	-	-	-	-	-	-	-	-
47417 유아용 의류 소매업	-	-	-	-	-	-	-	-
47419 기타 의복 소매업	-	-	-	-	-	-	-	-
4742 섬유, 직물 및 의복액세서리 소매업	-	-	-	-	-	-	-	-
47421 가정용 직물제품 소매업	-	-	-	-	-	-	-	-
47422 의복 액세서리 및 모조 장신구 소매업	-	-	-	-	-	-	-	-
47429 섬유 원단, 실 및 기타 섬유제품 소매업	-	-	-	-	-	-	-	-
4743 신발 소매업	-	-	-	-	-	-	-	-
47430 신발 소매업	-	-	-	-	-	-	-	-
4744 가방 및 기타 가죽제품 소매업	-	-	-	-	-	-	-	-
47440 가방 및 기타 가죽제품 소매업	-	-	-	-	-	-	-	-
475 기타 생활용품 소매업	155	210	3	19	0	0	0	0

1. Summary Tables by Industrial Sub-classes

(Unit : In each, Person)

종사자규모별 Size of Establishment										산업분류 industrial classification
50~99명		100~299명		300~499명		500~999명		1000명이상		
사업체수 Estab.	종사자수 Workers	사업체수 Estab.	종사자수 Workers	사업체수 Estab.	종사자수 Workers	사업체수 Estab.	종사자수 Workers	사업체수 Estab.	종사자수 Workers	
-	-	-	-	-	-	-	-	-	-	47111
-	-	-	-	-	-	-	-	-	-	47112
-	-	-	-	-	-	-	-	-	-	47119
-	-	-	-	-	-	-	-	-	-	4712
-	-	-	-	-	-	-	-	-	-	47121
-	-	-	-	-	-	-	-	-	-	47122
-	-	-	-	-	-	-	-	-	-	47129
-	-	-	-	-	-	-	-	-	-	4713
-	-	-	-	-	-	-	-	-	-	47130
-	-	-	-	-	-	-	-	-	-	4719
-	-	-	-	-	-	-	-	-	-	47190
0	0	0	0	0	0	0	0	0	0	472
-	-	-	-	-	-	-	-	-	-	4721
-	-	-	-	-	-	-	-	-	-	47211
-	-	-	-	-	-	-	-	-	-	47212
-	-	-	-	-	-	-	-	-	-	47213
-	-	-	-	-	-	-	-	-	-	47214
-	-	-	-	-	-	-	-	-	-	47215
-	-	-	-	-	-	-	-	-	-	47216
-	-	-	-	-	-	-	-	-	-	47217
-	-	-	-	-	-	-	-	-	-	47218
-	-	-	-	-	-	-	-	-	-	47219
-	-	-	-	-	-	-	-	-	-	4722
-	-	-	-	-	-	-	-	-	-	47221
-	-	-	-	-	-	-	-	-	-	47222
0	0	0	0	0	0	0	0	0	0	473
-	-	-	-	-	-	-	-	-	-	4731
-	-	-	-	-	-	-	-	-	-	47311
-	-	-	-	-	-	-	-	-	-	47312
-	-	-	-	-	-	-	-	-	-	4732
-	-	-	-	-	-	-	-	-	-	47320
0	0	0	0	0	0	0	0	0	0	474
-	-	-	-	-	-	-	-	-	-	4741
-	-	-	-	-	-	-	-	-	-	47411
-	-	-	-	-	-	-	-	-	-	47412
-	-	-	-	-	-	-	-	-	-	47413
-	-	-	-	-	-	-	-	-	-	47414
-	-	-	-	-	-	-	-	-	-	47415
-	-	-	-	-	-	-	-	-	-	47416
-	-	-	-	-	-	-	-	-	-	47417
-	-	-	-	-	-	-	-	-	-	47419
-	-	-	-	-	-	-	-	-	-	4742
-	-	-	-	-	-	-	-	-	-	47421
-	-	-	-	-	-	-	-	-	-	47422
-	-	-	-	-	-	-	-	-	-	47429
-	-	-	-	-	-	-	-	-	-	4743
-	-	-	-	-	-	-	-	-	-	47430
-	-	-	-	-	-	-	-	-	-	4744
-	-	-	-	-	-	-	-	-	-	47440
0	0	0	0	0	0	0	0	0	0	475

1. 산업세세분류별 총괄 (종사자수, 조직형태, 사업체구분별)

(단위 : 개, 명)

산업분류 Industrial classification	합 계 Total				조직형태별			
	사업체수 Establishments	종사자수 Workers			개인 Individual		회사법인 Corporation	
		계 Sum	남 Male	여 Female	사업체수 Estab.	종사자수 Workers	사업체수 Estab.	종사자수 Workers
4751 철물, 공구, 창호 및 건설자재 소매업	-	-	-	-	-	-	-	-
47511 철물 및 난방용구 소매업	-	-	-	-	-	-	-	-
47512 공구 소매업	-	-	-	-	-	-	-	-
47513 벽지, 마루덮개 및 장판류 소매업	-	-	-	-	-	-	-	-
47519 페인트, 창호 및 기타 건설자재 소매업	-	-	-	-	-	-	-	-
4752 가구 소매업	-	-	-	-	-	-	-	-
47520 가구 소매업	-	-	-	-	-	-	-	-
4759 그 외 기타 가정용품 소매업	-	-	-	-	-	-	-	-
47591 전기용품 및 조명장치 소매업	-	-	-	-	-	-	-	-
47592 주방용품 및 가정용 유리, 요업 제품 소매업	-	-	-	-	-	-	-	-
47593 악기 소매업	-	-	-	-	-	-	-	-
47599 그 외 기타 분류 안된 가정용품 소매업	-	-	-	-	-	-	-	-
476 문화, 오락 및 여가 용품 소매업	120	243	129	114	110	164	10	79
4761 서적 및 문구용품 소매업	-	-	-	-	-	-	-	-
47611 서적, 신문 및 잡지류 소매업	-	-	-	-	-	-	-	-
47612 문구용품 및 회화용품 소매업	-	-	-	-	-	-	-	-
4762 음반 및 비디오물 소매업	-	-	-	-	-	-	-	-
47620 음반 및 비디오물 소매업	-	-	-	-	-	-	-	-
4763 운동용품 및 자전거 소매업	-	-	-	-	-	-	-	-
47631 운동 및 경기용품 소매업	-	-	-	-	-	-	-	-
47632 자전거 및 기타 운송장비 소매업	-	-	-	-	-	-	-	-
4764 게임용구, 인형 및 장난감 소매업	-	-	-	-	-	-	-	-
47640 게임용구, 인형 및 장난감 소매업	-	-	-	-	-	-	-	-
477 연료 소매업	69	348	288	60	23	109	46	239
4771 운송장비용 연료 소매업	-	-	-	-	-	-	-	-
47711 운송장비용 주유소 운영업	-	-	-	-	-	-	-	-
47712 운송장비용 가스 충전업	-	-	-	-	-	-	-	-
4772 가정용 연료 소매업	-	-	-	-	-	-	-	-
47721 가정용 고체연료 소매업	-	-	-	-	-	-	-	-
47722 가정용 액체연료 소매업	-	-	-	-	-	-	-	-
47723 가정용 가스연료 소매업	-	-	-	-	-	-	-	-
478 기타 상품 전문 소매업	421	714	318	396	395	620	25	93
4781 의약품, 의료용 기구, 화장품 및 방향제 소매업	-	-	-	-	-	-	-	-
47811 의약품 및 의료용품 소매업	-	-	-	-	-	-	-	-
47812 의료용 기구 소매업	-	-	-	-	-	-	-	-
47813 화장품, 비누 및 방향제 소매업	-	-	-	-	-	-	-	-
4782 사무용 기기, 안경, 사진장비 및 정밀기기 소매업	-	-	-	-	-	-	-	-
47821 사무용 기기 소매업	-	-	-	-	-	-	-	-
47822 안경 및 렌즈 소매업	-	-	-	-	-	-	-	-
47823 사진기 및 사진용품 소매업	-	-	-	-	-	-	-	-
47829 기타 광학 및 정밀 기기 소매업	-	-	-	-	-	-	-	-
4783 시계 및 귀금속 소매업	-	-	-	-	-	-	-	-
47830 시계 및 귀금속 소매업	-	-	-	-	-	-	-	-
4784 예술품, 기념품 및 장식용품 소매업	-	-	-	-	-	-	-	-
47841 예술품 및 골동품 소매업	-	-	-	-	-	-	-	-
47842 기념품, 관광 민예품 및 장식용품 소매업	-	-	-	-	-	-	-	-
4785 그 외 기타 상품 전문 소매업	-	-	-	-	-	-	-	-
47851 화초 및 식물 소매업	-	-	-	-	-	-	-	-
47852 애완용 동물 및 관련용품 소매업	-	-	-	-	-	-	-	-
47859 그 외 기타 분류 안된 상품 전문 소매업	-	-	-	-	-	-	-	-

1. Summary Tables by Industrial Sub-classes

(Unit : In each, Person)

Types of Legal Organizations				사업체구분별 Types of Establishments						산업분류 industrial classification
회사·외법인 Juridical Org.		비법인 Non Juridical		단독 Single Firm		본사, 본점 Head Office		공장, 지사 Factory, Branch		
사업체수 Estab.	종사자수 Workers	사업체수 Estab.	종사자수 Workers	사업체수 Estab.	종사자수 Workers	사업체수 Estab.	종사자수 Workers	사업체수 Estab.	종사자수 Workers	
-	-	-	-	-	-	-	-	-	-	4751
-	-	-	-	-	-	-	-	-	-	47511
-	-	-	-	-	-	-	-	-	-	47512
-	-	-	-	-	-	-	-	-	-	47513
-	-	-	-	-	-	-	-	-	-	47519
-	-	-	-	-	-	-	-	-	-	4752
-	-	-	-	-	-	-	-	-	-	47520
-	-	-	-	-	-	-	-	-	-	4759
-	-	-	-	-	-	-	-	-	-	47591
-	-	-	-	-	-	-	-	-	-	47592
-	-	-	-	-	-	-	-	-	-	47593
-	-	-	-	-	-	-	-	-	-	47599
0	0	0	0	113	221	2	X	5	16	476
-	-	-	-	-	-	-	-	-	-	4761
-	-	-	-	-	-	-	-	-	-	47611
-	-	-	-	-	-	-	-	-	-	47612
-	-	-	-	-	-	-	-	-	-	4762
-	-	-	-	-	-	-	-	-	-	47620
-	-	-	-	-	-	-	-	-	-	4763
-	-	-	-	-	-	-	-	-	-	47631
-	-	-	-	-	-	-	-	-	-	47632
-	-	-	-	-	-	-	-	-	-	4764
-	-	-	-	-	-	-	-	-	-	47640
0	0	0	0	33	183	4	34	32	131	477
-	-	-	-	-	-	-	-	-	-	4771
-	-	-	-	-	-	-	-	-	-	47711
-	-	-	-	-	-	-	-	-	-	47712
-	-	-	-	-	-	-	-	-	-	4772
-	-	-	-	-	-	-	-	-	-	47721
-	-	-	-	-	-	-	-	-	-	47722
-	-	-	-	-	-	-	-	-	-	47723
1	X	0	0	409	677	2	X	10	33	478
-	-	-	-	-	-	-	-	-	-	4781
-	-	-	-	-	-	-	-	-	-	47811
-	-	-	-	-	-	-	-	-	-	47812
-	-	-	-	-	-	-	-	-	-	47813
-	-	-	-	-	-	-	-	-	-	4782
-	-	-	-	-	-	-	-	-	-	47821
-	-	-	-	-	-	-	-	-	-	47822
-	-	-	-	-	-	-	-	-	-	47823
-	-	-	-	-	-	-	-	-	-	47829
-	-	-	-	-	-	-	-	-	-	4783
-	-	-	-	-	-	-	-	-	-	47830
-	-	-	-	-	-	-	-	-	-	4784
-	-	-	-	-	-	-	-	-	-	47841
-	-	-	-	-	-	-	-	-	-	47842
-	-	-	-	-	-	-	-	-	-	4785
-	-	-	-	-	-	-	-	-	-	47851
-	-	-	-	-	-	-	-	-	-	47852
-	-	-	-	-	-	-	-	-	-	47859

1. 산업세세분류별 총괄 (종사자수, 조직형태, 사업체구분별)

(단위 : 개, 명)

산업분류 Industrial classification	종사자규모별 size of establishment							
	1~4명		5~9명		10~19명		20~49명	
	사업체수 Estab.	종사자수 Workers	사업체수 Estab.	종사자수 Workers	사업체수 Estab.	종사자수 Workers	사업체수 Estab.	종사자수 Workers
4751 철물, 공구, 창호 및 건설자재 소매업	-	-	-	-	-	-	-	-
47511 철물 및 난방용구 소매업	-	-	-	-	-	-	-	-
47512 공구 소매업	-	-	-	-	-	-	-	-
47513 벽지, 마루덮개 및 장판류 소매업	-	-	-	-	-	-	-	-
47519 페인트, 창호 및 기타 건설자재 소매업	-	-	-	-	-	-	-	-
4752 가구 소매업	-	-	-	-	-	-	-	-
47520 가구 소매업	-	-	-	-	-	-	-	-
4759 그 외 기타 가정용품 소매업	-	-	-	-	-	-	-	-
47591 전기용품 및 조명장치 소매업	-	-	-	-	-	-	-	-
47592 주방용품 및 가정용 유리, 요업 제품 소매업	-	-	-	-	-	-	-	-
47593 악기 소매업	-	-	-	-	-	-	-	-
47599 그 외 기타 분류 안된 가정용품 소매업	-	-	-	-	-	-	-	-
476 문화, 오락 및 여가 용품 소매업	113	154	6	38	0	0	0	0
4761 서적 및 문구용품 소매업	-	-	-	-	-	-	-	-
47611 서적, 신문 및 잡지류 소매업	-	-	-	-	-	-	-	-
47612 문구용품 및 회화용품 소매업	-	-	-	-	-	-	-	-
4762 음반 및 비디오물 소매업	-	-	-	-	-	-	-	-
47620 음반 및 비디오물 소매업	-	-	-	-	-	-	-	-
4763 운동용품 및 자전거 소매업	-	-	-	-	-	-	-	-
47631 운동 및 경기용품 소매업	-	-	-	-	-	-	-	-
47632 자전거 및 기타 운송장비 소매업	-	-	-	-	-	-	-	-
4764 게임용구, 인형 및 장난감 소매업	-	-	-	-	-	-	-	-
47640 게임용구, 인형 및 장난감 소매업	-	-	-	-	-	-	-	-
477 연료 소매업	46	104	14	88	7	95	2	X
4771 운송장비용 연료 소매업	-	-	-	-	-	-	-	-
47711 운송장비용 주유소 운영업	-	-	-	-	-	-	-	-
47712 운송장비용 가스 충전업	-	-	-	-	-	-	-	-
4772 가정용 연료 소매업	-	-	-	-	-	-	-	-
47721 가정용 고체연료 소매업	-	-	-	-	-	-	-	-
47722 가정용 액체연료 소매업	-	-	-	-	-	-	-	-
47723 가정용 가스연료 소매업	-	-	-	-	-	-	-	-
478 기타 상품 전문 소매업	399	551	19	115	3	48	0	0
4781 의약품, 의료용 기구, 화장품 및 방향제 소매업	-	-	-	-	-	-	-	-
47811 의약품 및 의료용품 소매업	-	-	-	-	-	-	-	-
47812 의료용 기구 소매업	-	-	-	-	-	-	-	-
47813 화장품, 비누 및 방향제 소매업	-	-	-	-	-	-	-	-
4782 사무용 기기, 안경, 사진장비 및 정밀기기 소매업	-	-	-	-	-	-	-	-
47821 사무용 기기 소매업	-	-	-	-	-	-	-	-
47822 안경 및 렌즈 소매업	-	-	-	-	-	-	-	-
47823 사진기 및 사진용품 소매업	-	-	-	-	-	-	-	-
47829 기타 광학 및 정밀 기기 소매업	-	-	-	-	-	-	-	-
4783 시계 및 귀금속 소매업	-	-	-	-	-	-	-	-
47830 시계 및 귀금속 소매업	-	-	-	-	-	-	-	-
4784 예술품, 기념품 및 장식용품 소매업	-	-	-	-	-	-	-	-
47841 예술품 및 골동품 소매업	-	-	-	-	-	-	-	-
47842 기념품, 관광 민예품 및 장식용품 소매업	-	-	-	-	-	-	-	-
4785 그 외 기타 상품 전문 소매업	-	-	-	-	-	-	-	-
47851 화초 및 식물 소매업	-	-	-	-	-	-	-	-
47852 애완용 동물 및 관련용품 소매업	-	-	-	-	-	-	-	-
47859 그 외 기타 분류 안된 상품 전문 소매업	-	-	-	-	-	-	-	-

1. Summary Tables by Industrial Sub-classes

(Unit : In each, Person)

종사자규모별 Size of Establishment										산업분류 industrial classification
50~99명		100~299명		300~499명		500~999명		1000명이상		
사업체수 Estab.	종사자수 Workers	사업체수 Estab.	종사자수 Workers	사업체수 Estab.	종사자수 Workers	사업체수 Estab.	종사자수 Workers	사업체수 Estab.	종사자수 Workers	
-	-	-	-	-	-	-	-	-	-	4751
-	-	-	-	-	-	-	-	-	-	47511
-	-	-	-	-	-	-	-	-	-	47512
-	-	-	-	-	-	-	-	-	-	47513
-	-	-	-	-	-	-	-	-	-	47519
-	-	-	-	-	-	-	-	-	-	4752
-	-	-	-	-	-	-	-	-	-	47520
-	-	-	-	-	-	-	-	-	-	4759
-	-	-	-	-	-	-	-	-	-	47591
-	-	-	-	-	-	-	-	-	-	47592
-	-	-	-	-	-	-	-	-	-	47593
-	-	-	-	-	-	-	-	-	-	47599
1	X	0	0	0	0	0	0	0	0	476
-	-	-	-	-	-	-	-	-	-	4761
-	-	-	-	-	-	-	-	-	-	47611
-	-	-	-	-	-	-	-	-	-	47612
-	-	-	-	-	-	-	-	-	-	4762
-	-	-	-	-	-	-	-	-	-	47620
-	-	-	-	-	-	-	-	-	-	4763
-	-	-	-	-	-	-	-	-	-	47631
-	-	-	-	-	-	-	-	-	-	47632
-	-	-	-	-	-	-	-	-	-	4764
-	-	-	-	-	-	-	-	-	-	47640
0	0	0	0	0	0	0	0	0	0	477
-	-	-	-	-	-	-	-	-	-	4771
-	-	-	-	-	-	-	-	-	-	47711
-	-	-	-	-	-	-	-	-	-	47712
-	-	-	-	-	-	-	-	-	-	4772
-	-	-	-	-	-	-	-	-	-	47721
-	-	-	-	-	-	-	-	-	-	47722
-	-	-	-	-	-	-	-	-	-	47723
0	0	0	0	0	0	0	0	0	0	478
-	-	-	-	-	-	-	-	-	-	4781
-	-	-	-	-	-	-	-	-	-	47811
-	-	-	-	-	-	-	-	-	-	47812
-	-	-	-	-	-	-	-	-	-	47813
-	-	-	-	-	-	-	-	-	-	4782
-	-	-	-	-	-	-	-	-	-	47821
-	-	-	-	-	-	-	-	-	-	47822
-	-	-	-	-	-	-	-	-	-	47823
-	-	-	-	-	-	-	-	-	-	47829
-	-	-	-	-	-	-	-	-	-	4783
-	-	-	-	-	-	-	-	-	-	47830
-	-	-	-	-	-	-	-	-	-	4784
-	-	-	-	-	-	-	-	-	-	47841
-	-	-	-	-	-	-	-	-	-	47842
-	-	-	-	-	-	-	-	-	-	4785
-	-	-	-	-	-	-	-	-	-	47851
-	-	-	-	-	-	-	-	-	-	47852
-	-	-	-	-	-	-	-	-	-	47859

1. 산업세세분류별 총괄 (종사자수, 조직형태, 사업체구분별)

(단위 : 개, 명)

산업분류 Industrial classification	합 계 Total				조직형태별			
	사업체수 Establishments	종사자수 Workers			개인 Individual		회사법인 Corporation	
		계 Sum	남 Male	여 Female	사업체수 Estab.	종사자수 Workers	사업체수 Estab.	종사자수 Workers
4786 중고 상품 소매업	-	-	-	-	-	-	-	-
47861 중고 가구 소매업	-	-	-	-	-	-	-	-
47862 중고 가전제품 및 통신장비 소매업	-	-	-	-	-	-	-	-
47869 기타 중고 상품 소매업	-	-	-	-	-	-	-	-
479 무점포 소매업	647	834	329	505	621	769	26	65
4791 통신 판매업	-	-	-	-	-	-	-	-
47911 전자상거래 소매 종개업	-	-	-	-	-	-	-	-
47912 전자상거래 소매업	-	-	-	-	-	-	-	-
47919 기타 통신 판매업	-	-	-	-	-	-	-	-
4792 노점 및 유사이동 소매업	-	-	-	-	-	-	-	-
47920 노점 및 유사이동 소매업	-	-	-	-	-	-	-	-
4799 기타 무점포 소매업	-	-	-	-	-	-	-	-
47991 자동판매기 운영업	-	-	-	-	-	-	-	-
47992 계약배달 판매업	-	-	-	-	-	-	-	-
47993 방문 판매업	-	-	-	-	-	-	-	-
47999 그 외 기타 무점포 소매업	-	-	-	-	-	-	-	-
H 운수 및 창고업(49~52)	6,369	34,267	26,988	7,279	5,146	7,288	1,102	22,898
49 육상운송 및 파이프라인 운송업	4,824	10,715	9,279	1,436	4,508	4,891	313	5,778
491 철도 운송업	0	0	0	0	0	0	0	0
4910 철도 운송업	-	-	-	-	-	-	-	-
49101 철도 여객 운송업	-	-	-	-	-	-	-	-
49102 철도 화물 운송업	-	-	-	-	-	-	-	-
492 육상 여객 운송업	233	2,001	1,891	110	208	209	23	1,748
4921 도시 정기 육상 여객 운송업	-	-	-	-	-	-	-	-
49211 도시철도 운송업	-	-	-	-	-	-	-	-
49212 시내버스 운송업	-	-	-	-	-	-	-	-
49219 기타 도시 정기 육상 여객 운송업	-	-	-	-	-	-	-	-
4922 시외버스 운송업	-	-	-	-	-	-	-	-
49220 시외버스 운송업	-	-	-	-	-	-	-	-
4923 부경기 육상 여객 운송업	-	-	-	-	-	-	-	-
49231 택시 운송업	-	-	-	-	-	-	-	-
49232 전세버스 운송업	-	-	-	-	-	-	-	-
49233 특수여객자동차 운송업	-	-	-	-	-	-	-	-
49239 기타 부경기 여객 육상 운송업	-	-	-	-	-	-	-	-
493 도로 화물 운송업	4,421	7,211	6,165	1,046	4,156	4,434	265	2,777
4930 도로 화물 운송업	-	-	-	-	-	-	-	-
49301 일반 화물자동차 운송업	-	-	-	-	-	-	-	-
49302 용달 화물자동차 운송업	-	-	-	-	-	-	-	-
49303 개별 화물자동차 운송업	-	-	-	-	-	-	-	-
49309 기타 도로화물 운송업	-	-	-	-	-	-	-	-
494 소화물 전문 운송업	170	1,503	1,223	280	144	248	25	1,253
4940 소화물 전문 운송업	-	-	-	-	-	-	-	-
49401 택배업	-	-	-	-	-	-	-	-
49402 늘찬 배달업	-	-	-	-	-	-	-	-
495 파이프라인 운송업	0	0	0	0	0	0	0	0
4950 파이프라인 운송업	-	-	-	-	-	-	-	-
49500 파이프라인 운송업	-	-	-	-	-	-	-	-
50 수상 운송업	117	729	574	155	69	181	47	515
501 해상 운송업	108	691	545	146	63	163	44	495
5011 외항 운송업	-	-	-	-	-	-	-	-

1. Summary Tables by Industrial Sub-classes

(Unit : In each, Person)

Types of Legal Organizations				사업체구분별 Types of Establishments						산업분류 industrial classification
회사외법인 Juridical Org.		비법인 Non Juridical		단독 Single Firm		본사, 본점 Head Office		공장, 지사 Factory, Branch		
사업체수 Estab.	종사자수 Workers	사업체수 Estab.	종사자수 Workers	사업체수 Estab.	종사자수 Workers	사업체수 Estab.	종사자수 Workers	사업체수 Estab.	종사자수 Workers	
-	-	-	-	-	-	-	-	-	-	4786
-	-	-	-	-	-	-	-	-	-	47861
-	-	-	-	-	-	-	-	-	-	47862
-	-	-	-	-	-	-	-	-	-	47869
0	0	0	0	643	818	1	X	3	12	479
-	-	-	-	-	-	-	-	-	-	4791
-	-	-	-	-	-	-	-	-	-	47911
-	-	-	-	-	-	-	-	-	-	47912
-	-	-	-	-	-	-	-	-	-	47919
-	-	-	-	-	-	-	-	-	-	4792
-	-	-	-	-	-	-	-	-	-	47920
-	-	-	-	-	-	-	-	-	-	4799
-	-	-	-	-	-	-	-	-	-	47991
-	-	-	-	-	-	-	-	-	-	47992
-	-	-	-	-	-	-	-	-	-	47993
-	-	-	-	-	-	-	-	-	-	47999
121	4,081	0	0	5,872	16,307	108	6,491	389	11,469	H
3	46	0	0	4,715	7,579	30	1,092	79	2,044	49
0	0	0	0	0	0	0	0	0	0	491
-	-	-	-	-	-	-	-	-	-	4910
-	-	-	-	-	-	-	-	-	-	49101
-	-	-	-	-	-	-	-	-	-	49102
2	X	0	0	216	1,336	5	478	12	187	492
-	-	-	-	-	-	-	-	-	-	4921
-	-	-	-	-	-	-	-	-	-	49211
-	-	-	-	-	-	-	-	-	-	49212
-	-	-	-	-	-	-	-	-	-	49219
-	-	-	-	-	-	-	-	-	-	4922
-	-	-	-	-	-	-	-	-	-	49220
-	-	-	-	-	-	-	-	-	-	4923
-	-	-	-	-	-	-	-	-	-	49231
-	-	-	-	-	-	-	-	-	-	49232
-	-	-	-	-	-	-	-	-	-	49233
-	-	-	-	-	-	-	-	-	-	49239
0	0	0	0	4,342	5,845	23	607	56	759	493
-	-	-	-	-	-	-	-	-	-	4930
-	-	-	-	-	-	-	-	-	-	49301
-	-	-	-	-	-	-	-	-	-	49302
-	-	-	-	-	-	-	-	-	-	49303
-	-	-	-	-	-	-	-	-	-	49309
1	X	0	0	157	398	2	X	11	1,098	494
-	-	-	-	-	-	-	-	-	-	4940
-	-	-	-	-	-	-	-	-	-	49401
-	-	-	-	-	-	-	-	-	-	49402
0	0	0	0	0	0	0	0	0	0	495
-	-	-	-	-	-	-	-	-	-	4950
-	-	-	-	-	-	-	-	-	-	49500
1	X	0	0	97	419	6	181	14	129	50
1	X	0	0	88	381	6	181	14	129	501
-	-	-	-	-	-	-	-	-	-	5011

1. 산업세세분류별 총괄 (종사자수, 조직형태, 사업체구분별)

(단위 : 개, 명)

산업분류 Industrial classification	종사자규모별 size of establishment							
	1~4명		5~9명		10~19명		20~49명	
	사업체수 Estab.	종사자수 Workers	사업체수 Estab.	종사자수 Workers	사업체수 Estab.	종사자수 Workers	사업체수 Estab.	종사자수 Workers
4786 중고 상품 소매업	-	-	-	-	-	-	-	-
47861 중고 가구 소매업	-	-	-	-	-	-	-	-
47862 중고 가전제품 및 통신장비 소매업	-	-	-	-	-	-	-	-
47869 기타 중고 상품 소매업	-	-	-	-	-	-	-	-
479 무점포 소매업	637	711	8	52	0	0	1	X
4791 통신 판매업	-	-	-	-	-	-	-	-
47911 전자상거래 소매 종개업	-	-	-	-	-	-	-	-
47912 전자상거래 소매업	-	-	-	-	-	-	-	-
47919 기타 통신 판매업	-	-	-	-	-	-	-	-
4792 노점 및 유사이동 소매업	-	-	-	-	-	-	-	-
47920 노점 및 유사이동 소매업	-	-	-	-	-	-	-	-
4799 기타 무점포 소매업	-	-	-	-	-	-	-	-
47991 자동판매기 운영업	-	-	-	-	-	-	-	-
47992 계약배달 판매업	-	-	-	-	-	-	-	-
47993 방문 판매업	-	-	-	-	-	-	-	-
47999 그 외 기타 무점포 소매업	-	-	-	-	-	-	-	-
H 운수 및 창고업(49~52)	5,534	6,674	411	2,657	208	2,721	135	4,036
49 육상운송 및 파이프라인 운송업	4,646	4,979	68	421	43	571	42	1,201
491 철도 운송업	0	0	0	0	0	0	0	0
4910 철도 운송업	-	-	-	-	-	-	-	-
49101 철도 여객 운송업	-	-	-	-	-	-	-	-
49102 철도 화물 운송업	-	-	-	-	-	-	-	-
492 육상 여객 운송업	213	214	2	X	4	51	5	116
4921 도시 정기 육상 여객 운송업	-	-	-	-	-	-	-	-
49211 도시철도 운송업	-	-	-	-	-	-	-	-
49212 시내버스 운송업	-	-	-	-	-	-	-	-
49219 기타 도시 정기 육상 여객 운송업	-	-	-	-	-	-	-	-
4922 시외버스 운송업	-	-	-	-	-	-	-	-
49220 시외버스 운송업	-	-	-	-	-	-	-	-
4923 부경기 육상 여객 운송업	-	-	-	-	-	-	-	-
49231 택시 운송업	-	-	-	-	-	-	-	-
49232 전세버스 운송업	-	-	-	-	-	-	-	-
49233 특수여객자동차 운송업	-	-	-	-	-	-	-	-
49239 기타 부경기 여객 육상 운송업	-	-	-	-	-	-	-	-
493 도로 화물 운송업	4,289	4,585	53	318	33	447	37	1,085
4930 도로 화물 운송업	-	-	-	-	-	-	-	-
49301 일반 화물자동차 운송업	-	-	-	-	-	-	-	-
49302 용달 화물자동차 운송업	-	-	-	-	-	-	-	-
49303 개별 화물자동차 운송업	-	-	-	-	-	-	-	-
49309 기타 도로화물 운송업	-	-	-	-	-	-	-	-
494 소화물 전문 운송업	144	180	13	87	6	73	0	0
4940 소화물 전문 운송업	-	-	-	-	-	-	-	-
49401 택배업	-	-	-	-	-	-	-	-
49402 늘찬 배달업	-	-	-	-	-	-	-	-
495 파이프라인 운송업	0	0	0	0	0	0	0	0
4950 파이프라인 운송업	-	-	-	-	-	-	-	-
49500 파이프라인 운송업	-	-	-	-	-	-	-	-
50 수상 운송업	79	165	16	102	15	206	6	193
501 해상 운송업	71	144	16	102	14	189	6	193
5011 외항 운송업	-	-	-	-	-	-	-	-

1. Summary Tables by Industrial Sub-classes

(Unit : In each, Person)

종사자규모별 Size of Establishment										산업분류 industrial classification
50~99명		100~299명		300~499명		500~999명		1000명이상		
사업체수 Estab.	종사자수 Workers	사업체수 Estab.	종사자수 Workers	사업체수 Estab.	종사자수 Workers	사업체수 Estab.	종사자수 Workers	사업체수 Estab.	종사자수 Workers	
-	-	-	-	-	-	-	-	-	-	4786
-	-	-	-	-	-	-	-	-	-	47861
-	-	-	-	-	-	-	-	-	-	47862
-	-	-	-	-	-	-	-	-	-	47869
1	X	0	0	0	0	0	0	0	0	479
-	-	-	-	-	-	-	-	-	-	4791
-	-	-	-	-	-	-	-	-	-	47911
-	-	-	-	-	-	-	-	-	-	47912
-	-	-	-	-	-	-	-	-	-	47919
-	-	-	-	-	-	-	-	-	-	4792
-	-	-	-	-	-	-	-	-	-	47920
-	-	-	-	-	-	-	-	-	-	4799
-	-	-	-	-	-	-	-	-	-	47991
-	-	-	-	-	-	-	-	-	-	47992
-	-	-	-	-	-	-	-	-	-	47993
-	-	-	-	-	-	-	-	-	-	47999
35	2,312	31	5,090	8	2,708	4	2,778	3	5,291	H
10	701	12	1,872	3	970	0	0	0	0	49
0	0	0	0	0	0	0	0	0	0	491
-	-	-	-	-	-	-	-	-	-	4910
-	-	-	-	-	-	-	-	-	-	49101
-	-	-	-	-	-	-	-	-	-	49102
1	X	7	1,207	1	X	0	0	0	0	492
-	-	-	-	-	-	-	-	-	-	4921
-	-	-	-	-	-	-	-	-	-	49211
-	-	-	-	-	-	-	-	-	-	49212
-	-	-	-	-	-	-	-	-	-	49219
-	-	-	-	-	-	-	-	-	-	4922
-	-	-	-	-	-	-	-	-	-	49220
-	-	-	-	-	-	-	-	-	-	4923
-	-	-	-	-	-	-	-	-	-	49231
-	-	-	-	-	-	-	-	-	-	49232
-	-	-	-	-	-	-	-	-	-	49233
-	-	-	-	-	-	-	-	-	-	49239
7	527	2	X	0	0	0	0	0	0	493
-	-	-	-	-	-	-	-	-	-	4930
-	-	-	-	-	-	-	-	-	-	49301
-	-	-	-	-	-	-	-	-	-	49302
-	-	-	-	-	-	-	-	-	-	49303
-	-	-	-	-	-	-	-	-	-	49309
2	X	3	416	2	X	0	0	0	0	494
-	-	-	-	-	-	-	-	-	-	4940
-	-	-	-	-	-	-	-	-	-	49401
-	-	-	-	-	-	-	-	-	-	49402
0	0	0	0	0	0	0	0	0	0	495
-	-	-	-	-	-	-	-	-	-	4950
-	-	-	-	-	-	-	-	-	-	49500
1	X	0	0	0	0	0	0	0	0	50
1	X	0	0	0	0	0	0	0	0	501
-	-	-	-	-	-	-	-	-	-	5011

1. 산업세세분류별 총괄 (종사자수, 조직형태, 사업체구분별)

(단위 : 개, 명)

산업분류 Industrial classification	합 계 Total				조직형태별			
	사업체수 Establishments	종사자수 Workers			개인 Individual		회사법인 Corporation	
		계 Sum	남 Male	여 Female	사업체수 Estab.	종사자수 Workers	사업체수 Estab.	종사자수 Workers
50111 외항 여객 운송업	-	-	-	-	-	-	-	-
50112 외항 화물 운송업	-	-	-	-	-	-	-	-
5012 내항 운송업	-	-	-	-	-	-	-	-
50121 내항 여객 운송업	-	-	-	-	-	-	-	-
50122 내항 화물 운송업	-	-	-	-	-	-	-	-
5013 기타 해상 운송업	-	-	-	-	-	-	-	-
50130 기타 해상 운송업	-	-	-	-	-	-	-	-
502 내륙 수상 및 항만 내 운송업	9	38	29	9	6	18	3	20
5020 내륙 수상 및 항만 내 운송업	-	-	-	-	-	-	-	-
50201 내륙 수상 여객 및 화물 운송업	-	-	-	-	-	-	-	-
50202 항만 내 여객 운송업	-	-	-	-	-	-	-	-
50209 기타 내륙 수상 운송업	-	-	-	-	-	-	-	-
51 항공 운송업	47	2,014	1,276	738	0	0	47	2,014
511 항공 여객 운송업	40	1,887	1,169	718	0	0	40	1,887
5110 항공 여객 운송업	-	-	-	-	-	-	-	-
51100 항공 여객 운송업	-	-	-	-	-	-	-	-
512 항공 화물 운송업	7	127	107	20	0	0	7	127
5120 항공 화물 운송업	-	-	-	-	-	-	-	-
51200 항공 화물 운송업	-	-	-	-	-	-	-	-
52 창고 및 운송관련 서비스업	1,381	20,809	15,859	4,950	569	2,216	695	14,591
521 보관 및 창고업	228	2,692	2,113	579	38	99	185	2,382
5210 보관 및 창고업	-	-	-	-	-	-	-	-
52101 일반 창고업	-	-	-	-	-	-	-	-
52102 냉장 및 냉동 창고업	-	-	-	-	-	-	-	-
52103 농산물 창고업	-	-	-	-	-	-	-	-
52104 위험물품 보관업	-	-	-	-	-	-	-	-
52109 기타 보관 및 창고업	-	-	-	-	-	-	-	-
529 기타 운송관련 서비스업	1,153	18,117	13,746	4,371	531	2,117	510	12,209
5291 육상 운송지원 서비스업	-	-	-	-	-	-	-	-
52911 철도 운송지원 서비스업	-	-	-	-	-	-	-	-
52912 여객 자동차 터미널 운영업	-	-	-	-	-	-	-	-
52913 물류 터미널 운영업	-	-	-	-	-	-	-	-
52914 도로 및 관련시설 운영업	-	-	-	-	-	-	-	-
52915 주차장 운영업	-	-	-	-	-	-	-	-
52919 기타 육상 운송지원 서비스업	-	-	-	-	-	-	-	-
5292 수상 운송지원 서비스업	-	-	-	-	-	-	-	-
52921 항구 및 기타 해상 터미널 운영업	-	-	-	-	-	-	-	-
52929 기타 수상 운송지원 서비스업	-	-	-	-	-	-	-	-
5293 항공 운송지원 서비스업	-	-	-	-	-	-	-	-
52931 공항 운영업	-	-	-	-	-	-	-	-
52939 기타 항공 운송지원 서비스업	-	-	-	-	-	-	-	-
5294 화물 취급업	-	-	-	-	-	-	-	-
52941 항공 및 육상 화물 취급업	-	-	-	-	-	-	-	-
52942 수상 화물 취급업	-	-	-	-	-	-	-	-
5299 그 외 기타 운송관련 서비스업	-	-	-	-	-	-	-	-
52991 통관 대리 및 관련서비스업	-	-	-	-	-	-	-	-
52992 화물운송 중개, 대리 및 관련 서비스업	-	-	-	-	-	-	-	-
52993 화물 포장, 검수 및 계량 서비스업	-	-	-	-	-	-	-	-
52999 그 외 기타 분류 안된 운송 관련 서비스업	-	-	-	-	-	-	-	-
I 숙박 및 음식점업(55-56)	3,734	10,627	4,284	6,343	3,334	7,315	392	3,149

1. Summary Tables by Industrial Sub-classes

(Unit : In each, Person)

Types of Legal Organizations				사업체구분별 Types of Establishments						산업분류 industrial classification
회사·외법인 Juridical Org.		비법인 Non Juridical		단독 Single Firm		본사, 본점 Head Office		공장, 지사 Factory, Branch		
사업체수 Estab.	종사자수 Workers	사업체수 Estab.	종사자수 Workers	사업체수 Estab.	종사자수 Workers	사업체수 Estab.	종사자수 Workers	사업체수 Estab.	종사자수 Workers	
-	-	-	-	-	-	-	-	-	-	50111
-	-	-	-	-	-	-	-	-	-	50112
-	-	-	-	-	-	-	-	-	-	5012
-	-	-	-	-	-	-	-	-	-	50121
-	-	-	-	-	-	-	-	-	-	50122
-	-	-	-	-	-	-	-	-	-	5013
-	-	-	-	-	-	-	-	-	-	50130
0	0	0	0	9	38	0	0	0	0	502
-	-	-	-	-	-	-	-	-	-	5020
-	-	-	-	-	-	-	-	-	-	50201
-	-	-	-	-	-	-	-	-	-	50202
-	-	-	-	-	-	-	-	-	-	50209
0	0	0	0	16	172	1	X	30	1,787	51
0	0	0	0	12	77	1	X	27	1,755	511
-	-	-	-	-	-	-	-	-	-	5110
-	-	-	-	-	-	-	-	-	-	51100
0	0	0	0	4	95	0	0	3	32	512
-	-	-	-	-	-	-	-	-	-	5120
-	-	-	-	-	-	-	-	-	-	51200
117	4,002	0	0	1,044	8,137	71	5,163	266	7,509	52
5	211	0	0	152	1,296	14	231	62	1,165	521
-	-	-	-	-	-	-	-	-	-	5210
-	-	-	-	-	-	-	-	-	-	52101
-	-	-	-	-	-	-	-	-	-	52102
-	-	-	-	-	-	-	-	-	-	52103
-	-	-	-	-	-	-	-	-	-	52104
-	-	-	-	-	-	-	-	-	-	52109
112	3,791	0	0	892	6,841	57	4,932	204	6,344	529
-	-	-	-	-	-	-	-	-	-	5291
-	-	-	-	-	-	-	-	-	-	52911
-	-	-	-	-	-	-	-	-	-	52912
-	-	-	-	-	-	-	-	-	-	52913
-	-	-	-	-	-	-	-	-	-	52914
-	-	-	-	-	-	-	-	-	-	52915
-	-	-	-	-	-	-	-	-	-	52919
-	-	-	-	-	-	-	-	-	-	5292
-	-	-	-	-	-	-	-	-	-	52921
-	-	-	-	-	-	-	-	-	-	52929
-	-	-	-	-	-	-	-	-	-	5293
-	-	-	-	-	-	-	-	-	-	52931
-	-	-	-	-	-	-	-	-	-	52939
-	-	-	-	-	-	-	-	-	-	5294
-	-	-	-	-	-	-	-	-	-	52941
-	-	-	-	-	-	-	-	-	-	52942
-	-	-	-	-	-	-	-	-	-	5299
-	-	-	-	-	-	-	-	-	-	52991
-	-	-	-	-	-	-	-	-	-	52992
-	-	-	-	-	-	-	-	-	-	52993
-	-	-	-	-	-	-	-	-	-	52999
8	163	0	0	3,388	7,895	22	246	324	2,486	I

1. 산업세세분류별 총괄 (종사자수, 조직형태, 사업체구분별)

(단위 : 개, 명)

산업분류 Industrial classification	종사자규모별 size of establishment							
	1~4명		5~9명		10~19명		20~49명	
	사업체수 Estab.	종사자수 Workers	사업체수 Estab.	종사자수 Workers	사업체수 Estab.	종사자수 Workers	사업체수 Estab.	종사자수 Workers
50111 외항 여객 운송업	-	-	-	-	-	-	-	-
50112 외항 화물 운송업	-	-	-	-	-	-	-	-
5012 내항 운송업	-	-	-	-	-	-	-	-
50121 내항 여객 운송업	-	-	-	-	-	-	-	-
50122 내항 화물 운송업	-	-	-	-	-	-	-	-
5013 기타 해상 운송업	-	-	-	-	-	-	-	-
50130 기타 해상 운송업	-	-	-	-	-	-	-	-
502 내륙 수상 및 항만 내 운송업	8	21	0	0	1	X	0	0
5020 내륙 수상 및 항만 내 운송업	-	-	-	-	-	-	-	-
50201 내륙 수상 여객 및 화물 운송업	-	-	-	-	-	-	-	-
50202 항만 내 여객 운송업	-	-	-	-	-	-	-	-
50209 기타 내륙 수상 운송업	-	-	-	-	-	-	-	-
51 항공 운송업	16	38	11	70	7	94	6	138
511 항공 여객 운송업	14	30	8	48	6	77	6	138
5110 항공 여객 운송업	-	-	-	-	-	-	-	-
51100 항공 여객 운송업	-	-	-	-	-	-	-	-
512 항공 화물 운송업	2	X	3	22	1	X	0	0
5120 항공 화물 운송업	-	-	-	-	-	-	-	-
51200 항공 화물 운송업	-	-	-	-	-	-	-	-
52 창고 및 운송관련 서비스업	793	1,492	316	2,064	143	1,850	81	2,504
521 보관 및 창고업	105	213	45	299	38	523	30	857
5210 보관 및 창고업	-	-	-	-	-	-	-	-
52101 일반 창고업	-	-	-	-	-	-	-	-
52102 냉장 및 냉동 창고업	-	-	-	-	-	-	-	-
52103 농산물 창고업	-	-	-	-	-	-	-	-
52104 위험물품 보관업	-	-	-	-	-	-	-	-
52109 기타 보관 및 창고업	-	-	-	-	-	-	-	-
529 기타 운송관련 서비스업	688	1,279	271	1,765	105	1,327	51	1,647
5291 육상 운송지원 서비스업	-	-	-	-	-	-	-	-
52911 철도 운송지원 서비스업	-	-	-	-	-	-	-	-
52912 여객 자동차 터미널 운영업	-	-	-	-	-	-	-	-
52913 물류 터미널 운영업	-	-	-	-	-	-	-	-
52914 도로 및 관련시설 운영업	-	-	-	-	-	-	-	-
52915 주차장 운영업	-	-	-	-	-	-	-	-
52919 기타 육상 운송지원 서비스업	-	-	-	-	-	-	-	-
5292 수상 운송지원 서비스업	-	-	-	-	-	-	-	-
52921 항구 및 기타 해상 터미널 운영업	-	-	-	-	-	-	-	-
52929 기타 수상 운송지원 서비스업	-	-	-	-	-	-	-	-
5293 항공 운송지원 서비스업	-	-	-	-	-	-	-	-
52931 공항 운영업	-	-	-	-	-	-	-	-
52939 기타 항공 운송지원 서비스업	-	-	-	-	-	-	-	-
5294 화물 취급업	-	-	-	-	-	-	-	-
52941 항공 및 육상 화물 취급업	-	-	-	-	-	-	-	-
52942 수상 화물 취급업	-	-	-	-	-	-	-	-
5299 그 외 기타 운송관련 서비스업	-	-	-	-	-	-	-	-
52991 통관 대리 및 관련서비스업	-	-	-	-	-	-	-	-
52992 화물운송 중개, 대리 및 관련 서비스업	-	-	-	-	-	-	-	-
52993 화물 포장, 검수 및 계량 서비스업	-	-	-	-	-	-	-	-
52999 그 외 기타 분류 안된 운송 관련 서비스업	-	-	-	-	-	-	-	-
I 숙박 및 음식점업(55~56)	3,263	5,702	342	2,108	96	1,176	25	700

1. Summary Tables by Industrial Sub-classes

(Unit : In each, Person)

종사자규모별 Size of Establishment										산업분류 industrial classification
50~99명		100~299명		300~499명		500~999명		1000명이상		
사업체수 Estab.	종사자수 Workers	사업체수 Estab.	종사자수 Workers	사업체수 Estab.	종사자수 Workers	사업체수 Estab.	종사자수 Workers	사업체수 Estab.	종사자수 Workers	
-	-	-	-	-	-	-	-	-	-	50111
-	-	-	-	-	-	-	-	-	-	50112
-	-	-	-	-	-	-	-	-	-	5012
-	-	-	-	-	-	-	-	-	-	50121
-	-	-	-	-	-	-	-	-	-	50122
-	-	-	-	-	-	-	-	-	-	5013
-	-	-	-	-	-	-	-	-	-	50130
0	0	0	0	0	0	0	0	0	0	502
-	-	-	-	-	-	-	-	-	-	5020
-	-	-	-	-	-	-	-	-	-	50201
-	-	-	-	-	-	-	-	-	-	50202
-	-	-	-	-	-	-	-	-	-	50209
4	289	1	X	1	X	1	X	0	0	51
3	209	1	X	1	X	1	X	0	0	511
-	-	-	-	-	-	-	-	-	-	5110
-	-	-	-	-	-	-	-	-	-	51100
1	X	0	0	0	0	0	0	0	0	512
-	-	-	-	-	-	-	-	-	-	5120
-	-	-	-	-	-	-	-	-	-	51200
20	1,259	18	3,118	4	1,352	3	1,879	3	5,291	52
8	515	2	X	0	0	0	0	0	0	521
-	-	-	-	-	-	-	-	-	-	5210
-	-	-	-	-	-	-	-	-	-	52101
-	-	-	-	-	-	-	-	-	-	52102
-	-	-	-	-	-	-	-	-	-	52103
-	-	-	-	-	-	-	-	-	-	52104
-	-	-	-	-	-	-	-	-	-	52109
12	744	16	2,833	4	1,352	3	1,879	3	5,291	529
-	-	-	-	-	-	-	-	-	-	5291
-	-	-	-	-	-	-	-	-	-	52911
-	-	-	-	-	-	-	-	-	-	52912
-	-	-	-	-	-	-	-	-	-	52913
-	-	-	-	-	-	-	-	-	-	52914
-	-	-	-	-	-	-	-	-	-	52915
-	-	-	-	-	-	-	-	-	-	52919
-	-	-	-	-	-	-	-	-	-	5292
-	-	-	-	-	-	-	-	-	-	52921
-	-	-	-	-	-	-	-	-	-	52929
-	-	-	-	-	-	-	-	-	-	5293
-	-	-	-	-	-	-	-	-	-	52931
-	-	-	-	-	-	-	-	-	-	52939
-	-	-	-	-	-	-	-	-	-	5294
-	-	-	-	-	-	-	-	-	-	52941
-	-	-	-	-	-	-	-	-	-	52942
-	-	-	-	-	-	-	-	-	-	5299
-	-	-	-	-	-	-	-	-	-	52991
-	-	-	-	-	-	-	-	-	-	52992
-	-	-	-	-	-	-	-	-	-	52993
-	-	-	-	-	-	-	-	-	-	52999
5	337	2	X	1	X	0	0	0	0	I

1. 산업세세분류별 총괄 (종사자수, 조직형태, 사업체구분별)

(단위 : 개, 명)

산업분류 Industrial classification	합 계 Total				조직형태별			
	사업체수 Establishments	종사자수 Workers			개인 Individual		회사법인 Corporation	
		계 Sum	남 Male	여 Female	사업체수 Estab.	종사자수 Workers	사업체수 Estab.	종사자수 Workers
55 숙박업	350	1,644	849	795	310	641	37	862
551 일반 및 생활 숙박시설 운영업	330	1,617	837	780	291	615	36	861
5510 일반 및 생활 숙박시설 운영업	-	-	-	-	-	-	-	-
55101 호텔업	-	-	-	-	-	-	-	-
55102 여관업	-	-	-	-	-	-	-	-
55103 휴양콘도 운영업	-	-	-	-	-	-	-	-
55104 민박업	-	-	-	-	-	-	-	-
55109 기타 일반 및 생활 숙박시설 운영업	-	-	-	-	-	-	-	-
559 기타 숙박업	20	27	12	15	19	26	1	X
5590 기타 숙박업	-	-	-	-	-	-	-	-
55901 기숙사 및 고시원 운영업	-	-	-	-	-	-	-	-
55909 그 외 기타 숙박업	-	-	-	-	-	-	-	-
56 음식점 및 주점업	3,384	8,983	3,435	5,548	3,024	6,674	355	2,287
561 음식점업	2,500	7,156	2,774	4,382	2,222	5,293	276	1,848
5611 한식 음식점업	-	-	-	-	-	-	-	-
56111 한식 일반 음식점업	-	-	-	-	-	-	-	-
56112 한식 면요리 전문점	-	-	-	-	-	-	-	-
56113 한식 육류요리 전문점	-	-	-	-	-	-	-	-
56114 한식 해산물요리 전문점	-	-	-	-	-	-	-	-
5612 외국식 음식점업	-	-	-	-	-	-	-	-
56121 중식 음식점업	-	-	-	-	-	-	-	-
56122 일식 음식점업	-	-	-	-	-	-	-	-
56123 서양식 음식점업	-	-	-	-	-	-	-	-
56129 기타 외국식 음식점업	-	-	-	-	-	-	-	-
5613 기관 구내식당업	-	-	-	-	-	-	-	-
56130 기관 구내식당업	-	-	-	-	-	-	-	-
5614 출장 및 이동 음식점업	-	-	-	-	-	-	-	-
56141 출장 음식 서비스업	-	-	-	-	-	-	-	-
56142 이동 음식점업	-	-	-	-	-	-	-	-
5619 기타 간이 음식점업	-	-	-	-	-	-	-	-
56191 제과점업	-	-	-	-	-	-	-	-
56192 피자, 햄버거, 샌드위치 및 유사 음식점업	-	-	-	-	-	-	-	-
56193 치킨 전문점	-	-	-	-	-	-	-	-
56194 김밥 및 기타 간이 음식점업	-	-	-	-	-	-	-	-
56199 간이음식 포장 판매 전문점	-	-	-	-	-	-	-	-
562 주점 및 비알코올 음료점업	884	1,827	661	1,166	802	1,381	79	439
5621 주점업	-	-	-	-	-	-	-	-
56211 일반 유흥주점업	-	-	-	-	-	-	-	-
56212 무도 유흥주점업	-	-	-	-	-	-	-	-
56213 생맥주 전문점	-	-	-	-	-	-	-	-
56219 기타 주점업	-	-	-	-	-	-	-	-
5622 비알코올 음료점업	-	-	-	-	-	-	-	-
56221 커피 전문점	-	-	-	-	-	-	-	-
56229 기타 비알코올 음료점업	-	-	-	-	-	-	-	-
J 정보통신업(58~63)	200	1,190	744	446	136	203	54	482
58 출판업	85	232	165	67	59	73	26	159
581 서적, 잡지 및 기타 인쇄물 출판업	30	140	92	48	24	31	6	109
5811 서적 출판업	-	-	-	-	-	-	-	-
58111 교과서 및 학습서적 출판업	-	-	-	-	-	-	-	-
58112 만화 출판업	-	-	-	-	-	-	-	-

1. Summary Tables by Industrial Sub-classes

(Unit : In each, Person)

Types of Legal Organizations				사업체구분별 Types of Establishments						산업분류 industrial classification
회사·외법인 Juridical Org.		비법인 Non Juridical		단독 Single Firm		본사, 본점 Head Office		공장, 지사 Factory, Branch		
사업체수 Estab.	종사자수 Workers	사업체수 Estab.	종사자수 Workers	사업체수 Estab.	종사자수 Workers	사업체수 Estab.	종사자수 Workers	사업체수 Estab.	종사자수 Workers	
3	141	0	0	330	845	5	97	15	702	55
3	141	0	0	310	818	5	97	15	702	551
-	-	-	-	-	-	-	-	-	-	5510
-	-	-	-	-	-	-	-	-	-	55101
-	-	-	-	-	-	-	-	-	-	55102
-	-	-	-	-	-	-	-	-	-	55103
-	-	-	-	-	-	-	-	-	-	55104
-	-	-	-	-	-	-	-	-	-	55109
0	0	0	0	20	27	0	0	0	0	559
-	-	-	-	-	-	-	-	-	-	5590
-	-	-	-	-	-	-	-	-	-	55901
-	-	-	-	-	-	-	-	-	-	55909
5	22	0	0	3,058	7,050	17	149	309	1,784	56
2	X	0	0	2,251	5,633	16	147	233	1,376	561
-	-	-	-	-	-	-	-	-	-	5611
-	-	-	-	-	-	-	-	-	-	56111
-	-	-	-	-	-	-	-	-	-	56112
-	-	-	-	-	-	-	-	-	-	56113
-	-	-	-	-	-	-	-	-	-	56114
-	-	-	-	-	-	-	-	-	-	5612
-	-	-	-	-	-	-	-	-	-	56121
-	-	-	-	-	-	-	-	-	-	56122
-	-	-	-	-	-	-	-	-	-	56123
-	-	-	-	-	-	-	-	-	-	56129
-	-	-	-	-	-	-	-	-	-	5613
-	-	-	-	-	-	-	-	-	-	56130
-	-	-	-	-	-	-	-	-	-	5614
-	-	-	-	-	-	-	-	-	-	56141
-	-	-	-	-	-	-	-	-	-	56142
-	-	-	-	-	-	-	-	-	-	5619
-	-	-	-	-	-	-	-	-	-	56191
-	-	-	-	-	-	-	-	-	-	56192
-	-	-	-	-	-	-	-	-	-	56193
-	-	-	-	-	-	-	-	-	-	56194
-	-	-	-	-	-	-	-	-	-	56199
3	7	0	0	807	1,417	1	X	76	408	562
-	-	-	-	-	-	-	-	-	-	5621
-	-	-	-	-	-	-	-	-	-	56211
-	-	-	-	-	-	-	-	-	-	56212
-	-	-	-	-	-	-	-	-	-	56213
-	-	-	-	-	-	-	-	-	-	56219
-	-	-	-	-	-	-	-	-	-	5622
-	-	-	-	-	-	-	-	-	-	56221
-	-	-	-	-	-	-	-	-	-	56229
10	505	0	0	183	777	2	X	15	310	J
0	0	0	0	83	132	1	X	1	X	58
0	0	0	0	29	41	1	X	0	0	581
-	-	-	-	-	-	-	-	-	-	5811
-	-	-	-	-	-	-	-	-	-	58111
-	-	-	-	-	-	-	-	-	-	58112

1. 산업세세분류별 총괄 (종사자수, 조직형태, 사업체구분별)

(단위 : 개, 명)

산업분류 Industrial classification	종사자규모별 size of establishment							
	1~4명		5~9명		10~19명		20~49명	
	사업체수 Estab.	종사자수 Workers	사업체수 Estab.	종사자수 Workers	사업체수 Estab.	종사자수 Workers	사업체수 Estab.	종사자수 Workers
55 숙박업	310	537	23	138	7	93	5	164
551 일반 및 생활 숙박시설 운영업	290	510	23	138	7	93	5	164
5510 일반 및 생활 숙박시설 운영업	-	-	-	-	-	-	-	-
55101 호텔업	-	-	-	-	-	-	-	-
55102 여관업	-	-	-	-	-	-	-	-
55103 휴양콘도 운영업	-	-	-	-	-	-	-	-
55104 민박업	-	-	-	-	-	-	-	-
55109 기타 일반 및 생활 숙박시설 운영업	-	-	-	-	-	-	-	-
559 기타 숙박업	20	27	0	0	0	0	0	0
5590 기타 숙박업	-	-	-	-	-	-	-	-
55901 기숙사 및 고시원 운영업	-	-	-	-	-	-	-	-
55909 그 외 기타 숙박업	-	-	-	-	-	-	-	-
56 음식점 및 주점업	2,953	5,165	319	1,970	89	1,083	20	536
561 음식점업	2,147	3,969	262	1,606	69	837	19	515
5611 한식 음식점업	-	-	-	-	-	-	-	-
56111 한식 일반 음식점업	-	-	-	-	-	-	-	-
56112 한식 면요리 전문점	-	-	-	-	-	-	-	-
56113 한식 육류요리 전문점	-	-	-	-	-	-	-	-
56114 한식 해산물요리 전문점	-	-	-	-	-	-	-	-
5612 외국식 음식점업	-	-	-	-	-	-	-	-
56121 중식 음식점업	-	-	-	-	-	-	-	-
56122 일식 음식점업	-	-	-	-	-	-	-	-
56123 서양식 음식점업	-	-	-	-	-	-	-	-
56129 기타 외국식 음식점업	-	-	-	-	-	-	-	-
5613 기관 구내식당업	-	-	-	-	-	-	-	-
56130 기관 구내식당업	-	-	-	-	-	-	-	-
5614 출장 및 이동 음식점업	-	-	-	-	-	-	-	-
56141 출장 음식 서비스업	-	-	-	-	-	-	-	-
56142 이동 음식점업	-	-	-	-	-	-	-	-
5619 기타 간이 음식점업	-	-	-	-	-	-	-	-
56191 제과점업	-	-	-	-	-	-	-	-
56192 피자, 햄버거, 샌드위치 및 유사 음식점업	-	-	-	-	-	-	-	-
56193 치킨 전문점	-	-	-	-	-	-	-	-
56194 김밥 및 기타 간이 음식점업	-	-	-	-	-	-	-	-
56199 간이음식 포장 판매 전문점	-	-	-	-	-	-	-	-
562 주점 및 비알코올 음료점업	806	1,196	57	364	20	246	1	X
5621 주점업	-	-	-	-	-	-	-	-
56211 일반 유흥주점업	-	-	-	-	-	-	-	-
56212 무도 유흥주점업	-	-	-	-	-	-	-	-
56213 생맥주 전문점	-	-	-	-	-	-	-	-
56219 기타 주점업	-	-	-	-	-	-	-	-
5622 비알코올 음료점업	-	-	-	-	-	-	-	-
56221 커피 전문점	-	-	-	-	-	-	-	-
56229 기타 비알코올 음료점업	-	-	-	-	-	-	-	-
J 경보통신업(58~63)	176	238	9	58	7	105	4	134
58 출판업	81	106	2	X	1	X	0	0
581 서적, 잡지 및 기타 인쇄물 출판업	28	36	1	X	0	0	0	0
5811 서적 출판업	-	-	-	-	-	-	-	-
58111 교과서 및 학습서적 출판업	-	-	-	-	-	-	-	-
58112 만화 출판업	-	-	-	-	-	-	-	-

1. Summary Tables by Industrial Sub-classes

(Unit : In each, Person)

종사자규모별 Size of Establishment										산업분류 industrial classification
50~99명		100~299명		300~499명		500~999명		1000명이상		
사업체수 Estab.	종사자수 Workers	사업체수 Estab.	종사자수 Workers	사업체수 Estab.	종사자수 Workers	사업체수 Estab.	종사자수 Workers	사업체수 Estab.	종사자수 Workers	
3	208	1	X	1	X	0	0	0	0	55
3	208	1	X	1	X	0	0	0	0	551
-	-	-	-	-	-	-	-	-	-	5510
-	-	-	-	-	-	-	-	-	-	55101
-	-	-	-	-	-	-	-	-	-	55102
-	-	-	-	-	-	-	-	-	-	55103
-	-	-	-	-	-	-	-	-	-	55104
-	-	-	-	-	-	-	-	-	-	55109
0	0	0	0	0	0	0	0	0	0	559
-	-	-	-	-	-	-	-	-	-	5590
-	-	-	-	-	-	-	-	-	-	55901
-	-	-	-	-	-	-	-	-	-	55909
2	X	1	X	0	0	0	0	0	0	56
2	X	1	X	0	0	0	0	0	0	561
-	-	-	-	-	-	-	-	-	-	5611
-	-	-	-	-	-	-	-	-	-	56111
-	-	-	-	-	-	-	-	-	-	56112
-	-	-	-	-	-	-	-	-	-	56113
-	-	-	-	-	-	-	-	-	-	56114
-	-	-	-	-	-	-	-	-	-	5612
-	-	-	-	-	-	-	-	-	-	56121
-	-	-	-	-	-	-	-	-	-	56122
-	-	-	-	-	-	-	-	-	-	56123
-	-	-	-	-	-	-	-	-	-	56129
-	-	-	-	-	-	-	-	-	-	5613
-	-	-	-	-	-	-	-	-	-	56130
-	-	-	-	-	-	-	-	-	-	5614
-	-	-	-	-	-	-	-	-	-	56141
-	-	-	-	-	-	-	-	-	-	56142
-	-	-	-	-	-	-	-	-	-	5619
-	-	-	-	-	-	-	-	-	-	56191
-	-	-	-	-	-	-	-	-	-	56192
-	-	-	-	-	-	-	-	-	-	56193
-	-	-	-	-	-	-	-	-	-	56194
-	-	-	-	-	-	-	-	-	-	56199
0	0	0	0	0	0	0	0	0	0	562
-	-	-	-	-	-	-	-	-	-	5621
-	-	-	-	-	-	-	-	-	-	56211
-	-	-	-	-	-	-	-	-	-	56212
-	-	-	-	-	-	-	-	-	-	56213
-	-	-	-	-	-	-	-	-	-	56219
-	-	-	-	-	-	-	-	-	-	5622
-	-	-	-	-	-	-	-	-	-	56221
-	-	-	-	-	-	-	-	-	-	56229
2	X	1	X	1	X	0	0	0	0	J
1	X	0	0	0	0	0	0	0	0	58
1	X	0	0	0	0	0	0	0	0	581
-	-	-	-	-	-	-	-	-	-	5811
-	-	-	-	-	-	-	-	-	-	58111
-	-	-	-	-	-	-	-	-	-	58112

1. 산업세세분류별 총괄 (종사자수, 조직형태, 사업체구분별)

(단위 : 개, 명)

산업분류 Industrial classification	합 계 Total				조직형태별			
	사업체수 Establishments	종사자수 Workers			개인 Individual		회사법인 Corporation	
		계 Sum	남 Male	여 Female	사업체수 Estab.	종사자수 Workers	사업체수 Estab.	종사자수 Workers
58113 일반 서적 출판업	-	-	-	-	-	-	-	-
5812 신문, 잡지 및 정기간행물 출판업	-	-	-	-	-	-	-	-
58121 신문 발행업	-	-	-	-	-	-	-	-
58122 잡지 및 정기간행물 발행업	-	-	-	-	-	-	-	-
58123 정기 광고간행물 발행업	-	-	-	-	-	-	-	-
5819 기타 인쇄물 출판업	-	-	-	-	-	-	-	-
58190 기타 인쇄물 출판업	-	-	-	-	-	-	-	-
582 소프트웨어 개발 및 공급업	55	92	73	19	35	42	20	50
5821 게임 소프트웨어 개발 및 공급업	-	-	-	-	-	-	-	-
58211 유선 온라인 게임 소프트웨어 개발 및 공급업	-	-	-	-	-	-	-	-
58212 모바일 게임 소프트웨어 개발 및 공급업	-	-	-	-	-	-	-	-
58219 기타 게임 소프트웨어 개발 및 공급업	-	-	-	-	-	-	-	-
5822 시스템·응용 소프트웨어 개발 및 공급업	-	-	-	-	-	-	-	-
58221 시스템 소프트웨어 개발 및 공급업	-	-	-	-	-	-	-	-
58222 응용 소프트웨어 개발 및 공급업	-	-	-	-	-	-	-	-
59 영상·오디오 기록물 제작 및 배급업	32	111	52	59	27	49	3	40
591 영화, 비디오물, 방송프로그램 제작 및 배급업	28	107	50	57	23	45	3	40
5911 영화, 비디오물 및 방송프로그램 제작업	-	-	-	-	-	-	-	-
59111 일반 영화 및 비디오물 제작업	-	-	-	-	-	-	-	-
59112 애니메이션 영화 및 비디오물 제작업	-	-	-	-	-	-	-	-
59113 광고 영화 및 비디오물 제작업	-	-	-	-	-	-	-	-
59114 방송 프로그램 제작업	-	-	-	-	-	-	-	-
5912 영화, 비디오물 및 방송프로그램 제작 관련 서비스업	-	-	-	-	-	-	-	-
59120 영화, 비디오물 및 방송프로그램 제작 관련 서비스업	-	-	-	-	-	-	-	-
5913 영화, 비디오물 및 방송프로그램 배급업	-	-	-	-	-	-	-	-
59130 영화, 비디오물 및 방송프로그램 배급업	-	-	-	-	-	-	-	-
5914 영화 및 비디오물 상영업	-	-	-	-	-	-	-	-
59141 영화관 운영업	-	-	-	-	-	-	-	-
59142 비디오물 감상실 운영업	-	-	-	-	-	-	-	-
592 오디오물 출판 및 원판 녹음업	4	4	2	2	4	4	0	0
5920 오디오물 출판 및 원판 녹음업	-	-	-	-	-	-	-	-
59201 음악 및 기타 오디오물 출판업	-	-	-	-	-	-	-	-
59202 녹음시설 운영업	-	-	-	-	-	-	-	-
60 방송업	6	40	27	13	4	17	2	X
601 라디오 방송업	0	0	0	0	0	0	0	0
6010 라디오 방송업	-	-	-	-	-	-	-	-
60100 라디오 방송업	-	-	-	-	-	-	-	-
602 텔레비전 방송업	6	40	27	13	4	17	2	X
6021 지상파 방송업	-	-	-	-	-	-	-	-
60210 지상파 방송업	-	-	-	-	-	-	-	-
6022 유선, 위성 및 기타 방송업	-	-	-	-	-	-	-	-
60221 프로그램 공급업	-	-	-	-	-	-	-	-
60222 유선 방송업	-	-	-	-	-	-	-	-
60229 위성 및 기타 방송업	-	-	-	-	-	-	-	-
61 우편 및 통신업	16	644	374	270	2	X	7	160
611 공영 우편업	6	470	319	151	0	0	0	0
6110 공영 우편업	-	-	-	-	-	-	-	-
61100 공영 우편업	-	-	-	-	-	-	-	-
612 전기 통신업	10	174	55	119	2	X	7	160
6121 유선 통신업	-	-	-	-	-	-	-	-

1. Summary Tables by Industrial Sub-classes

(Unit : In each, Person)

Types of Legal Organizations				사업체구분별 Types of Establishments						산업분류 industrial classification
회사·외법인 Juridical Org.		비법인 Non Juridical		단독 Single Firm		본사, 본점 Head Office		공장, 지사 Factory, Branch		
사업체수 Estab.	종사자수 Workers	사업체수 Estab.	종사자수 Workers	사업체수 Estab.	종사자수 Workers	사업체수 Estab.	종사자수 Workers	사업체수 Estab.	종사자수 Workers	
-	-	-	-	-	-	-	-	-	-	58113
-	-	-	-	-	-	-	-	-	-	5812
-	-	-	-	-	-	-	-	-	-	58121
-	-	-	-	-	-	-	-	-	-	58122
-	-	-	-	-	-	-	-	-	-	58123
-	-	-	-	-	-	-	-	-	-	5819
-	-	-	-	-	-	-	-	-	-	58190
0	0	0	0	54	91	0	0	1	X	582
-	-	-	-	-	-	-	-	-	-	5821
-	-	-	-	-	-	-	-	-	-	58211
-	-	-	-	-	-	-	-	-	-	58212
-	-	-	-	-	-	-	-	-	-	58219
-	-	-	-	-	-	-	-	-	-	5822
-	-	-	-	-	-	-	-	-	-	58221
-	-	-	-	-	-	-	-	-	-	58222
2	X	0	0	29	71	0	0	3	40	59
2	X	0	0	25	67	0	0	3	40	591
-	-	-	-	-	-	-	-	-	-	5911
-	-	-	-	-	-	-	-	-	-	59111
-	-	-	-	-	-	-	-	-	-	59112
-	-	-	-	-	-	-	-	-	-	59113
-	-	-	-	-	-	-	-	-	-	59114
-	-	-	-	-	-	-	-	-	-	5912
-	-	-	-	-	-	-	-	-	-	59120
-	-	-	-	-	-	-	-	-	-	5913
-	-	-	-	-	-	-	-	-	-	59130
-	-	-	-	-	-	-	-	-	-	5914
-	-	-	-	-	-	-	-	-	-	59141
-	-	-	-	-	-	-	-	-	-	59142
0	0	0	0	4	4	0	0	0	0	592
-	-	-	-	-	-	-	-	-	-	5920
-	-	-	-	-	-	-	-	-	-	59201
-	-	-	-	-	-	-	-	-	-	59202
0	0	0	0	5	19	0	0	1	X	60
0	0	0	0	0	0	0	0	0	0	601
-	-	-	-	-	-	-	-	-	-	6010
-	-	-	-	-	-	-	-	-	-	60100
0	0	0	0	5	19	0	0	1	X	602
-	-	-	-	-	-	-	-	-	-	6021
-	-	-	-	-	-	-	-	-	-	60210
-	-	-	-	-	-	-	-	-	-	6022
-	-	-	-	-	-	-	-	-	-	60221
-	-	-	-	-	-	-	-	-	-	60222
-	-	-	-	-	-	-	-	-	-	60229
7	482	0	0	10	474	0	0	6	170	61
6	470	0	0	6	470	0	0	0	0	611
-	-	-	-	-	-	-	-	-	-	6110
-	-	-	-	-	-	-	-	-	-	61100
1	X	0	0	4	4	0	0	6	170	612
-	-	-	-	-	-	-	-	-	-	6121

1. 산업세세분류별 총괄 (종사자수, 조직형태, 사업체구분별)

(단위 : 개, 명)

산업분류 Industrial classification	종사자규모별 size of establishment							
	1~4명		5~9명		10~19명		20~49명	
	사업체수 Estab.	종사자수 Workers	사업체수 Estab.	종사자수 Workers	사업체수 Estab.	종사자수 Workers	사업체수 Estab.	종사자수 Workers
58113 일반 서적 출판업	-	-	-	-	-	-	-	-
5812 신문, 잡지 및 정기간행물 출판업	-	-	-	-	-	-	-	-
58121 신문 발행업	-	-	-	-	-	-	-	-
58122 잡지 및 정기간행물 발행업	-	-	-	-	-	-	-	-
58123 정기 광고간행물 발행업	-	-	-	-	-	-	-	-
5819 기타 인쇄물 출판업	-	-	-	-	-	-	-	-
58190 기타 인쇄물 출판업	-	-	-	-	-	-	-	-
582 소프트웨어 개발 및 공급업	53	70	1	X	1	X	0	0
5821 게임 소프트웨어 개발 및 공급업	-	-	-	-	-	-	-	-
58211 유선 온라인 게임 소프트웨어 개발 및 공급업	-	-	-	-	-	-	-	-
58212 모바일 게임 소프트웨어 개발 및 공급업	-	-	-	-	-	-	-	-
58219 기타 게임 소프트웨어 개발 및 공급업	-	-	-	-	-	-	-	-
5822 시스템·응용 소프트웨어 개발 및 공급업	-	-	-	-	-	-	-	-
58221 시스템 소프트웨어 개발 및 공급업	-	-	-	-	-	-	-	-
58222 응용 소프트웨어 개발 및 공급업	-	-	-	-	-	-	-	-
59 영상·오디오 기록물 제작 및 배급업	28	35	1	X	2	X	1	X
591 영화, 비디오물, 방송프로그램 제작 및 배급업	24	31	1	X	2	X	1	X
5911 영화, 비디오물 및 방송프로그램 제작업	-	-	-	-	-	-	-	-
59111 일반 영화 및 비디오물 제작업	-	-	-	-	-	-	-	-
59112 애니메이션 영화 및 비디오물 제작업	-	-	-	-	-	-	-	-
59113 광고 영화 및 비디오물 제작업	-	-	-	-	-	-	-	-
59114 방송 프로그램 제작업	-	-	-	-	-	-	-	-
5912 영화, 비디오물 및 방송프로그램 제작 관련 서비스업	-	-	-	-	-	-	-	-
59120 영화, 비디오물 및 방송프로그램 제작 관련 서비스업	-	-	-	-	-	-	-	-
5913 영화, 비디오물 및 방송프로그램 배급업	-	-	-	-	-	-	-	-
59130 영화, 비디오물 및 방송프로그램 배급업	-	-	-	-	-	-	-	-
5914 영화 및 비디오물 상영업	-	-	-	-	-	-	-	-
59141 영화관 운영업	-	-	-	-	-	-	-	-
59142 비디오물 감상실 운영업	-	-	-	-	-	-	-	-
592 오디오물 출판 및 원판 녹음업	4	4	0	0	0	0	0	0
5920 오디오물 출판 및 원판 녹음업	-	-	-	-	-	-	-	-
59201 음악 및 기타 오디오물 출판업	-	-	-	-	-	-	-	-
59202 녹음시설 운영업	-	-	-	-	-	-	-	-
60 방송업	4	6	0	0	1	X	1	X
601 라디오 방송업	0	0	0	0	0	0	0	0
6010 라디오 방송업	-	-	-	-	-	-	-	-
60100 라디오 방송업	-	-	-	-	-	-	-	-
602 텔레비전 방송업	4	6	0	0	1	X	1	X
6021 지상파 방송업	-	-	-	-	-	-	-	-
60210 지상파 방송업	-	-	-	-	-	-	-	-
6022 유선, 위성 및 기타 방송업	-	-	-	-	-	-	-	-
60221 프로그램 공급업	-	-	-	-	-	-	-	-
60222 유선 방송업	-	-	-	-	-	-	-	-
60229 위성 및 기타 방송업	-	-	-	-	-	-	-	-
61 우편 및 통신업	6	12	3	17	3	41	2	X
611 공영 우편업	1	X	2	X	0	0	2	X
6110 공영 우편업	-	-	-	-	-	-	-	-
61100 공영 우편업	-	-	-	-	-	-	-	-
612 전기 통신업	5	8	1	X	3	41	0	0
6121 유선 통신업	-	-	-	-	-	-	-	-

1. Summary Tables by Industrial Sub-classes

(Unit : In each, Person)

종사자규모별 Size of Establishment										산업분류 industrial classification
50~99명		100~299명		300~499명		500~999명		1000명이상		
사업체수 Estab.	종사자수 Workers	사업체수 Estab.	종사자수 Workers	사업체수 Estab.	종사자수 Workers	사업체수 Estab.	종사자수 Workers	사업체수 Estab.	종사자수 Workers	
-	-	-	-	-	-	-	-	-	-	58113
-	-	-	-	-	-	-	-	-	-	5812
-	-	-	-	-	-	-	-	-	-	58121
-	-	-	-	-	-	-	-	-	-	58122
-	-	-	-	-	-	-	-	-	-	58123
-	-	-	-	-	-	-	-	-	-	5819
-	-	-	-	-	-	-	-	-	-	58190
0	0	0	0	0	0	0	0	0	0	582
-	-	-	-	-	-	-	-	-	-	5821
-	-	-	-	-	-	-	-	-	-	58211
-	-	-	-	-	-	-	-	-	-	58212
-	-	-	-	-	-	-	-	-	-	58219
-	-	-	-	-	-	-	-	-	-	5822
-	-	-	-	-	-	-	-	-	-	58221
-	-	-	-	-	-	-	-	-	-	58222
0	0	0	0	0	0	0	0	0	0	59
0	0	0	0	0	0	0	0	0	0	591
-	-	-	-	-	-	-	-	-	-	5911
-	-	-	-	-	-	-	-	-	-	59111
-	-	-	-	-	-	-	-	-	-	59112
-	-	-	-	-	-	-	-	-	-	59113
-	-	-	-	-	-	-	-	-	-	59114
-	-	-	-	-	-	-	-	-	-	5912
-	-	-	-	-	-	-	-	-	-	59120
-	-	-	-	-	-	-	-	-	-	5913
-	-	-	-	-	-	-	-	-	-	59130
-	-	-	-	-	-	-	-	-	-	5914
-	-	-	-	-	-	-	-	-	-	59141
-	-	-	-	-	-	-	-	-	-	59142
0	0	0	0	0	0	0	0	0	0	592
-	-	-	-	-	-	-	-	-	-	5920
-	-	-	-	-	-	-	-	-	-	59201
-	-	-	-	-	-	-	-	-	-	59202
0	0	0	0	0	0	0	0	0	0	60
0	0	0	0	0	0	0	0	0	0	601
-	-	-	-	-	-	-	-	-	-	6010
-	-	-	-	-	-	-	-	-	-	60100
0	0	0	0	0	0	0	0	0	0	602
-	-	-	-	-	-	-	-	-	-	6021
-	-	-	-	-	-	-	-	-	-	60210
-	-	-	-	-	-	-	-	-	-	6022
-	-	-	-	-	-	-	-	-	-	60221
-	-	-	-	-	-	-	-	-	-	60222
-	-	-	-	-	-	-	-	-	-	60229
0	0	1	X	1	X	0	0	0	0	61
0	0	0	0	1	X	0	0	0	0	611
-	-	-	-	-	-	-	-	-	-	6110
-	-	-	-	-	-	-	-	-	-	61100
0	0	1	X	0	0	0	0	0	0	612
-	-	-	-	-	-	-	-	-	-	6121

1. 산업세세분류별 총괄 (종사자수, 조직형태, 사업체구분별)

(단위 : 개, 명)

산업분류 Industrial classification	합 계 Total				조직형태별			
	사업체수 Establishments	종사자수 Workers			개인 Individual		회사법인 Corporation	
		계 Sum	남 Male	여 Female	사업체수 Estab.	종사자수 Workers	사업체수 Estab.	종사자수 Workers
61210 유선 통신업	-	-	-	-	-	-	-	-
6122 무선 및 위성 통신업	-	-	-	-	-	-	-	-
61220 무선 및 위성 통신업	-	-	-	-	-	-	-	-
6129 기타 전기 통신업	-	-	-	-	-	-	-	-
61291 통신 재판매업	-	-	-	-	-	-	-	-
61299 그 외 기타 전기 통신업	-	-	-	-	-	-	-	-
62 컴퓨터 프로그래밍, 시스템 통합 및 관리업	39	124	98	26	29	38	10	86
620 컴퓨터 프로그래밍, 시스템 통합 및 관리업	39	124	98	26	29	38	10	86
6201 컴퓨터 프로그래밍 서비스업	-	-	-	-	-	-	-	-
62010 컴퓨터 프로그래밍 서비스업	-	-	-	-	-	-	-	-
6202 컴퓨터시스템 통합 자문, 구축 및 관리업	-	-	-	-	-	-	-	-
62021 컴퓨터시스템 통합 자문 및 구축 서비스업	-	-	-	-	-	-	-	-
62022 컴퓨터시설 관리업	-	-	-	-	-	-	-	-
6209 기타 정보기술 및 컴퓨터운영 관련 서비스업	-	-	-	-	-	-	-	-
62090 기타 정보기술 및 컴퓨터운영 관련 서비스업	-	-	-	-	-	-	-	-
63 정보서비스업	22	39	28	11	15	24	6	14
631 자료처리, 호스팅, 포털 및 기타 인터넷 정보매개 서비스업	6	13	8	5	3	4	3	9
6311 자료처리, 호스팅 및 관련 서비스업	-	-	-	-	-	-	-	-
63111 자료 처리업	-	-	-	-	-	-	-	-
63112 호스팅 및 관련 서비스업	-	-	-	-	-	-	-	-
6312 포털 및 기타 인터넷 정보매개 서비스업	-	-	-	-	-	-	-	-
63120 포털 및 기타 인터넷 정보매개 서비스업	-	-	-	-	-	-	-	-
639 기타 정보 서비스업	16	26	20	6	12	20	3	5
6391 뉴스 제공업	-	-	-	-	-	-	-	-
63910 뉴스 제공업	-	-	-	-	-	-	-	-
6399 그 외 기타 정보 서비스업	-	-	-	-	-	-	-	-
63991 데이터베이스 및 온라인정보 제공업	-	-	-	-	-	-	-	-
63999 그 외 기타 정보 서비스업	-	-	-	-	-	-	-	-
K 금융 및 보험업(64~66)	102	960	476	484	25	30	32	374
64 금융업	65	749	346	403	4	4	25	362
641 은행 및 저축기관	56	738	338	400	0	0	20	355
6411 중앙은행	-	-	-	-	-	-	-	-
64110 중앙은행	-	-	-	-	-	-	-	-
6412 일반은행	-	-	-	-	-	-	-	-
64121 국내은행	-	-	-	-	-	-	-	-
64122 외국은행	-	-	-	-	-	-	-	-
6413 신용조합 및 저축기관	-	-	-	-	-	-	-	-
64131 신용조합	-	-	-	-	-	-	-	-
64132 상호저축은행 및 기타 저축기관	-	-	-	-	-	-	-	-
642 신탁업 및 집합투자업	1	X	X	X	0	0	1	X
6420 신탁업 및 집합투자업	-	-	-	-	-	-	-	-
64201 신탁업 및 집합투자업	-	-	-	-	-	-	-	-
64209 기타 금융 투자업	-	-	-	-	-	-	-	-
649 기타 금융업	8	10	7	3	4	4	4	6
6491 여신금융업	-	-	-	-	-	-	-	-
64911 금융리스업	-	-	-	-	-	-	-	-
64912 개발금융기관	-	-	-	-	-	-	-	-
64913 신용카드 및 할부금융업	-	-	-	-	-	-	-	-
64919 그 외 기타 여신금융업	-	-	-	-	-	-	-	-
6499 그 외 기타 금융업	-	-	-	-	-	-	-	-

1. Summary Tables by Industrial Sub-classes

(Unit : In each, Person)

Types of Legal Organizations				사업체구분별 Types of Establishments						산업분류 industrial classification
회사·외법인 Juridical Org.		비법인 Non Juridical		단독 Single Firm		본사, 본점 Head Office		공장, 지사 Factory, Branch		
사업체수 Estab.	종사자수 Workers	사업체수 Estab.	종사자수 Workers	사업체수 Estab.	종사자수 Workers	사업체수 Estab.	종사자수 Workers	사업체수 Estab.	종사자수 Workers	
-	-	-	-	-	-	-	-	-	-	61210
-	-	-	-	-	-	-	-	-	-	6122
-	-	-	-	-	-	-	-	-	-	61220
-	-	-	-	-	-	-	-	-	-	6129
-	-	-	-	-	-	-	-	-	-	61291
-	-	-	-	-	-	-	-	-	-	61299
0	0	0	0	35	47	1	X	3	73	62
0	0	0	0	35	47	1	X	3	73	620
-	-	-	-	-	-	-	-	-	-	6201
-	-	-	-	-	-	-	-	-	-	62010
-	-	-	-	-	-	-	-	-	-	6202
-	-	-	-	-	-	-	-	-	-	62021
-	-	-	-	-	-	-	-	-	-	62022
-	-	-	-	-	-	-	-	-	-	6209
-	-	-	-	-	-	-	-	-	-	62090
1	X	0	0	21	34	0	0	1	X	63
0	0	0	0	5	8	0	0	1	X	631
-	-	-	-	-	-	-	-	-	-	6311
-	-	-	-	-	-	-	-	-	-	63111
-	-	-	-	-	-	-	-	-	-	63112
-	-	-	-	-	-	-	-	-	-	6312
-	-	-	-	-	-	-	-	-	-	63120
1	X	0	0	16	26	0	0	0	0	639
-	-	-	-	-	-	-	-	-	-	6391
-	-	-	-	-	-	-	-	-	-	63910
-	-	-	-	-	-	-	-	-	-	6399
-	-	-	-	-	-	-	-	-	-	63991
-	-	-	-	-	-	-	-	-	-	63999
45	556	0	0	41	79	8	136	53	745	K
36	383	0	0	15	47	8	136	42	566	64
36	383	0	0	6	36	8	136	42	566	641
-	-	-	-	-	-	-	-	-	-	6411
-	-	-	-	-	-	-	-	-	-	64110
-	-	-	-	-	-	-	-	-	-	6412
-	-	-	-	-	-	-	-	-	-	64121
-	-	-	-	-	-	-	-	-	-	64122
-	-	-	-	-	-	-	-	-	-	6413
-	-	-	-	-	-	-	-	-	-	64131
-	-	-	-	-	-	-	-	-	-	64132
0	0	0	0	1	X	0	0	0	0	642
-	-	-	-	-	-	-	-	-	-	6420
-	-	-	-	-	-	-	-	-	-	64201
-	-	-	-	-	-	-	-	-	-	64209
0	0	0	0	8	10	0	0	0	0	649
-	-	-	-	-	-	-	-	-	-	6491
-	-	-	-	-	-	-	-	-	-	64911
-	-	-	-	-	-	-	-	-	-	64912
-	-	-	-	-	-	-	-	-	-	64913
-	-	-	-	-	-	-	-	-	-	64919
-	-	-	-	-	-	-	-	-	-	6499

1. 산업세세분류별 총괄 (종사자수, 조직형태, 사업체구분별)

(단위 : 개, 명)

산업분류 Industrial classification	종사자규모별 size of establishment							
	1~4명		5~9명		10~19명		20~49명	
	사업체수 Estab.	종사자수 Workers	사업체수 Estab.	종사자수 Workers	사업체수 Estab.	종사자수 Workers	사업체수 Estab.	종사자수 Workers
61210 유선 통신업	-	-	-	-	-	-	-	-
6122 무선 및 위성 통신업	-	-	-	-	-	-	-	-
61220 무선 및 위성 통신업	-	-	-	-	-	-	-	-
6129 기타 전기 통신업	-	-	-	-	-	-	-	-
61291 통신 재판매업	-	-	-	-	-	-	-	-
61299 그 외 기타 전기 통신업	-	-	-	-	-	-	-	-
62 컴퓨터 프로그래밍, 시스템 통합 및 관리업	37	52	1	X	0	0	0	0
620 컴퓨터 프로그래밍, 시스템 통합 및 관리업	37	52	1	X	0	0	0	0
6201 컴퓨터 프로그래밍 서비스업	-	-	-	-	-	-	-	-
62010 컴퓨터 프로그래밍 서비스업	-	-	-	-	-	-	-	-
6202 컴퓨터시스템 통합 자문, 구축 및 관리업	-	-	-	-	-	-	-	-
62021 컴퓨터시스템 통합 자문 및 구축 서비스업	-	-	-	-	-	-	-	-
62022 컴퓨터시설 관리업	-	-	-	-	-	-	-	-
6209 기타 정보기술 및 컴퓨터운영 관련 서비스업	-	-	-	-	-	-	-	-
62090 기타 정보기술 및 컴퓨터운영 관련 서비스업	-	-	-	-	-	-	-	-
63 정보서비스업	20	27	2	X	0	0	0	0
631 자료처리, 호스팅, 포털 및 기타 인터넷 정보매개 서비스업	5	8	1	X	0	0	0	0
6311 자료처리, 호스팅 및 관련 서비스업	-	-	-	-	-	-	-	-
63111 자료 처리업	-	-	-	-	-	-	-	-
63112 호스팅 및 관련 서비스업	-	-	-	-	-	-	-	-
6312 포털 및 기타 인터넷 정보매개 서비스업	-	-	-	-	-	-	-	-
63120 포털 및 기타 인터넷 정보매개 서비스업	-	-	-	-	-	-	-	-
639 기타 정보 서비스업	15	19	1	X	0	0	0	0
6391 뉴스 제공업	-	-	-	-	-	-	-	-
63910 뉴스 제공업	-	-	-	-	-	-	-	-
6399 그 외 기타 정보 서비스업	-	-	-	-	-	-	-	-
63991 데이터베이스 및 온라인정보 제공업	-	-	-	-	-	-	-	-
63999 그 외 기타 정보 서비스업	-	-	-	-	-	-	-	-
K 금융 및 보험업(64~66)	44	69	33	239	17	205	2	X
64 금융업	14	25	28	199	17	205	2	X
641 은행 및 저축기관	5	14	28	199	17	205	2	X
6411 중앙은행	-	-	-	-	-	-	-	-
64110 중앙은행	-	-	-	-	-	-	-	-
6412 일반은행	-	-	-	-	-	-	-	-
64121 국내은행	-	-	-	-	-	-	-	-
64122 외국은행	-	-	-	-	-	-	-	-
6413 신용조합 및 저축기관	-	-	-	-	-	-	-	-
64131 신용조합	-	-	-	-	-	-	-	-
64132 상호저축은행 및 기타 저축기관	-	-	-	-	-	-	-	-
642 신탁업 및 집합투자업	1	X	0	0	0	0	0	0
6420 신탁업 및 집합투자업	-	-	-	-	-	-	-	-
64201 신탁업 및 집합투자업	-	-	-	-	-	-	-	-
64209 기타 금융 투자업	-	-	-	-	-	-	-	-
649 기타 금융업	8	10	0	0	0	0	0	0
6491 여신금융업	-	-	-	-	-	-	-	-
64911 금융리스업	-	-	-	-	-	-	-	-
64912 개발금융기관	-	-	-	-	-	-	-	-
64913 신용카드 및 할부금융업	-	-	-	-	-	-	-	-
64919 그 외 기타 여신금융업	-	-	-	-	-	-	-	-
6499 그 외 기타 금융업	-	-	-	-	-	-	-	-

1. Summary Tables by Industrial Sub-classes

(Unit : In each, Person)

종사자규모별 Size of Establishment										산업분류 industrial classification
50~99명		100~299명		300~499명		500~999명		1000명이상		
사업체수 Estab.	종사자수 Workers	사업체수 Estab.	종사자수 Workers	사업체수 Estab.	종사자수 Workers	사업체수 Estab.	종사자수 Workers	사업체수 Estab.	종사자수 Workers	
-	-	-	-	-	-	-	-	-	-	61210
-	-	-	-	-	-	-	-	-	-	6122
-	-	-	-	-	-	-	-	-	-	61220
-	-	-	-	-	-	-	-	-	-	6129
-	-	-	-	-	-	-	-	-	-	61291
-	-	-	-	-	-	-	-	-	-	61299
1	X	0	0	0	0	0	0	0	0	62
1	X	0	0	0	0	0	0	0	0	620
-	-	-	-	-	-	-	-	-	-	6201
-	-	-	-	-	-	-	-	-	-	62010
-	-	-	-	-	-	-	-	-	-	6202
-	-	-	-	-	-	-	-	-	-	62021
-	-	-	-	-	-	-	-	-	-	62022
-	-	-	-	-	-	-	-	-	-	6209
-	-	-	-	-	-	-	-	-	-	62090
0	0	0	0	0	0	0	0	0	0	63
0	0	0	0	0	0	0	0	0	0	631
-	-	-	-	-	-	-	-	-	-	6311
-	-	-	-	-	-	-	-	-	-	63111
-	-	-	-	-	-	-	-	-	-	63112
-	-	-	-	-	-	-	-	-	-	6312
-	-	-	-	-	-	-	-	-	-	63120
0	0	0	0	0	0	0	0	0	0	639
-	-	-	-	-	-	-	-	-	-	6391
-	-	-	-	-	-	-	-	-	-	63910
-	-	-	-	-	-	-	-	-	-	6399
-	-	-	-	-	-	-	-	-	-	63991
-	-	-	-	-	-	-	-	-	-	63999
6	388	0	0	0	0	0	0	0	0	K
4	261	0	0	0	0	0	0	0	0	64
4	261	0	0	0	0	0	0	0	0	641
-	-	-	-	-	-	-	-	-	-	6411
-	-	-	-	-	-	-	-	-	-	64110
-	-	-	-	-	-	-	-	-	-	6412
-	-	-	-	-	-	-	-	-	-	64121
-	-	-	-	-	-	-	-	-	-	64122
-	-	-	-	-	-	-	-	-	-	6413
-	-	-	-	-	-	-	-	-	-	64131
-	-	-	-	-	-	-	-	-	-	64132
0	0	0	0	0	0	0	0	0	0	642
-	-	-	-	-	-	-	-	-	-	6420
-	-	-	-	-	-	-	-	-	-	64201
-	-	-	-	-	-	-	-	-	-	64209
0	0	0	0	0	0	0	0	0	0	649
-	-	-	-	-	-	-	-	-	-	6491
-	-	-	-	-	-	-	-	-	-	64911
-	-	-	-	-	-	-	-	-	-	64912
-	-	-	-	-	-	-	-	-	-	64913
-	-	-	-	-	-	-	-	-	-	64919
-	-	-	-	-	-	-	-	-	-	6499

1. 산업세세분류별 총괄 (종사자수, 조직형태, 사업체구분별)

(단위 : 개, 명)

산업분류 Industrial classification	합 계 Total				조직형태별			
	사업체수 Establishments	종사자수 Workers			개인 Individual		회사법인 Corporation	
		계 Sum	남 Male	여 Female	사업체수 Estab.	종사자수 Workers	사업체수 Estab.	종사자수 Workers
64991 기금 운영업	-	-	-	-	-	-	-	-
64992 지주회사	-	-	-	-	-	-	-	-
64999 그 외 기타 분류 안된 금융업	-	-	-	-	-	-	-	-
65 보험 및 연금업	9	174	108	66	0	0	1	X
651 보험업	3	86	39	47	0	0	1	X
6511 생명 보험업	-	-	-	-	-	-	-	-
65110 생명 보험업	-	-	-	-	-	-	-	-
6512 손해 및 보증 보험업	-	-	-	-	-	-	-	-
65121 손해 보험업	-	-	-	-	-	-	-	-
65122 보증 보험업	-	-	-	-	-	-	-	-
6513 사회보장 보험업	-	-	-	-	-	-	-	-
65131 건강 보험업	-	-	-	-	-	-	-	-
65139 산업재해 및 기타 사회보장 보험업	-	-	-	-	-	-	-	-
652 재 보험업	0	0	0	0	0	0	0	0
6520 재 보험업	-	-	-	-	-	-	-	-
65200 재 보험업	-	-	-	-	-	-	-	-
653 연금 및 공제업	6	88	69	19	0	0	0	0
6530 연금 및 공제업	-	-	-	-	-	-	-	-
65301 개인 공제업	-	-	-	-	-	-	-	-
65302 사업 공제업	-	-	-	-	-	-	-	-
65303 연금업	-	-	-	-	-	-	-	-
66 금융 및 보험 관련 서비스업	28	37	22	15	21	26	6	9
661 금융 지원 서비스업	17	24	13	11	13	18	3	4
6611 금융시장 관리업	-	-	-	-	-	-	-	-
66110 금융시장 관리업	-	-	-	-	-	-	-	-
6612 증권 및 선물 중개업	-	-	-	-	-	-	-	-
66121 증권 중개업	-	-	-	-	-	-	-	-
66122 선물 중개업	-	-	-	-	-	-	-	-
6619 기타 금융 지원 서비스업	-	-	-	-	-	-	-	-
66191 증권 발행, 관리, 보관 및 거래 지원 서비스업	-	-	-	-	-	-	-	-
66192 투자 자문업 및 투자 일임업	-	-	-	-	-	-	-	-
66199 그 외 기타 금융 지원 서비스업	-	-	-	-	-	-	-	-
662 보험 및 연금관련 서비스업	11	13	9	4	8	8	3	5
6620 보험 및 연금관련 서비스업	-	-	-	-	-	-	-	-
66201 손해 사정업	-	-	-	-	-	-	-	-
66202 보험 대리 및 중개업	-	-	-	-	-	-	-	-
66209 기타 보험 및 연금관련 서비스업	-	-	-	-	-	-	-	-
L 부동산업(68)	1,042	2,335	1,514	821	605	779	356	993
68 부동산업	1,042	2,335	1,514	821	605	779	356	993
681 부동산 임대 및 공급업	479	952	667	285	211	304	249	480
6811 부동산 임대업	-	-	-	-	-	-	-	-
68111 주거용 건물 임대업	-	-	-	-	-	-	-	-
68112 비주거용 건물 임대업	-	-	-	-	-	-	-	-
68119 기타 부동산 임대업	-	-	-	-	-	-	-	-
6812 부동산 개발 및 공급업	-	-	-	-	-	-	-	-
68121 주거용 건물 개발 및 공급업	-	-	-	-	-	-	-	-
68122 비주거용 건물 개발 및 공급업	-	-	-	-	-	-	-	-
68129 기타 부동산 개발 및 공급업	-	-	-	-	-	-	-	-
682 부동산 관련 서비스업	563	1,383	847	536	394	475	107	513
6821 부동산 관리업	-	-	-	-	-	-	-	-

1. Summary Tables by Industrial Sub-classes

(Unit : In each, Person)

Types of Legal Organizations				사업체구분별 Types of Establishments						산업분류 industrial classification
회사외법인 Juridical Org.		비법인 Non Juridical		단독 Single Firm		본사, 본점 Head Office		공장, 지사 Factory, Branch		
사업체수 Estab.	종사자수 Workers	사업체수 Estab.	종사자수 Workers	사업체수 Estab.	종사자수 Workers	사업체수 Estab.	종사자수 Workers	사업체수 Estab.	종사자수 Workers	
-	-	-	-	-	-	-	-	-	-	64991
-	-	-	-	-	-	-	-	-	-	64992
-	-	-	-	-	-	-	-	-	-	64999
8	171	0	0	0	0	0	0	9	174	65
2	X	0	0	0	0	0	0	3	86	651
-	-	-	-	-	-	-	-	-	-	6511
-	-	-	-	-	-	-	-	-	-	65110
-	-	-	-	-	-	-	-	-	-	6512
-	-	-	-	-	-	-	-	-	-	65121
-	-	-	-	-	-	-	-	-	-	65122
-	-	-	-	-	-	-	-	-	-	6513
-	-	-	-	-	-	-	-	-	-	65131
-	-	-	-	-	-	-	-	-	-	65139
0	0	0	0	0	0	0	0	0	0	652
-	-	-	-	-	-	-	-	-	-	6520
-	-	-	-	-	-	-	-	-	-	65200
6	88	0	0	0	0	0	0	6	88	653
-	-	-	-	-	-	-	-	-	-	6530
-	-	-	-	-	-	-	-	-	-	65301
-	-	-	-	-	-	-	-	-	-	65302
-	-	-	-	-	-	-	-	-	-	65303
1	X	0	0	26	32	0	0	2	X	66
1	X	0	0	16	22	0	0	1	X	661
-	-	-	-	-	-	-	-	-	-	6611
-	-	-	-	-	-	-	-	-	-	66110
-	-	-	-	-	-	-	-	-	-	6612
-	-	-	-	-	-	-	-	-	-	66121
-	-	-	-	-	-	-	-	-	-	66122
-	-	-	-	-	-	-	-	-	-	6619
-	-	-	-	-	-	-	-	-	-	66191
-	-	-	-	-	-	-	-	-	-	66192
-	-	-	-	-	-	-	-	-	-	66199
0	0	0	0	10	10	0	0	1	X	662
-	-	-	-	-	-	-	-	-	-	6620
-	-	-	-	-	-	-	-	-	-	66201
-	-	-	-	-	-	-	-	-	-	66202
-	-	-	-	-	-	-	-	-	-	66209
69	519	12	44	879	1,713	21	84	142	538	L
69	519	12	44	879	1,713	21	84	142	538	68
19	168	0	0	344	585	16	68	119	299	681
-	-	-	-	-	-	-	-	-	-	6811
-	-	-	-	-	-	-	-	-	-	68111
-	-	-	-	-	-	-	-	-	-	68112
-	-	-	-	-	-	-	-	-	-	68119
-	-	-	-	-	-	-	-	-	-	6812
-	-	-	-	-	-	-	-	-	-	68121
-	-	-	-	-	-	-	-	-	-	68122
-	-	-	-	-	-	-	-	-	-	68129
50	351	12	44	535	1,128	5	16	23	239	682
-	-	-	-	-	-	-	-	-	-	6821

1. 산업세세분류별 총괄 (종사자수, 조직형태, 사업체구분별)

(단위 : 개, 명)

산업분류 Industrial classification	종사자규모별 size of establishment							
	1~4명		5~9명		10~19명		20~49명	
	사업체수 Estab.	종사자수 Workers	사업체수 Estab.	종사자수 Workers	사업체수 Estab.	종사자수 Workers	사업체수 Estab.	종사자수 Workers
64991 기금 운영업	-	-	-	-	-	-	-	-
64992 지주회사	-	-	-	-	-	-	-	-
64999 그 외 기타 분류 안된 금융업	-	-	-	-	-	-	-	-
65 보험 및 연금업	2	X	5	40	0	0	0	0
651 보험업	1	X	1	X	0	0	0	0
6511 생명 보험업	-	-	-	-	-	-	-	-
65110 생명 보험업	-	-	-	-	-	-	-	-
6512 손해 및 보증 보험업	-	-	-	-	-	-	-	-
65121 손해 보험업	-	-	-	-	-	-	-	-
65122 보증 보험업	-	-	-	-	-	-	-	-
6513 사회보장 보험업	-	-	-	-	-	-	-	-
65131 건강 보험업	-	-	-	-	-	-	-	-
65139 산업재해 및 기타 사회보장 보험업	-	-	-	-	-	-	-	-
652 재 보험업	0	0	0	0	0	0	0	0
6520 재 보험업	-	-	-	-	-	-	-	-
65200 재 보험업	-	-	-	-	-	-	-	-
653 연금 및 공제업	1	X	4	33	0	0	0	0
6530 연금 및 공제업	-	-	-	-	-	-	-	-
65301 개인 공제업	-	-	-	-	-	-	-	-
65302 사업 공제업	-	-	-	-	-	-	-	-
65303 연금업	-	-	-	-	-	-	-	-
66 금융 및 보험 관련 서비스업	28	37	0	0	0	0	0	0
661 금융 지원 서비스업	17	24	0	0	0	0	0	0
6611 금융시장 관리업	-	-	-	-	-	-	-	-
66110 금융시장 관리업	-	-	-	-	-	-	-	-
6612 증권 및 선물 중개업	-	-	-	-	-	-	-	-
66121 증권 중개업	-	-	-	-	-	-	-	-
66122 선물 중개업	-	-	-	-	-	-	-	-
6619 기타 금융 지원 서비스업	-	-	-	-	-	-	-	-
66191 증권 발행, 관리, 보관 및 거래 지원 서비스업	-	-	-	-	-	-	-	-
66192 투자 자문업 및 투자 일임업	-	-	-	-	-	-	-	-
66199 그 외 기타 금융 지원 서비스업	-	-	-	-	-	-	-	-
662 보험 및 연금관련 서비스업	11	13	0	0	0	0	0	0
6620 보험 및 연금관련 서비스업	-	-	-	-	-	-	-	-
66201 손해 사정업	-	-	-	-	-	-	-	-
66202 보험 대리 및 중개업	-	-	-	-	-	-	-	-
66209 기타 보험 및 연금관련 서비스업	-	-	-	-	-	-	-	-
L 부동산업(68)	956	1,294	56	358	17	201	10	235
68 부동산업	956	1,294	56	358	17	201	10	235
681 부동산 임대 및 공급업	455	602	17	112	3	36	3	61
6811 부동산 임대업	-	-	-	-	-	-	-	-
68111 주거용 건물 임대업	-	-	-	-	-	-	-	-
68112 비주거용 건물 임대업	-	-	-	-	-	-	-	-
68119 기타 부동산 임대업	-	-	-	-	-	-	-	-
6812 부동산 개발 및 공급업	-	-	-	-	-	-	-	-
68121 주거용 건물 개발 및 공급업	-	-	-	-	-	-	-	-
68122 비주거용 건물 개발 및 공급업	-	-	-	-	-	-	-	-
68129 기타 부동산 개발 및 공급업	-	-	-	-	-	-	-	-
682 부동산 관련 서비스업	501	692	39	246	14	165	7	174
6821 부동산 관리업	-	-	-	-	-	-	-	-

1. Summary Tables by Industrial Sub-classes

(Unit : In each, Person)

종사자규모별 Size of Establishment										산업분류 industrial classification
50~99명		100~299명		300~499명		500~999명		1000명이상		
사업체수 Estab.	종사자수 Workers	사업체수 Estab.	종사자수 Workers	사업체수 Estab.	종사자수 Workers	사업체수 Estab.	종사자수 Workers	사업체수 Estab.	종사자수 Workers	
-	-	-	-	-	-	-	-	-	-	64991
-	-	-	-	-	-	-	-	-	-	64992
-	-	-	-	-	-	-	-	-	-	64999
2	X	0	0	0	0	0	0	0	0	65
1	X	0	0	0	0	0	0	0	0	651
-	-	-	-	-	-	-	-	-	-	6511
-	-	-	-	-	-	-	-	-	-	65110
-	-	-	-	-	-	-	-	-	-	6512
-	-	-	-	-	-	-	-	-	-	65121
-	-	-	-	-	-	-	-	-	-	65122
-	-	-	-	-	-	-	-	-	-	6513
-	-	-	-	-	-	-	-	-	-	65131
-	-	-	-	-	-	-	-	-	-	65139
0	0	0	0	0	0	0	0	0	0	652
-	-	-	-	-	-	-	-	-	-	6520
-	-	-	-	-	-	-	-	-	-	65200
1	X	0	0	0	0	0	0	0	0	653
-	-	-	-	-	-	-	-	-	-	6530
-	-	-	-	-	-	-	-	-	-	65301
-	-	-	-	-	-	-	-	-	-	65302
-	-	-	-	-	-	-	-	-	-	65303
0	0	0	0	0	0	0	0	0	0	66
0	0	0	0	0	0	0	0	0	0	661
-	-	-	-	-	-	-	-	-	-	6611
-	-	-	-	-	-	-	-	-	-	66110
-	-	-	-	-	-	-	-	-	-	6612
-	-	-	-	-	-	-	-	-	-	66121
-	-	-	-	-	-	-	-	-	-	66122
-	-	-	-	-	-	-	-	-	-	6619
-	-	-	-	-	-	-	-	-	-	66191
-	-	-	-	-	-	-	-	-	-	66192
-	-	-	-	-	-	-	-	-	-	66199
0	0	0	0	0	0	0	0	0	0	662
-	-	-	-	-	-	-	-	-	-	6620
-	-	-	-	-	-	-	-	-	-	66201
-	-	-	-	-	-	-	-	-	-	66202
-	-	-	-	-	-	-	-	-	-	66209
2	X	1	X	0	0	0	0	0	0	L
2	X	1	X	0	0	0	0	0	0	68
0	0	1	X	0	0	0	0	0	0	681
-	-	-	-	-	-	-	-	-	-	6811
-	-	-	-	-	-	-	-	-	-	68111
-	-	-	-	-	-	-	-	-	-	68112
-	-	-	-	-	-	-	-	-	-	68119
-	-	-	-	-	-	-	-	-	-	6812
-	-	-	-	-	-	-	-	-	-	68121
-	-	-	-	-	-	-	-	-	-	68122
-	-	-	-	-	-	-	-	-	-	68129
2	X	0	0	0	0	0	0	0	0	682
-	-	-	-	-	-	-	-	-	-	6821

1. 산업세세분류별 총괄 (종사자수, 조직형태, 사업체구분별)

(단위 : 개, 명)

산업분류 Industrial classification	합 계 Total				조직형태별			
	사업체수 Establishments	종사자수 Workers			개인 Individual		회사법인 Corporation	
		계 Sum	남 Male	여 Female	사업체수 Estab.	종사자수 Workers	사업체수 Estab.	종사자수 Workers
68211 주거용 부동산 관리업	-	-	-	-	-	-	-	-
68212 비주거용 부동산 관리업	-	-	-	-	-	-	-	-
6822 부동산 중개, 자문 및 감정평가업	-	-	-	-	-	-	-	-
68221 부동산 중개 및 대리업	-	-	-	-	-	-	-	-
68222 부동산 투자자문업	-	-	-	-	-	-	-	-
68223 부동산 감정평가업	-	-	-	-	-	-	-	-
M 전문, 과학 및 기술 서비스업(70~73)	367	1,517	927	590	261	401	85	555
70 연구개발업	12	208	128	80	4	4	2	X
701 자연과학 및 공학 연구개발업	9	205	125	80	3	3	1	X
7011 자연과학 연구개발업	-	-	-	-	-	-	-	-
70111 물리, 화학 및 생물학 연구개발업	-	-	-	-	-	-	-	-
70112 농림수산업 및 수의학 연구개발업	-	-	-	-	-	-	-	-
70113 의학 및 약학 연구개발업	-	-	-	-	-	-	-	-
70119 기타 자연과학 연구개발업	-	-	-	-	-	-	-	-
7012 공학 연구개발업	-	-	-	-	-	-	-	-
70121 전기·전자공학 연구개발업	-	-	-	-	-	-	-	-
70129 기타 공학 연구개발업	-	-	-	-	-	-	-	-
7013 자연과학 및 공학 융합 연구개발업	-	-	-	-	-	-	-	-
70130 자연과학 및 공학 융합 연구개발업	-	-	-	-	-	-	-	-
702 인문 및 사회과학 연구개발업	3	3	3	0	1	X	1	X
7020 인문 및 사회과학 연구개발업	-	-	-	-	-	-	-	-
70201 경제 및 경영학 연구개발업	-	-	-	-	-	-	-	-
70209 기타 인문 및 사회과학 연구개발업	-	-	-	-	-	-	-	-
71 전문 서비스업	158	641	358	283	107	189	42	334
711 법무관련 서비스업	19	43	32	11	19	43	0	0
7110 법무관련 서비스업	-	-	-	-	-	-	-	-
71101 변호사업	-	-	-	-	-	-	-	-
71102 변리사업	-	-	-	-	-	-	-	-
71103 법무사업	-	-	-	-	-	-	-	-
71109 기타 법무관련 서비스업	-	-	-	-	-	-	-	-
712 회계 및 세무관련 서비스업	15	150	45	105	10	44	0	0
7120 회계 및 세무관련 서비스업	-	-	-	-	-	-	-	-
71201 공인회계사업	-	-	-	-	-	-	-	-
71202 세무사업	-	-	-	-	-	-	-	-
71209 기타 회계 관련 서비스업	-	-	-	-	-	-	-	-
713 광고업	71	353	226	127	52	71	16	273
7131 광고 대행업	-	-	-	-	-	-	-	-
71310 광고 대행업	-	-	-	-	-	-	-	-
7139 기타 광고업	-	-	-	-	-	-	-	-
71391 옥외 및 전시 광고업	-	-	-	-	-	-	-	-
71392 광고매체 판매업	-	-	-	-	-	-	-	-
71393 광고물 문안, 도안, 설계 등 작성업	-	-	-	-	-	-	-	-
71399 그 외 기타 광고 관련 서비스업	-	-	-	-	-	-	-	-
714 시장조사 및 여론조사업	2	X	X	X	2	X	0	0
7140 시장조사 및 여론조사업	-	-	-	-	-	-	-	-
71400 시장조사 및 여론조사업	-	-	-	-	-	-	-	-
715 회사 본부 및 경영 컨설팅 서비스업	50	92	52	40	23	28	26	61
7151 회사 본부	-	-	-	-	-	-	-	-
71511 제조업 회사 본부	-	-	-	-	-	-	-	-
71519 기타 산업 회사 본부	-	-	-	-	-	-	-	-

1. Summary Tables by Industrial Sub-classes

(Unit : In each, Person)

Types of Legal Organizations				사업체구분별 Types of Establishments						산업분류 industrial classification
회사·외법인 Juridical Org.		비법인 Non Juridical		단독 Single Firm		본사, 본점 Head Office		공장, 지사 Factory, Branch		
사업체수 Estab.	종사자수 Workers	사업체수 Estab.	종사자수 Workers	사업체수 Estab.	종사자수 Workers	사업체수 Estab.	종사자수 Workers	사업체수 Estab.	종사자수 Workers	
-	-	-	-	-	-	-	-	-	-	68211
-	-	-	-	-	-	-	-	-	-	68212
-	-	-	-	-	-	-	-	-	-	6822
-	-	-	-	-	-	-	-	-	-	68221
-	-	-	-	-	-	-	-	-	-	68222
-	-	-	-	-	-	-	-	-	-	68223
20	558	1	X	346	1,108	7	39	14	370	M
6	149	0	0	11	206	0	0	1	X	70
5	148	0	0	8	203	0	0	1	X	701
-	-	-	-	-	-	-	-	-	-	7011
-	-	-	-	-	-	-	-	-	-	70111
-	-	-	-	-	-	-	-	-	-	70112
-	-	-	-	-	-	-	-	-	-	70113
-	-	-	-	-	-	-	-	-	-	70119
-	-	-	-	-	-	-	-	-	-	7012
-	-	-	-	-	-	-	-	-	-	70121
-	-	-	-	-	-	-	-	-	-	70129
-	-	-	-	-	-	-	-	-	-	7013
-	-	-	-	-	-	-	-	-	-	70130
1	X	0	0	3	3	0	0	0	0	702
-	-	-	-	-	-	-	-	-	-	7020
-	-	-	-	-	-	-	-	-	-	70201
-	-	-	-	-	-	-	-	-	-	70209
8	115	1	X	145	312	6	24	7	305	71
0	0	0	0	19	43	0	0	0	0	711
-	-	-	-	-	-	-	-	-	-	7110
-	-	-	-	-	-	-	-	-	-	71101
-	-	-	-	-	-	-	-	-	-	71102
-	-	-	-	-	-	-	-	-	-	71103
-	-	-	-	-	-	-	-	-	-	71109
4	103	1	X	11	47	0	0	4	103	712
-	-	-	-	-	-	-	-	-	-	7120
-	-	-	-	-	-	-	-	-	-	71201
-	-	-	-	-	-	-	-	-	-	71202
-	-	-	-	-	-	-	-	-	-	71209
3	9	0	0	67	148	2	X	2	X	713
-	-	-	-	-	-	-	-	-	-	7131
-	-	-	-	-	-	-	-	-	-	71310
-	-	-	-	-	-	-	-	-	-	7139
-	-	-	-	-	-	-	-	-	-	71391
-	-	-	-	-	-	-	-	-	-	71392
-	-	-	-	-	-	-	-	-	-	71393
-	-	-	-	-	-	-	-	-	-	71399
0	0	0	0	2	X	0	0	0	0	714
-	-	-	-	-	-	-	-	-	-	7140
-	-	-	-	-	-	-	-	-	-	71400
1	X	0	0	45	71	4	20	1	X	715
-	-	-	-	-	-	-	-	-	-	7151
-	-	-	-	-	-	-	-	-	-	71511
-	-	-	-	-	-	-	-	-	-	71519

1. 산업세세분류별 총괄 (종사자수, 조직형태, 사업체구분별)

(단위 : 개, 명)

산업분류 Industrial classification	종사자규모별 size of establishment							
	1~4명		5~9명		10~19명		20~49명	
	사업체수 Estab.	종사자수 Workers	사업체수 Estab.	종사자수 Workers	사업체수 Estab.	종사자수 Workers	사업체수 Estab.	종사자수 Workers
68211 주거용 부동산 관리업	-	-	-	-	-	-	-	-
68212 비주거용 부동산 관리업	-	-	-	-	-	-	-	-
6822 부동산 중개, 자문 및 감정평가업	-	-	-	-	-	-	-	-
68221 부동산 중개 및 대리업	-	-	-	-	-	-	-	-
68222 부동산 투자자문업	-	-	-	-	-	-	-	-
68223 부동산 감정평가업	-	-	-	-	-	-	-	-
M 전문, 과학 및 기술 서비스업(70~73)	327	468	20	132	9	103	4	99
70 연구개발업	9	10	0	0	0	0	0	0
701 자연과학 및 공학 연구개발업	6	7	0	0	0	0	0	0
7011 자연과학 연구개발업	-	-	-	-	-	-	-	-
70111 물리, 화학 및 생물학 연구개발업	-	-	-	-	-	-	-	-
70112 농림수산업 및 수의학 연구개발업	-	-	-	-	-	-	-	-
70113 의학 및 약학 연구개발업	-	-	-	-	-	-	-	-
70119 기타 자연과학 연구개발업	-	-	-	-	-	-	-	-
7012 공학 연구개발업	-	-	-	-	-	-	-	-
70121 전기·전자공학 연구개발업	-	-	-	-	-	-	-	-
70129 기타 공학 연구개발업	-	-	-	-	-	-	-	-
7013 자연과학 및 공학 융합 연구개발업	-	-	-	-	-	-	-	-
70130 자연과학 및 공학 융합 연구개발업	-	-	-	-	-	-	-	-
702 인문 및 사회과학 연구개발업	3	3	0	0	0	0	0	0
7020 인문 및 사회과학 연구개발업	-	-	-	-	-	-	-	-
70201 경제 및 경영학 연구개발업	-	-	-	-	-	-	-	-
70209 기타 인문 및 사회과학 연구개발업	-	-	-	-	-	-	-	-
71 전문 서비스업	138	198	12	81	5	53	1	X
711 법무관련 서비스업	16	26	3	17	0	0	0	0
7110 법무관련 서비스업	-	-	-	-	-	-	-	-
71101 변호사업	-	-	-	-	-	-	-	-
71102 변리사업	-	-	-	-	-	-	-	-
71103 법무사업	-	-	-	-	-	-	-	-
71109 기타 법무관련 서비스업	-	-	-	-	-	-	-	-
712 회계 및 세무관련 서비스업	7	15	5	34	2	X	0	0
7120 회계 및 세무관련 서비스업	-	-	-	-	-	-	-	-
71201 공인회계사업	-	-	-	-	-	-	-	-
71202 세무사업	-	-	-	-	-	-	-	-
71209 기타 회계 관련 서비스업	-	-	-	-	-	-	-	-
713 광고업	66	96	2	X	1	X	1	X
7131 광고 대행업	-	-	-	-	-	-	-	-
71310 광고 대행업	-	-	-	-	-	-	-	-
7139 기타 광고업	-	-	-	-	-	-	-	-
71391 옥외 및 전시 광고업	-	-	-	-	-	-	-	-
71392 광고매체 판매업	-	-	-	-	-	-	-	-
71393 광고물 문안, 도안, 설계 등 작성업	-	-	-	-	-	-	-	-
71399 그 외 기타 광고 관련 서비스업	-	-	-	-	-	-	-	-
714 시장조사 및 여론조사업	2	X	0	0	0	0	0	0
7140 시장조사 및 여론조사업	-	-	-	-	-	-	-	-
71400 시장조사 및 여론조사업	-	-	-	-	-	-	-	-
715 회사 본부 및 경영 컨설팅 서비스업	46	58	2	X	2	X	0	0
7151 회사 본부	-	-	-	-	-	-	-	-
71511 제조업 회사 본부	-	-	-	-	-	-	-	-
71519 기타 산업 회사 본부	-	-	-	-	-	-	-	-

1. Summary Tables by Industrial Sub-classes

(Unit : In each, Person)

종사자규모별 Size of Establishment										산업분류 industrial classification
50~99명		100~299명		300~499명		500~999명		1000명이상		
사업체수 Estab.	종사자수 Workers	사업체수 Estab.	종사자수 Workers	사업체수 Estab.	종사자수 Workers	사업체수 Estab.	종사자수 Workers	사업체수 Estab.	종사자수 Workers	
-	-	-	-	-	-	-	-	-	-	68211
-	-	-	-	-	-	-	-	-	-	68212
-	-	-	-	-	-	-	-	-	-	6822
-	-	-	-	-	-	-	-	-	-	68221
-	-	-	-	-	-	-	-	-	-	68222
-	-	-	-	-	-	-	-	-	-	68223
5	329	2	X	0	0	0	0	0	0	M
3	198	0	0	0	0	0	0	0	0	70
3	198	0	0	0	0	0	0	0	0	701
-	-	-	-	-	-	-	-	-	-	7011
-	-	-	-	-	-	-	-	-	-	70111
-	-	-	-	-	-	-	-	-	-	70112
-	-	-	-	-	-	-	-	-	-	70113
-	-	-	-	-	-	-	-	-	-	70119
-	-	-	-	-	-	-	-	-	-	7012
-	-	-	-	-	-	-	-	-	-	70121
-	-	-	-	-	-	-	-	-	-	70129
-	-	-	-	-	-	-	-	-	-	7013
-	-	-	-	-	-	-	-	-	-	70130
0	0	0	0	0	0	0	0	0	0	702
-	-	-	-	-	-	-	-	-	-	7020
-	-	-	-	-	-	-	-	-	-	70201
-	-	-	-	-	-	-	-	-	-	70209
1	X	1	X	0	0	0	0	0	0	71
0	0	0	0	0	0	0	0	0	0	711
-	-	-	-	-	-	-	-	-	-	7110
-	-	-	-	-	-	-	-	-	-	71101
-	-	-	-	-	-	-	-	-	-	71102
-	-	-	-	-	-	-	-	-	-	71103
-	-	-	-	-	-	-	-	-	-	71109
1	X	0	0	0	0	0	0	0	0	712
-	-	-	-	-	-	-	-	-	-	7120
-	-	-	-	-	-	-	-	-	-	71201
-	-	-	-	-	-	-	-	-	-	71202
-	-	-	-	-	-	-	-	-	-	71209
0	0	1	X	0	0	0	0	0	0	713
-	-	-	-	-	-	-	-	-	-	7131
-	-	-	-	-	-	-	-	-	-	71310
-	-	-	-	-	-	-	-	-	-	7139
-	-	-	-	-	-	-	-	-	-	71391
-	-	-	-	-	-	-	-	-	-	71392
-	-	-	-	-	-	-	-	-	-	71393
-	-	-	-	-	-	-	-	-	-	71399
0	0	0	0	0	0	0	0	0	0	714
-	-	-	-	-	-	-	-	-	-	7140
-	-	-	-	-	-	-	-	-	-	71400
0	0	0	0	0	0	0	0	0	0	715
-	-	-	-	-	-	-	-	-	-	7151
-	-	-	-	-	-	-	-	-	-	71511
-	-	-	-	-	-	-	-	-	-	71519

1. 산업세세분류별 총괄 (종사자수, 조직형태, 사업체구분별)

(단위 : 개, 명)

산업분류 Industrial classification	합 계 Total				조직형태별			
	사업체수 Establishments	종사자수 Workers			개인 Individual		회사법인 Corporation	
		계 Sum	남 Male	여 Female	사업체수 Estab.	종사자수 Workers	사업체수 Estab.	종사자수 Workers
7153 경영 컨설팅 및 공공 관계 서비스업	-	-	-	-	-	-	-	-
71531 경영 컨설팅업	-	-	-	-	-	-	-	-
71532 공공관계 서비스업	-	-	-	-	-	-	-	-
716 기타 전문 서비스업	1	X	X	X	1	X	0	0
7160 기타 전문 서비스업	-	-	-	-	-	-	-	-
71600 기타 전문 서비스업	-	-	-	-	-	-	-	-
72 건축기술, 엔지니어링 및 기타 과학기술 서비스업	88	499	326	173	56	87	27	119
721 건축기술, 엔지니어링 및 관련 기술 서비스업	66	132	103	29	45	66	21	66
7211 건축 및 조정 설계 서비스업	-	-	-	-	-	-	-	-
72111 건축설계 및 관련 서비스업	-	-	-	-	-	-	-	-
72112 도시계획 및 조경설계 서비스업	-	-	-	-	-	-	-	-
7212 엔지니어링 서비스업	-	-	-	-	-	-	-	-
72121 건물 및 토목 엔지니어링 서비스업	-	-	-	-	-	-	-	-
72122 환경 관련 엔지니어링 서비스업	-	-	-	-	-	-	-	-
72129 기타 엔지니어링 서비스업	-	-	-	-	-	-	-	-
729 기타 과학기술 서비스업	22	367	223	144	11	21	6	53
7291 기술 시험, 검사 및 분석업	-	-	-	-	-	-	-	-
72911 물질성분 검사 및 분석업	-	-	-	-	-	-	-	-
72919 기타 기술 시험, 검사 및 분석업	-	-	-	-	-	-	-	-
7292 측량, 지질조사 및 지도제작업	-	-	-	-	-	-	-	-
72921 측량업	-	-	-	-	-	-	-	-
72922 제도업	-	-	-	-	-	-	-	-
72923 지질 조사 및 탐사업	-	-	-	-	-	-	-	-
72924 지도 제작업	-	-	-	-	-	-	-	-
73 기타 전문, 과학 및 기술 서비스업	109	169	115	54	94	121	14	47
731 수의업	10	21	8	13	10	21	0	0
7310 수의업	-	-	-	-	-	-	-	-
73100 수의업	-	-	-	-	-	-	-	-
732 전문 디자인업	25	31	20	11	22	24	3	7
7320 전문 디자인업	-	-	-	-	-	-	-	-
73201 인테리어 디자인업	-	-	-	-	-	-	-	-
73202 제품 디자인업	-	-	-	-	-	-	-	-
73203 시각 디자인업	-	-	-	-	-	-	-	-
73209 패션, 섬유류 및 기타 전문 디자인업	-	-	-	-	-	-	-	-
733 사진 촬영 및 처리업	44	57	39	18	41	49	3	8
7330 사진 촬영 및 처리업	-	-	-	-	-	-	-	-
73301 인물사진 및 행사용 영상 촬영업	-	-	-	-	-	-	-	-
73302 상업용 사진 촬영업	-	-	-	-	-	-	-	-
73303 사진 처리업	-	-	-	-	-	-	-	-
739 그 외 기타 전문, 과학 및 기술 서비스업	30	60	48	12	21	27	8	32
7390 그 외 기타 전문, 과학 및 기술 서비스업	-	-	-	-	-	-	-	-
73901 매니저업	-	-	-	-	-	-	-	-
73902 번역 및 통역 서비스업	-	-	-	-	-	-	-	-
73903 사업 및 무형 재산권 중개업	-	-	-	-	-	-	-	-
73904 물품 감정, 계량 및 견본 추출업	-	-	-	-	-	-	-	-
73909 그 외 기타 분류 안된 전문, 과학 및 기술 서비스업	-	-	-	-	-	-	-	-
N 사업시설 관리, 사업 지원 및 임대 서비스업(74~76)	584	13,707	10,208	3,499	383	869	191	12,662
74 사업시설 관리 및 조경 서비스업	106	8,449	6,751	1,698	54	121	47	8,165
741 사업시설 유지, 관리 서비스업	29	6,503	5,490	1,013	9	13	17	6,329
7410 사업시설 유지, 관리 서비스업	-	-	-	-	-	-	-	-

1. Summary Tables by Industrial Sub-classes

(Unit : In each, Person)

Types of Legal Organizations				사업체구분별 Types of Establishments						산업분류 industrial classification
회사·외법인 Juridical Org.		비법인 Non Juridical		단독 Single Firm		본사, 본점 Head Office		공장, 지사 Factory, Branch		
사업체수 Estab.	종사자수 Workers	사업체수 Estab.	종사자수 Workers	사업체수 Estab.	종사자수 Workers	사업체수 Estab.	종사자수 Workers	사업체수 Estab.	종사자수 Workers	
-	-	-	-	-	-	-	-	-	-	7153
-	-	-	-	-	-	-	-	-	-	71531
-	-	-	-	-	-	-	-	-	-	71532
0	0	0	0	1	X	0	0	0	0	716
-	-	-	-	-	-	-	-	-	-	7160
-	-	-	-	-	-	-	-	-	-	71600
5	293	0	0	84	441	0	0	4	58	72
0	0	0	0	65	129	0	0	1	X	721
-	-	-	-	-	-	-	-	-	-	7211
-	-	-	-	-	-	-	-	-	-	72111
-	-	-	-	-	-	-	-	-	-	72112
-	-	-	-	-	-	-	-	-	-	7212
-	-	-	-	-	-	-	-	-	-	72121
-	-	-	-	-	-	-	-	-	-	72122
-	-	-	-	-	-	-	-	-	-	72129
5	293	0	0	19	312	0	0	3	55	729
-	-	-	-	-	-	-	-	-	-	7291
-	-	-	-	-	-	-	-	-	-	72911
-	-	-	-	-	-	-	-	-	-	72919
-	-	-	-	-	-	-	-	-	-	7292
-	-	-	-	-	-	-	-	-	-	72921
-	-	-	-	-	-	-	-	-	-	72922
-	-	-	-	-	-	-	-	-	-	72923
-	-	-	-	-	-	-	-	-	-	72924
1	X	0	0	106	149	1	X	2	X	73
0	0	0	0	10	21	0	0	0	0	731
-	-	-	-	-	-	-	-	-	-	7310
-	-	-	-	-	-	-	-	-	-	73100
0	0	0	0	25	31	0	0	0	0	732
-	-	-	-	-	-	-	-	-	-	7320
-	-	-	-	-	-	-	-	-	-	73201
-	-	-	-	-	-	-	-	-	-	73202
-	-	-	-	-	-	-	-	-	-	73203
-	-	-	-	-	-	-	-	-	-	73209
0	0	0	0	44	57	0	0	0	0	733
-	-	-	-	-	-	-	-	-	-	7330
-	-	-	-	-	-	-	-	-	-	73301
-	-	-	-	-	-	-	-	-	-	73302
-	-	-	-	-	-	-	-	-	-	73303
1	X	0	0	27	40	1	X	2	X	739
-	-	-	-	-	-	-	-	-	-	7390
-	-	-	-	-	-	-	-	-	-	73901
-	-	-	-	-	-	-	-	-	-	73902
-	-	-	-	-	-	-	-	-	-	73903
-	-	-	-	-	-	-	-	-	-	73904
-	-	-	-	-	-	-	-	-	-	73909
9	175	1	X	523	9,514	14	332	47	3,861	N
5	163	0	0	86	6,460	5	61	15	1,928	74
3	161	0	0	19	6,158	2	X	8	336	741
-	-	-	-	-	-	-	-	-	-	7410

1. 산업세세분류별 총괄 (종사자수, 조직형태, 사업체구분별)

(단위 : 개, 명)

산업분류 Industrial classification	종사자규모별 size of establishment							
	1~4명		5~9명		10~19명		20~49명	
	사업체수 Estab.	종사자수 Workers	사업체수 Estab.	종사자수 Workers	사업체수 Estab.	종사자수 Workers	사업체수 Estab.	종사자수 Workers
7153 경영 컨설팅 및 공공 관계 서비스업	-	-	-	-	-	-	-	-
71531 경영 컨설팅업	-	-	-	-	-	-	-	-
71532 공공관계 서비스업	-	-	-	-	-	-	-	-
716 기타 전문 서비스업	1	X	0	0	0	0	0	0
7160 기타 전문 서비스업	-	-	-	-	-	-	-	-
71600 기타 전문 서비스업	-	-	-	-	-	-	-	-
72 건축기술, 엔지니어링 및 기타 과학기술 서비스업	74	118	6	39	3	35	3	69
721 건축기술, 엔지니어링 및 관련 기술 서비스업	61	92	3	19	2	X	0	0
7211 건축 및 조경 설계 서비스업	-	-	-	-	-	-	-	-
72111 건축설계 및 관련 서비스업	-	-	-	-	-	-	-	-
72112 도시계획 및 조경설계 서비스업	-	-	-	-	-	-	-	-
7212 엔지니어링 서비스업	-	-	-	-	-	-	-	-
72121 건물 및 토목 엔지니어링 서비스업	-	-	-	-	-	-	-	-
72122 환경 관련 엔지니어링 서비스업	-	-	-	-	-	-	-	-
72129 기타 엔지니어링 서비스업	-	-	-	-	-	-	-	-
729 기타 과학기술 서비스업	13	26	3	20	1	X	3	69
7291 기술 시험, 검사 및 분석업	-	-	-	-	-	-	-	-
72911 물질성분 검사 및 분석업	-	-	-	-	-	-	-	-
72919 기타 기술 시험, 검사 및 분석업	-	-	-	-	-	-	-	-
7292 측량, 지질조사 및 지도제작업	-	-	-	-	-	-	-	-
72921 측량업	-	-	-	-	-	-	-	-
72922 제도업	-	-	-	-	-	-	-	-
72923 지질 조사 및 탐사업	-	-	-	-	-	-	-	-
72924 지도 제작업	-	-	-	-	-	-	-	-
73 기타 전문, 과학 및 기술 서비스업	106	142	2	X	1	X	0	0
731 수의업	9	16	1	X	0	0	0	0
7310 수의업	-	-	-	-	-	-	-	-
73100 수의업	-	-	-	-	-	-	-	-
732 전문 디자인업	25	31	0	0	0	0	0	0
7320 전문 디자인업	-	-	-	-	-	-	-	-
73201 인테리어 디자인업	-	-	-	-	-	-	-	-
73202 제품 디자인업	-	-	-	-	-	-	-	-
73203 시각 디자인업	-	-	-	-	-	-	-	-
73209 패션, 섬유류 및 기타 전문 디자인업	-	-	-	-	-	-	-	-
733 사진 촬영 및 처리업	44	57	0	0	0	0	0	0
7330 사진 촬영 및 처리업	-	-	-	-	-	-	-	-
73301 인물사진 및 행사용 영상 촬영업	-	-	-	-	-	-	-	-
73302 상업용 사진 촬영업	-	-	-	-	-	-	-	-
73303 사진 처리업	-	-	-	-	-	-	-	-
739 그 외 기타 전문, 과학 및 기술 서비스업	28	38	1	X	1	X	0	0
7390 그 외 기타 전문, 과학 및 기술 서비스업	-	-	-	-	-	-	-	-
73901 매니저업	-	-	-	-	-	-	-	-
73902 번역 및 통역 서비스업	-	-	-	-	-	-	-	-
73903 사업 및 무형 재산권 중개업	-	-	-	-	-	-	-	-
73904 물품 감정, 계량 및 견본 추출업	-	-	-	-	-	-	-	-
73909 그 외 기타 분류 안된 전문, 과학 및 기술 서비스업	-	-	-	-	-	-	-	-
N 사업시설 관리, 사업 지원 및 임대 서비스업(74~76)	459	628	51	328	17	240	22	680
74 사업시설 관리 및 조경 서비스업	70	119	16	103	6	88	5	123
741 사업시설 유지, 관리 서비스업	18	35	4	28	1	X	1	X
7410 사업시설 유지, 관리 서비스업	-	-	-	-	-	-	-	-

1. Summary Tables by Industrial Sub-classes

(Unit : In each, Person)

종사자규모별 Size of Establishment										산업분류 industrial classification
50~99명		100~299명		300~499명		500~999명		1000명이상		
사업체수 Estab.	종사자수 Workers	사업체수 Estab.	종사자수 Workers	사업체수 Estab.	종사자수 Workers	사업체수 Estab.	종사자수 Workers	사업체수 Estab.	종사자수 Workers	
-	-	-	-	-	-	-	-	-	-	7153
-	-	-	-	-	-	-	-	-	-	71531
-	-	-	-	-	-	-	-	-	-	71532
0	0	0	0	0	0	0	0	0	0	716
-	-	-	-	-	-	-	-	-	-	7160
-	-	-	-	-	-	-	-	-	-	71600
1	X	1	X	0	0	0	0	0	0	72
0	0	0	0	0	0	0	0	0	0	721
-	-	-	-	-	-	-	-	-	-	7211
-	-	-	-	-	-	-	-	-	-	72111
-	-	-	-	-	-	-	-	-	-	72112
-	-	-	-	-	-	-	-	-	-	7212
-	-	-	-	-	-	-	-	-	-	72121
-	-	-	-	-	-	-	-	-	-	72122
-	-	-	-	-	-	-	-	-	-	72129
1	X	1	X	0	0	0	0	0	0	729
-	-	-	-	-	-	-	-	-	-	7291
-	-	-	-	-	-	-	-	-	-	72911
-	-	-	-	-	-	-	-	-	-	72919
-	-	-	-	-	-	-	-	-	-	7292
-	-	-	-	-	-	-	-	-	-	72921
-	-	-	-	-	-	-	-	-	-	72922
-	-	-	-	-	-	-	-	-	-	72923
-	-	-	-	-	-	-	-	-	-	72924
0	0	0	0	0	0	0	0	0	0	73
0	0	0	0	0	0	0	0	0	0	731
-	-	-	-	-	-	-	-	-	-	7310
-	-	-	-	-	-	-	-	-	-	73100
0	0	0	0	0	0	0	0	0	0	732
-	-	-	-	-	-	-	-	-	-	7320
-	-	-	-	-	-	-	-	-	-	73201
-	-	-	-	-	-	-	-	-	-	73202
-	-	-	-	-	-	-	-	-	-	73203
-	-	-	-	-	-	-	-	-	-	73209
0	0	0	0	0	0	0	0	0	0	733
-	-	-	-	-	-	-	-	-	-	7330
-	-	-	-	-	-	-	-	-	-	73301
-	-	-	-	-	-	-	-	-	-	73302
-	-	-	-	-	-	-	-	-	-	73303
0	0	0	0	0	0	0	0	0	0	739
-	-	-	-	-	-	-	-	-	-	7390
-	-	-	-	-	-	-	-	-	-	73901
-	-	-	-	-	-	-	-	-	-	73902
-	-	-	-	-	-	-	-	-	-	73903
-	-	-	-	-	-	-	-	-	-	73904
-	-	-	-	-	-	-	-	-	-	73909
13	953	16	2,502	3	1,209	0	0	3	7,167	N
3	217	2	X	1	X	0	0	3	7,167	74
1	X	2	X	0	0	0	0	2	X	741
-	-	-	-	-	-	-	-	-	-	7410

1. 산업세세분류별 총괄 (종사자수, 조직형태, 사업체구분별)

(단위 : 개, 명)

산업분류 Industrial classification	합 계 Total				조직형태별			
	사업체수 Establishments	종사자수 Workers			개인 Individual		회사법인 Corporation	
		계 Sum	남 Male	여 Female	사업체수 Estab.	종사자수 Workers	사업체수 Estab.	종사자수 Workers
74100 사업시설 유지, 관리 서비스업	-	-	-	-	-	-	-	-
742 건물 · 산업설비 청소 및 방제 서비스업	73	1,841	1,190	651	43	90	28	1,749
7421 건물 및 산업설비 청소업	-	-	-	-	-	-	-	-
74211 건축물 일반 청소업	-	-	-	-	-	-	-	-
74212 산업설비, 운송장비 및 공공장소 청소업	-	-	-	-	-	-	-	-
7422 소독, 구충 및 방제 서비스업	-	-	-	-	-	-	-	-
74220 소독, 구충 및 방제 서비스업	-	-	-	-	-	-	-	-
743 조경 관리 및 유지 서비스업	4	105	71	34	2	X	2	X
7430 조경 관리 및 유지 서비스업	-	-	-	-	-	-	-	-
74300 조경 관리 및 유지 서비스업	-	-	-	-	-	-	-	-
75 사업지원 서비스업	406	4,811	3,267	1,544	281	609	121	4,196
751 고용알선 및 인력공급업	82	2,458	1,605	853	46	107	36	2,351
7511 고용 알선업	-	-	-	-	-	-	-	-
75110 고용 알선업	-	-	-	-	-	-	-	-
7512 인력 공급업	-	-	-	-	-	-	-	-
75121 임시 및 일용 인력 공급업	-	-	-	-	-	-	-	-
75122 상용 인력 공급 및 인사관리 서비스업	-	-	-	-	-	-	-	-
752 여행사 및 기타 여행보조 서비스업	70	171	88	83	37	46	33	125
7521 여행사업	-	-	-	-	-	-	-	-
75210 여행사업	-	-	-	-	-	-	-	-
7529 기타 여행보조 및 예약 서비스업	-	-	-	-	-	-	-	-
75290 기타 여행 보조 및 예약 서비스업	-	-	-	-	-	-	-	-
753 경비, 경호 및 탐정업	13	799	599	200	1	X	10	794
7531 경비 및 경호 서비스업	-	-	-	-	-	-	-	-
75310 경비 및 경호 서비스업	-	-	-	-	-	-	-	-
7532 보안시스템 서비스업	-	-	-	-	-	-	-	-
75320 보안시스템 서비스업	-	-	-	-	-	-	-	-
7533 탐정 및 조사 서비스업	-	-	-	-	-	-	-	-
75330 탐정 및 조사 서비스업	-	-	-	-	-	-	-	-
759 기타 사업지원 서비스업	241	1,383	975	408	197	455	42	926
7591 사무지원 서비스업	-	-	-	-	-	-	-	-
75911 문서 작성업	-	-	-	-	-	-	-	-
75912 복사업	-	-	-	-	-	-	-	-
75919 기타 사무지원 서비스업	-	-	-	-	-	-	-	-
7599 그 외 기타 사업지원 서비스업	-	-	-	-	-	-	-	-
75991 콜센터 및 텔레마케팅 서비스업	-	-	-	-	-	-	-	-
75992 전시, 컨벤션 및 행사 대행업	-	-	-	-	-	-	-	-
75993 신용 조사 및 추심 대행업	-	-	-	-	-	-	-	-
75994 포장 및 충전업	-	-	-	-	-	-	-	-
75999 그 외 기타 분류 안된 사업지원 서비스업	-	-	-	-	-	-	-	-
76 임대업: 부동산 제외	72	447	190	257	48	139	23	301
761 운송장비 임대업	26	77	52	25	15	37	11	40
7611 자동차 임대업	-	-	-	-	-	-	-	-
76110 자동차 임대업	-	-	-	-	-	-	-	-
7619 기타 운송장비 임대업	-	-	-	-	-	-	-	-
76190 기타 운송장비 임대업	-	-	-	-	-	-	-	-
762 개인 및 가정용품 임대업	24	284	65	219	18	43	5	234
7621 스포츠 및 레크리에이션 용품 임대업	-	-	-	-	-	-	-	-
76210 스포츠 및 레크리에이션 용품 임대업	-	-	-	-	-	-	-	-
7622 음반 및 비디오물 임대업	-	-	-	-	-	-	-	-

1. Summary Tables by Industrial Sub-classes

(Unit : In each, Person)

Types of Legal Organizations				사업체구분별 Types of Establishments						산업분류 industrial classification
회사·외법인 Juridical Org.		비법인 Non Juridical		단독 Single Firm		본사, 본점 Head Office		공장, 지사 Factory, Branch		
사업체수 Estab.	종사자수 Workers	사업체수 Estab.	종사자수 Workers	사업체수 Estab.	종사자수 Workers	사업체수 Estab.	종사자수 Workers	사업체수 Estab.	종사자수 Workers	
-	-	-	-	-	-	-	-	-	-	74100
2	X	0	0	64	283	3	52	6	1,506	742
-	-	-	-	-	-	-	-	-	-	7421
-	-	-	-	-	-	-	-	-	-	74211
-	-	-	-	-	-	-	-	-	-	74212
-	-	-	-	-	-	-	-	-	-	7422
-	-	-	-	-	-	-	-	-	-	74220
0	0	0	0	3	19	0	0	1	X	743
-	-	-	-	-	-	-	-	-	-	7430
-	-	-	-	-	-	-	-	-	-	74300
3	5	1	X	377	2,883	8	258	21	1,670	75
0	0	0	0	73	1,183	2	X	7	1,193	751
-	-	-	-	-	-	-	-	-	-	7511
-	-	-	-	-	-	-	-	-	-	75110
-	-	-	-	-	-	-	-	-	-	7512
-	-	-	-	-	-	-	-	-	-	75121
-	-	-	-	-	-	-	-	-	-	75122
0	0	0	0	61	104	5	62	4	5	752
-	-	-	-	-	-	-	-	-	-	7521
-	-	-	-	-	-	-	-	-	-	75210
-	-	-	-	-	-	-	-	-	-	7529
-	-	-	-	-	-	-	-	-	-	75290
1	X	1	X	8	457	0	0	5	342	753
-	-	-	-	-	-	-	-	-	-	7531
-	-	-	-	-	-	-	-	-	-	75310
-	-	-	-	-	-	-	-	-	-	7532
-	-	-	-	-	-	-	-	-	-	75320
-	-	-	-	-	-	-	-	-	-	7533
-	-	-	-	-	-	-	-	-	-	75330
2	X	0	0	235	1,139	1	X	5	130	759
-	-	-	-	-	-	-	-	-	-	7591
-	-	-	-	-	-	-	-	-	-	75911
-	-	-	-	-	-	-	-	-	-	75912
-	-	-	-	-	-	-	-	-	-	75919
-	-	-	-	-	-	-	-	-	-	7599
-	-	-	-	-	-	-	-	-	-	75991
-	-	-	-	-	-	-	-	-	-	75992
-	-	-	-	-	-	-	-	-	-	75993
-	-	-	-	-	-	-	-	-	-	75994
-	-	-	-	-	-	-	-	-	-	75999
1	X	0	0	60	171	1	X	11	263	76
0	0	0	0	18	46	0	0	8	31	761
-	-	-	-	-	-	-	-	-	-	7611
-	-	-	-	-	-	-	-	-	-	76110
-	-	-	-	-	-	-	-	-	-	7619
-	-	-	-	-	-	-	-	-	-	76190
1	X	0	0	22	57	0	0	2	X	762
-	-	-	-	-	-	-	-	-	-	7621
-	-	-	-	-	-	-	-	-	-	76210
-	-	-	-	-	-	-	-	-	-	7622

1. 산업세세분류별 총괄 (종사자수, 조직형태, 사업체구분별)

(단위 : 개, 명)

산업분류 Industrial classification	종사자규모별 size of establishment							
	1~4명		5~9명		10~19명		20~49명	
	사업체수 Estab.	종사자수 Workers	사업체수 Estab.	종사자수 Workers	사업체수 Estab.	종사자수 Workers	사업체수 Estab.	종사자수 Workers
74100 사업시설 유지, 관리 서비스업	-	-	-	-	-	-	-	-
742 건물 · 산업설비 청소 및 방제 서비스업	50	82	12	75	4	58	4	95
7421 건물 및 산업설비 청소업	-	-	-	-	-	-	-	-
74211 건축물 일반 청소업	-	-	-	-	-	-	-	-
74212 산업설비, 운송장비 및 공공장소 청소업	-	-	-	-	-	-	-	-
7422 소독, 구충 및 방제 서비스업	-	-	-	-	-	-	-	-
74220 소독, 구충 및 방제 서비스업	-	-	-	-	-	-	-	-
743 조경 관리 및 유지 서비스업	2	X	0	0	1	X	0	0
7430 조경 관리 및 유지 서비스업	-	-	-	-	-	-	-	-
74300 조경 관리 및 유지 서비스업	-	-	-	-	-	-	-	-
75 사업지원 서비스업	332	414	26	173	8	111	16	525
751 고용알선 및 인력공급업	49	76	10	67	4	55	6	228
7511 고용 알선업	-	-	-	-	-	-	-	-
75110 고용 알선업	-	-	-	-	-	-	-	-
7512 인력 공급업	-	-	-	-	-	-	-	-
75121 임시 및 일용 인력 공급업	-	-	-	-	-	-	-	-
75122 상용 인력 공급 및 인사관리 서비스업	-	-	-	-	-	-	-	-
752 여행사 및 기타 여행보조 서비스업	63	86	5	33	1	X	1	X
7521 여행사업	-	-	-	-	-	-	-	-
75210 여행사업	-	-	-	-	-	-	-	-
7529 기타 여행보조 및 예약 서비스업	-	-	-	-	-	-	-	-
75290 기타 여행 보조 및 예약 서비스업	-	-	-	-	-	-	-	-
753 경비, 경호 및 탐정업	6	9	0	0	1	X	2	X
7531 경비 및 경호 서비스업	-	-	-	-	-	-	-	-
75310 경비 및 경호 서비스업	-	-	-	-	-	-	-	-
7532 보안시스템 서비스업	-	-	-	-	-	-	-	-
75320 보안시스템 서비스업	-	-	-	-	-	-	-	-
7533 탐정 및 조사 서비스업	-	-	-	-	-	-	-	-
75330 탐정 및 조사 서비스업	-	-	-	-	-	-	-	-
759 기타 사업지원 서비스업	214	243	11	73	2	X	7	190
7591 사무지원 서비스업	-	-	-	-	-	-	-	-
75911 문서 작성업	-	-	-	-	-	-	-	-
75912 복사업	-	-	-	-	-	-	-	-
75919 기타 사무지원 서비스업	-	-	-	-	-	-	-	-
7599 그 외 기타 사업지원 서비스업	-	-	-	-	-	-	-	-
75991 콜센터 및 텔레마케팅 서비스업	-	-	-	-	-	-	-	-
75992 전시, 컨벤션 및 행사 대행업	-	-	-	-	-	-	-	-
75993 신용 조사 및 추심 대행업	-	-	-	-	-	-	-	-
75994 포장 및 충전업	-	-	-	-	-	-	-	-
75999 그 외 기타 분류 안된 사업지원 서비스업	-	-	-	-	-	-	-	-
76 임대업: 부동산 제외	57	95	9	52	3	41	1	X
761 운송장비 임대업	21	47	5	30	0	0	0	0
7611 자동차 임대업	-	-	-	-	-	-	-	-
76110 자동차 임대업	-	-	-	-	-	-	-	-
7619 기타 운송장비 임대업	-	-	-	-	-	-	-	-
76190 기타 운송장비 임대업	-	-	-	-	-	-	-	-
762 개인 및 가정용품 임대업	18	23	3	17	1	X	0	0
7621 스포츠 및 레크리에이션 용품 임대업	-	-	-	-	-	-	-	-
76210 스포츠 및 레크리에이션 용품 임대업	-	-	-	-	-	-	-	-
7622 음반 및 비디오물 임대업	-	-	-	-	-	-	-	-

1. Summary Tables by Industrial Sub-classes

(Unit : In each, Person)

종사자규모별 Size of Establishment										산업분류 industrial classification
50~99명		100~299명		300~499명		500~999명		1000명이상		
사업체수 Estab.	종사자수 Workers	사업체수 Estab.	종사자수 Workers	사업체수 Estab.	종사자수 Workers	사업체수 Estab.	종사자수 Workers	사업체수 Estab.	종사자수 Workers	
-	-	-	-	-	-	-	-	-	-	74100
1	X	0	0	1	X	0	0	1	X	742
-	-	-	-	-	-	-	-	-	-	7421
-	-	-	-	-	-	-	-	-	-	74211
-	-	-	-	-	-	-	-	-	-	74212
-	-	-	-	-	-	-	-	-	-	7422
-	-	-	-	-	-	-	-	-	-	74220
1	X	0	0	0	0	0	0	0	0	743
-	-	-	-	-	-	-	-	-	-	7430
-	-	-	-	-	-	-	-	-	-	74300
10	736	12	1,996	2	X	0	0	0	0	75
6	425	6	1,121	1	X	0	0	0	0	751
-	-	-	-	-	-	-	-	-	-	7511
-	-	-	-	-	-	-	-	-	-	75110
-	-	-	-	-	-	-	-	-	-	7512
-	-	-	-	-	-	-	-	-	-	75121
-	-	-	-	-	-	-	-	-	-	75122
0	0	0	0	0	0	0	0	0	0	752
-	-	-	-	-	-	-	-	-	-	7521
-	-	-	-	-	-	-	-	-	-	75210
-	-	-	-	-	-	-	-	-	-	7529
-	-	-	-	-	-	-	-	-	-	75290
2	X	1	X	1	X	0	0	0	0	753
-	-	-	-	-	-	-	-	-	-	7531
-	-	-	-	-	-	-	-	-	-	75310
-	-	-	-	-	-	-	-	-	-	7532
-	-	-	-	-	-	-	-	-	-	75320
-	-	-	-	-	-	-	-	-	-	7533
-	-	-	-	-	-	-	-	-	-	75330
2	X	5	725	0	0	0	0	0	0	759
-	-	-	-	-	-	-	-	-	-	7591
-	-	-	-	-	-	-	-	-	-	75911
-	-	-	-	-	-	-	-	-	-	75912
-	-	-	-	-	-	-	-	-	-	75919
-	-	-	-	-	-	-	-	-	-	7599
-	-	-	-	-	-	-	-	-	-	75991
-	-	-	-	-	-	-	-	-	-	75992
-	-	-	-	-	-	-	-	-	-	75993
-	-	-	-	-	-	-	-	-	-	75994
-	-	-	-	-	-	-	-	-	-	75999
0	0	2	X	0	0	0	0	0	0	76
0	0	0	0	0	0	0	0	0	0	761
-	-	-	-	-	-	-	-	-	-	7611
-	-	-	-	-	-	-	-	-	-	76110
-	-	-	-	-	-	-	-	-	-	7619
-	-	-	-	-	-	-	-	-	-	76190
0	0	2	X	0	0	0	0	0	0	762
-	-	-	-	-	-	-	-	-	-	7621
-	-	-	-	-	-	-	-	-	-	76210
-	-	-	-	-	-	-	-	-	-	7622

1. 산업세세분류별 총괄 (종사자수, 조직형태, 사업체구분별)

(단위 : 개, 명)

산업분류 Industrial classification	합 계 Total				조직형태별			
	사업체수 Establishments	종사자수 Workers			개인 Individual		회사법인 Corporation	
		계 Sum	남 Male	여 Female	사업체수 Estab.	종사자수 Workers	사업체수 Estab.	종사자수 Workers
76220 음반 및 비디오물 임대업	-	-	-	-	-	-	-	-
7629 기타 개인 및 가정용품 임대업	-	-	-	-	-	-	-	-
76291 서적 임대업	-	-	-	-	-	-	-	-
76292 의류 임대업	-	-	-	-	-	-	-	-
76299 그 외 기타 개인 및 가정용품 임대업	-	-	-	-	-	-	-	-
763 산업용 기계 및 장비 임대업	22	86	73	13	15	59	7	27
7631 건설 및 토목공사용 기계, 장비 임대업	-	-	-	-	-	-	-	-
76310 건설 및 토목공사용 기계, 장비 임대업	-	-	-	-	-	-	-	-
7632 컴퓨터 및 사무용 기계, 장비 임대업	-	-	-	-	-	-	-	-
76320 컴퓨터 및 사무용 기계, 장비 임대업	-	-	-	-	-	-	-	-
7639 기타 산업용 기계 및 장비 임대업	-	-	-	-	-	-	-	-
76390 기타 산업용 기계 및 장비 임대업	-	-	-	-	-	-	-	-
764 무형재산권 임대업	0	0	0	0	0	0	0	0
7640 무형재산권 임대업	-	-	-	-	-	-	-	-
76400 무형재산권 임대업	-	-	-	-	-	-	-	-
0 공공행정, 국방 및 사회보장 행정(84)	71	7,849	4,705	3,144	0	0	0	0
84 공공행정, 국방 및 사회보장 행정	71	7,849	4,705	3,144	0	0	0	0
841 입법 및 일반 정부 행정	28	3,698	2,110	1,588	0	0	0	0
8411 일반 공공 행정	-	-	-	-	-	-	-	-
84111 입법기관	-	-	-	-	-	-	-	-
84112 중앙 최고 집행기관	-	-	-	-	-	-	-	-
84113 지방행정 집행기관	-	-	-	-	-	-	-	-
84114 재정 및 경제정책 행정	-	-	-	-	-	-	-	-
84119 기타 일반 공공 행정	-	-	-	-	-	-	-	-
8412 정부기관 일반 보조 행정	-	-	-	-	-	-	-	-
84120 정부기관 일반 보조 행정	-	-	-	-	-	-	-	-
842 사회 및 산업정책 행정	14	1,087	521	566	0	0	0	0
8421 사회서비스 관리 행정	-	-	-	-	-	-	-	-
84211 교육 행정	-	-	-	-	-	-	-	-
84212 문화 및 관광 행정	-	-	-	-	-	-	-	-
84213 환경 행정	-	-	-	-	-	-	-	-
84214 보건 및 복지 행정	-	-	-	-	-	-	-	-
84219 기타 사회서비스 관리 행정	-	-	-	-	-	-	-	-
8422 노동 및 산업진흥 행정	-	-	-	-	-	-	-	-
84221 노동 행정	-	-	-	-	-	-	-	-
84222 농림수산 행정	-	-	-	-	-	-	-	-
84223 건설 및 운송 행정	-	-	-	-	-	-	-	-
84224 우편 및 통신행정	-	-	-	-	-	-	-	-
84229 기타 산업진흥 행정	-	-	-	-	-	-	-	-
843 외무 및 국방 행정	0	0	0	0	0	0	0	0
8431 외무 행정	-	-	-	-	-	-	-	-
84310 외무 행정	-	-	-	-	-	-	-	-
8432 국방 행정	-	-	-	-	-	-	-	-
84320 국방 행정	-	-	-	-	-	-	-	-
844 사법 및 공공질서 행정	29	3,064	2,074	990	0	0	0	0
8440 사법 및 공공질서 행정	-	-	-	-	-	-	-	-
84401 법원	-	-	-	-	-	-	-	-
84402 검찰	-	-	-	-	-	-	-	-
84403 교도기관	-	-	-	-	-	-	-	-
84404 경찰	-	-	-	-	-	-	-	-

1. Summary Tables by Industrial Sub-classes

(Unit : In each, Person)

Types of Legal Organizations				사업체구분별 Types of Establishments						산업분류 industrial classification
회사·외법인 Juridical Org.		비법인 Non Juridical		단독 Single Firm		본사, 본점 Head Office		공장, 지사 Factory, Branch		
사업체수 Estab.	종사자수 Workers	사업체수 Estab.	종사자수 Workers	사업체수 Estab.	종사자수 Workers	사업체수 Estab.	종사자수 Workers	사업체수 Estab.	종사자수 Workers	
-	-	-	-	-	-	-	-	-	-	76220
-	-	-	-	-	-	-	-	-	-	7629
-	-	-	-	-	-	-	-	-	-	76291
-	-	-	-	-	-	-	-	-	-	76292
-	-	-	-	-	-	-	-	-	-	76299
0	0	0	0	20	68	1	X	1	X	763
-	-	-	-	-	-	-	-	-	-	7631
-	-	-	-	-	-	-	-	-	-	76310
-	-	-	-	-	-	-	-	-	-	7632
-	-	-	-	-	-	-	-	-	-	76320
-	-	-	-	-	-	-	-	-	-	7639
-	-	-	-	-	-	-	-	-	-	76390
0	0	0	0	0	0	0	0	0	0	764
-	-	-	-	-	-	-	-	-	-	7640
-	-	-	-	-	-	-	-	-	-	76400
71	7,849	0	0	71	7,849	0	0	0	0	0
71	7,849	0	0	71	7,849	0	0	0	0	84
28	3,698	0	0	28	3,698	0	0	0	0	841
-	-	-	-	-	-	-	-	-	-	8411
-	-	-	-	-	-	-	-	-	-	84111
-	-	-	-	-	-	-	-	-	-	84112
-	-	-	-	-	-	-	-	-	-	84113
-	-	-	-	-	-	-	-	-	-	84114
-	-	-	-	-	-	-	-	-	-	84119
-	-	-	-	-	-	-	-	-	-	8412
-	-	-	-	-	-	-	-	-	-	84120
14	1,087	0	0	14	1,087	0	0	0	0	842
-	-	-	-	-	-	-	-	-	-	8421
-	-	-	-	-	-	-	-	-	-	84211
-	-	-	-	-	-	-	-	-	-	84212
-	-	-	-	-	-	-	-	-	-	84213
-	-	-	-	-	-	-	-	-	-	84214
-	-	-	-	-	-	-	-	-	-	84219
-	-	-	-	-	-	-	-	-	-	8422
-	-	-	-	-	-	-	-	-	-	84221
-	-	-	-	-	-	-	-	-	-	84222
-	-	-	-	-	-	-	-	-	-	84223
-	-	-	-	-	-	-	-	-	-	84224
-	-	-	-	-	-	-	-	-	-	84229
0	0	0	0	0	0	0	0	0	0	843
-	-	-	-	-	-	-	-	-	-	8431
-	-	-	-	-	-	-	-	-	-	84310
-	-	-	-	-	-	-	-	-	-	8432
-	-	-	-	-	-	-	-	-	-	84320
29	3,064	0	0	29	3,064	0	0	0	0	844
-	-	-	-	-	-	-	-	-	-	8440
-	-	-	-	-	-	-	-	-	-	84401
-	-	-	-	-	-	-	-	-	-	84402
-	-	-	-	-	-	-	-	-	-	84403
-	-	-	-	-	-	-	-	-	-	84404

1. 산업세세분류별 총괄 (종사자수, 조직형태, 사업체구분별)

(단위 : 개, 명)

산업분류 Industrial classification	종사자규모별 size of establishment							
	1~4명		5~9명		10~19명		20~49명	
	사업체수 Estab.	종사자수 Workers	사업체수 Estab.	종사자수 Workers	사업체수 Estab.	종사자수 Workers	사업체수 Estab.	종사자수 Workers
76220 음반 및 비디오물 임대업	-	-	-	-	-	-	-	-
7629 기타 개인 및 가정용품 임대업	-	-	-	-	-	-	-	-
76291 서적 임대업	-	-	-	-	-	-	-	-
76292 의류 임대업	-	-	-	-	-	-	-	-
76299 그 외 기타 개인 및 가정용품 임대업	-	-	-	-	-	-	-	-
763 산업용 기계 및 장비 임대업	18	25	1	X	2	X	1	X
7631 건설 및 토목공사용 기계, 장비 임대업	-	-	-	-	-	-	-	-
76310 건설 및 토목공사용 기계, 장비 임대업	-	-	-	-	-	-	-	-
7632 컴퓨터 및 사무용 기계, 장비 임대업	-	-	-	-	-	-	-	-
76320 컴퓨터 및 사무용 기계, 장비 임대업	-	-	-	-	-	-	-	-
7639 기타 산업용 기계 및 장비 임대업	-	-	-	-	-	-	-	-
76390 기타 산업용 기계 및 장비 임대업	-	-	-	-	-	-	-	-
764 무형재산권 임대업	0	0	0	0	0	0	0	0
7640 무형재산권 임대업	-	-	-	-	-	-	-	-
76400 무형재산권 임대업	-	-	-	-	-	-	-	-
0 공공행정, 국방 및 사회보장 행정(84)	4	5	3	20	16	212	27	759
84 공공행정, 국방 및 사회보장 행정	4	5	3	20	16	212	27	759
841 입법 및 일반 정부 행정	1	X	3	20	12	155	6	161
8411 일반 공공 행정	-	-	-	-	-	-	-	-
84111 입법기관	-	-	-	-	-	-	-	-
84112 중앙 최고 집행기관	-	-	-	-	-	-	-	-
84113 지방행정 집행기관	-	-	-	-	-	-	-	-
84114 재정 및 경제정책 행정	-	-	-	-	-	-	-	-
84119 기타 일반 공공 행정	-	-	-	-	-	-	-	-
8412 정부기관 일반 보조 행정	-	-	-	-	-	-	-	-
84120 정부기관 일반 보조 행정	-	-	-	-	-	-	-	-
842 사회 및 산업정책 행정	1	X	0	0	0	0	6	184
8421 사회서비스 관리 행정	-	-	-	-	-	-	-	-
84211 교육 행정	-	-	-	-	-	-	-	-
84212 문화 및 관광 행정	-	-	-	-	-	-	-	-
84213 환경 행정	-	-	-	-	-	-	-	-
84214 보건 및 복지 행정	-	-	-	-	-	-	-	-
84219 기타 사회서비스 관리 행정	-	-	-	-	-	-	-	-
8422 노동 및 산업진흥 행정	-	-	-	-	-	-	-	-
84221 노동 행정	-	-	-	-	-	-	-	-
84222 농림수산 행정	-	-	-	-	-	-	-	-
84223 건설 및 운송 행정	-	-	-	-	-	-	-	-
84224 우편 및 통신행정	-	-	-	-	-	-	-	-
84229 기타 산업진흥 행정	-	-	-	-	-	-	-	-
843 외무 및 국방 행정	0	0	0	0	0	0	0	0
8431 외무 행정	-	-	-	-	-	-	-	-
84310 외무 행정	-	-	-	-	-	-	-	-
8432 국방 행정	-	-	-	-	-	-	-	-
84320 국방 행정	-	-	-	-	-	-	-	-
844 사법 및 공공질서 행정	2	X	0	0	4	57	15	414
8440 사법 및 공공질서 행정	-	-	-	-	-	-	-	-
84401 법원	-	-	-	-	-	-	-	-
84402 검찰	-	-	-	-	-	-	-	-
84403 교도기관	-	-	-	-	-	-	-	-
84404 경찰	-	-	-	-	-	-	-	-

1. Summary Tables by Industrial Sub-classes

(Unit : In each, Person)

종사자규모별 Size of Establishment										산업분류 industrial classification
50~99명		100~299명		300~499명		500~999명		1000명이상		
사업체수 Estab.	종사자수 Workers	사업체수 Estab.	종사자수 Workers	사업체수 Estab.	종사자수 Workers	사업체수 Estab.	종사자수 Workers	사업체수 Estab.	종사자수 Workers	
-	-	-	-	-	-	-	-	-	-	76220
-	-	-	-	-	-	-	-	-	-	7629
-	-	-	-	-	-	-	-	-	-	76291
-	-	-	-	-	-	-	-	-	-	76292
-	-	-	-	-	-	-	-	-	-	76299
0	0	0	0	0	0	0	0	0	0	763
-	-	-	-	-	-	-	-	-	-	7631
-	-	-	-	-	-	-	-	-	-	76310
-	-	-	-	-	-	-	-	-	-	7632
-	-	-	-	-	-	-	-	-	-	76320
-	-	-	-	-	-	-	-	-	-	7639
-	-	-	-	-	-	-	-	-	-	76390
0	0	0	0	0	0	0	0	0	0	764
-	-	-	-	-	-	-	-	-	-	7640
-	-	-	-	-	-	-	-	-	-	76400
4	241	12	1,984	1	X	2	X	2	X	O
4	241	12	1,984	1	X	2	X	2	X	84
2	X	1	X	0	0	2	X	1	X	841
-	-	-	-	-	-	-	-	-	-	8411
-	-	-	-	-	-	-	-	-	-	84111
-	-	-	-	-	-	-	-	-	-	84112
-	-	-	-	-	-	-	-	-	-	84113
-	-	-	-	-	-	-	-	-	-	84114
-	-	-	-	-	-	-	-	-	-	84119
-	-	-	-	-	-	-	-	-	-	8412
-	-	-	-	-	-	-	-	-	-	84120
1	X	6	851	0	0	0	0	0	0	842
-	-	-	-	-	-	-	-	-	-	8421
-	-	-	-	-	-	-	-	-	-	84211
-	-	-	-	-	-	-	-	-	-	84212
-	-	-	-	-	-	-	-	-	-	84213
-	-	-	-	-	-	-	-	-	-	84214
-	-	-	-	-	-	-	-	-	-	84219
-	-	-	-	-	-	-	-	-	-	8422
-	-	-	-	-	-	-	-	-	-	84221
-	-	-	-	-	-	-	-	-	-	84222
-	-	-	-	-	-	-	-	-	-	84223
-	-	-	-	-	-	-	-	-	-	84224
-	-	-	-	-	-	-	-	-	-	84229
0	0	0	0	0	0	0	0	0	0	843
-	-	-	-	-	-	-	-	-	-	8431
-	-	-	-	-	-	-	-	-	-	84310
-	-	-	-	-	-	-	-	-	-	8432
-	-	-	-	-	-	-	-	-	-	84320
1	X	5	1,022	1	X	0	0	1	X	844
-	-	-	-	-	-	-	-	-	-	8440
-	-	-	-	-	-	-	-	-	-	84401
-	-	-	-	-	-	-	-	-	-	84402
-	-	-	-	-	-	-	-	-	-	84403
-	-	-	-	-	-	-	-	-	-	84404

1. 산업세세분류별 총괄 (종사자수, 조직형태, 사업체구분별)

(단위 : 개, 명)

산업분류 Industrial classification	합 계 Total				조직형태별			
	사업체수 Establishments	종사자수 Workers			개인 Individual		회사법인 Corporation	
		계 Sum	남 Male	여 Female	사업체수 Estab.	종사자수 Workers	사업체수 Estab.	종사자수 Workers
84405 소방서	-	-	-	-	-	-	-	-
84409 기타 사법 및 공공질서 행정	-	-	-	-	-	-	-	-
845 사회보장 행정	0	0	0	0	0	0	0	0
8450 사회보장 행정	-	-	-	-	-	-	-	-
84500 사회보장 행정	-	-	-	-	-	-	-	-
P 교육 서비스업(85)	551	4,157	1,351	2,806	456	989	21	109
85 교육 서비스업	551	4,157	1,351	2,806	456	989	21	109
851 초등 교육기관	32	1,239	236	1,003	0	0	0	0
8511 유아 교육기관	-	-	-	-	-	-	-	-
85110 유아 교육기관	-	-	-	-	-	-	-	-
8512 초등학교	-	-	-	-	-	-	-	-
85120 초등학교	-	-	-	-	-	-	-	-
852 중등 교육기관	23	1,526	582	944	0	0	0	0
8521 일반 중등 교육기관	-	-	-	-	-	-	-	-
85211 중학교	-	-	-	-	-	-	-	-
85212 일반 고등학교	-	-	-	-	-	-	-	-
8522 특성화 고등학교	-	-	-	-	-	-	-	-
85221 상업 및 정보산업 특성화 고등학교	-	-	-	-	-	-	-	-
85222 공업 특성화 고등학교	-	-	-	-	-	-	-	-
85229 기타 특성화 고등학교	-	-	-	-	-	-	-	-
853 고등 교육기관	0	0	0	0	0	0	0	0
8530 고등 교육기관	-	-	-	-	-	-	-	-
85301 전문대학	-	-	-	-	-	-	-	-
85302 대학교	-	-	-	-	-	-	-	-
85303 대학원	-	-	-	-	-	-	-	-
854 특수학교, 외국인학교 및 대안학교	1	X	X	X	0	0	0	0
8541 특수학교	-	-	-	-	-	-	-	-
85410 특수학교	-	-	-	-	-	-	-	-
8542 외국인 학교	-	-	-	-	-	-	-	-
85420 외국인 학교	-	-	-	-	-	-	-	-
8543 대안학교	-	-	-	-	-	-	-	-
85430 대안학교	-	-	-	-	-	-	-	-
855 일반 교습 학원	198	450	133	317	191	380	7	70
8550 일반 교습 학원	-	-	-	-	-	-	-	-
85501 일반 교과 학원	-	-	-	-	-	-	-	-
85502 방문 교육 학원	-	-	-	-	-	-	-	-
85503 온라인 교육 학원	-	-	-	-	-	-	-	-
856 기타 교육기관	283	892	378	514	254	595	13	38
8561 스포츠 및 레크리에이션 교육기관	-	-	-	-	-	-	-	-
85611 태권도 및 무술 교육기관	-	-	-	-	-	-	-	-
85612 기타 스포츠 교육기관	-	-	-	-	-	-	-	-
85613 레크리에이션 교육기관	-	-	-	-	-	-	-	-
85614 청소년 수련시설 운영업	-	-	-	-	-	-	-	-
8562 예술학원	-	-	-	-	-	-	-	-
85621 음악학원	-	-	-	-	-	-	-	-
85622 미술학원	-	-	-	-	-	-	-	-
85629 기타 예술학원	-	-	-	-	-	-	-	-
8563 외국어학원 및 기타 교습학원	-	-	-	-	-	-	-	-
85631 외국어학원	-	-	-	-	-	-	-	-
85632 기타 교습학원	-	-	-	-	-	-	-	-

1. Summary Tables by Industrial Sub-classes

(Unit : In each, Person)

Types of Legal Organizations				사업체구분별 Types of Establishments						산업분류 industrial classification
회사·외법인 Juridical Org.		비법인 Non Juridical		단독 Single Firm		본사, 본점 Head Office		공장, 지사 Factory, Branch		
사업체수 Estab.	종사자수 Workers	사업체수 Estab.	종사자수 Workers	사업체수 Estab.	종사자수 Workers	사업체수 Estab.	종사자수 Workers	사업체수 Estab.	종사자수 Workers	
-	-	-	-	-	-	-	-	-	-	84405
-	-	-	-	-	-	-	-	-	-	84409
0	0	0	0	0	0	0	0	0	0	845
-	-	-	-	-	-	-	-	-	-	8450
-	-	-	-	-	-	-	-	-	-	84500
64	2,917	10	142	528	3,631	4	141	19	385	P
64	2,917	10	142	528	3,631	4	141	19	385	85
26	1,118	6	121	30	1,189	0	0	2	X	851
-	-	-	-	-	-	-	-	-	-	8511
-	-	-	-	-	-	-	-	-	-	85110
-	-	-	-	-	-	-	-	-	-	8512
-	-	-	-	-	-	-	-	-	-	85120
23	1,526	0	0	17	1,204	2	X	4	187	852
-	-	-	-	-	-	-	-	-	-	8521
-	-	-	-	-	-	-	-	-	-	85211
-	-	-	-	-	-	-	-	-	-	85212
-	-	-	-	-	-	-	-	-	-	8522
-	-	-	-	-	-	-	-	-	-	85221
-	-	-	-	-	-	-	-	-	-	85222
-	-	-	-	-	-	-	-	-	-	85229
0	0	0	0	0	0	0	0	0	0	853
-	-	-	-	-	-	-	-	-	-	8530
-	-	-	-	-	-	-	-	-	-	85301
-	-	-	-	-	-	-	-	-	-	85302
-	-	-	-	-	-	-	-	-	-	85303
1	X	0	0	1	X	0	0	0	0	854
-	-	-	-	-	-	-	-	-	-	8541
-	-	-	-	-	-	-	-	-	-	85410
-	-	-	-	-	-	-	-	-	-	8542
-	-	-	-	-	-	-	-	-	-	85420
-	-	-	-	-	-	-	-	-	-	8543
-	-	-	-	-	-	-	-	-	-	85430
0	0	0	0	192	384	0	0	6	66	855
-	-	-	-	-	-	-	-	-	-	8550
-	-	-	-	-	-	-	-	-	-	85501
-	-	-	-	-	-	-	-	-	-	85502
-	-	-	-	-	-	-	-	-	-	85503
12	238	4	21	275	808	1	X	7	82	856
-	-	-	-	-	-	-	-	-	-	8561
-	-	-	-	-	-	-	-	-	-	85611
-	-	-	-	-	-	-	-	-	-	85612
-	-	-	-	-	-	-	-	-	-	85613
-	-	-	-	-	-	-	-	-	-	85614
-	-	-	-	-	-	-	-	-	-	8562
-	-	-	-	-	-	-	-	-	-	85621
-	-	-	-	-	-	-	-	-	-	85622
-	-	-	-	-	-	-	-	-	-	85629
-	-	-	-	-	-	-	-	-	-	8563
-	-	-	-	-	-	-	-	-	-	85631
-	-	-	-	-	-	-	-	-	-	85632

1. 산업세세분류별 총괄 (종사자수, 조직형태, 사업체구분별)

(단위 : 개, 명)

산업분류 Industrial classification	종사자규모별 size of establishment							
	1~4명		5~9명		10~19명		20~49명	
	사업체수 Estab.	종사자수 Workers	사업체수 Estab.	종사자수 Workers	사업체수 Estab.	종사자수 Workers	사업체수 Estab.	종사자수 Workers
84405 소방서	-	-	-	-	-	-	-	-
84409 기타 사법 및 공공질서 행정	-	-	-	-	-	-	-	-
845 사회보장 행정	0	0	0	0	0	0	0	0
8450 사회보장 행정	-	-	-	-	-	-	-	-
84500 사회보장 행정	-	-	-	-	-	-	-	-
P 교육 서비스업(85)	429	661	60	381	13	179	20	640
85 교육 서비스업	429	661	60	381	13	179	20	640
851 초등 교육기관	2	X	4	30	7	103	8	247
8511 유아 교육기관	-	-	-	-	-	-	-	-
85110 유아 교육기관	-	-	-	-	-	-	-	-
8512 초등학교	-	-	-	-	-	-	-	-
85120 초등학교	-	-	-	-	-	-	-	-
852 중등 교육기관	0	0	0	0	1	X	6	210
8521 일반 중등 교육기관	-	-	-	-	-	-	-	-
85211 중학교	-	-	-	-	-	-	-	-
85212 일반 고등학교	-	-	-	-	-	-	-	-
8522 특성화 고등학교	-	-	-	-	-	-	-	-
85221 상업 및 정보산업 특성화 고등학교	-	-	-	-	-	-	-	-
85222 공업 특성화 고등학교	-	-	-	-	-	-	-	-
85229 기타 특성화 고등학교	-	-	-	-	-	-	-	-
853 고등 교육기관	0	0	0	0	0	0	0	0
8530 고등 교육기관	-	-	-	-	-	-	-	-
85301 전문대학	-	-	-	-	-	-	-	-
85302 대학교	-	-	-	-	-	-	-	-
85303 대학원	-	-	-	-	-	-	-	-
854 특수학교, 외국인학교 및 대안학교	0	0	0	0	0	0	1	X
8541 특수학교	-	-	-	-	-	-	-	-
85410 특수학교	-	-	-	-	-	-	-	-
8542 외국인 학교	-	-	-	-	-	-	-	-
85420 외국인 학교	-	-	-	-	-	-	-	-
8543 대안학교	-	-	-	-	-	-	-	-
85430 대안학교	-	-	-	-	-	-	-	-
855 일반 교습 학원	169	238	28	176	0	0	1	X
8550 일반 교습 학원	-	-	-	-	-	-	-	-
85501 일반 교과 학원	-	-	-	-	-	-	-	-
85502 방문 교육 학원	-	-	-	-	-	-	-	-
85503 온라인 교육 학원	-	-	-	-	-	-	-	-
856 기타 교육기관	244	396	28	175	5	62	4	117
8561 스포츠 및 레크리에이션 교육기관	-	-	-	-	-	-	-	-
85611 태권도 및 무술 교육기관	-	-	-	-	-	-	-	-
85612 기타 스포츠 교육기관	-	-	-	-	-	-	-	-
85613 레크리에이션 교육기관	-	-	-	-	-	-	-	-
85614 청소년 수련시설 운영업	-	-	-	-	-	-	-	-
8562 예술학원	-	-	-	-	-	-	-	-
85621 음악학원	-	-	-	-	-	-	-	-
85622 미술학원	-	-	-	-	-	-	-	-
85629 기타 예술학원	-	-	-	-	-	-	-	-
8563 외국어학원 및 기타 교습학원	-	-	-	-	-	-	-	-
85631 외국어학원	-	-	-	-	-	-	-	-
85632 기타 교습학원	-	-	-	-	-	-	-	-

1. Summary Tables by Industrial Sub-classes

(Unit : In each, Person)

종사자규모별 Size of Establishment										산업분류 industrial classification
50~99명		100~299명		300~499명		500~999명		1000명이상		
사업체수 Estab.	종사자수 Workers	사업체수 Estab.	종사자수 Workers	사업체수 Estab.	종사자수 Workers	사업체수 Estab.	종사자수 Workers	사업체수 Estab.	종사자수 Workers	
-	-	-	-	-	-	-	-	-	-	84405
-	-	-	-	-	-	-	-	-	-	84409
0	0	0	0	0	0	0	0	0	0	845
-	-	-	-	-	-	-	-	-	-	8450
-	-	-	-	-	-	-	-	-	-	84500
26	1,905	3	391	0	0	0	0	0	0	P
26	1,905	3	391	0	0	0	0	0	0	85
9	596	2	X	0	0	0	0	0	0	851
-	-	-	-	-	-	-	-	-	-	8511
-	-	-	-	-	-	-	-	-	-	85110
-	-	-	-	-	-	-	-	-	-	8512
-	-	-	-	-	-	-	-	-	-	85120
15	1,167	1	X	0	0	0	0	0	0	852
-	-	-	-	-	-	-	-	-	-	8521
-	-	-	-	-	-	-	-	-	-	85211
-	-	-	-	-	-	-	-	-	-	85212
-	-	-	-	-	-	-	-	-	-	8522
-	-	-	-	-	-	-	-	-	-	85221
-	-	-	-	-	-	-	-	-	-	85222
-	-	-	-	-	-	-	-	-	-	85229
0	0	0	0	0	0	0	0	0	0	853
-	-	-	-	-	-	-	-	-	-	8530
-	-	-	-	-	-	-	-	-	-	85301
-	-	-	-	-	-	-	-	-	-	85302
-	-	-	-	-	-	-	-	-	-	85303
0	0	0	0	0	0	0	0	0	0	854
-	-	-	-	-	-	-	-	-	-	8541
-	-	-	-	-	-	-	-	-	-	85410
-	-	-	-	-	-	-	-	-	-	8542
-	-	-	-	-	-	-	-	-	-	85420
-	-	-	-	-	-	-	-	-	-	8543
-	-	-	-	-	-	-	-	-	-	85430
0	0	0	0	0	0	0	0	0	0	855
-	-	-	-	-	-	-	-	-	-	8550
-	-	-	-	-	-	-	-	-	-	85501
-	-	-	-	-	-	-	-	-	-	85502
-	-	-	-	-	-	-	-	-	-	85503
2	X	0	0	0	0	0	0	0	0	856
-	-	-	-	-	-	-	-	-	-	8561
-	-	-	-	-	-	-	-	-	-	85611
-	-	-	-	-	-	-	-	-	-	85612
-	-	-	-	-	-	-	-	-	-	85613
-	-	-	-	-	-	-	-	-	-	85614
-	-	-	-	-	-	-	-	-	-	8562
-	-	-	-	-	-	-	-	-	-	85621
-	-	-	-	-	-	-	-	-	-	85622
-	-	-	-	-	-	-	-	-	-	85629
-	-	-	-	-	-	-	-	-	-	8563
-	-	-	-	-	-	-	-	-	-	85631
-	-	-	-	-	-	-	-	-	-	85632

1. 산업세세분류별 총괄 (종사자수, 조직형태, 사업체구분별)

(단위 : 개, 명)

산업분류 Industrial classification	합 계 Total				조직형태별			
	사업체수 Establishments	종사자수 Workers			개인 Individual		회사법인 Corporation	
		계 Sum	남 Male	여 Female	사업체수 Estab.	종사자수 Workers	사업체수 Estab.	종사자수 Workers
8564 사회교육시설	-	-	-	-	-	-	-	-
85640 사회교육시설	-	-	-	-	-	-	-	-
8565 직원훈련기관	-	-	-	-	-	-	-	-
85650 직원훈련기관	-	-	-	-	-	-	-	-
8566 기술 및 직업훈련학원	-	-	-	-	-	-	-	-
85661 운전학원	-	-	-	-	-	-	-	-
85669 기타 기술 및 직업훈련학원	-	-	-	-	-	-	-	-
8569 그 외 기타 교육기관	-	-	-	-	-	-	-	-
85691 컴퓨터 학원	-	-	-	-	-	-	-	-
85699 그 외 기타 분류 안된 교육기관	-	-	-	-	-	-	-	-
857 교육지원 서비스업	14	20	13	7	11	14	1	X
8570 교육지원 서비스업	-	-	-	-	-	-	-	-
85701 교육관련 자문 및 평가업	-	-	-	-	-	-	-	-
85709 기타 교육지원 서비스업	-	-	-	-	-	-	-	-
Q 보건업 및 사회복지 서비스업(86~87)	368	7,160	1,282	5,878	123	893	6	341
86 보건업	132	4,257	971	3,286	115	836	2	X
861 병원	11	3,128	735	2,393	4	214	0	0
8610 병원	-	-	-	-	-	-	-	-
86101 종합 병원	-	-	-	-	-	-	-	-
86102 일반 병원	-	-	-	-	-	-	-	-
86103 치과 병원	-	-	-	-	-	-	-	-
86104 한방 병원	-	-	-	-	-	-	-	-
86105 요양 병원	-	-	-	-	-	-	-	-
862 의원	108	619	164	455	105	602	0	0
8620 의원	-	-	-	-	-	-	-	-
86201 일반 의원	-	-	-	-	-	-	-	-
86202 치과 의원	-	-	-	-	-	-	-	-
86203 한의원	-	-	-	-	-	-	-	-
86204 방사선 진단 및 병리 검사 의원	-	-	-	-	-	-	-	-
863 공중 보건 의료업	5	175	34	141	0	0	0	0
8630 공중 보건 의료업	-	-	-	-	-	-	-	-
86300 공중 보건 의료업	-	-	-	-	-	-	-	-
869 기타 보건업	8	335	38	297	6	20	2	X
8690 기타 보건업	-	-	-	-	-	-	-	-
86901 엠블런스 서비스업	-	-	-	-	-	-	-	-
86902 유사 의료업	-	-	-	-	-	-	-	-
86909 그 외 기타 보건업	-	-	-	-	-	-	-	-
87 사회복지 서비스업	236	2,903	311	2,592	8	57	4	26
871 거주 복지시설 운영업	33	543	56	487	0	0	1	X
8711 노인 거주 복지시설 운영업	-	-	-	-	-	-	-	-
87111 노인 요양 복지시설 운영업	-	-	-	-	-	-	-	-
87112 노인 양로 복지시설 운영업	-	-	-	-	-	-	-	-
8712 심신장애인 거주 복지시설 운영업	-	-	-	-	-	-	-	-
87121 신체 부자유자 거주 복지시설 운영업	-	-	-	-	-	-	-	-
87122 정신질환, 정신지체 및 약물 중독자 거주 복지시설 운영업	-	-	-	-	-	-	-	-
8713 기타 거주 복지시설 운영업	-	-	-	-	-	-	-	-
87131 아동 및 부녀자 거주 복지시설 운영업	-	-	-	-	-	-	-	-
87139 그 외 기타 거주 복지시설 운영업	-	-	-	-	-	-	-	-
872 비거주 복지시설 운영업	203	2,360	255	2,105	8	57	3	25
8721 보육시설 운영업	-	-	-	-	-	-	-	-

1. Summary Tables by Industrial Sub-classes

(Unit : In each, Person)

Types of Legal Organizations				사업체구분별 Types of Establishments						산업분류 industrial classification
회사·외법인 Juridical Org.		비법인 Non Juridical		단독 Single Firm		본사, 본점 Head Office		공장, 지사 Factory, Branch		
사업체수 Estab.	종사자수 Workers	사업체수 Estab.	종사자수 Workers	사업체수 Estab.	종사자수 Workers	사업체수 Estab.	종사자수 Workers	사업체수 Estab.	종사자수 Workers	
-	-	-	-	-	-	-	-	-	-	8564
-	-	-	-	-	-	-	-	-	-	85640
-	-	-	-	-	-	-	-	-	-	8565
-	-	-	-	-	-	-	-	-	-	85650
-	-	-	-	-	-	-	-	-	-	8566
-	-	-	-	-	-	-	-	-	-	85661
-	-	-	-	-	-	-	-	-	-	85669
-	-	-	-	-	-	-	-	-	-	8569
-	-	-	-	-	-	-	-	-	-	85691
-	-	-	-	-	-	-	-	-	-	85699
2	X	0	0	13	16	1	X	0	0	857
-	-	-	-	-	-	-	-	-	-	8570
-	-	-	-	-	-	-	-	-	-	85701
-	-	-	-	-	-	-	-	-	-	85709
74	4,159	165	1,767	338	4,024	3	16	27	3,120	Q
14	3,075	1	X	122	1,371	0	0	10	2,886	86
6	2,883	1	X	6	289	0	0	5	2,839	861
-	-	-	-	-	-	-	-	-	-	8610
-	-	-	-	-	-	-	-	-	-	86101
-	-	-	-	-	-	-	-	-	-	86102
-	-	-	-	-	-	-	-	-	-	86103
-	-	-	-	-	-	-	-	-	-	86104
-	-	-	-	-	-	-	-	-	-	86105
3	17	0	0	105	602	0	0	3	17	862
-	-	-	-	-	-	-	-	-	-	8620
-	-	-	-	-	-	-	-	-	-	86201
-	-	-	-	-	-	-	-	-	-	86202
-	-	-	-	-	-	-	-	-	-	86203
-	-	-	-	-	-	-	-	-	-	86204
5	175	0	0	4	152	0	0	1	X	863
-	-	-	-	-	-	-	-	-	-	8630
-	-	-	-	-	-	-	-	-	-	86300
0	0	0	0	7	328	0	0	1	X	869
-	-	-	-	-	-	-	-	-	-	8690
-	-	-	-	-	-	-	-	-	-	86901
-	-	-	-	-	-	-	-	-	-	86902
-	-	-	-	-	-	-	-	-	-	86909
60	1,084	164	1,736	216	2,653	3	16	17	234	87
10	170	22	372	29	467	0	0	4	76	871
-	-	-	-	-	-	-	-	-	-	8711
-	-	-	-	-	-	-	-	-	-	87111
-	-	-	-	-	-	-	-	-	-	87112
-	-	-	-	-	-	-	-	-	-	8712
-	-	-	-	-	-	-	-	-	-	87121
-	-	-	-	-	-	-	-	-	-	87122
-	-	-	-	-	-	-	-	-	-	8713
-	-	-	-	-	-	-	-	-	-	87131
-	-	-	-	-	-	-	-	-	-	87139
50	914	142	1,364	187	2,186	3	16	13	158	872
-	-	-	-	-	-	-	-	-	-	8721

1. 산업세세분류별 총괄 (종사자수, 조직형태, 사업체구분별)

(단위 : 개, 명)

산업분류 Industrial classification	종사자규모별 size of establishment							
	1~4명		5~9명		10~19명		20~49명	
	사업체수 Estab.	종사자수 Workers	사업체수 Estab.	종사자수 Workers	사업체수 Estab.	종사자수 Workers	사업체수 Estab.	종사자수 Workers
8564 사회교육시설	-	-	-	-	-	-	-	-
85640 사회교육시설	-	-	-	-	-	-	-	-
8565 직원훈련기관	-	-	-	-	-	-	-	-
85650 직원훈련기관	-	-	-	-	-	-	-	-
8566 기술 및 직업훈련학원	-	-	-	-	-	-	-	-
85661 운전학원	-	-	-	-	-	-	-	-
85669 기타 기술 및 직업훈련학원	-	-	-	-	-	-	-	-
8569 그 외 기타 교육기관	-	-	-	-	-	-	-	-
85691 컴퓨터 학원	-	-	-	-	-	-	-	-
85699 그 외 기타 분류 안된 교육기관	-	-	-	-	-	-	-	-
857 교육지원 서비스업	14	20	0	0	0	0	0	0
8570 교육지원 서비스업	-	-	-	-	-	-	-	-
85701 교육관련 자문 및 평가업	-	-	-	-	-	-	-	-
85709 기타 교육지원 서비스업	-	-	-	-	-	-	-	-
Q 보건업 및 사회복지 서비스업(86~87)	127	322	125	817	64	826	35	1,014
86 보건업	62	174	42	263	12	152	8	236
861 병원	1	X	0	0	1	X	3	114
8610 병원	-	-	-	-	-	-	-	-
86101 종합 병원	-	-	-	-	-	-	-	-
86102 일반 병원	-	-	-	-	-	-	-	-
86103 치과 병원	-	-	-	-	-	-	-	-
86104 한방 병원	-	-	-	-	-	-	-	-
86105 요양 병원	-	-	-	-	-	-	-	-
862 의원	54	156	40	248	11	139	3	76
8620 의원	-	-	-	-	-	-	-	-
86201 일반 의원	-	-	-	-	-	-	-	-
86202 치과 의원	-	-	-	-	-	-	-	-
86203 한의원	-	-	-	-	-	-	-	-
86204 방사선 진단 및 병리 검사 의원	-	-	-	-	-	-	-	-
863 공중 보건 의료업	2	X	0	0	0	0	2	X
8630 공중 보건 의료업	-	-	-	-	-	-	-	-
86300 공중 보건 의료업	-	-	-	-	-	-	-	-
869 기타 보건업	5	12	2	X	0	0	0	0
8690 기타 보건업	-	-	-	-	-	-	-	-
86901 엠블런스 서비스업	-	-	-	-	-	-	-	-
86902 유사 의료업	-	-	-	-	-	-	-	-
86909 그 외 기타 보건업	-	-	-	-	-	-	-	-
87 사회복지 서비스업	65	148	83	554	52	674	27	778
871 거주 복지시설 운영업	7	17	5	37	7	88	14	401
8711 노인 거주 복지시설 운영업	-	-	-	-	-	-	-	-
87111 노인 요양 복지시설 운영업	-	-	-	-	-	-	-	-
87112 노인 양로 복지시설 운영업	-	-	-	-	-	-	-	-
8712 심신장애인 거주 복지시설 운영업	-	-	-	-	-	-	-	-
87121 신체 부자유자 거주 복지시설 운영업	-	-	-	-	-	-	-	-
87122 정신질환, 정신지체 및 약물 중독자 거주 복지시설 운영업	-	-	-	-	-	-	-	-
8713 기타 거주 복지시설 운영업	-	-	-	-	-	-	-	-
87131 아동 및 부녀자 거주 복지시설 운영업	-	-	-	-	-	-	-	-
87139 그 외 기타 거주 복지시설 운영업	-	-	-	-	-	-	-	-
872 비거주 복지시설 운영업	58	131	78	517	45	586	13	377
8721 보육시설 운영업	-	-	-	-	-	-	-	-

1. Summary Tables by Industrial Sub-classes

(Unit : In each, Person)

종사자규모별 Size of Establishment										산업분류 industrial classification
50~99명		100~299명		300~499명		500~999명		1000명이상		
사업체수 Estab.	종사자수 Workers	사업체수 Estab.	종사자수 Workers	사업체수 Estab.	종사자수 Workers	사업체수 Estab.	종사자수 Workers	사업체수 Estab.	종사자수 Workers	
-	-	-	-	-	-	-	-	-	-	8564
-	-	-	-	-	-	-	-	-	-	85640
-	-	-	-	-	-	-	-	-	-	8565
-	-	-	-	-	-	-	-	-	-	85650
-	-	-	-	-	-	-	-	-	-	8566
-	-	-	-	-	-	-	-	-	-	85661
-	-	-	-	-	-	-	-	-	-	85669
-	-	-	-	-	-	-	-	-	-	8569
-	-	-	-	-	-	-	-	-	-	85691
-	-	-	-	-	-	-	-	-	-	85699
0	0	0	0	0	0	0	0	0	0	857
-	-	-	-	-	-	-	-	-	-	8570
-	-	-	-	-	-	-	-	-	-	85701
-	-	-	-	-	-	-	-	-	-	85709
11	746	4	671	1	X	0	0	1	X	Q
4	288	2	X	1	X	0	0	1	X	86
4	288	1	X	0	0	0	0	1	X	861
-	-	-	-	-	-	-	-	-	-	8610
-	-	-	-	-	-	-	-	-	-	86101
-	-	-	-	-	-	-	-	-	-	86102
-	-	-	-	-	-	-	-	-	-	86103
-	-	-	-	-	-	-	-	-	-	86104
-	-	-	-	-	-	-	-	-	-	86105
0	0	0	0	0	0	0	0	0	0	862
-	-	-	-	-	-	-	-	-	-	8620
-	-	-	-	-	-	-	-	-	-	86201
-	-	-	-	-	-	-	-	-	-	86202
-	-	-	-	-	-	-	-	-	-	86203
-	-	-	-	-	-	-	-	-	-	86204
0	0	1	X	0	0	0	0	0	0	863
-	-	-	-	-	-	-	-	-	-	8630
-	-	-	-	-	-	-	-	-	-	86300
0	0	0	0	1	X	0	0	0	0	869
-	-	-	-	-	-	-	-	-	-	8690
-	-	-	-	-	-	-	-	-	-	86901
-	-	-	-	-	-	-	-	-	-	86902
-	-	-	-	-	-	-	-	-	-	86909
7	458	2	X	0	0	0	0	0	0	87
0	0	0	0	0	0	0	0	0	0	871
-	-	-	-	-	-	-	-	-	-	8711
-	-	-	-	-	-	-	-	-	-	87111
-	-	-	-	-	-	-	-	-	-	87112
-	-	-	-	-	-	-	-	-	-	8712
-	-	-	-	-	-	-	-	-	-	87121
-	-	-	-	-	-	-	-	-	-	87122
-	-	-	-	-	-	-	-	-	-	8713
-	-	-	-	-	-	-	-	-	-	87131
-	-	-	-	-	-	-	-	-	-	87139
7	458	2	X	0	0	0	0	0	0	872
-	-	-	-	-	-	-	-	-	-	8721

1. 산업세세분류별 총괄 (종사자수, 조직형태, 사업체구분별)

(단위 : 개, 명)

산업분류 Industrial classification	합 계 Total				조직형태별			
	사업체수 Establishments	종사자수 Workers			개인 Individual		회사법인 Corporation	
		계 Sum	남 Male	여 Female	사업체수 Estab.	종사자수 Workers	사업체수 Estab.	종사자수 Workers
87210 보육시설 운영업	-	-	-	-	-	-	-	-
8729 기타 비거주 복지 서비스업	-	-	-	-	-	-	-	-
87291 직업재활원 운영업	-	-	-	-	-	-	-	-
87292 종합복지관 운영업	-	-	-	-	-	-	-	-
87293 방문 복지서비스 제공업	-	-	-	-	-	-	-	-
87294 사회복지 상담서비스 제공업	-	-	-	-	-	-	-	-
87299 그 외 기타 비거주 복지 서비스업	-	-	-	-	-	-	-	-
R 예술, 스포츠 및 여가관련 서비스업(90~91)	455	2,891	1,723	1,168	397	662	29	1,977
90 창작, 예술 및 여가관련 서비스업	90	225	93	132	63	103	9	26
901 창작 및 예술관련 서비스업	58	124	64	60	46	81	6	18
9011 공연시설 운영업	-	-	-	-	-	-	-	-
90110 공연시설 운영업	-	-	-	-	-	-	-	-
9012 공연단체	-	-	-	-	-	-	-	-
90121 연극단체	-	-	-	-	-	-	-	-
90122 무용 및 음악단체	-	-	-	-	-	-	-	-
90123 기타 공연단체	-	-	-	-	-	-	-	-
9013 자영 예술가	-	-	-	-	-	-	-	-
90131 공연 예술가	-	-	-	-	-	-	-	-
90132 비공연 예술가	-	-	-	-	-	-	-	-
9019 기타 창작 및 예술관련 서비스업	-	-	-	-	-	-	-	-
90191 공연 기획업	-	-	-	-	-	-	-	-
90192 공연 및 제작관련 대리업	-	-	-	-	-	-	-	-
90199 그 외 기타 창작 및 예술관련 서비스업	-	-	-	-	-	-	-	-
902 도서관, 사적지 및 유사 여가관련 서비스업	32	101	29	72	17	22	3	8
9021 도서관, 기록보존소 및 독서실 운영업	-	-	-	-	-	-	-	-
90211 도서관 및 기록보존소 운영업	-	-	-	-	-	-	-	-
90212 독서실 운영업	-	-	-	-	-	-	-	-
9022 박물관 및 사적지 관리 운영업	-	-	-	-	-	-	-	-
90221 박물관 운영업	-	-	-	-	-	-	-	-
90222 사적지 관리 운영업	-	-	-	-	-	-	-	-
9023 식물원, 동물원 및 자연공원 운영업	-	-	-	-	-	-	-	-
90231 식물원 및 동물원 운영업	-	-	-	-	-	-	-	-
90232 자연공원 운영업	-	-	-	-	-	-	-	-
9029 기타 유사 여가관련 서비스업	-	-	-	-	-	-	-	-
90290 기타 유사 여가관련 서비스업	-	-	-	-	-	-	-	-
91 스포츠 및 오락관련 서비스업	365	2,666	1,630	1,036	334	559	20	1,951
911 스포츠 서비스업	148	559	385	174	133	240	9	267
9111 경기장 운영업	-	-	-	-	-	-	-	-
91111 실내 경기장 운영업	-	-	-	-	-	-	-	-
91112 실외 경기장 운영업	-	-	-	-	-	-	-	-
91113 경주장 및 동물 경기장 운영업	-	-	-	-	-	-	-	-
9112 골프장 및 스키장 운영업	-	-	-	-	-	-	-	-
91121 골프장 운영업	-	-	-	-	-	-	-	-
91122 스키장 운영업	-	-	-	-	-	-	-	-
9113 기타 스포츠시설 운영업	-	-	-	-	-	-	-	-
91131 종합 스포츠시설 운영업	-	-	-	-	-	-	-	-
91132 체력단련시설 운영업	-	-	-	-	-	-	-	-
91133 수영장 운영업	-	-	-	-	-	-	-	-
91134 볼링장 운영업	-	-	-	-	-	-	-	-
91135 당구장 운영업	-	-	-	-	-	-	-	-

1. Summary Tables by Industrial Sub-classes

(Unit : In each, Person)

Types of Legal Organizations				사업체구분별 Types of Establishments						산업분류 industrial classification
회사·외법인 Juridical Org.		비법인 Non Juridical		단독 Single Firm		본사, 본점 Head Office		공장, 지사 Factory, Branch		
사업체수 Estab.	종사자수 Workers	사업체수 Estab.	종사자수 Workers	사업체수 Estab.	종사자수 Workers	사업체수 Estab.	종사자수 Workers	사업체수 Estab.	종사자수 Workers	
-	-	-	-	-	-	-	-	-	-	87210
-	-	-	-	-	-	-	-	-	-	8729
-	-	-	-	-	-	-	-	-	-	87291
-	-	-	-	-	-	-	-	-	-	87292
-	-	-	-	-	-	-	-	-	-	87293
-	-	-	-	-	-	-	-	-	-	87294
-	-	-	-	-	-	-	-	-	-	87299
27	248	2	X	435	2,753	3	19	17	119	R
16	92	2	X	81	168	3	19	6	38	90
5	23	1	X	58	124	0	0	0	0	901
-	-	-	-	-	-	-	-	-	-	9011
-	-	-	-	-	-	-	-	-	-	90110
-	-	-	-	-	-	-	-	-	-	9012
-	-	-	-	-	-	-	-	-	-	90121
-	-	-	-	-	-	-	-	-	-	90122
-	-	-	-	-	-	-	-	-	-	90123
-	-	-	-	-	-	-	-	-	-	9013
-	-	-	-	-	-	-	-	-	-	90131
-	-	-	-	-	-	-	-	-	-	90132
-	-	-	-	-	-	-	-	-	-	9019
-	-	-	-	-	-	-	-	-	-	90191
-	-	-	-	-	-	-	-	-	-	90192
-	-	-	-	-	-	-	-	-	-	90199
11	69	1	X	23	44	3	19	6	38	902
-	-	-	-	-	-	-	-	-	-	9021
-	-	-	-	-	-	-	-	-	-	90211
-	-	-	-	-	-	-	-	-	-	90212
-	-	-	-	-	-	-	-	-	-	9022
-	-	-	-	-	-	-	-	-	-	90221
-	-	-	-	-	-	-	-	-	-	90222
-	-	-	-	-	-	-	-	-	-	9023
-	-	-	-	-	-	-	-	-	-	90231
-	-	-	-	-	-	-	-	-	-	90232
-	-	-	-	-	-	-	-	-	-	9029
-	-	-	-	-	-	-	-	-	-	90290
11	156	0	0	354	2,585	0	0	11	81	91
6	52	0	0	144	543	0	0	4	16	911
-	-	-	-	-	-	-	-	-	-	9111
-	-	-	-	-	-	-	-	-	-	91111
-	-	-	-	-	-	-	-	-	-	91112
-	-	-	-	-	-	-	-	-	-	91113
-	-	-	-	-	-	-	-	-	-	9112
-	-	-	-	-	-	-	-	-	-	91121
-	-	-	-	-	-	-	-	-	-	91122
-	-	-	-	-	-	-	-	-	-	9113
-	-	-	-	-	-	-	-	-	-	91131
-	-	-	-	-	-	-	-	-	-	91132
-	-	-	-	-	-	-	-	-	-	91133
-	-	-	-	-	-	-	-	-	-	91134
-	-	-	-	-	-	-	-	-	-	91135

1. 산업세세분류별 총괄 (종사자수, 조직형태, 사업체구분별)

(단위 : 개, 명)

산업분류 Industrial classification	종사자규모별 size of establishment							
	1~4명		5~9명		10~19명		20~49명	
	사업체수 Estab.	종사자수 Workers	사업체수 Estab.	종사자수 Workers	사업체수 Estab.	종사자수 Workers	사업체수 Estab.	종사자수 Workers
87210 보육시설 운영업	-	-	-	-	-	-	-	-
8729 기타 비거주 복지 서비스업	-	-	-	-	-	-	-	-
87291 직업재활원 운영업	-	-	-	-	-	-	-	-
87292 종합복지관 운영업	-	-	-	-	-	-	-	-
87293 방문 복지서비스 제공업	-	-	-	-	-	-	-	-
87294 사회복지 상담서비스 제공업	-	-	-	-	-	-	-	-
87299 그 외 기타 비거주 복지 서비스업	-	-	-	-	-	-	-	-
R 예술, 스포츠 및 여가관련 서비스업(90~91)	409	573	27	170	10	126	6	146
90 창작, 예술 및 여가관련 서비스업	77	99	8	51	4	55	1	X
901 창작 및 예술관련 서비스업	51	61	5	31	1	X	1	X
9011 공연시설 운영업	-	-	-	-	-	-	-	-
90110 공연시설 운영업	-	-	-	-	-	-	-	-
9012 공연단체	-	-	-	-	-	-	-	-
90121 연극단체	-	-	-	-	-	-	-	-
90122 무용 및 음악단체	-	-	-	-	-	-	-	-
90123 기타 공연단체	-	-	-	-	-	-	-	-
9013 자영 예술가	-	-	-	-	-	-	-	-
90131 공연 예술가	-	-	-	-	-	-	-	-
90132 비공연 예술가	-	-	-	-	-	-	-	-
9019 기타 창작 및 예술관련 서비스업	-	-	-	-	-	-	-	-
90191 공연 기획업	-	-	-	-	-	-	-	-
90192 공연 및 제작관련 대리업	-	-	-	-	-	-	-	-
90199 그 외 기타 창작 및 예술관련 서비스업	-	-	-	-	-	-	-	-
902 도서관, 사적지 및 유사 여가관련 서비스업	26	38	3	20	3	43	0	0
9021 도서관, 기록보존소 및 독서실 운영업	-	-	-	-	-	-	-	-
90211 도서관 및 기록보존소 운영업	-	-	-	-	-	-	-	-
90212 독서실 운영업	-	-	-	-	-	-	-	-
9022 박물관 및 사적지 관리 운영업	-	-	-	-	-	-	-	-
90221 박물관 운영업	-	-	-	-	-	-	-	-
90222 사적지 관리 운영업	-	-	-	-	-	-	-	-
9023 식물원, 동물원 및 자연공원 운영업	-	-	-	-	-	-	-	-
90231 식물원 및 동물원 운영업	-	-	-	-	-	-	-	-
90232 자연공원 운영업	-	-	-	-	-	-	-	-
9029 기타 유사 여가관련 서비스업	-	-	-	-	-	-	-	-
90290 기타 유사 여가관련 서비스업	-	-	-	-	-	-	-	-
91 스포츠 및 오락관련 서비스업	332	474	19	119	6	71	5	126
911 스포츠 서비스업	131	201	12	72	2	X	2	X
9111 경기장 운영업	-	-	-	-	-	-	-	-
91111 실내 경기장 운영업	-	-	-	-	-	-	-	-
91112 실외 경기장 운영업	-	-	-	-	-	-	-	-
91113 경주장 및 동물 경기장 운영업	-	-	-	-	-	-	-	-
9112 골프장 및 스키장 운영업	-	-	-	-	-	-	-	-
91121 골프장 운영업	-	-	-	-	-	-	-	-
91122 스키장 운영업	-	-	-	-	-	-	-	-
9113 기타 스포츠시설 운영업	-	-	-	-	-	-	-	-
91131 종합 스포츠시설 운영업	-	-	-	-	-	-	-	-
91132 체력단련시설 운영업	-	-	-	-	-	-	-	-
91133 수영장 운영업	-	-	-	-	-	-	-	-
91134 볼링장 운영업	-	-	-	-	-	-	-	-
91135 당구장 운영업	-	-	-	-	-	-	-	-

1. Summary Tables by Industrial Sub-classes

(Unit : In each, Person)

종사자규모별 Size of Establishment										산업분류 industrial classification
50~99명		100~299명		300~499명		500~999명		1000명이상		
사업체수 Estab.	종사자수 Workers	사업체수 Estab.	종사자수 Workers	사업체수 Estab.	종사자수 Workers	사업체수 Estab.	종사자수 Workers	사업체수 Estab.	종사자수 Workers	
-	-	-	-	-	-	-	-	-	-	87210
-	-	-	-	-	-	-	-	-	-	8729
-	-	-	-	-	-	-	-	-	-	87291
-	-	-	-	-	-	-	-	-	-	87292
-	-	-	-	-	-	-	-	-	-	87293
-	-	-	-	-	-	-	-	-	-	87294
-	-	-	-	-	-	-	-	-	-	87299
1	X	1	X	0	0	0	0	1	X	R
0	0	0	0	0	0	0	0	0	0	90
0	0	0	0	0	0	0	0	0	0	901
-	-	-	-	-	-	-	-	-	-	9011
-	-	-	-	-	-	-	-	-	-	90110
-	-	-	-	-	-	-	-	-	-	9012
-	-	-	-	-	-	-	-	-	-	90121
-	-	-	-	-	-	-	-	-	-	90122
-	-	-	-	-	-	-	-	-	-	90123
-	-	-	-	-	-	-	-	-	-	9013
-	-	-	-	-	-	-	-	-	-	90131
-	-	-	-	-	-	-	-	-	-	90132
-	-	-	-	-	-	-	-	-	-	9019
-	-	-	-	-	-	-	-	-	-	90191
-	-	-	-	-	-	-	-	-	-	90192
-	-	-	-	-	-	-	-	-	-	90199
0	0	0	0	0	0	0	0	0	0	902
-	-	-	-	-	-	-	-	-	-	9021
-	-	-	-	-	-	-	-	-	-	90211
-	-	-	-	-	-	-	-	-	-	90212
-	-	-	-	-	-	-	-	-	-	9022
-	-	-	-	-	-	-	-	-	-	90221
-	-	-	-	-	-	-	-	-	-	90222
-	-	-	-	-	-	-	-	-	-	9023
-	-	-	-	-	-	-	-	-	-	90231
-	-	-	-	-	-	-	-	-	-	90232
-	-	-	-	-	-	-	-	-	-	9029
-	-	-	-	-	-	-	-	-	-	90290
1	X	1	X	0	0	0	0	1	X	91
0	0	1	X	0	0	0	0	0	0	911
-	-	-	-	-	-	-	-	-	-	9111
-	-	-	-	-	-	-	-	-	-	91111
-	-	-	-	-	-	-	-	-	-	91112
-	-	-	-	-	-	-	-	-	-	91113
-	-	-	-	-	-	-	-	-	-	9112
-	-	-	-	-	-	-	-	-	-	91121
-	-	-	-	-	-	-	-	-	-	91122
-	-	-	-	-	-	-	-	-	-	9113
-	-	-	-	-	-	-	-	-	-	91131
-	-	-	-	-	-	-	-	-	-	91132
-	-	-	-	-	-	-	-	-	-	91133
-	-	-	-	-	-	-	-	-	-	91134
-	-	-	-	-	-	-	-	-	-	91135

1. 산업세세분류별 총괄 (종사자수, 조직형태, 사업체구분별)

(단위 : 개, 명)

산업분류 Industrial classification	합 계 Total				조직형태별			
	사업체수 Establishments	종사자수 Workers			개인 Individual		회사법인 Corporation	
		계 Sum	남 Male	여 Female	사업체수 Estab.	종사자수 Workers	사업체수 Estab.	종사자수 Workers
91136 골프연습장 운영업	-	-	-	-	-	-	-	-
91139 그 외 기타 스포츠시설 운영업	-	-	-	-	-	-	-	-
9119 기타 스포츠 서비스업	-	-	-	-	-	-	-	-
91191 스포츠 클럽 운영업	-	-	-	-	-	-	-	-
91199 그 외 기타 스포츠 서비스업	-	-	-	-	-	-	-	-
912 유원지 및 기타 오락관련 서비스업	217	2,107	1,245	862	201	319	11	1,684
9121 유원지 및 테마파크 운영업	-	-	-	-	-	-	-	-
91210 유원지 및 테마파크 운영업	-	-	-	-	-	-	-	-
9122 오락장 운영업	-	-	-	-	-	-	-	-
91221 전자 게임장 운영업	-	-	-	-	-	-	-	-
91222 컴퓨터 게임방 운영업	-	-	-	-	-	-	-	-
91223 노래연습장 운영업	-	-	-	-	-	-	-	-
91229 기타 오락장 운영업	-	-	-	-	-	-	-	-
9123 수상오락 서비스업	-	-	-	-	-	-	-	-
91231 낚시장 운영업	-	-	-	-	-	-	-	-
91239 기타 수상오락 서비스업	-	-	-	-	-	-	-	-
9124 사행시설 관리 및 운영업	-	-	-	-	-	-	-	-
91241 복권발행 및 판매업	-	-	-	-	-	-	-	-
91249 기타 사행시설 관리 및 운영업	-	-	-	-	-	-	-	-
9129 그 외 기타 오락관련 서비스업	-	-	-	-	-	-	-	-
91291 무도장 운영업	-	-	-	-	-	-	-	-
91292 체육공원 및 유사 공원 운영업	-	-	-	-	-	-	-	-
91293 기원 운영업	-	-	-	-	-	-	-	-
91299 그 외 기타 분류 안된 오락관련 서비스업	-	-	-	-	-	-	-	-
5 협회 및 단체, 수리 및 기타 개인 서비스업(94~96)	1,220	2,924	1,810	1,114	904	1,371	62	769
94 협회 및 단체	256	787	510	277	3	3	2	X
941 산업 및 전문가 단체	25	72	56	16	1	X	1	X
9411 산업 단체	-	-	-	-	-	-	-	-
94110 산업 단체	-	-	-	-	-	-	-	-
9412 전문가 단체	-	-	-	-	-	-	-	-
94120 전문가 단체	-	-	-	-	-	-	-	-
942 노동조합	13	72	61	11	0	0	0	0
9420 노동조합	-	-	-	-	-	-	-	-
94200 노동조합	-	-	-	-	-	-	-	-
949 기타 협회 및 단체	218	643	393	250	2	X	1	X
9491 종교 단체	-	-	-	-	-	-	-	-
94911 불교 단체	-	-	-	-	-	-	-	-
94912 기독교 단체	-	-	-	-	-	-	-	-
94913 천주교 단체	-	-	-	-	-	-	-	-
94914 민족종교 단체	-	-	-	-	-	-	-	-
94919 기타 종교 단체	-	-	-	-	-	-	-	-
9492 정치 단체	-	-	-	-	-	-	-	-
94920 정치 단체	-	-	-	-	-	-	-	-
9493 시민운동 단체	-	-	-	-	-	-	-	-
94931 환경운동 단체	-	-	-	-	-	-	-	-
94939 기타 시민운동 단체	-	-	-	-	-	-	-	-
9499 그 외 기타 협회 및 단체	-	-	-	-	-	-	-	-
94990 그 외 기타 협회 및 단체	-	-	-	-	-	-	-	-
95 개인 및 소비용품 수리업	347	1,242	1,000	242	305	605	42	637
951 컴퓨터 및 통신장비 수리업	23	56	41	15	19	25	4	31

1. Summary Tables by Industrial Sub-classes

(Unit : In each, Person)

Types of Legal Organizations				사업체구분별 Types of Establishments						산업분류 industrial classification
회사외법인 Juridical Org.		비법인 Non Juridical		단독 Single Firm		본사, 본점 Head Office		공장, 지사 Factory, Branch		
사업체수 Estab.	종사자수 Workers	사업체수 Estab.	종사자수 Workers	사업체수 Estab.	종사자수 Workers	사업체수 Estab.	종사자수 Workers	사업체수 Estab.	종사자수 Workers	
-	-	-	-	-	-	-	-	-	-	91136
-	-	-	-	-	-	-	-	-	-	91139
-	-	-	-	-	-	-	-	-	-	9119
-	-	-	-	-	-	-	-	-	-	91191
-	-	-	-	-	-	-	-	-	-	91199
5	104	0	0	210	2,042	0	0	7	65	912
-	-	-	-	-	-	-	-	-	-	9121
-	-	-	-	-	-	-	-	-	-	91210
-	-	-	-	-	-	-	-	-	-	9122
-	-	-	-	-	-	-	-	-	-	91221
-	-	-	-	-	-	-	-	-	-	91222
-	-	-	-	-	-	-	-	-	-	91223
-	-	-	-	-	-	-	-	-	-	91229
사업체수	-	-	-	-	-	-	-	-	-	9123
-	-	-	-	-	-	-	-	-	-	91231
-	-	-	-	-	-	-	-	-	-	91239
-	-	-	-	-	-	-	-	-	-	9124
-	-	-	-	-	-	-	-	-	-	91241
-	-	-	-	-	-	-	-	-	-	91249
-	-	-	-	-	-	-	-	-	-	9129
-	-	-	-	-	-	-	-	-	-	91291
-	-	-	-	-	-	-	-	-	-	91292
-	-	-	-	-	-	-	-	-	-	91293
-	-	-	-	-	-	-	-	-	-	91299
217	666	37	118	1,155	2,419	5	89	60	416	5
214	663	37	118	216	674	2	X	38	110	94
19	52	4	18	17	50	1	X	7	21	941
-	-	-	-	-	-	-	-	-	-	9411
-	-	-	-	-	-	-	-	-	-	94110
-	-	-	-	-	-	-	-	-	-	9412
-	-	-	-	-	-	-	-	-	-	94120
11	41	2	X	12	69	0	0	1	X	942
-	-	-	-	-	-	-	-	-	-	9420
-	-	-	-	-	-	-	-	-	-	94200
184	570	31	69	187	555	1	X	30	86	949
-	-	-	-	-	-	-	-	-	-	9491
-	-	-	-	-	-	-	-	-	-	94911
-	-	-	-	-	-	-	-	-	-	94912
-	-	-	-	-	-	-	-	-	-	94913
-	-	-	-	-	-	-	-	-	-	94914
-	-	-	-	-	-	-	-	-	-	94919
-	-	-	-	-	-	-	-	-	-	9492
-	-	-	-	-	-	-	-	-	-	94920
-	-	-	-	-	-	-	-	-	-	9493
-	-	-	-	-	-	-	-	-	-	94931
-	-	-	-	-	-	-	-	-	-	94939
-	-	-	-	-	-	-	-	-	-	9499
-	-	-	-	-	-	-	-	-	-	94990
0	0	0	0	331	938	2	X	14	266	95
0	0	0	0	21	37	0	0	2	X	951

1. 산업세세분류별 총괄 (종사자수, 조직형태, 사업체구분별)

(단위 : 개, 명)

산업분류 Industrial classification	종사자규모별 size of establishment							
	1~4명		5~9명		10~19명		20~49명	
	사업체수 Estab.	종사자수 Workers	사업체수 Estab.	종사자수 Workers	사업체수 Estab.	종사자수 Workers	사업체수 Estab.	종사자수 Workers
91136 골프연습장 운영업	-	-	-	-	-	-	-	-
91139 그 외 기타 스포츠시설 운영업	-	-	-	-	-	-	-	-
91119 기타 스포츠 서비스업	-	-	-	-	-	-	-	-
91191 스포츠 클럽 운영업	-	-	-	-	-	-	-	-
91199 그 외 기타 스포츠 서비스업	-	-	-	-	-	-	-	-
912 유원지 및 기타 오락관련 서비스업	201	273	7	47	4	47	3	72
9121 유원지 및 테마파크 운영업	-	-	-	-	-	-	-	-
91210 유원지 및 테마파크 운영업	-	-	-	-	-	-	-	-
9122 오락장 운영업	-	-	-	-	-	-	-	-
91221 전자 게임장 운영업	-	-	-	-	-	-	-	-
91222 컴퓨터 게임방 운영업	-	-	-	-	-	-	-	-
91223 노래연습장 운영업	-	-	-	-	-	-	-	-
91229 기타 오락장 운영업	-	-	-	-	-	-	-	-
9123 수상오락 서비스업	-	-	-	-	-	-	-	-
91231 낚시장 운영업	-	-	-	-	-	-	-	-
91239 기타 수상오락 서비스업	-	-	-	-	-	-	-	-
9124 사행시설 관리 및 운영업	-	-	-	-	-	-	-	-
91241 복권발행 및 판매업	-	-	-	-	-	-	-	-
91249 기타 사행시설 관리 및 운영업	-	-	-	-	-	-	-	-
9129 그 외 기타 오락관련 서비스업	-	-	-	-	-	-	-	-
91291 무도장 운영업	-	-	-	-	-	-	-	-
91292 체육공원 및 유사 공원 운영업	-	-	-	-	-	-	-	-
91293 기원 운영업	-	-	-	-	-	-	-	-
91299 그 외 기타 분류 안된 오락관련 서비스업	-	-	-	-	-	-	-	-
5 협회 및 단체, 수리 및 기타 개인 서비스업(94~96)	1,118	1,487	54	357	29	398	16	440
94 협회 및 단체	224	356	20	123	8	114	3	77
941 산업 및 전문가 단체	20	32	4	25	1	X	0	0
9411 산업 단체	-	-	-	-	-	-	-	-
94110 산업 단체	-	-	-	-	-	-	-	-
9412 전문가 단체	-	-	-	-	-	-	-	-
94120 전문가 단체	-	-	-	-	-	-	-	-
942 노동조합	9	16	2	X	1	X	1	X
9420 노동조합	-	-	-	-	-	-	-	-
94200 노동조합	-	-	-	-	-	-	-	-
949 기타 협회 및 단체	195	308	14	88	6	81	2	X
9491 종교 단체	-	-	-	-	-	-	-	-
94911 불교 단체	-	-	-	-	-	-	-	-
94912 기독교 단체	-	-	-	-	-	-	-	-
94913 천주교 단체	-	-	-	-	-	-	-	-
94914 민족종교 단체	-	-	-	-	-	-	-	-
94919 기타 종교 단체	-	-	-	-	-	-	-	-
9492 정치 단체	-	-	-	-	-	-	-	-
94920 정치 단체	-	-	-	-	-	-	-	-
9493 시민운동 단체	-	-	-	-	-	-	-	-
94931 환경운동 단체	-	-	-	-	-	-	-	-
94939 기타 시민운동 단체	-	-	-	-	-	-	-	-
9499 그 외 기타 협회 및 단체	-	-	-	-	-	-	-	-
94990 그 외 기타 협회 및 단체	-	-	-	-	-	-	-	-
95 개인 및 소비용품 수리업	294	418	23	163	16	221	12	315
951 컴퓨터 및 통신장비 수리업	20	26	2	X	1	X	0	0

1. Summary Tables by Industrial Sub-classes

(Unit : In each, Person)

종사자규모별 Size of Establishment										산업분류 industrial classification
50~99명		100~299명		300~499명		500~999명		1000명이상		
사업체수 Estab.	종사자수 Workers	사업체수 Estab.	종사자수 Workers	사업체수 Estab.	종사자수 Workers	사업체수 Estab.	종사자수 Workers	사업체수 Estab.	종사자수 Workers	
-	-	-	-	-	-	-	-	-	-	91136
-	-	-	-	-	-	-	-	-	-	91139
-	-	-	-	-	-	-	-	-	-	9119
-	-	-	-	-	-	-	-	-	-	91191
-	-	-	-	-	-	-	-	-	-	91199
1	X	0	0	0	0	0	0	1	X	912
-	-	-	-	-	-	-	-	-	-	9121
-	-	-	-	-	-	-	-	-	-	91210
-	-	-	-	-	-	-	-	-	-	9122
-	-	-	-	-	-	-	-	-	-	91221
-	-	-	-	-	-	-	-	-	-	91222
-	-	-	-	-	-	-	-	-	-	91223
-	-	-	-	-	-	-	-	-	-	91229
-	-	-	-	-	-	-	-	-	-	9123
-	-	-	-	-	-	-	-	-	-	91231
-	-	-	-	-	-	-	-	-	-	91239
-	-	-	-	-	-	-	-	-	-	9124
-	-	-	-	-	-	-	-	-	-	91241
-	-	-	-	-	-	-	-	-	-	91249
-	-	-	-	-	-	-	-	-	-	9129
-	-	-	-	-	-	-	-	-	-	91291
-	-	-	-	-	-	-	-	-	-	91292
-	-	-	-	-	-	-	-	-	-	91293
-	-	-	-	-	-	-	-	-	-	91299
2	X	1	X	0	0	0	0	0	0	5
0	0	1	X	0	0	0	0	0	0	94
0	0	0	0	0	0	0	0	0	0	941
-	-	-	-	-	-	-	-	-	-	9411
-	-	-	-	-	-	-	-	-	-	94110
-	-	-	-	-	-	-	-	-	-	9412
-	-	-	-	-	-	-	-	-	-	94120
0	0	0	0	0	0	0	0	0	0	942
-	-	-	-	-	-	-	-	-	-	9420
-	-	-	-	-	-	-	-	-	-	94200
0	0	1	X	0	0	0	0	0	0	949
-	-	-	-	-	-	-	-	-	-	9491
-	-	-	-	-	-	-	-	-	-	94911
-	-	-	-	-	-	-	-	-	-	94912
-	-	-	-	-	-	-	-	-	-	94913
-	-	-	-	-	-	-	-	-	-	94914
-	-	-	-	-	-	-	-	-	-	94919
-	-	-	-	-	-	-	-	-	-	9492
-	-	-	-	-	-	-	-	-	-	94920
-	-	-	-	-	-	-	-	-	-	9493
-	-	-	-	-	-	-	-	-	-	94931
-	-	-	-	-	-	-	-	-	-	94939
-	-	-	-	-	-	-	-	-	-	9499
-	-	-	-	-	-	-	-	-	-	94990
2	X	0	0	0	0	0	0	0	0	95
0	0	0	0	0	0	0	0	0	0	951

1. 산업세세분류별 총괄 (종사자수, 조직형태, 사업체구분별)

(단위 : 개, 명)

산업분류 Industrial classification	합 계 Total				조직형태별			
	사업체수 Establishments	종사자수 Workers			개인 Individual		회사법인 Corporation	
		계 Sum	남 Male	여 Female	사업체수 Estab.	종사자수 Workers	사업체수 Estab.	종사자수 Workers
9511 컴퓨터 및 주변 기기 수리업	-	-	-	-	-	-	-	-
95110 컴퓨터 및 주변 기기 수리업	-	-	-	-	-	-	-	-
9512 통신장비 수리업	-	-	-	-	-	-	-	-
95120 통신장비 수리업	-	-	-	-	-	-	-	-
952 자동차 및 모터사이클 수리업	199	1,017	867	150	163	440	36	577
9521 자동차 수리 및 세차업	-	-	-	-	-	-	-	-
95211 자동차 종합 수리업	-	-	-	-	-	-	-	-
95212 자동차 전문 수리업	-	-	-	-	-	-	-	-
95213 자동차 세차업	-	-	-	-	-	-	-	-
9522 모터사이클 수리업	-	-	-	-	-	-	-	-
95220 모터사이클 수리업	-	-	-	-	-	-	-	-
953 개인 및 가정용품 수리업	125	169	92	77	123	140	2	X
9531 가전제품 수리업	-	-	-	-	-	-	-	-
95310 가전제품 수리업	-	-	-	-	-	-	-	-
9539 기타 개인 및 가정용품 수리업	-	-	-	-	-	-	-	-
95391 의복 및 기타 가정용 직물제품 수리업	-	-	-	-	-	-	-	-
95392 가죽, 가방 및 신발 수리업	-	-	-	-	-	-	-	-
95393 시계, 귀금속 및 악기 수리업	-	-	-	-	-	-	-	-
95399 그 외 기타 개인 및 가정용품 수리업	-	-	-	-	-	-	-	-
96 기타 개인 서비스업	617	895	300	595	596	763	18	129
961 미용, 욕탕 및 유사 서비스업	419	551	117	434	414	525	5	26
9611 미용 및 미용업	-	-	-	-	-	-	-	-
96111 미용업	-	-	-	-	-	-	-	-
96112 두발 미용업	-	-	-	-	-	-	-	-
96113 피부 미용업	-	-	-	-	-	-	-	-
96119 기타 미용업	-	-	-	-	-	-	-	-
9612 욕탕, 마사지 및 기타 신체관리 서비스업	-	-	-	-	-	-	-	-
96121 욕탕업	-	-	-	-	-	-	-	-
96122 마사지업	-	-	-	-	-	-	-	-
96129 체형 등 기타 신체관리 서비스업	-	-	-	-	-	-	-	-
969 그 외 기타 개인 서비스업	198	344	183	161	182	238	13	103
9691 세탁업	-	-	-	-	-	-	-	-
96911 산업용 세탁업	-	-	-	-	-	-	-	-
96912 가정용 세탁업	-	-	-	-	-	-	-	-
96913 세탁물 공급업	-	-	-	-	-	-	-	-
9692 장례식장 및 관련 서비스업	-	-	-	-	-	-	-	-
96921 장례식장 및 장의관련 서비스업	-	-	-	-	-	-	-	-
96922 화장터 운영, 묘지 분양 및 관리업	-	-	-	-	-	-	-	-
9699 그 외 기타 분류 안된 개인 서비스업	-	-	-	-	-	-	-	-
96991 예식장업	-	-	-	-	-	-	-	-
96992 점술 및 유사 서비스업	-	-	-	-	-	-	-	-
96993 개인 간병 및 유사 서비스업	-	-	-	-	-	-	-	-
96994 결혼 상담 및 준비 서비스업	-	-	-	-	-	-	-	-
96995 애완동물 장묘 및 보호 서비스업	-	-	-	-	-	-	-	-
96999 그 외 기타 달리 분류되지 않은 개인 서비스업	-	-	-	-	-	-	-	-
T 가구 내 고용활동 및 달리 분류되지 않은 자가소비 생산활동(97~98)	0	0	0	0	0	0	0	0
97 가구 내 고용활동	0	0	0	0	0	0	0	0
970 가구 내 고용활동	0	0	0	0	0	0	0	0
9700 가구 내 고용활동	-	-	-	-	-	-	-	-
97000 가구 내 고용활동	-	-	-	-	-	-	-	-

1. Summary Tables by Industrial Sub-classes

(Unit : In each, Person)

Types of Legal Organizations				사업체구분별 Types of Establishments						산업분류 industrial classification
회사·외법인 Juridical Org.		비법인 Non Juridical		단독 Single Firm		본사, 본점 Head Office		공장, 지사 Factory, Branch		
사업체수 Estab.	종사자수 Workers	사업체수 Estab.	종사자수 Workers	사업체수 Estab.	종사자수 Workers	사업체수 Estab.	종사자수 Workers	사업체수 Estab.	종사자수 Workers	
-	-	-	-	-	-	-	-	-	-	9511
-	-	-	-	-	-	-	-	-	-	95110
-	-	-	-	-	-	-	-	-	-	9512
-	-	-	-	-	-	-	-	-	-	95120
0	0	0	0	186	752	2	X	11	227	952
-	-	-	-	-	-	-	-	-	-	9521
-	-	-	-	-	-	-	-	-	-	95211
-	-	-	-	-	-	-	-	-	-	95212
-	-	-	-	-	-	-	-	-	-	95213
-	-	-	-	-	-	-	-	-	-	9522
-	-	-	-	-	-	-	-	-	-	95220
0	0	0	0	124	149	0	0	1	X	953
-	-	-	-	-	-	-	-	-	-	9531
-	-	-	-	-	-	-	-	-	-	95310
-	-	-	-	-	-	-	-	-	-	9539
-	-	-	-	-	-	-	-	-	-	95391
-	-	-	-	-	-	-	-	-	-	95392
-	-	-	-	-	-	-	-	-	-	95393
-	-	-	-	-	-	-	-	-	-	95399
3	3	0	0	608	807	1	X	8	40	96
0	0	0	0	416	533	0	0	3	18	961
-	-	-	-	-	-	-	-	-	-	9611
-	-	-	-	-	-	-	-	-	-	96111
-	-	-	-	-	-	-	-	-	-	96112
-	-	-	-	-	-	-	-	-	-	96113
-	-	-	-	-	-	-	-	-	-	96119
-	-	-	-	-	-	-	-	-	-	9612
-	-	-	-	-	-	-	-	-	-	96121
-	-	-	-	-	-	-	-	-	-	96122
-	-	-	-	-	-	-	-	-	-	96129
3	3	0	0	192	274	1	X	5	22	969
-	-	-	-	-	-	-	-	-	-	9691
-	-	-	-	-	-	-	-	-	-	96911
-	-	-	-	-	-	-	-	-	-	96912
-	-	-	-	-	-	-	-	-	-	96913
-	-	-	-	-	-	-	-	-	-	9692
-	-	-	-	-	-	-	-	-	-	96921
-	-	-	-	-	-	-	-	-	-	96922
-	-	-	-	-	-	-	-	-	-	9699
-	-	-	-	-	-	-	-	-	-	96991
-	-	-	-	-	-	-	-	-	-	96992
-	-	-	-	-	-	-	-	-	-	96993
-	-	-	-	-	-	-	-	-	-	96994
-	-	-	-	-	-	-	-	-	-	96995
-	-	-	-	-	-	-	-	-	-	96999
0	0	0	0	0	0	0	0	0	0	T
0	0	0	0	0	0	0	0	0	0	97
0	0	0	0	0	0	0	0	0	0	970
-	-	-	-	-	-	-	-	-	-	9700
-	-	-	-	-	-	-	-	-	-	97000

1. 산업세세분류별 총괄 (종사자수, 조직형태, 사업체구분별)

(단위 : 개, 명)

산업분류 Industrial classification	종사자규모별 size of establishment							
	1~4명		5~9명		10~19명		20~49명	
	사업체수 Estab.	종사자수 Workers	사업체수 Estab.	종사자수 Workers	사업체수 Estab.	종사자수 Workers	사업체수 Estab.	종사자수 Workers
9511 컴퓨터 및 주변 기기 수리업	-	-	-	-	-	-	-	-
95110 컴퓨터 및 주변 기기 수리업	-	-	-	-	-	-	-	-
9512 통신장비 수리업	-	-	-	-	-	-	-	-
95120 통신장비 수리업	-	-	-	-	-	-	-	-
952 자동차 및 모터사이클 수리업	151	252	20	142	15	203	11	295
9521 자동차 수리 및 세차업	-	-	-	-	-	-	-	-
95211 자동차 종합 수리업	-	-	-	-	-	-	-	-
95212 자동차 전문 수리업	-	-	-	-	-	-	-	-
95213 자동차 세차업	-	-	-	-	-	-	-	-
9522 모터사이클 수리업	-	-	-	-	-	-	-	-
95220 모터사이클 수리업	-	-	-	-	-	-	-	-
953 개인 및 가정용품 수리업	123	140	1	X	0	0	1	X
9531 가전제품 수리업	-	-	-	-	-	-	-	-
95310 가전제품 수리업	-	-	-	-	-	-	-	-
9539 기타 개인 및 가정용품 수리업	-	-	-	-	-	-	-	-
95391 의복 및 기타 가정용 직물제품 수리업	-	-	-	-	-	-	-	-
95392 가죽, 가방 및 신발 수리업	-	-	-	-	-	-	-	-
95393 시계, 귀금속 및 악기 수리업	-	-	-	-	-	-	-	-
95399 그 외 기타 개인 및 가정용품 수리업	-	-	-	-	-	-	-	-
96 기타 개인 서비스업	600	713	11	71	5	63	1	X
961 미용, 욕탕 및 유사 서비스업	409	482	9	59	1	X	0	0
9611 미용 및 미용업	-	-	-	-	-	-	-	-
96111 미용업	-	-	-	-	-	-	-	-
96112 두발 미용업	-	-	-	-	-	-	-	-
96113 피부 미용업	-	-	-	-	-	-	-	-
96119 기타 미용업	-	-	-	-	-	-	-	-
9612 욕탕, 마사지 및 기타 신체관리 서비스업	-	-	-	-	-	-	-	-
96121 욕탕업	-	-	-	-	-	-	-	-
96122 마사지업	-	-	-	-	-	-	-	-
96129 체형 등 기타 신체관리 서비스업	-	-	-	-	-	-	-	-
969 그 외 기타 개인 서비스업	191	231	2	X	4	53	1	X
9691 세탁업	-	-	-	-	-	-	-	-
96911 산업용 세탁업	-	-	-	-	-	-	-	-
96912 가정용 세탁업	-	-	-	-	-	-	-	-
96913 세탁물 공급업	-	-	-	-	-	-	-	-
9692 장례식장 및 관련 서비스업	-	-	-	-	-	-	-	-
96921 장례식장 및 장의관련 서비스업	-	-	-	-	-	-	-	-
96922 화장터 운영, 묘지 분양 및 관리업	-	-	-	-	-	-	-	-
9699 그 외 기타 분류 안된 개인 서비스업	-	-	-	-	-	-	-	-
96991 예식장업	-	-	-	-	-	-	-	-
96992 점술 및 유사 서비스업	-	-	-	-	-	-	-	-
96993 개인 간병 및 유사 서비스업	-	-	-	-	-	-	-	-
96994 결혼 상담 및 준비 서비스업	-	-	-	-	-	-	-	-
96995 애완동물 장요 및 보호 서비스업	-	-	-	-	-	-	-	-
96999 그 외 기타 달리 분류되지 않은 개인 서비스업	-	-	-	-	-	-	-	-
T 가구 내 고용활동 및 달리 분류되지 않은 자가소비 생산활동(97~98)	0	0	0	0	0	0	0	0
97 가구 내 고용활동	0	0	0	0	0	0	0	0
970 가구 내 고용활동	0	0	0	0	0	0	0	0
9700 가구 내 고용활동	-	-	-	-	-	-	-	-
97000 가구 내 고용활동	-	-	-	-	-	-	-	-

1. Summary Tables by Industrial Sub-classes

(Unit : In each, Person)

종사자규모별 Size of Establishment										산업분류 industrial classification
50~99명		100~299명		300~499명		500~999명		1000명이상		
사업체수 Estab.	종사자수 Workers	사업체수 Estab.	종사자수 Workers	사업체수 Estab.	종사자수 Workers	사업체수 Estab.	종사자수 Workers	사업체수 Estab.	종사자수 Workers	
-	-	-	-	-	-	-	-	-	-	9511
-	-	-	-	-	-	-	-	-	-	95110
-	-	-	-	-	-	-	-	-	-	9512
-	-	-	-	-	-	-	-	-	-	95120
2	X	0	0	0	0	0	0	0	0	952
-	-	-	-	-	-	-	-	-	-	9521
-	-	-	-	-	-	-	-	-	-	95211
-	-	-	-	-	-	-	-	-	-	95212
-	-	-	-	-	-	-	-	-	-	95213
-	-	-	-	-	-	-	-	-	-	9522
-	-	-	-	-	-	-	-	-	-	95220
0	0	0	0	0	0	0	0	0	0	953
-	-	-	-	-	-	-	-	-	-	9531
-	-	-	-	-	-	-	-	-	-	95310
-	-	-	-	-	-	-	-	-	-	9539
-	-	-	-	-	-	-	-	-	-	95391
-	-	-	-	-	-	-	-	-	-	95392
-	-	-	-	-	-	-	-	-	-	95393
-	-	-	-	-	-	-	-	-	-	95399
0	0	0	0	0	0	0	0	0	0	96
0	0	0	0	0	0	0	0	0	0	961
-	-	-	-	-	-	-	-	-	-	9611
-	-	-	-	-	-	-	-	-	-	96111
-	-	-	-	-	-	-	-	-	-	96112
-	-	-	-	-	-	-	-	-	-	96113
-	-	-	-	-	-	-	-	-	-	96119
-	-	-	-	-	-	-	-	-	-	9612
-	-	-	-	-	-	-	-	-	-	96121
-	-	-	-	-	-	-	-	-	-	96122
-	-	-	-	-	-	-	-	-	-	96129
0	0	0	0	0	0	0	0	0	0	969
-	-	-	-	-	-	-	-	-	-	9691
-	-	-	-	-	-	-	-	-	-	96911
-	-	-	-	-	-	-	-	-	-	96912
-	-	-	-	-	-	-	-	-	-	96913
-	-	-	-	-	-	-	-	-	-	9692
-	-	-	-	-	-	-	-	-	-	96921
-	-	-	-	-	-	-	-	-	-	96922
-	-	-	-	-	-	-	-	-	-	9699
-	-	-	-	-	-	-	-	-	-	96991
-	-	-	-	-	-	-	-	-	-	96992
-	-	-	-	-	-	-	-	-	-	96993
-	-	-	-	-	-	-	-	-	-	96994
-	-	-	-	-	-	-	-	-	-	96995
-	-	-	-	-	-	-	-	-	-	96999
0	0	0	0	0	0	0	0	0	0	T
0	0	0	0	0	0	0	0	0	0	97
0	0	0	0	0	0	0	0	0	0	970
-	-	-	-	-	-	-	-	-	-	9700
-	-	-	-	-	-	-	-	-	-	97000

1. 산업세세분류별 총괄 (종사자수, 조직형태, 사업체구분별)

(단위 : 개, 명)

산업분류 Industrial classification	합 계 Total				조직형태별			
	사업체수 Establishments	종사자수 Workers			개인 Individual		회사법인 Corporation	
		계 Sum	남 Male	여 Female	사업체수 Estab.	종사자수 Workers	사업체수 Estab.	종사자수 Workers
98 달리 분류되지 않은 자가소비를 위한 가구의 재화 및 서비스 생산활동	0	0	0	0	0	0	0	0
981 자가 소비를 위한 가사 생산 활동	0	0	0	0	0	0	0	0
9810 자가 소비를 위한 가사 생산 활동	-	-	-	-	-	-	-	-
98100 자가 소비를 위한 가사 생산 활동	-	-	-	-	-	-	-	-
982 자가 소비를 위한 가사 서비스 활동	0	0	0	0	0	0	0	0
9820 자가 소비를 위한 가사 서비스 활동	-	-	-	-	-	-	-	-
98200 자가 소비를 위한 가사 서비스 활동	-	-	-	-	-	-	-	-
U 국제 및 외국기관(99)	0	0	0	0	0	0	0	0
99 국제 및 외국기관	0	0	0	0	0	0	0	0
990 국제 및 외국기관	0	0	0	0	0	0	0	0
9900 국제 및 외국기관	-	-	-	-	-	-	-	-
99001 주한 외국공관	-	-	-	-	-	-	-	-
99009 기타 국제 및 외국기관	-	-	-	-	-	-	-	-

1. Summary Tables by Industrial Sub-classes

(Unit : In each, Person)

[illegible]

1. 산업세세분류별 총괄 (종사자수, 조직형태, 사업체구분별)

(단위 : 개, 명)

산업분류 Industrial classification	종사자규모별 size of establishment							
	1~4명		5~9명		10~19명		20~49명	
	사업체수 Estab.	종사자수 Workers	사업체수 Estab.	종사자수 Workers	사업체수 Estab.	종사자수 Workers	사업체수 Estab.	종사자수 Workers
98 달리 분류되지 않은 자가소비를 위한 가구의 제화 및 서비스 생산활동	0	0	0	0	0	0	0	0
981 자가 소비를 위한 가사 생산 활동	0	0	0	0	0	0	0	0
9810 자가 소비를 위한 가사 생산 활동	-	-	-	-	-	-	-	-
98100 자가 소비를 위한 가사 생산 활동	-	-	-	-	-	-	-	-
982 자가 소비를 위한 가사 서비스 활동	0	0	0	0	0	0	0	0
9820 자가 소비를 위한 가사 서비스 활동	-	-	-	-	-	-	-	-
98200 자가 소비를 위한 가사 서비스 활동	-	-	-	-	-	-	-	-
U 국제 및 외국기관(99)	0	0	0	0	0	0	0	0
99 국제 및 외국기관	0	0	0	0	0	0	0	0
990 국제 및 외국기관	0	0	0	0	0	0	0	0
9900 국제 및 외국기관	-	-	-	-	-	-	-	-
99001 주한 외국공관	-	-	-	-	-	-	-	-
99009 기타 국제 및 외국기관	-	-	-	-	-	-	-	-

1. Summary Tables by Industrial Sub-classes

(Unit : In each, Person)

[illegible]

2. 산업소분류 및 읍면동별 사업체수, 종사자수

Number of Establishments and Workers by Industrial Groups & Provinces

2. 산업소분류 및 읍면동별 사업체수, 종사자수

(단위 : 개, 명)

산업분류 industrial classification	중구 Jung-gu		연안동 Yeonan-dong		신포동 Sinpo-dong	
	사업체수 Esab.	종사자수 Workers	사업체수 Esab.	종사자수 Workers	사업체수 Esab.	종사자수 Workers
TT 전체산업	22111	115297	3599	14146	2452	10301
A 농업, 임업 및 어업(01~03)	4	9	0	0	0	0
1 농업	3	7	0	0	0	0
11 작물 재배업	3	7	-	-	-	-
12 축산업	0	0	-	-	-	-
13 작물재배 및 축산 복합농업	0	0	-	-	-	-
14 작물재배 및 축산 관련 서비스업	0	0	-	-	-	-
15 수렵 및 관련 서비스업	0	0	-	-	-	-
2 임업	0	0	0	0	0	0
20 임업	0	0	-	-	-	-
3 어업	1	X	0	0	0	0
31 어로 어업	0	0	-	-	-	-
32 양식어업 및 어업관련 서비스업	1	X	-	-	-	-
B 광업(05~08)	21	361	18	343	0	0
5 석탄, 원유 및 천연가스 광업	0	0	0	0	0	0
51 석탄 광업	0	0	-	-	-	-
52 원유 및 천연가스 채굴업	0	0	-	-	-	-
6 금속 광업	0	0	0	0	0	0
61 철 광업	0	0	-	-	-	-
62 비철금속 광업	0	0	-	-	-	-
7 비금속광물 광업; 연료용 제외	21	361	18	343	0	0
71 토사석 광업	12	304	-	-	-	-
72 기타 비금속광물 광업	9	57	-	-	-	-
8 광업 지원 서비스업	0	0	0	0	0	0
80 광업 지원 서비스업	0	0	-	-	-	-
C 제조업(10~34)	745	9424	177	1497	58	133
10 식료품 제조업	139	2331	28	578	11	53
101 도축, 육류 가공 및 저장 처리업	6	152	-	-	-	-
102 수산물 가공 및 저장 처리업	15	381	-	-	-	-
103 과실, 채소 가공 및 저장 처리업	14	36	-	-	-	-
104 동물성 및 식물성 유지 제조업	19	304	-	-	-	-
105 낙농제품 및 식용빙과류 제조업	1	X	-	-	-	-
106 곡물가공품, 전분 및 전분제품 제조업	5	188	-	-	-	-
107 기타 식품 제조업	68	971	-	-	-	-
108 동물용 사료 및 조제식품 제조업	11	292	-	-	-	-
11 음료 제조업	4	9	1	X	1	X
111 알코올음료 제조업	2	X	-	-	-	-
112 비알코올음료 및 얼음 제조업	2	X	-	-	-	-
12 담배 제조업	0	0	0	0	0	0
120 담배 제조업	0	0	-	-	-	-
13 섬유제품 제조업; 의복제외	31	70	5	14	6	10
131 방직 및 가공사 제조업	1	X	-	-	-	-
132 직물직조 및 직물제품 제조업	19	46	-	-	-	-
133 편조원단 제조업	0	0	-	-	-	-
134 섬유제품 염색, 경리 및 마무리 가공업	0	0	-	-	-	-
139 기타 섬유제품 제조업	11	23	-	-	-	-
14 의복, 의복 액세서리 및 모피제품 제조업	25	31	0	0	7	9
141 봉제의복 제조업	22	28	-	-	-	-
142 모피제품 제조업	0	0	-	-	-	-
143 편조의복 제조업	0	0	-	-	-	-
144 의복 액세서리 제조업	3	3	-	-	-	-
15 가죽, 가방 및 신발 제조업	3	5	1	X	0	0
151 가죽, 가방 및 유사제품 제조업	1	X	-	-	-	-
152 신발 및 신발 부분품 제조업	2	X	-	-	-	-
16 목재 및 나무제품 제조업; 가구 제외	26	694	4	137	1	X
161 제재 및 목재 가공업	5	21	-	-	-	-
162 나무제품 제조업	20	672	-	-	-	-
163 코르크 및 조물 제품 제조업	1	X	-	-	-	-
17 펄프, 종이 및 종이제품 제조업	6	13	0	0	0	0

2. Number of Establishments and Workers by Industrial Groups & Provinces

(Unit : In each, Person)

신흥동 Sinheung-dong		도원동 Dowon-dong		율목동 Yulmok-dong		동인천동 Dongincheon-dong		산업분류 industrial classification
사업체수 Esab.	종사자수 Workers	사업체수 Esab.	종사자수 Workers	사업체수 Esab.	종사자수 Workers	사업체수 Esab.	종사자수 Workers	
4721	18744	369	942	241	857	1562	4406	TT 전채산업
0	0	0	0	0	0	0	0	A 농업, 임업 및 어업(01~03)
0	0	0	0	0	0	0	0	1 농업
-	-	-	-	-	-	-	-	11 작물 재배업
-	-	-	-	-	-	-	-	12 축산업
-	-	-	-	-	-	-	-	13 작물재배 및 축산 복합농업
-	-	-	-	-	-	-	-	14 작물재배 및 축산 관련 서비스업
-	-	-	-	-	-	-	-	15 수렵 및 관련 서비스업
0	0	0	0	0	0	0	0	2 임업
-	-	-	-	-	-	-	-	20 임업
0	0	0	0	0	0	0	0	3 어업
-	-	-	-	-	-	-	-	31 어로 어업
-	-	-	-	-	-	-	-	32 양식어업 및 어업관련 서비스업
1	X	0	0	0	0	0	0	8 광업(05~08)
0	0	0	0	0	0	0	0	5 석탄, 원유 및 천연가스 광업
-	-	-	-	-	-	-	-	51 석탄 광업
-	-	-	-	-	-	-	-	52 원유 및 천연가스 채굴업
0	0	0	0	0	0	0	0	6 금속 광업
-	-	-	-	-	-	-	-	61 철 광업
-	-	-	-	-	-	-	-	62 비철금속 광업
1	X	0	0	0	0	0	0	7 비금속광물 광업: 연료용 제외
-	-	-	-	-	-	-	-	71 토사석 광업
-	-	-	-	-	-	-	-	72 기타 비금속광물 광업
0	0	0	0	0	0	0	0	8 광업 지원 서비스업
-	-	-	-	-	-	-	-	80 광업 지원 서비스업
172	1659	38	54	24	50	66	126	C 제조업(10~34)
31	778	2	X	2	X	14	33	10 식료품 제조업
-	-	-	-	-	-	-	-	101 도축, 육류 가공 및 저장 처리업
-	-	-	-	-	-	-	-	102 수산물 가공 및 저장 처리업
-	-	-	-	-	-	-	-	103 과일, 채소 가공 및 저장 처리업
-	-	-	-	-	-	-	-	104 동물성 및 식물성 유지 제조업
-	-	-	-	-	-	-	-	105 낙농제품 및 식용빙과류 제조업
-	-	-	-	-	-	-	-	106 곡물가공품, 전분 및 전분제품 제조업
-	-	-	-	-	-	-	-	107 기타 식품 제조업
-	-	-	-	-	-	-	-	108 동물용 사료 및 조제식품 제조업
1	X	0	0	0	0	0	0	11 음료 제조업
-	-	-	-	-	-	-	-	111 알코올음료 제조업
-	-	-	-	-	-	-	-	112 비알코올음료 및 얼음 제조업
0	0	0	0	0	0	0	0	12 담배 제조업
-	-	-	-	-	-	-	-	120 담배 제조업
9	20	1	X	0	0	3	3	13 섬유제품 제조업: 의복제외
-	-	-	-	-	-	-	-	131 방직 및 가공사 제조업
-	-	-	-	-	-	-	-	132 직물직조 및 직물제품 제조업
-	-	-	-	-	-	-	-	133 편조원단 제조업
-	-	-	-	-	-	-	-	134 섬유제품 염색, 정리 및 마무리 가공업
-	-	-	-	-	-	-	-	139 기타 섬유제품 제조업
1	X	0	0	0	0	8	10	14 의복, 의복 액세서리 및 모피제품 제조업
-	-	-	-	-	-	-	-	141 봉제의복 제조업
-	-	-	-	-	-	-	-	142 모피제품 제조업
-	-	-	-	-	-	-	-	143 편조의복 제조업
-	-	-	-	-	-	-	-	144 의복 액세서리 제조업
0	0	0	0	0	0	1	X	15 가죽, 가방 및 신발 제조업
-	-	-	-	-	-	-	-	151 가죽, 가방 및 유사제품 제조업
-	-	-	-	-	-	-	-	152 신발 및 신발 부분품 제조업
4	20	0	0	1	X	2	X	16 목재 및 나무제품 제조업: 가구 제외
-	-	-	-	-	-	-	-	161 제재 및 목재 가공업
-	-	-	-	-	-	-	-	162 나무제품 제조업
-	-	-	-	-	-	-	-	163 코르크 및 조물 제품 제조업
2	X	0	0	1	X	1	X	17 펄프, 종이 및 종이제품 제조업

2. 산업소분류 및 읍면동별 사업체수, 종사자수

(단위 : 개, 명)

산업분류 industrial classification	북성동 Bukseong-dong		송월동 Songwol-dong		용유동 Yongyu-dong	
	사업체수 Esab.	종사자수 Workers	사업체수 Esab.	종사자수 Workers	사업체수 Esab.	종사자수 Workers
TT 전체산업	768	3696	279	662	942	2611
A 농업, 임업 및 어업(01~03)	0	0	0	0	3	8
1 농업	0	0	0	0	2	X
11 작물 재배업	-	-	-	-	-	-
12 축산업	-	-	-	-	-	-
13 작물재배 및 축산 복합농업	-	-	-	-	-	-
14 작물재배 및 축산 관련 서비스업	-	-	-	-	-	-
15 수렵 및 관련 서비스업	-	-	-	-	-	-
2 임업	0	0	0	0	0	0
20 임업	-	-	-	-	-	-
3 어업	0	0	0	0	1	X
31 어로 어업	-	-	-	-	-	-
32 양식어업 및 어업관련 서비스업	-	-	-	-	-	-
B 광업(05~08)	0	0	0	0	1	X
5 석탄, 원유 및 천연가스 광업	0	0	0	0	0	0
51 석탄 광업	-	-	-	-	-	-
52 원유 및 천연가스 채굴업	-	-	-	-	-	-
6 금속 광업	0	0	0	0	0	0
61 철 광업	-	-	-	-	-	-
62 비철금속 광업	-	-	-	-	-	-
7 비금속광물 광업; 연료용 제외	0	0	0	0	1	X
71 토사석 광업	-	-	-	-	-	-
72 기타 비금속광물 광업	-	-	-	-	-	-
8 광업 지원 서비스업	0	0	0	0	0	0
80 광업 지원 서비스업	-	-	-	-	-	-
C 제조업(10~34)	23	1040	9	14	19	25
10 식료품 제조업	7	509	2	X	2	X
101 도축, 육류 가공 및 저장 처리업	-	-	-	-	-	-
102 수산물 가공 및 저장 처리업	-	-	-	-	-	-
103 과실, 채소 가공 및 저장 처리업	-	-	-	-	-	-
104 동물성 및 식물성 유지 제조업	-	-	-	-	-	-
105 낙농제품 및 식용빙과류 제조업	-	-	-	-	-	-
106 곡물가공품, 전분 및 전분제품 제조업	-	-	-	-	-	-
107 기타 식품 제조업	-	-	-	-	-	-
108 동물용 사료 및 조제식품 제조업	-	-	-	-	-	-
11 음료 제조업	0	0	0	0	0	0
111 알코올음료 제조업	-	-	-	-	-	-
112 비알코올음료 및 얼음 제조업	-	-	-	-	-	-
12 담배 제조업	0	0	0	0	0	0
120 담배 제조업	-	-	-	-	-	-
13 섬유제품 제조업; 의복제외	3	5	0	0	0	0
131 방직 및 가공사 제조업	-	-	-	-	-	-
132 직물직조 및 직물제품 제조업	-	-	-	-	-	-
133 편조원단 제조업	-	-	-	-	-	-
134 섬유제품 염색, 경리 및 마무리 가공업	-	-	-	-	-	-
139 기타 섬유제품 제조업	-	-	-	-	-	-
14 의복, 의복 액세서리 및 모피제품 제조업	1	X	0	0	0	0
141 봉제의복 제조업	-	-	-	-	-	-
142 모피제품 제조업	-	-	-	-	-	-
143 편조의복 제조업	-	-	-	-	-	-
144 의복 액세서리 제조업	-	-	-	-	-	-
15 가죽, 가방 및 신발 제조업	0	0	1	X	0	0
151 가죽, 가방 및 유사제품 제조업	-	-	-	-	-	-
152 신발 및 신발 부분품 제조업	-	-	-	-	-	-
16 목재 및 나무제품 제조업; 가구 제외	4	496	0	0	2	X
161 제재 및 목재 가공업	-	-	-	-	-	-
162 나무제품 제조업	-	-	-	-	-	-
163 코르크 및 조물 제품 제조업	-	-	-	-	-	-
17 펄프, 종이 및 종이제품 제조업	0	0	0	0	1	X

2. Number of Establishments and Workers by Industrial Groups & Provinces

(Unit : In each, Person)

운서동 Unseo-dong		영종동 Yeongjong-dong		영종1동 Yeongjong 1-dong		산업분류 industrial classification
사업체수 Esab.	종사자수 Workers	사업체수 Esab.	종사자수 Workers	사업체수 Esab.	종사자수 Workers	
3520	49106	1748	5006	1910	4820	TT 전제산업
0	0	1	X	0	0	A 농업, 임업 및 어업(01~03)
0	0	1	X	0	0	1 농업
-	-	-	-	-	-	11 작물 재배업
-	-	-	-	-	-	12 축산업
-	-	-	-	-	-	13 작물재배 및 축산 복합농업
-	-	-	-	-	-	14 작물재배 및 축산 관련 서비스업
-	-	-	-	-	-	15 수렵 및 관련 서비스업
0	0	0	0	0	0	2 임업
-	-	-	-	-	-	20 임업
0	0	0	0	0	0	3 어업
-	-	-	-	-	-	31 어로 어업
-	-	-	-	-	-	32 양식어업 및 어업관련 서비스업
1	X	0	0	0	0	8 광업(05~08)
0	0	0	0	0	0	5 석탄, 원유 및 천연가스 광업
-	-	-	-	-	-	51 석탄 광업
-	-	-	-	-	-	52 원유 및 천연가스 채굴업
0	0	0	0	0	0	6 금속 광업
-	-	-	-	-	-	61 철 광업
-	-	-	-	-	-	62 비철금속 광업
1	X	0	0	0	0	7 비금속광물 광업: 연료용 제외
-	-	-	-	-	-	71 토사석 광업
-	-	-	-	-	-	72 기타 비금속광물 광업
0	0	0	0	0	0	8 광업 지원 서비스업
-	-	-	-	-	-	80 광업 지원 서비스업
46	4532	83	244	30	50	C 제조업(10~34)
13	301	19	49	8	19	10 식품품 제조업
-	-	-	-	-	-	101 도축, 육류 가공 및 저장 처리업
-	-	-	-	-	-	102 수산물 가공 및 저장 처리업
-	-	-	-	-	-	103 과일, 채소 가공 및 저장 처리업
-	-	-	-	-	-	104 동물성 및 식물성 유지 제조업
-	-	-	-	-	-	105 낙농제품 및 식용빙과류 제조업
-	-	-	-	-	-	106 곡물가공품, 전분 및 전분제품 제조업
-	-	-	-	-	-	107 기타 식품 제조업
-	-	-	-	-	-	108 동물용 사료 및 조제식품 제조업
0	0	1	X	0	0	11 음료 제조업
-	-	-	-	-	-	111 알코올음료 제조업
-	-	-	-	-	-	112 비알코올음료 및 얼음 제조업
0	0	0	0	0	0	12 담배 제조업
-	-	-	-	-	-	120 담배 제조업
1	X	3	13	0	0	13 섬유제품 제조업: 의복제외
-	-	-	-	-	-	131 방직 및 가공사 제조업
-	-	-	-	-	-	132 직물직조 및 직물제품 제조업
-	-	-	-	-	-	133 편조원단 제조업
-	-	-	-	-	-	134 섬유제품 염색, 경리 및 마무리 가공업
-	-	-	-	-	-	139 기타 섬유제품 제조업
3	3	2	X	3	4	14 의복, 의복 액세서리 및 모피제품 제조업
-	-	-	-	-	-	141 봉제의복 제조업
-	-	-	-	-	-	142 모피제품 제조업
-	-	-	-	-	-	143 편조의복 제조업
-	-	-	-	-	-	144 의복 액세서리 제조업
0	0	0	0	0	0	15 가죽, 가방 및 신발 제조업
-	-	-	-	-	-	151 가죽, 가방 및 유사제품 제조업
-	-	-	-	-	-	152 신발 및 신발 부분품 제조업
3	25	5	7	0	0	16 목재 및 나무제품 제조업: 가구 제외
-	-	-	-	-	-	161 제재 및 목재 가공업
-	-	-	-	-	-	162 나무제품 제조업
-	-	-	-	-	-	163 코르크 및 조물 제품 제조업
0	0	0	0	1	X	17 펄프, 종이 및 종이제품 제조업

2. 산업소분류 및 읍면동별 사업체수, 종사자수

(단위 : 개, 명)

산업분류 industrial classification	중구 Jung-gu		연안동 Yeonan-dong		신포동 Sinpo-dong	
	사업체수 Esab.	종사자수 Workers	사업체수 Esab.	종사자수 Workers	사업체수 Esab.	종사자수 Workers
171 펄프, 종이 및 판지 제조업	2	X	-	-	-	-
172 골판지, 종이 상자 및 종이 용기 제조업	2	X	-	-	-	-
179 기타 종이 및 판지 제품 제조업	2	X	-	-	-	-
18 인쇄 및 기록매체 복제업	51	89	1	X	9	18
181 인쇄 및 인쇄관련 산업	51	89	-	-	-	-
182 기록매체 복제업	0	0	-	-	-	-
19 코크스, 연탄 및 석유정제품 제조업	0	0	0	0	0	0
191 코크스 및 연탄 제조업	0	0	-	-	-	-
192 석유 정제품 제조업	0	0	-	-	-	-
20 화학물질 및 화학제품 제조업: 의약품 제외	14	243	0	0	0	0
201 기초 화학물질 제조업	1	X	-	-	-	-
202 합성고무 및 플라스틱 물질 제조업	0	0	-	-	-	-
203 비료, 농약 및 살균, 살충제 제조업	0	0	-	-	-	-
204 기타 화학제품 제조업	13	217	-	-	-	-
205 화학섬유 제조업	0	0	-	-	-	-
21 의약품 물질 및 의약품 제조업	0	0	0	0	0	0
211 기초 의약품 및 생물학적 제제 제조업	0	0	-	-	-	-
212 의약품 제조업	0	0	-	-	-	-
213 의약품 및 기타 의약 관련제품 제조업	0	0	-	-	-	-
22 고무 및 플라스틱제품 제조업	22	139	8	22	2	X
221 고무제품 제조업	3	14	-	-	-	-
222 플라스틱제품 제조업	19	125	-	-	-	-
23 비금속 광물제품 제조업	21	118	6	34	0	0
231 유리 및 유리제품 제조업	5	11	-	-	-	-
232 내화, 비내화 요업제품 제조업	5	9	-	-	-	-
233 시멘트, 석회, 플라스터 및 그 제품 제조업	5	56	-	-	-	-
239 기타 비금속 광물제품 제조업	6	42	-	-	-	-
24 1차 금속 제조업	10	48	0	0	1	X
241 1차 철강 제조업	7	44	-	-	-	-
242 1차 비철금속 제조업	2	X	-	-	-	-
243 금속 주조업	1	X	-	-	-	-
25 금속가공제품 제조업: 기계 및 가구 제외	64	175	6	12	3	4
251 구조용 금속제품, 탱크 및 증기발생기 제조업	22	105	-	-	-	-
252 무기 및 총포탄 제조업	0	0	-	-	-	-
259 기타 금속 가공제품 제조업	42	70	-	-	-	-
26 전자부품, 컴퓨터, 영상, 음향 및 통신장비 제조업	11	3868	0	0	0	0
261 반도체 제조업	6	3861	-	-	-	-
262 전자부품 제조업	3	5	-	-	-	-
263 컴퓨터 및 주변장치 제조업	1	X	-	-	-	-
264 통신 및 방송 장비 제조업	1	X	-	-	-	-
265 영상 및 음향기기 제조업	0	0	-	-	-	-
266 마그네틱 및 광학 매체 제조업	0	0	-	-	-	-
27 의료, 정밀, 광학기기 및 시계 제조업	10	31	0	0	1	X
271 의료용 기기 제조업	8	28	-	-	-	-
272 측정, 시험, 항해, 제어 및 기타 정밀기기 제조업: 광학기기 제외	2	X	-	-	-	-
273 사진장비 및 광학기기 제조업	0	0	-	-	-	-
274 시계 및 시계부품 제조업	0	0	-	-	-	-
28 전기장비 제조업	33	116	2	X	2	X
281 전동기, 발전기 및 전기 변환 · 공급 · 제어 장치 제조업	15	58	-	-	-	-
282 일차전지 및 축전지 제조업	0	0	-	-	-	-
283 절연선 및 케이블 제조업	2	X	-	-	-	-
284 전구 및 조명장치 제조업	12	40	-	-	-	-
285 가정용 기기 제조업	3	10	-	-	-	-
289 기타 전기장비 제조업	1	X	-	-	-	-
29 기타 기계 및 장비 제조업	59	386	20	192	1	X
291 일반 목적용 기계 제조업	30	282	-	-	-	-
292 특수 목적용 기계 제조업	29	104	-	-	-	-
30 자동차 및 트레일러 제조업	21	391	8	280	0	0
301 자동차용 엔진 및 자동차 제조업	1	X	-	-	-	-

2. Number of Establishments and Workers by Industrial Groups & Provinces

(Unit : In each, Person)

신흥동 Sinheung-dong		도원동 Dowon-dong		율목동 Yulmok-dong		동인천동 Dongincheon-dong		산업분류 industrial classification
사업체수 Esab.	종사자수 Workers	사업체수 Esab.	종사자수 Workers	사업체수 Esab.	종사자수 Workers	사업체수 Esab.	종사자수 Workers	
-	-	-	-	-	-	-	-	171 펄프, 종이 및 판지 제조업
-	-	-	-	-	-	-	-	172 골판지, 종이 상자 및 종이 용기 제조업
-	-	-	-	-	-	-	-	179 기타 종이 및 판지 제품 제조업
18	30	5	8	5	14	7	10	18 인쇄 및 기록매체 복제업
-	-	-	-	-	-	-	-	181 인쇄 및 인쇄관련 산업
-	-	-	-	-	-	-	-	182 기록매체 복제업
0	0	0	0	0	0	0	0	19 코크스, 연탄 및 석유정제품 제조업
-	-	-	-	-	-	-	-	191 코크스 및 연탄 제조업
-	-	-	-	-	-	-	-	192 석유 정제품 제조업
3	229	0	0	1	X	1	X	20 화학물질 및 화학제품 제조업; 의약품 제외
-	-	-	-	-	-	-	-	201 기초 화학물질 제조업
-	-	-	-	-	-	-	-	202 합성고무 및 플라스틱 물질 제조업
-	-	-	-	-	-	-	-	203 비료, 농약 및 살균, 살충제 제조업
-	-	-	-	-	-	-	-	204 기타 화학제품 제조업
-	-	-	-	-	-	-	-	205 화학섬유 제조업
0	0	0	0	0	0	0	0	21 의약품 물질 및 의약품 제조업
-	-	-	-	-	-	-	-	211 기초 의약품 물질 및 생물학적 제제 제조업
-	-	-	-	-	-	-	-	212 의약품 제조업
-	-	-	-	-	-	-	-	213 의약품 및 기타 의약 관련제품 제조업
6	99	1	X	0	0	0	0	22 고무 및 플라스틱제품 제조업
-	-	-	-	-	-	-	-	221 고무제품 제조업
-	-	-	-	-	-	-	-	222 플라스틱제품 제조업
2	X	1	X	0	0	1	X	23 비금속 광물제품 제조업
-	-	-	-	-	-	-	-	231 유리 및 유리제품 제조업
-	-	-	-	-	-	-	-	232 내화, 비내화 요업제품 제조업
-	-	-	-	-	-	-	-	233 시멘트, 석회, 플라스터 및 그 제품 제조업
-	-	-	-	-	-	-	-	239 기타 비금속 광물제품 제조업
6	39	1	X	0	0	0	0	24 1차 금속 제조업
-	-	-	-	-	-	-	-	241 1차 철강 제조업
-	-	-	-	-	-	-	-	242 1차 비철금속 제조업
-	-	-	-	-	-	-	-	243 금속 주조업
22	108	17	23	5	12	1	X	25 금속가공제품 제조업; 기계 및 가구 제외
-	-	-	-	-	-	-	-	251 구조용 금속제품, 탱크 및 증기발생기 제조업
-	-	-	-	-	-	-	-	252 무기 및 총포탄 제조업
-	-	-	-	-	-	-	-	259 기타 금속 가공제품 제조업
0	0	1	X	1	X	3	5	26 전자부품, 컴퓨터, 영상, 음향 및 통신장비 제조업
-	-	-	-	-	-	-	-	261 반도체 제조업
-	-	-	-	-	-	-	-	262 전자부품 제조업
-	-	-	-	-	-	-	-	263 컴퓨터 및 주변장치 제조업
-	-	-	-	-	-	-	-	264 통신 및 방송 장비 제조업
-	-	-	-	-	-	-	-	265 영상 및 음향기기 제조업
-	-	-	-	-	-	-	-	266 마그네틱 및 광학 매체 제조업
2	X	1	X	0	0	3	8	27 의료, 정밀, 광학기기 및 시계 제조업
-	-	-	-	-	-	-	-	271 의료용 기기 제조업
-	-	-	-	-	-	-	-	272 측정, 시험, 항해, 제어 및 기타 정밀기기 제조업; 광학기기 제외
-	-	-	-	-	-	-	-	273 사진장비 및 광학기기 제조업
-	-	-	-	-	-	-	-	274 시계 및 시계부품 제조업
7	30	2	X	0	0	6	23	28 전기장비 제조업
-	-	-	-	-	-	-	-	281 전동기, 발전기 및 전기 변환 · 공급 · 제어 장치 제조업
-	-	-	-	-	-	-	-	282 일차전지 및 축전지 제조업
-	-	-	-	-	-	-	-	283 절연선 및 케이블 제조업
-	-	-	-	-	-	-	-	284 전구 및 조명장치 제조업
-	-	-	-	-	-	-	-	285 가정용 기기 제조업
-	-	-	-	-	-	-	-	289 기타 전기장비 제조업
22	102	0	0	1	X	0	0	29 기타 기계 및 장비 제조업
-	-	-	-	-	-	-	-	291 일반 목적용 기계 제조업
-	-	-	-	-	-	-	-	292 특수 목적용 기계 제조업
12	109	0	0	0	0	0	0	30 자동차 및 트레일러 제조업
-	-	-	-	-	-	-	-	301 자동차용 엔진 및 자동차 제조업

2. 산업소분류 및 읍면동별 사업체수, 종사자수

(단위 : 개, 명)

산업분류 industrial classification	북성동 Bukseong-dong		송월동 Songwol-dong		용유동 Yongyu-dong	
	사업체수 Esab.	종사자수 Workers	사업체수 Esab.	종사자수 Workers	사업체수 Esab.	종사자수 Workers
171 펄프, 종이 및 판지 제조업	-	-	-	-	-	-
172 골판지, 종이 상자 및 종이 용기 제조업	-	-	-	-	-	-
179 기타 종이 및 판지 제품 제조업	-	-	-	-	-	-
18 인쇄 및 기록매체 복제업	0	0	2	X	1	X
181 인쇄 및 인쇄관련 산업	-	-	-	-	-	-
182 기록매체 복제업	-	-	-	-	-	-
19 코크스, 연탄 및 석유정제품 제조업	0	0	0	0	0	0
191 코크스 및 연탄 제조업	-	-	-	-	-	-
192 석유 정제품 제조업	-	-	-	-	-	-
20 화학물질 및 화학제품 제조업: 의약품 제외	1	X	2	X	0	0
201 기초 화학물질 제조업	-	-	-	-	-	-
202 합성고무 및 플라스틱 물질 제조업	-	-	-	-	-	-
203 비료, 농약 및 살균, 살충제 제조업	-	-	-	-	-	-
204 기타 화학제품 제조업	-	-	-	-	-	-
205 화학섬유 제조업	-	-	-	-	-	-
21 의약품 물질 및 의약품 제조업	0	0	0	0	0	0
211 기초 의약품 및 생물학적 제제 제조업	-	-	-	-	-	-
212 의약품 제조업	-	-	-	-	-	-
213 의약품 및 기타 의약 관련제품 제조업	-	-	-	-	-	-
22 고무 및 플라스틱제품 제조업	0	0	0	0	0	0
221 고무제품 제조업	-	-	-	-	-	-
222 플라스틱제품 제조업	-	-	-	-	-	-
23 비금속 광물제품 제조업	1	X	0	0	0	0
231 유리 및 유리제품 제조업	-	-	-	-	-	-
232 내화, 비내화 요업제품 제조업	-	-	-	-	-	-
233 시멘트, 석회, 플라스터 및 그 제품 제조업	-	-	-	-	-	-
239 기타 비금속 광물제품 제조업	-	-	-	-	-	-
24 1차 금속 제조업	0	0	0	0	0	0
241 1차 철강 제조업	-	-	-	-	-	-
242 1차 비철금속 제조업	-	-	-	-	-	-
243 금속 주조업	-	-	-	-	-	-
25 금속가공제품 제조업: 기계 및 가구 제외	0	0	1	X	1	X
251 구조용 금속제품, 탱크 및 증기발생기 제조업	-	-	-	-	-	-
252 무기 및 총포탄 제조업	-	-	-	-	-	-
259 기타 금속 가공제품 제조업	-	-	-	-	-	-
26 전자부품, 컴퓨터, 영상, 음향 및 통신장비 제조업	0	0	0	0	1	X
261 반도체 제조업	-	-	-	-	-	-
262 전자부품 제조업	-	-	-	-	-	-
263 컴퓨터 및 주변장치 제조업	-	-	-	-	-	-
264 통신 및 방송 장비 제조업	-	-	-	-	-	-
265 영상 및 음향기기 제조업	-	-	-	-	-	-
266 마그네틱 및 광학 매체 제조업	-	-	-	-	-	-
27 의료, 경미, 광학기기 및 시계 제조업	0	0	0	0	0	0
271 의료용 기기 제조업	-	-	-	-	-	-
272 측정, 시험, 항해, 제어 및 기타 경미기기 제조업: 광학기기 제외	-	-	-	-	-	-
273 사진장비 및 광학기기 제조업	-	-	-	-	-	-
274 시계 및 시계부품 제조업	-	-	-	-	-	-
28 전기장비 제조업	1	X	0	0	1	X
281 전동기, 발전기 및 전기 변환 · 공급 · 제어 장치 제조업	-	-	-	-	-	-
282 일차전지 및 축전지 제조업	-	-	-	-	-	-
283 절연선 및 케이블 제조업	-	-	-	-	-	-
284 전구 및 조명장치 제조업	-	-	-	-	-	-
285 가정용 기기 제조업	-	-	-	-	-	-
289 기타 전기장비 제조업	-	-	-	-	-	-
29 기타 기계 및 장비 제조업	1	X	0	0	3	5
291 일반 목적용 기계 제조업	-	-	-	-	-	-
292 특수 목적용 기계 제조업	-	-	-	-	-	-
30 자동차 및 트레일러 제조업	0	0	0	0	0	0
301 자동차용 엔진 및 자동차 제조업	-	-	-	-	-	-

2. Number of Establishments and Workers by Industrial Groups & Provinces

(Unit : In each, Person)

운서동 Unseo-dong		영종동 Yeongjong-dong		영종1동 Yeongjong 1-dong		산업분류 industrial classification
사업체수 Esab.	종사자수 Workers	사업체수 Esab.	종사자수 Workers	사업체수 Esab.	종사자수 Workers	
-	-	-	-	-	-	171 펄프, 종이 및 판지 제조업
-	-	-	-	-	-	172 골판지, 종이 상자 및 종이 용기 제조업
-	-	-	-	-	-	179 기타 종이 및 판지 제품 제조업
0	0	3	3	0	0	18 인쇄 및 기록매체 복제업
-	-	-	-	-	-	181 인쇄 및 인쇄관련 산업
-	-	-	-	-	-	182 기록매체 복제업
0	0	0	0	0	0	19 코크스, 연탄 및 석유정제품 제조업
-	-	-	-	-	-	191 코크스 및 연탄 제조업
-	-	-	-	-	-	192 석유 정제품 제조업
0	0	5	7	1	X	20 화학물질 및 화학제품 제조업; 의약품 제외
-	-	-	-	-	-	201 기초 화학물질 제조업
-	-	-	-	-	-	202 합성고무 및 플라스틱 물질 제조업
-	-	-	-	-	-	203 비료, 농약 및 살균, 살충제 제조업
-	-	-	-	-	-	204 기타 화학제품 제조업
-	-	-	-	-	-	205 화학섬유 제조업
0	0	0	0	0	0	21 의약품 물질 및 의약품 제조업
-	-	-	-	-	-	211 기초 의약품 및 생물학적 제제 제조업
-	-	-	-	-	-	212 의약품 제조업
-	-	-	-	-	-	213 의약품 및 기타 의약 관련제품 제조업
0	0	5	15	0	0	22 고무 및 플라스틱제품 제조업
-	-	-	-	-	-	221 고무제품 제조업
-	-	-	-	-	-	222 플라스틱제품 제조업
5	67	4	4	1	X	23 비금속 광물제품 제조업
-	-	-	-	-	-	231 유리 및 유리제품 제조업
-	-	-	-	-	-	232 내화, 비내화 요업제품 제조업
-	-	-	-	-	-	233 시멘트, 석회, 플라스터 및 그 제품 제조업
-	-	-	-	-	-	239 기타 비금속 광물제품 제조업
1	X	0	0	1	X	24 1차 금속 제조업
-	-	-	-	-	-	241 1차 철강 제조업
-	-	-	-	-	-	242 1차 비철금속 제조업
-	-	-	-	-	-	243 금속 주조업
1	X	6	11	1	X	25 금속가공제품 제조업; 기계 및 가구 제외
-	-	-	-	-	-	251 구조용 금속제품, 탱크 및 증기발생기 제조업
-	-	-	-	-	-	252 무기 및 총포탄 제조업
-	-	-	-	-	-	259 기타 금속 가공제품 제조업
3	3852	1	X	1	X	26 전자부품, 컴퓨터, 영상, 음향 및 통신장비 제조업
-	-	-	-	-	-	261 반도체 제조업
-	-	-	-	-	-	262 전자부품 제조업
-	-	-	-	-	-	263 컴퓨터 및 주변장치 제조업
-	-	-	-	-	-	264 통신 및 방송 장비 제조업
-	-	-	-	-	-	265 영상 및 음향기기 제조업
-	-	-	-	-	-	266 마그네틱 및 광학 매체 제조업
0	0	2	X	1	X	27 의료, 경미, 광학기기 및 시계 제조업
-	-	-	-	-	-	271 의료용 기기 제조업
-	-	-	-	-	-	272 측정, 시험, 항해, 제어 및 기타 정밀기기 제조업; 광학기기 제외
-	-	-	-	-	-	273 사진장비 및 광학기기 제조업
-	-	-	-	-	-	274 시계 및 시계부품 제조업
5	10	5	18	2	X	28 전기장비 제조업
-	-	-	-	-	-	281 전동기, 발전기 및 전기 변환 · 공급 · 제어 장치 제조업
-	-	-	-	-	-	282 일차전지 및 축전지 제조업
-	-	-	-	-	-	283 절연선 및 케이블 제조업
-	-	-	-	-	-	284 전구 및 조명장치 제조업
-	-	-	-	-	-	285 가정용 기기 제조업
-	-	-	-	-	-	289 기타 전기장비 제조업
3	3	5	74	3	7	29 기타 기계 및 장비 제조업
-	-	-	-	-	-	291 일반 목적용 기계 제조업
-	-	-	-	-	-	292 특수 목적용 기계 제조업
0	0	1	X	0	0	30 자동차 및 트레일러 제조업
-	-	-	-	-	-	301 자동차용 엔진 및 자동차 제조업

2. 산업소분류 및 읍면동별 사업체수, 종사자수

(단위 : 개, 명)

	산업분류 industrial classification	중구 Jung-gu		연안동 Yeonan-dong		신포동 Sinpo-dong	
		사업체수 Esab.	종사자수 Workers	사업체수 Esab.	종사자수 Workers	사업체수 Esab.	종사자수 Workers
302	자동차 차체 및 트레일러 제조업	9	71	-	-	-	-
303	자동차 신품 부품 제조업	11	319	-	-	-	-
304	자동차 재제조 부품 제조업	0	0	-	-	-	-
31	기타 운송장비 제조업	14	40	8	21	0	0
311	선박 및 보트 건조업	11	30	-	-	-	-
312	철도장비 제조업	0	0	-	-	-	-
313	항공기, 우주선 및 부품 제조업	1	X	-	-	-	-
319	그 외 기타 운송장비 제조업	2	X	-	-	-	-
32	가구 제조업	17	34	2	X	2	X
320	가구 제조업	17	34	-	-	-	-
33	기타 제품 제조업	54	108	3	12	9	19
331	귀금속 및 장신용품 제조업	2	X	-	-	-	-
332	약기 제조업	1	X	-	-	-	-
333	운동 및 경기용구 제조업	5	8	-	-	-	-
334	인형, 장난감 및 오락용품 제조업	2	X	-	-	-	-
339	그 외 기타 제품 제조업	44	89	-	-	-	-
34	산업용 기계 및 장비 수리업	110	485	74	184	2	X
340	산업용 기계 및 장비 수리업	110	485	-	-	-	-
D	전기, 가스, 증기 및 공기조절 공급업(35)	32	128	0	0	0	0
35	전기, 가스, 증기 및 공기조절 공급업	32	128	0	0	0	0
351	전기업	29	112	-	-	-	-
352	연료용 가스 제조 및 배관공급업	2	X	-	-	-	-
353	증기, 냉, 온수 및 공기조절 공급업	1	X	-	-	-	-
E	수도, 하수 및 폐기물 처리, 원료 재생업(36 ~ 39)	36	392	10	110	5	13
36	수도업	1	X	1	X	0	0
360	수도업	1	X	-	-	-	-
37	하수, 폐수 및 분뇨 처리업	10	90	1	X	4	10
370	하수, 폐수 및 분뇨 처리업	10	90	-	-	-	-
38	폐기물 수집, 운반, 처리 및 원료 재생업	23	272	6	79	1	X
381	폐기물 수집, 운반업	16	209	-	-	-	-
382	폐기물 처리업	3	32	-	-	-	-
383	해체, 선별 및 원료 재생업	4	31	-	-	-	-
39	환경 정화 및 복원업	2	X	2	X	0	0
390	환경 정화 및 복원업	2	X	-	-	-	-
F	건설업(41~42)	897	2592	52	186	63	210
41	종합 건설업	98	472	7	35	6	62
411	건물 건설업	57	276	-	-	-	-
412	토목 건설업	41	196	-	-	-	-
42	전문직별 공사업	799	2120	45	151	57	148
421	기반조성 및 시설물 축조관련 전문공사업	85	590	-	-	-	-
422	건물설비 설치 공사업	86	263	-	-	-	-
423	전기 및 통신 공사업	55	248	-	-	-	-
424	실내건축 및 건축마무리 공사업	288	523	-	-	-	-
425	시설물 유지관리 공사업	10	36	-	-	-	-
426	건설장비 운영업	275	460	-	-	-	-
G	도매 및 소매업(45~47)	5313	12807	1351	3422	644	1291
45	자동차 및 부품 판매업	158	591	30	78	4	18
451	자동차 판매업	25	83	-	-	-	-
452	자동차 부품 및 내장품 판매업	128	503	-	-	-	-
453	모터사이클 및 부품 판매업	5	5	-	-	-	-
46	도매 및 상품 중개업	2002	5611	848	2538	171	421
461	상품 중개업	158	328	-	-	-	-
462	산업용 농, 축산물 및 동, 식물 도매업	32	84	-	-	-	-
463	음·식료품 및 담배 도매업	905	2847	-	-	-	-
464	생활용품 도매업	201	408	-	-	-	-
465	기계장비 및 관련 물품 도매업	170	435	-	-	-	-
466	건축자재, 철물 및 난방장치 도매업	165	478	-	-	-	-
467	기타 전문 도매업	144	513	-	-	-	-
468	상품 종합 도매업	227	518	-	-	-	-

2. Number of Establishments and Workers by Industrial Groups & Provinces

(Unit : In each, Person)

신흥동 Sinheung-dong		도원동 Dowon-dong		율목동 Yulmok-dong		동인천동 Dongincheon-dong		산업분류 industrial classification
사업체수 Esab.	종사자수 Workers	사업체수 Esab.	종사자수 Workers	사업체수 Esab.	종사자수 Workers	사업체수 Esab.	종사자수 Workers	
-	-	-	-	-	-	-	-	302 자동차 차체 및 트레일러 제조업
-	-	-	-	-	-	-	-	303 자동차 부품 제조업
-	-	-	-	-	-	-	-	304 자동차 재제조 부품 제조업
2	X	0	0	1	X	0	0	31 기타 운송장비 제조업
-	-	-	-	-	-	-	-	311 선박 및 보트 건조업
-	-	-	-	-	-	-	-	312 철도장비 제조업
-	-	-	-	-	-	-	-	313 항공기, 우주선 및 부품 제조업
-	-	-	-	-	-	-	-	319 그 외 기타 운송장비 제조업
4	12	2	X	1	X	5	9	32 가구 제조업
-	-	-	-	-	-	-	-	320 가구 제조업
9	33	0	0	5	7	10	11	33 기타 제품 제조업
-	-	-	-	-	-	-	-	331 귀금속 및 장신용품 제조업
-	-	-	-	-	-	-	-	332 약기 제조업
-	-	-	-	-	-	-	-	333 운동 및 경기용품 제조업
-	-	-	-	-	-	-	-	334 인형, 장난감 및 오락용품 제조업
-	-	-	-	-	-	-	-	339 그 외 기타 제품 제조업
9	17	4	6	0	0	0	0	34 산업용 기계 및 장비 수리업
-	-	-	-	-	-	-	-	340 산업용 기계 및 장비 수리업
4	7	0	0	1	X	0	0	D 전기, 가스, 증기 및 공기조절 공급업(35)
4	7	0	0	1	X	0	0	35 전기, 가스, 증기 및 공기조절 공급업
-	-	-	-	-	-	-	-	351 전기업
-	-	-	-	-	-	-	-	352 연료용 가스 제조 및 배관공급업
-	-	-	-	-	-	-	-	353 증기, 냉, 온수 및 공기조절 공급업
10	196	0	0	1	X	0	0	E 수도, 하수 및 폐기물 처리, 원료 재생업(36 ~ 39)
0	0	0	0	0	0	0	0	36 수도업
-	-	-	-	-	-	-	-	360 수도업
1	X	0	0	1	X	0	0	37 하수, 폐수 및 분뇨 처리업
-	-	-	-	-	-	-	-	370 하수, 폐수 및 분뇨 처리업
9	170	0	0	0	0	0	0	38 폐기물 수집, 운반, 처리 및 원료 재생업
-	-	-	-	-	-	-	-	381 폐기물 수집, 운반업
-	-	-	-	-	-	-	-	382 폐기물 처리업
-	-	-	-	-	-	-	-	383 해체, 선별 및 원료 재생업
0	0	0	0	0	0	0	0	39 환경 경화 및 복원업
-	-	-	-	-	-	-	-	390 환경 경화 및 복원업
251	565	45	86	24	57	42	86	F 건설업(41~42)
14	45	5	15	0	0	3	3	41 종합 건설업
-	-	-	-	-	-	-	-	411 건물 건설업
-	-	-	-	-	-	-	-	412 토목 건설업
237	520	40	71	24	57	39	83	42 전문직별 공사업
-	-	-	-	-	-	-	-	421 기반조성 및 시설물 축조관련 전문공사업
-	-	-	-	-	-	-	-	422 건물설비 설치 공사업
-	-	-	-	-	-	-	-	423 전기 및 통신 공사업
-	-	-	-	-	-	-	-	424 실내건축 및 건축마무리 공사업
-	-	-	-	-	-	-	-	425 시설물 유지관리 공사업
-	-	-	-	-	-	-	-	426 건설장비 운영업
751	2351	110	183	52	74	632	967	G 도매 및 소매업(45~47)
84	413	3	3	1	X	1	X	45 자동차 및 부품 판매업
-	-	-	-	-	-	-	-	451 자동차 판매업
-	-	-	-	-	-	-	-	452 자동차 부품 및 내장품 판매업
-	-	-	-	-	-	-	-	453 모터사이클 및 부품 판매업
402	1309	35	64	17	17	98	186	46 도매 및 상품 중개업
-	-	-	-	-	-	-	-	461 상품 중개업
-	-	-	-	-	-	-	-	462 산업용 농, 축산물 및 동, 식물 도매업
-	-	-	-	-	-	-	-	463 음 · 식료품 및 담배 도매업
-	-	-	-	-	-	-	-	464 생활용품 도매업
-	-	-	-	-	-	-	-	465 기계장비 및 관련 물품 도매업
-	-	-	-	-	-	-	-	466 건축자재, 철물 및 난방장치 도매업
-	-	-	-	-	-	-	-	467 기타 전문 도매업
-	-	-	-	-	-	-	-	468 상품 종합 도매업

2. 산업소분류 및 읍면동별 사업체수, 종사자수

(단위 : 개, 명)

산업분류 industrial classification	북성동 Bukseong-dong		송월동 Songwol-dong		용유동 Yongyu-dong	
	사업체수 Esab.	종사자수 Workers	사업체수 Esab.	종사자수 Workers	사업체수 Esab.	종사자수 Workers
302 자동차 차체 및 트레일러 제조업	-	-	-	-	-	-
303 자동차 부품 부품 제조업	-	-	-	-	-	-
304 자동차 재제조 부품 제조업	-	-	-	-	-	-
31 기타 운송장비 제조업	0	0	0	0	0	0
311 선박 및 보트 건조업	-	-	-	-	-	-
312 철도장비 제조업	-	-	-	-	-	-
313 항공기, 우주선 및 부품 제조업	-	-	-	-	-	-
319 그 외 기타 운송장비 제조업	-	-	-	-	-	-
32 가구 제조업	0	0	0	0	0	0
320 가구 제조업	-	-	-	-	-	-
33 기타 제품 제조업	3	3	1	X	2	X
331 귀금속 및 장신용품 제조업	-	-	-	-	-	-
332 약기 제조업	-	-	-	-	-	-
333 운동 및 경기용품 제조업	-	-	-	-	-	-
334 인형, 장난감 및 오락용품 제조업	-	-	-	-	-	-
339 그 외 기타 제품 제조업	-	-	-	-	-	-
34 산업용 기계 및 장비 수리업	1	X	0	0	5	5
340 산업용 기계 및 장비 수리업	-	-	-	-	-	-
D 전기, 가스, 증기 및 공기조절 공급업(35)	0	0	0	0	0	0
35 전기, 가스, 증기 및 공기조절 공급업	0	0	0	0	0	0
351 전기업	-	-	-	-	-	-
352 연료용 가스 제조 및 배관공급업	-	-	-	-	-	-
353 증기, 냉, 온수 및 공기조절 공급업	-	-	-	-	-	-
E 수도, 하수 및 폐기물 처리, 원료 재생업(36 ~ 39)	0	0	0	0	1	X
36 수도업	0	0	0	0	0	0
360 수도업	-	-	-	-	-	-
37 하수, 폐수 및 분뇨 처리업	0	0	0	0	1	X
370 하수, 폐수 및 분뇨 처리업	-	-	-	-	-	-
38 폐기물 수집, 운반, 처리 및 원료 재생업	0	0	0	0	0	0
381 폐기물 수집, 운반업	-	-	-	-	-	-
382 폐기물 처리업	-	-	-	-	-	-
383 해체, 선별 및 원료 재생업	-	-	-	-	-	-
39 환경 정화 및 복원업	0	0	0	0	0	0
390 환경 정화 및 복원업	-	-	-	-	-	-
F 건설업(41~42)	17	138	22	61	34	92
41 종합 건설업	3	20	3	34	6	37
411 건물 건설업	-	-	-	-	-	-
412 토목 건설업	-	-	-	-	-	-
42 전문직별 공사업	14	118	19	27	28	55
421 기반조성 및 시설물 축조관련 전문공사업	-	-	-	-	-	-
422 건물설비 설치 공사업	-	-	-	-	-	-
423 전기 및 통신 공사업	-	-	-	-	-	-
424 실내건축 및 건축마무리 공사업	-	-	-	-	-	-
425 시설물 유지관리 공사업	-	-	-	-	-	-
426 건설장비 운영업	-	-	-	-	-	-
G 도매 및 소매업(45~47)	139	249	71	115	176	362
45 자동차 및 부품 판매업	4	27	0	0	4	5
451 자동차 판매업	-	-	-	-	-	-
452 자동차 부품 및 내장품 판매업	-	-	-	-	-	-
453 모터사이클 및 부품 판매업	-	-	-	-	-	-
46 도매 및 상품 중개업	31	67	15	18	54	137
461 상품 중개업	-	-	-	-	-	-
462 산업용 농, 축산물 및 동, 식물 도매업	-	-	-	-	-	-
463 음·식료품 및 담배 도매업	-	-	-	-	-	-
464 생활용품 도매업	-	-	-	-	-	-
465 기계장비 및 관련 물품 도매업	-	-	-	-	-	-
466 건축자재, 철물 및 난방장치 도매업	-	-	-	-	-	-
467 기타 전문 도매업	-	-	-	-	-	-
468 상품 종합 도매업	-	-	-	-	-	-

2. Number of Establishments and Workers by Industrial Groups & Provinces

(Unit : In each, Person)

운서동 Unseo-dong		영종동 Yeongjong-dong		영종1동 Yeongjong 1-dong		산업분류 industrial classification
사업체수 Esab.	종사자수 Workers	사업체수 Esab.	종사자수 Workers	사업체수 Esab.	종사자수 Workers	
-	-	-	-	-	-	302 자동차 차체 및 트레일러 제조업
-	-	-	-	-	-	303 자동차 부품 부품 제조업
-	-	-	-	-	-	304 자동차 재제조 부품 제조업
1	X	2	X	0	0	31 기타 운송장비 제조업
-	-	-	-	-	-	311 선박 및 보트 건조업
-	-	-	-	-	-	312 철도장비 제조업
-	-	-	-	-	-	313 항공기, 우주선 및 부품 제조업
-	-	-	-	-	-	319 그 외 기타 운송장비 제조업
0	0	1	X	0	0	32 가구 제조업
-	-	-	-	-	-	320 가구 제조업
3	7	6	8	3	4	33 기타 제품 제조업
-	-	-	-	-	-	331 귀금속 및 장신용품 제조업
-	-	-	-	-	-	332 약기 제조업
-	-	-	-	-	-	333 운동 및 경기용품 제조업
-	-	-	-	-	-	334 인형, 장난감 및 오락용품 제조업
-	-	-	-	-	-	339 그 외 기타 제품 제조업
4	257	7	8	4	5	34 산업용 기계 및 장비 수리업
-	-	-	-	-	-	340 산업용 기계 및 장비 수리업
6	99	20	20	1	X	D 전기, 가스, 증기 및 공기조절 공급업(35)
6	99	20	20	1	X	35 전기, 가스, 증기 및 공기조절 공급업
-	-	-	-	-	-	351 전기업
-	-	-	-	-	-	352 연료용 가스 제조 및 배관공급업
-	-	-	-	-	-	353 증기, 냉, 온수 및 공기조절 공급업
2	X	7	48	0	0	E 수도, 하수 및 폐기물 처리, 원료 재생업(36 ~ 39)
0	0	0	0	0	0	36 수도업
-	-	-	-	-	-	360 수도업
1	X	1	X	0	0	37 하수, 폐수 및 분뇨 처리업
-	-	-	-	-	-	370 하수, 폐수 및 분뇨 처리업
1	X	6	10	0	0	38 폐기물 수집, 운반, 처리 및 원료 재생업
-	-	-	-	-	-	381 폐기물 수집, 운반업
-	-	-	-	-	-	382 폐기물 처리업
-	-	-	-	-	-	383 해체, 선별 및 원료 재생업
0	0	0	0	0	0	39 환경 정화 및 복원업
-	-	-	-	-	-	390 환경 정화 및 복원업
70	392	209	559	68	160	F 건설업(41~42)
16	32	20	121	15	68	41 종합 건설업
-	-	-	-	-	-	411 건물 건설업
-	-	-	-	-	-	412 토목 건설업
54	360	189	438	53	92	42 전문직별 공사업
-	-	-	-	-	-	421 기반조성 및 시설물 축조관련 전문공사업
-	-	-	-	-	-	422 건물설비 설치 공사업
-	-	-	-	-	-	423 전기 및 통신 공사업
-	-	-	-	-	-	424 실내건축 및 건축마무리 공사업
-	-	-	-	-	-	425 시설물 유지관리 공사업
-	-	-	-	-	-	426 건설장비 운영업
545	2205	392	870	450	718	G 도매 및 소매업(45~47)
5	9	17	26	5	7	45 자동차 및 부품 판매업
-	-	-	-	-	-	451 자동차 판매업
-	-	-	-	-	-	452 자동차 부품 및 내장품 판매업
-	-	-	-	-	-	453 모터사이클 및 부품 판매업
127	428	134	335	70	91	46 도매 및 상품 중개업
-	-	-	-	-	-	461 상품 중개업
-	-	-	-	-	-	462 산업용 농, 축산물 및 동, 식물 도매업
-	-	-	-	-	-	463 음·식료품 및 담배 도매업
-	-	-	-	-	-	464 생활용품 도매업
-	-	-	-	-	-	465 기계장비 및 관련 물품 도매업
-	-	-	-	-	-	466 건축자재, 철물 및 난방장치 도매업
-	-	-	-	-	-	467 기타 전문 도매업
-	-	-	-	-	-	468 상품 종합 도매업

2. 산업소분류 및 읍면동별 사업체수, 종사자수

(단위 : 개, 명)

산업분류 industrial classification	중구 Jung-gu		연안동 Yeonan-dong		신포동 Sinpo-dong	
	사업체수 Esab.	종사자수 Workers	사업체수 Esab.	종사자수 Workers	사업체수 Esab.	종사자수 Workers
47 소매업: 자동차 제외	3153	6605	473	806	469	852
471 종합 소매업	559	2441	-	-	-	-
472 음·식료품 및 담배 소매업	598	975	-	-	-	-
473 가전제품 및 정보통신장비 소매업	130	211	-	-	-	-
474 섬유, 의복, 신발 및 가죽제품 소매업	451	610	-	-	-	-
475 기타 생활용품 소매업	158	229	-	-	-	-
476 문화, 오락 및 여가 용품 소매업	120	243	-	-	-	-
477 연료 소매업	69	348	-	-	-	-
478 기타 상품 전문 소매업	421	714	-	-	-	-
479 무점포 소매업	647	834	-	-	-	-
H 운수 및 창고업(49~52)	6369	34267	1374	5487	699	2691
49 육상운송 및 파이프라인 운송업	4824	10715	1092	2558	501	895
491 철도 운송업	0	0	-	-	-	-
492 육상 여객 운송업	233	2001	-	-	-	-
493 도로 화물 운송업	4421	7211	-	-	-	-
494 소화물 전문 운송업	170	1503	-	-	-	-
495 파이프라인 운송업	0	0	-	-	-	-
50 수상 운송업	117	729	79	428	5	26
501 해상 운송업	108	691	-	-	-	-
502 내륙 수상 및 항만 내 운송업	9	38	-	-	-	-
51 항공 운송업	47	2014	0	0	0	0
511 항공 여객 운송업	40	1887	-	-	-	-
512 항공 화물 운송업	7	127	-	-	-	-
52 창고 및 운송관련 서비스업	1381	20809	203	2501	193	1770
521 보관 및 창고업	228	2692	-	-	-	-
529 기타 운송관련 서비스업	1153	18117	-	-	-	-
I 숙박 및 음식점업(55~56)	3734	10627	307	601	494	1151
55 숙박업	350	1644	25	46	20	159
551 일반 및 생활 숙박시설 운영업	330	1617	-	-	-	-
559 기타 숙박업	20	27	-	-	-	-
56 음식점 및 주점업	3384	8983	282	555	474	992
561 음식점업	2500	7156	-	-	-	-
562 주점 및 비알코올 음료점업	884	1827	-	-	-	-
J 정보통신업(58~63)	200	1190	5	23	18	177
58 출판업	85	232	2	X	10	116
581 서적, 잡지 및 기타 인쇄물 출판업	30	140	-	-	-	-
582 소프트웨어 개발 및 공급업	55	92	-	-	-	-
59 영상·오디오 기록물 제작 및 배급업	32	111	0	0	4	24
591 영화, 비디오물, 방송프로그램 제작 및 배급업	28	107	-	-	-	-
592 오디오물 출판 및 원판 녹음업	4	4	-	-	-	-
60 방송업	6	40	0	0	1	X
601 라디오 방송업	0	0	-	-	-	-
602 텔레비전 방송업	6	40	-	-	-	-
61 우편 및 통신업	16	644	2	X	1	X
611 공영 우편업	6	470	-	-	-	-
612 전기 통신업	10	174	-	-	-	-
62 컴퓨터 프로그래밍, 시스템 통합 및 관리업	39	124	1	X	1	X
620 컴퓨터 프로그래밍, 시스템 통합 및 관리업	39	124	-	-	-	-
63 정보서비스업	22	39	0	0	1	X
631 자료처리, 호스팅, 포털 및 기타 인터넷 정보매개 서비스업	6	13	-	-	-	-
639 기타 정보 서비스업	16	26	-	-	-	-
K 금융 및 보험업(64~66)	102	960	10	109	21	114
64 금융업	65	749	5	39	10	97
641 은행 및 저축기관	56	738	-	-	-	-
642 신탁업 및 집합투자업	1	X	-	-	-	-
649 기타 금융업	8	10	-	-	-	-
65 보험 및 연금업	9	174	3	67	1	X
651 보험업	3	86	-	-	-	-
652 재보험업	0	0	-	-	-	-

2. Number of Establishments and Workers by Industrial Groups & Provinces

(Unit : In each, Person)

신흥동 Sinheung-dong		도원동 Dowon-dong		율목동 Yulmok-dong		동인천동 Dongincheon-dong		산업분류 industrial classification
사업체수 Esab.	종사자수 Workers	사업체수 Esab.	종사자수 Workers	사업체수 Esab.	종사자수 Workers	사업체수 Esab.	종사자수 Workers	
265	629	72	116	34	53	533	780	47 소매업; 자동차 제외
-	-	-	-	-	-	-	-	471 종합 소매업
-	-	-	-	-	-	-	-	472 음·식료품 및 담배 소매업
-	-	-	-	-	-	-	-	473 가전제품 및 정보통신장비 소매업
-	-	-	-	-	-	-	-	474 섬유, 의복, 신발 및 가죽제품 소매업
-	-	-	-	-	-	-	-	475 기타 생활용품 소매업
-	-	-	-	-	-	-	-	476 문화, 오락 및 여가 용품 소매업
-	-	-	-	-	-	-	-	477 연료 소매업
-	-	-	-	-	-	-	-	478 기타 상품 전문 소매업
-	-	-	-	-	-	-	-	479 무점포 소매업
2776	7143	42	45	29	34	36	74	H 운수 및 창고업(49~52)
2387	4166	38	41	25	25	23	46	49 육상운송 및 파이프라인 운송업
-	-	-	-	-	-	-	-	491 철도 운송업
-	-	-	-	-	-	-	-	492 육상 여객 운송업
-	-	-	-	-	-	-	-	493 도로 화물 운송업
-	-	-	-	-	-	-	-	494 소화물 전문 운송업
-	-	-	-	-	-	-	-	495 파이프라인 운송업
19	172	1	X	0	0	0	0	50 수상 운송업
-	-	-	-	-	-	-	-	501 해상 운송업
-	-	-	-	-	-	-	-	502 내륙 수상 및 항만 내 운송업
2	X	0	0	0	0	0	0	51 항공 운송업
-	-	-	-	-	-	-	-	511 항공 여객 운송업
-	-	-	-	-	-	-	-	512 항공 화물 운송업
368	2796	3	3	4	9	13	28	52 창고 및 운송관련 서비스업
-	-	-	-	-	-	-	-	521 보관 및 창고업
-	-	-	-	-	-	-	-	529 기타 운송관련 서비스업
234	552	22	44	39	81	338	722	I 숙박 및 음식점업(55~56)
9	16	0	0	2	X	44	70	55 숙박업
-	-	-	-	-	-	-	-	551 일반 및 생활 숙박시설 운영업
-	-	-	-	-	-	-	-	559 기타 숙박업
225	536	22	44	37	76	294	652	56 음식점 및 주점업
-	-	-	-	-	-	-	-	561 음식점업
-	-	-	-	-	-	-	-	562 주점 및 비알코올 음료점업
11	63	3	5	6	12	8	26	J 정보통신업(58~63)
6	11	0	0	2	X	1	X	58 출판업
-	-	-	-	-	-	-	-	581 서적, 잡지 및 기타 인쇄물 출판업
-	-	-	-	-	-	-	-	582 소프트웨어 개발 및 공급업
2	X	1	X	0	0	3	21	59 영상·오디오 기록물 제작 및 배급업
-	-	-	-	-	-	-	-	591 영화, 비디오물, 방송프로그램 제작 및 배급업
-	-	-	-	-	-	-	-	592 오디오물 출판 및 원판 녹음업
0	0	1	X	0	0	0	0	60 방송업
-	-	-	-	-	-	-	-	601 라디오 방송업
-	-	-	-	-	-	-	-	602 텔레비전 방송업
1	X	0	0	0	0	0	0	61 우편 및 통신업
-	-	-	-	-	-	-	-	611 공영 우편업
-	-	-	-	-	-	-	-	612 전기 통신업
1	X	1	X	3	3	3	3	62 컴퓨터 프로그래밍, 시스템 통합 및 관리업
-	-	-	-	-	-	-	-	620 컴퓨터 프로그래밍, 시스템 통합 및 관리업
1	X	0	0	1	X	1	X	63 정보서비스업
-	-	-	-	-	-	-	-	631 자료처리, 호스팅, 포털 및 기타 인터넷 정보매개 서비스업
-	-	-	-	-	-	-	-	639 기타 정보 서비스업
17	227	0	0	5	12	10	57	K 금융 및 보험업(64~66)
9	130	0	0	2	X	8	54	64 금융업
-	-	-	-	-	-	-	-	641 은행 및 저축기관
-	-	-	-	-	-	-	-	642 신탁업 및 집합투자업
-	-	-	-	-	-	-	-	649 기타 금융업
3	91	0	0	0	0	0	0	65 보험 및 연금업
-	-	-	-	-	-	-	-	651 보험업
-	-	-	-	-	-	-	-	652 재 보험업

2. 산업소분류 및 읍면동별 사업체수, 종사자수

(단위 : 개, 명)

산업분류 industrial classification	북성동 Bukseong-dong		송월동 Songwol-dong		용유동 Yongyu-dong	
	사업체수 Esab.	종사자수 Workers	사업체수 Esab.	종사자수 Workers	사업체수 Esab.	종사자수 Workers
47 소매업: 자동차 제외	104	155	56	97	118	220
471 종합 소매업	-	-	-	-	-	-
472 음·식료품 및 담배 소매업	-	-	-	-	-	-
473 가전제품 및 정보통신장비 소매업	-	-	-	-	-	-
474 섬유, 의복, 신발 및 가죽제품 소매업	-	-	-	-	-	-
475 기타 생활용품 소매업	-	-	-	-	-	-
476 문화, 오락 및 여가 용품 소매업	-	-	-	-	-	-
477 연료 소매업	-	-	-	-	-	-
478 기타 상품 전문 소매업	-	-	-	-	-	-
479 무점포 소매업	-	-	-	-	-	-
H 운수 및 창고업(49~52)	211	931	49	52	57	79
49 육상운송 및 파이프라인 운송업	182	347	46	47	22	23
491 철도 운송업	-	-	-	-	-	-
492 육상 여객 운송업	-	-	-	-	-	-
493 도로 화물 운송업	-	-	-	-	-	-
494 소화물 전문 운송업	-	-	-	-	-	-
495 파이프라인 운송업	-	-	-	-	-	-
50 수상 운송업	3	30	0	0	2	X
501 해상 운송업	-	-	-	-	-	-
502 내륙 수상 및 항만 내 운송업	-	-	-	-	-	-
51 항공 운송업	0	0	0	0	0	0
511 항공 여객 운송업	-	-	-	-	-	-
512 항공 화물 운송업	-	-	-	-	-	-
52 창고 및 운송관련 서비스업	26	554	3	5	33	53
521 보관 및 창고업	-	-	-	-	-	-
529 기타 운송관련 서비스업	-	-	-	-	-	-
I 숙박 및 음식점업(55~56)	256	715	43	74	459	1482
55 숙박업	26	78	0	0	138	533
551 일반 및 생활 숙박시설 운영업	-	-	-	-	-	-
559 기타 숙박업	-	-	-	-	-	-
56 음식점 및 주점업	230	637	43	74	321	949
561 음식점업	-	-	-	-	-	-
562 주점 및 비알코올 음료점업	-	-	-	-	-	-
J 정보통신업(58~63)	5	5	6	8	1	X
58 출판업	2	X	4	5	1	X
581 서적, 잡지 및 기타 인쇄물 출판업	-	-	-	-	-	-
582 소프트웨어 개발 및 공급업	-	-	-	-	-	-
59 영상·오디오 기록물 제작 및 배급업	1	X	2	X	0	0
591 영화, 비디오물, 방송프로그램 제작 및 배급업	-	-	-	-	-	-
592 오디오물 출판 및 원판 녹음업	-	-	-	-	-	-
60 방송업	1	X	0	0	0	0
601 라디오 방송업	-	-	-	-	-	-
602 텔레비전 방송업	-	-	-	-	-	-
61 우편 및 통신업	0	0	0	0	0	0
611 공영 우편업	-	-	-	-	-	-
612 전기 통신업	-	-	-	-	-	-
62 컴퓨터 프로그래밍, 시스템 통합 및 관리업	0	0	0	0	0	0
620 컴퓨터 프로그래밍, 시스템 통합 및 관리업	-	-	-	-	-	-
63 정보서비스업	1	X	0	0	0	0
631 자료처리, 호스팅, 포털 및 기타 인터넷 정보매개 서비스업	-	-	-	-	-	-
639 기타 정보 서비스업	-	-	-	-	-	-
K 금융 및 보험업(64~66)	4	18	1	X	4	22
64 금융업	4	18	1	X	3	21
641 은행 및 저축기관	-	-	-	-	-	-
642 신탁업 및 집합투자업	-	-	-	-	-	-
649 기타 금융업	-	-	-	-	-	-
65 보험 및 연금업	0	0	0	0	0	0
651 보험업	-	-	-	-	-	-
652 재보험업	-	-	-	-	-	-

2. Number of Establishments and Workers by Industrial Groups & Provinces

(Unit : In each, Person)

운서동 Unseo-dong		영종동 Yeongjong-dong		영종1동 Yeongjong 1-dong		산업분류 industrial classification
사업체수 Esab.	종사자수 Workers	사업체수 Esab.	종사자수 Workers	사업체수 Esab.	종사자수 Workers	
413	1768	241	509	375	620	47 소매업; 자동차 제외
-	-	-	-	-	-	471 종합 소매업
-	-	-	-	-	-	472 음·식료품 및 담배 소매업
-	-	-	-	-	-	473 가전제품 및 정보통신장비 소매업
-	-	-	-	-	-	474 섬유, 의복, 신발 및 가죽제품 소매업
-	-	-	-	-	-	475 기타 생활용품 소매업
-	-	-	-	-	-	476 문화, 오락 및 여가 용품 소매업
-	-	-	-	-	-	477 연료 소매업
-	-	-	-	-	-	478 기타 상품 전문 소매업
-	-	-	-	-	-	479 무점포 소매업
847	16951	198	703	51	77	H 운수 및 창고업(49~52)
291	2003	175	512	42	52	49 육상운송 및 파이프라인 운송업
-	-	-	-	-	-	491 철도 운송업
-	-	-	-	-	-	492 육상 여객 운송업
-	-	-	-	-	-	493 도로 화물 운송업
-	-	-	-	-	-	494 소화물 전문 운송업
-	-	-	-	-	-	495 파이프라인 운송업
6	66	1	X	1	X	50 수상 운송업
-	-	-	-	-	-	501 해상 운송업
-	-	-	-	-	-	502 내륙 수상 및 항만 내 운송업
45	2005	0	0	0	0	51 항공 운송업
-	-	-	-	-	-	511 항공 여객 운송업
-	-	-	-	-	-	512 항공 화물 운송업
505	12877	22	190	8	23	52 창고 및 운송관련 서비스업
-	-	-	-	-	-	521 보관 및 창고업
-	-	-	-	-	-	529 기타 운송관련 서비스업
919	3620	264	529	359	1056	I 숙박 및 음식점업(55~56)
63	628	13	22	10	87	55 숙박업
-	-	-	-	-	-	551 일반 및 생활 숙박시설 운영업
-	-	-	-	-	-	559 기타 숙박업
856	2992	251	507	349	969	56 음식점 및 주점업
-	-	-	-	-	-	561 음식점업
-	-	-	-	-	-	562 주점 및 비알코올 음료점업
64	755	16	40	57	75	J 정보통신업(58~63)
28	58	4	4	25	29	58 출판업
-	-	-	-	-	-	581 서적, 잡지 및 기타 인쇄물 출판업
-	-	-	-	-	-	582 소프트웨어 개발 및 공급업
8	38	4	7	7	14	59 영상·오디오 기록물 제작 및 배급업
-	-	-	-	-	-	591 영화, 비디오물, 방송프로그램 제작 및 배급업
-	-	-	-	-	-	592 오디오물 출판 및 원판 녹음업
0	0	2	X	1	X	60 방송업
-	-	-	-	-	-	601 라디오 방송업
-	-	-	-	-	-	602 텔레비전 방송업
9	560	2	X	1	X	61 우편 및 통신업
-	-	-	-	-	-	611 공영 우편업
-	-	-	-	-	-	612 전기 통신업
12	88	2	X	15	18	62 컴퓨터 프로그래밍, 시스템 통합 및 관리업
-	-	-	-	-	-	620 컴퓨터 프로그래밍, 시스템 통합 및 관리업
7	11	2	X	8	12	63 정보서비스업
-	-	-	-	-	-	631 자료처리, 호스팅, 포털 및 기타 인터넷 정보매개 서비스업
-	-	-	-	-	-	639 기타 정보 서비스업
23	306	2	X	5	37	K 금융 및 보험업(64~66)
18	290	1	X	4	34	64 금융업
-	-	-	-	-	-	641 은행 및 저축기관
-	-	-	-	-	-	642 신탁업 및 집합투자업
-	-	-	-	-	-	649 기타 금융업
2	X	0	0	0	0	65 보험 및 연금업
-	-	-	-	-	-	651 보험업
-	-	-	-	-	-	652 재 보험업

2. 산업소분류 및 읍면동별 사업체수, 종사자수

(단위 : 개, 명)

산업분류 industrial classification	중구 Jung-gu		연안동 Yeonan-dong		신포동 Sinpo-dong	
	사업체수 Esab.	종사자수 Workers	사업체수 Esab.	종사자수 Workers	사업체수 Esab.	종사자수 Workers
653 연금 및 공제업	6	88	-	-	-	-
66 금융 및 보험 관련 서비스업	28	37	2	X	10	13
661 금융 지원 서비스업	17	24	-	-	-	-
662 보험 및 연금관련 서비스업	11	13	-	-	-	-
L 부동산업(68)	1042	2335	58	193	53	101
68 부동산업	1042	2335	58	193	53	101
681 부동산 임대 및 공급업	479	952	-	-	-	-
682 부동산 관련 서비스업	563	1383	-	-	-	-
M 전문, 과학 및 기술 서비스업(70~73)	367	1517	16	79	56	307
70 연구개발업	12	208	0	0	1	X
701 자연과학 및 공학 연구개발업	9	205	-	-	-	-
702 인문 및 사회과학 연구개발업	3	3	-	-	-	-
71 전문 서비스업	158	641	8	31	21	155
711 법무관련 서비스업	19	43	-	-	-	-
712 회계 및 세무관련 서비스업	15	150	-	-	-	-
713 광고업	71	353	-	-	-	-
714 시장조사 및 여론조사업	2	X	-	-	-	-
715 회사 본부 및 경영 컨설팅 서비스업	50	92	-	-	-	-
716 기타 전문 서비스업	1	X	-	-	-	-
72 건축기술, 엔지니어링 및 기타 과학기술 서비스업	88	499	5	31	21	131
721 건축기술, 엔지니어링 및 관련 기술 서비스업	66	132	-	-	-	-
729 기타 과학기술 서비스업	22	367	-	-	-	-
73 기타 전문, 과학 및 기술 서비스업	109	169	3	17	13	20
731 수의업	10	21	-	-	-	-
732 전문 디자인업	25	31	-	-	-	-
733 사진 촬영 및 처리업	44	57	-	-	-	-
739 그 외 기타 전문, 과학 및 기술 서비스업	30	60	-	-	-	-
N 사업시설 관리, 사업 지원 및 임대 서비스업(74~76)	584	13707	56	226	49	592
74 사업시설 관리 및 조경 서비스업	106	8449	3	10	7	29
741 사업시설 유지, 관리 서비스업	29	6503	-	-	-	-
742 건물 · 산업설비 청소 및 방제 서비스업	73	1841	-	-	-	-
743 조경 관리 및 유지 서비스업	4	105	-	-	-	-
75 사업지원 서비스업	406	4811	36	167	36	526
751 고용알선 및 인력공급업	82	2458	-	-	-	-
752 여행사 및 기타 여행보조 서비스업	70	171	-	-	-	-
753 경비, 경호 및 탐정업	13	799	-	-	-	-
759 기타 사업지원 서비스업	241	1383	-	-	-	-
76 임대업; 부동산 제외	72	447	17	49	6	37
761 운송장비 임대업	26	77	-	-	-	-
762 개인 및 가정용품 임대업	24	284	-	-	-	-
763 산업용 기계 및 장비 임대업	22	86	-	-	-	-
764 무형재산권 임대업	0	0	-	-	-	-
O 공공행정, 국방 및 사회보장 행정(84)	71	7849	10	1295	12	1978
84 공공행정, 국방 및 사회보장 행정	71	7849	10	1295	12	1978
841 입법 및 일반 정부 행정	28	3698	-	-	-	-
842 사회 및 산업정책 행정	14	1087	-	-	-	-
843 외무 및 국방 행정	0	0	-	-	-	-
844 사법 및 공공질서 행정	29	3064	-	-	-	-
845 사회보장 행정	0	0	-	-	-	-
P 교육 서비스업(85)	551	4157	10	53	33	447
85 교육 서비스업	551	4157	10	53	33	447
851 초등 교육기관	32	1239	-	-	-	-
852 중등 교육기관	23	1526	-	-	-	-
853 고등 교육기관	0	0	-	-	-	-
854 특수학교, 외국인학교 및 대안학교	1	X	-	-	-	-
855 일반 고습 학원	198	450	-	-	-	-
856 기타 교육기관	283	892	-	-	-	-
857 교육지원 서비스업	14	20	-	-	-	-
Q 보건업 및 사회복지 서비스업(86~87)	368	7160	13	152	41	548

2. Number of Establishments and Workers by Industrial Groups & Provinces

(Unit : In each, Person)

신흥동 Sinheung-dong		도원동 Dowon-dong		율목동 Yulmok-dong		동인천동 Dongincheon-dong		산업분류 industrial classification
사업체수 Esab.	종사자수 Workers	사업체수 Esab.	종사자수 Workers	사업체수 Esab.	종사자수 Workers	사업체수 Esab.	종사자수 Workers	
-	-	-	-	-	-	-	-	653 연금 및 공제업
5	6	0	0	3	3	2	X	66 금융 및 보험 관련 서비스업
-	-	-	-	-	-	-	-	661 금융 지원 서비스업
-	-	-	-	-	-	-	-	662 보험 및 연금관련 서비스업
82	204	17	38	3	3	43	78	L 부동산업(68)
82	204	17	38	3	3	43	78	68 부동산업
-	-	-	-	-	-	-	-	681 부동산 임대 및 공급업
-	-	-	-	-	-	-	-	682 부동산 관련 서비스업
48	415	6	22	7	7	35	43	M 전문, 과학 및 기술 서비스업(70~73)
5	111	0	0	0	0	2	X	70 연구개발업
-	-	-	-	-	-	-	-	701 자연과학 및 공학 연구개발업
-	-	-	-	-	-	-	-	702 인문 및 사회과학 연구개발업
21	42	2	X	0	0	12	18	71 전문 서비스업
-	-	-	-	-	-	-	-	711 법무관련 서비스업
-	-	-	-	-	-	-	-	712 회계 및 세무관련 서비스업
-	-	-	-	-	-	-	-	713 광고업
-	-	-	-	-	-	-	-	714 시장조사 및 여론조사업
-	-	-	-	-	-	-	-	715 회사 본부 및 경영 컨설팅 서비스업
-	-	-	-	-	-	-	-	716 기타 전문 서비스업
16	250	3	18	1	X	3	3	72 건축기술, 엔지니어링 및 기타 과학기술 서비스업
-	-	-	-	-	-	-	-	721 건축기술, 엔지니어링 및 관련 기술 서비스업
-	-	-	-	-	-	-	-	729 기타 과학기술 서비스업
6	12	1	X	6	6	18	20	73 기타 전문, 과학 및 기술 서비스업
-	-	-	-	-	-	-	-	731 수의업
-	-	-	-	-	-	-	-	732 전문 디자인업
-	-	-	-	-	-	-	-	733 사진 촬영 및 처리업
-	-	-	-	-	-	-	-	739 그 외 기타 전문, 과학 및 기술 서비스업
84	1171	12	36	8	11	25	197	N 사업시설 관리, 사업 지원 및 임대 서비스업(74~76)
19	221	4	14	2	X	5	137	74 사업시설 관리 및 조경 서비스업
-	-	-	-	-	-	-	-	741 사업시설 유지, 관리 서비스업
-	-	-	-	-	-	-	-	742 건물·산업설비 청소 및 방제 서비스업
-	-	-	-	-	-	-	-	743 조경 관리 및 유지 서비스업
56	908	7	21	5	5	18	58	75 사업지원 서비스업
-	-	-	-	-	-	-	-	751 고용알선 및 인력공급업
-	-	-	-	-	-	-	-	752 여행사 및 기타 여행보조 서비스업
-	-	-	-	-	-	-	-	753 경비, 경호 및 탐정업
-	-	-	-	-	-	-	-	759 기타 사업지원 서비스업
9	42	1	X	1	X	2	X	76 임대업; 부동산 제외
-	-	-	-	-	-	-	-	761 운송장비 임대업
-	-	-	-	-	-	-	-	762 개인 및 가정용품 임대업
-	-	-	-	-	-	-	-	763 산업용 기계 및 장비 임대업
-	-	-	-	-	-	-	-	764 무형재산권 임대업
2	X	1	X	1	X	6	61	O 공공행정, 국방 및 사회보장 행정(84)
2	X	1	X	1	X	6	61	84 공공행정, 국방 및 사회보장 행정
-	-	-	-	-	-	-	-	841 입법 및 일반 정부 행정
-	-	-	-	-	-	-	-	842 사회 및 산업정책 행정
-	-	-	-	-	-	-	-	843 외무 및 국방 행정
-	-	-	-	-	-	-	-	844 사법 및 공공질서 행정
-	-	-	-	-	-	-	-	845 사회보장 행정
40	348	11	186	6	151	34	321	P 교육 서비스업(85)
40	348	11	186	6	151	34	321	85 교육 서비스업
-	-	-	-	-	-	-	-	851 초등 교육기관
-	-	-	-	-	-	-	-	852 중등 교육기관
-	-	-	-	-	-	-	-	853 고등 교육기관
-	-	-	-	-	-	-	-	854 특수학교, 외국인학교 및 대안학교
-	-	-	-	-	-	-	-	855 일반 교습 학원
-	-	-	-	-	-	-	-	856 기타 교육기관
-	-	-	-	-	-	-	-	857 교육지원 서비스업
34	2911	11	86	5	277	63	1269	Q 보건업 및 사회복지 서비스업(86~87)

2. 산업소분류 및 읍면동별 사업체수, 종사자수

(단위 : 개, 명)

산업분류 industrial classification	북성동 Bukseong-dong		송월동 Songwol-dong		용유동 Yongyu-dong	
	사업체수 Esab.	종사자수 Workers	사업체수 Esab.	종사자수 Workers	사업체수 Esab.	종사자수 Workers
653 연금 및 공제업	-	-	-	-	-	-
66 금융 및 보험 관련 서비스업	0	0	0	0	1	X
661 금융 지원 서비스업	-	-	-	-	-	-
662 보험 및 연금관련 서비스업	-	-	-	-	-	-
L 부동산업(68)	14	22	10	19	67	103
68 부동산업	14	22	10	19	67	103
681 부동산 임대 및 공급업	-	-	-	-	-	-
682 부동산 관련 서비스업	-	-	-	-	-	-
M 전문, 과학 및 기술 서비스업(70~73)	9	14	12	24	8	100
70 연구개발업	0	0	0	0	2	X
701 자연과학 및 공학 연구개발업	-	-	-	-	-	-
702 인문 및 사회과학 연구개발업	-	-	-	-	-	-
71 전문 서비스업	6	7	3	13	4	5
711 법무관련 서비스업	-	-	-	-	-	-
712 회계 및 세무관련 서비스업	-	-	-	-	-	-
713 광고업	-	-	-	-	-	-
714 시장조사 및 여론조사업	-	-	-	-	-	-
715 회사 본부 및 경영 컨설팅 서비스업	-	-	-	-	-	-
716 기타 전문 서비스업	-	-	-	-	-	-
72 건축기술, 엔지니어링 및 기타 과학기술 서비스업	0	0	1	X	1	X
721 건축기술, 엔지니어링 및 관련 기술 서비스업	-	-	-	-	-	-
729 기타 과학기술 서비스업	-	-	-	-	-	-
73 기타 전문, 과학 및 기술 서비스업	3	7	8	10	1	X
731 수의업	-	-	-	-	-	-
732 전문 디자인업	-	-	-	-	-	-
733 사진 촬영 및 처리업	-	-	-	-	-	-
739 그 외 기타 전문, 과학 및 기술 서비스업	-	-	-	-	-	-
N 사업시설 관리, 사업 지원 및 임대 서비스업(74~76)	15	127	7	8	23	52
74 사업시설 관리 및 조경 서비스업	2	X	3	4	5	17
741 사업시설 유지, 관리 서비스업	-	-	-	-	-	-
742 건물 · 산업설비 청소 및 방제 서비스업	-	-	-	-	-	-
743 조경 관리 및 유지 서비스업	-	-	-	-	-	-
75 사업지원 서비스업	11	116	4	4	11	21
751 고용알선 및 인력공급업	-	-	-	-	-	-
752 여행사 및 기타 여행보조 서비스업	-	-	-	-	-	-
753 경비, 경호 및 탐정업	-	-	-	-	-	-
759 기타 사업지원 서비스업	-	-	-	-	-	-
76 임대업; 부동산 제외	2	X	0	0	7	14
761 운송장비 임대업	-	-	-	-	-	-
762 개인 및 가정용품 임대업	-	-	-	-	-	-
763 산업용 기계 및 장비 임대업	-	-	-	-	-	-
764 무형재산권 임대업	-	-	-	-	-	-
O 공공행정, 국방 및 사회보장 행정(84)	2	X	1	X	7	110
84 공공행정, 국방 및 사회보장 행정	2	X	1	X	7	110
841 입법 및 일반 정부 행정	-	-	-	-	-	-
842 사회 및 산업정책 행정	-	-	-	-	-	-
843 외무 및 국방 행정	-	-	-	-	-	-
844 사법 및 공공질서 행정	-	-	-	-	-	-
845 사회보장 행정	-	-	-	-	-	-
P 교육 서비스업(85)	7	139	9	94	6	47
85 교육 서비스업	7	139	9	94	6	47
851 초등 교육기관	-	-	-	-	-	-
852 중등 교육기관	-	-	-	-	-	-
853 고등 교육기관	-	-	-	-	-	-
854 특수학교, 외국인학교 및 대안학교	-	-	-	-	-	-
855 일반 고습 학원	-	-	-	-	-	-
856 기타 교육기관	-	-	-	-	-	-
857 교육지원 서비스업	-	-	-	-	-	-
Q 보건업 및 사회복지 서비스업(86~87)	2	X	7	114	3	9

2. Number of Establishments and Workers by Industrial Groups & Provinces

(Unit : In each, Person)

운서동 Unseo-dong		영종동 Yeongjong-dong		영종1동 Yeongjong 1-dong		산업분류 industrial classification
사업체수 Esab.	종사자수 Workers	사업체수 Esab.	종사자수 Workers	사업체수 Esab.	종사자수 Workers	
-	-	-	-	-	-	653 연금 및 공제업
3	4	1	X	1	X	66 금융 및 보험 관련 서비스업
-	-	-	-	-	-	661 금융 지원 서비스업
-	-	-	-	-	-	662 보험 및 연금관련 서비스업
286	855	170	240	239	479	L 부동산업(68)
286	855	170	240	239	479	68 부동산업
-	-	-	-	-	-	681 부동산 임대 및 공급업
-	-	-	-	-	-	682 부동산 관련 서비스업
70	351	43	79	57	76	M 전문, 과학 및 기술 서비스업(70~73)
0	0	1	X	1	X	70 연구개발업
-	-	-	-	-	-	701 자연과학 및 공학 연구개발업
-	-	-	-	-	-	702 인문 및 사회과학 연구개발업
36	296	18	32	27	39	71 전문 서비스업
-	-	-	-	-	-	711 법무관련 서비스업
-	-	-	-	-	-	712 회계 및 세무관련 서비스업
-	-	-	-	-	-	713 광고업
-	-	-	-	-	-	714 시장조사 및 여론조사업
-	-	-	-	-	-	715 회사 본부 및 경영 컨설팅 서비스업
-	-	-	-	-	-	716 기타 전문 서비스업
10	17	14	30	13	16	72 건축기술, 엔지니어링 및 기타 과학기술 서비스업
-	-	-	-	-	-	721 건축기술, 엔지니어링 및 관련 기술 서비스업
-	-	-	-	-	-	729 기타 과학기술 서비스업
24	38	10	16	16	20	73 기타 전문, 과학 및 기술 서비스업
-	-	-	-	-	-	731 수의업
-	-	-	-	-	-	732 전문 디자인업
-	-	-	-	-	-	733 사진 촬영 및 처리업
-	-	-	-	-	-	739 그 외 기타 전문, 과학 및 기술 서비스업
159	11067	72	112	74	108	N 사업시설 관리, 사업 지원 및 임대 서비스업(74~76)
30	7952	16	33	10	18	74 사업시설 관리 및 조경 서비스업
-	-	-	-	-	-	741 사업시설 유지, 관리 서비스업
-	-	-	-	-	-	742 건물·산업설비 청소 및 방제 서비스업
-	-	-	-	-	-	743 조경 관리 및 유지 서비스업
121	2858	43	55	58	72	75 사업지원 서비스업
-	-	-	-	-	-	751 고용알선 및 인력공급업
-	-	-	-	-	-	752 여행사 및 기타 여행보조 서비스업
-	-	-	-	-	-	753 경비, 경호 및 탐정업
-	-	-	-	-	-	759 기타 사업지원 서비스업
8	257	13	24	6	18	76 임대업; 부동산 제외
-	-	-	-	-	-	761 운송장비 임대업
-	-	-	-	-	-	762 개인 및 가정용품 임대업
-	-	-	-	-	-	763 산업용 기계 및 장비 임대업
-	-	-	-	-	-	764 무형재산권 임대업
18	3835	10	366	1	X	O 공공행정, 국방 및 사회보장 행정(84)
18	3835	10	366	1	X	84 공공행정, 국방 및 사회보장 행정
-	-	-	-	-	-	841 입법 및 일반 정부 행정
-	-	-	-	-	-	842 사회 및 산업정책 행정
-	-	-	-	-	-	843 외무 및 국방 행정
-	-	-	-	-	-	844 사법 및 공공질서 행정
-	-	-	-	-	-	845 사회보장 행정
106	1050	49	346	240	975	P 교육 서비스업(85)
106	1050	49	346	240	975	85 교육 서비스업
-	-	-	-	-	-	851 초등 교육기관
-	-	-	-	-	-	852 중등 교육기관
-	-	-	-	-	-	853 고등 교육기관
-	-	-	-	-	-	854 특수학교, 외국인학교 및 대안학교
-	-	-	-	-	-	855 일반 고습 학원
-	-	-	-	-	-	856 기타 교육기관
-	-	-	-	-	-	857 교육지원 서비스업
62	658	34	449	93	674	Q 보건업 및 사회복지 서비스업(86~87)

2. 산업소분류 및 읍면동별 사업체수, 종사자수

(단위 : 개, 명)

산업분류 industrial classification	중구 Jung-gu		연안동 Yeonan-dong		신포동 Sinpo-dong	
	사업체수 Esab.	종사자수 Workers	사업체수 Esab.	종사자수 Workers	사업체수 Esab.	종사자수 Workers
86 보건업	132	4257	8	94	16	88
861 병원	11	3128	-	-	-	-
862 의원	108	619	-	-	-	-
863 공중 보건 의료업	5	175	-	-	-	-
869 기타 보건업	8	335	-	-	-	-
87 사회복지 서비스업	236	2903	5	58	25	460
871 거주 복지시설 운영업	33	543	-	-	-	-
872 비거주 복지시설 운영업	203	2360	-	-	-	-
R 예술, 스포츠 및 여가관련 서비스업(90~91)	455	2891	38	62	63	133
90 창작, 예술 및 여가관련 서비스업	90	225	4	5	21	42
901 창작 및 예술관련 서비스업	58	124	-	-	-	-
902 도서관, 사적지 및 유사 여가관련 서비스업	32	101	-	-	-	-
91 스포츠 및 오락관련 서비스업	365	2666	34	57	42	91
911 스포츠 서비스업	148	559	-	-	-	-
912 유흥지 및 기타 오락관련 서비스업	217	2107	-	-	-	-
S 협회 및 단체, 수리 및 기타 개인 서비스업(94~96)	1220	2924	94	308	143	415
94 협회 및 단체	256	787	20	63	34	243
941 산업 및 전문가 단체	25	72	-	-	-	-
942 노동조합	13	72	-	-	-	-
949 기타 협회 및 단체	218	643	-	-	-	-
95 개인 및 소비용품 수리업	347	1242	41	198	35	73
951 컴퓨터 및 통신장비 수리업	23	56	-	-	-	-
952 자동차 및 모터사이클 수리업	199	1017	-	-	-	-
953 개인 및 가정용품 수리업	125	169	-	-	-	-
96 기타 개인 서비스업	617	895	33	47	74	99
961 미용, 욕탕 및 유사 서비스업	419	551	-	-	-	-
969 그 외 기타 개인 서비스업	198	344	-	-	-	-
T 가구 내 고용활동 및 달리 분류되지 않은 자가소비 생산활동(97~98)	0	0	0	0	0	0
97 가구 내 고용활동	0	0	0	0	0	0
970 가구 내 고용활동	0	0	-	-	-	-
98 달리 분류되지 않은 자가소비를 위한 가구의 재화 및 서비스 생산활동	0	0	0	0	0	0
981 자가 소비를 위한 가사 생산 활동	0	0	-	-	-	-
982 자가 소비를 위한 가사 서비스 활동	0	0	-	-	-	-
U 국제 및 외국기관(99)	0	0	0	0	0	0
99 국제 및 외국기관	0	0	0	0	0	0
990 국제 및 외국기관	0	0	-	-	-	-

2. Number of Establishments and Workers by Industrial Groups & Provinces

(Unit : In each, Person)

신흥동 Sinheung-dong		도원동 Dowon-dong		율목동 Yulmok-dong		동인천동 Dongincheon-dong		산업분류 industrial classification
사업체수 Esab.	종사자수 Workers	사업체수 Esab.	종사자수 Workers	사업체수 Esab.	종사자수 Workers	사업체수 Esab.	종사자수 Workers	
10	2516	0	0	3	270	25	715	86 보건업
-	-	-	-	-	-	-	-	861 병원
-	-	-	-	-	-	-	-	862 의원
-	-	-	-	-	-	-	-	863 공중 보건 의료업
-	-	-	-	-	-	-	-	869 기타 보건업
24	395	11	86	2	X	38	554	87 사회복지 서비스업
-	-	-	-	-	-	-	-	871 거주 복지시설 운영업
-	-	-	-	-	-	-	-	872 비거주 복지시설 운영업
26	47	8	72	4	20	68	141	R 예술, 스포츠 및 여가관련 서비스업(90~91)
3	10	2	X	2	X	12	26	90 창작, 예술 및 여가관련 서비스업
-	-	-	-	-	-	-	-	901 창작 및 예술관련 서비스업
-	-	-	-	-	-	-	-	902 도서관, 사적지 및 유사 여가관련 서비스업
23	37	6	70	2	X	56	115	91 스포츠 및 오락관련 서비스업
-	-	-	-	-	-	-	-	911 스포츠 서비스업
-	-	-	-	-	-	-	-	912 유원지 및 기타 오락관련 서비스업
178	787	43	75	26	53	156	238	S 협회 및 단체, 수리 및 기타 개인 서비스업(94~96)
39	80	7	37	7	28	34	87	94 협회 및 단체
-	-	-	-	-	-	-	-	941 산업 및 전문가 단체
-	-	-	-	-	-	-	-	942 노동조합
-	-	-	-	-	-	-	-	949 기타 협회 및 단체
95	609	12	13	5	7	47	53	95 개인 및 소비용품 수리업
-	-	-	-	-	-	-	-	951 컴퓨터 및 통신장비 수리업
-	-	-	-	-	-	-	-	952 자동차 및 모터사이클 수리업
-	-	-	-	-	-	-	-	953 개인 및 가정용품 수리업
44	98	24	25	14	18	75	98	96 기타 개인 서비스업
-	-	-	-	-	-	-	-	961 미용, 욕탕 및 유사 서비스업
-	-	-	-	-	-	-	-	969 그 외 기타 개인 서비스업
0	0	0	0	0	0	0	0	T 가구 내 고용활동 및 달리 분류되지 않은 자가소비 생산활동(97~98)
0	0	0	0	0	0	0	0	97 가구 내 고용활동
-	-	-	-	-	-	-	-	970 가구 내 고용활동
0	0	0	0	0	0	0	0	98 달리 분류되지 않은 자가소비를 위한 가구의 재화 및 서비스 생산활동
-	-	-	-	-	-	-	-	981 자가 소비를 위한 가사 생산 활동
-	-	-	-	-	-	-	-	982 자가 소비를 위한 가사 서비스 활동
0	0	0	0	0	0	0	0	U 국제 및 외국기관(99)
0	0	0	0	0	0	0	0	99 국제 및 외국기관
-	-	-	-	-	-	-	-	990 국제 및 외국기관

2. 산업소분류 및 읍면동별 사업체수, 종사자수

(단위 : 개, 명)

산업분류 industrial classification	북성동 Bukseong-dong		송월동 Songwol-dong		용유동 Yongyu-dong	
	사업체수 Esab.	종사자수 Workers	사업체수 Esab.	종사자수 Workers	사업체수 Esab.	종사자수 Workers
86 보건업	1	X	1	X	2	X
861 병원	-	-	-	-	-	-
862 의원	-	-	-	-	-	-
863 공중 보건 의료업	-	-	-	-	-	-
869 기타 보건업	-	-	-	-	-	-
87 사회복지 서비스업	1	X	6	109	1	X
871 거주 복지시설 운영업	-	-	-	-	-	-
872 비거주 복지시설 운영업	-	-	-	-	-	-
R 예술, 스포츠 및 여가관련 서비스업(90~91)	40	178	6	17	25	49
90 창작, 예술 및 여가관련 서비스업	2	X	1	X	4	23
901 창작 및 예술관련 서비스업	-	-	-	-	-	-
902 도서관, 사적지 및 유사 여가관련 서비스업	-	-	-	-	-	-
91 스포츠 및 오락관련 서비스업	38	165	5	5	21	26
911 스포츠 서비스업	-	-	-	-	-	-
912 유원지 및 기타 오락관련 서비스업	-	-	-	-	-	-
S 협회 및 단체, 수리 및 기타 개인 서비스업(94~96)	24	59	26	45	48	62
94 협회 및 단체	10	27	5	21	16	16
941 산업 및 전문가 단체	-	-	-	-	-	-
942 노동조합	-	-	-	-	-	-
949 기타 협회 및 단체	-	-	-	-	-	-
95 개인 및 소비용품 수리업	7	24	7	9	7	10
951 컴퓨터 및 통신장비 수리업	-	-	-	-	-	-
952 자동차 및 모터사이클 수리업	-	-	-	-	-	-
953 개인 및 가정용품 수리업	-	-	-	-	-	-
96 기타 개인 서비스업	7	8	14	15	25	36
961 미용, 욕탕 및 유사 서비스업	-	-	-	-	-	-
969 그 외 기타 개인 서비스업	-	-	-	-	-	-
T 가구 내 고용활동 및 달리 분류되지 않은 자가소비 생산활동(97~98)	0	0	0	0	0	0
97 가구 내 고용활동	0	0	0	0	0	0
970 가구 내 고용활동	-	-	-	-	-	-
98 달리 분류되지 않은 자가소비를 위한 가구의 재화 및 서비스 생산활동	0	0	0	0	0	0
981 자가 소비를 위한 가사 생산 활동	-	-	-	-	-	-
982 자가 소비를 위한 가사 서비스 활동	-	-	-	-	-	-
U 국제 및 외국기관(99)	0	0	0	0	0	0
99 국제 및 외국기관	0	0	0	0	0	0
990 국제 및 외국기관	-	-	-	-	-	-

2. Number of Establishments and Workers by Industrial Groups & Provinces

(Unit : In each, Person)

운서동 Unseo-dong		영종동 Yeongjong-dong		영종1동 Yeongjong 1-dong		산업분류 industrial classification
사업체수 Esab.	종사자수 Workers	사업체수 Esab.	종사자수 Workers	사업체수 Esab.	종사자수 Workers	
28	222	5	42	33	298	86 보건업
-	-	-	-	-	-	861 병원
-	-	-	-	-	-	862 의원
-	-	-	-	-	-	863 공중 보건 의료업
-	-	-	-	-	-	869 기타 보건업
34	436	29	407	60	376	87 사회복지 서비스업
-	-	-	-	-	-	871 거주 복지시설 운영업
-	-	-	-	-	-	872 비거주 복지시설 운영업
86	1974	36	90	55	108	R 예술, 스포츠 및 여가관련 서비스업(90~91)
16	42	5	5	18	30	90 창작, 예술 및 여가관련 서비스업
-	-	-	-	-	-	901 창작 및 예술관련 서비스업
-	-	-	-	-	-	902 도서관, 사적지 및 유사 여가관련 서비스업
70	1932	31	85	37	78	91 스포츠 및 오락관련 서비스업
-	-	-	-	-	-	911 스포츠 서비스업
-	-	-	-	-	-	912 유원지 및 기타 오락관련 서비스업
210	425	142	259	130	198	S 협회 및 단체, 수리 및 기타 개인 서비스업(94~96)
25	74	44	55	15	56	94 협회 및 단체
-	-	-	-	-	-	941 산업 및 전문가 단체
-	-	-	-	-	-	942 노동조합
-	-	-	-	-	-	949 기타 협회 및 단체
30	107	48	123	13	16	95 개인 및 소비용품 수리업
-	-	-	-	-	-	951 컴퓨터 및 통신장비 수리업
-	-	-	-	-	-	952 자동차 및 모터사이클 수리업
-	-	-	-	-	-	953 개인 및 가정용품 수리업
155	244	50	81	102	126	96 기타 개인 서비스업
-	-	-	-	-	-	961 미용, 욕탕 및 유사 서비스업
-	-	-	-	-	-	969 그 외 기타 개인 서비스업
0	0	0	0	0	0	T 가구 내 고용활동 및 달리 분류되지 않은 자가소비 생산활동(97~98)
0	0	0	0	0	0	97 가구 내 고용활동
-	-	-	-	-	-	970 가구 내 고용활동
0	0	0	0	0	0	98 달리 분류되지 않은 자가소비를 위한 가구의 재화 및 서비스 생산활동
-	-	-	-	-	-	981 자가 소비를 위한 가사 생산 활동
-	-	-	-	-	-	982 자가 소비를 위한 가사 서비스 활동
0	0	0	0	0	0	U 국제 및 외국기관(99)
0	0	0	0	0	0	99 국제 및 외국기관
-	-	-	-	-	-	990 국제 및 외국기관

3. 산업중분류, 종사자 규모 및 읍면동별 사업체수, 종사자수

Number of Establishments, Workers by Industrial Divisions,
Scale of Establishments & Provinces

3. 산업중분류, 종사자 규모 및 읍면동별 사업체수, 종사자수

(단위 : 개, 명)

산업분류 Industrial classification	중구 Jung-gu		연안동 Yeonan-dong		신포동 Sinpo-dong	
	사업체수 Esab.	종사자수 Workers	사업체수 Esab.	종사자수 Workers	사업체수 Esab.	종사자수 Workers
TT 전체산업	22,111	115,297	3,599	14,146	2,452	10,301
1~4명	19,127	27,344	3,156	4,635	2,149	3,055
5~9명	1,662	10,571	246	1,521	178	1,109
10~19명	669	8,721	97	1,328	63	799
20~49명	391	11,477	72	2,123	35	1,011
50~99명	136	9,255	12	809	14	917
100~299명	92	14,887	12	1,762	9	1,401
300~499명	16	5,709	2	X	3	1,039
500~999명	6	4,453	2	X	1	X
1000명이상	12	22,880	0	0	0	0
A 농업, 임업 및 어업(01~03)	4	9	0	0	0	0
1~4명	4	9	0	0	0	0
5~9명	0	0	0	0	0	0
10~19명	0	0	0	0	0	0
20~49명	0	0	0	0	0	0
50~99명	0	0	0	0	0	0
100~299명	0	0	0	0	0	0
300~499명	0	0	0	0	0	0
500~999명	0	0	0	0	0	0
1000명이상	0	0	0	0	0	0
01 농업	3	7	0	0	0	0
1~4명	3	7	0	0	0	0
5~9명	0	0	0	0	0	0
10~19명	0	0	0	0	0	0
20~49명	0	0	0	0	0	0
50~99명	0	0	0	0	0	0
100~299명	0	0	0	0	0	0
300~499명	0	0	0	0	0	0
500~999명	0	0	0	0	0	0
1000명이상	0	0	0	0	0	0
02 임업	0	0	0	0	0	0
1~4명	0	0	0	0	0	0
5~9명	0	0	0	0	0	0
10~19명	0	0	0	0	0	0
20~49명	0	0	0	0	0	0
50~99명	0	0	0	0	0	0
100~299명	0	0	0	0	0	0
300~499명	0	0	0	0	0	0
500~999명	0	0	0	0	0	0
1000명이상	0	0	0	0	0	0
03 어업	1	X	0	0	0	0
1~4명	1	X	0	0	0	0
5~9명	0	0	0	0	0	0
10~19명	0	0	0	0	0	0
20~49명	0	0	0	0	0	0
50~99명	0	0	0	0	0	0
100~299명	0	0	0	0	0	0
300~499명	0	0	0	0	0	0
500~999명	0	0	0	0	0	0
1000명이상	0	0	0	0	0	0
B 광업(05~08)	21	361	18	343	0	0
1~4명	6	11	5	10	0	0
5~9명	4	29	3	24	0	0
10~19명	4	58	3	46	0	0
20~49명	5	155	5	155	0	0
50~99명	2	X	2	X	0	0
100~299명	0	0	0	0	0	0
300~499명	0	0	0	0	0	0
500~999명	0	0	0	0	0	0

3. Number of Establishments, Workers by Industrial Divisions, Scale of Establishments & Provinces

(Unit : In each, Person)

신흥동 Sinheung-dong		도원동 Dowon-dong		율목동 Yulmok-dong		동인천동 Dongincheon-dong		산업분류 Industrial classification
사업체수 Esab.	종사자수 Workers	사업체수 Esab.	종사자수 Workers	사업체수 Esab.	종사자수 Workers	사업체수 Esab.	종사자수 Workers	
4,721	18,744	369	942	241	857	1,562	4,406	TT 전체산업
4,164	5,437	334	425	219	314	1,423	2,051	1~4 person
279	1,810	17	106	15	90	82	516	5~9 person
149	1,988	10	118	5	62	29	369	10~19 person
79	2,332	6	161	0	0	19	511	20~49 person
34	2,233	2	X	0	0	7	527	50~99 person
15	2,488	0	0	2	X	1	X	100~299 person
0	0	0	0	0	0	1	X	300~499 person
0	0	0	0	0	0	0	0	500~999 person
1	X	0	0	0	0	0	0	1000 person over
0	0	0	0	0	0	0	0	A 농업, 임업 및 어업(01~03)
0	0	0	0	0	0	0	0	1~4 person
0	0	0	0	0	0	0	0	5~9 person
0	0	0	0	0	0	0	0	10~19 person
0	0	0	0	0	0	0	0	20~49 person
0	0	0	0	0	0	0	0	50~99 person
0	0	0	0	0	0	0	0	100~299 person
0	0	0	0	0	0	0	0	300~499 person
0	0	0	0	0	0	0	0	500~999 person
0	0	0	0	0	0	0	0	1000 person over
0	0	0	0	0	0	0	0	01 농업
0	0	0	0	0	0	0	0	1~4 person
0	0	0	0	0	0	0	0	5~9 person
0	0	0	0	0	0	0	0	10~19 person
0	0	0	0	0	0	0	0	20~49 person
0	0	0	0	0	0	0	0	50~99 person
0	0	0	0	0	0	0	0	100~299 person
0	0	0	0	0	0	0	0	300~499 person
0	0	0	0	0	0	0	0	500~999 person
0	0	0	0	0	0	0	0	1000 person over
0	0	0	0	0	0	0	0	02 임업
0	0	0	0	0	0	0	0	1~4 person
0	0	0	0	0	0	0	0	5~9 person
0	0	0	0	0	0	0	0	10~19 person
0	0	0	0	0	0	0	0	20~49 person
0	0	0	0	0	0	0	0	50~99 person
0	0	0	0	0	0	0	0	100~299 person
0	0	0	0	0	0	0	0	300~499 person
0	0	0	0	0	0	0	0	500~999 person
0	0	0	0	0	0	0	0	1000 person over
0	0	0	0	0	0	0	0	03 어업
0	0	0	0	0	0	0	0	1~4 person
0	0	0	0	0	0	0	0	5~9 person
0	0	0	0	0	0	0	0	10~19 person
0	0	0	0	0	0	0	0	20~49 person
0	0	0	0	0	0	0	0	50~99 person
0	0	0	0	0	0	0	0	100~299 person
0	0	0	0	0	0	0	0	300~499 person
0	0	0	0	0	0	0	0	500~999 person
0	0	0	0	0	0	0	0	1000 person over
1	X	0	0	0	0	0	0	B 광업(05~08)
1	X	0	0	0	0	0	0	1~4 person
0	0	0	0	0	0	0	0	5~9 person
0	0	0	0	0	0	0	0	10~19 person
0	0	0	0	0	0	0	0	20~49 person
0	0	0	0	0	0	0	0	50~99 person
0	0	0	0	0	0	0	0	100~299 person
0	0	0	0	0	0	0	0	300~499 person
0	0	0	0	0	0	0	0	500~999 person

3. 산업중분류, 종사자 규모 및 읍면동별 사업체수, 종사자수

(단위 : 개, 명)

산업분류 Industrial classification	북성동 Bukseong-dong		송월동 Songwol-dong		용유동 Yongyu-dong	
	사업체수 Esab.	종사자수 Workers	사업체수 Esab.	종사자수 Workers	사업체수 Esab.	종사자수 Workers
TT 전체산업	768	3,696	279	662	942	2,611
1~4명	666	954	259	343	830	1,300
5~9명	54	330	10	65	82	493
10~19명	22	300	6	86	16	206
20~49명	14	363	3	106	11	285
50~99명	6	441	1	X	2	X
100~299명	4	619	0	0	1	X
300~499명	2	X	0	0	0	0
500~999명	0	0	0	0	0	0
1000명이상	0	0	0	0	0	0
A 농업, 임업 및 어업(01~03)	0	0	0	0	3	8
1~4명	0	0	0	0	3	8
5~9명	0	0	0	0	0	0
10~19명	0	0	0	0	0	0
20~49명	0	0	0	0	0	0
50~99명	0	0	0	0	0	0
100~299명	0	0	0	0	0	0
300~499명	0	0	0	0	0	0
500~999명	0	0	0	0	0	0
1000명이상	0	0	0	0	0	0
01 농업	0	0	0	0	2	X
1~4명	0	0	0	0	2	X
5~9명	0	0	0	0	0	0
10~19명	0	0	0	0	0	0
20~49명	0	0	0	0	0	0
50~99명	0	0	0	0	0	0
100~299명	0	0	0	0	0	0
300~499명	0	0	0	0	0	0
500~999명	0	0	0	0	0	0
1000명이상	0	0	0	0	0	0
02 임업	0	0	0	0	0	0
1~4명	0	0	0	0	0	0
5~9명	0	0	0	0	0	0
10~19명	0	0	0	0	0	0
20~49명	0	0	0	0	0	0
50~99명	0	0	0	0	0	0
100~299명	0	0	0	0	0	0
300~499명	0	0	0	0	0	0
500~999명	0	0	0	0	0	0
1000명이상	0	0	0	0	0	0
03 어업	0	0	0	0	1	X
1~4명	0	0	0	0	1	X
5~9명	0	0	0	0	0	0
10~19명	0	0	0	0	0	0
20~49명	0	0	0	0	0	0
50~99명	0	0	0	0	0	0
100~299명	0	0	0	0	0	0
300~499명	0	0	0	0	0	0
500~999명	0	0	0	0	0	0
1000명이상	0	0	0	0	0	0
B 광업(05~08)	0	0	0	0	1	X
1~4명	0	0	0	0	0	0
5~9명	0	0	0	0	1	X
10~19명	0	0	0	0	0	0
20~49명	0	0	0	0	0	0
50~99명	0	0	0	0	0	0
100~299명	0	0	0	0	0	0
300~499명	0	0	0	0	0	0
500~999명	0	0	0	0	0	0

3. Number of Establishments, Workers by Industrial Divisions, Scale of Establishments & Provinces

(Unit : In each, Person)

운서동 Unseo-dong		영종동 Yeongjong-dong		영종1동 Yeongjong 1-dong		산업분류 Industrial classification
사업체수 Esab.	종사자수 Workers	사업체수 Esab.	종사자수 Workers	사업체수 Esab.	종사자수 Workers	
3,520	49,106	1,748	5,006	1,910	4,820	TT 전체산업
2,655	4,188	1,595	2,258	1,677	2,384	1~4 person
451	2,950	82	511	166	1,070	5~9 person
186	2,421	35	447	51	597	10~19 person
114	3,412	27	858	11	315	20~49 person
50	3,450	5	314	3	198	50~99 person
42	7,073	4	618	2	X	100~299 person
8	2,928	0	0	0	0	300~499 person
3	2,260	0	0	0	0	500~999 person
11	20,424	0	0	0	0	1000 person over
0	0	1	X	0	0	A 농업, 임업 및 어업(01~03)
0	0	1	X	0	0	1~4 person
0	0	0	0	0	0	5~9 person
0	0	0	0	0	0	10~19 person
0	0	0	0	0	0	20~49 person
0	0	0	0	0	0	50~99 person
0	0	0	0	0	0	100~299 person
0	0	0	0	0	0	300~499 person
0	0	0	0	0	0	500~999 person
0	0	0	0	0	0	1000 person over
0	0	1	X	0	0	01 농업
0	0	1	X	0	0	1~4 person
0	0	0	0	0	0	5~9 person
0	0	0	0	0	0	10~19 person
0	0	0	0	0	0	20~49 person
0	0	0	0	0	0	50~99 person
0	0	0	0	0	0	100~299 person
0	0	0	0	0	0	300~499 person
0	0	0	0	0	0	500~999 person
0	0	0	0	0	0	1000 person over
0	0	0	0	0	0	02 임업
0	0	0	0	0	0	1~4 person
0	0	0	0	0	0	5~9 person
0	0	0	0	0	0	10~19 person
0	0	0	0	0	0	20~49 person
0	0	0	0	0	0	50~99 person
0	0	0	0	0	0	100~299 person
0	0	0	0	0	0	300~499 person
0	0	0	0	0	0	500~999 person
0	0	0	0	0	0	1000 person over
0	0	0	0	0	0	03 어업
0	0	0	0	0	0	1~4 person
0	0	0	0	0	0	5~9 person
0	0	0	0	0	0	10~19 person
0	0	0	0	0	0	20~49 person
0	0	0	0	0	0	50~99 person
0	0	0	0	0	0	100~299 person
0	0	0	0	0	0	300~499 person
0	0	0	0	0	0	500~999 person
0	0	0	0	0	0	1000 person over
1	X	0	0	0	0	B 광업(05~08)
0	0	0	0	0	0	1~4 person
0	0	0	0	0	0	5~9 person
1	X	0	0	0	0	10~19 person
0	0	0	0	0	0	20~49 person
0	0	0	0	0	0	50~99 person
0	0	0	0	0	0	100~299 person
0	0	0	0	0	0	300~499 person
0	0	0	0	0	0	500~999 person

3. 산업중분류, 종사자 규모 및 읍면동별 사업체수, 종사자수

(단위 : 개, 명)

산업분류 Industrial classification	중구 Jung-gu		연안동 Yeonan-dong		신포동 Sinpo-dong	
	사업체수 Esab.	종사자수 Workers	사업체수 Esab.	종사자수 Workers	사업체수 Esab.	종사자수 Workers
1000명이상	0	0	0	0	0	0
05 석탄, 원유 및 천연가스 광업	0	0	0	0	0	0
1~4명	0	0	0	0	0	0
5~9명	0	0	0	0	0	0
10~19명	0	0	0	0	0	0
20~49명	0	0	0	0	0	0
50~99명	0	0	0	0	0	0
100~299명	0	0	0	0	0	0
300~499명	0	0	0	0	0	0
500~999명	0	0	0	0	0	0
1000명이상	0	0	0	0	0	0
06 금속 광업	0	0	0	0	0	0
1~4명	0	0	0	0	0	0
5~9명	0	0	0	0	0	0
10~19명	0	0	0	0	0	0
20~49명	0	0	0	0	0	0
50~99명	0	0	0	0	0	0
100~299명	0	0	0	0	0	0
300~499명	0	0	0	0	0	0
500~999명	0	0	0	0	0	0
1000명이상	0	0	0	0	0	0
07 비금속광물 광업; 연료용 제외	21	361	18	343	0	0
1~4명	6	11	5	10	0	0
5~9명	4	29	3	24	0	0
10~19명	4	58	3	46	0	0
20~49명	5	155	5	155	0	0
50~99명	2	X	2	X	0	0
100~299명	0	0	0	0	0	0
300~499명	0	0	0	0	0	0
500~999명	0	0	0	0	0	0
1000명이상	0	0	0	0	0	0
08 광업 지원 서비스업	0	0	0	0	0	0
1~4명	0	0	0	0	0	0
5~9명	0	0	0	0	0	0
10~19명	0	0	0	0	0	0
20~49명	0	0	0	0	0	0
50~99명	0	0	0	0	0	0
100~299명	0	0	0	0	0	0
300~499명	0	0	0	0	0	0
500~999명	0	0	0	0	0	0
1000명이상	0	0	0	0	0	0
C 제조업(10~34)	745	9,424	177	1,497	58	133
1~4명	606	1,046	136	268	54	89
5~9명	70	455	23	147	2	X
10~19명	25	335	6	84	1	X
20~49명	18	538	7	211	1	X
50~99명	10	661	0	0	0	0
100~299명	13	2,191	5	787	0	0
300~499명	1	X	0	0	0	0
500~999명	0	0	0	0	0	0
1000명이상	2	X	0	0	0	0
10 식품품 제조업	139	2,331	28	578	11	53
1~4명	100	182	14	32	8	14
5~9명	11	72	4	27	1	X
10~19명	6	85	3	49	1	X
20~49명	8	271	5	169	1	X
50~99명	6	417	0	0	0	0
100~299명	8	1,304	2	X	0	0
300~499명	0	0	0	0	0	0

3. Number of Establishments, Workers by Industrial Divisions, Scale of Establishments & Provinces

(Unit : In each, Person)

신흥동 Sinheung-dong		도원동 Dowon-dong		율목동 Yulmok-dong		동인천동 Dongincheon-dong		산업분류 Industrial classification
사업체수 Esab.	종사자수 Workers	사업체수 Esab.	종사자수 Workers	사업체수 Esab.	종사자수 Workers	사업체수 Esab.	종사자수 Workers	
0	0	0	0	0	0	0	0	1000 person over
0	0	0	0	0	0	0	0	05 석탄, 원유 및 천연가스 광업
0	0	0	0	0	0	0	0	1~4 person
0	0	0	0	0	0	0	0	5~9 person
0	0	0	0	0	0	0	0	10~19 person
0	0	0	0	0	0	0	0	20~49 person
0	0	0	0	0	0	0	0	50~99 person
0	0	0	0	0	0	0	0	100~299 person
0	0	0	0	0	0	0	0	300~499 person
0	0	0	0	0	0	0	0	500~999 person
0	0	0	0	0	0	0	0	1000 person over
0	0	0	0	0	0	0	0	06 금속 광업
0	0	0	0	0	0	0	0	1~4 person
0	0	0	0	0	0	0	0	5~9 person
0	0	0	0	0	0	0	0	10~19 person
0	0	0	0	0	0	0	0	20~49 person
0	0	0	0	0	0	0	0	50~99 person
0	0	0	0	0	0	0	0	100~299 person
0	0	0	0	0	0	0	0	300~499 person
0	0	0	0	0	0	0	0	500~999 person
0	0	0	0	0	0	0	0	1000 person over
1	X	0	0	0	0	0	0	07 비금속광물 광업: 연료용 제외
1	X	0	0	0	0	0	0	1~4 person
0	0	0	0	0	0	0	0	5~9 person
0	0	0	0	0	0	0	0	10~19 person
0	0	0	0	0	0	0	0	20~49 person
0	0	0	0	0	0	0	0	50~99 person
0	0	0	0	0	0	0	0	100~299 person
0	0	0	0	0	0	0	0	300~499 person
0	0	0	0	0	0	0	0	500~999 person
0	0	0	0	0	0	0	0	1000 person over
0	0	0	0	0	0	0	0	08 광업 지원 서비스업
0	0	0	0	0	0	0	0	1~4 person
0	0	0	0	0	0	0	0	5~9 person
0	0	0	0	0	0	0	0	10~19 person
0	0	0	0	0	0	0	0	20~49 person
0	0	0	0	0	0	0	0	50~99 person
0	0	0	0	0	0	0	0	100~299 person
0	0	0	0	0	0	0	0	300~499 person
0	0	0	0	0	0	0	0	500~999 person
0	0	0	0	0	0	0	0	1000 person over
172	1,659	38	54	24	50	66	126	C 제조업(10~34)
126	251	38	54	22	39	61	92	1~4 person
18	120	0	0	2	X	5	34	5~9 person
14	177	0	0	0	0	0	0	10~19 person
5	135	0	0	0	0	0	0	20~49 person
5	315	0	0	0	0	0	0	50~99 person
4	661	0	0	0	0	0	0	100~299 person
0	0	0	0	0	0	0	0	300~499 person
0	0	0	0	0	0	0	0	500~999 person
0	0	0	0	0	0	0	0	1000 person over
31	778	2	X	2	X	14	33	10 식료품 제조업
23	43	2	X	2	X	13	24	1~4 person
1	X	0	0	0	0	1	X	5~9 person
1	X	0	0	0	0	0	0	10~19 person
0	0	0	0	0	0	0	0	20~49 person
3	209	0	0	0	0	0	0	50~99 person
3	510	0	0	0	0	0	0	100~299 person
0	0	0	0	0	0	0	0	300~499 person

3. 산업중분류, 종사자 규모 및 읍면동별 사업체수, 종사자수

(단위 : 개, 명)

산업분류 Industrial classification	북성동 Bukseong-dong		송월동 Songwol-dong		용유동 Yongyu-dong	
	사업체수 Esab.	종사자수 Workers	사업체수 Esab.	종사자수 Workers	사업체수 Esab.	종사자수 Workers
1000명이상	0	0	0	0	0	0
05 석탄, 원유 및 천연가스 광업	0	0	0	0	0	0
1~4명	0	0	0	0	0	0
5~9명	0	0	0	0	0	0
10~19명	0	0	0	0	0	0
20~49명	0	0	0	0	0	0
50~99명	0	0	0	0	0	0
100~299명	0	0	0	0	0	0
300~499명	0	0	0	0	0	0
500~999명	0	0	0	0	0	0
1000명이상	0	0	0	0	0	0
06 금속 광업	0	0	0	0	0	0
1~4명	0	0	0	0	0	0
5~9명	0	0	0	0	0	0
10~19명	0	0	0	0	0	0
20~49명	0	0	0	0	0	0
50~99명	0	0	0	0	0	0
100~299명	0	0	0	0	0	0
300~499명	0	0	0	0	0	0
500~999명	0	0	0	0	0	0
1000명이상	0	0	0	0	0	0
07 비금속광물 광업; 연료용 제외	0	0	0	0	1	X
1~4명	0	0	0	0	0	0
5~9명	0	0	0	0	1	X
10~19명	0	0	0	0	0	0
20~49명	0	0	0	0	0	0
50~99명	0	0	0	0	0	0
100~299명	0	0	0	0	0	0
300~499명	0	0	0	0	0	0
500~999명	0	0	0	0	0	0
1000명이상	0	0	0	0	0	0
08 광업 지원 서비스업	0	0	0	0	0	0
1~4명	0	0	0	0	0	0
5~9명	0	0	0	0	0	0
10~19명	0	0	0	0	0	0
20~49명	0	0	0	0	0	0
50~99명	0	0	0	0	0	0
100~299명	0	0	0	0	0	0
300~499명	0	0	0	0	0	0
500~999명	0	0	0	0	0	0
1000명이상	0	0	0	0	0	0
C 제조업(10~34)	23	1,040	9	14	19	25
1~4명	14	18	9	14	19	25
5~9명	1	X	0	0	0	0
10~19명	1	X	0	0	0	0
20~49명	1	X	0	0	0	0
50~99명	2	X	0	0	0	0
100~299명	3	493	0	0	0	0
300~499명	1	X	0	0	0	0
500~999명	0	0	0	0	0	0
1000명이상	0	0	0	0	0	0
10 식품품 제조업	7	509	2	X	2	X
1~4명	3	4	2	X	2	X
5~9명	0	0	0	0	0	0
10~19명	1	X	0	0	0	0
20~49명	0	0	0	0	0	0
50~99명	0	0	0	0	0	0
100~299명	3	493	0	0	0	0
300~499명	0	0	0	0	0	0

3. Number of Establishments, Workers by Industrial Divisions, Scale of Establishments & Provinces

(Unit : In each, Person)

운서동 Unseo-dong		영종동 Yeongjong-dong		영종1동 Yeongjong 1-dong		산업분류 Industrial classification
사업체수 Esab.	종사자수 Workers	사업체수 Esab.	종사자수 Workers	사업체수 Esab.	종사자수 Workers	
0	0	0	0	0	0	1000 person over
0	0	0	0	0	0	05 석탄, 원유 및 천연가스 광업
0	0	0	0	0	0	1~4 person
0	0	0	0	0	0	5~9 person
0	0	0	0	0	0	10~19 person
0	0	0	0	0	0	20~49 person
0	0	0	0	0	0	50~99 person
0	0	0	0	0	0	100~299 person
0	0	0	0	0	0	300~499 person
0	0	0	0	0	0	500~999 person
0	0	0	0	0	0	1000 person over
0	0	0	0	0	0	06 금속 광업
0	0	0	0	0	0	1~4 person
0	0	0	0	0	0	5~9 person
0	0	0	0	0	0	10~19 person
0	0	0	0	0	0	20~49 person
0	0	0	0	0	0	50~99 person
0	0	0	0	0	0	100~299 person
0	0	0	0	0	0	300~499 person
0	0	0	0	0	0	500~999 person
0	0	0	0	0	0	1000 person over
1	X	0	0	0	0	07 비금속광물 광업: 연료용 제외
0	0	0	0	0	0	1~4 person
0	0	0	0	0	0	5~9 person
1	X	0	0	0	0	10~19 person
0	0	0	0	0	0	20~49 person
0	0	0	0	0	0	50~99 person
0	0	0	0	0	0	100~299 person
0	0	0	0	0	0	300~499 person
0	0	0	0	0	0	500~999 person
0	0	0	0	0	0	1000 person over
0	0	0	0	0	0	08 광업 지원 서비스업
0	0	0	0	0	0	1~4 person
0	0	0	0	0	0	5~9 person
0	0	0	0	0	0	10~19 person
0	0	0	0	0	0	20~49 person
0	0	0	0	0	0	50~99 person
0	0	0	0	0	0	100~299 person
0	0	0	0	0	0	300~499 person
0	0	0	0	0	0	500~999 person
0	0	0	0	0	0	1000 person over
46	4,532	83	244	30	50	C 제조업(10~34)
28	40	70	112	29	44	1~4 person
7	51	11	69	1	X	5~9 person
2	X	1	X	0	0	10~19 person
3	104	1	X	0	0	20~49 person
3	208	0	0	0	0	50~99 person
1	X	0	0	0	0	100~299 person
0	0	0	0	0	0	300~499 person
0	0	0	0	0	0	500~999 person
2	X	0	0	0	0	1000 person over
13	301	19	49	8	19	10 식품 제조업
8	11	16	30	7	13	1~4 person
0	0	3	19	1	X	5~9 person
0	0	0	0	0	0	10~19 person
2	X	0	0	0	0	20~49 person
3	208	0	0	0	0	50~99 person
0	0	0	0	0	0	100~299 person
0	0	0	0	0	0	300~499 person

3. 산업중분류, 종사자 규모 및 읍면동별 사업체수, 종사자수

(단위 : 개, 명)

산업분류 Industrial classification	중구 Jung-gu		연안동 Yeonan-dong		신포동 Sinpo-dong	
	사업체수 Esab.	종사자수 Workers	사업체수 Esab.	종사자수 Workers	사업체수 Esab.	종사자수 Workers
500~999명	0	0	0	0	0	0
1000명이상	0	0	0	0	0	0
11 음료 제조업	4	9	1	X	1	X
1~4명	4	9	1	X	1	X
5~9명	0	0	0	0	0	0
10~19명	0	0	0	0	0	0
20~49명	0	0	0	0	0	0
50~99명	0	0	0	0	0	0
100~299명	0	0	0	0	0	0
300~499명	0	0	0	0	0	0
500~999명	0	0	0	0	0	0
1000명이상	0	0	0	0	0	0
12 담배 제조업	0	0	0	0	0	0
1~4명	0	0	0	0	0	0
5~9명	0	0	0	0	0	0
10~19명	0	0	0	0	0	0
20~49명	0	0	0	0	0	0
50~99명	0	0	0	0	0	0
100~299명	0	0	0	0	0	0
300~499명	0	0	0	0	0	0
500~999명	0	0	0	0	0	0
1000명이상	0	0	0	0	0	0
13 섬유제품 제조업; 의복제외	31	70	5	14	6	10
1~4명	27	48	4	9	6	10
5~9명	4	22	1	X	0	0
10~19명	0	0	0	0	0	0
20~49명	0	0	0	0	0	0
50~99명	0	0	0	0	0	0
100~299명	0	0	0	0	0	0
300~499명	0	0	0	0	0	0
500~999명	0	0	0	0	0	0
1000명이상	0	0	0	0	0	0
14 의복, 의복 액세서리 및 모피제품 제조업	25	31	0	0	7	9
1~4명	25	31	0	0	7	9
5~9명	0	0	0	0	0	0
10~19명	0	0	0	0	0	0
20~49명	0	0	0	0	0	0
50~99명	0	0	0	0	0	0
100~299명	0	0	0	0	0	0
300~499명	0	0	0	0	0	0
500~999명	0	0	0	0	0	0
1000명이상	0	0	0	0	0	0
15 가죽, 가방 및 신발 제조업	3	5	1	X	0	0
1~4명	3	5	1	X	0	0
5~9명	0	0	0	0	0	0
10~19명	0	0	0	0	0	0
20~49명	0	0	0	0	0	0
50~99명	0	0	0	0	0	0
100~299명	0	0	0	0	0	0
300~499명	0	0	0	0	0	0
500~999명	0	0	0	0	0	0
1000명이상	0	0	0	0	0	0
16 목재 및 나무제품 제조업; 가구 제외	26	694	4	137	1	X
1~4명	16	26	1	X	1	X
5~9명	3	25	1	X	0	0
10~19명	3	40	1	X	0	0
20~49명	0	0	0	0	0	0
50~99명	2	X	0	0	0	0
100~299명	1	X	1	X	0	0

3. Number of Establishments, Workers by Industrial Divisions, Scale of Establishments & Provinces

(Unit : In each, Person)

신흥동 Sinheung-dong		도원동 Dowon-dong		율목동 Yulmok-dong		동인천동 Dongincheon-dong		산업분류 Industrial classification
사업체수 Esab.	종사자수 Workers	사업체수 Esab.	종사자수 Workers	사업체수 Esab.	종사자수 Workers	사업체수 Esab.	종사자수 Workers	
0	0	0	0	0	0	0	0	500~999 person
0	0	0	0	0	0	0	0	1000 person over
1	X	0	0	0	0	0	0	11 음료 제조업
1	X	0	0	0	0	0	0	1~4 person
0	0	0	0	0	0	0	0	5~9 person
0	0	0	0	0	0	0	0	10~19 person
0	0	0	0	0	0	0	0	20~49 person
0	0	0	0	0	0	0	0	50~99 person
0	0	0	0	0	0	0	0	100~299 person
0	0	0	0	0	0	0	0	300~499 person
0	0	0	0	0	0	0	0	500~999 person
0	0	0	0	0	0	0	0	1000 person over
0	0	0	0	0	0	0	0	12 담배 제조업
0	0	0	0	0	0	0	0	1~4 person
0	0	0	0	0	0	0	0	5~9 person
0	0	0	0	0	0	0	0	10~19 person
0	0	0	0	0	0	0	0	20~49 person
0	0	0	0	0	0	0	0	50~99 person
0	0	0	0	0	0	0	0	100~299 person
0	0	0	0	0	0	0	0	300~499 person
0	0	0	0	0	0	0	0	500~999 person
0	0	0	0	0	0	0	0	1000 person over
9	20	1	X	0	0	3	3	13 섬유제품 제조업; 의복제외
8	15	1	X	0	0	3	3	1~4 person
1	X	0	0	0	0	0	0	5~9 person
0	0	0	0	0	0	0	0	10~19 person
0	0	0	0	0	0	0	0	20~49 person
0	0	0	0	0	0	0	0	50~99 person
0	0	0	0	0	0	0	0	100~299 person
0	0	0	0	0	0	0	0	300~499 person
0	0	0	0	0	0	0	0	500~999 person
0	0	0	0	0	0	0	0	1000 person over
1	X	0	0	0	0	8	10	14 의복, 의복 액세서리 및 모피제품 제조업
1	X	0	0	0	0	8	10	1~4 person
0	0	0	0	0	0	0	0	5~9 person
0	0	0	0	0	0	0	0	10~19 person
0	0	0	0	0	0	0	0	20~49 person
0	0	0	0	0	0	0	0	50~99 person
0	0	0	0	0	0	0	0	100~299 person
0	0	0	0	0	0	0	0	300~499 person
0	0	0	0	0	0	0	0	500~999 person
0	0	0	0	0	0	0	0	1000 person over
0	0	0	0	0	0	1	X	15 가죽, 가방 및 신발 제조업
0	0	0	0	0	0	1	X	1~4 person
0	0	0	0	0	0	0	0	5~9 person
0	0	0	0	0	0	0	0	10~19 person
0	0	0	0	0	0	0	0	20~49 person
0	0	0	0	0	0	0	0	50~99 person
0	0	0	0	0	0	0	0	100~299 person
0	0	0	0	0	0	0	0	300~499 person
0	0	0	0	0	0	0	0	500~999 person
0	0	0	0	0	0	0	0	1000 person over
4	20	0	0	1	X	2	X	16 목재 및 나무제품 제조업; 가구 제외
3	4	0	0	1	X	2	X	1~4 person
0	0	0	0	0	0	0	0	5~9 person
1	X	0	0	0	0	0	0	10~19 person
0	0	0	0	0	0	0	0	20~49 person
0	0	0	0	0	0	0	0	50~99 person
0	0	0	0	0	0	0	0	100~299 person

3. 산업중분류, 종사자 규모 및 읍면동별 사업체수, 종사자수

(단위 : 개, 명)

산업분류 Industrial classification	북성동 Bukseong-dong		송월동 Songwol-dong		용유동 Yongyu-dong	
	사업체수 Esab.	종사자수 Workers	사업체수 Esab.	종사자수 Workers	사업체수 Esab.	종사자수 Workers
500~999명	0	0	0	0	0	0
1000명이상	0	0	0	0	0	0
11 음료 제조업	0	0	0	0	0	0
1~4명	0	0	0	0	0	0
5~9명	0	0	0	0	0	0
10~19명	0	0	0	0	0	0
20~49명	0	0	0	0	0	0
50~99명	0	0	0	0	0	0
100~299명	0	0	0	0	0	0
300~499명	0	0	0	0	0	0
500~999명	0	0	0	0	0	0
1000명이상	0	0	0	0	0	0
12 담배 제조업	0	0	0	0	0	0
1~4명	0	0	0	0	0	0
5~9명	0	0	0	0	0	0
10~19명	0	0	0	0	0	0
20~49명	0	0	0	0	0	0
50~99명	0	0	0	0	0	0
100~299명	0	0	0	0	0	0
300~499명	0	0	0	0	0	0
500~999명	0	0	0	0	0	0
1000명이상	0	0	0	0	0	0
13 섬유제품 제조업; 의복제외	3	5	0	0	0	0
1~4명	3	5	0	0	0	0
5~9명	0	0	0	0	0	0
10~19명	0	0	0	0	0	0
20~49명	0	0	0	0	0	0
50~99명	0	0	0	0	0	0
100~299명	0	0	0	0	0	0
300~499명	0	0	0	0	0	0
500~999명	0	0	0	0	0	0
1000명이상	0	0	0	0	0	0
14 의복, 의복 액세서리 및 모피제품 제조업	1	X	0	0	0	0
1~4명	1	X	0	0	0	0
5~9명	0	0	0	0	0	0
10~19명	0	0	0	0	0	0
20~49명	0	0	0	0	0	0
50~99명	0	0	0	0	0	0
100~299명	0	0	0	0	0	0
300~499명	0	0	0	0	0	0
500~999명	0	0	0	0	0	0
1000명이상	0	0	0	0	0	0
15 가죽, 가방 및 신발 제조업	0	0	1	X	0	0
1~4명	0	0	1	X	0	0
5~9명	0	0	0	0	0	0
10~19명	0	0	0	0	0	0
20~49명	0	0	0	0	0	0
50~99명	0	0	0	0	0	0
100~299명	0	0	0	0	0	0
300~499명	0	0	0	0	0	0
500~999명	0	0	0	0	0	0
1000명이상	0	0	0	0	0	0
16 목재 및 나무제품 제조업; 가구 제외	4	496	0	0	2	X
1~4명	0	0	0	0	2	X
5~9명	1	X	0	0	0	0
10~19명	0	0	0	0	0	0
20~49명	0	0	0	0	0	0
50~99명	2	X	0	0	0	0
100~299명	0	0	0	0	0	0

3. Number of Establishments, Workers by Industrial Divisions, Scale of Establishments & Provinces

(Unit : In each, Person)

운서동 Unseo-dong		영종동 Yeongjong-dong		영종1동 Yeongjong 1-dong		산업분류 Industrial classification
사업체수 Esab.	종사자수 Workers	사업체수 Esab.	종사자수 Workers	사업체수 Esab.	종사자수 Workers	
0	0	0	0	0	0	500~999 person
0	0	0	0	0	0	1000 person over
0	0	1	X	0	0	11 음료 제조업
0	0	1	X	0	0	1~4 person
0	0	0	0	0	0	5~9 person
0	0	0	0	0	0	10~19 person
0	0	0	0	0	0	20~49 person
0	0	0	0	0	0	50~99 person
0	0	0	0	0	0	100~299 person
0	0	0	0	0	0	300~499 person
0	0	0	0	0	0	500~999 person
0	0	0	0	0	0	1000 person over
0	0	0	0	0	0	12 담배 제조업
0	0	0	0	0	0	1~4 person
0	0	0	0	0	0	5~9 person
0	0	0	0	0	0	10~19 person
0	0	0	0	0	0	20~49 person
0	0	0	0	0	0	50~99 person
0	0	0	0	0	0	100~299 person
0	0	0	0	0	0	300~499 person
0	0	0	0	0	0	500~999 person
0	0	0	0	0	0	1000 person over
1	X	3	13	0	0	13 섬유제품 제조업; 의복제외
1	X	1	X	0	0	1~4 person
0	0	2	X	0	0	5~9 person
0	0	0	0	0	0	10~19 person
0	0	0	0	0	0	20~49 person
0	0	0	0	0	0	50~99 person
0	0	0	0	0	0	100~299 person
0	0	0	0	0	0	300~499 person
0	0	0	0	0	0	500~999 person
0	0	0	0	0	0	1000 person over
3	3	2	X	3	4	14 의복, 의복 액세서리 및 모피제품 제조업
3	3	2	X	3	4	1~4 person
0	0	0	0	0	0	5~9 person
0	0	0	0	0	0	10~19 person
0	0	0	0	0	0	20~49 person
0	0	0	0	0	0	50~99 person
0	0	0	0	0	0	100~299 person
0	0	0	0	0	0	300~499 person
0	0	0	0	0	0	500~999 person
0	0	0	0	0	0	1000 person over
0	0	0	0	0	0	15 가죽, 가방 및 신발 제조업
0	0	0	0	0	0	1~4 person
0	0	0	0	0	0	5~9 person
0	0	0	0	0	0	10~19 person
0	0	0	0	0	0	20~49 person
0	0	0	0	0	0	50~99 person
0	0	0	0	0	0	100~299 person
0	0	0	0	0	0	300~499 person
0	0	0	0	0	0	500~999 person
0	0	0	0	0	0	1000 person over
3	25	5	7	0	0	16 목재 및 나무제품 제조업; 가구 제외
1	X	5	7	0	0	1~4 person
1	X	0	0	0	0	5~9 person
1	X	0	0	0	0	10~19 person
0	0	0	0	0	0	20~49 person
0	0	0	0	0	0	50~99 person
0	0	0	0	0	0	100~299 person

3. 산업중분류, 종사자 규모 및 읍면동별 사업체수, 종사자수

(단위 : 개, 명)

산업분류 Industrial classification	중구 Jung-gu		연안동 Yeonan-dong		신포동 Sinpo-dong	
	사업체수 Esab.	종사자수 Workers	사업체수 Esab.	종사자수 Workers	사업체수 Esab.	종사자수 Workers
300~499명	1	X	0	0	0	0
500~999명	0	0	0	0	0	0
1000명이상	0	0	0	0	0	0
17 펄프, 종이 및 종이제품 제조업	6	13	0	0	0	0
1~4명	5	7	0	0	0	0
5~9명	1	X	0	0	0	0
10~19명	0	0	0	0	0	0
20~49명	0	0	0	0	0	0
50~99명	0	0	0	0	0	0
100~299명	0	0	0	0	0	0
300~499명	0	0	0	0	0	0
500~999명	0	0	0	0	0	0
1000명이상	0	0	0	0	0	0
18 인쇄 및 기록매체 복제업	51	89	1	X	9	18
1~4명	50	84	1	X	9	18
5~9명	1	X	0	0	0	0
10~19명	0	0	0	0	0	0
20~49명	0	0	0	0	0	0
50~99명	0	0	0	0	0	0
100~299명	0	0	0	0	0	0
300~499명	0	0	0	0	0	0
500~999명	0	0	0	0	0	0
1000명이상	0	0	0	0	0	0
19 코크스, 연탄 및 석유정제품 제조업	0	0	0	0	0	0
1~4명	0	0	0	0	0	0
5~9명	0	0	0	0	0	0
10~19명	0	0	0	0	0	0
20~49명	0	0	0	0	0	0
50~99명	0	0	0	0	0	0
100~299명	0	0	0	0	0	0
300~499명	0	0	0	0	0	0
500~999명	0	0	0	0	0	0
1000명이상	0	0	0	0	0	0
20 화학물질 및 화학제품 제조업: 의약품 제외	14	243	0	0	0	0
1~4명	11	14	0	0	0	0
5~9명	0	0	0	0	0	0
10~19명	0	0	0	0	0	0
20~49명	1	X	0	0	0	0
50~99명	1	X	0	0	0	0
100~299명	1	X	0	0	0	0
300~499명	0	0	0	0	0	0
500~999명	0	0	0	0	0	0
1000명이상	0	0	0	0	0	0
21 의약품 물질 및 의약품 제조업	0	0	0	0	0	0
1~4명	0	0	0	0	0	0
5~9명	0	0	0	0	0	0
10~19명	0	0	0	0	0	0
20~49명	0	0	0	0	0	0
50~99명	0	0	0	0	0	0
100~299명	0	0	0	0	0	0
300~499명	0	0	0	0	0	0
500~999명	0	0	0	0	0	0
1000명이상	0	0	0	0	0	0
22 고무 및 플라스틱제품 제조업	22	139	8	22	2	X
1~4명	13	19	6	9	2	X
5~9명	7	41	2	X	0	0
10~19명	0	0	0	0	0	0
20~49명	1	X	0	0	0	0
50~99명	1	X	0	0	0	0

3. Number of Establishments, Workers by Industrial Divisions, Scale of Establishments & Provinces

(Unit : In each, Person)

신흥동 Sinheung-dong		도원동 Dowon-dong		율목동 Yulmok-dong		동인천동 Dongincheon-dong		산업분류 Industrial classification
사업체수 Esab.	종사자수 Workers	사업체수 Esab.	종사자수 Workers	사업체수 Esab.	종사자수 Workers	사업체수 Esab.	종사자수 Workers	
0	0	0	0	0	0	0	0	300~499 person
0	0	0	0	0	0	0	0	500~999 person
0	0	0	0	0	0	0	0	1000 person over
2	X	0	0	1	X	1	X	17 펄프, 종이 및 종이제품 제조업
2	X	0	0	1	X	0	0	1~4 person
0	0	0	0	0	0	1	X	5~9 person
0	0	0	0	0	0	0	0	10~19 person
0	0	0	0	0	0	0	0	20~49 person
0	0	0	0	0	0	0	0	50~99 person
0	0	0	0	0	0	0	0	100~299 person
0	0	0	0	0	0	0	0	300~499 person
0	0	0	0	0	0	0	0	500~999 person
0	0	0	0	0	0	0	0	1000 person over
18	30	5	8	5	14	7	10	18 인쇄 및 기록매체 복제업
18	30	5	8	4	9	7	10	1~4 person
0	0	0	0	1	X	0	0	5~9 person
0	0	0	0	0	0	0	0	10~19 person
0	0	0	0	0	0	0	0	20~49 person
0	0	0	0	0	0	0	0	50~99 person
0	0	0	0	0	0	0	0	100~299 person
0	0	0	0	0	0	0	0	300~499 person
0	0	0	0	0	0	0	0	500~999 person
0	0	0	0	0	0	0	0	1000 person over
0	0	0	0	0	0	0	0	19 코크스, 연탄 및 석유정제품 제조업
0	0	0	0	0	0	0	0	1~4 person
0	0	0	0	0	0	0	0	5~9 person
0	0	0	0	0	0	0	0	10~19 person
0	0	0	0	0	0	0	0	20~49 person
0	0	0	0	0	0	0	0	50~99 person
0	0	0	0	0	0	0	0	100~299 person
0	0	0	0	0	0	0	0	300~499 person
0	0	0	0	0	0	0	0	500~999 person
0	0	0	0	0	0	0	0	1000 person over
3	229	0	0	1	X	1	X	20 화학물질 및 화학제품 제조업; 의약품 제외
0	0	0	0	1	X	1	X	1~4 person
0	0	0	0	0	0	0	0	5~9 person
0	0	0	0	0	0	0	0	10~19 person
1	X	0	0	0	0	0	0	20~49 person
1	X	0	0	0	0	0	0	50~99 person
1	X	0	0	0	0	0	0	100~299 person
0	0	0	0	0	0	0	0	300~499 person
0	0	0	0	0	0	0	0	500~999 person
0	0	0	0	0	0	0	0	1000 person over
0	0	0	0	0	0	0	0	21 의약품 물질 및 의약품 제조업
0	0	0	0	0	0	0	0	1~4 person
0	0	0	0	0	0	0	0	5~9 person
0	0	0	0	0	0	0	0	10~19 person
0	0	0	0	0	0	0	0	20~49 person
0	0	0	0	0	0	0	0	50~99 person
0	0	0	0	0	0	0	0	100~299 person
0	0	0	0	0	0	0	0	300~499 person
0	0	0	0	0	0	0	0	500~999 person
0	0	0	0	0	0	0	0	1000 person over
6	99	1	X	0	0	0	0	22 고무 및 플라스틱제품 제조업
1	X	1	X	0	0	0	0	1~4 person
3	18	0	0	0	0	0	0	5~9 person
0	0	0	0	0	0	0	0	10~19 person
1	X	0	0	0	0	0	0	20~49 person
1	X	0	0	0	0	0	0	50~99 person

3. 산업중분류, 종사자 규모 및 읍면동별 사업체수, 종사자수

(단위 : 개, 명)

산업분류 Industrial classification	북성동 Bukseong-dong		송월동 Songwol-dong		용유동 Yongyu-dong	
	사업체수 Esab.	종사자수 Workers	사업체수 Esab.	종사자수 Workers	사업체수 Esab.	종사자수 Workers
300~499명	1	X	0	0	0	0
500~999명	0	0	0	0	0	0
1000명이상	0	0	0	0	0	0
17 펄프, 종이 및 종이제품 제조업	0	0	0	0	1	X
1~4명	0	0	0	0	1	X
5~9명	0	0	0	0	0	0
10~19명	0	0	0	0	0	0
20~49명	0	0	0	0	0	0
50~99명	0	0	0	0	0	0
100~299명	0	0	0	0	0	0
300~499명	0	0	0	0	0	0
500~999명	0	0	0	0	0	0
1000명이상	0	0	0	0	0	0
18 인쇄 및 기록매체 복제업	0	0	2	X	1	X
1~4명	0	0	2	X	1	X
5~9명	0	0	0	0	0	0
10~19명	0	0	0	0	0	0
20~49명	0	0	0	0	0	0
50~99명	0	0	0	0	0	0
100~299명	0	0	0	0	0	0
300~499명	0	0	0	0	0	0
500~999명	0	0	0	0	0	0
1000명이상	0	0	0	0	0	0
19 코르크, 연탄 및 석유정제품 제조업	0	0	0	0	0	0
1~4명	0	0	0	0	0	0
5~9명	0	0	0	0	0	0
10~19명	0	0	0	0	0	0
20~49명	0	0	0	0	0	0
50~99명	0	0	0	0	0	0
100~299명	0	0	0	0	0	0
300~499명	0	0	0	0	0	0
500~999명	0	0	0	0	0	0
1000명이상	0	0	0	0	0	0
20 화학물질 및 화학제품 제조업: 의약품 제외	1	X	2	X	0	0
1~4명	1	X	2	X	0	0
5~9명	0	0	0	0	0	0
10~19명	0	0	0	0	0	0
20~49명	0	0	0	0	0	0
50~99명	0	0	0	0	0	0
100~299명	0	0	0	0	0	0
300~499명	0	0	0	0	0	0
500~999명	0	0	0	0	0	0
1000명이상	0	0	0	0	0	0
21 의약품 물질 및 의약품 제조업	0	0	0	0	0	0
1~4명	0	0	0	0	0	0
5~9명	0	0	0	0	0	0
10~19명	0	0	0	0	0	0
20~49명	0	0	0	0	0	0
50~99명	0	0	0	0	0	0
100~299명	0	0	0	0	0	0
300~499명	0	0	0	0	0	0
500~999명	0	0	0	0	0	0
1000명이상	0	0	0	0	0	0
22 고무 및 플라스틱제품 제조업	0	0	0	0	0	0
1~4명	0	0	0	0	0	0
5~9명	0	0	0	0	0	0
10~19명	0	0	0	0	0	0
20~49명	0	0	0	0	0	0
50~99명	0	0	0	0	0	0

3. Number of Establishments, Workers by Industrial Divisions, Scale of Establishments & Provinces

(Unit : In each, Person)

운서동 Unseo-dong		영종동 Yeongjong-dong		영종1동 Yeongjong 1-dong		산업분류 Industrial classification
사업체수 Esab.	종사자수 Workers	사업체수 Esab.	종사자수 Workers	사업체수 Esab.	종사자수 Workers	
0	0	0	0	0	0	300~499 person
0	0	0	0	0	0	500~999 person
0	0	0	0	0	0	1000 person over
0	0	0	0	1	X	17 펄프, 종이 및 종이제품 제조업
0	0	0	0	1	X	1~4 person
0	0	0	0	0	0	5~9 person
0	0	0	0	0	0	10~19 person
0	0	0	0	0	0	20~49 person
0	0	0	0	0	0	50~99 person
0	0	0	0	0	0	100~299 person
0	0	0	0	0	0	300~499 person
0	0	0	0	0	0	500~999 person
0	0	0	0	0	0	1000 person over
0	0	3	3	0	0	18 인쇄 및 기록매체 복제업
0	0	3	3	0	0	1~4 person
0	0	0	0	0	0	5~9 person
0	0	0	0	0	0	10~19 person
0	0	0	0	0	0	20~49 person
0	0	0	0	0	0	50~99 person
0	0	0	0	0	0	100~299 person
0	0	0	0	0	0	300~499 person
0	0	0	0	0	0	500~999 person
0	0	0	0	0	0	1000 person over
0	0	0	0	0	0	19 코크스, 연탄 및 석유정제품 제조업
0	0	0	0	0	0	1~4 person
0	0	0	0	0	0	5~9 person
0	0	0	0	0	0	10~19 person
0	0	0	0	0	0	20~49 person
0	0	0	0	0	0	50~99 person
0	0	0	0	0	0	100~299 person
0	0	0	0	0	0	300~499 person
0	0	0	0	0	0	500~999 person
0	0	0	0	0	0	1000 person over
0	0	5	7	1	X	20 화학물질 및 화학제품 제조업; 의약품 제외
0	0	5	7	1	X	1~4 person
0	0	0	0	0	0	5~9 person
0	0	0	0	0	0	10~19 person
0	0	0	0	0	0	20~49 person
0	0	0	0	0	0	50~99 person
0	0	0	0	0	0	100~299 person
0	0	0	0	0	0	300~499 person
0	0	0	0	0	0	500~999 person
0	0	0	0	0	0	1000 person over
0	0	0	0	0	0	21 의약품 물질 및 의약품 제조업
0	0	0	0	0	0	1~4 person
0	0	0	0	0	0	5~9 person
0	0	0	0	0	0	10~19 person
0	0	0	0	0	0	20~49 person
0	0	0	0	0	0	50~99 person
0	0	0	0	0	0	100~299 person
0	0	0	0	0	0	300~499 person
0	0	0	0	0	0	500~999 person
0	0	0	0	0	0	1000 person over
0	0	5	15	0	0	22 고무 및 플라스틱제품 제조업
0	0	3	5	0	0	1~4 person
0	0	2	X	0	0	5~9 person
0	0	0	0	0	0	10~19 person
0	0	0	0	0	0	20~49 person
0	0	0	0	0	0	50~99 person

3. 산업중분류, 종사자 규모 및 읍면동별 사업체수, 종사자수

(단위 : 개, 명)

산업분류 Industrial classification	중구 Jung-gu		연안동 Yeonan-dong		신포동 Sinpo-dong	
	사업체수 Esab.	종사자수 Workers	사업체수 Esab.	종사자수 Workers	사업체수 Esab.	종사자수 Workers
100~299명	0	0	0	0	0	0
300~499명	0	0	0	0	0	0
500~999명	0	0	0	0	0	0
1000명이상	0	0	0	0	0	0
23 비금속 광물제품 제조업	21	118	6	34	0	0
1~4명	14	26	5	14	0	0
5~9명	4	32	0	0	0	0
10~19명	1	X	0	0	0	0
20~49명	2	X	1	X	0	0
50~99명	0	0	0	0	0	0
100~299명	0	0	0	0	0	0
300~499명	0	0	0	0	0	0
500~999명	0	0	0	0	0	0
1000명이상	0	0	0	0	0	0
24 1차 금속 제조업	10	48	0	0	1	X
1~4명	8	17	0	0	1	X
5~9명	1	X	0	0	0	0
10~19명	0	0	0	0	0	0
20~49명	1	X	0	0	0	0
50~99명	0	0	0	0	0	0
100~299명	0	0	0	0	0	0
300~499명	0	0	0	0	0	0
500~999명	0	0	0	0	0	0
1000명이상	0	0	0	0	0	0
25 금속가공제품 제조업: 기계 및 가구 제외	64	175	6	12	3	4
1~4명	60	93	6	12	3	4
5~9명	0	0	0	0	0	0
10~19명	3	44	0	0	0	0
20~49명	1	X	0	0	0	0
50~99명	0	0	0	0	0	0
100~299명	0	0	0	0	0	0
300~499명	0	0	0	0	0	0
500~999명	0	0	0	0	0	0
1000명이상	0	0	0	0	0	0
26 전자부품, 컴퓨터, 영상, 음향 및 통신장비 제조업	11	3,868	0	0	0	0
1~4명	7	10	0	0	0	0
5~9명	2	X	0	0	0	0
10~19명	0	0	0	0	0	0
20~49명	0	0	0	0	0	0
50~99명	0	0	0	0	0	0
100~299명	0	0	0	0	0	0
300~499명	0	0	0	0	0	0
500~999명	0	0	0	0	0	0
1000명이상	2	X	0	0	0	0
27 의료, 경미, 광학기기 및 시계 제조업	10	31	0	0	1	X
1~4명	8	17	0	0	1	X
5~9명	2	X	0	0	0	0
10~19명	0	0	0	0	0	0
20~49명	0	0	0	0	0	0
50~99명	0	0	0	0	0	0
100~299명	0	0	0	0	0	0
300~499명	0	0	0	0	0	0
500~999명	0	0	0	0	0	0
1000명이상	0	0	0	0	0	0
28 전기장비 제조업	33	116	2	X	2	X
1~4명	25	47	2	X	2	X
5~9명	7	48	0	0	0	0
10~19명	0	0	0	0	0	0
20~49명	1	X	0	0	0	0

3. Number of Establishments, Workers by Industrial Divisions, Scale of Establishments & Provinces

(Unit : In each, Person)

신흥동 Sinheung-dong		도원동 Dowon-dong		율목동 Yulmok-dong		동인천동 Dongincheon-dong		산업분류 Industrial classification
사업체수 Esab.	종사자수 Workers	사업체수 Esab.	종사자수 Workers	사업체수 Esab.	종사자수 Workers	사업체수 Esab.	종사자수 Workers	
0	0	0	0	0	0	0	0	100~299 person
0	0	0	0	0	0	0	0	300~499 person
0	0	0	0	0	0	0	0	500~999 person
0	0	0	0	0	0	0	0	1000 person over
2	X	1	X	0	0	1	X	23 비금속 광물제품 제조업
1	X	1	X	0	0	1	X	1~4 person
1	X	0	0	0	0	0	0	5~9 person
0	0	0	0	0	0	0	0	10~19 person
0	0	0	0	0	0	0	0	20~49 person
0	0	0	0	0	0	0	0	50~99 person
0	0	0	0	0	0	0	0	100~299 person
0	0	0	0	0	0	0	0	300~499 person
0	0	0	0	0	0	0	0	500~999 person
0	0	0	0	0	0	0	0	1000 person over
6	39	1	X	0	0	0	0	24 1차 금속 제조업
4	8	1	X	0	0	0	0	1~4 person
1	X	0	0	0	0	0	0	5~9 person
0	0	0	0	0	0	0	0	10~19 person
1	X	0	0	0	0	0	0	20~49 person
0	0	0	0	0	0	0	0	50~99 person
0	0	0	0	0	0	0	0	100~299 person
0	0	0	0	0	0	0	0	300~499 person
0	0	0	0	0	0	0	0	500~999 person
0	0	0	0	0	0	0	0	1000 person over
22	108	17	23	5	12	1	X	25 금속가공제품 제조업; 기계 및 가구 제외
18	26	17	23	5	12	1	X	1~4 person
0	0	0	0	0	0	0	0	5~9 person
3	44	0	0	0	0	0	0	10~19 person
1	X	0	0	0	0	0	0	20~49 person
0	0	0	0	0	0	0	0	50~99 person
0	0	0	0	0	0	0	0	100~299 person
0	0	0	0	0	0	0	0	300~499 person
0	0	0	0	0	0	0	0	500~999 person
0	0	0	0	0	0	0	0	1000 person over
0	0	1	X	1	X	3	5	26 전자부품, 컴퓨터, 영상, 음향 및 통신장비 제조업
0	0	1	X	0	0	3	5	1~4 person
0	0	0	0	1	X	0	0	5~9 person
0	0	0	0	0	0	0	0	10~19 person
0	0	0	0	0	0	0	0	20~49 person
0	0	0	0	0	0	0	0	50~99 person
0	0	0	0	0	0	0	0	100~299 person
0	0	0	0	0	0	0	0	300~499 person
0	0	0	0	0	0	0	0	500~999 person
0	0	0	0	0	0	0	0	1000 person over
2	X	1	X	0	0	3	8	27 의료, 정밀, 광학기기 및 시계 제조업
1	X	1	X	0	0	3	8	1~4 person
1	X	0	0	0	0	0	0	5~9 person
0	0	0	0	0	0	0	0	10~19 person
0	0	0	0	0	0	0	0	20~49 person
0	0	0	0	0	0	0	0	50~99 person
0	0	0	0	0	0	0	0	100~299 person
0	0	0	0	0	0	0	0	300~499 person
0	0	0	0	0	0	0	0	500~999 person
0	0	0	0	0	0	0	0	1000 person over
7	30	2	X	0	0	6	23	28 전기장비 제조업
5	15	2	X	0	0	3	4	1~4 person
2	X	0	0	0	0	3	19	5~9 person
0	0	0	0	0	0	0	0	10~19 person
0	0	0	0	0	0	0	0	20~49 person

3. 산업중분류, 종사자 규모 및 읍면동별 사업체수, 종사자수

(단위 : 개, 명)

산업분류 Industrial classification	북성동 Bukseong-dong		송월동 Songwol-dong		용유동 Yongyu-dong	
	사업체수 Esab.	종사자수 Workers	사업체수 Esab.	종사자수 Workers	사업체수 Esab.	종사자수 Workers
100~299명	0	0	0	0	0	0
300~499명	0	0	0	0	0	0
500~999명	0	0	0	0	0	0
1000명이상	0	0	0	0	0	0
23 비금속 광물제품 제조업	1	X	0	0	0	0
1~4명	1	X	0	0	0	0
5~9명	0	0	0	0	0	0
10~19명	0	0	0	0	0	0
20~49명	0	0	0	0	0	0
50~99명	0	0	0	0	0	0
100~299명	0	0	0	0	0	0
300~499명	0	0	0	0	0	0
500~999명	0	0	0	0	0	0
1000명이상	0	0	0	0	0	0
24 1차 금속 제조업	0	0	0	0	0	0
1~4명	0	0	0	0	0	0
5~9명	0	0	0	0	0	0
10~19명	0	0	0	0	0	0
20~49명	0	0	0	0	0	0
50~99명	0	0	0	0	0	0
100~299명	0	0	0	0	0	0
300~499명	0	0	0	0	0	0
500~999명	0	0	0	0	0	0
1000명이상	0	0	0	0	0	0
25 금속가공제품 제조업: 기계 및 가구 제외	0	0	1	X	1	X
1~4명	0	0	1	X	1	X
5~9명	0	0	0	0	0	0
10~19명	0	0	0	0	0	0
20~49명	0	0	0	0	0	0
50~99명	0	0	0	0	0	0
100~299명	0	0	0	0	0	0
300~499명	0	0	0	0	0	0
500~999명	0	0	0	0	0	0
1000명이상	0	0	0	0	0	0
26 전자부품, 컴퓨터, 영상, 음향 및 통신장비 제조업	0	0	0	0	1	X
1~4명	0	0	0	0	1	X
5~9명	0	0	0	0	0	0
10~19명	0	0	0	0	0	0
20~49명	0	0	0	0	0	0
50~99명	0	0	0	0	0	0
100~299명	0	0	0	0	0	0
300~499명	0	0	0	0	0	0
500~999명	0	0	0	0	0	0
1000명이상	0	0	0	0	0	0
27 의료, 경미, 광학기기 및 시계 제조업	0	0	0	0	0	0
1~4명	0	0	0	0	0	0
5~9명	0	0	0	0	0	0
10~19명	0	0	0	0	0	0
20~49명	0	0	0	0	0	0
50~99명	0	0	0	0	0	0
100~299명	0	0	0	0	0	0
300~499명	0	0	0	0	0	0
500~999명	0	0	0	0	0	0
1000명이상	0	0	0	0	0	0
28 전기장비 제조업	1	X	0	0	1	X
1~4명	0	0	0	0	1	X
5~9명	0	0	0	0	0	0
10~19명	0	0	0	0	0	0
20~49명	1	X	0	0	0	0

3. Number of Establishments, Workers by Industrial Divisions, Scale of Establishments & Provinces

(Unit : In each, Person)

운서동 Unseo-dong		영종동 Yeongjong-dong		영종1동 Yeongjong 1-dong		산업분류 Industrial classification
사업체수 Esab.	종사자수 Workers	사업체수 Esab.	종사자수 Workers	사업체수 Esab.	종사자수 Workers	
0	0	0	0	0	0	100~299 person
0	0	0	0	0	0	300~499 person
0	0	0	0	0	0	500~999 person
0	0	0	0	0	0	1000 person over
5	67	4	4	1	X	23 비금속 광물제품 제조업
0	0	4	4	1	X	1~4 person
3	27	0	0	0	0	5~9 person
1	X	0	0	0	0	10~19 person
1	X	0	0	0	0	20~49 person
0	0	0	0	0	0	50~99 person
0	0	0	0	0	0	100~299 person
0	0	0	0	0	0	300~499 person
0	0	0	0	0	0	500~999 person
0	0	0	0	0	0	1000 person over
1	X	0	0	1	X	24 1차 금속 제조업
1	X	0	0	1	X	1~4 person
0	0	0	0	0	0	5~9 person
0	0	0	0	0	0	10~19 person
0	0	0	0	0	0	20~49 person
0	0	0	0	0	0	50~99 person
0	0	0	0	0	0	100~299 person
0	0	0	0	0	0	300~499 person
0	0	0	0	0	0	500~999 person
0	0	0	0	0	0	1000 person over
1	X	6	11	1	X	25 금속가공제품 제조업; 기계 및 가구 제외
1	X	6	11	1	X	1~4 person
0	0	0	0	0	0	5~9 person
0	0	0	0	0	0	10~19 person
0	0	0	0	0	0	20~49 person
0	0	0	0	0	0	50~99 person
0	0	0	0	0	0	100~299 person
0	0	0	0	0	0	300~499 person
0	0	0	0	0	0	500~999 person
0	0	0	0	0	0	1000 person over
3	3,852	1	X	1	X	26 전자부품, 컴퓨터, 영상, 음향 및 통신장비 제조업
0	0	1	X	1	X	1~4 person
1	X	0	0	0	0	5~9 person
0	0	0	0	0	0	10~19 person
0	0	0	0	0	0	20~49 person
0	0	0	0	0	0	50~99 person
0	0	0	0	0	0	100~299 person
0	0	0	0	0	0	300~499 person
0	0	0	0	0	0	500~999 person
0	0	0	0	0	0	1000 person over
2	X	0	0	0	0	27 의료, 정밀, 광학기기 및 시계 제조업
0	0	2	X	1	X	1~4 person
0	0	1	X	1	X	5~9 person
0	0	1	X	0	0	10~19 person
0	0	0	0	0	0	20~49 person
0	0	0	0	0	0	50~99 person
0	0	0	0	0	0	100~299 person
0	0	0	0	0	0	300~499 person
0	0	0	0	0	0	500~999 person
0	0	0	0	0	0	1000 person over
5	10	5	18	2	X	28 전기장비 제조업
4	5	4	9	2	X	1~4 person
1	X	1	X	0	0	5~9 person
0	0	0	0	0	0	10~19 person
0	0	0	0	0	0	20~49 person

3. 산업중분류, 종사자 규모 및 읍면동별 사업체수, 종사자수

(단위 : 개, 명)

산업분류 Industrial classification	중구 Jung-gu		연안동 Yeonan-dong		신포동 Sinpo-dong	
	사업체수 Esab.	종사자수 Workers	사업체수 Esab.	종사자수 Workers	사업체수 Esab.	종사자수 Workers
50~99명	0	0	0	0	0	0
100~299명	0	0	0	0	0	0
300~499명	0	0	0	0	0	0
500~999명	0	0	0	0	0	0
1000명이상	0	0	0	0	0	0
29 기타 기계 및 장비 제조업	59	386	20	192	1	X
1~4명	43	83	15	30	1	X
5~9명	9	57	3	15	0	0
10~19명	4	52	0	0	0	0
20~49명	2	X	1	X	0	0
50~99명	0	0	0	0	0	0
100~299명	1	X	1	X	0	0
300~499명	0	0	0	0	0	0
500~999명	0	0	0	0	0	0
1000명이상	0	0	0	0	0	0
30 자동차 및 트레일러 제조업	21	391	8	280	0	0
1~4명	9	21	4	8	0	0
5~9명	4	28	2	X	0	0
10~19명	6	75	1	X	0	0
20~49명	1	X	0	0	0	0
50~99명	0	0	0	0	0	0
100~299명	1	X	1	X	0	0
300~499명	0	0	0	0	0	0
500~999명	0	0	0	0	0	0
1000명이상	0	0	0	0	0	0
31 기타 운송장비 제조업	14	40	8	21	0	0
1~4명	12	29	7	15	0	0
5~9명	2	X	1	X	0	0
10~19명	0	0	0	0	0	0
20~49명	0	0	0	0	0	0
50~99명	0	0	0	0	0	0
100~299명	0	0	0	0	0	0
300~499명	0	0	0	0	0	0
500~999명	0	0	0	0	0	0
1000명이상	0	0	0	0	0	0
32 가구 제조업	17	34	2	X	2	X
1~4명	17	34	2	X	2	X
5~9명	0	0	0	0	0	0
10~19명	0	0	0	0	0	0
20~49명	0	0	0	0	0	0
50~99명	0	0	0	0	0	0
100~299명	0	0	0	0	0	0
300~499명	0	0	0	0	0	0
500~999명	0	0	0	0	0	0
1000명이상	0	0	0	0	0	0
33 기타 제품 제조업	54	108	3	12	9	19
1~4명	49	72	2	X	8	14
5~9명	4	26	1	X	1	X
10~19명	1	X	0	0	0	0
20~49명	0	0	0	0	0	0
50~99명	0	0	0	0	0	0
100~299명	0	0	0	0	0	0
300~499명	0	0	0	0	0	0
500~999명	0	0	0	0	0	0
1000명이상	0	0	0	0	0	0
34 산업용 기계 및 장비 수리업	110	485	74	184	2	X
1~4명	100	172	65	121	2	X
5~9명	8	52	8	52	0	0
10~19명	1	X	1	X	0	0

3. Number of Establishments, Workers by Industrial Divisions, Scale of Establishments & Provinces

(Unit : In each, Person)

신흥동 Sinheung-dong		도원동 Dowon-dong		율목동 Yulmok-dong		동인천동 Dongincheon-dong		산업분류 Industrial classification
사업체수 Esab.	종사자수 Workers	사업체수 Esab.	종사자수 Workers	사업체수 Esab.	종사자수 Workers	사업체수 Esab.	종사자수 Workers	
0	0	0	0	0	0	0	0	50~99 person
0	0	0	0	0	0	0	0	100~299 person
0	0	0	0	0	0	0	0	300~499 person
0	0	0	0	0	0	0	0	500~999 person
0	0	0	0	0	0	0	0	1000 person over
22	102	0	0	1	X	0	0	29 기타 기계 및 장비 제조업
14	32	0	0	1	X	0	0	1~4 person
5	34	0	0	0	0	0	0	5~9 person
3	36	0	0	0	0	0	0	10~19 person
0	0	0	0	0	0	0	0	20~49 person
0	0	0	0	0	0	0	0	50~99 person
0	0	0	0	0	0	0	0	100~299 person
0	0	0	0	0	0	0	0	300~499 person
0	0	0	0	0	0	0	0	500~999 person
0	0	0	0	0	0	0	0	1000 person over
12	109	0	0	0	0	0	0	30 자동차 및 트레일러 제조업
4	11	0	0	0	0	0	0	1~4 person
2	X	0	0	0	0	0	0	5~9 person
5	61	0	0	0	0	0	0	10~19 person
1	X	0	0	0	0	0	0	20~49 person
0	0	0	0	0	0	0	0	50~99 person
0	0	0	0	0	0	0	0	100~299 person
0	0	0	0	0	0	0	0	300~499 person
0	0	0	0	0	0	0	0	500~999 person
0	0	0	0	0	0	0	0	1000 person over
2	X	0	0	1	X	0	0	31 기타 운송장비 제조업
2	X	0	0	1	X	0	0	1~4 person
0	0	0	0	0	0	0	0	5~9 person
0	0	0	0	0	0	0	0	10~19 person
0	0	0	0	0	0	0	0	20~49 person
0	0	0	0	0	0	0	0	50~99 person
0	0	0	0	0	0	0	0	100~299 person
0	0	0	0	0	0	0	0	300~499 person
0	0	0	0	0	0	0	0	500~999 person
0	0	0	0	0	0	0	0	1000 person over
4	12	2	X	1	X	5	9	32 가구 제조업
4	12	2	X	1	X	5	9	1~4 person
0	0	0	0	0	0	0	0	5~9 person
0	0	0	0	0	0	0	0	10~19 person
0	0	0	0	0	0	0	0	20~49 person
0	0	0	0	0	0	0	0	50~99 person
0	0	0	0	0	0	0	0	100~299 person
0	0	0	0	0	0	0	0	300~499 person
0	0	0	0	0	0	0	0	500~999 person
0	0	0	0	0	0	0	0	1000 person over
9	33	0	0	5	7	10	11	33 기타 제품 제조업
7	16	0	0	5	7	10	11	1~4 person
1	X	0	0	0	0	0	0	5~9 person
1	X	0	0	0	0	0	0	10~19 person
0	0	0	0	0	0	0	0	20~49 person
0	0	0	0	0	0	0	0	50~99 person
0	0	0	0	0	0	0	0	100~299 person
0	0	0	0	0	0	0	0	300~499 person
0	0	0	0	0	0	0	0	500~999 person
0	0	0	0	0	0	0	0	1000 person over
9	17	4	6	0	0	0	0	34 산업용 기계 및 장비 수리업
9	17	4	6	0	0	0	0	1~4 person
0	0	0	0	0	0	0	0	5~9 person
0	0	0	0	0	0	0	0	10~19 person

3. 산업중분류, 종사자 규모 및 읍면동별 사업체수, 종사자수

(단위 : 개, 명)

산업분류 Industrial classification	북성동 Bukseong-dong		송월동 Songwol-dong		용유동 Yongyu-dong	
	사업체수 Esab.	종사자수 Workers	사업체수 Esab.	종사자수 Workers	사업체수 Esab.	종사자수 Workers
50~99명	0	0	0	0	0	0
100~299명	0	0	0	0	0	0
300~499명	0	0	0	0	0	0
500~999명	0	0	0	0	0	0
1000명이상	0	0	0	0	0	0
29 기타 기계 및 장비 제조업	1	X	0	0	3	5
1~4명	1	X	0	0	3	5
5~9명	0	0	0	0	0	0
10~19명	0	0	0	0	0	0
20~49명	0	0	0	0	0	0
50~99명	0	0	0	0	0	0
100~299명	0	0	0	0	0	0
300~499명	0	0	0	0	0	0
500~999명	0	0	0	0	0	0
1000명이상	0	0	0	0	0	0
30 자동차 및 트레일러 제조업	0	0	0	0	0	0
1~4명	0	0	0	0	0	0
5~9명	0	0	0	0	0	0
10~19명	0	0	0	0	0	0
20~49명	0	0	0	0	0	0
50~99명	0	0	0	0	0	0
100~299명	0	0	0	0	0	0
300~499명	0	0	0	0	0	0
500~999명	0	0	0	0	0	0
1000명이상	0	0	0	0	0	0
31 기타 운송장비 제조업	0	0	0	0	0	0
1~4명	0	0	0	0	0	0
5~9명	0	0	0	0	0	0
10~19명	0	0	0	0	0	0
20~49명	0	0	0	0	0	0
50~99명	0	0	0	0	0	0
100~299명	0	0	0	0	0	0
300~499명	0	0	0	0	0	0
500~999명	0	0	0	0	0	0
1000명이상	0	0	0	0	0	0
32 가구 제조업	0	0	0	0	0	0
1~4명	0	0	0	0	0	0
5~9명	0	0	0	0	0	0
10~19명	0	0	0	0	0	0
20~49명	0	0	0	0	0	0
50~99명	0	0	0	0	0	0
100~299명	0	0	0	0	0	0
300~499명	0	0	0	0	0	0
500~999명	0	0	0	0	0	0
1000명이상	0	0	0	0	0	0
33 기타 제품 제조업	3	3	1	X	2	X
1~4명	3	3	1	X	2	X
5~9명	0	0	0	0	0	0
10~19명	0	0	0	0	0	0
20~49명	0	0	0	0	0	0
50~99명	0	0	0	0	0	0
100~299명	0	0	0	0	0	0
300~499명	0	0	0	0	0	0
500~999명	0	0	0	0	0	0
1000명이상	0	0	0	0	0	0
34 산업용 기계 및 장비 수리업	1	X	0	0	5	5
1~4명	1	X	0	0	5	5
5~9명	0	0	0	0	0	0
10~19명	0	0	0	0	0	0

3. Number of Establishments, Workers by Industrial Divisions, Scale of Establishments & Provinces

(Unit : In each, Person)

운서동 Unseo-dong		영종동 Yeongjong-dong		영종1동 Yeongjong 1-dong		산업분류 Industrial classification
사업체수 Esab.	종사자수 Workers	사업체수 Esab.	종사자수 Workers	사업체수 Esab.	종사자수 Workers	
0	0	0	0	0	0	50~99 person
0	0	0	0	0	0	100~299 person
0	0	0	0	0	0	300~499 person
0	0	0	0	0	0	500~999 person
0	0	0	0	0	0	1000 person over
3	3	5	74	3	7	29 기타 기계 및 장비 제조업
3	3	2	X	3	7	1~4 person
0	0	1	X	0	0	5~9 person
0	0	1	X	0	0	10~19 person
0	0	1	X	0	0	20~49 person
0	0	0	0	0	0	50~99 person
0	0	0	0	0	0	100~299 person
0	0	0	0	0	0	300~499 person
0	0	0	0	0	0	500~999 person
0	0	0	0	0	0	1000 person over
0	0	1	X	0	0	30 자동차 및 트레일러 제조업
0	0	1	X	0	0	1~4 person
0	0	0	0	0	0	5~9 person
0	0	0	0	0	0	10~19 person
0	0	0	0	0	0	20~49 person
0	0	0	0	0	0	50~99 person
0	0	0	0	0	0	100~299 person
0	0	0	0	0	0	300~499 person
0	0	0	0	0	0	500~999 person
0	0	0	0	0	0	1000 person over
1	X	2	X	0	0	31 기타 운송장비 제조업
1	X	1	X	0	0	1~4 person
0	0	1	X	0	0	5~9 person
0	0	0	0	0	0	10~19 person
0	0	0	0	0	0	20~49 person
0	0	0	0	0	0	50~99 person
0	0	0	0	0	0	100~299 person
0	0	0	0	0	0	300~499 person
0	0	0	0	0	0	500~999 person
0	0	0	0	0	0	1000 person over
0	0	1	X	0	0	32 가구 제조업
0	0	1	X	0	0	1~4 person
0	0	0	0	0	0	5~9 person
0	0	0	0	0	0	10~19 person
0	0	0	0	0	0	20~49 person
0	0	0	0	0	0	50~99 person
0	0	0	0	0	0	100~299 person
0	0	0	0	0	0	300~499 person
0	0	0	0	0	0	500~999 person
0	0	0	0	0	0	1000 person over
3	7	6	8	3	4	33 기타 제품 제조업
2	X	6	8	3	4	1~4 person
1	X	0	0	0	0	5~9 person
0	0	0	0	0	0	10~19 person
0	0	0	0	0	0	20~49 person
0	0	0	0	0	0	50~99 person
0	0	0	0	0	0	100~299 person
0	0	0	0	0	0	300~499 person
0	0	0	0	0	0	500~999 person
0	0	0	0	0	0	1000 person over
4	257	7	8	4	5	34 산업용 기계 및 장비 수리업
3	7	7	8	4	5	1~4 person
0	0	0	0	0	0	5~9 person
0	0	0	0	0	0	10~19 person

3. 산업중분류, 종사자 규모 및 읍면동별 사업체수, 종사자수

(단위 : 개, 명)

산업분류 Industrial classification	중구 Jung-gu		연안동 Yeonan-dong		신포동 Sinpo-dong	
	사업체수 Esab.	종사자수 Workers	사업체수 Esab.	종사자수 Workers	사업체수 Esab.	종사자수 Workers
20~49명	0	0	0	0	0	0
50~99명	0	0	0	0	0	0
100~299명	1	X	0	0	0	0
300~499명	0	0	0	0	0	0
500~999명	0	0	0	0	0	0
1000명이상	0	0	0	0	0	0
D 전기, 가스, 증기 및 공기조절 공급업(35)	32	128	0	0	0	0
1~4명	28	31	0	0	0	0
5~9명	2	X	0	0	0	0
10~19명	0	0	0	0	0	0
20~49명	1	X	0	0	0	0
50~99명	1	X	0	0	0	0
100~299명	0	0	0	0	0	0
300~499명	0	0	0	0	0	0
500~999명	0	0	0	0	0	0
1000명이상	0	0	0	0	0	0
35 전기, 가스, 증기 및 공기조절 공급업	32	128	0	0	0	0
1~4명	28	31	0	0	0	0
5~9명	2	X	0	0	0	0
10~19명	0	0	0	0	0	0
20~49명	1	X	0	0	0	0
50~99명	1	X	0	0	0	0
100~299명	0	0	0	0	0	0
300~499명	0	0	0	0	0	0
500~999명	0	0	0	0	0	0
1000명이상	0	0	0	0	0	0
E 수도, 하수 및 폐기물 처리, 원료 재생업(36 ~ 39)	36	392	10	110	5	13
1~4명	20	40	5	8	5	13
5~9명	3	23	1	X	0	0
10~19명	6	87	0	0	0	0
20~49명	6	160	4	96	0	0
50~99명	1	X	0	0	0	0
100~299명	0	0	0	0	0	0
300~499명	0	0	0	0	0	0
500~999명	0	0	0	0	0	0
1000명이상	0	0	0	0	0	0
36 수도업	1	X	1	X	0	0
1~4명	1	X	1	X	0	0
5~9명	0	0	0	0	0	0
10~19명	0	0	0	0	0	0
20~49명	0	0	0	0	0	0
50~99명	0	0	0	0	0	0
100~299명	0	0	0	0	0	0
300~499명	0	0	0	0	0	0
500~999명	0	0	0	0	0	0
1000명이상	0	0	0	0	0	0
37 하수, 폐수 및 분뇨 처리업	10	90	1	X	4	10
1~4명	7	17	1	X	4	10
5~9명	1	X	0	0	0	0
10~19명	0	0	0	0	0	0
20~49명	2	X	0	0	0	0
50~99명	0	0	0	0	0	0
100~299명	0	0	0	0	0	0
300~499명	0	0	0	0	0	0
500~999명	0	0	0	0	0	0
1000명이상	0	0	0	0	0	0
38 폐기물 수집, 운반, 처리 및 원료 재생업	23	272	6	79	1	X
1~4명	11	18	2	X	1	X
5~9명	2	X	1	X	0	0

3. Number of Establishments, Workers by Industrial Divisions, Scale of Establishments & Provinces

(Unit : In each, Person)

신흥동 Sinheung-dong		도원동 Dowon-dong		율목동 Yulmok-dong		동인천동 Dongincheon-dong		산업분류 Industrial classification
사업체수 Esab.	종사자수 Workers	사업체수 Esab.	종사자수 Workers	사업체수 Esab.	종사자수 Workers	사업체수 Esab.	종사자수 Workers	
0	0	0	0	0	0	0	0	20~49 person
0	0	0	0	0	0	0	0	50~99 person
0	0	0	0	0	0	0	0	100~299 person
0	0	0	0	0	0	0	0	300~499 person
0	0	0	0	0	0	0	0	500~999 person
0	0	0	0	0	0	0	0	1000 person over
4	7	0	0	1	X	0	0	D 전기, 가스, 증기 및 공기조절 공급업(35)
4	7	0	0	1	X	0	0	1~4 person
0	0	0	0	0	0	0	0	5~9 person
0	0	0	0	0	0	0	0	10~19 person
0	0	0	0	0	0	0	0	20~49 person
0	0	0	0	0	0	0	0	50~99 person
0	0	0	0	0	0	0	0	100~299 person
0	0	0	0	0	0	0	0	300~499 person
0	0	0	0	0	0	0	0	500~999 person
0	0	0	0	0	0	0	0	1000 person over
4	7	0	0	1	X	0	0	35 전기, 가스, 증기 및 공기조절 공급업
4	7	0	0	1	X	0	0	1~4 person
0	0	0	0	0	0	0	0	5~9 person
0	0	0	0	0	0	0	0	10~19 person
0	0	0	0	0	0	0	0	20~49 person
0	0	0	0	0	0	0	0	50~99 person
0	0	0	0	0	0	0	0	100~299 person
0	0	0	0	0	0	0	0	300~499 person
0	0	0	0	0	0	0	0	500~999 person
0	0	0	0	0	0	0	0	1000 person over
10	196	0	0	1	X	0	0	E 수도, 하수 및 폐기물 처리, 원료 재생업(36 ~ 39)
2	X	0	0	1	X	0	0	1~4 person
1	X	0	0	0	0	0	0	5~9 person
5	77	0	0	0	0	0	0	10~19 person
1	X	0	0	0	0	0	0	20~49 person
1	X	0	0	0	0	0	0	50~99 person
0	0	0	0	0	0	0	0	100~299 person
0	0	0	0	0	0	0	0	300~499 person
0	0	0	0	0	0	0	0	500~999 person
0	0	0	0	0	0	0	0	1000 person over
0	0	0	0	0	0	0	0	36 수도업
0	0	0	0	0	0	0	0	1~4 person
0	0	0	0	0	0	0	0	5~9 person
0	0	0	0	0	0	0	0	10~19 person
0	0	0	0	0	0	0	0	20~49 person
0	0	0	0	0	0	0	0	50~99 person
0	0	0	0	0	0	0	0	100~299 person
0	0	0	0	0	0	0	0	300~499 person
0	0	0	0	0	0	0	0	500~999 person
0	0	0	0	0	0	0	0	1000 person over
1	X	0	0	1	X	0	0	37 하수, 폐수 및 분뇨 처리업
0	0	0	0	1	X	0	0	1~4 person
0	0	0	0	0	0	0	0	5~9 person
0	0	0	0	0	0	0	0	10~19 person
1	X	0	0	0	0	0	0	20~49 person
0	0	0	0	0	0	0	0	50~99 person
0	0	0	0	0	0	0	0	100~299 person
0	0	0	0	0	0	0	0	300~499 person
0	0	0	0	0	0	0	0	500~999 person
0	0	0	0	0	0	0	0	1000 person over
9	170	0	0	0	0	0	0	38 폐기물 수집, 운반, 처리 및 원료 재생업
2	X	0	0	0	0	0	0	1~4 person
1	X	0	0	0	0	0	0	5~9 person

3. 산업중분류, 종사자 규모 및 읍면동별 사업체수, 종사자수

(단위 : 개, 명)

산업분류 Industrial classification	북성동 Bukseong-dong		송월동 Songwol-dong		용유동 Yongyu-dong	
	사업체수 Esab.	종사자수 Workers	사업체수 Esab.	종사자수 Workers	사업체수 Esab.	종사자수 Workers
20~49명	0	0	0	0	0	0
50~99명	0	0	0	0	0	0
100~299명	0	0	0	0	0	0
300~499명	0	0	0	0	0	0
500~999명	0	0	0	0	0	0
1000명이상	0	0	0	0	0	0
D 전기, 가스, 증기 및 공기조절 공급업(35)	0	0	0	0	0	0
1~4명	0	0	0	0	0	0
5~9명	0	0	0	0	0	0
10~19명	0	0	0	0	0	0
20~49명	0	0	0	0	0	0
50~99명	0	0	0	0	0	0
100~299명	0	0	0	0	0	0
300~499명	0	0	0	0	0	0
500~999명	0	0	0	0	0	0
1000명이상	0	0	0	0	0	0
35 전기, 가스, 증기 및 공기조절 공급업	0	0	0	0	0	0
1~4명	0	0	0	0	0	0
5~9명	0	0	0	0	0	0
10~19명	0	0	0	0	0	0
20~49명	0	0	0	0	0	0
50~99명	0	0	0	0	0	0
100~299명	0	0	0	0	0	0
300~499명	0	0	0	0	0	0
500~999명	0	0	0	0	0	0
1000명이상	0	0	0	0	0	0
E 수도, 하수 및 폐기물 처리, 원료 재생업(36 ~ 39)	0	0	0	0	1	X
1~4명	0	0	0	0	1	X
5~9명	0	0	0	0	0	0
10~19명	0	0	0	0	0	0
20~49명	0	0	0	0	0	0
50~99명	0	0	0	0	0	0
100~299명	0	0	0	0	0	0
300~499명	0	0	0	0	0	0
500~999명	0	0	0	0	0	0
1000명이상	0	0	0	0	0	0
36 수도업	0	0	0	0	0	0
1~4명	0	0	0	0	0	0
5~9명	0	0	0	0	0	0
10~19명	0	0	0	0	0	0
20~49명	0	0	0	0	0	0
50~99명	0	0	0	0	0	0
100~299명	0	0	0	0	0	0
300~499명	0	0	0	0	0	0
500~999명	0	0	0	0	0	0
1000명이상	0	0	0	0	0	0
37 하수, 폐수 및 분뇨 처리업	0	0	0	0	1	X
1~4명	0	0	0	0	1	X
5~9명	0	0	0	0	0	0
10~19명	0	0	0	0	0	0
20~49명	0	0	0	0	0	0
50~99명	0	0	0	0	0	0
100~299명	0	0	0	0	0	0
300~499명	0	0	0	0	0	0
500~999명	0	0	0	0	0	0
1000명이상	0	0	0	0	0	0
38 폐기물 수집, 운반, 처리 및 원료 재생업	0	0	0	0	0	0
1~4명	0	0	0	0	0	0
5~9명	0	0	0	0	0	0

3. Number of Establishments, Workers by Industrial Divisions, Scale of Establishments & Provinces

(Unit : In each, Person)

운서동 Unseo-dong		영종동 Yeongjong-dong		영종1동 Yeongjong 1-dong		산업분류 Industrial classification
사업체수 Esab.	종사자수 Workers	사업체수 Esab.	종사자수 Workers	사업체수 Esab.	종사자수 Workers	
0	0	0	0	0	0	20~49 person
0	0	0	0	0	0	50~99 person
1	X	0	0	0	0	100~299 person
0	0	0	0	0	0	300~499 person
0	0	0	0	0	0	500~999 person
0	0	0	0	0	0	1000 person over
6	99	20	20	1	X	D 전기, 가스, 증기 및 공기조절 공급업(35)
2	X	20	20	1	X	1~4 person
2	X	0	0	0	0	5~9 person
0	0	0	0	0	0	10~19 person
1	X	0	0	0	0	20~49 person
1	X	0	0	0	0	50~99 person
0	0	0	0	0	0	100~299 person
0	0	0	0	0	0	300~499 person
0	0	0	0	0	0	500~999 person
0	0	0	0	0	0	1000 person over
6	99	20	20	1	X	35 전기, 가스, 증기 및 공기조절 공급업
2	X	20	20	1	X	1~4 person
2	X	0	0	0	0	5~9 person
0	0	0	0	0	0	10~19 person
1	X	0	0	0	0	20~49 person
1	X	0	0	0	0	50~99 person
0	0	0	0	0	0	100~299 person
0	0	0	0	0	0	300~499 person
0	0	0	0	0	0	500~999 person
0	0	0	0	0	0	1000 person over
2	X	7	48	0	0	E 수도, 하수 및 폐기물 처리, 원료 재생업(36 ~ 39)
0	0	6	10	0	0	1~4 person
1	X	0	0	0	0	5~9 person
1	X	0	0	0	0	10~19 person
0	0	1	X	0	0	20~49 person
0	0	0	0	0	0	50~99 person
0	0	0	0	0	0	100~299 person
0	0	0	0	0	0	300~499 person
0	0	0	0	0	0	500~999 person
0	0	0	0	0	0	1000 person over
0	0	0	0	0	0	36 수도업
0	0	0	0	0	0	1~4 person
0	0	0	0	0	0	5~9 person
0	0	0	0	0	0	10~19 person
0	0	0	0	0	0	20~49 person
0	0	0	0	0	0	50~99 person
0	0	0	0	0	0	100~299 person
0	0	0	0	0	0	300~499 person
0	0	0	0	0	0	500~999 person
0	0	0	0	0	0	1000 person over
1	X	1	X	0	0	37 하수, 폐수 및 분뇨 처리업
0	0	0	0	0	0	1~4 person
1	X	0	0	0	0	5~9 person
0	0	0	0	0	0	10~19 person
0	0	1	X	0	0	20~49 person
0	0	0	0	0	0	50~99 person
0	0	0	0	0	0	100~299 person
0	0	0	0	0	0	300~499 person
0	0	0	0	0	0	500~999 person
0	0	0	0	0	0	1000 person over
1	X	6	10	0	0	38 폐기물 수집, 운반, 처리 및 원료 재생업
0	0	6	10	0	0	1~4 person
0	0	0	0	0	0	5~9 person

3. 산업중분류, 종사자 규모 및 읍면동별 사업체수, 종사자수

(단위 : 개, 명)

산업분류 Industrial classification	중구 Jung-gu		연안동 Yeonan-dong		신포동 Sinpo-dong	
	사업체수 Esab.	종사자수 Workers	사업체수 Esab.	종사자수 Workers	사업체수 Esab.	종사자수 Workers
10~19명	6	87	0	0	0	0
20~49명	3	71	3	71	0	0
50~99명	1	X	0	0	0	0
100~299명	0	0	0	0	0	0
300~499명	0	0	0	0	0	0
500~999명	0	0	0	0	0	0
1000명이상	0	0	0	0	0	0
39 환경 정화 및 복원업	2	X	2	X	0	0
1~4명	1	X	1	X	0	0
5~9명	0	0	0	0	0	0
10~19명	0	0	0	0	0	0
20~49명	1	X	1	X	0	0
50~99명	0	0	0	0	0	0
100~299명	0	0	0	0	0	0
300~499명	0	0	0	0	0	0
500~999명	0	0	0	0	0	0
1000명이상	0	0	0	0	0	0
F 건설업(41~42)	897	2,592	52	186	63	210
1~4명	778	1,047	43	68	48	69
5~9명	74	469	5	29	12	77
10~19명	31	397	2	X	2	X
20~49명	12	355	2	X	1	X
50~99명	1	X	0	0	0	0
100~299명	1	X	0	0	0	0
300~499명	0	0	0	0	0	0
500~999명	0	0	0	0	0	0
1000명이상	0	0	0	0	0	0
41 종합 건설업	98	472	7	35	6	62
1~4명	69	108	5	5	3	6
5~9명	16	101	0	0	2	X
10~19명	8	111	2	X	0	0
20~49명	5	152	0	0	1	X
50~99명	0	0	0	0	0	0
100~299명	0	0	0	0	0	0
300~499명	0	0	0	0	0	0
500~999명	0	0	0	0	0	0
1000명이상	0	0	0	0	0	0
42 전문직별 공사업	799	2,120	45	151	57	148
1~4명	709	939	38	63	45	63
5~9명	58	368	5	29	10	64
10~19명	23	286	0	0	2	X
20~49명	7	203	2	X	0	0
50~99명	1	X	0	0	0	0
100~299명	1	X	0	0	0	0
300~499명	0	0	0	0	0	0
500~999명	0	0	0	0	0	0
1000명이상	0	0	0	0	0	0
G 도매 및 소매업(45~47)	5,313	12,807	1,351	3,422	644	1,291
1~4명	4,839	7,039	1,202	1,943	611	815
5~9명	318	1,957	102	620	22	130
10~19명	100	1,352	35	477	6	74
20~49명	43	1,296	11	288	3	89
50~99명	9	568	1	X	1	X
100~299명	4	595	0	0	1	X
300~499명	0	0	0	0	0	0
500~999명	0	0	0	0	0	0
1000명이상	0	0	0	0	0	0
45 자동차 및 부품 판매업	158	591	30	78	4	18
1~4명	132	228	24	40	3	4

3. Number of Establishments, Workers by Industrial Divisions, Scale of Establishments & Provinces

(Unit : In each, Person)

신흥동 Sinheung-dong		도원동 Dowon-dong		율목동 Yulmok-dong		동인천동 Dongincheon-dong		산업분류 Industrial classification
사업체수 Esab.	종사자수 Workers	사업체수 Esab.	종사자수 Workers	사업체수 Esab.	종사자수 Workers	사업체수 Esab.	종사자수 Workers	
5	77	0	0	0	0	0	0	10~19 person
0	0	0	0	0	0	0	0	20~49 person
1	X	0	0	0	0	0	0	50~99 person
0	0	0	0	0	0	0	0	100~299 person
0	0	0	0	0	0	0	0	300~499 person
0	0	0	0	0	0	0	0	500~999 person
0	0	0	0	0	0	0	0	1000 person over
0	0	0	0	0	0	0	0	39 환경 정화 및 복원업
0	0	0	0	0	0	0	0	1~4 person
0	0	0	0	0	0	0	0	5~9 person
0	0	0	0	0	0	0	0	10~19 person
0	0	0	0	0	0	0	0	20~49 person
0	0	0	0	0	0	0	0	50~99 person
0	0	0	0	0	0	0	0	100~299 person
0	0	0	0	0	0	0	0	300~499 person
0	0	0	0	0	0	0	0	500~999 person
0	0	0	0	0	0	0	0	1000 person over
251	565	45	86	24	57	42	86	F 건설업(41~42)
228	278	40	51	21	34	38	54	1~4 person
13	78	4	22	2	X	3	21	5~9 person
8	98	1	X	1	X	1	X	10~19 person
1	X	0	0	0	0	0	0	20~49 person
1	X	0	0	0	0	0	0	50~99 person
0	0	0	0	0	0	0	0	100~299 person
0	0	0	0	0	0	0	0	300~499 person
0	0	0	0	0	0	0	0	500~999 person
0	0	0	0	0	0	0	0	1000 person over
14	45	5	15	0	0	3	3	41 종합 건설업
10	20	3	3	0	0	3	3	1~4 person
3	15	2	X	0	0	0	0	5~9 person
1	X	0	0	0	0	0	0	10~19 person
0	0	0	0	0	0	0	0	20~49 person
0	0	0	0	0	0	0	0	50~99 person
0	0	0	0	0	0	0	0	100~299 person
0	0	0	0	0	0	0	0	300~499 person
0	0	0	0	0	0	0	0	500~999 person
0	0	0	0	0	0	0	0	1000 person over
237	520	40	71	24	57	39	83	42 전문직별 공사업
218	258	37	48	21	34	35	51	1~4 person
10	63	2	X	2	X	3	21	5~9 person
7	88	1	X	1	X	1	X	10~19 person
1	X	0	0	0	0	0	0	20~49 person
1	X	0	0	0	0	0	0	50~99 person
0	0	0	0	0	0	0	0	100~299 person
0	0	0	0	0	0	0	0	300~499 person
0	0	0	0	0	0	0	0	500~999 person
0	0	0	0	0	0	0	0	1000 person over
751	2,351	110	183	52	74	632	967	G 도매 및 소매업(45~47)
631	1,014	102	128	50	64	612	810	1~4 person
73	453	7	45	2	X	17	102	5~9 person
35	477	1	X	0	0	2	X	10~19 person
10	289	0	0	0	0	1	X	20~49 person
2	X	0	0	0	0	0	0	50~99 person
0	0	0	0	0	0	0	0	100~299 person
0	0	0	0	0	0	0	0	300~499 person
0	0	0	0	0	0	0	0	500~999 person
0	0	0	0	0	0	0	0	1000 person over
84	413	3	3	1	X	1	X	45 자동차 및 부품 판매업
68	128	3	3	1	X	1	X	1~4 person

3. 산업중분류, 종사자 규모 및 읍면동별 사업체수, 종사자수

(단위 : 개, 명)

산업분류 Industrial classification	북성동 Bukseong-dong		송월동 Songwol-dong		용유동 Yongyu-dong	
	사업체수 Esab.	종사자수 Workers	사업체수 Esab.	종사자수 Workers	사업체수 Esab.	종사자수 Workers
10~19명	0	0	0	0	0	0
20~49명	0	0	0	0	0	0
50~99명	0	0	0	0	0	0
100~299명	0	0	0	0	0	0
300~499명	0	0	0	0	0	0
500~999명	0	0	0	0	0	0
1000명이상	0	0	0	0	0	0
39 환경 정화 및 복원업	0	0	0	0	0	0
1~4명	0	0	0	0	0	0
5~9명	0	0	0	0	0	0
10~19명	0	0	0	0	0	0
20~49명	0	0	0	0	0	0
50~99명	0	0	0	0	0	0
100~299명	0	0	0	0	0	0
300~499명	0	0	0	0	0	0
500~999명	0	0	0	0	0	0
1000명이상	0	0	0	0	0	0
F 건설업(41~42)	17	138	22	61	34	92
1~4명	9	12	21	30	28	39
5~9명	3	23	0	0	5	32
10~19명	2	X	0	0	0	0
20~49명	3	73	1	X	1	X
50~99명	0	0	0	0	0	0
100~299명	0	0	0	0	0	0
300~499명	0	0	0	0	0	0
500~999명	0	0	0	0	0	0
1000명이상	0	0	0	0	0	0
41 종합 건설업	3	20	3	34	6	37
1~4명	2	X	2	X	4	8
5~9명	0	0	0	0	1	X
10~19명	1	X	0	0	0	0
20~49명	0	0	1	X	1	X
50~99명	0	0	0	0	0	0
100~299명	0	0	0	0	0	0
300~499명	0	0	0	0	0	0
500~999명	0	0	0	0	0	0
1000명이상	0	0	0	0	0	0
42 전문직별 공사업	14	118	19	27	28	55
1~4명	7	8	19	27	24	31
5~9명	3	23	0	0	4	24
10~19명	1	X	0	0	0	0
20~49명	3	73	0	0	0	0
50~99명	0	0	0	0	0	0
100~299명	0	0	0	0	0	0
300~499명	0	0	0	0	0	0
500~999명	0	0	0	0	0	0
1000명이상	0	0	0	0	0	0
G 도매 및 소매업(45~47)	139	249	71	115	176	362
1~4명	130	176	69	91	165	242
5~9명	7	37	1	X	8	48
10~19명	1	X	1	X	2	X
20~49명	1	X	0	0	1	X
50~99명	0	0	0	0	0	0
100~299명	0	0	0	0	0	0
300~499명	0	0	0	0	0	0
500~999명	0	0	0	0	0	0
1000명이상	0	0	0	0	0	0
45 자동차 및 부품 판매업	4	27	0	0	4	5
1~4명	1	X	0	0	4	5

3. Number of Establishments, Workers by Industrial Divisions, Scale of Establishments & Provinces

(Unit : In each, Person)

운서동 Unseo-dong		영종동 Yeongjong-dong		영종1동 Yeongjong 1-dong		산업분류 Industrial classification
사업체수 Esab.	종사자수 Workers	사업체수 Esab.	종사자수 Workers	사업체수 Esab.	종사자수 Workers	
1	X	0	0	0	0	10~19 person
0	0	0	0	0	0	20~49 person
0	0	0	0	0	0	50~99 person
0	0	0	0	0	0	100~299 person
0	0	0	0	0	0	300~499 person
0	0	0	0	0	0	500~999 person
0	0	0	0	0	0	1000 person over
0	0	0	0	0	0	39 환경 정화 및 복원업
0	0	0	0	0	0	1~4 person
0	0	0	0	0	0	5~9 person
0	0	0	0	0	0	10~19 person
0	0	0	0	0	0	20~49 person
0	0	0	0	0	0	50~99 person
0	0	0	0	0	0	100~299 person
0	0	0	0	0	0	300~499 person
0	0	0	0	0	0	500~999 person
0	0	0	0	0	0	1000 person over
70	392	209	559	68	160	F 건설업(41~42)
62	93	181	239	59	80	1~4 person
5	33	17	111	5	30	5~9 person
2	X	8	104	4	50	10~19 person
0	0	3	105	0	0	20~49 person
0	0	0	0	0	0	50~99 person
1	X	0	0	0	0	100~299 person
0	0	0	0	0	0	300~499 person
0	0	0	0	0	0	500~999 person
0	0	0	0	0	0	1000 person over
16	32	20	121	15	68	41 종합 건설업
15	26	13	15	9	15	1~4 person
1	X	3	22	4	25	5~9 person
0	0	2	X	2	X	10~19 person
0	0	2	X	0	0	20~49 person
0	0	0	0	0	0	50~99 person
0	0	0	0	0	0	100~299 person
0	0	0	0	0	0	300~499 person
0	0	0	0	0	0	500~999 person
0	0	0	0	0	0	1000 person over
54	360	189	438	53	92	42 전문직별 공사업
47	67	168	224	50	65	1~4 person
4	27	14	89	1	X	5~9 person
2	X	6	77	2	X	10~19 person
0	0	1	X	0	0	20~49 person
0	0	0	0	0	0	50~99 person
1	X	0	0	0	0	100~299 person
0	0	0	0	0	0	300~499 person
0	0	0	0	0	0	500~999 person
0	0	0	0	0	0	1000 person over
545	2,205	392	870	450	718	G 도매 및 소매업(45~47)
469	691	366	526	432	539	1~4 person
43	289	20	118	16	100	5~9 person
14	189	3	36	0	0	10~19 person
12	385	2	X	2	X	20~49 person
5	305	0	0	0	0	50~99 person
2	X	1	X	0	0	100~299 person
0	0	0	0	0	0	300~499 person
0	0	0	0	0	0	500~999 person
0	0	0	0	0	0	1000 person over
5	9	17	26	5	7	45 자동차 및 부품 판매업
5	9	17	26	5	7	1~4 person

3. 산업중분류, 종사자 규모 및 읍면동별 사업체수, 종사자수

(단위 : 개, 명)

산업분류 Industrial classification	중구 Jung-gu		연안동 Yeonan-dong		신포동 Sinpo-dong	
	사업체수 Esab.	종사자수 Workers	사업체수 Esab.	종사자수 Workers	사업체수 Esab.	종사자수 Workers
5~9명	17	110	5	28	0	0
10~19명	4	57	1	X	1	X
20~49명	4	128	0	0	0	0
50~99명	1	X	0	0	0	0
100~299명	0	0	0	0	0	0
300~499명	0	0	0	0	0	0
500~999명	0	0	0	0	0	0
1000명이상	0	0	0	0	0	0
46 도매 및 상품 중개업	2,002	5,611	848	2,538	171	421
1~4명	1,738	2,749	721	1,216	157	241
5~9명	171	1,040	84	515	7	42
10~19명	67	890	31	425	4	49
20~49명	22	615	11	288	3	89
50~99명	3	200	1	X	0	0
100~299명	1	X	0	0	0	0
300~499명	0	0	0	0	0	0
500~999명	0	0	0	0	0	0
1000명이상	0	0	0	0	0	0
47 소매업; 자동차 제외	3,153	6,605	473	806	469	852
1~4명	2,969	4,062	457	687	451	570
5~9명	130	807	13	77	15	88
10~19명	29	405	3	42	1	X
20~49명	17	553	0	0	0	0
50~99명	5	300	0	0	1	X
100~299명	3	478	0	0	1	X
300~499명	0	0	0	0	0	0
500~999명	0	0	0	0	0	0
1000명이상	0	0	0	0	0	0
H 운수 및 창고업(49~52)	6,369	34,267	1,374	5,487	699	2,691
1~4명	5,534	6,674	1,235	1,481	586	702
5~9명	411	2,657	54	329	72	454
10~19명	208	2,721	40	548	28	355
20~49명	135	4,036	32	998	7	204
50~99명	35	2,312	4	305	3	171
100~299명	31	5,090	7	975	1	X
300~499명	8	2,708	1	X	2	X
500~999명	4	2,778	1	X	0	0
1000명이상	3	5,291	0	0	0	0
49 육상운송 및 파이프라인 운송업	4,824	10,715	1,092	2,558	501	895
1~4명	4,646	4,979	1,059	1,125	486	515
5~9명	68	421	12	76	5	30
10~19명	43	571	10	132	5	68
20~49명	42	1,201	5	170	3	91
50~99명	10	701	0	0	1	X
100~299명	12	1,872	5	722	1	X
300~499명	3	970	1	X	0	0
500~999명	0	0	0	0	0	0
1000명이상	0	0	0	0	0	0
50 수상 운송업	117	729	79	428	5	26
1~4명	79	165	59	129	2	X
5~9명	16	102	7	37	2	X
10~19명	15	206	9	121	1	X
20~49명	6	193	4	141	0	0
50~99명	1	X	0	0	0	0
100~299명	0	0	0	0	0	0
300~499명	0	0	0	0	0	0
500~999명	0	0	0	0	0	0
1000명이상	0	0	0	0	0	0
51 항공 운송업	47	2,014	0	0	0	0

3. Number of Establishments, Workers by Industrial Divisions, Scale of Establishments & Provinces

(Unit : In each, Person)

신흥동 Sinheung-dong		도원동 Dowon-dong		율목동 Yulmok-dong		동인천동 Dongincheon-dong		산업분류 Industrial classification
사업체수 Esab.	종사자수 Workers	사업체수 Esab.	종사자수 Workers	사업체수 Esab.	종사자수 Workers	사업체수 Esab.	종사자수 Workers	
10	71	0	0	0	0	0	0	5~9 person
1	X	0	0	0	0	0	0	10~19 person
4	128	0	0	0	0	0	0	20~49 person
1	X	0	0	0	0	0	0	50~99 person
0	0	0	0	0	0	0	0	100~299 person
0	0	0	0	0	0	0	0	300~499 person
0	0	0	0	0	0	0	0	500~999 person
0	0	0	0	0	0	0	0	1000 person over
402	1,309	35	64	17	17	98	186	46 도매 및 상품 중개업
322	541	32	40	17	17	91	130	1~4 person
51	309	2	X	0	0	5	31	5~9 person
25	329	1	X	0	0	2	X	10~19 person
3	80	0	0	0	0	0	0	20~49 person
1	X	0	0	0	0	0	0	50~99 person
0	0	0	0	0	0	0	0	100~299 person
0	0	0	0	0	0	0	0	300~499 person
0	0	0	0	0	0	0	0	500~999 person
0	0	0	0	0	0	0	0	1000 person over
265	629	72	116	34	53	533	780	47 소매업; 자동차 제외
241	345	67	85	32	43	520	679	1~4 person
12	73	5	31	2	X	12	71	5~9 person
9	130	0	0	0	0	0	0	10~19 person
3	81	0	0	0	0	1	X	20~49 person
0	0	0	0	0	0	0	0	50~99 person
0	0	0	0	0	0	0	0	100~299 person
0	0	0	0	0	0	0	0	300~499 person
0	0	0	0	0	0	0	0	500~999 person
0	0	0	0	0	0	0	0	1000 person over
2,776	7,143	42	45	29	34	36	74	H 운수 및 창고업(49~52)
2,566	2,959	42	45	28	28	34	45	1~4 person
104	675	0	0	1	X	1	X	5~9 person
52	693	0	0	0	0	0	0	10~19 person
36	1,028	0	0	0	0	1	X	20~49 person
12	814	0	0	0	0	0	0	50~99 person
6	974	0	0	0	0	0	0	100~299 person
0	0	0	0	0	0	0	0	300~499 person
0	0	0	0	0	0	0	0	500~999 person
0	0	0	0	0	0	0	0	1000 person over
2,387	4,166	38	41	25	25	23	46	49 육상운송 및 파이프라인 운송업
2,328	2,494	38	41	25	25	22	22	1~4 person
25	152	0	0	0	0	0	0	5~9 person
10	147	0	0	0	0	0	0	10~19 person
14	398	0	0	0	0	1	X	20~49 person
7	502	0	0	0	0	0	0	50~99 person
3	473	0	0	0	0	0	0	100~299 person
0	0	0	0	0	0	0	0	300~499 person
0	0	0	0	0	0	0	0	500~999 person
0	0	0	0	0	0	0	0	1000 person over
19	172	1	X	0	0	0	0	50 수상 운송업
9	20	1	X	0	0	0	0	1~4 person
6	44	0	0	0	0	0	0	5~9 person
2	X	0	0	0	0	0	0	10~19 person
1	X	0	0	0	0	0	0	20~49 person
1	X	0	0	0	0	0	0	50~99 person
0	0	0	0	0	0	0	0	100~299 person
0	0	0	0	0	0	0	0	300~499 person
0	0	0	0	0	0	0	0	500~999 person
0	0	0	0	0	0	0	0	1000 person over
2	X	0	0	0	0	0	0	51 항공 운송업

3. 산업중분류, 종사자 규모 및 읍면동별 사업체수, 종사자수

(단위 : 개, 명)

산업분류 Industrial classification	북성동 Bukseong-dong		송월동 Songwol-dong		용유동 Yongyu-dong	
	사업체수 Esab.	종사자수 Workers	사업체수 Esab.	종사자수 Workers	사업체수 Esab.	종사자수 Workers
5~9명	2	X	0	0	0	0
10~19명	1	X	0	0	0	0
20~49명	0	0	0	0	0	0
50~99명	0	0	0	0	0	0
100~299명	0	0	0	0	0	0
300~499명	0	0	0	0	0	0
500~999명	0	0	0	0	0	0
1000명이상	0	0	0	0	0	0
46 도매 및 상품 중개업	31	67	15	18	54	137
1~4명	30	46	15	18	47	76
5~9명	0	0	0	0	5	31
10~19명	0	0	0	0	2	X
20~49명	1	X	0	0	0	0
50~99명	0	0	0	0	0	0
100~299명	0	0	0	0	0	0
300~499명	0	0	0	0	0	0
500~999명	0	0	0	0	0	0
1000명이상	0	0	0	0	0	0
47 소매업; 자동차 제외	104	155	56	97	118	220
1~4명	99	129	54	73	114	161
5~9명	5	26	1	X	3	17
10~19명	0	0	1	X	0	0
20~49명	0	0	0	0	1	X
50~99명	0	0	0	0	0	0
100~299명	0	0	0	0	0	0
300~499명	0	0	0	0	0	0
500~999명	0	0	0	0	0	0
1000명이상	0	0	0	0	0	0
H 운수 및 창고업(49~52)	211	931	49	52	57	79
1~4명	196	213	49	52	55	67
5~9명	3	17	0	0	2	X
10~19명	5	73	0	0	0	0
20~49명	4	112	0	0	0	0
50~99명	1	X	0	0	0	0
100~299명	1	X	0	0	0	0
300~499명	1	X	0	0	0	0
500~999명	0	0	0	0	0	0
1000명이상	0	0	0	0	0	0
49 육상운송 및 파이프라인 운송업	182	347	46	47	22	23
1~4명	178	182	46	47	22	23
5~9명	1	X	0	0	0	0
10~19명	1	X	0	0	0	0
20~49명	1	X	0	0	0	0
50~99명	0	0	0	0	0	0
100~299명	1	X	0	0	0	0
300~499명	0	0	0	0	0	0
500~999명	0	0	0	0	0	0
1000명이상	0	0	0	0	0	0
50 수상 운송업	3	30	0	0	2	X
1~4명	1	X	0	0	2	X
5~9명	0	0	0	0	0	0
10~19명	2	X	0	0	0	0
20~49명	0	0	0	0	0	0
50~99명	0	0	0	0	0	0
100~299명	0	0	0	0	0	0
300~499명	0	0	0	0	0	0
500~999명	0	0	0	0	0	0
1000명이상	0	0	0	0	0	0
51 항공 운송업	0	0	0	0	0	0

3. Number of Establishments, Workers by Industrial Divisions, Scale of Establishments & Provinces

(Unit : In each, Person)

운서동 Unseo-dong		영종동 Yeongjong-dong		영종1동 Yeongjong 1-dong		산업분류 Industrial classification
사업체수 Esab.	종사자수 Workers	사업체수 Esab.	종사자수 Workers	사업체수 Esab.	종사자수 Workers	
0	0	0	0	0	0	5~9 person
0	0	0	0	0	0	10~19 person
0	0	0	0	0	0	20~49 person
0	0	0	0	0	0	50~99 person
0	0	0	0	0	0	100~299 person
0	0	0	0	0	0	300~499 person
0	0	0	0	0	0	500~999 person
0	0	0	0	0	0	1000 person over
127	428	134	335	70	91	46 도매 및 상품 중개업
111	161	126	180	69	83	1~4 person
9	52	7	38	1	X	5~9 person
2	X	0	0	0	0	10~19 person
4	137	0	0	0	0	20~49 person
1	X	0	0	0	0	50~99 person
0	0	1	X	0	0	100~299 person
0	0	0	0	0	0	300~499 person
0	0	0	0	0	0	500~999 person
0	0	0	0	0	0	1000 person over
413	1,768	241	509	375	620	47 소매업; 자동차 제외
353	521	223	320	358	449	1~4 person
34	237	13	80	15	92	5~9 person
12	167	3	36	0	0	10~19 person
8	248	2	X	2	X	20~49 person
4	249	0	0	0	0	50~99 person
2	X	0	0	0	0	100~299 person
0	0	0	0	0	0	300~499 person
0	0	0	0	0	0	500~999 person
0	0	0	0	0	0	1000 person over
847	16,951	198	703	51	77	H 운수 및 창고업(49~52)
506	821	188	202	49	59	1~4 person
169	1,129	4	24	1	X	5~9 person
80	1,015	2	X	1	X	10~19 person
53	1,608	2	X	0	0	20~49 person
15	970	0	0	0	0	50~99 person
14	2,489	2	X	0	0	100~299 person
4	1,368	0	0	0	0	300~499 person
3	2,260	0	0	0	0	500~999 person
3	5,291	0	0	0	0	1000 person over
291	2,003	175	512	42	52	49 육상운송 및 파이프라인 운송업
230	284	171	175	41	46	1~4 person
23	147	1	X	1	X	5~9 person
16	196	1	X	0	0	10~19 person
17	468	1	X	0	0	20~49 person
2	X	0	0	0	0	50~99 person
1	X	1	X	0	0	100~299 person
2	X	0	0	0	0	300~499 person
0	0	0	0	0	0	500~999 person
0	0	0	0	0	0	1000 person over
6	66	1	X	1	X	50 수상 운송업
3	6	1	X	1	X	1~4 person
1	X	0	0	0	0	5~9 person
1	X	0	0	0	0	10~19 person
1	X	0	0	0	0	20~49 person
0	0	0	0	0	0	50~99 person
0	0	0	0	0	0	100~299 person
0	0	0	0	0	0	300~499 person
0	0	0	0	0	0	500~999 person
0	0	0	0	0	0	1000 person over
45	2,005	0	0	0	0	51 항공 운송업

3. 산업중분류, 종사자 규모 및 읍면동별 사업체수, 종사자수

(단위 : 개, 명)

산업분류 Industrial classification	중구 Jung-gu		연안동 Yeonan-dong		신포동 Sinpo-dong	
	사업체수 Esab.	종사자수 Workers	사업체수 Esab.	종사자수 Workers	사업체수 Esab.	종사자수 Workers
1~4명	16	38	0	0	0	0
5~9명	11	70	0	0	0	0
10~19명	7	94	0	0	0	0
20~49명	6	138	0	0	0	0
50~99명	4	289	0	0	0	0
100~299명	1	X	0	0	0	0
300~499명	1	X	0	0	0	0
500~999명	1	X	0	0	0	0
1000명이상	0	0	0	0	0	0
52 창고 및 운송관련 서비스업	1,381	20,809	203	2,501	193	1,770
1~4명	793	1,492	117	227	98	185
5~9명	316	2,064	35	216	65	412
10~19명	143	1,850	21	295	22	275
20~49명	81	2,504	23	687	4	113
50~99명	20	1,259	4	305	2	X
100~299명	18	3,118	2	X	0	0
300~499명	4	1,352	0	0	2	X
500~999명	3	1,879	1	X	0	0
1000명이상	3	5,291	0	0	0	0
I 숙박 및 음식점업(55~56)	3,734	10,627	307	601	494	1,151
1~4명	3,263	5,702	291	500	457	795
5~9명	342	2,108	15	90	32	189
10~19명	96	1,176	1	X	3	40
20~49명	25	700	0	0	0	0
50~99명	5	337	0	0	2	X
100~299명	2	X	0	0	0	0
300~499명	1	X	0	0	0	0
500~999명	0	0	0	0	0	0
1000명이상	0	0	0	0	0	0
55 숙박업	350	1,644	25	46	20	159
1~4명	310	537	25	46	18	32
5~9명	23	138	0	0	0	0
10~19명	7	93	0	0	0	0
20~49명	5	164	0	0	0	0
50~99명	3	208	0	0	2	X
100~299명	1	X	0	0	0	0
300~499명	1	X	0	0	0	0
500~999명	0	0	0	0	0	0
1000명이상	0	0	0	0	0	0
56 음식점 및 주점업	3,384	8,983	282	555	474	992
1~4명	2,953	5,165	266	454	439	763
5~9명	319	1,970	15	90	32	189
10~19명	89	1,083	1	X	3	40
20~49명	20	536	0	0	0	0
50~99명	2	X	0	0	0	0
100~299명	1	X	0	0	0	0
300~499명	0	0	0	0	0	0
500~999명	0	0	0	0	0	0
1000명이상	0	0	0	0	0	0
J 경보통신업(58~63)	200	1,190	5	23	18	177
1~4명	176	238	3	6	13	23
5~9명	9	58	1	X	1	X
10~19명	7	105	1	X	2	X
20~49명	4	134	0	0	1	X
50~99명	2	X	0	0	1	X
100~299명	1	X	0	0	0	0
300~499명	1	X	0	0	0	0
500~999명	0	0	0	0	0	0
1000명이상	0	0	0	0	0	0

3. Number of Establishments, Workers by Industrial Divisions, Scale of Establishments & Provinces

(Unit : In each, Person)

신흥동 Sinheung-dong		도원동 Dowon-dong		율목동 Yulmok-dong		동인천동 Dongincheon-dong		산업분류 Industrial classification
사업체수 Esab.	종사자수 Workers	사업체수 Esab.	종사자수 Workers	사업체수 Esab.	종사자수 Workers	사업체수 Esab.	종사자수 Workers	
1	X	0	0	0	0	0	0	1~4 person
1	X	0	0	0	0	0	0	5~9 person
0	0	0	0	0	0	0	0	10~19 person
0	0	0	0	0	0	0	0	20~49 person
0	0	0	0	0	0	0	0	50~99 person
0	0	0	0	0	0	0	0	100~299 person
0	0	0	0	0	0	0	0	300~499 person
0	0	0	0	0	0	0	0	500~999 person
0	0	0	0	0	0	0	0	1000 person over
368	2,796	3	3	4	9	13	28	52 창고 및 운송관련 서비스업
228	441	3	3	3	3	12	23	1~4 person
72	474	0	0	1	X	1	X	5~9 person
40	521	0	0	0	0	0	0	10~19 person
21	610	0	0	0	0	0	0	20~49 person
4	249	0	0	0	0	0	0	50~99 person
3	501	0	0	0	0	0	0	100~299 person
0	0	0	0	0	0	0	0	300~499 person
0	0	0	0	0	0	0	0	500~999 person
0	0	0	0	0	0	0	0	1000 person over
234	552	22	44	39	81	338	722	I 숙박 및 음식점업(55~56)
216	343	21	31	36	59	310	518	1~4 person
11	72	0	0	2	X	24	149	5~9 person
5	55	1	X	1	X	3	35	10~19 person
2	X	0	0	0	0	1	X	20~49 person
0	0	0	0	0	0	0	0	50~99 person
0	0	0	0	0	0	0	0	100~299 person
0	0	0	0	0	0	0	0	300~499 person
0	0	0	0	0	0	0	0	500~999 person
0	0	0	0	0	0	0	0	1000 person over
9	16	0	0	2	X	44	70	55 숙박업
9	16	0	0	2	X	44	70	1~4 person
0	0	0	0	0	0	0	0	5~9 person
0	0	0	0	0	0	0	0	10~19 person
0	0	0	0	0	0	0	0	20~49 person
0	0	0	0	0	0	0	0	50~99 person
0	0	0	0	0	0	0	0	100~299 person
0	0	0	0	0	0	0	0	300~499 person
0	0	0	0	0	0	0	0	500~999 person
0	0	0	0	0	0	0	0	1000 person over
225	536	22	44	37	76	294	652	56 음식점 및 주점업
207	327	21	31	34	54	266	448	1~4 person
11	72	0	0	2	X	24	149	5~9 person
5	55	1	X	1	X	3	35	10~19 person
2	X	0	0	0	0	1	X	20~49 person
0	0	0	0	0	0	0	0	50~99 person
0	0	0	0	0	0	0	0	100~299 person
0	0	0	0	0	0	0	0	300~499 person
0	0	0	0	0	0	0	0	500~999 person
0	0	0	0	0	0	0	0	1000 person over
11	63	3	5	6	12	8	26	J 정보통신업(58~63)
10	16	3	5	5	5	7	7	1~4 person
0	0	0	0	1	X	0	0	5~9 person
0	0	0	0	0	0	1	X	10~19 person
1	X	0	0	0	0	0	0	20~49 person
0	0	0	0	0	0	0	0	50~99 person
0	0	0	0	0	0	0	0	100~299 person
0	0	0	0	0	0	0	0	300~499 person
0	0	0	0	0	0	0	0	500~999 person
0	0	0	0	0	0	0	0	1000 person over

3. 산업중분류, 종사자 규모 및 읍면동별 사업체수, 종사자수

(단위 : 개, 명)

산업분류 Industrial classification	북성동 Bukseong-dong		송월동 Songwol-dong		용유동 Yongyu-dong	
	사업체수 Esab.	종사자수 Workers	사업체수 Esab.	종사자수 Workers	사업체수 Esab.	종사자수 Workers
1~4명	0	0	0	0	0	0
5~9명	0	0	0	0	0	0
10~19명	0	0	0	0	0	0
20~49명	0	0	0	0	0	0
50~99명	0	0	0	0	0	0
100~299명	0	0	0	0	0	0
300~499명	0	0	0	0	0	0
500~999명	0	0	0	0	0	0
1000명이상	0	0	0	0	0	0
52 창고 및 운송관련 서비스업	26	554	3	5	33	53
1~4명	17	30	3	5	31	41
5~9명	2	X	0	0	2	X
10~19명	2	X	0	0	0	0
20~49명	3	92	0	0	0	0
50~99명	1	X	0	0	0	0
100~299명	0	0	0	0	0	0
300~499명	1	X	0	0	0	0
500~999명	0	0	0	0	0	0
1000명이상	0	0	0	0	0	0
I 숙박 및 음식점업(55~56)	256	715	43	74	459	1,482
1~4명	216	387	42	65	386	691
5~9명	31	187	1	X	58	341
10~19명	7	87	0	0	9	111
20~49명	2	X	0	0	4	103
50~99명	0	0	0	0	1	X
100~299명	0	0	0	0	1	X
300~499명	0	0	0	0	0	0
500~999명	0	0	0	0	0	0
1000명이상	0	0	0	0	0	0
55 숙박업	26	78	0	0	138	533
1~4명	20	44	0	0	126	216
5~9명	6	34	0	0	8	45
10~19명	0	0	0	0	1	X
20~49명	0	0	0	0	1	X
50~99명	0	0	0	0	1	X
100~299명	0	0	0	0	1	X
300~499명	0	0	0	0	0	0
500~999명	0	0	0	0	0	0
1000명이상	0	0	0	0	0	0
56 음식점 및 주점업	230	637	43	74	321	949
1~4명	196	343	42	65	260	475
5~9명	25	153	1	X	50	296
10~19명	7	87	0	0	8	97
20~49명	2	X	0	0	3	81
50~99명	0	0	0	0	0	0
100~299명	0	0	0	0	0	0
300~499명	0	0	0	0	0	0
500~999명	0	0	0	0	0	0
1000명이상	0	0	0	0	0	0
J 경보통신업(58~63)	5	5	6	8	1	X
1~4명	5	5	6	8	1	X
5~9명	0	0	0	0	0	0
10~19명	0	0	0	0	0	0
20~49명	0	0	0	0	0	0
50~99명	0	0	0	0	0	0
100~299명	0	0	0	0	0	0
300~499명	0	0	0	0	0	0
500~999명	0	0	0	0	0	0
1000명이상	0	0	0	0	0	0

3. Number of Establishments, Workers by Industrial Divisions, Scale of Establishments & Provinces

(Unit : In each, Person)

운서동 Unseo-dong		영종동 Yeongjong-dong		영종1동 Yeongjong 1-dong		산업분류 Industrial classification
사업체수 Esab.	종사자수 Workers	사업체수 Esab.	종사자수 Workers	사업체수 Esab.	종사자수 Workers	
15	34	0	0	0	0	1~4 person
10	65	0	0	0	0	5~9 person
7	94	0	0	0	0	10~19 person
6	138	0	0	0	0	20~49 person
4	289	0	0	0	0	50~99 person
1	X	0	0	0	0	100~299 person
1	X	0	0	0	0	300~499 person
1	X	0	0	0	0	500~999 person
0	0	0	0	0	0	1000 person over
505	12,877	22	190	8	23	52 창고 및 운송관련 서비스업
258	497	16	26	7	11	1~4 person
135	908	3	19	0	0	5~9 person
56	706	1	X	1	X	10~19 person
29	970	1	X	0	0	20~49 person
9	537	0	0	0	0	50~99 person
12	2,262	1	X	0	0	100~299 person
1	X	0	0	0	0	300~499 person
2	X	0	0	0	0	500~999 person
3	5,291	0	0	0	0	1000 person over
919	3,620	264	529	359	1,056	I 숙박 및 음식점업(55~56)
733	1,319	254	447	301	547	1~4 person
123	782	8	51	37	227	5~9 person
47	598	1	X	18	205	10~19 person
12	343	1	X	3	77	20~49 person
2	X	0	0	0	0	50~99 person
1	X	0	0	0	0	100~299 person
1	X	0	0	0	0	300~499 person
0	0	0	0	0	0	500~999 person
0	0	0	0	0	0	1000 person over
63	628	13	22	10	87	55 숙박업
49	81	13	22	4	5	1~4 person
7	47	0	0	2	X	5~9 person
3	39	0	0	3	40	10~19 person
3	112	0	0	1	X	20~49 person
0	0	0	0	0	0	50~99 person
0	0	0	0	0	0	100~299 person
1	X	0	0	0	0	300~499 person
0	0	0	0	0	0	500~999 person
0	0	0	0	0	0	1000 person over
856	2,992	251	507	349	969	56 음식점 및 주점업
684	1,238	241	425	297	542	1~4 person
116	735	8	51	35	215	5~9 person
44	559	1	X	15	165	10~19 person
9	231	1	X	2	X	20~49 person
2	X	0	0	0	0	50~99 person
1	X	0	0	0	0	100~299 person
0	0	0	0	0	0	300~499 person
0	0	0	0	0	0	500~999 person
0	0	0	0	0	0	1000 person over
64	755	16	40	57	75	J 정보통신업(58~63)
54	80	14	20	55	62	1~4 person
3	21	1	X	2	X	5~9 person
2	X	1	X	0	0	10~19 person
2	X	0	0	0	0	20~49 person
1	X	0	0	0	0	50~99 person
1	X	0	0	0	0	100~299 person
1	X	0	0	0	0	300~499 person
0	0	0	0	0	0	500~999 person
0	0	0	0	0	0	1000 person over

3. 산업중분류, 종사자 규모 및 읍면동별 사업체수, 종사자수

(단위 : 개, 명)

산업분류 Industrial classification	중구 Jung-gu		연안동 Yeonan-dong		신포동 Sinpo-dong	
	사업체수 Esab.	종사자수 Workers	사업체수 Esab.	종사자수 Workers	사업체수 Esab.	종사자수 Workers
58 출판업	85	232	2	X	10	116
1~4명	81	106	2	X	8	12
5~9명	2	X	0	0	1	X
10~19명	1	X	0	0	0	0
20~49명	0	0	0	0	0	0
50~99명	1	X	0	0	1	X
100~299명	0	0	0	0	0	0
300~499명	0	0	0	0	0	0
500~999명	0	0	0	0	0	0
1000명이상	0	0	0	0	0	0
59 영상·오디오 기록물 제작 및 배급업	32	111	0	0	4	24
1~4명	28	35	0	0	3	6
5~9명	1	X	0	0	0	0
10~19명	2	X	0	0	1	X
20~49명	1	X	0	0	0	0
50~99명	0	0	0	0	0	0
100~299명	0	0	0	0	0	0
300~499명	0	0	0	0	0	0
500~999명	0	0	0	0	0	0
1000명이상	0	0	0	0	0	0
60 방송업	6	40	0	0	1	X
1~4명	4	6	0	0	0	0
5~9명	0	0	0	0	0	0
10~19명	1	X	0	0	0	0
20~49명	1	X	0	0	1	X
50~99명	0	0	0	0	0	0
100~299명	0	0	0	0	0	0
300~499명	0	0	0	0	0	0
500~999명	0	0	0	0	0	0
1000명이상	0	0	0	0	0	0
61 우편 및 통신업	16	644	2	X	1	X
1~4명	6	12	0	0	0	0
5~9명	3	17	1	X	0	0
10~19명	3	41	1	X	1	X
20~49명	2	X	0	0	0	0
50~99명	0	0	0	0	0	0
100~299명	1	X	0	0	0	0
300~499명	1	X	0	0	0	0
500~999명	0	0	0	0	0	0
1000명이상	0	0	0	0	0	0
62 컴퓨터 프로그래밍, 시스템 통합 및 관리업	39	124	1	X	1	X
1~4명	37	52	1	X	1	X
5~9명	1	X	0	0	0	0
10~19명	0	0	0	0	0	0
20~49명	0	0	0	0	0	0
50~99명	1	X	0	0	0	0
100~299명	0	0	0	0	0	0
300~499명	0	0	0	0	0	0
500~999명	0	0	0	0	0	0
1000명이상	0	0	0	0	0	0
63 정보서비스업	22	39	0	0	1	X
1~4명	20	27	0	0	1	X
5~9명	2	X	0	0	0	0
10~19명	0	0	0	0	0	0
20~49명	0	0	0	0	0	0
50~99명	0	0	0	0	0	0
100~299명	0	0	0	0	0	0
300~499명	0	0	0	0	0	0
500~999명	0	0	0	0	0	0

3. Number of Establishments, Workers by Industrial Divisions, Scale of Establishments & Provinces

(Unit : In each, Person)

신흥동 Sinheung-dong		도원동 Dowon-dong		율목동 Yulmok-dong		동인천동 Dongincheon-dong		산업분류 Industrial classification
사업체수 Esab.	종사자수 Workers	사업체수 Esab.	종사자수 Workers	사업체수 Esab.	종사자수 Workers	사업체수 Esab.	종사자수 Workers	
6	11	0	0	2	X	1	X	58 출판업
6	11	0	0	2	X	1	X	1~4 person
0	0	0	0	0	0	0	0	5~9 person
0	0	0	0	0	0	0	0	10~19 person
0	0	0	0	0	0	0	0	20~49 person
0	0	0	0	0	0	0	0	50~99 person
0	0	0	0	0	0	0	0	100~299 person
0	0	0	0	0	0	0	0	300~499 person
0	0	0	0	0	0	0	0	500~999 person
0	0	0	0	0	0	0	0	1000 person over
2	X	1	X	0	0	3	21	59 영상·오디오 기록물 제작 및 배급업
2	X	1	X	0	0	2	X	1~4 person
0	0	0	0	0	0	0	0	5~9 person
0	0	0	0	0	0	1	X	10~19 person
0	0	0	0	0	0	0	0	20~49 person
0	0	0	0	0	0	0	0	50~99 person
0	0	0	0	0	0	0	0	100~299 person
0	0	0	0	0	0	0	0	300~499 person
0	0	0	0	0	0	0	0	500~999 person
0	0	0	0	0	0	0	0	1000 person over
0	0	1	X	0	0	0	0	60 방송업
0	0	1	X	0	0	0	0	1~4 person
0	0	0	0	0	0	0	0	5~9 person
0	0	0	0	0	0	0	0	10~19 person
0	0	0	0	0	0	0	0	20~49 person
0	0	0	0	0	0	0	0	50~99 person
0	0	0	0	0	0	0	0	100~299 person
0	0	0	0	0	0	0	0	300~499 person
0	0	0	0	0	0	0	0	500~999 person
0	0	0	0	0	0	0	0	1000 person over
1	X	0	0	0	0	0	0	61 우편 및 통신업
0	0	0	0	0	0	0	0	1~4 person
0	0	0	0	0	0	0	0	5~9 person
0	0	0	0	0	0	0	0	10~19 person
1	X	0	0	0	0	0	0	20~49 person
0	0	0	0	0	0	0	0	50~99 person
0	0	0	0	0	0	0	0	100~299 person
0	0	0	0	0	0	0	0	300~499 person
0	0	0	0	0	0	0	0	500~999 person
0	0	0	0	0	0	0	0	1000 person over
1	X	1	X	3	3	3	3	62 컴퓨터 프로그래밍, 시스템 통합 및 관리업
1	X	1	X	3	3	3	3	1~4 person
0	0	0	0	0	0	0	0	5~9 person
0	0	0	0	0	0	0	0	10~19 person
0	0	0	0	0	0	0	0	20~49 person
0	0	0	0	0	0	0	0	50~99 person
0	0	0	0	0	0	0	0	100~299 person
0	0	0	0	0	0	0	0	300~499 person
0	0	0	0	0	0	0	0	500~999 person
0	0	0	0	0	0	0	0	1000 person over
1	X	0	0	1	X	1	X	63 정보서비스업
1	X	0	0	0	0	1	X	1~4 person
0	0	0	0	1	X	0	0	5~9 person
0	0	0	0	0	0	0	0	10~19 person
0	0	0	0	0	0	0	0	20~49 person
0	0	0	0	0	0	0	0	50~99 person
0	0	0	0	0	0	0	0	100~299 person
0	0	0	0	0	0	0	0	300~499 person
0	0	0	0	0	0	0	0	500~999 person
0	0	0	0	0	0	0	0	1000 person over

3. 산업중분류, 종사자 규모 및 읍면동별 사업체수, 종사자수

(단위 : 개, 명)

산업분류 Industrial classification	북성동 Bukseong-dong		송월동 Songwol-dong		용유동 Yongyu-dong	
	사업체수 Esab.	종사자수 Workers	사업체수 Esab.	종사자수 Workers	사업체수 Esab.	종사자수 Workers
58 출판업	2	X	4	5	1	X
1~4명	2	X	4	5	1	X
5~9명	0	0	0	0	0	0
10~19명	0	0	0	0	0	0
20~49명	0	0	0	0	0	0
50~99명	0	0	0	0	0	0
100~299명	0	0	0	0	0	0
300~499명	0	0	0	0	0	0
500~999명	0	0	0	0	0	0
1000명이상	0	0	0	0	0	0
59 영상·오디오 기록물 제작 및 배급업	1	X	2	X	0	0
1~4명	1	X	2	X	0	0
5~9명	0	0	0	0	0	0
10~19명	0	0	0	0	0	0
20~49명	0	0	0	0	0	0
50~99명	0	0	0	0	0	0
100~299명	0	0	0	0	0	0
300~499명	0	0	0	0	0	0
500~999명	0	0	0	0	0	0
1000명이상	0	0	0	0	0	0
60 방송업	1	X	0	0	0	0
1~4명	1	X	0	0	0	0
5~9명	0	0	0	0	0	0
10~19명	0	0	0	0	0	0
20~49명	0	0	0	0	0	0
50~99명	0	0	0	0	0	0
100~299명	0	0	0	0	0	0
300~499명	0	0	0	0	0	0
500~999명	0	0	0	0	0	0
1000명이상	0	0	0	0	0	0
61 우편 및 통신업	0	0	0	0	0	0
1~4명	0	0	0	0	0	0
5~9명	0	0	0	0	0	0
10~19명	0	0	0	0	0	0
20~49명	0	0	0	0	0	0
50~99명	0	0	0	0	0	0
100~299명	0	0	0	0	0	0
300~499명	0	0	0	0	0	0
500~999명	0	0	0	0	0	0
1000명이상	0	0	0	0	0	0
62 컴퓨터 프로그래밍, 시스템 통합 및 관리업	0	0	0	0	0	0
1~4명	0	0	0	0	0	0
5~9명	0	0	0	0	0	0
10~19명	0	0	0	0	0	0
20~49명	0	0	0	0	0	0
50~99명	0	0	0	0	0	0
100~299명	0	0	0	0	0	0
300~499명	0	0	0	0	0	0
500~999명	0	0	0	0	0	0
1000명이상	0	0	0	0	0	0
63 정보서비스업	1	X	0	0	0	0
1~4명	1	X	0	0	0	0
5~9명	0	0	0	0	0	0
10~19명	0	0	0	0	0	0
20~49명	0	0	0	0	0	0
50~99명	0	0	0	0	0	0
100~299명	0	0	0	0	0	0
300~499명	0	0	0	0	0	0
500~999명	0	0	0	0	0	0

3. Number of Establishments, Workers by Industrial Divisions, Scale of Establishments & Provinces

(Unit : In each, Person)

운서동 Unseo-dong		영종동 Yeongjong-dong		영종1동 Yeongjong 1-dong		산업분류 Industrial classification
사업체수 Esab.	종사자수 Workers	사업체수 Esab.	종사자수 Workers	사업체수 Esab.	종사자수 Workers	
28	58	4	4	25	29	58 출판업
26	36	4	4	25	29	1~4 person
1	X	0	0	0	0	5~9 person
1	X	0	0	0	0	10~19 person
0	0	0	0	0	0	20~49 person
0	0	0	0	0	0	50~99 person
0	0	0	0	0	0	100~299 person
0	0	0	0	0	0	300~499 person
0	0	0	0	0	0	500~999 person
0	0	0	0	0	0	1000 person over
8	38	4	7	7	14	59 영상·오디오 기록물 제작 및 배급업
7	7	4	7	6	6	1~4 person
0	0	0	0	1	X	5~9 person
0	0	0	0	0	0	10~19 person
1	X	0	0	0	0	20~49 person
0	0	0	0	0	0	50~99 person
0	0	0	0	0	0	100~299 person
0	0	0	0	0	0	300~499 person
0	0	0	0	0	0	500~999 person
0	0	0	0	0	0	1000 person over
0	0	2	X	1	X	60 방송업
0	0	1	X	1	X	1~4 person
0	0	0	0	0	0	5~9 person
0	0	1	X	0	0	10~19 person
0	0	0	0	0	0	20~49 person
0	0	0	0	0	0	50~99 person
0	0	0	0	0	0	100~299 person
0	0	0	0	0	0	300~499 person
0	0	0	0	0	0	500~999 person
0	0	0	0	0	0	1000 person over
9	560	2	X	1	X	61 우편 및 통신업
4	10	1	X	1	X	1~4 person
1	X	1	X	0	0	5~9 person
1	X	0	0	0	0	10~19 person
1	X	0	0	0	0	20~49 person
0	0	0	0	0	0	50~99 person
1	X	0	0	0	0	100~299 person
1	X	0	0	0	0	300~499 person
0	0	0	0	0	0	500~999 person
0	0	0	0	0	0	1000 person over
12	88	2	X	15	18	62 컴퓨터 프로그래밍, 시스템 통합 및 관리업
10	16	2	X	15	18	1~4 person
1	X	0	0	0	0	5~9 person
0	0	0	0	0	0	10~19 person
0	0	0	0	0	0	20~49 person
1	X	0	0	0	0	50~99 person
0	0	0	0	0	0	100~299 person
0	0	0	0	0	0	300~499 person
0	0	0	0	0	0	500~999 person
0	0	0	0	0	0	1000 person over
7	11	2	X	8	12	63 정보서비스업
7	11	2	X	7	7	1~4 person
0	0	0	0	1	X	5~9 person
0	0	0	0	0	0	10~19 person
0	0	0	0	0	0	20~49 person
0	0	0	0	0	0	50~99 person
0	0	0	0	0	0	100~299 person
0	0	0	0	0	0	300~499 person
0	0	0	0	0	0	500~999 person

3. 산업중분류, 종사자 규모 및 읍면동별 사업체수, 종사자수

(단위 : 개, 명)

산업분류 Industrial classification		중구 Jung-gu		연안동 Yeonan-dong		신포동 Sinpo-dong	
		사업체수 Esab.	종사자수 Workers	사업체수 Esab.	종사자수 Workers	사업체수 Esab.	종사자수 Workers
K 금융 및 보험업(64~66)	1000명이상	0	0	0	0	0	0
	금융 및 보험업(64~66)	102	960	10	109	21	114
	1~4명	44	69	2	X	12	18
	5~9명	33	239	6	42	4	33
	10~19명	17	205	1	X	5	63
	20~49명	2	X	0	0	0	0
	50~99명	6	388	1	X	0	0
	100~299명	0	0	0	0	0	0
	300~499명	0	0	0	0	0	0
	500~999명	0	0	0	0	0	0
	1000명이상	0	0	0	0	0	0
64 금융업	금융업	65	749	5	39	10	97
	1~4명	14	25	0	0	1	X
	5~9명	28	199	4	26	4	33
	10~19명	17	205	1	X	5	63
	20~49명	2	X	0	0	0	0
	50~99명	4	261	0	0	0	0
	100~299명	0	0	0	0	0	0
	300~499명	0	0	0	0	0	0
	500~999명	0	0	0	0	0	0
	1000명이상	0	0	0	0	0	0
65 보험 및 연금업	보험 및 연금업	9	174	3	67	1	X
	1~4명	2	X	0	0	1	X
	5~9명	5	40	2	X	0	0
	10~19명	0	0	0	0	0	0
	20~49명	0	0	0	0	0	0
	50~99명	2	X	1	X	0	0
	100~299명	0	0	0	0	0	0
	300~499명	0	0	0	0	0	0
	500~999명	0	0	0	0	0	0
	1000명이상	0	0	0	0	0	0
66 금융 및 보험 관련 서비스업	금융 및 보험 관련 서비스업	28	37	2	X	10	13
	1~4명	28	37	2	X	10	13
	5~9명	0	0	0	0	0	0
	10~19명	0	0	0	0	0	0
	20~49명	0	0	0	0	0	0
	50~99명	0	0	0	0	0	0
	100~299명	0	0	0	0	0	0
	300~499명	0	0	0	0	0	0
	500~999명	0	0	0	0	0	0
	1000명이상	0	0	0	0	0	0
L 부동산업(68)	부동산업(68)	1,042	2,335	58	193	53	101
	1~4명	956	1,294	48	63	47	64
	5~9명	56	358	8	48	5	27
	10~19명	17	201	0	0	1	X
	20~49명	10	235	1	X	0	0
	50~99명	2	X	1	X	0	0
	100~299명	1	X	0	0	0	0
	300~499명	0	0	0	0	0	0
	500~999명	0	0	0	0	0	0
	1000명이상	0	0	0	0	0	0
68 부동산업	부동산업	1,042	2,335	58	193	53	101
	1~4명	956	1,294	48	63	47	64
	5~9명	56	358	8	48	5	27
	10~19명	17	201	0	0	1	X
	20~49명	10	235	1	X	0	0
	50~99명	2	X	1	X	0	0
	100~299명	1	X	0	0	0	0
	300~499명	0	0	0	0	0	0
	500~999명	0	0	0	0	0	0
	1000명이상	0	0	0	0	0	0
	부동산업	1,042	2,335	58	193	53	101

3. Number of Establishments, Workers by Industrial Divisions, Scale of Establishments & Provinces

(Unit : In each, Person)

신흥동 Sinheung-dong		도원동 Dowon-dong		율목동 Yulmok-dong		동인천동 Dongincheon-dong		산업분류 Industrial classification
사업체수 Esab.	종사자수 Workers	사업체수 Esab.	종사자수 Workers	사업체수 Esab.	종사자수 Workers	사업체수 Esab.	종사자수 Workers	
0	0	0	0	0	0	0	0	1000 person over
17	227	0	0	5	12	10	57	K 금융 및 보험업(64~66)
6	8	0	0	4	5	5	6	1~4 person
7	50	0	0	1	X	2	X	5~9 person
1	X	0	0	0	0	3	36	10~19 person
1	X	0	0	0	0	0	0	20~49 person
2	X	0	0	0	0	0	0	50~99 person
0	0	0	0	0	0	0	0	100~299 person
0	0	0	0	0	0	0	0	300~499 person
0	0	0	0	0	0	0	0	500~999 person
0	0	0	0	0	0	0	0	1000 person over
9	130	0	0	2	X	8	54	64 금융업
1	X	0	0	1	X	3	3	1~4 person
5	35	0	0	1	X	2	X	5~9 person
1	X	0	0	0	0	3	36	10~19 person
1	X	0	0	0	0	0	0	20~49 person
1	X	0	0	0	0	0	0	50~99 person
0	0	0	0	0	0	0	0	100~299 person
0	0	0	0	0	0	0	0	300~499 person
0	0	0	0	0	0	0	0	500~999 person
0	0	0	0	0	0	0	0	1000 person over
3	91	0	0	0	0	0	0	65 보험 및 연금업
0	0	0	0	0	0	0	0	1~4 person
2	X	0	0	0	0	0	0	5~9 person
0	0	0	0	0	0	0	0	10~19 person
0	0	0	0	0	0	0	0	20~49 person
1	X	0	0	0	0	0	0	50~99 person
0	0	0	0	0	0	0	0	100~299 person
0	0	0	0	0	0	0	0	300~499 person
0	0	0	0	0	0	0	0	500~999 person
0	0	0	0	0	0	0	0	1000 person over
5	6	0	0	3	3	2	X	66 금융 및 보험 관련 서비스업
5	6	0	0	3	3	2	X	1~4 person
0	0	0	0	0	0	0	0	5~9 person
0	0	0	0	0	0	0	0	10~19 person
0	0	0	0	0	0	0	0	20~49 person
0	0	0	0	0	0	0	0	50~99 person
0	0	0	0	0	0	0	0	100~299 person
0	0	0	0	0	0	0	0	300~499 person
0	0	0	0	0	0	0	0	500~999 person
0	0	0	0	0	0	0	0	1000 person over
82	204	17	38	3	3	43	78	L 부동산업(68)
74	107	14	17	3	3	38	47	1~4 person
3	18	3	21	0	0	5	31	5~9 person
3	37	0	0	0	0	0	0	10~19 person
2	X	0	0	0	0	0	0	20~49 person
0	0	0	0	0	0	0	0	50~99 person
0	0	0	0	0	0	0	0	100~299 person
0	0	0	0	0	0	0	0	300~499 person
0	0	0	0	0	0	0	0	500~999 person
0	0	0	0	0	0	0	0	1000 person over
82	204	17	38	3	3	43	78	68 부동산업
74	107	14	17	3	3	38	47	1~4 person
3	18	3	21	0	0	5	31	5~9 person
3	37	0	0	0	0	0	0	10~19 person
2	X	0	0	0	0	0	0	20~49 person
0	0	0	0	0	0	0	0	50~99 person
0	0	0	0	0	0	0	0	100~299 person
0	0	0	0	0	0	0	0	300~499 person
0	0	0	0	0	0	0	0	500~999 person
0	0	0	0	0	0	0	0	1000 person over

3. 산업중분류, 종사자 규모 및 읍면동별 사업체수, 종사자수

(단위 : 개, 명)

산업분류 Industrial classification		북성동 Bukseong-dong		송월동 Songwol-dong		용유동 Yongyu-dong	
		사업체수 Esab.	종사자수 Workers	사업체수 Esab.	종사자수 Workers	사업체수 Esab.	종사자수 Workers
K 금융 및 보험업(64~66)	1000명이상	0	0	0	0	0	0
	금융 및 보험업(64~66)	4	18	1	X	4	22
	1~4명	2	X	0	0	2	X
	5~9명	2	X	1	X	1	X
	10~19명	0	0	0	0	1	X
	20~49명	0	0	0	0	0	0
	50~99명	0	0	0	0	0	0
	100~299명	0	0	0	0	0	0
	300~499명	0	0	0	0	0	0
	500~999명	0	0	0	0	0	0
	1000명이상	0	0	0	0	0	0
64 금융업	금융업	4	18	1	X	3	21
	1~4명	2	X	0	0	1	X
	5~9명	2	X	1	X	1	X
	10~19명	0	0	0	0	1	X
	20~49명	0	0	0	0	0	0
	50~99명	0	0	0	0	0	0
	100~299명	0	0	0	0	0	0
	300~499명	0	0	0	0	0	0
	500~999명	0	0	0	0	0	0
	1000명이상	0	0	0	0	0	0
65 보험 및 연금업	보험 및 연금업	0	0	0	0	0	0
	1~4명	0	0	0	0	0	0
	5~9명	0	0	0	0	0	0
	10~19명	0	0	0	0	0	0
	20~49명	0	0	0	0	0	0
	50~99명	0	0	0	0	0	0
	100~299명	0	0	0	0	0	0
	300~499명	0	0	0	0	0	0
	500~999명	0	0	0	0	0	0
	1000명이상	0	0	0	0	0	0
66 금융 및 보험 관련 서비스업	금융 및 보험 관련 서비스업	0	0	0	0	1	X
	1~4명	0	0	0	0	1	X
	5~9명	0	0	0	0	0	0
	10~19명	0	0	0	0	0	0
	20~49명	0	0	0	0	0	0
	50~99명	0	0	0	0	0	0
	100~299명	0	0	0	0	0	0
	300~499명	0	0	0	0	0	0
	500~999명	0	0	0	0	0	0
	1000명이상	0	0	0	0	0	0
L 부동산업(68)	부동산업(68)	14	22	10	19	67	103
	1~4명	14	22	9	14	64	76
	5~9명	0	0	1	X	2	X
	10~19명	0	0	0	0	1	X
	20~49명	0	0	0	0	0	0
	50~99명	0	0	0	0	0	0
	100~299명	0	0	0	0	0	0
	300~499명	0	0	0	0	0	0
	500~999명	0	0	0	0	0	0
	1000명이상	0	0	0	0	0	0
68 부동산업	부동산업	14	22	10	19	67	103
	1~4명	14	22	9	14	64	76
	5~9명	0	0	1	X	2	X
	10~19명	0	0	0	0	1	X
	20~49명	0	0	0	0	0	0
	50~99명	0	0	0	0	0	0
	100~299명	0	0	0	0	0	0
	300~499명	0	0	0	0	0	0
	500~999명	0	0	0	0	0	0
	1000명이상	0	0	0	0	0	0
	300~499명	0	0	0	0	0	0

3. Number of Establishments, Workers by Industrial Divisions, Scale of Establishments & Provinces

(Unit : In each, Person)

운서동 Unseo-dong		영종동 Yeongjong-dong		영종1동 Yeongjong 1-dong		산업분류 Industrial classification
사업체수 Esab.	종사자수 Workers	사업체수 Esab.	종사자수 Workers	사업체수 Esab.	종사자수 Workers	
0	0	0	0	0	0	1000 person over
23	306	2	X	5	37	K 금융 및 보험업(64~66)
9	20	1	X	1	X	1~4 person
7	49	0	0	2	X	5~9 person
4	47	0	0	2	X	10~19 person
1	X	0	0	0	0	20~49 person
2	X	1	X	0	0	50~99 person
0	0	0	0	0	0	100~299 person
0	0	0	0	0	0	300~499 person
0	0	0	0	0	0	500~999 person
0	0	0	0	0	0	1000 person over
18	290	1	X	4	34	64 금융업
5	13	0	0	0	0	1~4 person
6	40	0	0	2	X	5~9 person
4	47	0	0	2	X	10~19 person
1	X	0	0	0	0	20~49 person
2	X	1	X	0	0	50~99 person
0	0	0	0	0	0	100~299 person
0	0	0	0	0	0	300~499 person
0	0	0	0	0	0	500~999 person
0	0	0	0	0	0	1000 person over
2	X	0	0	0	0	65 보험 및 연금업
1	X	0	0	0	0	1~4 person
1	X	0	0	0	0	5~9 person
0	0	0	0	0	0	10~19 person
0	0	0	0	0	0	20~49 person
0	0	0	0	0	0	50~99 person
0	0	0	0	0	0	100~299 person
0	0	0	0	0	0	300~499 person
0	0	0	0	0	0	500~999 person
0	0	0	0	0	0	1000 person over
3	4	1	X	1	X	66 금융 및 보험 관련 서비스업
3	4	1	X	1	X	1~4 person
0	0	0	0	0	0	5~9 person
0	0	0	0	0	0	10~19 person
0	0	0	0	0	0	20~49 person
0	0	0	0	0	0	50~99 person
0	0	0	0	0	0	100~299 person
0	0	0	0	0	0	300~499 person
0	0	0	0	0	0	500~999 person
0	0	0	0	0	0	1000 person over
286	855	170	240	239	479	L 부동산업(68)
255	362	166	215	224	304	1~4 person
19	123	3	15	7	53	5~9 person
5	62	1	X	6	72	10~19 person
5	117	0	0	2	X	20~49 person
1	X	0	0	0	0	50~99 person
1	X	0	0	0	0	100~299 person
0	0	0	0	0	0	300~499 person
0	0	0	0	0	0	500~999 person
0	0	0	0	0	0	1000 person over
286	855	170	240	239	479	68 부동산업
255	362	166	215	224	304	1~4 person
19	123	3	15	7	53	5~9 person
5	62	1	X	6	72	10~19 person
5	117	0	0	2	X	20~49 person
1	X	0	0	0	0	50~99 person
1	X	0	0	0	0	100~299 person
0	0	0	0	0	0	300~499 person

3. 산업중분류, 종사자 규모 및 읍면동별 사업체수, 종사자수

(단위 : 개, 명)

산업분류 Industrial classification	중구 Jung-gu		연안동 Yeonan-dong		신포동 Sinpo-dong	
	사업체수 Esab.	종사자수 Workers	사업체수 Esab.	종사자수 Workers	사업체수 Esab.	종사자수 Workers
500~999명	0	0	0	0	0	0
1000명이상	0	0	0	0	0	0
M 전문, 과학 및 기술 서비스업(70~73)	367	1,517	16	79	56	307
1~4명	327	468	12	24	46	77
5~9명	20	132	1	X	4	28
10~19명	9	103	2	X	2	X
20~49명	4	99	1	X	2	X
50~99명	5	329	0	0	2	X
100~299명	2	X	0	0	0	0
300~499명	0	0	0	0	0	0
500~999명	0	0	0	0	0	0
1000명이상	0	0	0	0	0	0
70 연구개발업	12	208	0	0	1	X
1~4명	9	10	0	0	1	X
5~9명	0	0	0	0	0	0
10~19명	0	0	0	0	0	0
20~49명	0	0	0	0	0	0
50~99명	3	198	0	0	0	0
100~299명	0	0	0	0	0	0
300~499명	0	0	0	0	0	0
500~999명	0	0	0	0	0	0
1000명이상	0	0	0	0	0	0
71 전문 서비스업	158	641	8	31	21	155
1~4명	138	198	6	12	16	23
5~9명	12	81	1	X	3	23
10~19명	5	53	1	X	0	0
20~49명	1	X	0	0	1	X
50~99명	1	X	0	0	1	X
100~299명	1	X	0	0	0	0
300~499명	0	0	0	0	0	0
500~999명	0	0	0	0	0	0
1000명이상	0	0	0	0	0	0
72 건축기술, 엔지니어링 및 기타 과학기술 서비스업	88	499	5	31	21	131
1~4명	74	118	4	10	16	33
5~9명	6	39	0	0	1	X
10~19명	3	35	0	0	2	X
20~49명	3	69	1	X	1	X
50~99명	1	X	0	0	1	X
100~299명	1	X	0	0	0	0
300~499명	0	0	0	0	0	0
500~999명	0	0	0	0	0	0
1000명이상	0	0	0	0	0	0
73 기타 전문, 과학 및 기술 서비스업	109	169	3	17	13	20
1~4명	106	142	2	X	13	20
5~9명	2	X	0	0	0	0
10~19명	1	X	1	X	0	0
20~49명	0	0	0	0	0	0
50~99명	0	0	0	0	0	0
100~299명	0	0	0	0	0	0
300~499명	0	0	0	0	0	0
500~999명	0	0	0	0	0	0
1000명이상	0	0	0	0	0	0
N 사업시설 관리, 사업 지원 및 임대 서비스업(74~76)	584	13,707	56	226	49	592
1~4명	459	628	42	60	40	47
5~9명	51	328	11	68	4	24
10~19명	17	240	1	X	0	0
20~49명	22	680	1	X	3	81
50~99명	13	953	1	X	1	X
100~299명	16	2,502	0	0	0	0

3. Number of Establishments, Workers by Industrial Divisions, Scale of Establishments & Provinces

(Unit : In each, Person)

신흥동 Sinheung-dong		도원동 Dowon-dong		율목동 Yulmok-dong		동인천동 Dongincheon-dong		산업분류 Industrial classification
사업체수 Esab.	종사자수 Workers	사업체수 Esab.	종사자수 Workers	사업체수 Esab.	종사자수 Workers	사업체수 Esab.	종사자수 Workers	
0	0	0	0	0	0	0	0	500~999 person
0	0	0	0	0	0	0	0	1000 person over
48	415	6	22	7	7	35	43	M 전문, 과학 및 기술 서비스업(70~73)
40	61	5	8	7	7	35	43	1~4 person
3	22	0	0	0	0	0	0	5~9 person
1	X	1	X	0	0	0	0	10~19 person
1	X	0	0	0	0	0	0	20~49 person
2	X	0	0	0	0	0	0	50~99 person
1	X	0	0	0	0	0	0	100~299 person
0	0	0	0	0	0	0	0	300~499 person
0	0	0	0	0	0	0	0	500~999 person
0	0	0	0	0	0	0	0	1000 person over
5	111	0	0	0	0	2	X	70 연구개발업
3	4	0	0	0	0	2	X	1~4 person
0	0	0	0	0	0	0	0	5~9 person
0	0	0	0	0	0	0	0	10~19 person
0	0	0	0	0	0	0	0	20~49 person
2	X	0	0	0	0	0	0	50~99 person
0	0	0	0	0	0	0	0	100~299 person
0	0	0	0	0	0	0	0	300~499 person
0	0	0	0	0	0	0	0	500~999 person
0	0	0	0	0	0	0	0	1000 person over
21	42	2	X	0	0	12	18	71 전문 서비스업
20	31	2	X	0	0	12	18	1~4 person
0	0	0	0	0	0	0	0	5~9 person
1	X	0	0	0	0	0	0	10~19 person
0	0	0	0	0	0	0	0	20~49 person
0	0	0	0	0	0	0	0	50~99 person
0	0	0	0	0	0	0	0	100~299 person
0	0	0	0	0	0	0	0	300~499 person
0	0	0	0	0	0	0	0	500~999 person
0	0	0	0	0	0	0	0	1000 person over
16	250	3	18	1	X	3	3	72 건축기술, 엔지니어링 및 기타 과학기술 서비스업
12	21	2	X	1	X	3	3	1~4 person
2	X	0	0	0	0	0	0	5~9 person
0	0	1	X	0	0	0	0	10~19 person
1	X	0	0	0	0	0	0	20~49 person
0	0	0	0	0	0	0	0	50~99 person
1	X	0	0	0	0	0	0	100~299 person
0	0	0	0	0	0	0	0	300~499 person
0	0	0	0	0	0	0	0	500~999 person
0	0	0	0	0	0	0	0	1000 person over
6	12	1	X	6	6	18	20	73 기타 전문, 과학 및 기술 서비스업
5	5	1	X	6	6	18	20	1~4 person
1	X	0	0	0	0	0	0	5~9 person
0	0	0	0	0	0	0	0	10~19 person
0	0	0	0	0	0	0	0	20~49 person
0	0	0	0	0	0	0	0	50~99 person
0	0	0	0	0	0	0	0	100~299 person
0	0	0	0	0	0	0	0	300~499 person
0	0	0	0	0	0	0	0	500~999 person
0	0	0	0	0	0	0	0	1000 person over
84	1,171	12	36	8	11	25	197	N 사업시설 관리, 사업 지원 및 임대 서비스업(74~76)
57	84	10	12	8	11	17	27	1~4 person
9	60	0	0	0	0	4	27	5~9 person
5	75	2	X	0	0	1	X	10~19 person
7	259	0	0	0	0	2	X	20~49 person
3	202	0	0	0	0	1	X	50~99 person
3	491	0	0	0	0	0	0	100~299 person

3. 산업중분류, 종사자 규모 및 읍면동별 사업체수, 종사자수

(단위 : 개, 명)

산업분류 Industrial classification		북성동 Bukseong-dong		송월동 Songwol-dong		용유동 Yongyu-dong	
		사업체수 Esab.	종사자수 Workers	사업체수 Esab.	종사자수 Workers	사업체수 Esab.	종사자수 Workers
M	500~999명	0	0	0	0	0	0
	1000명이상	0	0	0	0	0	0
	전문, 과학 및 기술 서비스업(70~73)	9	14	12	24	8	100
	1~4명	9	14	11	15	7	9
	5~9명	0	0	1	X	0	0
	10~19명	0	0	0	0	0	0
	20~49명	0	0	0	0	0	0
	50~99명	0	0	0	0	1	X
	100~299명	0	0	0	0	0	0
	300~499명	0	0	0	0	0	0
	500~999명	0	0	0	0	0	0
70	1000명이상	0	0	0	0	0	0
	연구개발업	0	0	0	0	2	X
	1~4명	0	0	0	0	1	X
	5~9명	0	0	0	0	0	0
	10~19명	0	0	0	0	0	0
	20~49명	0	0	0	0	0	0
	50~99명	0	0	0	0	1	X
	100~299명	0	0	0	0	0	0
	300~499명	0	0	0	0	0	0
	500~999명	0	0	0	0	0	0
	1000명이상	0	0	0	0	0	0
71	전문 서비스업	6	7	3	13	4	5
	1~4명	6	7	2	X	4	5
	5~9명	0	0	1	X	0	0
	10~19명	0	0	0	0	0	0
	20~49명	0	0	0	0	0	0
	50~99명	0	0	0	0	0	0
	100~299명	0	0	0	0	0	0
	300~499명	0	0	0	0	0	0
	500~999명	0	0	0	0	0	0
	1000명이상	0	0	0	0	0	0
	72	건축기술, 엔지니어링 및 기타 과학기술 서비스업	0	0	1	X	1
1~4명		0	0	1	X	1	X
5~9명		0	0	0	0	0	0
10~19명		0	0	0	0	0	0
20~49명		0	0	0	0	0	0
50~99명		0	0	0	0	0	0
100~299명		0	0	0	0	0	0
300~499명		0	0	0	0	0	0
500~999명		0	0	0	0	0	0
1000명이상		0	0	0	0	0	0
73		기타 전문, 과학 및 기술 서비스업	3	7	8	10	1
	1~4명	3	7	8	10	1	X
	5~9명	0	0	0	0	0	0
	10~19명	0	0	0	0	0	0
	20~49명	0	0	0	0	0	0
	50~99명	0	0	0	0	0	0
	100~299명	0	0	0	0	0	0
	300~499명	0	0	0	0	0	0
	500~999명	0	0	0	0	0	0
	1000명이상	0	0	0	0	0	0
	N	사업시설 관리, 사업 지원 및 임대 서비스업(74~76)	15	127	7	8	23
1~4명		10	17	7	8	20	33
5~9명		2	X	0	0	3	19
10~19명		1	X	0	0	0	0
20~49명		1	X	0	0	0	0
50~99명		1	X	0	0	0	0
100~299명		0	0	0	0	0	0

3. Number of Establishments, Workers by Industrial Divisions, Scale of Establishments & Provinces

(Unit : In each, Person)

운서동 Unseo-dong		영종동 Yeongjong-dong		영종1동 Yeongjong 1-dong		산업분류 Industrial classification
사업체수 Esab.	종사자수 Workers	사업체수 Esab.	종사자수 Workers	사업체수 Esab.	종사자수 Workers	
0	0	0	0	0	0	500~999 person
0	0	0	0	0	0	1000 person over
70	351	43	79	57	76	M 전문, 과학 및 기술 서비스업(70~73)
59	79	40	61	56	70	1~4 person
7	41	3	18	1	X	5~9 person
3	31	0	0	0	0	10~19 person
0	0	0	0	0	0	20~49 person
0	0	0	0	0	0	50~99 person
1	X	0	0	0	0	100~299 person
0	0	0	0	0	0	300~499 person
0	0	0	0	0	0	500~999 person
0	0	0	0	0	0	1000 person over
0	0	1	X	1	X	70 연구개발업
0	0	1	X	1	X	1~4 person
0	0	0	0	0	0	5~9 person
0	0	0	0	0	0	10~19 person
0	0	0	0	0	0	20~49 person
0	0	0	0	0	0	50~99 person
0	0	0	0	0	0	100~299 person
0	0	0	0	0	0	300~499 person
0	0	0	0	0	0	500~999 person
0	0	0	0	0	0	1000 person over
36	296	18	32	27	39	71 전문 서비스업
26	30	18	32	26	33	1~4 person
6	35	0	0	1	X	5~9 person
3	31	0	0	0	0	10~19 person
0	0	0	0	0	0	20~49 person
0	0	0	0	0	0	50~99 person
1	X	0	0	0	0	100~299 person
0	0	0	0	0	0	300~499 person
0	0	0	0	0	0	500~999 person
0	0	0	0	0	0	1000 person over
10	17	14	30	13	16	72 건축기술, 엔지니어링 및 기타 과학기술 서비스업
9	11	12	17	13	16	1~4 person
1	X	2	X	0	0	5~9 person
0	0	0	0	0	0	10~19 person
0	0	0	0	0	0	20~49 person
0	0	0	0	0	0	50~99 person
0	0	0	0	0	0	100~299 person
0	0	0	0	0	0	300~499 person
0	0	0	0	0	0	500~999 person
0	0	0	0	0	0	1000 person over
24	38	10	16	16	20	73 기타 전문, 과학 및 기술 서비스업
24	38	9	11	16	20	1~4 person
0	0	1	X	0	0	5~9 person
0	0	0	0	0	0	10~19 person
0	0	0	0	0	0	20~49 person
0	0	0	0	0	0	50~99 person
0	0	0	0	0	0	100~299 person
0	0	0	0	0	0	300~499 person
0	0	0	0	0	0	500~999 person
0	0	0	0	0	0	1000 person over
159	11,067	72	112	74	108	N 사업시설 관리, 사업 지원 및 임대 서비스업(74~76)
108	145	69	95	71	89	1~4 person
12	80	3	17	3	19	5~9 person
7	103	0	0	0	0	10~19 person
8	237	0	0	0	0	20~49 person
6	485	0	0	0	0	50~99 person
13	2,011	0	0	0	0	100~299 person

3. 산업중분류, 종사자 규모 및 읍면동별 사업체수, 종사자수

(단위 : 개, 명)

산업분류 Industrial classification	중구 Jung-gu		연안동 Yeonan-dong		신포동 Sinpo-dong	
	사업체수 Esab.	종사자수 Workers	사업체수 Esab.	종사자수 Workers	사업체수 Esab.	종사자수 Workers
300~499명	3	1,209	0	0	1	X
500~999명	0	0	0	0	0	0
1000명이상	3	7,167	0	0	0	0
74 사업시설 관리 및 조경 서비스업	106	8,449	3	10	7	29
1~4명	70	119	2	X	4	10
5~9명	16	103	1	X	3	19
10~19명	6	88	0	0	0	0
20~49명	5	123	0	0	0	0
50~99명	3	217	0	0	0	0
100~299명	2	X	0	0	0	0
300~499명	1	X	0	0	0	0
500~999명	0	0	0	0	0	0
1000명이상	3	7,167	0	0	0	0
75 사업지원 서비스업	406	4,811	36	167	36	526
1~4명	332	414	28	34	31	32
5~9명	26	173	5	35	1	X
10~19명	8	111	1	X	0	0
20~49명	16	525	1	X	2	X
50~99명	10	736	1	X	1	X
100~299명	12	1,996	0	0	0	0
300~499명	2	X	0	0	1	X
500~999명	0	0	0	0	0	0
1000명이상	0	0	0	0	0	0
76 임대업; 부동산 제외	72	447	17	49	6	37
1~4명	57	95	12	23	5	5
5~9명	9	52	5	26	0	0
10~19명	3	41	0	0	0	0
20~49명	1	X	0	0	1	X
50~99명	0	0	0	0	0	0
100~299명	2	X	0	0	0	0
300~499명	0	0	0	0	0	0
500~999명	0	0	0	0	0	0
1000명이상	0	0	0	0	0	0
O 공공행정, 국방 및 사회보장 행정(84)	71	7,849	10	1,295	12	1,978
1~4명	4	5	1	X	0	0
5~9명	3	20	0	0	1	X
10~19명	16	212	2	X	2	X
20~49명	27	759	5	147	3	79
50~99명	4	241	0	0	0	0
100~299명	12	1,984	0	0	5	901
300~499명	1	X	1	X	0	0
500~999명	2	X	1	X	1	X
1000명이상	2	X	0	0	0	0
84 공공행정, 국방 및 사회보장 행정	71	7,849	10	1,295	12	1,978
1~4명	4	5	1	X	0	0
5~9명	3	20	0	0	1	X
10~19명	16	212	2	X	2	X
20~49명	27	759	5	147	3	79
50~99명	4	241	0	0	0	0
100~299명	12	1,984	0	0	5	901
300~499명	1	X	1	X	0	0
500~999명	2	X	1	X	1	X
1000명이상	2	X	0	0	0	0
P 교육 서비스업(85)	551	4,157	10	53	33	447
1~4명	429	661	7	9	21	26
5~9명	60	381	1	X	3	22
10~19명	13	179	1	X	1	X
20~49명	20	640	1	X	5	176
50~99명	26	1,905	0	0	3	208

3. Number of Establishments, Workers by Industrial Divisions, Scale of Establishments & Provinces

(Unit : In each, Person)

신흥동 Sinheung-dong		도원동 Dowon-dong		율목동 Yulmok-dong		동인천동 Dongincheon-dong		산업분류 Industrial classification
사업체수 Esab.	종사자수 Workers	사업체수 Esab.	종사자수 Workers	사업체수 Esab.	종사자수 Workers	사업체수 Esab.	종사자수 Workers	
0	0	0	0	0	0	0	0	300~499 person
0	0	0	0	0	0	0	0	500~999 person
0	0	0	0	0	0	0	0	1000 person over
19	221	4	14	2	X	5	137	74 사업시설 관리 및 조경 서비스업
11	20	3	4	2	X	1	X	1~4 person
4	24	0	0	0	0	1	X	5~9 person
3	47	1	X	0	0	0	0	10~19 person
0	0	0	0	0	0	2	X	20~49 person
0	0	0	0	0	0	1	X	50~99 person
1	X	0	0	0	0	0	0	100~299 person
0	0	0	0	0	0	0	0	300~499 person
0	0	0	0	0	0	0	0	500~999 person
0	0	0	0	0	0	0	0	1000 person over
56	908	7	21	5	5	18	58	75 사업지원 서비스업
39	50	6	7	5	5	14	22	1~4 person
5	36	0	0	0	0	3	21	5~9 person
0	0	1	X	0	0	1	X	10~19 person
7	259	0	0	0	0	0	0	20~49 person
3	202	0	0	0	0	0	0	50~99 person
2	X	0	0	0	0	0	0	100~299 person
0	0	0	0	0	0	0	0	300~499 person
0	0	0	0	0	0	0	0	500~999 person
0	0	0	0	0	0	0	0	1000 person over
9	42	1	X	1	X	2	X	76 임대업; 부동산 제외
7	14	1	X	1	X	2	X	1~4 person
0	0	0	0	0	0	0	0	5~9 person
2	X	0	0	0	0	0	0	10~19 person
0	0	0	0	0	0	0	0	20~49 person
0	0	0	0	0	0	0	0	50~99 person
0	0	0	0	0	0	0	0	100~299 person
0	0	0	0	0	0	0	0	300~499 person
0	0	0	0	0	0	0	0	500~999 person
0	0	0	0	0	0	0	0	1000 person over
2	X	1	X	1	X	6	61	O 공공행정, 국방 및 사회보장 행정(84)
0	0	0	0	0	0	1	X	1~4 person
0	0	0	0	0	0	2	X	5~9 person
1	X	1	X	1	X	2	X	10~19 person
0	0	0	0	0	0	1	X	20~49 person
1	X	0	0	0	0	0	0	50~99 person
0	0	0	0	0	0	0	0	100~299 person
0	0	0	0	0	0	0	0	300~499 person
0	0	0	0	0	0	0	0	500~999 person
0	0	0	0	0	0	0	0	1000 person over
2	X	1	X	1	X	6	61	84 공공행정, 국방 및 사회보장 행정
0	0	0	0	0	0	1	X	1~4 person
0	0	0	0	0	0	2	X	5~9 person
1	X	1	X	1	X	2	X	10~19 person
0	0	0	0	0	0	1	X	20~49 person
1	X	0	0	0	0	0	0	50~99 person
0	0	0	0	0	0	0	0	100~299 person
0	0	0	0	0	0	0	0	300~499 person
0	0	0	0	0	0	0	0	500~999 person
0	0	0	0	0	0	0	0	1000 person over
40	348	11	186	6	151	34	321	P 교육 서비스업(85)
26	40	8	13	4	10	29	58	1~4 person
8	53	0	0	1	X	1	X	5~9 person
2	X	0	0	0	0	0	0	10~19 person
1	X	1	X	0	0	1	X	20~49 person
3	199	2	X	0	0	3	232	50~99 person

3. 산업중분류, 종사자 규모 및 읍면동별 사업체수, 종사자수

(단위 : 개, 명)

산업분류 Industrial classification	북성동 Bukseong-dong		송월동 Songwol-dong		용유동 Yongyu-dong	
	사업체수 Esab.	종사자수 Workers	사업체수 Esab.	종사자수 Workers	사업체수 Esab.	종사자수 Workers
300~499명	0	0	0	0	0	0
500~999명	0	0	0	0	0	0
1000명이상	0	0	0	0	0	0
74 사업시설 관리 및 조경 서비스업	2	X	3	4	5	17
1~4명	1	X	3	4	4	9
5~9명	1	X	0	0	1	X
10~19명	0	0	0	0	0	0
20~49명	0	0	0	0	0	0
50~99명	0	0	0	0	0	0
100~299명	0	0	0	0	0	0
300~499명	0	0	0	0	0	0
500~999명	0	0	0	0	0	0
1000명이상	0	0	0	0	0	0
75 사업지원 서비스업	11	116	4	4	11	21
1~4명	7	14	4	4	9	10
5~9명	1	X	0	0	2	X
10~19명	1	X	0	0	0	0
20~49명	1	X	0	0	0	0
50~99명	1	X	0	0	0	0
100~299명	0	0	0	0	0	0
300~499명	0	0	0	0	0	0
500~999명	0	0	0	0	0	0
1000명이상	0	0	0	0	0	0
76 임대업; 부동산 제외	2	X	0	0	7	14
1~4명	2	X	0	0	7	14
5~9명	0	0	0	0	0	0
10~19명	0	0	0	0	0	0
20~49명	0	0	0	0	0	0
50~99명	0	0	0	0	0	0
100~299명	0	0	0	0	0	0
300~499명	0	0	0	0	0	0
500~999명	0	0	0	0	0	0
1000명이상	0	0	0	0	0	0
O 공공행정, 국방 및 사회보장 행정(84)	2	X	1	X	7	110
1~4명	0	0	0	0	2	X
5~9명	0	0	0	0	0	0
10~19명	1	X	1	X	2	X
20~49명	1	X	0	0	3	79
50~99명	0	0	0	0	0	0
100~299명	0	0	0	0	0	0
300~499명	0	0	0	0	0	0
500~999명	0	0	0	0	0	0
1000명이상	0	0	0	0	0	0
84 공공행정, 국방 및 사회보장 행정	2	X	1	X	7	110
1~4명	0	0	0	0	2	X
5~9명	0	0	0	0	0	0
10~19명	1	X	1	X	2	X
20~49명	1	X	0	0	3	79
50~99명	0	0	0	0	0	0
100~299명	0	0	0	0	0	0
300~499명	0	0	0	0	0	0
500~999명	0	0	0	0	0	0
1000명이상	0	0	0	0	0	0
P 교육 서비스업(85)	7	139	9	94	6	47
1~4명	4	6	6	9	3	8
5~9명	1	X	1	X	1	X
10~19명	0	0	1	X	1	X
20~49명	1	X	0	0	1	X
50~99명	1	X	1	X	0	0

3. Number of Establishments, Workers by Industrial Divisions, Scale of Establishments & Provinces

(Unit : In each, Person)

운서동 Unseo-dong		영종동 Yeongjong-dong		영종1동 Yeongjong 1-dong		산업분류 Industrial classification
사업체수 Esab.	종사자수 Workers	사업체수 Esab.	종사자수 Workers	사업체수 Esab.	종사자수 Workers	
2	X	0	0	0	0	300~499 person
0	0	0	0	0	0	500~999 person
3	7,167	0	0	0	0	1000 person over
30	7,952	16	33	10	18	74 사업시설 관리 및 조경 서비스업
16	27	14	22	9	11	1~4 person
2	X	2	X	1	X	5~9 person
2	X	0	0	0	0	10~19 person
3	76	0	0	0	0	20~49 person
2	X	0	0	0	0	50~99 person
1	X	0	0	0	0	100~299 person
1	X	0	0	0	0	300~499 person
0	0	0	0	0	0	500~999 person
3	7,167	0	0	0	0	1000 person over
121	2,858	43	55	58	72	75 사업지원 서비스업
89	115	42	49	58	72	1~4 person
8	53	1	X	0	0	5~9 person
4	59	0	0	0	0	10~19 person
5	161	0	0	0	0	20~49 person
4	349	0	0	0	0	50~99 person
10	1,635	0	0	0	0	100~299 person
1	X	0	0	0	0	300~499 person
0	0	0	0	0	0	500~999 person
0	0	0	0	0	0	1000 person over
8	257	13	24	6	18	76 임대업; 부동산 제외
3	3	13	24	4	6	1~4 person
2	X	0	0	2	X	5~9 person
1	X	0	0	0	0	10~19 person
0	0	0	0	0	0	20~49 person
0	0	0	0	0	0	50~99 person
2	X	0	0	0	0	100~299 person
0	0	0	0	0	0	300~499 person
0	0	0	0	0	0	500~999 person
0	0	0	0	0	0	1000 person over
18	3,835	10	366	1	X	O 공공행정, 국방 및 사회보장 행정(84)
0	0	0	0	0	0	1~4 person
0	0	0	0	0	0	5~9 person
1	X	2	X	0	0	10~19 person
7	197	6	176	1	X	20~49 person
2	X	1	X	0	0	50~99 person
6	972	1	X	0	0	100~299 person
0	0	0	0	0	0	300~499 person
0	0	0	0	0	0	500~999 person
2	X	0	0	0	0	1000 person over
18	3,835	10	366	1	X	84 공공행정, 국방 및 사회보장 행정
0	0	0	0	0	0	1~4 person
0	0	0	0	0	0	5~9 person
1	X	2	X	0	0	10~19 person
7	197	6	176	1	X	20~49 person
2	X	1	X	0	0	50~99 person
6	972	1	X	0	0	100~299 person
0	0	0	0	0	0	300~499 person
0	0	0	0	0	0	500~999 person
2	X	0	0	0	0	1000 person over
106	1,050	49	346	240	975	P 교육 서비스업(85)
81	124	41	58	199	300	1~4 person
10	60	2	X	31	202	5~9 person
2	X	1	X	4	45	10~19 person
4	133	3	117	2	X	20~49 person
9	704	2	X	2	X	50~99 person

3. 산업중분류, 종사자 규모 및 읍면동별 사업체수, 종사자수

(단위 : 개, 명)

산업분류 Industrial classification	중구 Jung-gu		연안동 Yeonan-dong		신포동 Sinpo-dong	
	사업체수 Esab.	종사자수 Workers	사업체수 Esab.	종사자수 Workers	사업체수 Esab.	종사자수 Workers
100~299명	3	391	0	0	0	0
300~499명	0	0	0	0	0	0
500~999명	0	0	0	0	0	0
1000명이상	0	0	0	0	0	0
85 교육 서비스업	551	4,157	10	53	33	447
1~4명	429	661	7	9	21	26
5~9명	60	381	1	X	3	22
10~19명	13	179	1	X	1	X
20~49명	20	640	1	X	5	176
50~99명	26	1,905	0	0	3	208
100~299명	3	391	0	0	0	0
300~499명	0	0	0	0	0	0
500~999명	0	0	0	0	0	0
1000명이상	0	0	0	0	0	0
Q 보건업 및 사회복지 서비스업(86~87)	368	7,160	13	152	41	548
1~4명	127	322	7	20	20	54
5~9명	125	817	4	25	7	47
10~19명	64	826	0	0	5	72
20~49명	35	1,014	1	X	7	200
50~99명	11	746	1	X	1	X
100~299명	4	671	0	0	1	X
300~499명	1	X	0	0	0	0
500~999명	0	0	0	0	0	0
1000명이상	1	X	0	0	0	0
86 보건업	132	4,257	8	94	16	88
1~4명	62	174	5	14	11	32
5~9명	42	263	2	X	4	25
10~19명	12	152	0	0	0	0
20~49명	8	236	0	0	1	X
50~99명	4	288	1	X	0	0
100~299명	2	X	0	0	0	0
300~499명	1	X	0	0	0	0
500~999명	0	0	0	0	0	0
1000명이상	1	X	0	0	0	0
87 사회복지 서비스업	236	2,903	5	58	25	460
1~4명	65	148	2	X	9	22
5~9명	83	554	2	X	3	22
10~19명	52	674	0	0	5	72
20~49명	27	778	1	X	6	169
50~99명	7	458	0	0	1	X
100~299명	2	X	0	0	1	X
300~499명	0	0	0	0	0	0
500~999명	0	0	0	0	0	0
1000명이상	0	0	0	0	0	0
R 예술, 스포츠 및 여가관련 서비스업(90~91)	455	2,891	38	62	63	133
1~4명	409	573	37	57	57	82
5~9명	27	170	1	X	4	27
10~19명	10	126	0	0	2	X
20~49명	6	146	0	0	0	0
50~99명	1	X	0	0	0	0
100~299명	1	X	0	0	0	0
300~499명	0	0	0	0	0	0
500~999명	0	0	0	0	0	0
1000명이상	1	X	0	0	0	0
90 창작, 예술 및 여가관련 서비스업	90	225	4	5	21	42
1~4명	77	99	4	5	19	23
5~9명	8	51	0	0	1	X
10~19명	4	55	0	0	1	X
20~49명	1	X	0	0	0	0

3. Number of Establishments, Workers by Industrial Divisions, Scale of Establishments & Provinces

(Unit : In each, Person)

신흥동 Sinheung-dong		도원동 Dowon-dong		율목동 Yulmok-dong		동인천동 Dongincheon-dong		산업분류 Industrial classification
사업체수 Esab.	종사자수 Workers	사업체수 Esab.	종사자수 Workers	사업체수 Esab.	종사자수 Workers	사업체수 Esab.	종사자수 Workers	
0	0	0	0	1	X	0	0	100~299 person
0	0	0	0	0	0	0	0	300~499 person
0	0	0	0	0	0	0	0	500~999 person
0	0	0	0	0	0	0	0	1000 person over
40	348	11	186	6	151	34	321	85 교육 서비스업
26	40	8	13	4	10	29	58	1~4 person
8	53	0	0	1	X	1	X	5~9 person
2	X	0	0	0	0	0	0	10~19 person
1	X	1	X	0	0	1	X	20~49 person
3	199	2	X	0	0	3	232	50~99 person
0	0	0	0	1	X	0	0	100~299 person
0	0	0	0	0	0	0	0	300~499 person
0	0	0	0	0	0	0	0	500~999 person
0	0	0	0	0	0	0	0	1000 person over
34	2,911	11	86	5	277	63	1,269	Q 보건업 및 사회복지 서비스업(86~87)
13	32	5	9	1	X	21	52	1~4 person
9	60	2	X	3	19	11	70	5~9 person
7	91	2	X	0	0	16	203	10~19 person
2	X	2	X	0	0	10	298	20~49 person
1	X	0	0	0	0	3	214	50~99 person
1	X	0	0	1	X	1	X	100~299 person
0	0	0	0	0	0	1	X	300~499 person
0	0	0	0	0	0	0	0	500~999 person
1	X	0	0	0	0	0	0	1000 person over
10	2,516	0	0	3	270	25	715	86 보건업
4	11	0	0	0	0	13	36	1~4 person
3	16	0	0	2	X	3	20	5~9 person
1	X	0	0	0	0	2	X	10~19 person
1	X	0	0	0	0	4	127	20~49 person
0	0	0	0	0	0	1	X	50~99 person
0	0	0	0	1	X	1	X	100~299 person
0	0	0	0	0	0	1	X	300~499 person
0	0	0	0	0	0	0	0	500~999 person
1	X	0	0	0	0	0	0	1000 person over
24	395	11	86	2	X	38	554	87 사회복지 서비스업
9	21	5	9	1	X	8	16	1~4 person
6	44	2	X	1	X	8	50	5~9 person
6	81	2	X	0	0	14	180	10~19 person
1	X	2	X	0	0	6	171	20~49 person
1	X	0	0	0	0	2	X	50~99 person
1	X	0	0	0	0	0	0	100~299 person
0	0	0	0	0	0	0	0	300~499 person
0	0	0	0	0	0	0	0	500~999 person
0	0	0	0	0	0	0	0	1000 person over
26	47	8	72	4	20	68	141	R 예술, 스포츠 및 여가관련 서비스업(90~91)
23	29	5	6	3	6	62	89	1~4 person
3	18	0	0	0	0	5	31	5~9 person
0	0	1	X	1	X	0	0	10~19 person
0	0	2	X	0	0	1	X	20~49 person
0	0	0	0	0	0	0	0	50~99 person
0	0	0	0	0	0	0	0	100~299 person
0	0	0	0	0	0	0	0	300~499 person
0	0	0	0	0	0	0	0	500~999 person
0	0	0	0	0	0	0	0	1000 person over
3	10	2	X	2	X	12	26	90 창작, 예술 및 여가관련 서비스업
2	X	2	X	1	X	10	16	1~4 person
1	X	0	0	0	0	2	X	5~9 person
0	0	0	0	1	X	0	0	10~19 person
0	0	0	0	0	0	0	0	20~49 person

3. 산업중분류, 종사자 규모 및 읍면동별 사업체수, 종사자수

(단위 : 개, 명)

산업분류 Industrial classification	북성동 Bukseong-dong		송월동 Songwol-dong		용유동 Yongyu-dong	
	사업체수 Esab.	종사자수 Workers	사업체수 Esab.	종사자수 Workers	사업체수 Esab.	종사자수 Workers
100~299명	0	0	0	0	0	0
300~499명	0	0	0	0	0	0
500~999명	0	0	0	0	0	0
1000명이상	0	0	0	0	0	0
85 교육 서비스업	7	139	9	94	6	47
1~4명	4	6	6	9	3	8
5~9명	1	X	1	X	1	X
10~19명	0	0	1	X	1	X
20~49명	1	X	0	0	1	X
50~99명	1	X	1	X	0	0
100~299명	0	0	0	0	0	0
300~499명	0	0	0	0	0	0
500~999명	0	0	0	0	0	0
1000명이상	0	0	0	0	0	0
Q 보건업 및 사회복지 서비스업(86~87)	2	X	7	114	3	9
1~4명	1	X	0	0	3	9
5~9명	0	0	4	24	0	0
10~19명	1	X	1	X	0	0
20~49명	0	0	2	X	0	0
50~99명	0	0	0	0	0	0
100~299명	0	0	0	0	0	0
300~499명	0	0	0	0	0	0
500~999명	0	0	0	0	0	0
1000명이상	0	0	0	0	0	0
86 보건업	1	X	1	X	2	X
1~4명	1	X	0	0	2	X
5~9명	0	0	1	X	0	0
10~19명	0	0	0	0	0	0
20~49명	0	0	0	0	0	0
50~99명	0	0	0	0	0	0
100~299명	0	0	0	0	0	0
300~499명	0	0	0	0	0	0
500~999명	0	0	0	0	0	0
1000명이상	0	0	0	0	0	0
87 사회복지 서비스업	1	X	6	109	1	X
1~4명	0	0	0	0	1	X
5~9명	0	0	3	19	0	0
10~19명	1	X	1	X	0	0
20~49명	0	0	2	X	0	0
50~99명	0	0	0	0	0	0
100~299명	0	0	0	0	0	0
300~499명	0	0	0	0	0	0
500~999명	0	0	0	0	0	0
1000명이상	0	0	0	0	0	0
R 예술, 스포츠 및 여가관련 서비스업(90~91)	40	178	6	17	25	49
1~4명	35	48	5	5	24	29
5~9명	2	X	0	0	0	0
10~19명	2	X	1	X	0	0
20~49명	0	0	0	0	1	X
50~99명	1	X	0	0	0	0
100~299명	0	0	0	0	0	0
300~499명	0	0	0	0	0	0
500~999명	0	0	0	0	0	0
1000명이상	0	0	0	0	0	0
90 창작, 예술 및 여가관련 서비스업	2	X	1	X	4	23
1~4명	1	X	0	0	3	3
5~9명	1	X	0	0	0	0
10~19명	0	0	1	X	0	0
20~49명	0	0	0	0	1	X

3. Number of Establishments, Workers by Industrial Divisions, Scale of Establishments & Provinces

(Unit : In each, Person)

운서동 Unseo-dong		영종동 Yeongjong-dong		영종1동 Yeongjong 1-dong		산업분류 Industrial classification
사업체수 Esab.	종사자수 Workers	사업체수 Esab.	종사자수 Workers	사업체수 Esab.	종사자수 Workers	
0	0	0	0	2	X	100~299 person
0	0	0	0	0	0	300~499 person
0	0	0	0	0	0	500~999 person
0	0	0	0	0	0	1000 person over
106	1,050	49	346	240	975	85 교육 서비스업
81	124	41	58	199	300	1~4 person
10	60	2	X	31	202	5~9 person
2	X	1	X	4	45	10~19 person
4	133	3	117	2	X	20~49 person
9	704	2	X	2	X	50~99 person
0	0	0	0	2	X	100~299 person
0	0	0	0	0	0	300~499 person
0	0	0	0	0	0	500~999 person
0	0	0	0	0	0	1000 person over
62	658	34	449	93	674	Q 보건업 및 사회복지 서비스업(86~87)
20	53	9	20	27	69	1~4 person
27	171	8	58	50	330	5~9 person
8	106	10	138	14	168	10~19 person
4	116	6	168	1	X	20~49 person
3	212	1	X	1	X	50~99 person
0	0	0	0	0	0	100~299 person
0	0	0	0	0	0	300~499 person
0	0	0	0	0	0	500~999 person
0	0	0	0	0	0	1000 person over
28	222	5	42	33	298	86 보건업
11	33	3	11	12	30	1~4 person
13	82	1	X	13	81	5~9 person
3	39	0	0	6	80	10~19 person
0	0	1	X	1	X	20~49 person
1	X	0	0	1	X	50~99 person
0	0	0	0	0	0	100~299 person
0	0	0	0	0	0	300~499 person
0	0	0	0	0	0	500~999 person
0	0	0	0	0	0	1000 person over
34	436	29	407	60	376	87 사회복지 서비스업
9	20	6	9	15	39	1~4 person
14	89	7	50	37	249	5~9 person
5	67	10	138	8	88	10~19 person
4	116	5	145	0	0	20~49 person
2	X	1	X	0	0	50~99 person
0	0	0	0	0	0	100~299 person
0	0	0	0	0	0	300~499 person
0	0	0	0	0	0	500~999 person
0	0	0	0	0	0	1000 person over
86	1,974	36	90	55	108	R 예술, 스포츠 및 여가관련 서비스업(90~91)
75	104	34	49	49	69	1~4 person
6	36	0	0	6	39	5~9 person
2	X	1	X	0	0	10~19 person
1	X	1	X	0	0	20~49 person
0	0	0	0	0	0	50~99 person
1	X	0	0	0	0	100~299 person
0	0	0	0	0	0	300~499 person
0	0	0	0	0	0	500~999 person
1	X	0	0	0	0	1000 person over
16	42	5	5	18	30	90 창작, 예술 및 여가관련 서비스업
14	20	5	5	16	18	1~4 person
1	X	0	0	2	X	5~9 person
1	X	0	0	0	0	10~19 person
0	0	0	0	0	0	20~49 person

3. 산업중분류, 종사자 규모 및 읍면동별 사업체수, 종사자수

(단위 : 개, 명)

산업분류 Industrial classification	중구 Jung-gu		연안동 Yeonan-dong		신포동 Sinpo-dong	
	사업체수 Esab.	종사자수 Workers	사업체수 Esab.	종사자수 Workers	사업체수 Esab.	종사자수 Workers
50~99명	0	0	0	0	0	0
100~299명	0	0	0	0	0	0
300~499명	0	0	0	0	0	0
500~999명	0	0	0	0	0	0
1000명이상	0	0	0	0	0	0
91 스포츠 및 오락관련 서비스업	365	2,666	34	57	42	91
1~4명	332	474	33	52	38	59
5~9명	19	119	1	X	3	20
10~19명	6	71	0	0	1	X
20~49명	5	126	0	0	0	0
50~99명	1	X	0	0	0	0
100~299명	1	X	0	0	0	0
300~499명	0	0	0	0	0	0
500~999명	0	0	0	0	0	0
1000명이상	1	X	0	0	0	0
S 협회 및 단체, 수리 및 기타 개인 서비스업(94~96)	1,220	2,924	94	308	143	415
1~4명	1,118	1,487	80	114	132	181
5~9명	54	357	10	69	5	30
10~19명	29	398	2	X	3	39
20~49명	16	440	1	X	2	X
50~99명	2	X	1	X	0	0
100~299명	1	X	0	0	1	X
300~499명	0	0	0	0	0	0
500~999명	0	0	0	0	0	0
1000명이상	0	0	0	0	0	0
94 협회 및 단체	256	787	20	63	34	243
1~4명	224	356	16	29	27	51
5~9명	20	123	3	19	3	18
10~19명	8	114	1	X	2	X
20~49명	3	77	0	0	1	X
50~99명	0	0	0	0	0	0
100~299명	1	X	0	0	1	X
300~499명	0	0	0	0	0	0
500~999명	0	0	0	0	0	0
1000명이상	0	0	0	0	0	0
95 개인 및 소비용품 수리업	347	1,242	41	198	35	73
1~4명	294	418	32	47	32	41
5~9명	23	163	6	41	2	X
10~19명	16	221	1	X	0	0
20~49명	12	315	1	X	1	X
50~99명	2	X	1	X	0	0
100~299명	0	0	0	0	0	0
300~499명	0	0	0	0	0	0
500~999명	0	0	0	0	0	0
1000명이상	0	0	0	0	0	0
96 기타 개인 서비스업	617	895	33	47	74	99
1~4명	600	713	32	38	73	89
5~9명	11	71	1	X	0	0
10~19명	5	63	0	0	1	X
20~49명	1	X	0	0	0	0
50~99명	0	0	0	0	0	0
100~299명	0	0	0	0	0	0
300~499명	0	0	0	0	0	0
500~999명	0	0	0	0	0	0
1000명이상	0	0	0	0	0	0
T 가구 내 고용활동 및 달리 분류되지 않은 자가소비 생산활동(97~98)	0	0	0	0	0	0
1~4명	0	0	0	0	0	0
5~9명	0	0	0	0	0	0
10~19명	0	0	0	0	0	0

3. Number of Establishments, Workers by Industrial Divisions, Scale of Establishments & Provinces

(Unit : In each, Person)

신흥동 Sinheung-dong		도원동 Dowon-dong		율목동 Yulmok-dong		동인천동 Dongincheon-dong		산업분류 Industrial classification
사업체수 Esab.	종사자수 Workers	사업체수 Esab.	종사자수 Workers	사업체수 Esab.	종사자수 Workers	사업체수 Esab.	종사자수 Workers	
0	0	0	0	0	0	0	0	50~99 person
0	0	0	0	0	0	0	0	100~299 person
0	0	0	0	0	0	0	0	300~499 person
0	0	0	0	0	0	0	0	500~999 person
0	0	0	0	0	0	0	0	1000 person over
23	37	6	70	2	X	56	115	91 스포츠 및 오락관련 서비스업
21	27	3	4	2	X	52	73	1~4 person
2	X	0	0	0	0	3	21	5~9 person
0	0	1	X	0	0	0	0	10~19 person
0	0	2	X	0	0	1	X	20~49 person
0	0	0	0	0	0	0	0	50~99 person
0	0	0	0	0	0	0	0	100~299 person
0	0	0	0	0	0	0	0	300~499 person
0	0	0	0	0	0	0	0	500~999 person
0	0	0	0	0	0	0	0	1000 person over
178	787	43	75	26	53	156	238	S 협회 및 단체, 수리 및 기타 개인 서비스업(94~96)
141	204	41	46	25	37	153	202	1~4 person
17	123	1	X	0	0	2	X	5~9 person
10	136	0	0	1	X	0	0	10~19 person
9	274	1	X	0	0	1	X	20~49 person
1	X	0	0	0	0	0	0	50~99 person
0	0	0	0	0	0	0	0	100~299 person
0	0	0	0	0	0	0	0	300~499 person
0	0	0	0	0	0	0	0	500~999 person
0	0	0	0	0	0	0	0	1000 person over
39	80	7	37	7	28	34	87	94 협회 및 단체
34	47	5	8	6	12	33	62	1~4 person
5	33	1	X	0	0	0	0	5~9 person
0	0	0	0	1	X	0	0	10~19 person
0	0	1	X	0	0	1	X	20~49 person
0	0	0	0	0	0	0	0	50~99 person
0	0	0	0	0	0	0	0	100~299 person
0	0	0	0	0	0	0	0	300~499 person
0	0	0	0	0	0	0	0	500~999 person
0	0	0	0	0	0	0	0	1000 person over
95	609	12	13	5	7	47	53	95 개인 및 소비용품 수리업
64	107	12	13	5	7	47	53	1~4 person
12	90	0	0	0	0	0	0	5~9 person
10	136	0	0	0	0	0	0	10~19 person
8	226	0	0	0	0	0	0	20~49 person
1	X	0	0	0	0	0	0	50~99 person
0	0	0	0	0	0	0	0	100~299 person
0	0	0	0	0	0	0	0	300~499 person
0	0	0	0	0	0	0	0	500~999 person
0	0	0	0	0	0	0	0	1000 person over
44	98	24	25	14	18	75	98	96 기타 개인 서비스업
43	50	24	25	14	18	73	87	1~4 person
0	0	0	0	0	0	2	X	5~9 person
0	0	0	0	0	0	0	0	10~19 person
1	X	0	0	0	0	0	0	20~49 person
0	0	0	0	0	0	0	0	50~99 person
0	0	0	0	0	0	0	0	100~299 person
0	0	0	0	0	0	0	0	300~499 person
0	0	0	0	0	0	0	0	500~999 person
0	0	0	0	0	0	0	0	1000 person over
0	0	0	0	0	0	0	0	T 가구 내 고용활동 및 달리 분류되지 않은 자가소비 생산활동(97~98)
0	0	0	0	0	0	0	0	1~4 person
0	0	0	0	0	0	0	0	5~9 person
0	0	0	0	0	0	0	0	10~19 person

3. 산업중분류, 종사자 규모 및 읍면동별 사업체수, 종사자수

(단위 : 개, 명)

산업분류 Industrial classification	북성동 Bukseong-dong		송월동 Songwol-dong		용유동 Yongyu-dong	
	사업체수 Esab.	종사자수 Workers	사업체수 Esab.	종사자수 Workers	사업체수 Esab.	종사자수 Workers
50~99명	0	0	0	0	0	0
100~299명	0	0	0	0	0	0
300~499명	0	0	0	0	0	0
500~999명	0	0	0	0	0	0
1000명이상	0	0	0	0	0	0
91 스포츠 및 오락관련 서비스업	38	165	5	5	21	26
1~4명	34	44	5	5	21	26
5~9명	1	X	0	0	0	0
10~19명	2	X	0	0	0	0
20~49명	0	0	0	0	0	0
50~99명	1	X	0	0	0	0
100~299명	0	0	0	0	0	0
300~499명	0	0	0	0	0	0
500~999명	0	0	0	0	0	0
1000명이상	0	0	0	0	0	0
S 협회 및 단체, 수리 및 기타 개인 서비스업(94~96)	24	59	26	45	48	62
1~4명	21	31	25	32	47	55
5~9명	2	X	0	0	1	X
10~19명	1	X	1	X	0	0
20~49명	0	0	0	0	0	0
50~99명	0	0	0	0	0	0
100~299명	0	0	0	0	0	0
300~499명	0	0	0	0	0	0
500~999명	0	0	0	0	0	0
1000명이상	0	0	0	0	0	0
94 협회 및 단체	10	27	5	21	16	16
1~4명	8	16	4	8	16	16
5~9명	2	X	0	0	0	0
10~19명	0	0	1	X	0	0
20~49명	0	0	0	0	0	0
50~99명	0	0	0	0	0	0
100~299명	0	0	0	0	0	0
300~499명	0	0	0	0	0	0
500~999명	0	0	0	0	0	0
1000명이상	0	0	0	0	0	0
95 개인 및 소비용품 수리업	7	24	7	9	7	10
1~4명	6	7	7	9	7	10
5~9명	0	0	0	0	0	0
10~19명	1	X	0	0	0	0
20~49명	0	0	0	0	0	0
50~99명	0	0	0	0	0	0
100~299명	0	0	0	0	0	0
300~499명	0	0	0	0	0	0
500~999명	0	0	0	0	0	0
1000명이상	0	0	0	0	0	0
96 기타 개인 서비스업	7	8	14	15	25	36
1~4명	7	8	14	15	24	29
5~9명	0	0	0	0	1	X
10~19명	0	0	0	0	0	0
20~49명	0	0	0	0	0	0
50~99명	0	0	0	0	0	0
100~299명	0	0	0	0	0	0
300~499명	0	0	0	0	0	0
500~999명	0	0	0	0	0	0
1000명이상	0	0	0	0	0	0
T 가구 내 고용활동 및 달리 분류되지 않은 자가소비 생산활동(97~98)	0	0	0	0	0	0
1~4명	0	0	0	0	0	0
5~9명	0	0	0	0	0	0
10~19명	0	0	0	0	0	0

3. Number of Establishments, Workers by Industrial Divisions, Scale of Establishments & Provinces

(Unit : In each, Person)

운서동 Unseo-dong		영종동 Yeongjong-dong		영종1동 Yeongjong 1-dong		산업분류 Industrial classification
사업체수 Esab.	종사자수 Workers	사업체수 Esab.	종사자수 Workers	사업체수 Esab.	종사자수 Workers	
0	0	0	0	0	0	50~99 person
0	0	0	0	0	0	100~299 person
0	0	0	0	0	0	300~499 person
0	0	0	0	0	0	500~999 person
0	0	0	0	0	0	1000 person over
70	1,932	31	85	37	78	91 스포츠 및 오락관련 서비스업
61	84	29	44	33	51	1~4 person
5	31	0	0	4	27	5~9 person
1	X	1	X	0	0	10~19 person
1	X	1	X	0	0	20~49 person
0	0	0	0	0	0	50~99 person
1	X	0	0	0	0	100~299 person
0	0	0	0	0	0	300~499 person
0	0	0	0	0	0	500~999 person
1	X	0	0	0	0	1000 person over
210	425	142	259	130	198	S 협회 및 단체, 수리 및 기타 개인 서비스업(94~96)
194	255	135	182	124	148	1~4 person
10	63	2	X	4	25	5~9 person
5	81	4	44	2	X	10~19 person
1	X	1	X	0	0	20~49 person
0	0	0	0	0	0	50~99 person
0	0	0	0	0	0	100~299 person
0	0	0	0	0	0	300~499 person
0	0	0	0	0	0	500~999 person
0	0	0	0	0	0	1000 person over
25	74	44	55	15	56	94 협회 및 단체
21	40	44	55	10	12	1~4 person
3	18	0	0	3	19	5~9 person
1	X	0	0	2	X	10~19 person
0	0	0	0	0	0	20~49 person
0	0	0	0	0	0	50~99 person
0	0	0	0	0	0	100~299 person
0	0	0	0	0	0	300~499 person
0	0	0	0	0	0	500~999 person
0	0	0	0	0	0	1000 person over
30	107	48	123	13	16	95 개인 및 소비용품 수리업
26	40	43	68	13	16	1~4 person
1	X	2	X	0	0	5~9 person
2	X	2	X	0	0	10~19 person
1	X	1	X	0	0	20~49 person
0	0	0	0	0	0	50~99 person
0	0	0	0	0	0	100~299 person
0	0	0	0	0	0	300~499 person
0	0	0	0	0	0	500~999 person
0	0	0	0	0	0	1000 person over
155	244	50	81	102	126	96 기타 개인 서비스업
147	175	48	59	101	120	1~4 person
6	38	0	0	1	X	5~9 person
2	X	2	X	0	0	10~19 person
0	0	0	0	0	0	20~49 person
0	0	0	0	0	0	50~99 person
0	0	0	0	0	0	100~299 person
0	0	0	0	0	0	300~499 person
0	0	0	0	0	0	500~999 person
0	0	0	0	0	0	1000 person over
0	0	0	0	0	0	T 가구 내 고용활동 및 달리 분류되지 않은 자가소비 생산활동(97~98)
0	0	0	0	0	0	1~4 person
0	0	0	0	0	0	5~9 person
0	0	0	0	0	0	10~19 person

3. 산업중분류, 종사자 규모 및 읍면동별 사업체수, 종사자수

(단위 : 개, 명)

산업분류 Industrial classification	중구 Jung-gu		연안동 Yeonan-dong		신포동 Sinpo-dong	
	사업체수 Esab.	종사자수 Workers	사업체수 Esab.	종사자수 Workers	사업체수 Esab.	종사자수 Workers
20~49명	0	0	0	0	0	0
50~99명	0	0	0	0	0	0
100~299명	0	0	0	0	0	0
300~499명	0	0	0	0	0	0
500~999명	0	0	0	0	0	0
1000명이상	0	0	0	0	0	0
97 가구 내 고용활동	0	0	0	0	0	0
1~4명	0	0	0	0	0	0
5~9명	0	0	0	0	0	0
10~19명	0	0	0	0	0	0
20~49명	0	0	0	0	0	0
50~99명	0	0	0	0	0	0
100~299명	0	0	0	0	0	0
300~499명	0	0	0	0	0	0
500~999명	0	0	0	0	0	0
1000명이상	0	0	0	0	0	0
98 달리 분류되지 않은 자가소비를 위한 가구의 재화 및 서비스 생산활동	0	0	0	0	0	0
1~4명	0	0	0	0	0	0
5~9명	0	0	0	0	0	0
10~19명	0	0	0	0	0	0
20~49명	0	0	0	0	0	0
50~99명	0	0	0	0	0	0
100~299명	0	0	0	0	0	0
300~499명	0	0	0	0	0	0
500~999명	0	0	0	0	0	0
1000명이상	0	0	0	0	0	0
U 국제 및 외국기관(99)	0	0	0	0	0	0
1~4명	0	0	0	0	0	0
5~9명	0	0	0	0	0	0
10~19명	0	0	0	0	0	0
20~49명	0	0	0	0	0	0
50~99명	0	0	0	0	0	0
100~299명	0	0	0	0	0	0
300~499명	0	0	0	0	0	0
500~999명	0	0	0	0	0	0
1000명이상	0	0	0	0	0	0
99 국제 및 외국기관	0	0	0	0	0	0
1~4명	0	0	0	0	0	0
5~9명	0	0	0	0	0	0
10~19명	0	0	0	0	0	0
20~49명	0	0	0	0	0	0
50~99명	0	0	0	0	0	0
100~299명	0	0	0	0	0	0
300~499명	0	0	0	0	0	0
500~999명	0	0	0	0	0	0
1000명이상	0	0	0	0	0	0

3. Number of Establishments, Workers by Industrial Divisions, Scale of Establishments & Provinces

(Unit : In each, Person)

신흥동 Sinheung-dong		도원동 Dowon-dong		율목동 Yulmok-dong		동인천동 Dongincheon-dong		산업분류 Industrial classification
사업체수 Esab.	종사자수 Workers	사업체수 Esab.	종사자수 Workers	사업체수 Esab.	종사자수 Workers	사업체수 Esab.	종사자수 Workers	
0	0	0	0	0	0	0	0	20~49 person
0	0	0	0	0	0	0	0	50~99 person
0	0	0	0	0	0	0	0	100~299 person
0	0	0	0	0	0	0	0	300~499 person
0	0	0	0	0	0	0	0	500~999 person
0	0	0	0	0	0	0	0	1000 person over
0	0	0	0	0	0	0	0	97 가구 내 고용활동
0	0	0	0	0	0	0	0	1~4 person
0	0	0	0	0	0	0	0	5~9 person
0	0	0	0	0	0	0	0	10~19 person
0	0	0	0	0	0	0	0	20~49 person
0	0	0	0	0	0	0	0	50~99 person
0	0	0	0	0	0	0	0	100~299 person
0	0	0	0	0	0	0	0	300~499 person
0	0	0	0	0	0	0	0	500~999 person
0	0	0	0	0	0	0	0	1000 person over
0	0	0	0	0	0	0	0	98 달리 분류되지 않은 자가소비를 위한 가구의 재화 및 서비스 생산활동
0	0	0	0	0	0	0	0	1~4 person
0	0	0	0	0	0	0	0	5~9 person
0	0	0	0	0	0	0	0	10~19 person
0	0	0	0	0	0	0	0	20~49 person
0	0	0	0	0	0	0	0	50~99 person
0	0	0	0	0	0	0	0	100~299 person
0	0	0	0	0	0	0	0	300~499 person
0	0	0	0	0	0	0	0	500~999 person
0	0	0	0	0	0	0	0	1000 person over
0	0	0	0	0	0	0	0	U 국제 및 외국기관(99)
0	0	0	0	0	0	0	0	1~4 person
0	0	0	0	0	0	0	0	5~9 person
0	0	0	0	0	0	0	0	10~19 person
0	0	0	0	0	0	0	0	20~49 person
0	0	0	0	0	0	0	0	50~99 person
0	0	0	0	0	0	0	0	100~299 person
0	0	0	0	0	0	0	0	300~499 person
0	0	0	0	0	0	0	0	500~999 person
0	0	0	0	0	0	0	0	1000 person over
0	0	0	0	0	0	0	0	99 국제 및 외국기관
0	0	0	0	0	0	0	0	1~4 person
0	0	0	0	0	0	0	0	5~9 person
0	0	0	0	0	0	0	0	10~19 person
0	0	0	0	0	0	0	0	20~49 person
0	0	0	0	0	0	0	0	50~99 person
0	0	0	0	0	0	0	0	100~299 person
0	0	0	0	0	0	0	0	300~499 person
0	0	0	0	0	0	0	0	500~999 person
0	0	0	0	0	0	0	0	1000 person over

3. 산업중분류, 종사자 규모 및 읍면동별 사업체수, 종사자수

(단위 : 개, 명)

산업분류 Industrial classification	북성동 Bukseong-dong		송월동 Songwol-dong		용유동 Yongyu-dong	
	사업체수 Esab.	종사자수 Workers	사업체수 Esab.	종사자수 Workers	사업체수 Esab.	종사자수 Workers
20~49명	0	0	0	0	0	0
50~99명	0	0	0	0	0	0
100~299명	0	0	0	0	0	0
300~499명	0	0	0	0	0	0
500~999명	0	0	0	0	0	0
1000명이상	0	0	0	0	0	0
97 가구 내 고용활동	0	0	0	0	0	0
1~4명	0	0	0	0	0	0
5~9명	0	0	0	0	0	0
10~19명	0	0	0	0	0	0
20~49명	0	0	0	0	0	0
50~99명	0	0	0	0	0	0
100~299명	0	0	0	0	0	0
300~499명	0	0	0	0	0	0
500~999명	0	0	0	0	0	0
1000명이상	0	0	0	0	0	0
98 달리 분류되지 않은 자가소비를 위한 가구의 재화 및 서비스 생산활동	0	0	0	0	0	0
1~4명	0	0	0	0	0	0
5~9명	0	0	0	0	0	0
10~19명	0	0	0	0	0	0
20~49명	0	0	0	0	0	0
50~99명	0	0	0	0	0	0
100~299명	0	0	0	0	0	0
300~499명	0	0	0	0	0	0
500~999명	0	0	0	0	0	0
1000명이상	0	0	0	0	0	0
U 국제 및 외국기관(99)	0	0	0	0	0	0
1~4명	0	0	0	0	0	0
5~9명	0	0	0	0	0	0
10~19명	0	0	0	0	0	0
20~49명	0	0	0	0	0	0
50~99명	0	0	0	0	0	0
100~299명	0	0	0	0	0	0
300~499명	0	0	0	0	0	0
500~999명	0	0	0	0	0	0
1000명이상	0	0	0	0	0	0
99 국제 및 외국기관	0	0	0	0	0	0
1~4명	0	0	0	0	0	0
5~9명	0	0	0	0	0	0
10~19명	0	0	0	0	0	0
20~49명	0	0	0	0	0	0
50~99명	0	0	0	0	0	0
100~299명	0	0	0	0	0	0
300~499명	0	0	0	0	0	0
500~999명	0	0	0	0	0	0
1000명이상	0	0	0	0	0	0

3. Number of Establishments, Workers by Industrial Divisions, Scale of Establishments & Provinces

(Unit : In each, Person)

운서동 Unseo-dong		영종동 Yeongjong-dong		영종1동 Yeongjong 1-dong		산업분류 Industrial classification
사업체수 Esab.	종사자수 Workers	사업체수 Esab.	종사자수 Workers	사업체수 Esab.	종사자수 Workers	
0	0	0	0	0	0	20~49 person
0	0	0	0	0	0	50~99 person
0	0	0	0	0	0	100~299 person
0	0	0	0	0	0	300~499 person
0	0	0	0	0	0	500~999 person
0	0	0	0	0	0	1000 person over
0	0	0	0	0	0	97 가구 내 고용활동
0	0	0	0	0	0	1~4 person
0	0	0	0	0	0	5~9 person
0	0	0	0	0	0	10~19 person
0	0	0	0	0	0	20~49 person
0	0	0	0	0	0	50~99 person
0	0	0	0	0	0	100~299 person
0	0	0	0	0	0	300~499 person
0	0	0	0	0	0	500~999 person
0	0	0	0	0	0	1000 person over
0	0	0	0	0	0	98 달리 분류되지 않은 자가소비를 위한 가구의 재화 및 서비스 생산활동
0	0	0	0	0	0	1~4 person
0	0	0	0	0	0	5~9 person
0	0	0	0	0	0	10~19 person
0	0	0	0	0	0	20~49 person
0	0	0	0	0	0	50~99 person
0	0	0	0	0	0	100~299 person
0	0	0	0	0	0	300~499 person
0	0	0	0	0	0	500~999 person
0	0	0	0	0	0	1000 person over
0	0	0	0	0	0	U 국제 및 외국기관(99)
0	0	0	0	0	0	1~4 person
0	0	0	0	0	0	5~9 person
0	0	0	0	0	0	10~19 person
0	0	0	0	0	0	20~49 person
0	0	0	0	0	0	50~99 person
0	0	0	0	0	0	100~299 person
0	0	0	0	0	0	300~499 person
0	0	0	0	0	0	500~999 person
0	0	0	0	0	0	1000 person over
0	0	0	0	0	0	99 국제 및 외국기관
0	0	0	0	0	0	1~4 person
0	0	0	0	0	0	5~9 person
0	0	0	0	0	0	10~19 person
0	0	0	0	0	0	20~49 person
0	0	0	0	0	0	50~99 person
0	0	0	0	0	0	100~299 person
0	0	0	0	0	0	300~499 person
0	0	0	0	0	0	500~999 person
0	0	0	0	0	0	1000 person over

4. 산업중분류, 사업체구분 및 읍면동별 사업체수, 종사자수

Number of Establishments, Workers by Industrial Divisions,
Type of Establishments & Provinces

4. 산업중분류, 사업체구분 및 읍면동별 사업체수, 종사자수

(단위 : 개, 명)

산업분류 Industrial classification		중구 Jung-gu		연안동 Yeonan-dong		신포동 Sinpo-dong	
		사업체수 Esab.	종사자수 Workers	사업체수 Esab.	종사자수 Workers	사업체수 Esab.	종사자수 Workers
TT	전체산업	22,111	115,297	3,599	14,146	2,452	10,301
	단독사업체	20,438	77,420	3,406	10,856	2,304	7,824
	본사·본점	289	9,981	46	1,287	36	1,213
	공장·지사	1,384	27,896	147	2,003	112	1,264
A	농업, 임업 및 어업(01~03)	4	9	0	0	0	0
	단독사업체	4	9	0	0	0	0
	본사·본점	0	0	0	0	0	0
	공장·지사	0	0	0	0	0	0
01	농업	3	7	0	0	0	0
	단독사업체	3	7	0	0	0	0
	본사·본점	0	0	0	0	0	0
	공장·지사	0	0	0	0	0	0
02	임업	0	0	0	0	0	0
	단독사업체	0	0	0	0	0	0
	본사·본점	0	0	0	0	0	0
	공장·지사	0	0	0	0	0	0
03	어업	1	X	0	0	0	0
	단독사업체	1	X	0	0	0	0
	본사·본점	0	0	0	0	0	0
	공장·지사	0	0	0	0	0	0
B	광업(05~08)	21	361	18	343	0	0
	단독사업체	11	175	9	169	0	0
	본사·본점	4	72	4	72	0	0
	공장·지사	6	114	5	102	0	0
05	석탄, 원유 및 천연가스 광업	0	0	0	0	0	0
	단독사업체	0	0	0	0	0	0
	본사·본점	0	0	0	0	0	0
	공장·지사	0	0	0	0	0	0
06	금속 광업	0	0	0	0	0	0
	단독사업체	0	0	0	0	0	0
	본사·본점	0	0	0	0	0	0
	공장·지사	0	0	0	0	0	0
07	비금속광물 광업; 연료용 제외	21	361	18	343	0	0
	단독사업체	11	175	9	169	0	0
	본사·본점	4	72	4	72	0	0
	공장·지사	6	114	5	102	0	0
08	광업 지원 서비스업	0	0	0	0	0	0
	단독사업체	0	0	0	0	0	0
	본사·본점	0	0	0	0	0	0
	공장·지사	0	0	0	0	0	0
C	제조업(10~34)	745	9,424	177	1,497	58	133
	단독사업체	688	6,120	166	768	54	108
	본사·본점	26	1,618	3	276	2	X
	공장·지사	31	1,686	8	453	2	X
10	식품·음료 제조업	139	2,331	28	578	11	53
	단독사업체	113	335	21	122	10	33
	본사·본점	8	465	1	X	1	X
	공장·지사	18	1,531	6	429	0	0
11	음료 제조업	4	9	1	X	1	X
	단독사업체	4	9	1	X	1	X
	본사·본점	0	0	0	0	0	0
	공장·지사	0	0	0	0	0	0
12	담배 제조업	0	0	0	0	0	0
	단독사업체	0	0	0	0	0	0
	본사·본점	0	0	0	0	0	0
	공장·지사	0	0	0	0	0	0
13	섬유제품 제조업; 의복제외	31	70	5	14	6	10
	단독사업체	31	70	5	14	6	10
	본사·본점	0	0	0	0	0	0

4. Number of Establishments, Workers by Industrial Divisions, Type of Establishments & Provinces

(Unit : In each, Person)

신흥동 Sinheung-dong		도원동 Dowon-dong		율목동 Yulmok-dong		동인천동 Dongincheon-dong		산업분류 Industrial classification
사업체수 Esab.	종사자수 Workers	사업체수 Esab.	종사자수 Workers	사업체수 Esab.	종사자수 Workers	사업체수 Esab.	종사자수 Workers	
4,721	18,744	369	942	241	857	1,562	4,406	TT 전체산업
4,469	11,974	354	734	228	549	1,497	4,021	Single-Unit
66	1,924	3	80	2	X	17	132	Head Office
186	4,846	12	128	11	299	48	253	Factory, Branch
0	0	0	0	0	0	0	0	A 농업, 임업 및 어업(01~03)
0	0	0	0	0	0	0	0	Single-Unit
0	0	0	0	0	0	0	0	Head Office
0	0	0	0	0	0	0	0	Factory, Branch
0	0	0	0	0	0	0	0	01 농업
0	0	0	0	0	0	0	0	Single-Unit
0	0	0	0	0	0	0	0	Head Office
0	0	0	0	0	0	0	0	Factory, Branch
0	0	0	0	0	0	0	0	02 임업
0	0	0	0	0	0	0	0	Single-Unit
0	0	0	0	0	0	0	0	Head Office
0	0	0	0	0	0	0	0	Factory, Branch
0	0	0	0	0	0	0	0	03 어업
0	0	0	0	0	0	0	0	Single-Unit
0	0	0	0	0	0	0	0	Head Office
0	0	0	0	0	0	0	0	Factory, Branch
1	X	0	0	0	0	0	0	B 광업(05~08)
1	X	0	0	0	0	0	0	Single-Unit
0	0	0	0	0	0	0	0	Head Office
0	0	0	0	0	0	0	0	Factory, Branch
0	0	0	0	0	0	0	0	05 석탄, 원유 및 천연가스 광업
0	0	0	0	0	0	0	0	Single-Unit
0	0	0	0	0	0	0	0	Head Office
0	0	0	0	0	0	0	0	Factory, Branch
0	0	0	0	0	0	0	0	06 금속 광업
0	0	0	0	0	0	0	0	Single-Unit
0	0	0	0	0	0	0	0	Head Office
0	0	0	0	0	0	0	0	Factory, Branch
1	X	0	0	0	0	0	0	07 비금속광물 광업: 연료용 제외
1	X	0	0	0	0	0	0	Single-Unit
0	0	0	0	0	0	0	0	Head Office
0	0	0	0	0	0	0	0	Factory, Branch
0	0	0	0	0	0	0	0	08 광업 지원 서비스업
0	0	0	0	0	0	0	0	Single-Unit
0	0	0	0	0	0	0	0	Head Office
0	0	0	0	0	0	0	0	Factory, Branch
172	1,659	38	54	24	50	66	126	C 제조업(10~34)
156	633	38	54	23	45	64	116	Single-Unit
8	389	0	0	1	X	2	X	Head Office
8	637	0	0	0	0	0	0	Factory, Branch
31	778	2	X	2	X	14	33	10 식품품 제조업
24	55	2	X	2	X	14	33	Single-Unit
2	X	0	0	0	0	0	0	Head Office
5	586	0	0	0	0	0	0	Factory, Branch
1	X	0	0	0	0	0	0	11 음료 제조업
1	X	0	0	0	0	0	0	Single-Unit
0	0	0	0	0	0	0	0	Head Office
0	0	0	0	0	0	0	0	Factory, Branch
0	0	0	0	0	0	0	0	12 담배 제조업
0	0	0	0	0	0	0	0	Single-Unit
0	0	0	0	0	0	0	0	Head Office
0	0	0	0	0	0	0	0	Factory, Branch
9	20	1	X	0	0	3	3	13 섬유제품 제조업: 의복제외
9	20	1	X	0	0	3	3	Single-Unit
0	0	0	0	0	0	0	0	Head Office

4. 산업중분류, 사업체구분 및 읍면동별 사업체수, 종사자수

(단위 : 개, 명)

산업분류 Industrial classification	북성동 Bukseong-dong		송월동 Songwol-dong		용유동 Yongyu-dong	
	사업체수 Esab.	종사자수 Workers	사업체수 Esab.	종사자수 Workers	사업체수 Esab.	종사자수 Workers
TT 전체산업	768	3,696	279	662	942	2,611
단독사업체	724	2,329	273	626	902	2,174
본사·본점	13	601	0	0	9	119
공장·지사	31	766	6	36	31	318
A 농업, 임업 및 어업(01~03)	0	0	0	0	3	8
단독사업체	0	0	0	0	3	8
본사·본점	0	0	0	0	0	0
공장·지사	0	0	0	0	0	0
01 농업	0	0	0	0	2	X
단독사업체	0	0	0	0	2	X
본사·본점	0	0	0	0	0	0
공장·지사	0	0	0	0	0	0
02 임업	0	0	0	0	0	0
단독사업체	0	0	0	0	0	0
본사·본점	0	0	0	0	0	0
공장·지사	0	0	0	0	0	0
03 어업	0	0	0	0	1	X
단독사업체	0	0	0	0	1	X
본사·본점	0	0	0	0	0	0
공장·지사	0	0	0	0	0	0
B 광업(05~08)	0	0	0	0	1	X
단독사업체	0	0	0	0	1	X
본사·본점	0	0	0	0	0	0
공장·지사	0	0	0	0	0	0
05 석탄, 원유 및 천연가스 광업	0	0	0	0	0	0
단독사업체	0	0	0	0	0	0
본사·본점	0	0	0	0	0	0
공장·지사	0	0	0	0	0	0
06 금속 광업	0	0	0	0	0	0
단독사업체	0	0	0	0	0	0
본사·본점	0	0	0	0	0	0
공장·지사	0	0	0	0	0	0
07 비금속광물 광업; 연료용 제외	0	0	0	0	1	X
단독사업체	0	0	0	0	1	X
본사·본점	0	0	0	0	0	0
공장·지사	0	0	0	0	0	0
08 광업 지원 서비스업	0	0	0	0	0	0
단독사업체	0	0	0	0	0	0
본사·본점	0	0	0	0	0	0
공장·지사	0	0	0	0	0	0
C 제조업(10~34)	23	1,040	9	14	19	25
단독사업체	16	130	9	14	19	25
본사·본점	2	X	0	0	0	0
공장·지사	5	423	0	0	0	0
10 식료품 제조업	7	509	2	X	2	X
단독사업체	2	X	2	X	2	X
본사·본점	1	X	0	0	0	0
공장·지사	4	370	0	0	0	0
11 음료 제조업	0	0	0	0	0	0
단독사업체	0	0	0	0	0	0
본사·본점	0	0	0	0	0	0
공장·지사	0	0	0	0	0	0
12 담배 제조업	0	0	0	0	0	0
단독사업체	0	0	0	0	0	0
본사·본점	0	0	0	0	0	0
공장·지사	0	0	0	0	0	0
13 섬유제품 제조업; 의복제외	3	5	0	0	0	0
단독사업체	3	5	0	0	0	0
본사·본점	0	0	0	0	0	0

4. Number of Establishments, Workers by Industrial Divisions, Type of Establishments & Provinces

(Unit : In each, Person)

운서동 Unseo-dong		영종동 Yeongjong-dong		영종1동 Yeongjong 1-dong		산업분류 Industrial classification
사업체수 Esab.	종사자수 Workers	사업체수 Esab.	종사자수 Workers	사업체수 Esab.	종사자수 Workers	
3,520	49,106	1,748	5,006	1,910	4,820	TT 전체산업
2,773	27,336	1,692	4,675	1,816	4,322	Single-Unit
70	4,436	13	90	14	90	Head Office
677	17,334	43	241	80	408	Factory, Branch
0	0	1	X	0	0	A 농업, 임업 및 어업(01~03)
0	0	1	X	0	0	Single-Unit
0	0	0	0	0	0	Head Office
0	0	0	0	0	0	Factory, Branch
0	0	1	X	0	0	01 농업
0	0	1	X	0	0	Single-Unit
0	0	0	0	0	0	Head Office
0	0	0	0	0	0	Factory, Branch
0	0	0	0	0	0	02 임업
0	0	0	0	0	0	Single-Unit
0	0	0	0	0	0	Head Office
0	0	0	0	0	0	Factory, Branch
0	0	0	0	0	0	03 어업
0	0	0	0	0	0	Single-Unit
0	0	0	0	0	0	Head Office
0	0	0	0	0	0	Factory, Branch
1	X	0	0	0	0	B 광업(05~08)
0	0	0	0	0	0	Single-Unit
0	0	0	0	0	0	Head Office
1	X	0	0	0	0	Factory, Branch
0	0	0	0	0	0	05 석탄, 원유 및 천연가스 광업
0	0	0	0	0	0	Single-Unit
0	0	0	0	0	0	Head Office
0	0	0	0	0	0	Factory, Branch
0	0	0	0	0	0	06 금속 광업
0	0	0	0	0	0	Single-Unit
0	0	0	0	0	0	Head Office
0	0	0	0	0	0	Factory, Branch
1	X	0	0	0	0	07 비금속광물 광업: 연료용 제외
0	0	0	0	0	0	Single-Unit
0	0	0	0	0	0	Head Office
1	X	0	0	0	0	Factory, Branch
0	0	0	0	0	0	08 광업 지원 서비스업
0	0	0	0	0	0	Single-Unit
0	0	0	0	0	0	Head Office
0	0	0	0	0	0	Factory, Branch
46	4,532	83	244	30	50	C 제조업(10~34)
36	3,948	78	230	29	49	Single-Unit
5	420	2	X	1	X	Head Office
5	164	3	7	0	0	Factory, Branch
13	301	19	49	8	19	10 식품품 제조업
8	11	19	49	7	18	Single-Unit
2	X	0	0	1	X	Head Office
3	146	0	0	0	0	Factory, Branch
0	0	1	X	0	0	11 음료 제조업
0	0	1	X	0	0	Single-Unit
0	0	0	0	0	0	Head Office
0	0	0	0	0	0	Factory, Branch
0	0	0	0	0	0	12 담배 제조업
0	0	0	0	0	0	Single-Unit
0	0	0	0	0	0	Head Office
0	0	0	0	0	0	Factory, Branch
1	X	3	13	0	0	13 섬유제품 제조업: 의복제외
1	X	3	13	0	0	Single-Unit
0	0	0	0	0	0	Head Office

4. 산업중분류, 사업체구분 및 읍면동별 사업체수, 종사자수

(단위 : 개, 명)

산업분류 Industrial classification	중구 Jung-gu		연안동 Yeonan-dong		신포동 Sinpo-dong	
	사업체수 Esab.	종사자수 Workers	사업체수 Esab.	종사자수 Workers	사업체수 Esab.	종사자수 Workers
공장·지사	0	0	0	0	0	0
14 의복, 의복 액세서리 및 모피제품 제조업	25	31	0	0	7	9
단독사업체	25	31	0	0	7	9
본사·본점	0	0	0	0	0	0
공장·지사	0	0	0	0	0	0
15 가죽, 가방 및 신발 제조업	3	5	1	X	0	0
단독사업체	3	5	1	X	0	0
본사·본점	0	0	0	0	0	0
공장·지사	0	0	0	0	0	0
16 목재 및 나무제품 제조업: 가구 제외	26	694	4	137	1	X
단독사업체	21	264	4	137	0	0
본사·본점	2	X	0	0	0	0
공장·지사	3	63	0	0	1	X
17 펄프, 종이 및 종이제품 제조업	6	13	0	0	0	0
단독사업체	6	13	0	0	0	0
본사·본점	0	0	0	0	0	0
공장·지사	0	0	0	0	0	0
18 인쇄 및 기록매체 복제업	51	89	1	X	9	18
단독사업체	50	84	1	X	9	18
본사·본점	1	X	0	0	0	0
공장·지사	0	0	0	0	0	0
19 코크스, 연탄 및 석유정제품 제조업	0	0	0	0	0	0
단독사업체	0	0	0	0	0	0
본사·본점	0	0	0	0	0	0
공장·지사	0	0	0	0	0	0
20 화학물질 및 화학제품 제조업: 의약품 제외	14	243	0	0	0	0
단독사업체	10	13	0	0	0	0
본사·본점	3	229	0	0	0	0
공장·지사	1	X	0	0	0	0
21 의약품 물질 및 의약품 제조업	0	0	0	0	0	0
단독사업체	0	0	0	0	0	0
본사·본점	0	0	0	0	0	0
공장·지사	0	0	0	0	0	0
22 고무 및 플라스틱제품 제조업	22	139	8	22	2	X
단독사업체	21	134	8	22	2	X
본사·본점	0	0	0	0	0	0
공장·지사	1	X	0	0	0	0
23 비금속 광물제품 제조업	21	118	6	34	0	0
단독사업체	15	54	4	10	0	0
본사·본점	2	X	0	0	0	0
공장·지사	4	38	2	X	0	0
24 1차 금속 제조업	10	48	0	0	1	X
단독사업체	8	19	0	0	0	0
본사·본점	1	X	0	0	1	X
공장·지사	1	X	0	0	0	0
25 금속가공제품 제조업: 기계 및 가구 제외	64	175	6	12	3	4
단독사업체	63	174	6	12	2	X
본사·본점	0	0	0	0	0	0
공장·지사	1	X	0	0	1	X
26 전자부품, 컴퓨터, 영상, 음향 및 통신장비 제조업	11	3,868	0	0	0	0
단독사업체	10	3,866	0	0	0	0
본사·본점	1	X	0	0	0	0
공장·지사	0	0	0	0	0	0
27 의료, 경미, 광학기기 및 시계 제조업	10	31	0	0	1	X
단독사업체	10	31	0	0	1	X
본사·본점	0	0	0	0	0	0
공장·지사	0	0	0	0	0	0
28 전기장비 제조업	33	116	2	X	2	X
단독사업체	30	101	2	X	2	X

4. Number of Establishments, Workers by Industrial Divisions, Type of Establishments & Provinces

(Unit : In each, Person)

신흥동 Sinheung-dong		도원동 Dowon-dong		율목동 Yulmok-dong		동인천동 Dongincheon-dong		산업분류 Industrial classification
사업체수 Esab.	종사자수 Workers	사업체수 Esab.	종사자수 Workers	사업체수 Esab.	종사자수 Workers	사업체수 Esab.	종사자수 Workers	
0	0	0	0	0	0	0	0	Factory, Branch
1	X	0	0	0	0	8	10	14 의복, 의복 액세서리 및 모피제품 제조업
1	X	0	0	0	0	8	10	Single-Unit
0	0	0	0	0	0	0	0	Head Office
0	0	0	0	0	0	0	0	Factory, Branch
0	0	0	0	0	0	1	X	15 가죽, 가방 및 신발 제조업
0	0	0	0	0	0	1	X	Single-Unit
0	0	0	0	0	0	0	0	Head Office
0	0	0	0	0	0	0	0	Factory, Branch
4	20	0	0	1	X	2	X	16 목재 및 나무제품 제조업; 가구 제외
3	4	0	0	1	X	2	X	Single-Unit
1	X	0	0	0	0	0	0	Head Office
0	0	0	0	0	0	0	0	Factory, Branch
2	X	0	0	1	X	1	X	17 펄프, 종이 및 종이제품 제조업
2	X	0	0	1	X	1	X	Single-Unit
0	0	0	0	0	0	0	0	Head Office
0	0	0	0	0	0	0	0	Factory, Branch
18	30	5	8	5	14	7	10	18 인쇄 및 기록매체 복제업
18	30	5	8	4	9	7	10	Single-Unit
0	0	0	0	1	X	0	0	Head Office
0	0	0	0	0	0	0	0	Factory, Branch
0	0	0	0	0	0	0	0	19 코크스, 연탄 및 석유정제품 제조업
0	0	0	0	0	0	0	0	Single-Unit
0	0	0	0	0	0	0	0	Head Office
0	0	0	0	0	0	0	0	Factory, Branch
3	229	0	0	1	X	1	X	20 화학물질 및 화학제품 제조업; 의약품 제외
0	0	0	0	1	X	1	X	Single-Unit
3	229	0	0	0	0	0	0	Head Office
0	0	0	0	0	0	0	0	Factory, Branch
0	0	0	0	0	0	0	0	21 의약품 물질 및 의약품 제조업
0	0	0	0	0	0	0	0	Single-Unit
0	0	0	0	0	0	0	0	Head Office
0	0	0	0	0	0	0	0	Factory, Branch
6	99	1	X	0	0	0	0	22 고무 및 플라스틱제품 제조업
6	99	1	X	0	0	0	0	Single-Unit
0	0	0	0	0	0	0	0	Head Office
0	0	0	0	0	0	0	0	Factory, Branch
2	X	1	X	0	0	1	X	23 비금속 광물제품 제조업
0	0	1	X	0	0	1	X	Single-Unit
1	X	0	0	0	0	0	0	Head Office
1	X	0	0	0	0	0	0	Factory, Branch
6	39	1	X	0	0	0	0	24 1차 금속 제조업
5	13	1	X	0	0	0	0	Single-Unit
0	0	0	0	0	0	0	0	Head Office
1	X	0	0	0	0	0	0	Factory, Branch
22	108	17	23	5	12	1	X	25 금속가공제품 제조업; 기계 및 가구 제외
22	108	17	23	5	12	1	X	Single-Unit
0	0	0	0	0	0	0	0	Head Office
0	0	0	0	0	0	0	0	Factory, Branch
0	0	1	X	1	X	3	5	26 전자부품, 컴퓨터, 영상, 음향 및 통신장비 제조업
0	0	1	X	1	X	2	X	Single-Unit
0	0	0	0	0	0	1	X	Head Office
0	0	0	0	0	0	0	0	Factory, Branch
2	X	1	X	0	0	3	8	27 의료, 정밀, 광학기기 및 시계 제조업
2	X	1	X	0	0	3	8	Single-Unit
0	0	0	0	0	0	0	0	Head Office
0	0	0	0	0	0	0	0	Factory, Branch
7	30	2	X	0	0	6	23	28 전기장비 제조업
7	30	2	X	0	0	5	15	Single-Unit

4. 산업중분류, 사업체구분 및 읍면동별 사업체수, 종사자수

(단위 : 개, 명)

산업분류 Industrial classification	북성동 Bukseong-dong		송월동 Songwol-dong		용유동 Yongyu-dong	
	사업체수 Esab.	종사자수 Workers	사업체수 Esab.	종사자수 Workers	사업체수 Esab.	종사자수 Workers
공장·지사	0	0	0	0	0	0
14 의복, 의복 액세서리 및 모피제품 제조업	1	X	0	0	0	0
단독사업체	1	X	0	0	0	0
본사·본점	0	0	0	0	0	0
공장·지사	0	0	0	0	0	0
15 가죽, 가방 및 신발 제조업	0	0	1	X	0	0
단독사업체	0	0	1	X	0	0
본사·본점	0	0	0	0	0	0
공장·지사	0	0	0	0	0	0
16 목재 및 나무제품 제조업: 가구 제외	4	496	0	0	2	X
단독사업체	2	X	0	0	2	X
본사·본점	1	X	0	0	0	0
공장·지사	1	X	0	0	0	0
17 펄프, 종이 및 종이제품 제조업	0	0	0	0	1	X
단독사업체	0	0	0	0	1	X
본사·본점	0	0	0	0	0	0
공장·지사	0	0	0	0	0	0
18 인쇄 및 기록매체 복제업	0	0	2	X	1	X
단독사업체	0	0	2	X	1	X
본사·본점	0	0	0	0	0	0
공장·지사	0	0	0	0	0	0
19 코크스, 연탄 및 석유정제품 제조업	0	0	0	0	0	0
단독사업체	0	0	0	0	0	0
본사·본점	0	0	0	0	0	0
공장·지사	0	0	0	0	0	0
20 화학물질 및 화학제품 제조업: 의약품 제외	1	X	2	X	0	0
단독사업체	1	X	2	X	0	0
본사·본점	0	0	0	0	0	0
공장·지사	0	0	0	0	0	0
21 의약품 물질 및 의약품 제조업	0	0	0	0	0	0
단독사업체	0	0	0	0	0	0
본사·본점	0	0	0	0	0	0
공장·지사	0	0	0	0	0	0
22 고무 및 플라스틱제품 제조업	0	0	0	0	0	0
단독사업체	0	0	0	0	0	0
본사·본점	0	0	0	0	0	0
공장·지사	0	0	0	0	0	0
23 비금속 광물제품 제조업	1	X	0	0	0	0
단독사업체	1	X	0	0	0	0
본사·본점	0	0	0	0	0	0
공장·지사	0	0	0	0	0	0
24 1차 금속 제조업	0	0	0	0	0	0
단독사업체	0	0	0	0	0	0
본사·본점	0	0	0	0	0	0
공장·지사	0	0	0	0	0	0
25 금속가공제품 제조업: 기계 및 가구 제외	0	0	1	X	1	X
단독사업체	0	0	1	X	1	X
본사·본점	0	0	0	0	0	0
공장·지사	0	0	0	0	0	0
26 전자부품, 컴퓨터, 영상, 음향 및 통신장비 제조업	0	0	0	0	1	X
단독사업체	0	0	0	0	1	X
본사·본점	0	0	0	0	0	0
공장·지사	0	0	0	0	0	0
27 의료, 경미, 광학기기 및 시계 제조업	0	0	0	0	0	0
단독사업체	0	0	0	0	0	0
본사·본점	0	0	0	0	0	0
공장·지사	0	0	0	0	0	0
28 전기장비 제조업	1	X	0	0	1	X
단독사업체	1	X	0	0	1	X

4. Number of Establishments, Workers by Industrial Divisions, Type of Establishments & Provinces

(Unit : In each, Person)

운서동 Unseo-dong		영종동 Yeongjong-dong		영종1동 Yeongjong 1-dong		산업분류 Industrial classification
사업체수 Esab.	종사자수 Workers	사업체수 Esab.	종사자수 Workers	사업체수 Esab.	종사자수 Workers	
0	0	0	0	0	0	Factory, Branch
3	3	2	X	3	4	14 의복, 의복 액세서리 및 모피제품 제조업
3	3	2	X	3	4	Single-Unit
0	0	0	0	0	0	Head Office
0	0	0	0	0	0	Factory, Branch
0	0	0	0	0	0	15 가죽, 가방 및 신발 제조업
0	0	0	0	0	0	Single-Unit
0	0	0	0	0	0	Head Office
0	0	0	0	0	0	Factory, Branch
3	25	5	7	0	0	16 목재 및 나무제품 제조업; 가구 제외
2	X	5	7	0	0	Single-Unit
0	0	0	0	0	0	Head Office
1	X	0	0	0	0	Factory, Branch
0	0	0	0	1	X	17 펄프, 종이 및 종이제품 제조업
0	0	0	0	1	X	Single-Unit
0	0	0	0	0	0	Head Office
0	0	0	0	0	0	Factory, Branch
0	0	3	3	0	0	18 인쇄 및 기록매체 복제업
0	0	3	3	0	0	Single-Unit
0	0	0	0	0	0	Head Office
0	0	0	0	0	0	Factory, Branch
0	0	0	0	0	0	19 코크스, 연탄 및 석유정제품 제조업
0	0	0	0	0	0	Single-Unit
0	0	0	0	0	0	Head Office
0	0	0	0	0	0	Factory, Branch
0	0	5	7	1	X	20 화학물질 및 화학제품 제조업; 의약품 제외
0	0	4	6	1	X	Single-Unit
0	0	0	0	0	0	Head Office
0	0	1	X	0	0	Factory, Branch
0	0	0	0	0	0	21 의약품 물질 및 의약품 제조업
0	0	0	0	0	0	Single-Unit
0	0	0	0	0	0	Head Office
0	0	0	0	0	0	Factory, Branch
0	0	5	15	0	0	22 고무 및 플라스틱제품 제조업
0	0	4	10	0	0	Single-Unit
0	0	0	0	0	0	Head Office
0	0	1	X	0	0	Factory, Branch
5	67	4	4	1	X	23 비금속 광물제품 제조업
3	36	4	4	1	X	Single-Unit
1	X	0	0	0	0	Head Office
1	X	0	0	0	0	Factory, Branch
1	X	0	0	1	X	24 1차 금속 제조업
1	X	0	0	1	X	Single-Unit
0	0	0	0	0	0	Head Office
0	0	0	0	0	0	Factory, Branch
1	X	6	11	1	X	25 금속가공제품 제조업; 기계 및 가구 제외
1	X	6	11	1	X	Single-Unit
0	0	0	0	0	0	Head Office
0	0	0	0	0	0	Factory, Branch
3	3,852	1	X	1	X	26 전자부품, 컴퓨터, 영상, 음향 및 통신장비 제조업
3	3,852	1	X	1	X	Single-Unit
0	0	0	0	0	0	Head Office
0	0	0	0	0	0	Factory, Branch
0	0	2	X	1	X	27 의료, 정밀, 광학기기 및 시계 제조업
0	0	2	X	1	X	Single-Unit
0	0	0	0	0	0	Head Office
0	0	0	0	0	0	Factory, Branch
5	10	5	18	2	X	28 전기장비 제조업
5	10	3	11	2	X	Single-Unit

4. 산업중분류, 사업체구분 및 읍면동별 사업체수, 종사자수

(단위 : 개, 명)

산업분류 Industrial classification	중구 Jung-gu		연안동 Yeonan-dong		신포동 Sinpo-dong	
	사업체수 Esab.	종사자수 Workers	사업체수 Esab.	종사자수 Workers	사업체수 Esab.	종사자수 Workers
본사·본점	3	15	0	0	0	0
공장·지사	0	0	0	0	0	0
29 기타 기계 및 장비 제조업	59	386	20	192	1	X
단독사업체	59	386	20	192	1	X
본사·본점	0	0	0	0	0	0
공장·지사	0	0	0	0	0	0
30 자동차 및 트레일러 제조업	21	391	8	280	0	0
단독사업체	17	119	6	31	0	0
본사·본점	3	252	2	X	0	0
공장·지사	1	X	0	0	0	0
31 기타 운송장비 제조업	14	40	8	21	0	0
단독사업체	14	40	8	21	0	0
본사·본점	0	0	0	0	0	0
공장·지사	0	0	0	0	0	0
32 가구 제조업	17	34	2	X	2	X
단독사업체	17	34	2	X	2	X
본사·본점	0	0	0	0	0	0
공장·지사	0	0	0	0	0	0
33 기타 제품 제조업	54	108	3	12	9	19
단독사업체	53	107	3	12	9	19
본사·본점	0	0	0	0	0	0
공장·지사	1	X	0	0	0	0
34 산업용 기계 및 장비 수리업	110	485	74	184	2	X
단독사업체	108	231	74	184	2	X
본사·본점	2	X	0	0	0	0
공장·지사	0	0	0	0	0	0
D 전기, 가스, 증기 및 공기조절 공급업(35)	32	128	0	0	0	0
단독사업체	28	83	0	0	0	0
본사·본점	1	X	0	0	0	0
공장·지사	3	44	0	0	0	0
35 전기, 가스, 증기 및 공기조절 공급업	32	128	0	0	0	0
단독사업체	28	83	0	0	0	0
본사·본점	1	X	0	0	0	0
공장·지사	3	44	0	0	0	0
E 수도, 하수 및 폐기물 처리, 원료 재생업(36 ~ 39)	36	392	10	110	5	13
단독사업체	28	234	6	35	5	13
본사·본점	2	X	1	X	0	0
공장·지사	6	122	3	49	0	0
36 수도업	1	X	1	X	0	0
단독사업체	1	X	1	X	0	0
본사·본점	0	0	0	0	0	0
공장·지사	0	0	0	0	0	0
37 하수, 폐수 및 분뇨 처리업	10	90	1	X	4	10
단독사업체	7	17	1	X	4	10
본사·본점	0	0	0	0	0	0
공장·지사	3	73	0	0	0	0
38 폐기물 수집, 운반, 처리 및 원료 재생업	23	272	6	79	1	X
단독사업체	19	212	3	29	1	X
본사·본점	2	X	1	X	0	0
공장·지사	2	X	2	X	0	0
39 환경 정화 및 복원업	2	X	2	X	0	0
단독사업체	1	X	1	X	0	0
본사·본점	0	0	0	0	0	0
공장·지사	1	X	1	X	0	0
F 건설업(41~42)	897	2,592	52	186	63	210
단독사업체	881	2,473	52	186	58	144
본사·본점	6	81	0	0	3	57
공장·지사	10	38	0	0	2	X
41 종합 건설업	98	472	7	35	6	62

4. Number of Establishments, Workers by Industrial Divisions, Type of Establishments & Provinces

(Unit : In each, Person)

신흥동 Sinheung-dong		도원동 Dowon-dong		율목동 Yulmok-dong		동인천동 Dongincheon-dong		산업분류 Industrial classification
사업체수 Esab.	종사자수 Workers	사업체수 Esab.	종사자수 Workers	사업체수 Esab.	종사자수 Workers	사업체수 Esab.	종사자수 Workers	
0	0	0	0	0	0	1	X	Head Office
0	0	0	0	0	0	0	0	Factory, Branch
22	102	0	0	1	X	0	0	29 기타 기계 및 장비 제조업
22	102	0	0	1	X	0	0	Single-Unit
0	0	0	0	0	0	0	0	Head Office
0	0	0	0	0	0	0	0	Factory, Branch
12	109	0	0	0	0	0	0	30 자동차 및 트레일러 제조업
10	86	0	0	0	0	0	0	Single-Unit
1	X	0	0	0	0	0	0	Head Office
1	X	0	0	0	0	0	0	Factory, Branch
2	X	0	0	1	X	0	0	31 기타 운송장비 제조업
2	X	0	0	1	X	0	0	Single-Unit
0	0	0	0	0	0	0	0	Head Office
0	0	0	0	0	0	0	0	Factory, Branch
4	12	2	X	1	X	5	9	32 가구 제조업
4	12	2	X	1	X	5	9	Single-Unit
0	0	0	0	0	0	0	0	Head Office
0	0	0	0	0	0	0	0	Factory, Branch
9	33	0	0	5	7	10	11	33 기타 제품 제조업
9	33	0	0	5	7	10	11	Single-Unit
0	0	0	0	0	0	0	0	Head Office
0	0	0	0	0	0	0	0	Factory, Branch
9	17	4	6	0	0	0	0	34 산업용 기계 및 장비 수리업
9	17	4	6	0	0	0	0	Single-Unit
0	0	0	0	0	0	0	0	Head Office
0	0	0	0	0	0	0	0	Factory, Branch
4	7	0	0	1	X	0	0	D 전기, 가스, 증기 및 공기조절 공급업(35)
3	6	0	0	1	X	0	0	Single-Unit
1	X	0	0	0	0	0	0	Head Office
0	0	0	0	0	0	0	0	Factory, Branch
4	7	0	0	1	X	0	0	35 전기, 가스, 증기 및 공기조절 공급업
3	6	0	0	1	X	0	0	Single-Unit
1	X	0	0	0	0	0	0	Head Office
0	0	0	0	0	0	0	0	Factory, Branch
10	196	0	0	1	X	0	0	E 수도, 하수 및 폐기물 처리, 원료 재생업(36 ~ 39)
9	170	0	0	1	X	0	0	Single-Unit
0	0	0	0	0	0	0	0	Head Office
1	X	0	0	0	0	0	0	Factory, Branch
0	0	0	0	0	0	0	0	36 수도업
0	0	0	0	0	0	0	0	Single-Unit
0	0	0	0	0	0	0	0	Head Office
0	0	0	0	0	0	0	0	Factory, Branch
1	X	0	0	1	X	0	0	37 하수, 폐수 및 분뇨 처리업
0	0	0	0	1	X	0	0	Single-Unit
0	0	0	0	0	0	0	0	Head Office
1	X	0	0	0	0	0	0	Factory, Branch
9	170	0	0	0	0	0	0	38 폐기물 수집, 운반, 처리 및 원료 재생업
9	170	0	0	0	0	0	0	Single-Unit
0	0	0	0	0	0	0	0	Head Office
0	0	0	0	0	0	0	0	Factory, Branch
0	0	0	0	0	0	0	0	39 환경 경화 및 복원업
0	0	0	0	0	0	0	0	Single-Unit
0	0	0	0	0	0	0	0	Head Office
0	0	0	0	0	0	0	0	Factory, Branch
251	565	45	86	24	57	42	86	F 건설업(41~42)
251	565	45	86	24	57	41	78	Single-Unit
0	0	0	0	0	0	1	X	Head Office
0	0	0	0	0	0	0	0	Factory, Branch
14	45	5	15	0	0	3	3	41 종합 건설업

4. 산업중분류, 사업체구분 및 읍면동별 사업체수, 종사자수

(단위 : 개, 명)

산업분류 Industrial classification	북성동 Bukseong-dong		송월동 Songwol-dong		용유동 Yongyu-dong	
	사업체수 Esab.	종사자수 Workers	사업체수 Esab.	종사자수 Workers	사업체수 Esab.	종사자수 Workers
본사·본점	0	0	0	0	0	0
공장·지사	0	0	0	0	0	0
29 기타 기계 및 장비 제조업	1	X	0	0	3	5
단독사업체	1	X	0	0	3	5
본사·본점	0	0	0	0	0	0
공장·지사	0	0	0	0	0	0
30 자동차 및 트레일러 제조업	0	0	0	0	0	0
단독사업체	0	0	0	0	0	0
본사·본점	0	0	0	0	0	0
공장·지사	0	0	0	0	0	0
31 기타 운송장비 제조업	0	0	0	0	0	0
단독사업체	0	0	0	0	0	0
본사·본점	0	0	0	0	0	0
공장·지사	0	0	0	0	0	0
32 가구 제조업	0	0	0	0	0	0
단독사업체	0	0	0	0	0	0
본사·본점	0	0	0	0	0	0
공장·지사	0	0	0	0	0	0
33 기타 제품 제조업	3	3	1	X	2	X
단독사업체	3	3	1	X	2	X
본사·본점	0	0	0	0	0	0
공장·지사	0	0	0	0	0	0
34 산업용 기계 및 장비 수리업	1	X	0	0	5	5
단독사업체	1	X	0	0	5	5
본사·본점	0	0	0	0	0	0
공장·지사	0	0	0	0	0	0
D 전기, 가스, 증기 및 공기조절 공급업(35)	0	0	0	0	0	0
단독사업체	0	0	0	0	0	0
본사·본점	0	0	0	0	0	0
공장·지사	0	0	0	0	0	0
35 전기, 가스, 증기 및 공기조절 공급업	0	0	0	0	0	0
단독사업체	0	0	0	0	0	0
본사·본점	0	0	0	0	0	0
공장·지사	0	0	0	0	0	0
E 수도, 하수 및 폐기물 처리, 원료 재생업(36 ~ 39)	0	0	0	0	1	X
단독사업체	0	0	0	0	1	X
본사·본점	0	0	0	0	0	0
공장·지사	0	0	0	0	0	0
36 수도업	0	0	0	0	0	0
단독사업체	0	0	0	0	0	0
본사·본점	0	0	0	0	0	0
공장·지사	0	0	0	0	0	0
37 하수, 폐수 및 분뇨 처리업	0	0	0	0	1	X
단독사업체	0	0	0	0	1	X
본사·본점	0	0	0	0	0	0
공장·지사	0	0	0	0	0	0
38 폐기물 수집, 운반, 처리 및 원료 재생업	0	0	0	0	0	0
단독사업체	0	0	0	0	0	0
본사·본점	0	0	0	0	0	0
공장·지사	0	0	0	0	0	0
39 환경 정화 및 복원업	0	0	0	0	0	0
단독사업체	0	0	0	0	0	0
본사·본점	0	0	0	0	0	0
공장·지사	0	0	0	0	0	0
F 건설업(41~42)	17	138	22	61	34	92
단독사업체	16	129	22	61	34	92
본사·본점	1	X	0	0	0	0
공장·지사	0	0	0	0	0	0
41 종합 건설업	3	20	3	34	6	37

4. Number of Establishments, Workers by Industrial Divisions, Type of Establishments & Provinces

(Unit : In each, Person)

운서동 Unseo-dong		영종동 Yeongjong-dong		영종1동 Yeongjong 1-dong		산업분류 Industrial classification
사업체수 Esab.	종사자수 Workers	사업체수 Esab.	종사자수 Workers	사업체수 Esab.	종사자수 Workers	
0	0	2	X	0	0	Head Office
0	0	0	0	0	0	Factory, Branch
3	3	5	74	3	7	29 기타 기계 및 장비 제조업
3	3	5	74	3	7	Single-Unit
0	0	0	0	0	0	Head Office
0	0	0	0	0	0	Factory, Branch
0	0	1	X	0	0	30 자동차 및 트레일러 제조업
0	0	1	X	0	0	Single-Unit
0	0	0	0	0	0	Head Office
0	0	0	0	0	0	Factory, Branch
1	X	2	X	0	0	31 기타 운송장비 제조업
1	X	2	X	0	0	Single-Unit
0	0	0	0	0	0	Head Office
0	0	0	0	0	0	Factory, Branch
0	0	1	X	0	0	32 가구 제조업
0	0	1	X	0	0	Single-Unit
0	0	0	0	0	0	Head Office
0	0	0	0	0	0	Factory, Branch
0	0	0	0	0	0	Head Office
0	0	0	0	0	0	Factory, Branch
3	7	6	8	3	4	33 기타 제품 제조업
3	7	5	7	3	4	Single-Unit
0	0	0	0	0	0	Head Office
0	0	1	X	0	0	Factory, Branch
4	257	7	8	4	5	34 산업용 기계 및 장비 수리업
2	X	7	8	4	5	Single-Unit
2	X	0	0	0	0	Head Office
0	0	0	0	0	0	Factory, Branch
6	99	20	20	1	X	D 전기, 가스, 증기 및 공기조절 공급업(35)
3	55	20	20	1	X	Single-Unit
0	0	0	0	0	0	Head Office
3	44	0	0	0	0	Factory, Branch
6	99	20	20	1	X	35 전기, 가스, 증기 및 공기조절 공급업
3	55	20	20	1	X	Single-Unit
0	0	0	0	0	0	Head Office
3	44	0	0	0	0	Factory, Branch
2	X	7	48	0	0	E 수도, 하수 및 폐기물 처리, 원료 재생업(36 ~ 39)
0	0	6	10	0	0	Single-Unit
1	X	0	0	0	0	Head Office
1	X	1	X	0	0	Factory, Branch
0	0	0	0	0	0	36 수도업
0	0	0	0	0	0	Single-Unit
0	0	0	0	0	0	Head Office
0	0	0	0	0	0	Factory, Branch
1	X	1	X	0	0	37 하수, 폐수 및 분뇨 처리업
0	0	0	0	0	0	Single-Unit
0	0	0	0	0	0	Head Office
1	X	1	X	0	0	Factory, Branch
1	X	6	10	0	0	38 폐기물 수집, 운반, 처리 및 원료 재생업
0	0	6	10	0	0	Single-Unit
1	X	0	0	0	0	Head Office
0	0	0	0	0	0	Factory, Branch
0	0	0	0	0	0	39 환경 경화 및 복원업
0	0	0	0	0	0	Single-Unit
0	0	0	0	0	0	Head Office
0	0	0	0	0	0	Factory, Branch
70	392	209	559	68	160	F 건설업(41~42)
67	372	206	550	65	153	Single-Unit
0	0	1	X	0	0	Head Office
3	20	2	X	3	7	Factory, Branch
16	32	20	121	15	68	41 종합 건설업

4. 산업중분류, 사업체구분 및 읍면동별 사업체수, 종사자수

(단위 : 개, 명)

산업분류 Industrial classification	중구 Jung-gu		연안동 Yeonan-dong		신포동 Sinpo-dong	
	사업체수 Esab.	종사자수 Workers	사업체수 Esab.	종사자수 Workers	사업체수 Esab.	종사자수 Workers
단독사업체	91	409	7	35	4	14
본사·본점	3	55	0	0	2	X
공장·지사	4	8	0	0	0	0
42 전문직별 공사업	799	2,120	45	151	57	148
단독사업체	790	2,064	45	151	54	130
본사·본점	3	26	0	0	1	X
공장·지사	6	30	0	0	2	X
G 도매 및 소매업(45~47)	5,313	12,807	1,351	3,422	644	1,291
단독사업체	5,039	10,257	1,306	3,151	620	993
본사·본점	53	477	11	91	6	87
공장·지사	221	2,073	34	180	18	211
45 자동차 및 부품 판매업	158	591	30	78	4	18
단독사업체	146	404	30	78	2	X
본사·본점	4	24	0	0	0	0
공장·지사	8	163	0	0	2	X
46 도매 및 상품 중개업	2,002	5,611	848	2,538	171	421
단독사업체	1,908	4,926	817	2,310	162	306
본사·본점	31	312	9	71	6	87
공장·지사	63	373	22	157	3	28
47 소매업: 자동차 제외	3,153	6,605	473	806	469	852
단독사업체	2,985	4,927	459	763	456	685
본사·본점	18	141	2	X	0	0
공장·지사	150	1,537	12	23	13	167
H 운수 및 창고업(49~52)	6,369	34,267	1,374	5,487	699	2,691
단독사업체	5,872	16,307	1,301	3,797	653	1,523
본사·본점	108	6,491	24	777	11	837
공장·지사	389	11,469	49	913	35	331
49 육상운송 및 파이프라인 운송업	4,824	10,715	1,092	2,558	501	895
단독사업체	4,715	7,579	1,074	1,930	496	685
본사·본점	30	1,092	6	369	2	X
공장·지사	79	2,044	12	259	3	166
50 수상 운송업	117	729	79	428	5	26
단독사업체	97	419	71	287	4	19
본사·본점	6	181	4	110	0	0
공장·지사	14	129	4	31	1	X
51 항공 운송업	47	2,014	0	0	0	0
단독사업체	16	172	0	0	0	0
본사·본점	1	X	0	0	0	0
공장·지사	30	1,787	0	0	0	0
52 창고 및 운송관련 서비스업	1,381	20,809	203	2,501	193	1,770
단독사업체	1,044	8,137	156	1,580	153	819
본사·본점	71	5,163	14	298	9	793
공장·지사	266	7,509	33	623	31	158
I 숙박 및 음식점업(55~56)	3,734	10,627	307	601	494	1,151
단독사업체	3,388	7,895	298	573	486	1,001
본사·본점	22	246	0	0	0	0
공장·지사	324	2,486	9	28	8	150
55 숙박업	350	1,644	25	46	20	159
단독사업체	330	845	24	44	18	32
본사·본점	5	97	0	0	0	0
공장·지사	15	702	1	X	2	X
56 음식점 및 주점업	3,384	8,983	282	555	474	992
단독사업체	3,058	7,050	274	529	468	969
본사·본점	17	149	0	0	0	0
공장·지사	309	1,784	8	26	6	23
J 정보통신업(58~63)	200	1,190	5	23	18	177
단독사업체	183	777	4	11	15	46
본사·본점	2	X	0	0	1	X
공장·지사	15	310	1	X	2	X

4. Number of Establishments, Workers by Industrial Divisions, Type of Establishments & Provinces

(Unit : In each, Person)

신흥동 Sinheung-dong		도원동 Dowon-dong		율목동 Yulmok-dong		동인천동 Dongincheon-dong		산업분류 Industrial classification
사업체수 Esab.	종사자수 Workers	사업체수 Esab.	종사자수 Workers	사업체수 Esab.	종사자수 Workers	사업체수 Esab.	종사자수 Workers	
14	45	5	15	0	0	3	3	Single-Unit
0	0	0	0	0	0	0	0	Head Office
0	0	0	0	0	0	0	0	Factory, Branch
237	520	40	71	24	57	39	83	42 전문직별 공사업
237	520	40	71	24	57	38	75	Single-Unit
0	0	0	0	0	0	1	X	Head Office
0	0	0	0	0	0	0	0	Factory, Branch
751	2,351	110	183	52	74	632	967	G 도매 및 소매업(45~47)
706	1,998	101	154	52	74	612	879	Single-Unit
9	23	1	X	0	0	9	62	Head Office
36	330	8	20	0	0	11	26	Factory, Branch
84	413	3	3	1	X	1	X	45 자동차 및 부품 판매업
75	257	3	3	1	X	1	X	Single-Unit
3	9	0	0	0	0	0	0	Head Office
6	147	0	0	0	0	0	0	Factory, Branch
402	1,309	35	64	17	17	98	186	46 도매 및 상품 중개업
382	1,205	34	55	17	17	92	160	Single-Unit
4	9	1	X	0	0	3	20	Head Office
16	95	0	0	0	0	3	6	Factory, Branch
265	629	72	116	34	53	533	780	47 소매업; 자동차 제외
249	536	64	96	34	53	519	718	Single-Unit
2	X	0	0	0	0	6	42	Head Office
14	88	8	20	0	0	8	20	Factory, Branch
2,776	7,143	42	45	29	34	36	74	H 운수 및 창고업(49~52)
2,666	5,111	42	45	28	33	32	42	Single-Unit
39	1,313	0	0	0	0	0	0	Head Office
71	719	0	0	1	X	4	32	Factory, Branch
2,387	4,166	38	41	25	25	23	46	49 육상운송 및 파이프라인 운송업
2,356	3,356	38	41	25	25	22	22	Single-Unit
16	566	0	0	0	0	0	0	Head Office
15	244	0	0	0	0	1	X	Factory, Branch
19	172	1	X	0	0	0	0	50 수상 운송업
12	77	1	X	0	0	0	0	Single-Unit
2	X	0	0	0	0	0	0	Head Office
5	24	0	0	0	0	0	0	Factory, Branch
2	X	0	0	0	0	0	0	51 항공 운송업
1	X	0	0	0	0	0	0	Single-Unit
0	0	0	0	0	0	0	0	Head Office
1	X	0	0	0	0	0	0	Factory, Branch
368	2,796	3	3	4	9	13	28	52 창고 및 운송관련 서비스업
297	1,674	3	3	3	8	10	20	Single-Unit
21	676	0	0	0	0	0	0	Head Office
50	446	0	0	1	X	3	8	Factory, Branch
234	552	22	44	39	81	338	722	I 숙박 및 음식점업(55~56)
217	438	22	44	36	68	334	698	Single-Unit
1	X	0	0	0	0	2	X	Head Office
16	105	0	0	3	13	2	X	Factory, Branch
9	16	0	0	2	X	44	70	55 숙박업
9	16	0	0	2	X	44	70	Single-Unit
0	0	0	0	0	0	0	0	Head Office
0	0	0	0	0	0	0	0	Factory, Branch
225	536	22	44	37	76	294	652	56 음식점 및 주점업
208	422	22	44	34	63	290	628	Single-Unit
1	X	0	0	0	0	2	X	Head Office
16	105	0	0	3	13	2	X	Factory, Branch
11	63	3	5	6	12	8	26	J 정보통신업(58~63)
11	63	3	5	6	12	8	26	Single-Unit
0	0	0	0	0	0	0	0	Head Office
0	0	0	0	0	0	0	0	Factory, Branch

4. 산업중분류, 사업체구분 및 읍면동별 사업체수, 종사자수

(단위 : 개, 명)

산업분류 Industrial classification	북성동 Bukseong-dong		송월동 Songwol-dong		용유동 Yongyu-dong	
	사업체수 Esab.	종사자수 Workers	사업체수 Esab.	종사자수 Workers	사업체수 Esab.	종사자수 Workers
단독사업체	3	20	3	34	6	37
본사·본점	0	0	0	0	0	0
공장·지사	0	0	0	0	0	0
42 전문직별 공사업	14	118	19	27	28	55
단독사업체	13	109	19	27	28	55
본사·본점	1	X	0	0	0	0
공장·지사	0	0	0	0	0	0
G 도매 및 소매업(45~47)	139	249	71	115	176	362
단독사업체	132	203	69	95	169	300
본사·본점	3	37	0	0	3	12
공장·지사	4	9	2	X	4	50
45 자동차 및 부품 판매업	4	27	0	0	4	5
단독사업체	3	12	0	0	4	5
본사·본점	1	X	0	0	0	0
공장·지사	0	0	0	0	0	0
46 도매 및 상품 중개업	31	67	15	18	54	137
단독사업체	26	37	15	18	52	134
본사·본점	2	X	0	0	1	X
공장·지사	3	8	0	0	1	X
47 소매업; 자동차 제외	104	155	56	97	118	220
단독사업체	103	154	54	77	113	161
본사·본점	0	0	0	0	2	X
공장·지사	1	X	2	X	3	48
H 운수 및 창고업(49~52)	211	931	49	52	57	79
단독사업체	205	671	49	52	56	73
본사·본점	0	0	0	0	1	X
공장·지사	6	260	0	0	0	0
49 육상운송 및 파이프라인 운송업	182	347	46	47	22	23
단독사업체	179	187	46	47	22	23
본사·본점	0	0	0	0	0	0
공장·지사	3	160	0	0	0	0
50 수상 운송업	3	30	0	0	2	X
단독사업체	2	X	0	0	2	X
본사·본점	0	0	0	0	0	0
공장·지사	1	X	0	0	0	0
51 항공 운송업	0	0	0	0	0	0
단독사업체	0	0	0	0	0	0
본사·본점	0	0	0	0	0	0
공장·지사	0	0	0	0	0	0
52 창고 및 운송관련 서비스업	26	554	3	5	33	53
단독사업체	24	466	3	5	32	47
본사·본점	0	0	0	0	1	X
공장·지사	2	X	0	0	0	0
I 숙박 및 음식점업(55~56)	256	715	43	74	459	1,482
단독사업체	243	624	43	74	442	1,151
본사·본점	4	55	0	0	4	98
공장·지사	9	36	0	0	13	233
55 숙박업	26	78	0	0	138	533
단독사업체	25	74	0	0	134	274
본사·본점	1	X	0	0	2	X
공장·지사	0	0	0	0	2	X
56 음식점 및 주점업	230	637	43	74	321	949
단독사업체	218	550	43	74	308	877
본사·본점	3	51	0	0	2	X
공장·지사	9	36	0	0	11	56
J 정보통신업(58~63)	5	5	6	8	1	X
단독사업체	5	5	6	8	1	X
본사·본점	0	0	0	0	0	0
공장·지사	0	0	0	0	0	0

4. Number of Establishments, Workers by Industrial Divisions, Type of Establishments & Provinces

(Unit : In each, Person)

운서동 Unseo-dong		영종동 Yeongjong-dong		영종1동 Yeongjong 1-dong		산업분류 Industrial classification
사업체수 Esab.	종사자수 Workers	사업체수 Esab.	종사자수 Workers	사업체수 Esab.	종사자수 Workers	
15	31	18	113	13	62	Single-Unit
0	0	1	X	0	0	Head Office
1	X	1	X	2	X	Factory, Branch
54	360	189	438	53	92	42 전문직별 공사업
52	341	188	437	52	91	Single-Unit
0	0	0	0	0	0	Head Office
2	X	1	X	1	X	Factory, Branch
545	2,205	392	870	450	718	G 도매 및 소매업(45~47)
456	978	377	811	439	621	Single-Unit
6	94	3	13	2	X	Head Office
83	1,133	12	46	9	48	Factory, Branch
5	9	17	26	5	7	45 자동차 및 부품 판매업
5	9	17	26	5	7	Single-Unit
0	0	0	0	0	0	Head Office
0	0	0	0	0	0	Factory, Branch
127	428	134	335	70	91	46 도매 및 상품 중개업
113	275	128	318	70	91	Single-Unit
3	87	2	X	0	0	Head Office
11	66	4	11	0	0	Factory, Branch
413	1,768	241	509	375	620	47 소매업; 자동차 제외
338	694	232	467	364	523	Single-Unit
3	7	1	X	2	X	Head Office
72	1,067	8	35	9	48	Factory, Branch
847	16,951	198	703	51	77	H 운수 및 창고업(49~52)
594	4,186	196	698	50	76	Single-Unit
33	3,558	0	0	0	0	Head Office
220	9,207	2	X	1	X	Factory, Branch
291	2,003	175	512	42	52	49 육상운송 및 파이프라인 운송업
240	699	175	512	42	52	Single-Unit
6	113	0	0	0	0	Head Office
45	1,191	0	0	0	0	Factory, Branch
6	66	1	X	1	X	50 수상 운송업
3	11	1	X	1	X	Single-Unit
0	0	0	0	0	0	Head Office
3	55	0	0	0	0	Factory, Branch
45	2,005	0	0	0	0	51 항공 운송업
15	168	0	0	0	0	Single-Unit
1	X	0	0	0	0	Head Office
29	1,782	0	0	0	0	Factory, Branch
505	12,877	22	190	8	23	52 창고 및 운송관련 서비스업
336	3,308	20	185	7	22	Single-Unit
26	3,390	0	0	0	0	Head Office
143	6,179	2	X	1	X	Factory, Branch
919	3,620	264	529	359	1,056	I 숙박 및 음식점업(55~56)
670	1,779	259	498	338	947	Single-Unit
10	65	0	0	1	X	Head Office
239	1,776	5	31	20	105	Factory, Branch
63	628	13	22	10	87	55 숙박업
55	232	11	17	8	81	Single-Unit
2	X	0	0	0	0	Head Office
6	385	2	X	2	X	Factory, Branch
856	2,992	251	507	349	969	56 음식점 및 주점업
615	1,547	248	481	330	866	Single-Unit
8	54	0	0	1	X	Head Office
233	1,391	3	26	18	99	Factory, Branch
64	755	16	40	57	75	J 정보통신업(58~63)
53	498	16	40	55	62	Single-Unit
1	X	0	0	0	0	Head Office
10	253	0	0	2	X	Factory, Branch

4. 산업중분류, 사업체구분 및 읍면동별 사업체수, 종사자수

(단위 : 개, 명)

산업분류 Industrial classification	중구 Jung-gu		연안동 Yeonan-dong		신포동 Sinpo-dong	
	사업체수 Esab.	종사자수 Workers	사업체수 Esab.	종사자수 Workers	사업체수 Esab.	종사자수 Workers
58 출판업	85	232	2	X	10	116
단독사업체	83	132	2	X	9	17
본사·본점	1	X	0	0	1	X
공장·지사	1	X	0	0	0	0
59 영상·오디오 기록물 제작 및 배급업	32	111	0	0	4	24
단독사업체	29	71	0	0	4	24
본사·본점	0	0	0	0	0	0
공장·지사	3	40	0	0	0	0
60 방송업	6	40	0	0	1	X
단독사업체	5	19	0	0	0	0
본사·본점	0	0	0	0	0	0
공장·지사	1	X	0	0	1	X
61 우편 및 통신업	16	644	2	X	1	X
단독사업체	10	474	1	X	0	0
본사·본점	0	0	0	0	0	0
공장·지사	6	170	1	X	1	X
62 컴퓨터 프로그래밍, 시스템 통합 및 관리업	39	124	1	X	1	X
단독사업체	35	47	1	X	1	X
본사·본점	1	X	0	0	0	0
공장·지사	3	73	0	0	0	0
63 정보서비스업	22	39	0	0	1	X
단독사업체	21	34	0	0	1	X
본사·본점	0	0	0	0	0	0
공장·지사	1	X	0	0	0	0
K 금융 및 보험업(64~66)	102	960	10	109	21	114
단독사업체	41	79	2	X	11	22
본사·본점	8	136	0	0	2	X
공장·지사	53	745	8	106	8	72
64 금융업	65	749	5	39	10	97
단독사업체	15	47	0	0	2	X
본사·본점	8	136	0	0	2	X
공장·지사	42	566	5	39	6	65
65 보험 및 연금업	9	174	3	67	1	X
단독사업체	0	0	0	0	0	0
본사·본점	0	0	0	0	0	0
공장·지사	9	174	3	67	1	X
66 금융 및 보험 관련 서비스업	28	37	2	X	10	13
단독사업체	26	32	2	X	9	10
본사·본점	0	0	0	0	0	0
공장·지사	2	X	0	0	1	X
L 부동산업(68)	1,042	2,335	58	193	53	101
단독사업체	879	1,713	39	154	38	79
본사·본점	21	84	1	X	4	6
공장·지사	142	538	18	32	11	16
68 부동산업	1,042	2,335	58	193	53	101
단독사업체	879	1,713	39	154	38	79
본사·본점	21	84	1	X	4	6
공장·지사	142	538	18	32	11	16
M 전문, 과학 및 기술 서비스업(70~73)	367	1,517	16	79	56	307
단독사업체	346	1,108	13	45	51	200
본사·본점	7	39	1	X	2	X
공장·지사	14	370	2	X	3	102
70 연구개발업	12	208	0	0	1	X
단독사업체	11	206	0	0	1	X
본사·본점	0	0	0	0	0	0
공장·지사	1	X	0	0	0	0
71 전문 서비스업	158	641	8	31	21	155
단독사업체	145	312	6	12	18	71
본사·본점	6	24	0	0	2	X

4. Number of Establishments, Workers by Industrial Divisions, Type of Establishments & Provinces

(Unit : In each, Person)

신흥동 Sinheung-dong		도원동 Dowon-dong		율목동 Yulmok-dong		동인천동 Dongincheon-dong		산업분류 Industrial classification
사업체수 Esab.	종사자수 Workers	사업체수 Esab.	종사자수 Workers	사업체수 Esab.	종사자수 Workers	사업체수 Esab.	종사자수 Workers	
6	11	0	0	2	X	1	X	58 출판업
6	11	0	0	2	X	1	X	Single-Unit
0	0	0	0	0	0	0	0	Head Office
0	0	0	0	0	0	0	0	Factory, Branch
2	X	1	X	0	0	3	21	59 영상·오디오 기록물 제작 및 배급업
2	X	1	X	0	0	3	21	Single-Unit
0	0	0	0	0	0	0	0	Head Office
0	0	0	0	0	0	0	0	Factory, Branch
0	0	1	X	0	0	0	0	60 방송업
0	0	1	X	0	0	0	0	Single-Unit
0	0	0	0	0	0	0	0	Head Office
0	0	0	0	0	0	0	0	Factory, Branch
1	X	0	0	0	0	0	0	61 우편 및 통신업
1	X	0	0	0	0	0	0	Single-Unit
0	0	0	0	0	0	0	0	Head Office
0	0	0	0	0	0	0	0	Factory, Branch
1	X	1	X	3	3	3	3	62 컴퓨터 프로그래밍, 시스템 통합 및 관리업
1	X	1	X	3	3	3	3	Single-Unit
0	0	0	0	0	0	0	0	Head Office
0	0	0	0	0	0	0	0	Factory, Branch
1	X	0	0	1	X	1	X	63 정보서비스업
1	X	0	0	1	X	1	X	Single-Unit
0	0	0	0	0	0	0	0	Head Office
0	0	0	0	0	0	0	0	Factory, Branch
17	227	0	0	5	12	10	57	K 금융 및 보험업(64~66)
7	16	0	0	3	3	6	14	Single-Unit
2	X	0	0	0	0	0	0	Head Office
8	175	0	0	2	X	4	43	Factory, Branch
9	130	0	0	2	X	8	54	64 금융업
2	X	0	0	0	0	4	11	Single-Unit
2	X	0	0	0	0	0	0	Head Office
5	84	0	0	2	X	4	43	Factory, Branch
3	91	0	0	0	0	0	0	65 보험 및 연금업
0	0	0	0	0	0	0	0	Single-Unit
0	0	0	0	0	0	0	0	Head Office
3	91	0	0	0	0	0	0	Factory, Branch
5	6	0	0	3	3	2	X	66 금융 및 보험 관련 서비스업
5	6	0	0	3	3	2	X	Single-Unit
0	0	0	0	0	0	0	0	Head Office
0	0	0	0	0	0	0	0	Factory, Branch
82	204	17	38	3	3	43	78	L 부동산업(68)
61	143	15	36	3	3	33	68	Single-Unit
1	X	1	X	0	0	0	0	Head Office
20	60	1	X	0	0	10	10	Factory, Branch
82	204	17	38	3	3	43	78	68 부동산업
61	143	15	36	3	3	33	68	Single-Unit
1	X	1	X	0	0	0	0	Head Office
20	60	1	X	0	0	10	10	Factory, Branch
48	415	6	22	7	7	35	43	M 전문, 과학 및 기술 서비스업(70~73)
45	378	6	22	7	7	35	43	Single-Unit
0	0	0	0	0	0	0	0	Head Office
3	37	0	0	0	0	0	0	Factory, Branch
5	111	0	0	0	0	2	X	70 연구개발업
4	109	0	0	0	0	2	X	Single-Unit
0	0	0	0	0	0	0	0	Head Office
1	X	0	0	0	0	0	0	Factory, Branch
21	42	2	X	0	0	12	18	71 전문 서비스업
21	42	2	X	0	0	12	18	Single-Unit
0	0	0	0	0	0	0	0	Head Office

4. 산업중분류, 사업체구분 및 읍면동별 사업체수, 종사자수

(단위 : 개, 명)

산업분류 Industrial classification	북성동 Bukseong-dong		송월동 Songwol-dong		용유동 Yongyu-dong	
	사업체수 Esab.	종사자수 Workers	사업체수 Esab.	종사자수 Workers	사업체수 Esab.	종사자수 Workers
58 출판업	2	X	4	5	1	X
단독사업체	2	X	4	5	1	X
본사·본점	0	0	0	0	0	0
공장·지사	0	0	0	0	0	0
59 영상·오디오 기록물 제작 및 배급업	1	X	2	X	0	0
단독사업체	1	X	2	X	0	0
본사·본점	0	0	0	0	0	0
공장·지사	0	0	0	0	0	0
60 방송업	1	X	0	0	0	0
단독사업체	1	X	0	0	0	0
본사·본점	0	0	0	0	0	0
공장·지사	0	0	0	0	0	0
61 우편 및 통신업	0	0	0	0	0	0
단독사업체	0	0	0	0	0	0
본사·본점	0	0	0	0	0	0
공장·지사	0	0	0	0	0	0
62 컴퓨터 프로그래밍, 시스템 통합 및 관리업	0	0	0	0	0	0
단독사업체	0	0	0	0	0	0
본사·본점	0	0	0	0	0	0
공장·지사	0	0	0	0	0	0
63 정보서비스업	1	X	0	0	0	0
단독사업체	1	X	0	0	0	0
본사·본점	0	0	0	0	0	0
공장·지사	0	0	0	0	0	0
K 금융 및 보험업(64~66)	4	18	1	X	4	22
단독사업체	2	X	0	0	2	X
본사·본점	1	X	0	0	0	0
공장·지사	1	X	1	X	2	X
64 금융업	4	18	1	X	3	21
단독사업체	2	X	0	0	1	X
본사·본점	1	X	0	0	0	0
공장·지사	1	X	1	X	2	X
65 보험 및 연금업	0	0	0	0	0	0
단독사업체	0	0	0	0	0	0
본사·본점	0	0	0	0	0	0
공장·지사	0	0	0	0	0	0
66 금융 및 보험 관련 서비스업	0	0	0	0	1	X
단독사업체	0	0	0	0	1	X
본사·본점	0	0	0	0	0	0
공장·지사	0	0	0	0	0	0
L 부동산업(68)	14	22	10	19	67	103
단독사업체	11	19	10	19	60	94
본사·본점	1	X	0	0	1	X
공장·지사	2	X	0	0	6	6
68 부동산업	14	22	10	19	67	103
단독사업체	11	19	10	19	60	94
본사·본점	1	X	0	0	1	X
공장·지사	2	X	0	0	6	6
M 전문, 과학 및 기술 서비스업(70~73)	9	14	12	24	8	100
단독사업체	9	14	12	24	8	100
본사·본점	0	0	0	0	0	0
공장·지사	0	0	0	0	0	0
70 연구개발업	0	0	0	0	2	X
단독사업체	0	0	0	0	2	X
본사·본점	0	0	0	0	0	0
공장·지사	0	0	0	0	0	0
71 전문 서비스업	6	7	3	13	4	5
단독사업체	6	7	3	13	4	5
본사·본점	0	0	0	0	0	0

4. Number of Establishments, Workers by Industrial Divisions, Type of Establishments & Provinces

(Unit : In each, Person)

운서동 Unseo-dong		영종동 Yeongjong-dong		영종1동 Yeongjong 1-dong		산업분류 Industrial classification
사업체수 Esab.	종사자수 Workers	사업체수 Esab.	종사자수 Workers	사업체수 Esab.	종사자수 Workers	
28	58	4	4	25	29	58 출판업
27	57	4	4	25	29	Single-Unit
0	0	0	0	0	0	Head Office
1	X	0	0	0	0	Factory, Branch
8	38	4	7	7	14	59 영상·오디오 기록물 제작 및 배급업
6	6	4	7	6	6	Single-Unit
0	0	0	0	0	0	Head Office
2	X	0	0	1	X	Factory, Branch
0	0	2	X	1	X	60 방송업
0	0	2	X	1	X	Single-Unit
0	0	0	0	0	0	Head Office
0	0	0	0	0	0	Factory, Branch
9	560	2	X	1	X	61 우편 및 통신업
5	413	2	X	1	X	Single-Unit
0	0	0	0	0	0	Head Office
4	147	0	0	0	0	Factory, Branch
12	88	2	X	15	18	62 컴퓨터 프로그래밍, 시스템 통합 및 관리업
8	11	2	X	15	18	Single-Unit
1	X	0	0	0	0	Head Office
3	73	0	0	0	0	Factory, Branch
7	11	2	X	8	12	63 정보서비스업
7	11	2	X	7	7	Single-Unit
0	0	0	0	0	0	Head Office
0	0	0	0	1	X	Factory, Branch
23	306	2	X	5	37	K 금융 및 보험업(64~66)
6	12	1	X	1	X	Single-Unit
1	X	1	X	1	X	Head Office
16	282	0	0	3	24	Factory, Branch
18	290	1	X	4	34	64 금융업
4	10	0	0	0	0	Single-Unit
1	X	1	X	1	X	Head Office
13	268	0	0	3	24	Factory, Branch
2	X	0	0	0	0	65 보험 및 연금업
0	0	0	0	0	0	Single-Unit
0	0	0	0	0	0	Head Office
2	X	0	0	0	0	Factory, Branch
3	4	1	X	1	X	66 금융 및 보험 관련 서비스업
2	X	1	X	1	X	Single-Unit
0	0	0	0	0	0	Head Office
1	X	0	0	0	0	Factory, Branch
286	855	170	240	239	479	L 부동산업(68)
246	488	158	223	205	387	Single-Unit
3	41	3	7	6	17	Head Office
37	326	9	10	28	75	Factory, Branch
286	855	170	240	239	479	68 부동산업
246	488	158	223	205	387	Single-Unit
3	41	3	7	6	17	Head Office
37	326	9	10	28	75	Factory, Branch
70	351	43	79	57	76	M 전문, 과학 및 기술 서비스업(70~73)
63	127	41	75	56	73	Single-Unit
2	X	2	X	0	0	Head Office
5	209	0	0	1	X	Factory, Branch
0	0	1	X	1	X	70 연구개발업
0	0	1	X	1	X	Single-Unit
0	0	0	0	0	0	Head Office
0	0	0	0	0	0	Factory, Branch
36	296	18	32	27	39	71 전문 서비스업
30	74	16	28	27	39	Single-Unit
2	X	2	X	0	0	Head Office

4. 산업중분류, 사업체구분 및 읍면동별 사업체수, 종사자수

(단위 : 개, 명)

산업분류 Industrial classification	중구 Jung-gu		연안동 Yeonan-dong		신포동 Sinpo-dong	
	사업체수 Esab.	종사자수 Workers	사업체수 Esab.	종사자수 Workers	사업체수 Esab.	종사자수 Workers
공장-지사	7	305	2	X	1	X
72 건축기술, 엔지니어링 및 기타 과학기술 서비스업	88	499	5	31	21	131
단독사업체	84	441	5	31	20	111
본사-본점	0	0	0	0	0	0
공장-지사	4	58	0	0	1	X
73 기타 전문, 과학 및 기술 서비스업	109	169	3	17	13	20
단독사업체	106	149	2	X	12	17
본사-본점	1	X	1	X	0	0
공장-지사	2	X	0	0	1	X
N 사업시설 관리, 사업 지원 및 임대 서비스업(74~76)	584	13,707	56	226	49	592
단독사업체	523	9,514	52	205	46	588
본사-본점	14	332	0	0	1	X
공장-지사	47	3,861	4	21	2	X
74 사업시설 관리 및 조경 서비스업	106	8,449	3	10	7	29
단독사업체	86	6,460	3	10	6	27
본사-본점	5	61	0	0	1	X
공장-지사	15	1,928	0	0	0	0
75 사업지원 서비스업	406	4,811	36	167	36	526
단독사업체	377	2,883	34	157	35	525
본사-본점	8	258	0	0	0	0
공장-지사	21	1,670	2	X	1	X
76 임대업; 부동산 제외	72	447	17	49	6	37
단독사업체	60	171	15	38	5	36
본사-본점	1	X	0	0	0	0
공장-지사	11	263	2	X	1	X
O 공공행정, 국방 및 사회보장 행정(84)	71	7,849	10	1,295	12	1,978
단독사업체	71	7,849	10	1,295	12	1,978
본사-본점	0	0	0	0	0	0
공장-지사	0	0	0	0	0	0
84 공공행정, 국방 및 사회보장 행정	71	7,849	10	1,295	12	1,978
단독사업체	71	7,849	10	1,295	12	1,978
본사-본점	0	0	0	0	0	0
공장-지사	0	0	0	0	0	0
P 교육 서비스업(85)	551	4,157	10	53	33	447
단독사업체	528	3,631	10	53	26	191
본사-본점	4	141	0	0	1	X
공장-지사	19	385	0	0	6	191
85 교육 서비스업	551	4,157	10	53	33	447
단독사업체	528	3,631	10	53	26	191
본사-본점	4	141	0	0	1	X
공장-지사	19	385	0	0	6	191
Q 보건업 및 사회복지 서비스업(86~87)	368	7,160	13	152	41	548
단독사업체	338	4,024	12	149	38	477
본사-본점	3	16	0	0	2	X
공장-지사	27	3,120	1	X	1	X
86 보건업	132	4,257	8	94	16	88
단독사업체	122	1,371	8	94	16	88
본사-본점	0	0	0	0	0	0
공장-지사	10	2,886	0	0	0	0
87 사회복지 서비스업	236	2,903	5	58	25	460
단독사업체	216	2,653	4	55	22	389
본사-본점	3	16	0	0	2	X
공장-지사	17	234	1	X	1	X
R 예술, 스포츠 및 여가관련 서비스업(90~91)	455	2,891	38	62	63	133
단독사업체	435	2,753	37	57	59	111
본사-본점	3	19	0	0	1	X
공장-지사	17	119	1	X	3	21
90 창작, 예술 및 여가관련 서비스업	90	225	4	5	21	42
단독사업체	81	168	4	5	18	28

4. Number of Establishments, Workers by Industrial Divisions, Type of Establishments & Provinces

(Unit : In each, Person)

신흥동 Sinheung-dong		도원동 Dowon-dong		율목동 Yulmok-dong		동인천동 Dongincheon-dong		산업분류 Industrial classification
사업체수 Esab.	종사자수 Workers	사업체수 Esab.	종사자수 Workers	사업체수 Esab.	종사자수 Workers	사업체수 Esab.	종사자수 Workers	
0	0	0	0	0	0	0	0	Factory, Branch
16	250	3	18	1	X	3	3	72 건축기술, 엔지니어링 및 기타 과학기술 서비스업
14	215	3	18	1	X	3	3	Single-Unit
0	0	0	0	0	0	0	0	Head Office
2	X	0	0	0	0	0	0	Factory, Branch
6	12	1	X	6	6	18	20	73 기타 전문, 과학 및 기술 서비스업
6	12	1	X	6	6	18	20	Single-Unit
0	0	0	0	0	0	0	0	Head Office
0	0	0	0	0	0	0	0	Factory, Branch
84	1,171	12	36	8	11	25	197	N 사업시설 관리, 사업 지원 및 임대 서비스업(74~76)
75	936	12	36	7	10	23	165	Single-Unit
2	X	0	0	0	0	2	X	Head Office
7	148	0	0	1	X	0	0	Factory, Branch
19	221	4	14	2	X	5	137	74 사업시설 관리 및 조경 서비스업
16	77	4	14	1	X	4	110	Single-Unit
1	X	0	0	0	0	1	X	Head Office
2	X	0	0	1	X	0	0	Factory, Branch
56	908	7	21	5	5	18	58	75 사업지원 서비스업
53	826	7	21	5	5	17	53	Single-Unit
1	X	0	0	0	0	1	X	Head Office
2	X	0	0	0	0	0	0	Factory, Branch
9	42	1	X	1	X	2	X	76 임대업; 부동산 제외
6	33	1	X	1	X	2	X	Single-Unit
0	0	0	0	0	0	0	0	Head Office
3	9	0	0	0	0	0	0	Factory, Branch
2	X	1	X	1	X	6	61	O 공공행정, 국방 및 사회보장 행정(84)
2	X	1	X	1	X	6	61	Single-Unit
0	0	0	0	0	0	0	0	Head Office
0	0	0	0	0	0	0	0	Factory, Branch
2	X	1	X	1	X	6	61	84 공공행정, 국방 및 사회보장 행정
2	X	1	X	1	X	6	61	Single-Unit
0	0	0	0	0	0	0	0	Head Office
0	0	0	0	0	0	0	0	Factory, Branch
40	348	11	186	6	151	34	321	P 교육 서비스업(85)
39	344	8	13	5	147	34	321	Single-Unit
0	0	1	X	1	X	0	0	Head Office
1	X	2	X	0	0	0	0	Factory, Branch
40	348	11	186	6	151	34	321	85 교육 서비스업
39	344	8	13	5	147	34	321	Single-Unit
0	0	1	X	1	X	0	0	Head Office
1	X	2	X	0	0	0	0	Factory, Branch
34	2,911	11	86	5	277	63	1,269	Q 보건업 및 사회복지 서비스업(86~87)
29	404	11	86	4	21	56	1,173	Single-Unit
0	0	0	0	0	0	1	X	Head Office
5	2,507	0	0	1	X	6	91	Factory, Branch
10	2,516	0	0	3	270	25	715	86 보건업
8	37	0	0	2	X	23	663	Single-Unit
0	0	0	0	0	0	0	0	Head Office
2	X	0	0	1	X	2	X	Factory, Branch
24	395	11	86	2	X	38	554	87 사회복지 서비스업
21	367	11	86	2	X	33	510	Single-Unit
0	0	0	0	0	0	1	X	Head Office
3	28	0	0	0	0	4	39	Factory, Branch
26	47	8	72	4	20	68	141	R 예술, 스포츠 및 여가관련 서비스업(90~91)
26	47	8	72	3	6	65	111	Single-Unit
0	0	0	0	0	0	0	0	Head Office
0	0	0	0	1	X	3	30	Factory, Branch
3	10	2	X	2	X	12	26	90 창작, 예술 및 여가관련 서비스업
3	10	2	X	1	X	12	26	Single-Unit

4. 산업중분류, 사업체구분 및 읍면동별 사업체수, 종사자수

(단위 : 개, 명)

산업분류 Industrial classification	북성동 Bukseong-dong		송월동 Songwol-dong		용유동 Yongyu-dong	
	사업체수 Esab.	종사자수 Workers	사업체수 Esab.	종사자수 Workers	사업체수 Esab.	종사자수 Workers
공장·지사	0	0	0	0	0	0
72 건축기술, 엔지니어링 및 기타 과학기술 서비스업	0	0	1	X	1	X
단독사업체	0	0	1	X	1	X
본사·본점	0	0	0	0	0	0
공장·지사	0	0	0	0	0	0
73 기타 전문, 과학 및 기술 서비스업	3	7	8	10	1	X
단독사업체	3	7	8	10	1	X
본사·본점	0	0	0	0	0	0
공장·지사	0	0	0	0	0	0
N 사업시설 관리, 사업 지원 및 임대 서비스업(74~76)	15	127	7	8	23	52
단독사업체	14	123	7	8	22	50
본사·본점	1	X	0	0	0	0
공장·지사	0	0	0	0	1	X
74 사업시설 관리 및 조경 서비스업	2	X	3	4	5	17
단독사업체	2	X	3	4	4	15
본사·본점	0	0	0	0	0	0
공장·지사	0	0	0	0	1	X
75 사업지원 서비스업	11	116	4	4	11	21
단독사업체	10	112	4	4	11	21
본사·본점	1	X	0	0	0	0
공장·지사	0	0	0	0	0	0
76 임대업; 부동산 제외	2	X	0	0	7	14
단독사업체	2	X	0	0	7	14
본사·본점	0	0	0	0	0	0
공장·지사	0	0	0	0	0	0
O 공공행정, 국방 및 사회보장 행정(84)	2	X	1	X	7	110
단독사업체	2	X	1	X	7	110
본사·본점	0	0	0	0	0	0
공장·지사	0	0	0	0	0	0
84 공공행정, 국방 및 사회보장 행정	2	X	1	X	7	110
단독사업체	2	X	1	X	7	110
본사·본점	0	0	0	0	0	0
공장·지사	0	0	0	0	0	0
P 교육 서비스업(85)	7	139	9	94	6	47
단독사업체	7	139	9	94	4	43
본사·본점	0	0	0	0	0	0
공장·지사	0	0	0	0	2	X
85 교육 서비스업	7	139	9	94	6	47
단독사업체	7	139	9	94	4	43
본사·본점	0	0	0	0	0	0
공장·지사	0	0	0	0	2	X
Q 보건업 및 사회복지 서비스업(86~87)	2	X	7	114	3	9
단독사업체	2	X	6	108	3	9
본사·본점	0	0	0	0	0	0
공장·지사	0	0	1	X	0	0
86 보건업	1	X	1	X	2	X
단독사업체	1	X	1	X	2	X
본사·본점	0	0	0	0	0	0
공장·지사	0	0	0	0	0	0
87 사회복지 서비스업	1	X	6	109	1	X
단독사업체	1	X	5	103	1	X
본사·본점	0	0	0	0	0	0
공장·지사	0	0	1	X	0	0
R 예술, 스포츠 및 여가관련 서비스업(90~91)	40	178	6	17	25	49
단독사업체	39	174	5	16	24	48
본사·본점	0	0	0	0	0	0
공장·지사	1	X	1	X	1	X
90 창작, 예술 및 여가관련 서비스업	2	X	1	X	4	23
단독사업체	1	X	1	X	4	23

4. Number of Establishments, Workers by Industrial Divisions, Type of Establishments & Provinces

(Unit : In each, Person)

운서동 Unseo-dong		영종동 Yeongjong-dong		영종1동 Yeongjong 1-dong		산업분류 Industrial classification
사업체수 Esab.	종사자수 Workers	사업체수 Esab.	종사자수 Workers	사업체수 Esab.	종사자수 Workers	
4	207	0	0	0	0	Factory, Branch
10	17	14	30	13	16	72 건축기술, 엔지니어링 및 기타 과학기술 서비스업
10	17	14	30	12	13	Single-Unit
0	0	0	0	0	0	Head Office
0	0	0	0	1	X	Factory, Branch
24	38	10	16	16	20	73 기타 전문, 과학 및 기술 서비스업
23	36	10	16	16	20	Single-Unit
0	0	0	0	0	0	Head Office
1	X	0	0	0	0	Factory, Branch
159	11,067	72	112	74	108	N 사업시설 관리, 사업 지원 및 임대 서비스업(74~76)
122	7,183	71	111	72	99	Single-Unit
7	200	0	0	1	X	Head Office
30	3,684	1	X	1	X	Factory, Branch
30	7,952	16	33	10	18	74 사업시설 관리 및 조경 서비스업
18	6,146	16	33	9	11	Single-Unit
1	X	0	0	1	X	Head Office
11	1,788	0	0	0	0	Factory, Branch
121	2,858	43	55	58	72	75 사업지원 서비스업
102	1,035	42	54	57	70	Single-Unit
5	169	0	0	0	0	Head Office
14	1,654	1	X	1	X	Factory, Branch
8	257	13	24	6	18	76 임대업; 부동산 제외
2	X	13	24	6	18	Single-Unit
1	X	0	0	0	0	Head Office
5	242	0	0	0	0	Factory, Branch
18	3,835	10	366	1	X	O 공공행정, 국방 및 사회보장 행정(84)
18	3,835	10	366	1	X	Single-Unit
0	0	0	0	0	0	Head Office
0	0	0	0	0	0	Factory, Branch
18	3,835	10	366	1	X	84 공공행정, 국방 및 사회보장 행정
18	3,835	10	366	1	X	Single-Unit
0	0	0	0	0	0	Head Office
0	0	0	0	0	0	Factory, Branch
106	1,050	49	346	240	975	P 교육 서비스업(85)
102	991	47	339	237	956	Single-Unit
0	0	1	X	0	0	Head Office
4	59	1	X	3	19	Factory, Branch
106	1,050	49	346	240	975	85 교육 서비스업
102	991	47	339	237	956	Single-Unit
0	0	1	X	0	0	Head Office
4	59	1	X	3	19	Factory, Branch
62	658	34	449	93	674	Q 보건업 및 사회복지 서비스업(86~87)
59	641	29	357	89	586	Single-Unit
0	0	0	0	0	0	Head Office
3	17	5	92	4	88	Factory, Branch
28	222	5	42	33	298	86 보건업
26	206	5	42	30	215	Single-Unit
0	0	0	0	0	0	Head Office
2	X	0	0	3	83	Factory, Branch
34	436	29	407	60	376	87 사회복지 서비스업
33	435	24	315	59	371	Single-Unit
0	0	0	0	0	0	Head Office
1	X	5	92	1	X	Factory, Branch
86	1,974	36	90	55	108	R 예술, 스포츠 및 여가관련 서비스업(90~91)
83	1,936	36	90	50	85	Single-Unit
1	X	0	0	1	X	Head Office
2	X	0	0	4	22	Factory, Branch
16	42	5	5	18	30	90 창작, 예술 및 여가관련 서비스업
15	25	5	5	15	22	Single-Unit

4. 산업중분류, 사업체구분 및 읍면동별 사업체수, 종사자수

(단위 : 개, 명)

산업분류 Industrial classification	중구 Jung-gu		연안동 Yeonan-dong		신포동 Sinpo-dong	
	사업체수 Esab.	종사자수 Workers	사업체수 Esab.	종사자수 Workers	사업체수 Esab.	종사자수 Workers
본사·본점	3	19	0	0	1	X
공장·지사	6	38	0	0	2	X
91 스포츠 및 오락관련 서비스업	365	2,666	34	57	42	91
단독사업체	354	2,585	33	52	41	83
본사·본점	0	0	0	0	0	0
공장·지사	11	81	1	X	1	X
5 협회 및 단체, 수리 및 기타 개인 서비스업(94~96)	1,220	2,924	94	308	143	415
단독사업체	1,155	2,419	89	205	132	350
본사·본점	5	89	1	X	0	0
공장·지사	60	416	4	80	11	65
94 협회 및 단체	256	787	20	63	34	243
단독사업체	216	674	17	58	26	203
본사·본점	2	X	0	0	0	0
공장·지사	38	110	3	5	8	40
95 개인 및 소비용품 수리업	347	1,242	41	198	35	73
단독사업체	331	938	39	100	34	53
본사·본점	2	X	1	X	0	0
공장·지사	14	266	1	X	1	X
96 기타 개인 서비스업	617	895	33	47	74	99
단독사업체	608	807	33	47	72	94
본사·본점	1	X	0	0	0	0
공장·지사	8	40	0	0	2	X
T 가구 내 고용활동 및 달리 분류되지 않은 자가소비 생산활동(97~98)	0	0	0	0	0	0
단독사업체	0	0	0	0	0	0
본사·본점	0	0	0	0	0	0
공장·지사	0	0	0	0	0	0
97 가구 내 고용활동	0	0	0	0	0	0
단독사업체	0	0	0	0	0	0
본사·본점	0	0	0	0	0	0
공장·지사	0	0	0	0	0	0
98 달리 분류되지 않은 자가소비를 위한 가구의 재화 및 서비스 생산활동	0	0	0	0	0	0
단독사업체	0	0	0	0	0	0
본사·본점	0	0	0	0	0	0
공장·지사	0	0	0	0	0	0
U 국제 및 외국기관(99)	0	0	0	0	0	0
단독사업체	0	0	0	0	0	0
본사·본점	0	0	0	0	0	0
공장·지사	0	0	0	0	0	0
99 국제 및 외국기관	0	0	0	0	0	0
단독사업체	0	0	0	0	0	0
본사·본점	0	0	0	0	0	0
공장·지사	0	0	0	0	0	0

4. Number of Establishments, Workers by Industrial Divisions, Type of Establishments & Provinces

(Unit : In each, Person)

신흥동 Sinheung-dong		도원동 Dowon-dong		율목동 Yulmok-dong		동인천동 Dongincheon-dong		산업분류 Industrial classification
사업체수 Esab.	종사자수 Workers	사업체수 Esab.	종사자수 Workers	사업체수 Esab.	종사자수 Workers	사업체수 Esab.	종사자수 Workers	
0	0	0	0	0	0	0	0	Head Office
0	0	0	0	1	X	0	0	Factory, Branch
23	37	6	70	2	X	56	115	91 스포츠 및 오락관련 서비스업
23	37	6	70	2	X	53	85	Single-Unit
0	0	0	0	0	0	0	0	Head Office
0	0	0	0	0	0	3	30	Factory, Branch
178	787	43	75	26	53	156	238	5 협회 및 단체, 수리 및 기타 개인 서비스업(94~96)
165	624	42	71	24	48	148	226	Single-Unit
3	65	0	0	0	0	0	0	Head Office
10	98	1	X	2	X	8	12	Factory, Branch
39	80	7	37	7	28	34	87	94 협회 및 단체
33	69	6	33	5	23	26	75	Single-Unit
1	X	0	0	0	0	0	0	Head Office
5	9	1	X	2	X	8	12	Factory, Branch
95	609	12	13	5	7	47	53	95 개인 및 소비용품 수리업
89	505	12	13	5	7	47	53	Single-Unit
1	X	0	0	0	0	0	0	Head Office
5	89	0	0	0	0	0	0	Factory, Branch
44	98	24	25	14	18	75	98	96 기타 개인 서비스업
43	50	24	25	14	18	75	98	Single-Unit
1	X	0	0	0	0	0	0	Head Office
0	0	0	0	0	0	0	0	Factory, Branch
0	0	0	0	0	0	0	0	T 가구 내 고용활동 및 달리 분류되지 않은 자가소비 생산활동(97~98)
0	0	0	0	0	0	0	0	Single-Unit
0	0	0	0	0	0	0	0	Head Office
0	0	0	0	0	0	0	0	Factory, Branch
0	0	0	0	0	0	0	0	97 가구 내 고용활동
0	0	0	0	0	0	0	0	Single-Unit
0	0	0	0	0	0	0	0	Head Office
0	0	0	0	0	0	0	0	Factory, Branch
0	0	0	0	0	0	0	0	98 달리 분류되지 않은 자가소비를 위한 가구의 재화 및 서비스 생산활동
0	0	0	0	0	0	0	0	Single-Unit
0	0	0	0	0	0	0	0	Head Office
0	0	0	0	0	0	0	0	Factory, Branch
0	0	0	0	0	0	0	0	U 국제 및 외국기관(99)
0	0	0	0	0	0	0	0	Single-Unit
0	0	0	0	0	0	0	0	Head Office
0	0	0	0	0	0	0	0	Factory, Branch
0	0	0	0	0	0	0	0	99 국제 및 외국기관
0	0	0	0	0	0	0	0	Single-Unit
0	0	0	0	0	0	0	0	Head Office
0	0	0	0	0	0	0	0	Factory, Branch

4. 산업중분류, 사업체구분 및 읍면동별 사업체수, 종사자수

(단위 : 개, 명)

산업분류 Industrial classification	북성동 Bukseong-dong		송월동 Songwol-dong		용유동 Yongyu-dong	
	사업체수 Esab.	종사자수 Workers	사업체수 Esab.	종사자수 Workers	사업체수 Esab.	종사자수 Workers
본사·본점	0	0	0	0	0	0
공장·지사	1	X	0	0	0	0
91 스포츠 및 오락관련 서비스업	38	165	5	5	21	26
단독사업체	38	165	4	4	20	25
본사·본점	0	0	0	0	0	0
공장·지사	0	0	1	X	1	X
5 협회 및 단체, 수리 및 기타 개인 서비스업(94~96)	24	59	26	45	48	62
단독사업체	21	34	25	43	46	60
본사·본점	0	0	0	0	0	0
공장·지사	3	25	1	X	2	X
94 협회 및 단체	10	27	5	21	16	16
단독사업체	8	19	4	19	15	15
본사·본점	0	0	0	0	0	0
공장·지사	2	X	1	X	1	X
95 개인 및 소비용품 수리업	7	24	7	9	7	10
단독사업체	6	7	7	9	7	10
본사·본점	0	0	0	0	0	0
공장·지사	1	X	0	0	0	0
96 기타 개인 서비스업	7	8	14	15	25	36
단독사업체	7	8	14	15	24	35
본사·본점	0	0	0	0	0	0
공장·지사	0	0	0	0	1	X
T 가구 내 고용활동 및 달리 분류되지 않은 자가소비 생산활동(97~98)	0	0	0	0	0	0
단독사업체	0	0	0	0	0	0
본사·본점	0	0	0	0	0	0
공장·지사	0	0	0	0	0	0
97 가구 내 고용활동	0	0	0	0	0	0
단독사업체	0	0	0	0	0	0
본사·본점	0	0	0	0	0	0
공장·지사	0	0	0	0	0	0
98 달리 분류되지 않은 자가소비를 위한 가구의 재화 및 서비스 생산활동	0	0	0	0	0	0
단독사업체	0	0	0	0	0	0
본사·본점	0	0	0	0	0	0
공장·지사	0	0	0	0	0	0
U 국제 및 외국기관(99)	0	0	0	0	0	0
단독사업체	0	0	0	0	0	0
본사·본점	0	0	0	0	0	0
공장·지사	0	0	0	0	0	0
99 국제 및 외국기관	0	0	0	0	0	0
단독사업체	0	0	0	0	0	0
본사·본점	0	0	0	0	0	0
공장·지사	0	0	0	0	0	0

4. Number of Establishments, Workers by Industrial Divisions, Type of Establishments & Provinces

(Unit : In each, Person)

운서동 Unseo-dong		영종동 Yeongjong-dong		영종1동 Yeongjong 1-dong		산업분류 Industrial classification
사업체수 Esab.	종사자수 Workers	사업체수 Esab.	종사자수 Workers	사업체수 Esab.	종사자수 Workers	
1	X	0	0	1	X	Head Office
0	0	0	0	2	X	Factory, Branch
70	1,932	31	85	37	78	91 스포츠 및 오락관련 서비스업
68	1,911	31	85	35	63	Single-Unit
0	0	0	0	0	0	Head Office
2	X	0	0	2	X	Factory, Branch
210	425	142	259	130	198	5 협회 및 단체, 수리 및 기타 개인 서비스업(94~96)
195	307	140	255	128	196	Single-Unit
0	0	0	0	1	X	Head Office
15	118	2	X	1	X	Factory, Branch
25	74	44	55	15	56	94 협회 및 단체
21	55	42	51	13	54	Single-Unit
0	0	0	0	1	X	Head Office
4	19	2	X	1	X	Factory, Branch
30	107	48	123	13	16	95 개인 및 소비용품 수리업
24	42	48	123	13	16	Single-Unit
0	0	0	0	0	0	Head Office
6	65	0	0	0	0	Factory, Branch
155	244	50	81	102	126	96 기타 개인 서비스업
150	210	50	81	102	126	Single-Unit
0	0	0	0	0	0	Head Office
5	34	0	0	0	0	Factory, Branch
0	0	0	0	0	0	T 가구 내 고용활동 및 달리 분류되지 않은 자가소비 생산활동(97~98)
0	0	0	0	0	0	Single-Unit
0	0	0	0	0	0	Head Office
0	0	0	0	0	0	Factory, Branch
0	0	0	0	0	0	97 가구 내 고용활동
0	0	0	0	0	0	Single-Unit
0	0	0	0	0	0	Head Office
0	0	0	0	0	0	Factory, Branch
0	0	0	0	0	0	98 달리 분류되지 않은 자가소비를 위한 가구의 재화 및 서비스 생산활동
0	0	0	0	0	0	Single-Unit
0	0	0	0	0	0	Head Office
0	0	0	0	0	0	Factory, Branch
0	0	0	0	0	0	U 국제 및 외국기관(99)
0	0	0	0	0	0	Single-Unit
0	0	0	0	0	0	Head Office
0	0	0	0	0	0	Factory, Branch
0	0	0	0	0	0	99 국제 및 외국기관
0	0	0	0	0	0	Single-Unit
0	0	0	0	0	0	Head Office
0	0	0	0	0	0	Factory, Branch

5. 산업중분류, 조직형태 및 읍면동별 사업체수, 종사자수

Number of Establishments, Workers by Industrial Divisions,
Type of Legal Organization & Provinces

5. 산업중분류, 조직형태 및 읍면동별 사업체수, 종사자수

(단위 : 개, 명)

산업분류 Industrial classification	중구 Jung-gu		연안동 Yeonan-dong		신포동 Sinpo-dong	
	사업체수 Esab.	종사자수 Workers	사업체수 Esab.	종사자수 Workers	사업체수 Esab.	종사자수 Workers
TT 전체산업	22,111	115,297	3,599	14,146	2,452	10,301
개인사업체	17,447	30,680	2,885	4,700	1,990	3,301
회사법인	3,662	59,599	643	7,392	329	3,345
회사이외의 법인	774	22,939	65	2,019	112	3,376
비법인단체	228	2,079	6	35	21	279
A 농업, 임업 및 어업(01~03)	4	9	0	0	0	0
개인사업체	0	0	0	0	0	0
회사법인	3	7	0	0	0	0
회사이외의 법인	1	X	0	0	0	0
비법인단체	0	0	0	0	0	0
01 농업	3	7	0	0	0	0
개인사업체	0	0	0	0	0	0
회사법인	3	7	0	0	0	0
회사이외의 법인	0	0	0	0	0	0
비법인단체	0	0	0	0	0	0
02 임업	0	0	0	0	0	0
개인사업체	0	0	0	0	0	0
회사법인	0	0	0	0	0	0
회사이외의 법인	0	0	0	0	0	0
비법인단체	0	0	0	0	0	0
03 어업	1	X	0	0	0	0
개인사업체	0	0	0	0	0	0
회사법인	0	0	0	0	0	0
회사이외의 법인	1	X	0	0	0	0
비법인단체	0	0	0	0	0	0
B 광업(05~08)	21	361	18	343	0	0
개인사업체	7	29	5	23	0	0
회사법인	14	332	13	320	0	0
회사이외의 법인	0	0	0	0	0	0
비법인단체	0	0	0	0	0	0
05 석탄, 원유 및 천연가스 광업	0	0	0	0	0	0
개인사업체	0	0	0	0	0	0
회사법인	0	0	0	0	0	0
회사이외의 법인	0	0	0	0	0	0
비법인단체	0	0	0	0	0	0
06 금속 광업	0	0	0	0	0	0
개인사업체	0	0	0	0	0	0
회사법인	0	0	0	0	0	0
회사이외의 법인	0	0	0	0	0	0
비법인단체	0	0	0	0	0	0
07 비금속광물 광업; 연료용 제외	21	361	18	343	0	0
개인사업체	7	29	5	23	0	0
회사법인	14	332	13	320	0	0
회사이외의 법인	0	0	0	0	0	0
비법인단체	0	0	0	0	0	0
08 광업 지원 서비스업	0	0	0	0	0	0
개인사업체	0	0	0	0	0	0
회사법인	0	0	0	0	0	0
회사이외의 법인	0	0	0	0	0	0
비법인단체	0	0	0	0	0	0
C 제조업(10~34)	745	9,424	177	1,497	58	133
개인사업체	557	1,190	124	286	48	81
회사법인	183	8,017	51	1,018	9	38
회사이외의 법인	5	217	2	X	1	X
비법인단체	0	0	0	0	0	0
10 식료품 제조업	139	2,331	28	578	11	53
개인사업체	90	186	9	26	9	19
회사법인	45	1,929	17	359	1	X
회사이외의 법인	4	216	2	X	1	X

5. Number of Establishments, Workers by Industrial Divisions, Type of Legal Organization & Provinces

(Unit : In each, Person)

신흥동 Sinheung-dong		도원동 Dowon-dong		율목동 Yulmok-dong		동인천동 Dongincheon-dong		산업분류 Industrial classification
사업체수 Esab.	종사자수 Workers	사업체수 Esab.	종사자수 Workers	사업체수 Esab.	종사자수 Workers	사업체수 Esab.	종사자수 Workers	
4,721	18,744	369	942	241	857	1,562	4,406	TT 전체산업
3,788	5,803	309	413	208	337	1,342	2,287	Proprietorship
800	8,404	31	179	15	44	112	840	Incorporated Co.
113	4,339	18	275	16	458	83	947	Non-biz Corp.
20	198	11	75	2	X	25	332	Unicorp. Assn.
0	0	0	0	0	0	0	0	A 농업, 임업 및 어업(01~03)
0	0	0	0	0	0	0	0	Proprietorship
0	0	0	0	0	0	0	0	Incorporated Co.
0	0	0	0	0	0	0	0	Non-biz Corp.
0	0	0	0	0	0	0	0	Unicorp. Assn.
0	0	0	0	0	0	0	0	01 농업
0	0	0	0	0	0	0	0	Proprietorship
0	0	0	0	0	0	0	0	Incorporated Co.
0	0	0	0	0	0	0	0	Non-biz Corp.
0	0	0	0	0	0	0	0	Unicorp. Assn.
0	0	0	0	0	0	0	0	02 임업
0	0	0	0	0	0	0	0	Proprietorship
0	0	0	0	0	0	0	0	Incorporated Co.
0	0	0	0	0	0	0	0	Non-biz Corp.
0	0	0	0	0	0	0	0	Unicorp. Assn.
0	0	0	0	0	0	0	0	03 어업
0	0	0	0	0	0	0	0	Proprietorship
0	0	0	0	0	0	0	0	Incorporated Co.
0	0	0	0	0	0	0	0	Non-biz Corp.
0	0	0	0	0	0	0	0	Unicorp. Assn.
1	X	0	0	0	0	0	0	B 광업(05~08)
1	X	0	0	0	0	0	0	Proprietorship
0	0	0	0	0	0	0	0	Incorporated Co.
0	0	0	0	0	0	0	0	Non-biz Corp.
0	0	0	0	0	0	0	0	Unicorp. Assn.
0	0	0	0	0	0	0	0	05 석탄, 원유 및 천연가스 광업
0	0	0	0	0	0	0	0	Proprietorship
0	0	0	0	0	0	0	0	Incorporated Co.
0	0	0	0	0	0	0	0	Non-biz Corp.
0	0	0	0	0	0	0	0	Unicorp. Assn.
0	0	0	0	0	0	0	0	06 금속 광업
0	0	0	0	0	0	0	0	Proprietorship
0	0	0	0	0	0	0	0	Incorporated Co.
0	0	0	0	0	0	0	0	Non-biz Corp.
0	0	0	0	0	0	0	0	Unicorp. Assn.
1	X	0	0	0	0	0	0	07 비금속광물 광업: 연료용 제외
1	X	0	0	0	0	0	0	Proprietorship
0	0	0	0	0	0	0	0	Incorporated Co.
0	0	0	0	0	0	0	0	Non-biz Corp.
0	0	0	0	0	0	0	0	Unicorp. Assn.
0	0	0	0	0	0	0	0	08 광업 지원 서비스업
0	0	0	0	0	0	0	0	Proprietorship
0	0	0	0	0	0	0	0	Incorporated Co.
0	0	0	0	0	0	0	0	Non-biz Corp.
0	0	0	0	0	0	0	0	Unicorp. Assn.
172	1,659	38	54	24	50	66	126	C 제조업(10~34)
129	365	38	54	21	43	58	98	Proprietorship
43	1,294	0	0	3	7	6	18	Incorporated Co.
0	0	0	0	0	0	2	X	Non-biz Corp.
0	0	0	0	0	0	0	0	Unicorp. Assn.
31	778	2	X	2	X	14	33	10 식품제조업
21	41	2	X	2	X	11	19	Proprietorship
10	737	0	0	0	0	2	X	Incorporated Co.
0	0	0	0	0	0	1	X	Non-biz Corp.

5. 산업중분류, 조직형태 및 읍면동별 사업체수, 종사자수

(단위 : 개, 명)

산업분류 Industrial classification	북성동 Bukseong-dong		송월동 Songwol-dong		용유동 Yongyu-dong	
	사업체수 Esab.	종사자수 Workers	사업체수 Esab.	종사자수 Workers	사업체수 Esab.	종사자수 Workers
TT 전체산업	768	3,696	279	662	942	2,611
개인사업체	661	1,327	246	398	792	1,606
회사법인	79	1,966	12	48	107	652
회사이외의 법인	26	396	15	131	38	345
비법인단체	2	X	6	85	5	8
A 농업, 임업 및 어업(01~03)	0	0	0	0	3	8
개인사업체	0	0	0	0	0	0
회사법인	0	0	0	0	2	X
회사이외의 법인	0	0	0	0	1	X
비법인단체	0	0	0	0	0	0
01 농업	0	0	0	0	2	X
개인사업체	0	0	0	0	0	0
회사법인	0	0	0	0	2	X
회사이외의 법인	0	0	0	0	0	0
비법인단체	0	0	0	0	0	0
02 임업	0	0	0	0	0	0
개인사업체	0	0	0	0	0	0
회사법인	0	0	0	0	0	0
회사이외의 법인	0	0	0	0	0	0
비법인단체	0	0	0	0	0	0
03 어업	0	0	0	0	1	X
개인사업체	0	0	0	0	0	0
회사법인	0	0	0	0	0	0
회사이외의 법인	0	0	0	0	1	X
비법인단체	0	0	0	0	0	0
B 광업(05~08)	0	0	0	0	1	X
개인사업체	0	0	0	0	1	X
회사법인	0	0	0	0	0	0
회사이외의 법인	0	0	0	0	0	0
비법인단체	0	0	0	0	0	0
05 석탄, 원유 및 천연가스 광업	0	0	0	0	0	0
개인사업체	0	0	0	0	0	0
회사법인	0	0	0	0	0	0
회사이외의 법인	0	0	0	0	0	0
비법인단체	0	0	0	0	0	0
06 금속 광업	0	0	0	0	0	0
개인사업체	0	0	0	0	0	0
회사법인	0	0	0	0	0	0
회사이외의 법인	0	0	0	0	0	0
비법인단체	0	0	0	0	0	0
07 비금속광물 광업; 연료용 제외	0	0	0	0	1	X
개인사업체	0	0	0	0	1	X
회사법인	0	0	0	0	0	0
회사이외의 법인	0	0	0	0	0	0
비법인단체	0	0	0	0	0	0
08 광업 지원 서비스업	0	0	0	0	0	0
개인사업체	0	0	0	0	0	0
회사법인	0	0	0	0	0	0
회사이외의 법인	0	0	0	0	0	0
비법인단체	0	0	0	0	0	0
C 제조업(10~34)	23	1,040	9	14	19	25
개인사업체	13	22	9	14	17	21
회사법인	10	1,018	0	0	2	X
회사이외의 법인	0	0	0	0	0	0
비법인단체	0	0	0	0	0	0
10 식료품 제조업	7	509	2	X	2	X
개인사업체	2	X	2	X	2	X
회사법인	5	506	0	0	0	0
회사이외의 법인	0	0	0	0	0	0

5. Number of Establishments, Workers by Industrial Divisions, Type of Legal Organization & Provinces

(Unit : In each, Person)

운서동 Unseo-dong		영종동 Yeongjong-dong		영종1동 Yeongjong 1-dong		산업분류 Industrial classification
사업체수 Esab.	종사자수 Workers	사업체수 Esab.	종사자수 Workers	사업체수 Esab.	종사자수 Workers	
3,520	49,106	1,748	5,006	1,910	4,820	TT 전체산업
2,215	5,060	1,416	2,489	1,595	2,959	Proprietorship
1,096	34,756	231	1,275	207	698	Incorporated Co.
174	8,939	70	964	44	750	Non-biz Corp.
35	351	31	278	64	413	Unicorp. Assn.
0	0	1	X	0	0	A 농업, 임업 및 어업(01~03)
0	0	0	0	0	0	Proprietorship
0	0	1	X	0	0	Incorporated Co.
0	0	0	0	0	0	Non-biz Corp.
0	0	0	0	0	0	Unicorp. Assn.
0	0	1	X	0	0	01 농업
0	0	0	0	0	0	Proprietorship
0	0	1	X	0	0	Incorporated Co.
0	0	0	0	0	0	Non-biz Corp.
0	0	0	0	0	0	Unicorp. Assn.
0	0	0	0	0	0	02 임업
0	0	0	0	0	0	Proprietorship
0	0	0	0	0	0	Incorporated Co.
0	0	0	0	0	0	Non-biz Corp.
0	0	0	0	0	0	Unicorp. Assn.
0	0	0	0	0	0	03 어업
0	0	0	0	0	0	Proprietorship
0	0	0	0	0	0	Incorporated Co.
0	0	0	0	0	0	Non-biz Corp.
0	0	0	0	0	0	Unicorp. Assn.
1	X	0	0	0	0	B 광업(05~08)
0	0	0	0	0	0	Proprietorship
1	X	0	0	0	0	Incorporated Co.
0	0	0	0	0	0	Non-biz Corp.
0	0	0	0	0	0	Unicorp. Assn.
0	0	0	0	0	0	05 석탄, 원유 및 천연가스 광업
0	0	0	0	0	0	Proprietorship
0	0	0	0	0	0	Incorporated Co.
0	0	0	0	0	0	Non-biz Corp.
0	0	0	0	0	0	Unicorp. Assn.
0	0	0	0	0	0	06 금속 광업
0	0	0	0	0	0	Proprietorship
0	0	0	0	0	0	Incorporated Co.
0	0	0	0	0	0	Non-biz Corp.
0	0	0	0	0	0	Unicorp. Assn.
1	X	0	0	0	0	07 비금속광물 광업: 연료용 제외
0	0	0	0	0	0	Proprietorship
1	X	0	0	0	0	Incorporated Co.
0	0	0	0	0	0	Non-biz Corp.
0	0	0	0	0	0	Unicorp. Assn.
0	0	0	0	0	0	08 광업 지원 서비스업
0	0	0	0	0	0	Proprietorship
0	0	0	0	0	0	Incorporated Co.
0	0	0	0	0	0	Non-biz Corp.
0	0	0	0	0	0	Unicorp. Assn.
46	4,532	83	244	30	50	C 제조업(10~34)
18	28	56	134	26	44	Proprietorship
28	4,504	27	110	4	6	Incorporated Co.
0	0	0	0	0	0	Non-biz Corp.
0	0	0	0	0	0	Unicorp. Assn.
13	301	19	49	8	19	10 식품품 제조업
8	11	15	38	7	18	Proprietorship
5	290	4	11	1	X	Incorporated Co.
0	0	0	0	0	0	Non-biz Corp.

5. 산업중분류, 조직형태 및 읍면동별 사업체수, 종사자수

(단위 : 개, 명)

산업분류 Industrial classification	중구 Jung-gu		연안동 Yeonan-dong		신포동 Sinpo-dong	
	사업체수 Esab.	종사자수 Workers	사업체수 Esab.	종사자수 Workers	사업체수 Esab.	종사자수 Workers
비법인단체	0	0	0	0	0	0
11 음료 제조업	4	9	1	X	1	X
개인사업체	1	X	1	X	0	0
회사법인	3	6	0	0	1	X
회사이외의 법인	0	0	0	0	0	0
비법인단체	0	0	0	0	0	0
12 담배 제조업	0	0	0	0	0	0
개인사업체	0	0	0	0	0	0
회사법인	0	0	0	0	0	0
회사이외의 법인	0	0	0	0	0	0
비법인단체	0	0	0	0	0	0
13 섬유제품 제조업: 의복제외	31	70	5	14	6	10
개인사업체	26	59	4	12	5	9
회사법인	5	11	1	X	1	X
회사이외의 법인	0	0	0	0	0	0
비법인단체	0	0	0	0	0	0
14 의복, 의복 액세서리 및 모피제품 제조업	25	31	0	0	7	9
개인사업체	23	29	0	0	6	8
회사법인	2	X	0	0	1	X
회사이외의 법인	0	0	0	0	0	0
비법인단체	0	0	0	0	0	0
15 가죽, 가방 및 신발 제조업	3	5	1	X	0	0
개인사업체	3	5	1	X	0	0
회사법인	0	0	0	0	0	0
회사이외의 법인	0	0	0	0	0	0
비법인단체	0	0	0	0	0	0
16 목재 및 나무제품 제조업: 가구 제외	26	694	4	137	1	X
개인사업체	16	32	1	X	0	0
회사법인	10	662	3	133	1	X
회사이외의 법인	0	0	0	0	0	0
비법인단체	0	0	0	0	0	0
17 펄프, 종이 및 종이제품 제조업	6	13	0	0	0	0
개인사업체	5	12	0	0	0	0
회사법인	1	X	0	0	0	0
회사이외의 법인	0	0	0	0	0	0
비법인단체	0	0	0	0	0	0
18 인쇄 및 기록매체 복제업	51	89	1	X	9	18
개인사업체	46	78	1	X	8	15
회사법인	4	10	0	0	1	X
회사이외의 법인	1	X	0	0	0	0
비법인단체	0	0	0	0	0	0
19 코크스, 연탄 및 석유정제품 제조업	0	0	0	0	0	0
개인사업체	0	0	0	0	0	0
회사법인	0	0	0	0	0	0
회사이외의 법인	0	0	0	0	0	0
비법인단체	0	0	0	0	0	0
20 화학물질 및 화학제품 제조업: 의약품 제외	14	243	0	0	0	0
개인사업체	6	7	0	0	0	0
회사법인	8	236	0	0	0	0
회사이외의 법인	0	0	0	0	0	0
비법인단체	0	0	0	0	0	0
21 의약품 물질 및 의약품 제조업	0	0	0	0	0	0
개인사업체	0	0	0	0	0	0
회사법인	0	0	0	0	0	0
회사이외의 법인	0	0	0	0	0	0
비법인단체	0	0	0	0	0	0
22 고무 및 플라스틱제품 제조업	22	139	8	22	2	X
개인사업체	13	33	6	16	2	X
회사법인	9	106	2	X	0	0

5. Number of Establishments, Workers by Industrial Divisions, Type of Legal Organization & Provinces

(Unit : In each, Person)

신흥동 Sinheung-dong		도원동 Dowon-dong		율목동 Yulmok-dong		동인천동 Dongincheon-dong		산업분류 Industrial classification
사업체수 Esab.	종사자수 Workers	사업체수 Esab.	종사자수 Workers	사업체수 Esab.	종사자수 Workers	사업체수 Esab.	종사자수 Workers	
0	0	0	0	0	0	0	0	Unicorp. Assn.
1	X	0	0	0	0	0	0	11 음료 제조업
0	0	0	0	0	0	0	0	Proprietorship
1	X	0	0	0	0	0	0	Incorporated Co.
0	0	0	0	0	0	0	0	Non-biz Corp.
0	0	0	0	0	0	0	0	Unicorp. Assn.
0	0	0	0	0	0	0	0	12 담배 제조업
0	0	0	0	0	0	0	0	Proprietorship
0	0	0	0	0	0	0	0	Incorporated Co.
0	0	0	0	0	0	0	0	Non-biz Corp.
0	0	0	0	0	0	0	0	Unicorp. Assn.
9	20	1	X	0	0	3	3	13 섬유제품 제조업; 의복제외
9	20	1	X	0	0	3	3	Proprietorship
0	0	0	0	0	0	0	0	Incorporated Co.
0	0	0	0	0	0	0	0	Non-biz Corp.
0	0	0	0	0	0	0	0	Unicorp. Assn.
1	X	0	0	0	0	8	10	14 의복, 의복 액세서리 및 모피제품 제조업
1	X	0	0	0	0	8	10	Proprietorship
0	0	0	0	0	0	0	0	Incorporated Co.
0	0	0	0	0	0	0	0	Non-biz Corp.
0	0	0	0	0	0	0	0	Unicorp. Assn.
0	0	0	0	0	0	1	X	15 가죽, 가방 및 신발 제조업
0	0	0	0	0	0	1	X	Proprietorship
0	0	0	0	0	0	0	0	Incorporated Co.
0	0	0	0	0	0	0	0	Non-biz Corp.
0	0	0	0	0	0	0	0	Unicorp. Assn.
4	20	0	0	1	X	2	X	16 목재 및 나무제품 제조업; 가구 제외
3	4	0	0	1	X	2	X	Proprietorship
1	X	0	0	0	0	0	0	Incorporated Co.
0	0	0	0	0	0	0	0	Non-biz Corp.
0	0	0	0	0	0	0	0	Unicorp. Assn.
2	X	0	0	1	X	1	X	17 펄프, 종이 및 종이제품 제조업
2	X	0	0	1	X	1	X	Proprietorship
0	0	0	0	0	0	0	0	Incorporated Co.
0	0	0	0	0	0	0	0	Non-biz Corp.
0	0	0	0	0	0	0	0	Unicorp. Assn.
18	30	5	8	5	14	7	10	18 인쇄 및 기록매체 복제업
18	30	5	8	4	9	6	9	Proprietorship
0	0	0	0	1	X	0	0	Incorporated Co.
0	0	0	0	0	0	1	X	Non-biz Corp.
0	0	0	0	0	0	0	0	Unicorp. Assn.
0	0	0	0	0	0	0	0	19 코크스, 연탄 및 석유정제품 제조업
0	0	0	0	0	0	0	0	Proprietorship
0	0	0	0	0	0	0	0	Incorporated Co.
0	0	0	0	0	0	0	0	Non-biz Corp.
0	0	0	0	0	0	0	0	Unicorp. Assn.
3	229	0	0	1	X	1	X	20 화학물질 및 화학제품 제조업; 의약품 제외
0	0	0	0	0	0	0	0	Proprietorship
3	229	0	0	1	X	1	X	Incorporated Co.
0	0	0	0	0	0	0	0	Non-biz Corp.
0	0	0	0	0	0	0	0	Unicorp. Assn.
0	0	0	0	0	0	0	0	21 의약품 물질 및 의약품 제조업
0	0	0	0	0	0	0	0	Proprietorship
0	0	0	0	0	0	0	0	Incorporated Co.
0	0	0	0	0	0	0	0	Non-biz Corp.
0	0	0	0	0	0	0	0	Unicorp. Assn.
6	99	1	X	0	0	0	0	22 고무 및 플라스틱제품 제조업
1	X	1	X	0	0	0	0	Proprietorship
5	94	0	0	0	0	0	0	Incorporated Co.

5. 산업중분류, 조직형태 및 읍면동별 사업체수, 종사자수

(단위 : 개, 명)

산업분류 Industrial classification	북성동 Bukseong-dong		송월동 Songwol-dong		용유동 Yongyu-dong	
	사업체수 Esab.	종사자수 Workers	사업체수 Esab.	종사자수 Workers	사업체수 Esab.	종사자수 Workers
비법인단체	0	0	0	0	0	0
11 음료 제조업	0	0	0	0	0	0
개인사업체	0	0	0	0	0	0
회사법인	0	0	0	0	0	0
회사이외의 법인	0	0	0	0	0	0
비법인단체	0	0	0	0	0	0
12 담배 제조업	0	0	0	0	0	0
개인사업체	0	0	0	0	0	0
회사법인	0	0	0	0	0	0
회사이외의 법인	0	0	0	0	0	0
비법인단체	0	0	0	0	0	0
13 섬유제품 제조업: 의복제외	3	5	0	0	0	0
개인사업체	2	X	0	0	0	0
회사법인	1	X	0	0	0	0
회사이외의 법인	0	0	0	0	0	0
비법인단체	0	0	0	0	0	0
14 의복, 의복 액세서리 및 모피제품 제조업	1	X	0	0	0	0
개인사업체	1	X	0	0	0	0
회사법인	0	0	0	0	0	0
회사이외의 법인	0	0	0	0	0	0
비법인단체	0	0	0	0	0	0
15 가죽, 가방 및 신발 제조업	0	0	1	X	0	0
개인사업체	0	0	1	X	0	0
회사법인	0	0	0	0	0	0
회사이외의 법인	0	0	0	0	0	0
비법인단체	0	0	0	0	0	0
16 목재 및 나무제품 제조업: 가구 제외	4	496	0	0	2	X
개인사업체	1	X	0	0	2	X
회사법인	3	489	0	0	0	0
회사이외의 법인	0	0	0	0	0	0
비법인단체	0	0	0	0	0	0
17 펄프, 종이 및 종이제품 제조업	0	0	0	0	1	X
개인사업체	0	0	0	0	0	0
회사법인	0	0	0	0	1	X
회사이외의 법인	0	0	0	0	0	0
비법인단체	0	0	0	0	0	0
18 인쇄 및 기록매체 복제업	0	0	2	X	1	X
개인사업체	0	0	2	X	1	X
회사법인	0	0	0	0	0	0
회사이외의 법인	0	0	0	0	0	0
비법인단체	0	0	0	0	0	0
19 코크스, 연탄 및 석유정제품 제조업	0	0	0	0	0	0
개인사업체	0	0	0	0	0	0
회사법인	0	0	0	0	0	0
회사이외의 법인	0	0	0	0	0	0
비법인단체	0	0	0	0	0	0
20 화학물질 및 화학제품 제조업: 의약품 제외	1	X	2	X	0	0
개인사업체	1	X	2	X	0	0
회사법인	0	0	0	0	0	0
회사이외의 법인	0	0	0	0	0	0
비법인단체	0	0	0	0	0	0
21 의약품 물질 및 의약품 제조업	0	0	0	0	0	0
개인사업체	0	0	0	0	0	0
회사법인	0	0	0	0	0	0
회사이외의 법인	0	0	0	0	0	0
비법인단체	0	0	0	0	0	0
22 고무 및 플라스틱제품 제조업	0	0	0	0	0	0
개인사업체	0	0	0	0	0	0
회사법인	0	0	0	0	0	0

5. Number of Establishments, Workers by Industrial Divisions, Type of Legal Organization & Provinces

(Unit : In each, Person)

운서동 Unseo-dong		영종동 Yeongjong-dong		영종1동 Yeongjong 1-dong		산업분류 Industrial classification
사업체수 Esab.	종사자수 Workers	사업체수 Esab.	종사자수 Workers	사업체수 Esab.	종사자수 Workers	
0	0	0	0	0	0	Unicorp. Assn.
0	0	1	X	0	0	11 음료 제조업
0	0	0	0	0	0	Proprietorship
0	0	1	X	0	0	Incorporated Co.
0	0	0	0	0	0	Non-biz Corp.
0	0	0	0	0	0	Unicorp. Assn.
0	0	0	0	0	0	12 담배 제조업
0	0	0	0	0	0	Proprietorship
0	0	0	0	0	0	Incorporated Co.
0	0	0	0	0	0	Non-biz Corp.
0	0	0	0	0	0	Unicorp. Assn.
1	X	3	13	0	0	13 섬유제품 제조업; 의복제외
0	0	2	X	0	0	Proprietorship
1	X	1	X	0	0	Incorporated Co.
0	0	0	0	0	0	Non-biz Corp.
0	0	0	0	0	0	Unicorp. Assn.
3	3	2	X	3	4	14 의복, 의복 액세서리 및 모피제품 제조업
2	X	2	X	3	4	Proprietorship
1	X	0	0	0	0	Incorporated Co.
0	0	0	0	0	0	Non-biz Corp.
0	0	0	0	0	0	Unicorp. Assn.
0	0	0	0	0	0	15 가죽, 가방 및 신발 제조업
0	0	0	0	0	0	Proprietorship
0	0	0	0	0	0	Incorporated Co.
0	0	0	0	0	0	Non-biz Corp.
0	0	0	0	0	0	Unicorp. Assn.
3	25	5	7	0	0	16 목재 및 나무제품 제조업; 가구 제외
1	X	5	7	0	0	Proprietorship
2	X	0	0	0	0	Incorporated Co.
0	0	0	0	0	0	Non-biz Corp.
0	0	0	0	0	0	Unicorp. Assn.
0	0	0	0	1	X	17 펄프, 종이 및 종이제품 제조업
0	0	0	0	1	X	Proprietorship
0	0	0	0	0	0	Incorporated Co.
0	0	0	0	0	0	Non-biz Corp.
0	0	0	0	0	0	Unicorp. Assn.
0	0	3	3	0	0	18 인쇄 및 기록매체 복제업
0	0	1	X	0	0	Proprietorship
0	0	2	X	0	0	Incorporated Co.
0	0	0	0	0	0	Non-biz Corp.
0	0	0	0	0	0	Unicorp. Assn.
0	0	0	0	0	0	19 코크스, 연탄 및 석유정제품 제조업
0	0	0	0	0	0	Proprietorship
0	0	0	0	0	0	Incorporated Co.
0	0	0	0	0	0	Non-biz Corp.
0	0	0	0	0	0	Unicorp. Assn.
0	0	5	7	1	X	20 화학물질 및 화학제품 제조업; 의약품 제외
0	0	2	X	1	X	Proprietorship
0	0	3	5	0	0	Incorporated Co.
0	0	0	0	0	0	Non-biz Corp.
0	0	0	0	0	0	Unicorp. Assn.
0	0	0	0	0	0	21 의약품 물질 및 의약품 제조업
0	0	0	0	0	0	Proprietorship
0	0	0	0	0	0	Incorporated Co.
0	0	0	0	0	0	Non-biz Corp.
0	0	0	0	0	0	Unicorp. Assn.
0	0	5	15	0	0	22 고무 및 플라스틱제품 제조업
0	0	3	9	0	0	Proprietorship
0	0	2	X	0	0	Incorporated Co.

5. 산업중분류, 조직형태 및 읍면동별 사업체수, 종사자수

(단위 : 개, 명)

산업분류 Industrial classification	중구 Jung-gu		연안동 Yeonan-dong		신포동 Sinpo-dong	
	사업체수 Esab.	종사자수 Workers	사업체수 Esab.	종사자수 Workers	사업체수 Esab.	종사자수 Workers
회사이외의 법인	0	0	0	0	0	0
비법인단체	0	0	0	0	0	0
23 비금속 광물제품 제조업	21	118	6	34	0	0
개인사업체	11	17	4	10	0	0
회사법인	10	101	2	X	0	0
회사이외의 법인	0	0	0	0	0	0
비법인단체	0	0	0	0	0	0
24 1차 금속 제조업	10	48	0	0	1	X
개인사업체	6	15	0	0	0	0
회사법인	4	33	0	0	1	X
회사이외의 법인	0	0	0	0	0	0
비법인단체	0	0	0	0	0	0
25 금속가공제품 제조업: 기계 및 가구 제외	64	175	6	12	3	4
개인사업체	55	114	5	11	2	X
회사법인	9	61	1	X	1	X
회사이외의 법인	0	0	0	0	0	0
비법인단체	0	0	0	0	0	0
26 전자부품, 컴퓨터, 영상, 음향 및 통신장비 제조업	11	3,868	0	0	0	0
개인사업체	5	11	0	0	0	0
회사법인	6	3,857	0	0	0	0
회사이외의 법인	0	0	0	0	0	0
비법인단체	0	0	0	0	0	0
27 의료, 정밀, 광학기기 및 시계 제조업	10	31	0	0	1	X
개인사업체	7	15	0	0	1	X
회사법인	3	16	0	0	0	0
회사이외의 법인	0	0	0	0	0	0
비법인단체	0	0	0	0	0	0
28 전기장비 제조업	33	116	2	X	2	X
개인사업체	22	58	2	X	2	X
회사법인	11	58	0	0	0	0
회사이외의 법인	0	0	0	0	0	0
비법인단체	0	0	0	0	0	0
29 기타 기계 및 장비 제조업	59	386	20	192	1	X
개인사업체	41	120	14	31	1	X
회사법인	18	266	6	161	0	0
회사이외의 법인	0	0	0	0	0	0
비법인단체	0	0	0	0	0	0
30 자동차 및 트레일러 제조업	21	391	8	280	0	0
개인사업체	8	71	1	X	0	0
회사법인	13	320	7	275	0	0
회사이외의 법인	0	0	0	0	0	0
비법인단체	0	0	0	0	0	0
31 기타 운송장비 제조업	14	40	8	21	0	0
개인사업체	11	26	7	15	0	0
회사법인	3	14	1	X	0	0
회사이외의 법인	0	0	0	0	0	0
비법인단체	0	0	0	0	0	0
32 가구 제조업	17	34	2	X	2	X
개인사업체	14	25	1	X	2	X
회사법인	3	9	1	X	0	0
회사이외의 법인	0	0	0	0	0	0
비법인단체	0	0	0	0	0	0
33 기타 제품 제조업	54	108	3	12	9	19
개인사업체	50	91	3	12	8	14
회사법인	4	17	0	0	1	X
회사이외의 법인	0	0	0	0	0	0
비법인단체	0	0	0	0	0	0
34 산업용 기계 및 장비 수리업	110	485	74	184	2	X
개인사업체	98	183	64	136	2	X

5. Number of Establishments, Workers by Industrial Divisions, Type of Legal Organization & Provinces

(Unit : In each, Person)

신흥동 Sinheung-dong		도원동 Dowon-dong		율목동 Yulmok-dong		동인천동 Dongincheon-dong		산업분류 Industrial classification
사업체수 Esab.	종사자수 Workers	사업체수 Esab.	종사자수 Workers	사업체수 Esab.	종사자수 Workers	사업체수 Esab.	종사자수 Workers	
0	0	0	0	0	0	0	0	Non-biz Corp.
0	0	0	0	0	0	0	0	Unicorp. Assn.
2	X	1	X	0	0	1	X	23 비금속 광물제품 제조업
0	0	1	X	0	0	1	X	Proprietorship
2	X	0	0	0	0	0	0	Incorporated Co.
0	0	0	0	0	0	0	0	Non-biz Corp.
0	0	0	0	0	0	0	0	Unicorp. Assn.
6	39	1	X	0	0	0	0	24 1차 금속 제조업
4	10	1	X	0	0	0	0	Proprietorship
2	X	0	0	0	0	0	0	Incorporated Co.
0	0	0	0	0	0	0	0	Non-biz Corp.
0	0	0	0	0	0	0	0	Unicorp. Assn.
22	108	17	23	5	12	1	X	25 금속가공제품 제조업; 기계 및 가구 제외
19	53	17	23	5	12	1	X	Proprietorship
3	55	0	0	0	0	0	0	Incorporated Co.
0	0	0	0	0	0	0	0	Non-biz Corp.
0	0	0	0	0	0	0	0	Unicorp. Assn.
0	0	1	X	1	X	3	5	26 전자부품, 컴퓨터, 영상, 음향 및 통신장비 제조업
0	0	1	X	1	X	2	X	Proprietorship
0	0	0	0	0	0	1	X	Incorporated Co.
0	0	0	0	0	0	0	0	Non-biz Corp.
0	0	0	0	0	0	0	0	Unicorp. Assn.
2	X	1	X	0	0	3	8	27 의료, 정밀, 광학기기 및 시계 제조업
0	0	1	X	0	0	3	8	Proprietorship
2	X	0	0	0	0	0	0	Incorporated Co.
0	0	0	0	0	0	0	0	Non-biz Corp.
0	0	0	0	0	0	0	0	Unicorp. Assn.
7	30	2	X	0	0	6	23	28 전기장비 제조업
5	17	2	X	0	0	5	15	Proprietorship
2	X	0	0	0	0	1	X	Incorporated Co.
0	0	0	0	0	0	0	0	Non-biz Corp.
0	0	0	0	0	0	0	0	Unicorp. Assn.
22	102	0	0	1	X	0	0	29 기타 기계 및 장비 제조업
18	62	0	0	1	X	0	0	Proprietorship
4	40	0	0	0	0	0	0	Incorporated Co.
0	0	0	0	0	0	0	0	Non-biz Corp.
0	0	0	0	0	0	0	0	Unicorp. Assn.
12	109	0	0	0	0	0	0	30 자동차 및 트레일러 제조업
7	66	0	0	0	0	0	0	Proprietorship
5	43	0	0	0	0	0	0	Incorporated Co.
0	0	0	0	0	0	0	0	Non-biz Corp.
0	0	0	0	0	0	0	0	Unicorp. Assn.
2	X	0	0	1	X	0	0	31 기타 운송장비 제조업
1	X	0	0	1	X	0	0	Proprietorship
1	X	0	0	0	0	0	0	Incorporated Co.
0	0	0	0	0	0	0	0	Non-biz Corp.
0	0	0	0	0	0	0	0	Unicorp. Assn.
4	12	2	X	1	X	5	9	32 가구 제조업
3	8	2	X	1	X	4	7	Proprietorship
1	X	0	0	0	0	1	X	Incorporated Co.
0	0	0	0	0	0	0	0	Non-biz Corp.
0	0	0	0	0	0	0	0	Unicorp. Assn.
9	33	0	0	5	7	10	11	33 기타 제품 제조업
8	23	0	0	4	6	10	11	Proprietorship
1	X	0	0	1	X	0	0	Incorporated Co.
0	0	0	0	0	0	0	0	Non-biz Corp.
0	0	0	0	0	0	0	0	Unicorp. Assn.
9	17	4	6	0	0	0	0	34 산업용 기계 및 장비 수리업
9	17	4	6	0	0	0	0	Proprietorship

5. 산업중분류, 조직형태 및 읍면동별 사업체수, 종사자수

(단위 : 개, 명)

산업분류 Industrial classification	북성동 Bukseong-dong		송월동 Songwol-dong		용유동 Yongyu-dong	
	사업체수 Esab.	종사자수 Workers	사업체수 Esab.	종사자수 Workers	사업체수 Esab.	종사자수 Workers
회사이외의 법인	0	0	0	0	0	0
비법인단체	0	0	0	0	0	0
23 비금속 광물제품 제조업	1	X	0	0	0	0
개인사업체	1	X	0	0	0	0
회사법인	0	0	0	0	0	0
회사이외의 법인	0	0	0	0	0	0
비법인단체	0	0	0	0	0	0
24 1차 금속 제조업	0	0	0	0	0	0
개인사업체	0	0	0	0	0	0
회사법인	0	0	0	0	0	0
회사이외의 법인	0	0	0	0	0	0
비법인단체	0	0	0	0	0	0
25 금속가공제품 제조업: 기계 및 가구 제외	0	0	1	X	1	X
개인사업체	0	0	1	X	1	X
회사법인	0	0	0	0	0	0
회사이외의 법인	0	0	0	0	0	0
비법인단체	0	0	0	0	0	0
26 전자부품, 컴퓨터, 영상, 음향 및 통신장비 제조업	0	0	0	0	1	X
개인사업체	0	0	0	0	1	X
회사법인	0	0	0	0	0	0
회사이외의 법인	0	0	0	0	0	0
비법인단체	0	0	0	0	0	0
27 의료, 정밀, 광학기기 및 시계 제조업	0	0	0	0	0	0
개인사업체	0	0	0	0	0	0
회사법인	0	0	0	0	0	0
회사이외의 법인	0	0	0	0	0	0
비법인단체	0	0	0	0	0	0
28 전기장비 제조업	1	X	0	0	1	X
개인사업체	0	0	0	0	1	X
회사법인	1	X	0	0	0	0
회사이외의 법인	0	0	0	0	0	0
비법인단체	0	0	0	0	0	0
29 기타 기계 및 장비 제조업	1	X	0	0	3	5
개인사업체	1	X	0	0	2	X
회사법인	0	0	0	0	1	X
회사이외의 법인	0	0	0	0	0	0
비법인단체	0	0	0	0	0	0
30 자동차 및 트레일러 제조업	0	0	0	0	0	0
개인사업체	0	0	0	0	0	0
회사법인	0	0	0	0	0	0
회사이외의 법인	0	0	0	0	0	0
비법인단체	0	0	0	0	0	0
31 기타 운송장비 제조업	0	0	0	0	0	0
개인사업체	0	0	0	0	0	0
회사법인	0	0	0	0	0	0
회사이외의 법인	0	0	0	0	0	0
비법인단체	0	0	0	0	0	0
32 가구 제조업	0	0	0	0	0	0
개인사업체	0	0	0	0	0	0
회사법인	0	0	0	0	0	0
회사이외의 법인	0	0	0	0	0	0
비법인단체	0	0	0	0	0	0
33 기타 제품 제조업	3	3	1	X	2	X
개인사업체	3	3	1	X	2	X
회사법인	0	0	0	0	0	0
회사이외의 법인	0	0	0	0	0	0
비법인단체	0	0	0	0	0	0
34 산업용 기계 및 장비 수리업	1	X	0	0	5	5
개인사업체	1	X	0	0	5	5

5. Number of Establishments, Workers by Industrial Divisions, Type of Legal Organization & Provinces

(Unit : In each, Person)

운서동 Unseo-dong		영종동 Yeongjong-dong		영종1동 Yeongjong 1-dong		산업분류 Industrial classification
사업체수 Esab.	종사자수 Workers	사업체수 Esab.	종사자수 Workers	사업체수 Esab.	종사자수 Workers	
0	0	0	0	0	0	Non-biz Corp.
0	0	0	0	0	0	Unicorp. Assn.
5	67	4	4	1	X	23 비금속 광물제품 제조업
0	0	3	3	1	X	Proprietorship
5	67	1	X	0	0	Incorporated Co.
0	0	0	0	0	0	Non-biz Corp.
0	0	0	0	0	0	Unicorp. Assn.
1	X	0	0	1	X	24 1차 금속 제조업
0	0	0	0	1	X	Proprietorship
1	X	0	0	0	0	Incorporated Co.
0	0	0	0	0	0	Non-biz Corp.
0	0	0	0	0	0	Unicorp. Assn.
1	X	6	11	1	X	25 금속가공제품 제조업; 기계 및 가구 제외
0	0	3	8	1	X	Proprietorship
1	X	3	3	0	0	Incorporated Co.
0	0	0	0	0	0	Non-biz Corp.
0	0	0	0	0	0	Unicorp. Assn.
3	3,852	1	X	1	X	26 전자부품, 컴퓨터, 영상, 음향 및 통신장비 제조업
0	0	0	0	0	0	Proprietorship
3	3,852	1	X	1	X	Incorporated Co.
0	0	0	0	0	0	Non-biz Corp.
0	0	0	0	0	0	Unicorp. Assn.
0	0	2	X	1	X	27 의료, 정밀, 광학기기 및 시계 제조업
0	0	1	X	1	X	Proprietorship
0	0	1	X	0	0	Incorporated Co.
0	0	0	0	0	0	Non-biz Corp.
0	0	0	0	0	0	Unicorp. Assn.
5	10	5	18	2	X	28 전기장비 제조업
2	X	1	X	2	X	Proprietorship
3	7	4	9	0	0	Incorporated Co.
0	0	0	0	0	0	Non-biz Corp.
0	0	0	0	0	0	Unicorp. Assn.
3	3	5	74	3	7	29 기타 기계 및 장비 제조업
0	0	3	19	1	X	Proprietorship
3	3	2	X	2	X	Incorporated Co.
0	0	0	0	0	0	Non-biz Corp.
0	0	0	0	0	0	Unicorp. Assn.
0	0	1	X	0	0	30 자동차 및 트레일러 제조업
0	0	0	0	0	0	Proprietorship
0	0	1	X	0	0	Incorporated Co.
0	0	0	0	0	0	Non-biz Corp.
0	0	0	0	0	0	Unicorp. Assn.
1	X	2	X	0	0	31 기타 운송장비 제조업
0	0	2	X	0	0	Proprietorship
1	X	0	0	0	0	Incorporated Co.
0	0	0	0	0	0	Non-biz Corp.
0	0	0	0	0	0	Unicorp. Assn.
0	0	1	X	0	0	32 가구 제조업
0	0	1	X	0	0	Proprietorship
0	0	0	0	0	0	Incorporated Co.
0	0	0	0	0	0	Non-biz Corp.
0	0	0	0	0	0	Unicorp. Assn.
3	7	6	8	3	4	33 기타 제품 제조업
3	7	5	7	3	4	Proprietorship
0	0	1	X	0	0	Incorporated Co.
0	0	0	0	0	0	Non-biz Corp.
0	0	0	0	0	0	Unicorp. Assn.
4	257	7	8	4	5	34 산업용 기계 및 장비 수리업
2	X	7	8	4	5	Proprietorship

5. 산업중분류, 조직형태 및 읍면동별 사업체수, 종사자수

(단위 : 개, 명)

산업분류 Industrial classification	중구 Jung-gu		연안동 Yeonan-dong		신포동 Sinpo-dong	
	사업체수 Esab.	종사자수 Workers	사업체수 Esab.	종사자수 Workers	사업체수 Esab.	종사자수 Workers
회사법인	12	302	10	48	0	0
회사이외의 법인	0	0	0	0	0	0
비법인단체	0	0	0	0	0	0
D 전기, 가스, 증기 및 공기조절 공급업(35)	32	128	0	0	0	0
개인사업체	22	22	0	0	0	0
회사법인	7	69	0	0	0	0
회사이외의 법인	3	37	0	0	0	0
비법인단체	0	0	0	0	0	0
35 전기, 가스, 증기 및 공기조절 공급업	32	128	0	0	0	0
개인사업체	22	22	0	0	0	0
회사법인	7	69	0	0	0	0
회사이외의 법인	3	37	0	0	0	0
비법인단체	0	0	0	0	0	0
E 수도, 하수 및 폐기물 처리, 원료 재생업(36 ~ 39)	36	392	10	110	5	13
개인사업체	12	26	0	0	4	10
회사법인	20	268	9	85	1	X
회사이외의 법인	4	98	1	X	0	0
비법인단체	0	0	0	0	0	0
36 수도업	1	X	1	X	0	0
개인사업체	0	0	0	0	0	0
회사법인	1	X	1	X	0	0
회사이외의 법인	0	0	0	0	0	0
비법인단체	0	0	0	0	0	0
37 하수, 폐수 및 분뇨 처리업	10	90	1	X	4	10
개인사업체	6	16	0	0	4	10
회사법인	1	X	1	X	0	0
회사이외의 법인	3	73	0	0	0	0
비법인단체	0	0	0	0	0	0
38 폐기물 수집, 운반, 처리 및 원료 재생업	23	272	6	79	1	X
개인사업체	6	10	0	0	0	0
회사법인	17	262	6	79	1	X
회사이외의 법인	0	0	0	0	0	0
비법인단체	0	0	0	0	0	0
39 환경 정화 및 복원업	2	X	2	X	0	0
개인사업체	0	0	0	0	0	0
회사법인	1	X	1	X	0	0
회사이외의 법인	1	X	1	X	0	0
비법인단체	0	0	0	0	0	0
F 건설업(41~42)	897	2,592	52	186	63	210
개인사업체	686	1,410	34	84	38	43
회사법인	208	1,171	17	95	24	166
회사이외의 법인	3	11	1	X	1	X
비법인단체	0	0	0	0	0	0
41 종합 건설업	98	472	7	35	6	62
개인사업체	38	100	2	X	2	X
회사법인	59	369	5	33	4	59
회사이외의 법인	1	X	0	0	0	0
비법인단체	0	0	0	0	0	0
42 전문직별 공사업	799	2,120	45	151	57	148
개인사업체	648	1,310	32	82	36	40
회사법인	149	802	12	62	20	107
회사이외의 법인	2	X	1	X	1	X
비법인단체	0	0	0	0	0	0
G 도매 및 소매업(45~47)	5,313	12,807	1,351	3,422	644	1,291
개인사업체	4,393	7,203	1,066	1,889	560	805
회사법인	897	5,426	281	1,495	83	484
회사이외의 법인	23	178	4	38	1	X
비법인단체	0	0	0	0	0	0
45 자동차 및 부품 판매업	158	591	30	78	4	18

5. Number of Establishments, Workers by Industrial Divisions, Type of Legal Organization & Provinces

(Unit : In each, Person)

신흥동 Sinheung-dong		도원동 Dowon-dong		율목동 Yulmok-dong		동인천동 Dongincheon-dong		산업분류 Industrial classification
사업체수 Esab.	종사자수 Workers	사업체수 Esab.	종사자수 Workers	사업체수 Esab.	종사자수 Workers	사업체수 Esab.	종사자수 Workers	
0	0	0	0	0	0	0	0	Incorporated Co.
0	0	0	0	0	0	0	0	Non-biz Corp.
0	0	0	0	0	0	0	0	Unicorp. Assn.
4	7	0	0	1	X	0	0	D 전기, 가스, 증기 및 공기조절 공급업(35)
1	X	0	0	1	X	0	0	Proprietorship
3	6	0	0	0	0	0	0	Incorporated Co.
0	0	0	0	0	0	0	0	Non-biz Corp.
0	0	0	0	0	0	0	0	Unicorp. Assn.
4	7	0	0	1	X	0	0	35 전기, 가스, 증기 및 공기조절 공급업
1	X	0	0	1	X	0	0	Proprietorship
3	6	0	0	0	0	0	0	Incorporated Co.
0	0	0	0	0	0	0	0	Non-biz Corp.
0	0	0	0	0	0	0	0	Unicorp. Assn.
10	196	0	0	1	X	0	0	E 수도, 하수 및 폐기물 처리, 원료 재생업(36 ~ 39)
2	X	0	0	1	X	0	0	Proprietorship
7	167	0	0	0	0	0	0	Incorporated Co.
1	X	0	0	0	0	0	0	Non-biz Corp.
0	0	0	0	0	0	0	0	Unicorp. Assn.
0	0	0	0	0	0	0	0	36 수도업
0	0	0	0	0	0	0	0	Proprietorship
0	0	0	0	0	0	0	0	Incorporated Co.
0	0	0	0	0	0	0	0	Non-biz Corp.
0	0	0	0	0	0	0	0	Unicorp. Assn.
1	X	0	0	1	X	0	0	37 하수, 폐수 및 분뇨 처리업
0	0	0	0	1	X	0	0	Proprietorship
0	0	0	0	0	0	0	0	Incorporated Co.
1	X	0	0	0	0	0	0	Non-biz Corp.
0	0	0	0	0	0	0	0	Unicorp. Assn.
9	170	0	0	0	0	0	0	38 폐기물 수집, 운반, 처리 및 원료 재생업
2	X	0	0	0	0	0	0	Proprietorship
7	167	0	0	0	0	0	0	Incorporated Co.
0	0	0	0	0	0	0	0	Non-biz Corp.
0	0	0	0	0	0	0	0	Unicorp. Assn.
0	0	0	0	0	0	0	0	39 환경 경화 및 복원업
0	0	0	0	0	0	0	0	Proprietorship
0	0	0	0	0	0	0	0	Incorporated Co.
0	0	0	0	0	0	0	0	Non-biz Corp.
0	0	0	0	0	0	0	0	Unicorp. Assn.
251	565	45	86	24	57	42	86	F 건설업(41~42)
213	302	39	51	20	33	33	52	Proprietorship
38	263	6	35	4	24	9	34	Incorporated Co.
0	0	0	0	0	0	0	0	Non-biz Corp.
0	0	0	0	0	0	0	0	Unicorp. Assn.
14	45	5	15	0	0	3	3	41 종합 건설업
3	3	3	3	0	0	2	X	Proprietorship
11	42	2	X	0	0	1	X	Incorporated Co.
0	0	0	0	0	0	0	0	Non-biz Corp.
0	0	0	0	0	0	0	0	Unicorp. Assn.
237	520	40	71	24	57	39	83	42 전문직별 공사업
210	299	36	48	20	33	31	50	Proprietorship
27	221	4	23	4	24	8	33	Incorporated Co.
0	0	0	0	0	0	0	0	Non-biz Corp.
0	0	0	0	0	0	0	0	Unicorp. Assn.
751	2,351	110	183	52	74	632	967	G 도매 및 소매업(45~47)
531	1,051	96	133	50	72	588	817	Proprietorship
217	1,275	14	50	2	X	42	147	Incorporated Co.
3	25	0	0	0	0	2	X	Non-biz Corp.
0	0	0	0	0	0	0	0	Unicorp. Assn.
84	413	3	3	1	X	1	X	45 자동차 및 부품 판매업

5. 산업중분류, 조직형태 및 읍면동별 사업체수, 종사자수

(단위 : 개, 명)

산업분류 Industrial classification	북성동 Bukseong-dong		송월동 Songwol-dong		용유동 Yongyu-dong	
	사업체수 Esab.	종사자수 Workers	사업체수 Esab.	종사자수 Workers	사업체수 Esab.	종사자수 Workers
회사법인	0	0	0	0	0	0
회사이외의 법인	0	0	0	0	0	0
비법인단체	0	0	0	0	0	0
D 전기, 가스, 증기 및 공기조절 공급업(35)	0	0	0	0	0	0
개인사업체	0	0	0	0	0	0
회사법인	0	0	0	0	0	0
회사이외의 법인	0	0	0	0	0	0
비법인단체	0	0	0	0	0	0
35 전기, 가스, 증기 및 공기조절 공급업	0	0	0	0	0	0
개인사업체	0	0	0	0	0	0
회사법인	0	0	0	0	0	0
회사이외의 법인	0	0	0	0	0	0
비법인단체	0	0	0	0	0	0
E 수도, 하수 및 폐기물 처리, 원료 재생업(36 ~ 39)	0	0	0	0	1	X
개인사업체	0	0	0	0	1	X
회사법인	0	0	0	0	0	0
회사이외의 법인	0	0	0	0	0	0
비법인단체	0	0	0	0	0	0
36 수도업	0	0	0	0	0	0
개인사업체	0	0	0	0	0	0
회사법인	0	0	0	0	0	0
회사이외의 법인	0	0	0	0	0	0
비법인단체	0	0	0	0	0	0
37 하수, 폐수 및 분뇨 처리업	0	0	0	0	1	X
개인사업체	0	0	0	0	1	X
회사법인	0	0	0	0	0	0
회사이외의 법인	0	0	0	0	0	0
비법인단체	0	0	0	0	0	0
38 폐기물 수집, 운반, 처리 및 원료 재생업	0	0	0	0	0	0
개인사업체	0	0	0	0	0	0
회사법인	0	0	0	0	0	0
회사이외의 법인	0	0	0	0	0	0
비법인단체	0	0	0	0	0	0
39 환경 정화 및 복원업	0	0	0	0	0	0
개인사업체	0	0	0	0	0	0
회사법인	0	0	0	0	0	0
회사이외의 법인	0	0	0	0	0	0
비법인단체	0	0	0	0	0	0
F 건설업(41~42)	17	138	22	61	34	92
개인사업체	12	95	21	59	23	56
회사법인	4	40	1	X	11	36
회사이외의 법인	1	X	0	0	0	0
비법인단체	0	0	0	0	0	0
41 종합 건설업	3	20	3	34	6	37
개인사업체	1	X	2	X	2	X
회사법인	1	X	1	X	4	15
회사이외의 법인	1	X	0	0	0	0
비법인단체	0	0	0	0	0	0
42 전문직별 공사업	14	118	19	27	28	55
개인사업체	11	94	19	27	21	34
회사법인	3	24	0	0	7	21
회사이외의 법인	0	0	0	0	0	0
비법인단체	0	0	0	0	0	0
G 도매 및 소매업(45~47)	139	249	71	115	176	362
개인사업체	119	174	67	90	152	227
회사법인	19	74	4	25	20	96
회사이외의 법인	1	X	0	0	4	39
비법인단체	0	0	0	0	0	0
45 자동차 및 부품 판매업	4	27	0	0	4	5

5. Number of Establishments, Workers by Industrial Divisions, Type of Legal Organization & Provinces

(Unit : In each, Person)

운서동 Unseo-dong		영종동 Yeongjong-dong		영종1동 Yeongjong 1-dong		산업분류 Industrial classification
사업체수 Esab.	종사자수 Workers	사업체수 Esab.	종사자수 Workers	사업체수 Esab.	종사자수 Workers	
2	X	0	0	0	0	Incorporated Co.
0	0	0	0	0	0	Non-biz Corp.
0	0	0	0	0	0	Unicorp. Assn.
6	99	20	20	1	X	D 전기, 가스, 증기 및 공기조절 공급업(35)
1	X	19	19	0	0	Proprietorship
3	62	1	X	0	0	Incorporated Co.
2	X	0	0	1	X	Non-biz Corp.
0	0	0	0	0	0	Unicorp. Assn.
6	99	20	20	1	X	35 전기, 가스, 증기 및 공기조절 공급업
1	X	19	19	0	0	Proprietorship
3	62	1	X	0	0	Incorporated Co.
2	X	0	0	1	X	Non-biz Corp.
0	0	0	0	0	0	Unicorp. Assn.
2	X	7	48	0	0	E 수도, 하수 및 폐기물 처리, 원료 재생업(36 ~ 39)
0	0	4	7	0	0	Proprietorship
1	X	2	X	0	0	Incorporated Co.
1	X	1	X	0	0	Non-biz Corp.
0	0	0	0	0	0	Unicorp. Assn.
0	0	0	0	0	0	36 수도업
0	0	0	0	0	0	Proprietorship
0	0	0	0	0	0	Incorporated Co.
0	0	0	0	0	0	Non-biz Corp.
0	0	0	0	0	0	Unicorp. Assn.
1	X	1	X	0	0	37 하수, 폐수 및 분뇨 처리업
0	0	0	0	0	0	Proprietorship
0	0	0	0	0	0	Incorporated Co.
1	X	1	X	0	0	Non-biz Corp.
0	0	0	0	0	0	Unicorp. Assn.
1	X	6	10	0	0	38 폐기물 수집, 운반, 처리 및 원료 재생업
0	0	4	7	0	0	Proprietorship
1	X	2	X	0	0	Incorporated Co.
0	0	0	0	0	0	Non-biz Corp.
0	0	0	0	0	0	Unicorp. Assn.
0	0	0	0	0	0	39 환경 정화 및 복원업
0	0	0	0	0	0	Proprietorship
0	0	0	0	0	0	Incorporated Co.
0	0	0	0	0	0	Non-biz Corp.
0	0	0	0	0	0	Unicorp. Assn.
70	392	209	559	68	160	F 건설업(41~42)
45	301	157	238	51	96	Proprietorship
25	91	52	321	17	64	Incorporated Co.
0	0	0	0	0	0	Non-biz Corp.
0	0	0	0	0	0	Unicorp. Assn.
16	32	20	121	15	68	41 종합 건설업
7	9	10	11	4	12	Proprietorship
9	23	10	110	11	56	Incorporated Co.
0	0	0	0	0	0	Non-biz Corp.
0	0	0	0	0	0	Unicorp. Assn.
54	360	189	438	53	92	42 전문직별 공사업
38	292	147	227	47	84	Proprietorship
16	68	42	211	6	8	Incorporated Co.
0	0	0	0	0	0	Non-biz Corp.
0	0	0	0	0	0	Unicorp. Assn.
545	2,205	392	870	450	718	G 도매 및 소매업(45~47)
403	708	342	658	419	579	Proprietorship
138	1,482	49	200	28	96	Incorporated Co.
4	15	1	X	3	43	Non-biz Corp.
0	0	0	0	0	0	Unicorp. Assn.
5	9	17	26	5	7	45 자동차 및 부품 판매업

5. 산업중분류, 조직형태 및 읍면동별 사업체수, 종사자수

(단위 : 개, 명)

산업분류 Industrial classification	중구 Jung-gu		연안동 Yeonan-dong		신포동 Sinpo-dong	
	사업체수 Esab.	종사자수 Workers	사업체수 Esab.	종사자수 Workers	사업체수 Esab.	종사자수 Workers
개인사업체	122	241	27	70	2	X
회사법인	36	350	3	8	2	X
회사이외의 법인	0	0	0	0	0	0
비법인단체	0	0	0	0	0	0
46 도매 및 상품 중개업	2,002	5,611	848	2,538	171	421
개인사업체	1,378	2,472	591	1,081	115	160
회사법인	615	3,044	254	1,421	56	261
회사이외의 법인	9	95	3	36	0	0
비법인단체	0	0	0	0	0	0
47 소매업; 자동차 제외	3,153	6,605	473	806	469	852
개인사업체	2,893	4,490	448	738	443	643
회사법인	246	2,032	24	66	25	207
회사이외의 법인	14	83	1	X	1	X
비법인단체	0	0	0	0	0	0
H 운수 및 창고업(49~52)	6,369	34,267	1,374	5,487	699	2,691
개인사업체	5,146	7,288	1,161	1,400	554	855
회사법인	1,102	22,898	207	3,916	127	1,685
회사이외의 법인	121	4,081	6	171	18	151
비법인단체	0	0	0	0	0	0
49 육상운송 및 파이프라인 운송업	4,824	10,715	1,092	2,558	501	895
개인사업체	4,508	4,891	1,040	1,090	479	540
회사법인	313	5,778	52	1,468	22	355
회사이외의 법인	3	46	0	0	0	0
비법인단체	0	0	0	0	0	0
50 수상 운송업	117	729	79	428	5	26
개인사업체	69	181	59	166	0	0
회사법인	47	515	19	229	5	26
회사이외의 법인	1	X	1	X	0	0
비법인단체	0	0	0	0	0	0
51 항공 운송업	47	2,014	0	0	0	0
개인사업체	0	0	0	0	0	0
회사법인	47	2,014	0	0	0	0
회사이외의 법인	0	0	0	0	0	0
비법인단체	0	0	0	0	0	0
52 창고 및 운송관련 서비스업	1,381	20,809	203	2,501	193	1,770
개인사업체	569	2,216	62	144	75	315
회사법인	695	14,591	136	2,219	100	1,304
회사이외의 법인	117	4,002	5	138	18	151
비법인단체	0	0	0	0	0	0
I 숙박 및 음식점업(55~56)	3,734	10,627	307	601	494	1,151
개인사업체	3,334	7,315	297	565	482	985
회사법인	392	3,149	10	36	10	39
회사이외의 법인	8	163	0	0	2	X
비법인단체	0	0	0	0	0	0
55 숙박업	350	1,644	25	46	20	159
개인사업체	310	641	24	44	17	31
회사법인	37	862	1	X	1	X
회사이외의 법인	3	141	0	0	2	X
비법인단체	0	0	0	0	0	0
56 음식점 및 주점업	3,384	8,983	282	555	474	992
개인사업체	3,024	6,674	273	521	465	954
회사법인	355	2,287	9	34	9	38
회사이외의 법인	5	22	0	0	0	0
비법인단체	0	0	0	0	0	0
J 정보통신업(58~63)	200	1,190	5	23	18	177
개인사업체	136	203	2	X	8	12
회사법인	54	482	1	X	8	143
회사이외의 법인	10	505	2	X	2	X
비법인단체	0	0	0	0	0	0

5. Number of Establishments, Workers by Industrial Divisions, Type of Legal Organization & Provinces

(Unit : In each, Person)

신흥동 Sinheung-dong		도원동 Dowon-dong		율목동 Yulmok-dong		동인천동 Dongincheon-dong		산업분류 Industrial classification
사업체수 Esab.	종사자수 Workers	사업체수 Esab.	종사자수 Workers	사업체수 Esab.	종사자수 Workers	사업체수 Esab.	종사자수 Workers	
57	115	3	3	1	X	1	X	Proprietorship
27	298	0	0	0	0	0	0	Incorporated Co.
0	0	0	0	0	0	0	0	Non-biz Corp.
0	0	0	0	0	0	0	0	Unicorp. Assn.
402	1,309	35	64	17	17	98	186	46 도매 및 상품 중개업
240	502	31	39	15	15	76	115	Proprietorship
160	793	4	25	2	X	22	71	Incorporated Co.
2	X	0	0	0	0	0	0	Non-biz Corp.
0	0	0	0	0	0	0	0	Unicorp. Assn.
265	629	72	116	34	53	533	780	47 소매업; 자동차 제외
234	434	62	91	34	53	511	701	Proprietorship
30	184	10	25	0	0	20	76	Incorporated Co.
1	X	0	0	0	0	2	X	Non-biz Corp.
0	0	0	0	0	0	0	0	Unicorp. Assn.
2,776	7,143	42	45	29	34	36	74	H 운수 및 창고업(49~52)
2,387	2,857	41	41	26	26	31	41	Proprietorship
364	3,819	1	X	3	8	1	X	Incorporated Co.
25	467	0	0	0	0	4	32	Non-biz Corp.
0	0	0	0	0	0	0	0	Unicorp. Assn.
2,387	4,166	38	41	25	25	23	46	49 육상운송 및 파이프라인 운송업
2,248	2,381	37	37	25	25	22	22	Proprietorship
139	1,785	1	X	0	0	0	0	Incorporated Co.
0	0	0	0	0	0	1	X	Non-biz Corp.
0	0	0	0	0	0	0	0	Unicorp. Assn.
19	172	1	X	0	0	0	0	50 수상 운송업
4	7	1	X	0	0	0	0	Proprietorship
15	165	0	0	0	0	0	0	Incorporated Co.
0	0	0	0	0	0	0	0	Non-biz Corp.
0	0	0	0	0	0	0	0	Unicorp. Assn.
2	X	0	0	0	0	0	0	51 항공 운송업
0	0	0	0	0	0	0	0	Proprietorship
2	X	0	0	0	0	0	0	Incorporated Co.
0	0	0	0	0	0	0	0	Non-biz Corp.
0	0	0	0	0	0	0	0	Unicorp. Assn.
368	2,796	3	3	4	9	13	28	52 창고 및 운송관련 서비스업
135	469	3	3	1	X	9	19	Proprietorship
208	1,860	0	0	3	8	1	X	Incorporated Co.
25	467	0	0	0	0	3	8	Non-biz Corp.
0	0	0	0	0	0	0	0	Unicorp. Assn.
234	552	22	44	39	81	338	722	I 숙박 및 음식점업(55~56)
216	390	22	44	36	68	331	670	Proprietorship
17	161	0	0	2	X	6	48	Incorporated Co.
1	X	0	0	1	X	1	X	Non-biz Corp.
0	0	0	0	0	0	0	0	Unicorp. Assn.
9	16	0	0	2	X	44	70	55 숙박업
9	16	0	0	2	X	44	70	Proprietorship
0	0	0	0	0	0	0	0	Incorporated Co.
0	0	0	0	0	0	0	0	Non-biz Corp.
0	0	0	0	0	0	0	0	Unicorp. Assn.
225	536	22	44	37	76	294	652	56 음식점 및 주점업
207	374	22	44	34	63	287	600	Proprietorship
17	161	0	0	2	X	6	48	Incorporated Co.
1	X	0	0	1	X	1	X	Non-biz Corp.
0	0	0	0	0	0	0	0	Unicorp. Assn.
11	63	3	5	6	12	8	26	J 정보통신업(58~63)
6	8	2	X	6	12	8	26	Proprietorship
4	8	1	X	0	0	0	0	Incorporated Co.
1	X	0	0	0	0	0	0	Non-biz Corp.
0	0	0	0	0	0	0	0	Unicorp. Assn.

5. 산업중분류, 조직형태 및 읍면동별 사업체수, 종사자수

(단위 : 개, 명)

산업분류 Industrial classification	북성동 Bukseong-dong		송월동 Songwol-dong		용유동 Yongyu-dong	
	사업체수 Esab.	종사자수 Workers	사업체수 Esab.	종사자수 Workers	사업체수 Esab.	종사자수 Workers
개인사업체	1	X	0	0	4	5
회사법인	3	26	0	0	0	0
회사이외의 법인	0	0	0	0	0	0
비법인단체	0	0	0	0	0	0
46 도매 및 상품 중개업	31	67	15	18	54	137
개인사업체	20	27	13	13	38	69
회사법인	11	40	2	X	13	31
회사이외의 법인	0	0	0	0	3	37
비법인단체	0	0	0	0	0	0
47 소매업; 자동차 제외	104	155	56	97	118	220
개인사업체	98	146	54	77	110	153
회사법인	5	8	2	X	7	65
회사이외의 법인	1	X	0	0	1	X
비법인단체	0	0	0	0	0	0
H 운수 및 창고업(49~52)	211	931	49	52	57	79
개인사업체	192	243	48	50	53	65
회사법인	17	632	1	X	3	8
회사이외의 법인	2	X	0	0	1	X
비법인단체	0	0	0	0	0	0
49 육상운송 및 파이프라인 운송업	182	347	46	47	22	23
개인사업체	176	179	45	45	21	22
회사법인	5	148	1	X	1	X
회사이외의 법인	1	X	0	0	0	0
비법인단체	0	0	0	0	0	0
50 수상 운송업	3	30	0	0	2	X
개인사업체	1	X	0	0	2	X
회사법인	2	X	0	0	0	0
회사이외의 법인	0	0	0	0	0	0
비법인단체	0	0	0	0	0	0
51 항공 운송업	0	0	0	0	0	0
개인사업체	0	0	0	0	0	0
회사법인	0	0	0	0	0	0
회사이외의 법인	0	0	0	0	0	0
비법인단체	0	0	0	0	0	0
52 창고 및 운송관련 서비스업	26	554	3	5	33	53
개인사업체	15	63	3	5	30	40
회사법인	10	455	0	0	2	X
회사이외의 법인	1	X	0	0	1	X
비법인단체	0	0	0	0	0	0
I 숙박 및 음식점업(55~56)	256	715	43	74	459	1,482
개인사업체	239	610	42	71	433	1,055
회사법인	17	105	1	X	25	413
회사이외의 법인	0	0	0	0	1	X
비법인단체	0	0	0	0	0	0
55 숙박업	26	78	0	0	138	533
개인사업체	24	68	0	0	131	253
회사법인	2	X	0	0	6	266
회사이외의 법인	0	0	0	0	1	X
비법인단체	0	0	0	0	0	0
56 음식점 및 주점업	230	637	43	74	321	949
개인사업체	215	542	42	71	302	802
회사법인	15	95	1	X	19	147
회사이외의 법인	0	0	0	0	0	0
비법인단체	0	0	0	0	0	0
J 정보통신업(58~63)	5	5	6	8	1	X
개인사업체	4	4	5	7	0	0
회사법인	1	X	1	X	1	X
회사이외의 법인	0	0	0	0	0	0
비법인단체	0	0	0	0	0	0

5. Number of Establishments, Workers by Industrial Divisions, Type of Legal Organization & Provinces

(Unit : In each, Person)

운서동 Unseo-dong		영종동 Yeongjong-dong		영종1동 Yeongjong 1-dong		산업분류 Industrial classification
사업체수 Esab.	종사자수 Workers	사업체수 Esab.	종사자수 Workers	사업체수 Esab.	종사자수 Workers	
5	9	16	24	5	7	Proprietorship
0	0	1	X	0	0	Incorporated Co.
0	0	0	0	0	0	Non-biz Corp.
0	0	0	0	0	0	Unicorp. Assn.
127	428	134	335	70	91	46 도매 및 상품 중개업
72	103	110	282	57	66	Proprietorship
55	325	24	53	12	17	Incorporated Co.
0	0	0	0	1	X	Non-biz Corp.
0	0	0	0	0	0	Unicorp. Assn.
413	1,768	241	509	375	620	47 소매업; 자동차 제외
326	596	216	352	357	506	Proprietorship
83	1,157	24	145	16	79	Incorporated Co.
4	15	1	X	2	X	Non-biz Corp.
0	0	0	0	0	0	Unicorp. Assn.
847	16,951	198	703	51	77	H 운수 및 창고업(49~52)
421	1,323	182	311	50	76	Proprietorship
363	12,436	14	386	1	X	Incorporated Co.
63	3,192	2	X	0	0	Non-biz Corp.
0	0	0	0	0	0	Unicorp. Assn.
291	2,003	175	512	42	52	49 육상운송 및 파이프라인 운송업
205	314	168	184	42	52	Proprietorship
86	1,689	6	326	0	0	Incorporated Co.
0	0	1	X	0	0	Non-biz Corp.
0	0	0	0	0	0	Unicorp. Assn.
6	66	1	X	1	X	50 수상 운송업
0	0	1	X	1	X	Proprietorship
6	66	0	0	0	0	Incorporated Co.
0	0	0	0	0	0	Non-biz Corp.
0	0	0	0	0	0	Unicorp. Assn.
45	2,005	0	0	0	0	51 항공 운송업
0	0	0	0	0	0	Proprietorship
45	2,005	0	0	0	0	Incorporated Co.
0	0	0	0	0	0	Non-biz Corp.
0	0	0	0	0	0	Unicorp. Assn.
505	12,877	22	190	8	23	52 창고 및 운송관련 서비스업
216	1,009	13	126	7	22	Proprietorship
226	8,676	8	60	1	X	Incorporated Co.
63	3,192	1	X	0	0	Non-biz Corp.
0	0	0	0	0	0	Unicorp. Assn.
919	3,620	264	529	359	1,056	I 숙박 및 음식점업(55~56)
648	1,520	258	494	330	843	Proprietorship
270	2,096	6	35	28	211	Incorporated Co.
1	X	0	0	1	X	Non-biz Corp.
0	0	0	0	0	0	Unicorp. Assn.
63	628	13	22	10	87	55 숙박업
45	133	11	17	3	4	Proprietorship
18	495	2	X	7	83	Incorporated Co.
0	0	0	0	0	0	Non-biz Corp.
0	0	0	0	0	0	Unicorp. Assn.
856	2,992	251	507	349	969	56 음식점 및 주점업
603	1,387	247	477	327	839	Proprietorship
252	1,601	4	30	21	128	Incorporated Co.
1	X	0	0	1	X	Non-biz Corp.
0	0	0	0	0	0	Unicorp. Assn.
64	755	16	40	57	75	J 정보통신업(58~63)
33	41	13	31	49	56	Proprietorship
28	303	1	X	8	19	Incorporated Co.
3	411	2	X	0	0	Non-biz Corp.
0	0	0	0	0	0	Unicorp. Assn.

5. 산업중분류, 조직형태 및 읍면동별 사업체수, 종사자수

(단위 : 개, 명)

산업분류 Industrial classification	중구 Jung-gu		연안동 Yeonan-dong		신포동 Sinpo-dong	
	사업체수 Esab.	종사자수 Workers	사업체수 Esab.	종사자수 Workers	사업체수 Esab.	종사자수 Workers
58 출판업	85	232	2	X	10	116
개인사업체	59	73	2	X	6	10
회사법인	26	159	0	0	4	106
회사이외의 법인	0	0	0	0	0	0
비법인단체	0	0	0	0	0	0
59 영상·오디오 기록물 제작 및 배급업	32	111	0	0	4	24
개인사업체	27	49	0	0	2	X
회사법인	3	40	0	0	0	0
회사이외의 법인	2	X	0	0	2	X
비법인단체	0	0	0	0	0	0
60 방송업	6	40	0	0	1	X
개인사업체	4	17	0	0	0	0
회사법인	2	X	0	0	1	X
회사이외의 법인	0	0	0	0	0	0
비법인단체	0	0	0	0	0	0
61 우편 및 통신업	16	644	2	X	1	X
개인사업체	2	X	0	0	0	0
회사법인	7	160	0	0	1	X
회사이외의 법인	7	482	2	X	0	0
비법인단체	0	0	0	0	0	0
62 컴퓨터 프로그래밍, 시스템 통합 및 관리업	39	124	1	X	1	X
개인사업체	29	38	0	0	0	0
회사법인	10	86	1	X	1	X
회사이외의 법인	0	0	0	0	0	0
비법인단체	0	0	0	0	0	0
63 정보서비스업	22	39	0	0	1	X
개인사업체	15	24	0	0	0	0
회사법인	6	14	0	0	1	X
회사이외의 법인	1	X	0	0	0	0
비법인단체	0	0	0	0	0	0
K 금융 및 보험업(64~66)	102	960	10	109	21	114
개인사업체	25	30	1	X	9	10
회사법인	32	374	1	X	7	60
회사이외의 법인	45	556	8	101	5	44
비법인단체	0	0	0	0	0	0
64 금융업	65	749	5	39	10	97
개인사업체	4	4	0	0	1	X
회사법인	25	362	1	X	5	56
회사이외의 법인	36	383	4	32	4	40
비법인단체	0	0	0	0	0	0
65 보험 및 연금업	9	174	3	67	1	X
개인사업체	0	0	0	0	0	0
회사법인	1	X	0	0	0	0
회사이외의 법인	8	171	3	67	1	X
비법인단체	0	0	0	0	0	0
66 금융 및 보험 관련 서비스업	28	37	2	X	10	13
개인사업체	21	26	1	X	8	9
회사법인	6	9	0	0	2	X
회사이외의 법인	1	X	1	X	0	0
비법인단체	0	0	0	0	0	0
L 부동산업(68)	1,042	2,335	58	193	53	101
개인사업체	605	779	28	45	30	44
회사법인	356	993	22	98	17	39
회사이외의 법인	69	519	8	50	5	13
비법인단체	12	44	0	0	1	X
68 부동산업	1,042	2,335	58	193	53	101
개인사업체	605	779	28	45	30	44
회사법인	356	993	22	98	17	39
회사이외의 법인	69	519	8	50	5	13

5. Number of Establishments, Workers by Industrial Divisions, Type of Legal Organization & Provinces

(Unit : In each, Person)

신흥동 Sinheung-dong		도원동 Dowon-dong		율목동 Yulmok-dong		동인천동 Dongincheon-dong		산업분류 Industrial classification
사업체수 Esab.	종사자수 Workers	사업체수 Esab.	종사자수 Workers	사업체수 Esab.	종사자수 Workers	사업체수 Esab.	종사자수 Workers	
6	11	0	0	2	X	1	X	58 출판업 Proprietorship
2	X	0	0	2	X	1	X	Incorporated Co.
4	8	0	0	0	0	0	0	Non-biz Corp.
0	0	0	0	0	0	0	0	Unicorp. Assn.
0	0	0	0	0	0	0	0	59 영상·오디오 기록물 제작 및 배급업 Proprietorship
2	X	1	X	0	0	3	21	Incorporated Co.
2	X	1	X	0	0	3	21	Non-biz Corp.
0	0	0	0	0	0	0	0	Unicorp. Assn.
0	0	0	0	0	0	0	0	60 방송업 Proprietorship
0	0	0	0	0	0	0	0	Incorporated Co.
0	0	0	0	0	0	0	0	Non-biz Corp.
0	0	0	0	0	0	0	0	Unicorp. Assn.
0	0	1	X	0	0	0	0	61 우편 및 통신업 Proprietorship
0	0	0	0	0	0	0	0	Incorporated Co.
0	0	0	0	0	0	0	0	Non-biz Corp.
0	0	0	0	0	0	0	0	Unicorp. Assn.
1	X	0	0	0	0	0	0	62 컴퓨터 프로그래밍, 시스템 통합 및 관리업 Proprietorship
0	0	0	0	0	0	0	0	Incorporated Co.
0	0	0	0	0	0	0	0	Non-biz Corp.
0	0	0	0	0	0	0	0	Unicorp. Assn.
1	X	1	X	3	3	3	3	63 정보서비스업 Proprietorship
1	X	1	X	3	3	3	3	Incorporated Co.
0	0	0	0	0	0	0	0	Non-biz Corp.
0	0	0	0	0	0	0	0	Unicorp. Assn.
0	0	0	0	0	0	0	0	64 금융업 Proprietorship
1	X	0	0	1	X	1	X	Incorporated Co.
1	X	0	0	1	X	1	X	Non-biz Corp.
0	0	0	0	0	0	0	0	Unicorp. Assn.
0	0	0	0	0	0	0	0	65 보험 및 연금업 Proprietorship
0	0	0	0	0	0	0	0	Incorporated Co.
0	0	0	0	0	0	0	0	Non-biz Corp.
0	0	0	0	0	0	0	0	Unicorp. Assn.
17	227	0	0	5	12	10	57	K 금융 및 보험업(64~66) Proprietorship
5	6	0	0	3	3	3	4	Incorporated Co.
2	X	0	0	0	0	4	24	Non-biz Corp.
10	203	0	0	2	X	3	29	Unicorp. Assn.
0	0	0	0	0	0	0	0	66 금융 및 보험 관련 서비스업 Proprietorship
9	130	0	0	2	X	8	54	Incorporated Co.
0	0	0	0	0	0	2	X	Non-biz Corp.
2	X	0	0	0	0	3	23	Unicorp. Assn.
7	112	0	0	2	X	3	29	L 부동산업(68) Proprietorship
0	0	0	0	0	0	0	0	Incorporated Co.
3	91	0	0	0	0	0	0	Non-biz Corp.
0	0	0	0	0	0	0	0	Unicorp. Assn.
0	0	0	0	0	0	0	0	68 부동산업 Proprietorship
3	91	0	0	0	0	0	0	Incorporated Co.
0	0	0	0	0	0	0	0	Non-biz Corp.
0	0	0	0	0	0	0	0	Unicorp. Assn.
5	6	0	0	3	3	2	X	부동산업(68) Proprietorship
5	6	0	0	3	3	1	X	Incorporated Co.
0	0	0	0	0	0	1	X	Non-biz Corp.
0	0	0	0	0	0	0	0	Unicorp. Assn.
0	0	0	0	0	0	0	0	68 부동산업 Proprietorship
82	204	17	38	3	3	43	78	Incorporated Co.
39	50	9	12	3	3	21	32	Non-biz Corp.
34	103	5	19	0	0	15	36	Unicorp. Assn.
8	48	3	7	0	0	4	6	68 부동산업 Proprietorship
1	X	0	0	0	0	3	4	Incorporated Co.
82	204	17	38	3	3	43	78	Non-biz Corp.
39	50	9	12	3	3	21	32	
34	103	5	19	0	0	15	36	
8	48	3	7	0	0	4	6	

5. 산업중분류, 조직형태 및 읍면동별 사업체수, 종사자수

(단위 : 개, 명)

산업분류 Industrial classification	북성동 Bukseong-dong		송월동 Songwol-dong		용유동 Yongyu-dong	
	사업체수 Esab.	종사자수 Workers	사업체수 Esab.	종사자수 Workers	사업체수 Esab.	종사자수 Workers
58 출판업	2	X	4	5	1	X
개인사업체	2	X	3	4	0	0
회사법인	0	0	1	X	1	X
회사이외의 법인	0	0	0	0	0	0
비법인단체	0	0	0	0	0	0
59 영상·오디오 기록물 제작 및 배급업	1	X	2	X	0	0
개인사업체	1	X	2	X	0	0
회사법인	0	0	0	0	0	0
회사이외의 법인	0	0	0	0	0	0
비법인단체	0	0	0	0	0	0
60 방송업	1	X	0	0	0	0
개인사업체	1	X	0	0	0	0
회사법인	0	0	0	0	0	0
회사이외의 법인	0	0	0	0	0	0
비법인단체	0	0	0	0	0	0
61 우편 및 통신업	0	0	0	0	0	0
개인사업체	0	0	0	0	0	0
회사법인	0	0	0	0	0	0
회사이외의 법인	0	0	0	0	0	0
비법인단체	0	0	0	0	0	0
62 컴퓨터 프로그래밍, 시스템 통합 및 관리업	0	0	0	0	0	0
개인사업체	0	0	0	0	0	0
회사법인	0	0	0	0	0	0
회사이외의 법인	0	0	0	0	0	0
비법인단체	0	0	0	0	0	0
63 정보서비스업	1	X	0	0	0	0
개인사업체	0	0	0	0	0	0
회사법인	1	X	0	0	0	0
회사이외의 법인	0	0	0	0	0	0
비법인단체	0	0	0	0	0	0
K 금융 및 보험업(64~66)	4	18	1	X	4	22
개인사업체	0	0	0	0	2	X
회사법인	1	X	0	0	0	0
회사이외의 법인	3	17	1	X	2	X
비법인단체	0	0	0	0	0	0
64 금융업	4	18	1	X	3	21
개인사업체	0	0	0	0	1	X
회사법인	1	X	0	0	0	0
회사이외의 법인	3	17	1	X	2	X
비법인단체	0	0	0	0	0	0
65 보험 및 연금업	0	0	0	0	0	0
개인사업체	0	0	0	0	0	0
회사법인	0	0	0	0	0	0
회사이외의 법인	0	0	0	0	0	0
비법인단체	0	0	0	0	0	0
66 금융 및 보험 관련 서비스업	0	0	0	0	1	X
개인사업체	0	0	0	0	1	X
회사법인	0	0	0	0	0	0
회사이외의 법인	0	0	0	0	0	0
비법인단체	0	0	0	0	0	0
L 부동산업(68)	14	22	10	19	67	103
개인사업체	7	8	7	9	41	59
회사법인	5	6	0	0	26	44
회사이외의 법인	1	X	2	X	0	0
비법인단체	1	X	1	X	0	0
68 부동산업	14	22	10	19	67	103
개인사업체	7	8	7	9	41	59
회사법인	5	6	0	0	26	44
회사이외의 법인	1	X	2	X	0	0

5. Number of Establishments, Workers by Industrial Divisions, Type of Legal Organization & Provinces

(Unit : In each, Person)

운서동 Unseo-dong		영종동 Yeongjong-dong		영종1동 Yeongjong 1-dong		산업분류 Industrial classification
사업체수 Esab.	종사자수 Workers	사업체수 Esab.	종사자수 Workers	사업체수 Esab.	종사자수 Workers	
28	58	4	4	25	29	58 출판업
17	20	3	3	21	25	Proprietorship
11	38	1	X	4	4	Incorporated Co.
0	0	0	0	0	0	Non-biz Corp.
0	0	0	0	0	0	Unicorp. Assn.
8	38	4	7	7	14	59 영상·오디오 기록물 제작 및 배급업
6	6	4	7	6	6	Proprietorship
2	X	0	0	1	X	Incorporated Co.
0	0	0	0	0	0	Non-biz Corp.
0	0	0	0	0	0	Unicorp. Assn.
0	0	2	X	1	X	60 방송업
0	0	2	X	1	X	Proprietorship
0	0	0	0	0	0	Incorporated Co.
0	0	0	0	0	0	Non-biz Corp.
0	0	0	0	0	0	Unicorp. Assn.
9	560	2	X	1	X	61 우편 및 통신업
1	X	1	X	0	0	Proprietorship
5	148	0	0	1	X	Incorporated Co.
3	411	1	X	0	0	Non-biz Corp.
0	0	0	0	0	0	Unicorp. Assn.
12	88	2	X	15	18	62 컴퓨터 프로그래밍, 시스템 통합 및 관리업
5	8	2	X	14	17	Proprietorship
7	80	0	0	1	X	Incorporated Co.
0	0	0	0	0	0	Non-biz Corp.
0	0	0	0	0	0	Unicorp. Assn.
7	11	2	X	8	12	63 정보서비스업
4	6	1	X	7	7	Proprietorship
3	5	0	0	1	X	Incorporated Co.
0	0	1	X	0	0	Non-biz Corp.
0	0	0	0	0	0	Unicorp. Assn.
23	306	2	X	5	37	K 금융 및 보험업(64~66)
1	X	0	0	1	X	Proprietorship
15	253	1	X	1	X	Incorporated Co.
7	52	1	X	3	24	Non-biz Corp.
0	0	0	0	0	0	Unicorp. Assn.
18	290	1	X	4	34	64 금융업
0	0	0	0	0	0	Proprietorship
12	247	0	0	1	X	Incorporated Co.
6	43	1	X	3	24	Non-biz Corp.
0	0	0	0	0	0	Unicorp. Assn.
2	X	0	0	0	0	65 보험 및 연금업
0	0	0	0	0	0	Proprietorship
1	X	0	0	0	0	Incorporated Co.
1	X	0	0	0	0	Non-biz Corp.
0	0	0	0	0	0	Unicorp. Assn.
3	4	1	X	1	X	66 금융 및 보험 관련 서비스업
1	X	0	0	1	X	Proprietorship
2	X	1	X	0	0	Incorporated Co.
0	0	0	0	0	0	Non-biz Corp.
0	0	0	0	0	0	Unicorp. Assn.
286	855	170	240	239	479	L 부동산업(68)
165	209	119	137	136	171	Proprietorship
91	362	48	87	93	199	Incorporated Co.
27	271	3	16	8	99	Non-biz Corp.
3	13	0	0	2	X	Unicorp. Assn.
286	855	170	240	239	479	68 부동산업
165	209	119	137	136	171	Proprietorship
91	362	48	87	93	199	Incorporated Co.
27	271	3	16	8	99	Non-biz Corp.

5. 산업중분류, 조직형태 및 읍면동별 사업체수, 종사자수

(단위 : 개, 명)

산업분류 Industrial classification	중구 Jung-gu		연안동 Yeonan-dong		신포동 Sinpo-dong	
	사업체수 Esab.	종사자수 Workers	사업체수 Esab.	종사자수 Workers	사업체수 Esab.	종사자수 Workers
비법인단체	12	44	0	0	1	X
M 전문, 과학 및 기술 서비스업(70~73)	367	1,517	16	79	56	307
개인사업체	261	401	7	15	34	65
회사법인	85	555	6	42	18	90
회사이외의 법인	20	558	2	X	4	152
비법인단체	1	X	1	X	0	0
70 연구개발업	12	208	0	0	1	X
개인사업체	4	4	0	0	0	0
회사법인	2	X	0	0	0	0
회사이외의 법인	6	149	0	0	1	X
비법인단체	0	0	0	0	0	0
71 전문 서비스업	158	641	8	31	21	155
개인사업체	107	189	4	8	12	26
회사법인	42	334	1	X	8	50
회사이외의 법인	8	115	2	X	1	X
비법인단체	1	X	1	X	0	0
72 건축기술, 엔지니어링 및 기타 과학기술 서비스업	88	499	5	31	21	131
개인사업체	56	87	2	X	12	27
회사법인	27	119	3	25	7	32
회사이외의 법인	5	293	0	0	2	X
비법인단체	0	0	0	0	0	0
73 기타 전문, 과학 및 기술 서비스업	109	169	3	17	13	20
개인사업체	94	121	1	X	10	12
회사법인	14	47	2	X	3	8
회사이외의 법인	1	X	0	0	0	0
비법인단체	0	0	0	0	0	0
N 사업시설 관리, 사업 지원 및 임대 서비스업(74~76)	584	13,707	56	226	49	592
개인사업체	383	869	40	82	28	63
회사법인	191	12,662	16	144	18	524
회사이외의 법인	9	175	0	0	3	5
비법인단체	1	X	0	0	0	0
74 사업시설 관리 및 조경 서비스업	106	8,449	3	10	7	29
개인사업체	54	121	1	X	2	X
회사법인	47	8,165	2	X	4	21
회사이외의 법인	5	163	0	0	1	X
비법인단체	0	0	0	0	0	0
75 사업지원 서비스업	406	4,811	36	167	36	526
개인사업체	281	609	26	48	22	23
회사법인	121	4,196	10	119	12	501
회사이외의 법인	3	5	0	0	2	X
비법인단체	1	X	0	0	0	0
76 임대업; 부동산 제외	72	447	17	49	6	37
개인사업체	48	139	13	32	4	35
회사법인	23	301	4	17	2	X
회사이외의 법인	1	X	0	0	0	0
비법인단체	0	0	0	0	0	0
O 공공행정, 국방 및 사회보장 행정(84)	71	7,849	10	1,295	12	1,978
개인사업체	0	0	0	0	0	0
회사법인	0	0	0	0	0	0
회사이외의 법인	71	7,849	10	1,295	12	1,978
비법인단체	0	0	0	0	0	0
84 공공행정, 국방 및 사회보장 행정	71	7,849	10	1,295	12	1,978
개인사업체	0	0	0	0	0	0
회사법인	0	0	0	0	0	0
회사이외의 법인	71	7,849	10	1,295	12	1,978
비법인단체	0	0	0	0	0	0
P 교육 서비스업(85)	551	4,157	10	53	33	447
개인사업체	456	989	9	39	21	44
회사법인	21	109	0	0	1	X

5. Number of Establishments, Workers by Industrial Divisions, Type of Legal Organization & Provinces

(Unit : In each, Person)

신흥동 Sinheung-dong		도원동 Dowon-dong		율목동 Yulmok-dong		동인천동 Dongincheon-dong		산업분류 Industrial classification
사업체수 Esab.	종사자수 Workers	사업체수 Esab.	종사자수 Workers	사업체수 Esab.	종사자수 Workers	사업체수 Esab.	종사자수 Workers	
1	X	0	0	0	0	3	4	Unicorp. Assn.
48	415	6	22	7	7	35	43	M 전문, 과학 및 기술 서비스업(70~73)
30	44	5	8	7	7	26	32	Proprietorship
12	94	1	X	0	0	8	10	Incorporated Co.
6	277	0	0	0	0	1	X	Non-biz Corp.
0	0	0	0	0	0	0	0	Unicorp. Assn.
5	111	0	0	0	0	2	X	70 연구개발업
1	X	0	0	0	0	0	0	Proprietorship
1	X	0	0	0	0	1	X	Incorporated Co.
3	56	0	0	0	0	1	X	Non-biz Corp.
0	0	0	0	0	0	0	0	Unicorp. Assn.
21	42	2	X	0	0	12	18	71 전문 서비스업
15	23	2	X	0	0	7	12	Proprietorship
6	19	0	0	0	0	5	6	Incorporated Co.
0	0	0	0	0	0	0	0	Non-biz Corp.
0	0	0	0	0	0	0	0	Unicorp. Assn.
16	250	3	18	1	X	3	3	72 건축기술, 엔지니어링 및 기타 과학기술 서비스업
9	15	2	X	1	X	2	X	Proprietorship
4	14	1	X	0	0	1	X	Incorporated Co.
3	221	0	0	0	0	0	0	Non-biz Corp.
0	0	0	0	0	0	0	0	Unicorp. Assn.
6	12	1	X	6	6	18	20	73 기타 전문, 과학 및 기술 서비스업
5	5	1	X	6	6	17	18	Proprietorship
1	X	0	0	0	0	1	X	Incorporated Co.
0	0	0	0	0	0	0	0	Non-biz Corp.
0	0	0	0	0	0	0	0	Unicorp. Assn.
84	1,171	12	36	8	11	25	197	N 사업시설 관리, 사업 지원 및 임대 서비스업(74~76)
53	301	9	11	6	9	15	37	Proprietorship
30	740	2	X	1	X	10	160	Incorporated Co.
1	X	0	0	1	X	0	0	Non-biz Corp.
0	0	1	X	0	0	0	0	Unicorp. Assn.
19	221	4	14	2	X	5	137	74 사업시설 관리 및 조경 서비스업
10	34	3	4	1	X	1	X	Proprietorship
8	57	1	X	0	0	4	134	Incorporated Co.
1	X	0	0	1	X	0	0	Non-biz Corp.
0	0	0	0	0	0	0	0	Unicorp. Assn.
56	908	7	21	5	5	18	58	75 사업지원 서비스업
38	235	5	6	4	4	13	33	Proprietorship
18	673	1	X	1	X	5	25	Incorporated Co.
0	0	0	0	0	0	0	0	Non-biz Corp.
0	0	1	X	0	0	0	0	Unicorp. Assn.
9	42	1	X	1	X	2	X	76 임대업; 부동산 제외
5	32	1	X	1	X	1	X	Proprietorship
4	10	0	0	0	0	1	X	Incorporated Co.
0	0	0	0	0	0	0	0	Non-biz Corp.
0	0	0	0	0	0	0	0	Unicorp. Assn.
2	X	1	X	1	X	6	61	O 공공행정, 국방 및 사회보장 행정(84)
0	0	0	0	0	0	0	0	Proprietorship
0	0	0	0	0	0	0	0	Incorporated Co.
2	X	1	X	1	X	6	61	Non-biz Corp.
0	0	0	0	0	0	0	0	Unicorp. Assn.
2	X	1	X	1	X	6	61	84 공공행정, 국방 및 사회보장 행정
0	0	0	0	0	0	0	0	Proprietorship
0	0	0	0	0	0	0	0	Incorporated Co.
2	X	1	X	1	X	6	61	Non-biz Corp.
0	0	0	0	0	0	0	0	Unicorp. Assn.
40	348	11	186	6	151	34	321	P 교육 서비스업(85)
31	94	8	13	4	12	27	57	Proprietorship
0	0	0	0	0	0	2	X	Incorporated Co.

5. 산업중분류, 조직형태 및 읍면동별 사업체수, 종사자수

(단위 : 개, 명)

산업분류 Industrial classification	북성동 Bukseong-dong		송월동 Songwol-dong		용유동 Yongyu-dong	
	사업체수 Esab.	종사자수 Workers	사업체수 Esab.	종사자수 Workers	사업체수 Esab.	종사자수 Workers
비법인단체	1	X	1	X	0	0
M 전문, 과학 및 기술 서비스업(70~73)	9	14	12	24	8	100
개인사업체	8	10	8	9	5	7
회사법인	1	X	3	14	2	X
회사이외의 법인	0	0	1	X	1	X
비법인단체	0	0	0	0	0	0
70 연구개발업	0	0	0	0	2	X
개인사업체	0	0	0	0	1	X
회사법인	0	0	0	0	0	0
회사이외의 법인	0	0	0	0	1	X
비법인단체	0	0	0	0	0	0
71 전문 서비스업	6	7	3	13	4	5
개인사업체	6	7	1	X	2	X
회사법인	0	0	2	X	2	X
회사이외의 법인	0	0	0	0	0	0
비법인단체	0	0	0	0	0	0
72 건축기술, 엔지니어링 및 기타 과학기술 서비스업	0	0	1	X	1	X
개인사업체	0	0	1	X	1	X
회사법인	0	0	0	0	0	0
회사이외의 법인	0	0	0	0	0	0
비법인단체	0	0	0	0	0	0
73 기타 전문, 과학 및 기술 서비스업	3	7	8	10	1	X
개인사업체	2	X	6	7	1	X
회사법인	1	X	1	X	0	0
회사이외의 법인	0	0	1	X	0	0
비법인단체	0	0	0	0	0	0
N 사업시설 관리, 사업 지원 및 임대 서비스업(74~76)	15	127	7	8	23	52
개인사업체	12	59	6	7	15	27
회사법인	3	68	1	X	8	25
회사이외의 법인	0	0	0	0	0	0
비법인단체	0	0	0	0	0	0
74 사업시설 관리 및 조경 서비스업	2	X	3	4	5	17
개인사업체	2	X	2	X	2	X
회사법인	0	0	1	X	3	14
회사이외의 법인	0	0	0	0	0	0
비법인단체	0	0	0	0	0	0
75 사업지원 서비스업	11	116	4	4	11	21
개인사업체	8	48	4	4	8	13
회사법인	3	68	0	0	3	8
회사이외의 법인	0	0	0	0	0	0
비법인단체	0	0	0	0	0	0
76 임대업; 부동산 제외	2	X	0	0	7	14
개인사업체	2	X	0	0	5	11
회사법인	0	0	0	0	2	X
회사이외의 법인	0	0	0	0	0	0
비법인단체	0	0	0	0	0	0
O 공공행정, 국방 및 사회보장 행정(84)	2	X	1	X	7	110
개인사업체	0	0	0	0	0	0
회사법인	0	0	0	0	0	0
회사이외의 법인	2	X	1	X	7	110
비법인단체	0	0	0	0	0	0
84 공공행정, 국방 및 사회보장 행정	2	X	1	X	7	110
개인사업체	0	0	0	0	0	0
회사법인	0	0	0	0	0	0
회사이외의 법인	2	X	1	X	7	110
비법인단체	0	0	0	0	0	0
P 교육 서비스업(85)	7	139	9	94	6	47
개인사업체	5	11	6	9	0	0
회사법인	0	0	0	0	2	X

5. Number of Establishments, Workers by Industrial Divisions, Type of Legal Organization & Provinces

(Unit : In each, Person)

운서동 Unseo-dong		영종동 Yeongjong-dong		영종1동 Yeongjong 1-dong		산업분류 Industrial classification
사업체수 Esab.	종사자수 Workers	사업체수 Esab.	종사자수 Workers	사업체수 Esab.	종사자수 Workers	
3	13	0	0	2	X	Unicorp. Assn.
70	351	43	79	57	76	M 전문, 과학 및 기술 서비스업(70~73)
47	87	33	49	51	68	Proprietorship
21	252	8	26	5	7	Incorporated Co.
2	X	2	X	1	X	Non-biz Corp.
0	0	0	0	0	0	Unicorp. Assn.
0	0	1	X	1	X	70 연구개발업
0	0	1	X	1	X	Proprietorship
0	0	0	0	0	0	Incorporated Co.
0	0	0	0	0	0	Non-biz Corp.
0	0	0	0	0	0	Unicorp. Assn.
36	296	18	32	27	39	71 전문 서비스업
23	51	11	19	24	36	Proprietorship
11	233	5	9	2	X	Incorporated Co.
2	X	2	X	1	X	Non-biz Corp.
0	0	0	0	0	0	Unicorp. Assn.
10	17	14	30	13	16	72 건축기술, 엔지니어링 및 기타 과학기술 서비스업
4	5	11	13	11	12	Proprietorship
6	12	3	17	2	X	Incorporated Co.
0	0	0	0	0	0	Non-biz Corp.
0	0	0	0	0	0	Unicorp. Assn.
24	38	10	16	16	20	73 기타 전문, 과학 및 기술 서비스업
20	31	10	16	15	19	Proprietorship
4	7	0	0	1	X	Incorporated Co.
0	0	0	0	0	0	Non-biz Corp.
0	0	0	0	0	0	Unicorp. Assn.
159	11,067	72	112	74	108	N 사업시설 관리, 사업 지원 및 임대 서비스업(74~76)
74	104	59	84	66	85	Proprietorship
83	10,932	12	27	7	16	Incorporated Co.
2	X	1	X	1	X	Non-biz Corp.
0	0	0	0	0	0	Unicorp. Assn.
30	7,952	16	33	10	18	74 사업시설 관리 및 조경 서비스업
8	14	14	30	8	10	Proprietorship
21	7,910	1	X	2	X	Incorporated Co.
1	X	1	X	0	0	Non-biz Corp.
0	0	0	0	0	0	Unicorp. Assn.
121	2,858	43	55	58	72	75 사업지원 서비스업
65	89	35	42	53	64	Proprietorship
55	2,766	8	13	5	8	Incorporated Co.
1	X	0	0	0	0	Non-biz Corp.
0	0	0	0	0	0	Unicorp. Assn.
8	257	13	24	6	18	76 임대업; 부동산 제외
1	X	10	12	5	11	Proprietorship
7	256	3	12	0	0	Incorporated Co.
0	0	0	0	1	X	Non-biz Corp.
0	0	0	0	0	0	Unicorp. Assn.
18	3,835	10	366	1	X	O 공공행정, 국방 및 사회보장 행정(84)
0	0	0	0	0	0	Proprietorship
0	0	0	0	0	0	Incorporated Co.
18	3,835	10	366	1	X	Non-biz Corp.
0	0	0	0	0	0	Unicorp. Assn.
18	3,835	10	366	1	X	84 공공행정, 국방 및 사회보장 행정
0	0	0	0	0	0	Proprietorship
0	0	0	0	0	0	Incorporated Co.
18	3,835	10	366	1	X	Non-biz Corp.
0	0	0	0	0	0	Unicorp. Assn.
106	1,050	49	346	240	975	P 교육 서비스업(85)
84	159	37	53	224	498	Proprietorship
6	23	4	11	6	31	Incorporated Co.

5. 산업중분류, 조직형태 및 읍면동별 사업체수, 종사자수

(단위 : 개, 명)

산업분류 Industrial classification	중구 Jung-gu		연안동 Yeonan-dong		신포동 Sinpo-dong	
	사업체수 Esab.	종사자수 Workers	사업체수 Esab.	종사자수 Workers	사업체수 Esab.	종사자수 Workers
회사이외의 법인	64	2,917	1	X	9	365
비법인단체	10	142	0	0	2	X
85 교육 서비스업	551	4,157	10	53	33	447
개인사업체	456	989	9	39	21	44
회사법인	21	109	0	0	1	X
회사이외의 법인	64	2,917	1	X	9	365
비법인단체	10	142	0	0	2	X
Q 보건업 및 사회복지 서비스업(86~87)	368	7,160	13	152	41	548
개인사업체	123	893	8	94	16	59
회사법인	6	341	0	0	0	0
회사이외의 법인	74	4,159	3	45	12	254
비법인단체	165	1,767	2	X	13	235
86 보건업	132	4,257	8	94	16	88
개인사업체	115	836	8	94	15	57
회사법인	2	X	0	0	0	0
회사이외의 법인	14	3,075	0	0	0	0
비법인단체	1	X	0	0	1	X
87 사회복지 서비스업	236	2,903	5	58	25	460
개인사업체	8	57	0	0	1	X
회사법인	4	26	0	0	0	0
회사이외의 법인	60	1,084	3	45	12	254
비법인단체	164	1,736	2	X	12	204
R 예술, 스포츠 및 여가관련 서비스업(90~91)	455	2,891	38	62	63	133
개인사업체	397	662	36	55	52	78
회사법인	29	1,977	2	X	3	13
회사이외의 법인	27	248	0	0	8	42
비법인단체	2	X	0	0	0	0
90 창작, 예술 및 여가관련 서비스업	90	225	4	5	21	42
개인사업체	63	103	3	3	16	23
회사법인	9	26	1	X	1	X
회사이외의 법인	16	92	0	0	4	18
비법인단체	2	X	0	0	0	0
91 스포츠 및 오락관련 서비스업	365	2,666	34	57	42	91
개인사업체	334	559	33	52	36	55
회사법인	20	1,951	1	X	2	X
회사이외의 법인	11	156	0	0	4	24
비법인단체	0	0	0	0	0	0
S 협회 및 단체, 수리 및 기타 개인 서비스업(94~96)	1,220	2,924	94	308	143	415
개인사업체	904	1,371	67	119	106	147
회사법인	62	769	7	126	3	25
회사이외의 법인	217	666	17	44	29	206
비법인단체	37	118	3	19	5	37
94 협회 및 단체	256	787	20	63	34	243
개인사업체	3	3	0	0	1	X
회사법인	2	X	0	0	0	0
회사이외의 법인	214	663	17	44	28	205
비법인단체	37	118	3	19	5	37
95 개인 및 소비용품 수리업	347	1,242	41	198	35	73
개인사업체	305	605	34	72	34	53
회사법인	42	637	7	126	1	X
회사이외의 법인	0	0	0	0	0	0
비법인단체	0	0	0	0	0	0
96 기타 개인 서비스업	617	895	33	47	74	99
개인사업체	596	763	33	47	71	93
회사법인	18	129	0	0	2	X
회사이외의 법인	3	3	0	0	1	X
비법인단체	0	0	0	0	0	0
T 가구 내 고용활동 및 달리 분류되지 않은 자가소비 생산활동(97~98)	0	0	0	0	0	0
개인사업체	0	0	0	0	0	0

5. Number of Establishments, Workers by Industrial Divisions, Type of Legal Organization & Provinces

(Unit : In each, Person)

신흥동 Sinheung-dong		도원동 Dowon-dong		율목동 Yulmok-dong		동인천동 Dongincheon-dong		산업분류 Industrial classification
사업체수 Esab.	종사자수 Workers	사업체수 Esab.	종사자수 Workers	사업체수 Esab.	종사자수 Workers	사업체수 Esab.	종사자수 Workers	
8	237	3	173	2	X	5	260	Non-biz Corp.
1	X	0	0	0	0	0	0	Unicorp. Assn.
40	348	11	186	6	151	34	321	85 교육 서비스업
31	94	8	13	4	12	27	57	Proprietorship
0	0	0	0	0	0	2	X	Incorporated Co.
8	237	3	173	2	X	5	260	Non-biz Corp.
1	X	0	0	0	0	0	0	Unicorp. Assn.
34	2,911	11	86	5	277	63	1,269	Q 보건업 및 사회복지 서비스업(86~87)
8	37	0	0	2	X	20	187	Proprietorship
1	X	0	0	0	0	1	X	Incorporated Co.
11	2,699	2	X	2	X	22	452	Non-biz Corp.
14	173	9	73	1	X	20	322	Unicorp. Assn.
10	2,516	0	0	3	270	25	715	86 보건업
8	37	0	0	2	X	20	187	Proprietorship
0	0	0	0	0	0	1	X	Incorporated Co.
2	X	0	0	1	X	4	220	Non-biz Corp.
0	0	0	0	0	0	0	0	Unicorp. Assn.
24	395	11	86	2	X	38	554	87 사회복지 서비스업
0	0	0	0	0	0	0	0	Proprietorship
1	X	0	0	0	0	0	0	Incorporated Co.
9	220	2	X	1	X	18	232	Non-biz Corp.
14	173	9	73	1	X	20	322	Unicorp. Assn.
26	47	8	72	4	20	68	141	R 예술, 스포츠 및 여가관련 서비스업(90~91)
23	33	4	5	3	6	60	92	Proprietorship
1	X	1	X	0	0	6	40	Incorporated Co.
2	X	3	36	1	X	2	X	Non-biz Corp.
0	0	0	0	0	0	0	0	Unicorp. Assn.
3	10	2	X	2	X	12	26	90 창작, 예술 및 여가관련 서비스업
1	X	1	X	1	X	9	13	Proprietorship
0	0	0	0	0	0	2	X	Incorporated Co.
2	X	1	X	1	X	1	X	Non-biz Corp.
0	0	0	0	0	0	0	0	Unicorp. Assn.
23	37	6	70	2	X	56	115	91 스포츠 및 오락관련 서비스업
22	32	3	4	2	X	51	79	Proprietorship
1	X	1	X	0	0	4	32	Incorporated Co.
0	0	2	X	0	0	1	X	Non-biz Corp.
0	0	0	0	0	0	0	0	Unicorp. Assn.
178	787	43	75	26	53	156	238	S 협회 및 단체, 수리 및 기타 개인 서비스업(94~96)
113	260	36	38	19	25	121	142	Proprietorship
27	449	0	0	0	0	2	X	Incorporated Co.
34	73	6	36	6	12	31	80	Non-biz Corp.
4	5	1	X	1	X	2	X	Unicorp. Assn.
39	80	7	37	7	28	34	87	94 협회 및 단체
0	0	0	0	0	0	1	X	Proprietorship
1	X	0	0	0	0	0	0	Incorporated Co.
34	73	6	36	6	12	31	80	Non-biz Corp.
4	5	1	X	1	X	2	X	Unicorp. Assn.
95	609	12	13	5	7	47	53	95 개인 및 소비용품 수리업
70	210	12	13	5	7	47	53	Proprietorship
25	399	0	0	0	0	0	0	Incorporated Co.
0	0	0	0	0	0	0	0	Non-biz Corp.
0	0	0	0	0	0	0	0	Unicorp. Assn.
44	98	24	25	14	18	75	98	96 기타 개인 서비스업
43	50	24	25	14	18	73	88	Proprietorship
1	X	0	0	0	0	2	X	Incorporated Co.
0	0	0	0	0	0	0	0	Non-biz Corp.
0	0	0	0	0	0	0	0	Unicorp. Assn.
0	0	0	0	0	0	0	0	T 가구 내 고용활동 및 달리 분류되지 않은 자가소비 생산활동(97~98)
0	0	0	0	0	0	0	0	Proprietorship

5. 산업중분류, 조직형태 및 읍면동별 사업체수, 종사자수

(단위 : 개, 명)

산업분류 Industrial classification	북성동 Bukseong-dong		송월동 Songwol-dong		용유동 Yongyu-dong	
	사업체수 Esab.	종사자수 Workers	사업체수 Esab.	종사자수 Workers	사업체수 Esab.	종사자수 Workers
회사이외의 법인	2	X	2	X	4	43
비법인단체	0	0	1	X	0	0
85 교육 서비스업	7	139	9	94	6	47
개인사업체	5	11	6	9	0	0
회사법인	0	0	0	0	2	X
회사이외의 법인	2	X	2	X	4	43
비법인단체	0	0	1	X	0	0
Q 보건업 및 사회복지 서비스업(86~87)	2	X	7	114	3	9
개인사업체	1	X	2	X	0	0
회사법인	0	0	0	0	0	0
회사이외의 법인	1	X	1	X	2	X
비법인단체	0	0	4	63	1	X
86 보건업	1	X	1	X	2	X
개인사업체	1	X	1	X	0	0
회사법인	0	0	0	0	0	0
회사이외의 법인	0	0	0	0	2	X
비법인단체	0	0	0	0	0	0
87 사회복지 서비스업	1	X	6	109	1	X
개인사업체	0	0	1	X	0	0
회사법인	0	0	0	0	0	0
회사이외의 법인	1	X	1	X	0	0
비법인단체	0	0	4	63	1	X
R 예술, 스포츠 및 여가관련 서비스업(90~91)	40	178	6	17	25	49
개인사업체	37	75	4	4	21	45
회사법인	0	0	0	0	2	X
회사이외의 법인	3	103	2	X	2	X
비법인단체	0	0	0	0	0	0
90 창작, 예술 및 여가관련 서비스업	2	X	1	X	4	23
개인사업체	0	0	0	0	3	22
회사법인	0	0	0	0	0	0
회사이외의 법인	2	X	1	X	1	X
비법인단체	0	0	0	0	0	0
91 스포츠 및 오락관련 서비스업	38	165	5	5	21	26
개인사업체	37	75	4	4	18	23
회사법인	0	0	0	0	2	X
회사이외의 법인	1	X	1	X	1	X
비법인단체	0	0	0	0	0	0
S 협회 및 단체, 수리 및 기타 개인 서비스업(94~96)	24	59	26	45	48	62
개인사업체	12	14	21	24	28	34
회사법인	1	X	0	0	3	11
회사이외의 법인	10	25	5	21	13	13
비법인단체	1	X	0	0	4	4
94 협회 및 단체	10	27	5	21	16	16
개인사업체	0	0	0	0	0	0
회사법인	0	0	0	0	0	0
회사이외의 법인	9	24	5	21	12	12
비법인단체	1	X	0	0	4	4
95 개인 및 소비용품 수리업	7	24	7	9	7	10
개인사업체	6	7	7	9	6	7
회사법인	1	X	0	0	1	X
회사이외의 법인	0	0	0	0	0	0
비법인단체	0	0	0	0	0	0
96 기타 개인 서비스업	7	8	14	15	25	36
개인사업체	6	7	14	15	22	27
회사법인	0	0	0	0	2	X
회사이외의 법인	1	X	0	0	1	X
비법인단체	0	0	0	0	0	0
T 가구 내 고용활동 및 달리 분류되지 않은 자가소비 생산활동(97~98)	0	0	0	0	0	0
개인사업체	0	0	0	0	0	0

5. Number of Establishments, Workers by Industrial Divisions, Type of Legal Organization & Provinces

(Unit : In each, Person)

운서동 Unseo-dong		영종동 Yeongjong-dong		영종1동 Yeongjong 1-dong		산업분류 Industrial classification
사업체수 Esab.	종사자수 Workers	사업체수 Esab.	종사자수 Workers	사업체수 Esab.	종사자수 Workers	
12	815	7	258	9	417	Non-biz Corp.
4	53	1	X	1	X	Unicorp. Assn.
106	1,050	49	346	240	975	85 교육 서비스업
84	159	37	53	224	498	Proprietorship
6	23	4	11	6	31	Incorporated Co.
12	815	7	258	9	417	Non-biz Corp.
4	53	1	X	1	X	Unicorp. Assn.
62	658	34	449	93	674	Q 보건업 및 사회복지 서비스업(86~87)
28	208	6	22	32	225	Proprietorship
1	X	2	X	1	X	Incorporated Co.
7	169	8	163	3	81	Non-biz Corp.
26	280	18	241	57	361	Unicorp. Assn.
28	222	5	42	33	298	86 보건업
26	206	4	19	30	215	Proprietorship
0	0	0	0	1	X	Incorporated Co.
2	X	1	X	2	X	Non-biz Corp.
0	0	0	0	0	0	Unicorp. Assn.
34	436	29	407	60	376	87 사회복지 서비스업
2	X	2	X	2	X	Proprietorship
1	X	2	X	0	0	Incorporated Co.
5	153	7	140	1	X	Non-biz Corp.
26	280	18	241	57	361	Unicorp. Assn.
86	1,974	36	90	55	108	R 예술, 스포츠 및 여가관련 서비스업(90~91)
79	148	33	48	45	73	Proprietorship
5	1,808	2	X	7	30	Incorporated Co.
2	X	1	X	1	X	Non-biz Corp.
0	0	0	0	2	X	Unicorp. Assn.
16	42	5	5	18	30	90 창작, 예술 및 여가관련 서비스업
15	25	4	4	10	10	Proprietorship
0	0	0	0	5	15	Incorporated Co.
1	X	1	X	1	X	Non-biz Corp.
0	0	0	0	2	X	Unicorp. Assn.
70	1,932	31	85	37	78	91 스포츠 및 오락관련 서비스업
64	123	29	44	35	63	Proprietorship
5	1,808	2	X	2	X	Incorporated Co.
1	X	0	0	0	0	Non-biz Corp.
0	0	0	0	0	0	Unicorp. Assn.
210	425	142	259	130	198	S 협회 및 단체, 수리 및 기타 개인 서비스업(94~96)
168	222	98	204	115	142	Proprietorship
17	129	1	X	1	X	Incorporated Co.
23	69	31	41	12	46	Non-biz Corp.
2	X	12	13	2	X	Unicorp. Assn.
25	74	44	55	15	56	94 협회 및 단체
0	0	1	X	0	0	Proprietorship
0	0	0	0	1	X	Incorporated Co.
23	69	31	41	12	46	Non-biz Corp.
2	X	12	13	2	X	Unicorp. Assn.
30	107	48	123	13	16	95 개인 및 소비용품 수리업
23	35	48	123	13	16	Proprietorship
7	72	0	0	0	0	Incorporated Co.
0	0	0	0	0	0	Non-biz Corp.
0	0	0	0	0	0	Unicorp. Assn.
155	244	50	81	102	126	96 기타 개인 서비스업
145	187	49	80	102	126	Proprietorship
10	57	1	X	0	0	Incorporated Co.
0	0	0	0	0	0	Non-biz Corp.
0	0	0	0	0	0	Unicorp. Assn.
0	0	0	0	0	0	T 가구 내 고용활동 및 달리 분류되지 않은 자가소비 생산활동(97~98)
0	0	0	0	0	0	Proprietorship

5. 산업중분류, 조직형태 및 읍면동별 사업체수, 종사자수

(단위 : 개, 명)

산업분류 Industrial classification	중구 Jung-gu		연안동 Yeonan-dong		신포동 Sinpo-dong	
	사업체수 Esab.	종사자수 Workers	사업체수 Esab.	종사자수 Workers	사업체수 Esab.	종사자수 Workers
회사법인	0	0	0	0	0	0
회사이외의 법인	0	0	0	0	0	0
비법인단체	0	0	0	0	0	0
97 가구 내 고용활동	0	0	0	0	0	0
개인사업체	0	0	0	0	0	0
회사법인	0	0	0	0	0	0
회사이외의 법인	0	0	0	0	0	0
비법인단체	0	0	0	0	0	0
98 달리 분류되지 않은 자가소비를 위한 가구의 재화 및 서비스 생산활동	0	0	0	0	0	0
개인사업체	0	0	0	0	0	0
회사법인	0	0	0	0	0	0
회사이외의 법인	0	0	0	0	0	0
비법인단체	0	0	0	0	0	0
U 국제 및 외국기관(99)	0	0	0	0	0	0
개인사업체	0	0	0	0	0	0
회사법인	0	0	0	0	0	0
회사이외의 법인	0	0	0	0	0	0
비법인단체	0	0	0	0	0	0
99 국제 및 외국기관	0	0	0	0	0	0
개인사업체	0	0	0	0	0	0
회사법인	0	0	0	0	0	0
회사이외의 법인	0	0	0	0	0	0
비법인단체	0	0	0	0	0	0

5. Number of Establishments, Workers by Industrial Divisions, Type of Legal Organization & Provinces

(Unit : In each, Person)

신흥동 Sinheung-dong		도원동 Dowon-dong		율목동 Yulmok-dong		동인천동 Dongincheon-dong		산업분류 Industrial classification
사업체수 Esab.	종사자수 Workers	사업체수 Esab.	종사자수 Workers	사업체수 Esab.	종사자수 Workers	사업체수 Esab.	종사자수 Workers	
0	0	0	0	0	0	0	0	Incorporated Co.
0	0	0	0	0	0	0	0	Non-biz Corp.
0	0	0	0	0	0	0	0	Unicorp. Assn.
0	0	0	0	0	0	0	0	97 가구 내 고용활동
0	0	0	0	0	0	0	0	Proprietorship
0	0	0	0	0	0	0	0	Incorporated Co.
0	0	0	0	0	0	0	0	Non-biz Corp.
0	0	0	0	0	0	0	0	Unicorp. Assn.
0	0	0	0	0	0	0	0	98 달리 분류되지 않은 자가소비를 위한 가구의 재화 및 서비스 생산활동
0	0	0	0	0	0	0	0	Proprietorship
0	0	0	0	0	0	0	0	Incorporated Co.
0	0	0	0	0	0	0	0	Non-biz Corp.
0	0	0	0	0	0	0	0	Unicorp. Assn.
0	0	0	0	0	0	0	0	U 국제 및 외국기관(99)
0	0	0	0	0	0	0	0	Proprietorship
0	0	0	0	0	0	0	0	Incorporated Co.
0	0	0	0	0	0	0	0	Non-biz Corp.
0	0	0	0	0	0	0	0	Unicorp. Assn.
0	0	0	0	0	0	0	0	99 국제 및 외국기관
0	0	0	0	0	0	0	0	Proprietorship
0	0	0	0	0	0	0	0	Incorporated Co.
0	0	0	0	0	0	0	0	Non-biz Corp.
0	0	0	0	0	0	0	0	Unicorp. Assn.

5. 산업중분류, 조직형태 및 읍면동별 사업체수, 종사자수

(단위 : 개, 명)

산업분류 Industrial classification	북성동 Bukseong-dong		송월동 Songwol-dong		용유동 Yongyu-dong	
	사업체수 Esab.	종사자수 Workers	사업체수 Esab.	종사자수 Workers	사업체수 Esab.	종사자수 Workers
회사법인	0	0	0	0	0	0
회사이외의 법인	0	0	0	0	0	0
비법인단체	0	0	0	0	0	0
97 가구 내 고용활동	0	0	0	0	0	0
개인사업체	0	0	0	0	0	0
회사법인	0	0	0	0	0	0
회사이외의 법인	0	0	0	0	0	0
비법인단체	0	0	0	0	0	0
98 달리 분류되지 않은 자가소비를 위한 가구의 재화 및 서비스 생산활동	0	0	0	0	0	0
개인사업체	0	0	0	0	0	0
회사법인	0	0	0	0	0	0
회사이외의 법인	0	0	0	0	0	0
비법인단체	0	0	0	0	0	0
U 국제 및 외국기관(99)	0	0	0	0	0	0
개인사업체	0	0	0	0	0	0
회사법인	0	0	0	0	0	0
회사이외의 법인	0	0	0	0	0	0
비법인단체	0	0	0	0	0	0
99 국제 및 외국기관	0	0	0	0	0	0
개인사업체	0	0	0	0	0	0
회사법인	0	0	0	0	0	0
회사이외의 법인	0	0	0	0	0	0
비법인단체	0	0	0	0	0	0

5. Number of Establishments, Workers by Industrial Divisions, Type of Legal Organization & Provinces

(Unit : In each, Person)

운서동 Unseo-dong		영종동 Yeongjong-dong		영종1동 Yeongjong 1-dong		산업분류 Industrial classification
사업체수 Esab.	종사자수 Workers	사업체수 Esab.	종사자수 Workers	사업체수 Esab.	종사자수 Workers	
0	0	0	0	0	0	Incorporated Co.
0	0	0	0	0	0	Non-biz Corp.
0	0	0	0	0	0	Unicorp. Assn.
0	0	0	0	0	0	97 가구 내 고용활동
0	0	0	0	0	0	Proprietorship
0	0	0	0	0	0	Incorporated Co.
0	0	0	0	0	0	Non-biz Corp.
0	0	0	0	0	0	Unicorp. Assn.
0	0	0	0	0	0	98 달리 분류되지 않은 자가소비를 위한 가구의 재화 및 서비스 생산활동
0	0	0	0	0	0	Proprietorship
0	0	0	0	0	0	Incorporated Co.
0	0	0	0	0	0	Non-biz Corp.
0	0	0	0	0	0	Unicorp. Assn.
0	0	0	0	0	0	U 국제 및 외국기관(99)
0	0	0	0	0	0	Proprietorship
0	0	0	0	0	0	Incorporated Co.
0	0	0	0	0	0	Non-biz Corp.
0	0	0	0	0	0	Unicorp. Assn.
0	0	0	0	0	0	99 국제 및 외국기관
0	0	0	0	0	0	Proprietorship
0	0	0	0	0	0	Incorporated Co.
0	0	0	0	0	0	Non-biz Corp.
0	0	0	0	0	0	Unicorp. Assn.

6. 산업중분류, 종사상지위 및 읍면동별 종사자수

Number of Workers by Industrial Divisions, Status of Workers & Provinces

6. 산업중분류, 종사상 지위 및 읍면동별 종사자수

(단위 : 명)

산업분류 Industrial classification	종구 Jung-gu	연안동 Yeonan-dong	신포동 Sinpo-dong	신흥동 Sinheung-dong	도원동 Dowon-dong	율목동 Yulmok-dong
	종사자수 Workers	종사자수 Workers	종사자수 Workers	종사자수 Workers	종사자수 Workers	종사자수 Workers
TT 전체산업	115,297	14,146	10,301	18,744	942	857
상용근로자	83,671	9,680	6,682	12,899	486	509
임시및일용	9,814	1,161	1,075	1,358	98	74
자영업자	17,670	2,909	2,005	3,815	310	209
무급가족	1,721	268	273	165	29	36
기타종사자	2,421	128	266	507	19	29
A 농업, 임업 및 어업(01~03)	9	0	0	0	0	0
상용근로자	7	0	0	0	0	0
임시및일용	2	0	0	0	0	0
자영업자	0	0	0	0	0	0
무급가족	0	0	0	0	0	0
기타종사자	0	0	0	0	0	0
01 농업	7	0	0	0	0	0
상용근로자	5	0	0	0	0	0
임시및일용	2	0	0	0	0	0
자영업자	0	0	0	0	0	0
무급가족	0	0	0	0	0	0
기타종사자	0	0	0	0	0	0
02 임업	0	0	0	0	0	0
상용근로자	0	0	0	0	0	0
임시및일용	0	0	0	0	0	0
자영업자	0	0	0	0	0	0
무급가족	0	0	0	0	0	0
기타종사자	0	0	0	0	0	0
03 어업	2	0	0	0	0	0
상용근로자	2	0	0	0	0	0
임시및일용	0	0	0	0	0	0
자영업자	0	0	0	0	0	0
무급가족	0	0	0	0	0	0
기타종사자	0	0	0	0	0	0
B 광업(05~08)	361	343	0	1	0	0
상용근로자	331	315	0	0	0	0
임시및일용	20	20	0	0	0	0
자영업자	7	5	0	1	0	0
무급가족	3	3	0	0	0	0
기타종사자	0	0	0	0	0	0
05 석탄, 원유 및 천연가스 광업	0	0	0	0	0	0
상용근로자	0	0	0	0	0	0
임시및일용	0	0	0	0	0	0
자영업자	0	0	0	0	0	0
무급가족	0	0	0	0	0	0
기타종사자	0	0	0	0	0	0
06 금속 광업	0	0	0	0	0	0
상용근로자	0	0	0	0	0	0
임시및일용	0	0	0	0	0	0
자영업자	0	0	0	0	0	0
무급가족	0	0	0	0	0	0
기타종사자	0	0	0	0	0	0
07 비금속광물 광업: 연료용 제외	361	343	0	1	0	0
상용근로자	331	315	0	0	0	0
임시및일용	20	20	0	0	0	0
자영업자	7	5	0	1	0	0
무급가족	3	3	0	0	0	0
기타종사자	0	0	0	0	0	0
08 광업 지원 서비스업	0	0	0	0	0	0
상용근로자	0	0	0	0	0	0
임시및일용	0	0	0	0	0	0
자영업자	0	0	0	0	0	0
무급가족	0	0	0	0	0	0

6. Number of Workers by Industrial Divisions, Status of Workers & Provinces

(Unit : Person)

동인천동 Dongincheon- dong	북성동 Bukseong-dong	송월동 Songwol-dong	용유동 Yongyu-dong	운서동 Unseo-dong	영종동 Yeongjong-dong	영종1동 Yeongjong 1-dong	산업분류 Industrial classification
종사자수 Workers	종사자수 Workers	종사자수 Workers	종사자수 Workers	종사자수 Workers	종사자수 Workers	종사자수 Workers	
4,406	3,696	662	2,611	49,106	5,006	4,820	TT 전체산업
2,401	2,146	292	1,309	42,546	2,480	2,241	Reg. Employees
363	614	61	305	3,260	684	761	Temp. Employees
1,355	677	246	808	2,258	1,435	1,643	Individual Prop.
174	117	33	184	148	181	113	Family Workers
113	142	30	5	894	226	62	Unpaid. Employees
0	0	0	8	0	1	0	A 농업, 임업 및 어업(01~03)
0	0	0	6	0	1	0	Reg. Employees
0	0	0	2	0	0	0	Temp. Employees
0	0	0	0	0	0	0	Individual Prop.
0	0	0	0	0	0	0	Family Workers
0	0	0	0	0	0	0	Unpaid. Employees
0	0	0	6	0	1	0	01 농업
0	0	0	4	0	1	0	Reg. Employees
0	0	0	2	0	0	0	Temp. Employees
0	0	0	0	0	0	0	Individual Prop.
0	0	0	0	0	0	0	Family Workers
0	0	0	0	0	0	0	Unpaid. Employees
0	0	0	0	0	0	0	02 임업
0	0	0	0	0	0	0	Reg. Employees
0	0	0	0	0	0	0	Temp. Employees
0	0	0	0	0	0	0	Individual Prop.
0	0	0	0	0	0	0	Family Workers
0	0	0	0	0	0	0	Unpaid. Employees
0	0	0	2	0	0	0	03 어업
0	0	0	2	0	0	0	Reg. Employees
0	0	0	0	0	0	0	Temp. Employees
0	0	0	0	0	0	0	Individual Prop.
0	0	0	0	0	0	0	Family Workers
0	0	0	0	0	0	0	Unpaid. Employees
0	0	0	5	12	0	0	B 광업(05~08)
0	0	0	4	12	0	0	Reg. Employees
0	0	0	0	0	0	0	Temp. Employees
0	0	0	1	0	0	0	Individual Prop.
0	0	0	0	0	0	0	Family Workers
0	0	0	0	0	0	0	Unpaid. Employees
0	0	0	0	0	0	0	05 석탄, 원유 및 천연가스 광업
0	0	0	0	0	0	0	Reg. Employees
0	0	0	0	0	0	0	Temp. Employees
0	0	0	0	0	0	0	Individual Prop.
0	0	0	0	0	0	0	Family Workers
0	0	0	0	0	0	0	Unpaid. Employees
0	0	0	0	0	0	0	06 금속 광업
0	0	0	0	0	0	0	Reg. Employees
0	0	0	0	0	0	0	Temp. Employees
0	0	0	0	0	0	0	Individual Prop.
0	0	0	0	0	0	0	Family Workers
0	0	0	0	0	0	0	Unpaid. Employees
0	0	0	5	12	0	0	07 비금속광물 광업; 연료용 제외
0	0	0	4	12	0	0	Reg. Employees
0	0	0	0	0	0	0	Temp. Employees
0	0	0	1	0	0	0	Individual Prop.
0	0	0	0	0	0	0	Family Workers
0	0	0	0	0	0	0	Unpaid. Employees
0	0	0	0	0	0	0	08 광업 지원 서비스업
0	0	0	0	0	0	0	Reg. Employees
0	0	0	0	0	0	0	Temp. Employees
0	0	0	0	0	0	0	Individual Prop.
0	0	0	0	0	0	0	Family Workers

6. 산업중분류, 종사상 지위 및 읍면동별 종사자수

(단위 : 명)

산업분류 Industrial classification	중구 Jung-gu	연안동 Yeonan-dong	신포동 Sinpo-dong	신흥동 Sinheung-dong	도원동 Dowon-dong	율목동 Yulmok-dong
	종사자수 Workers	종사자수 Workers	종사자수 Workers	종사자수 Workers	종사자수 Workers	종사자수 Workers
기타종사자	0	0	0	0	0	0
C 제조업(10~34)	9,424	1,497	133	1,659	54	50
상용근로자	8,399	1,270	52	1,439	6	8
임시및일용	274	87	15	59	3	4
자영업자	563	125	48	132	38	21
무급가족	110	15	15	26	7	12
기타종사자	78	0	3	3	0	5
10 식품 제조업	2,331	578	53	778	2	4
상용근로자	2,141	543	25	748	0	0
임시및일용	61	23	13	0	0	0
자영업자	91	9	9	22	2	2
무급가족	37	3	6	8	0	2
기타종사자	1	0	0	0	0	0
11 음료 제조업	9	3	3	1	0	0
상용근로자	6	0	3	1	0	0
임시및일용	1	1	0	0	0	0
자영업자	1	1	0	0	0	0
무급가족	1	1	0	0	0	0
기타종사자	0	0	0	0	0	0
12 담배 제조업	0	0	0	0	0	0
상용근로자	0	0	0	0	0	0
임시및일용	0	0	0	0	0	0
자영업자	0	0	0	0	0	0
무급가족	0	0	0	0	0	0
기타종사자	0	0	0	0	0	0
13 섬유제품 제조업; 의복제외	70	14	10	20	4	0
상용근로자	27	8	2	1	1	0
임시및일용	12	2	1	7	2	0
자영업자	26	4	5	9	1	0
무급가족	4	0	2	2	0	0
기타종사자	1	0	0	1	0	0
14 의복, 의복 액세서리 및 모피제품 제조업	31	0	9	2	0	0
상용근로자	2	0	1	0	0	0
임시및일용	2	0	0	1	0	0
자영업자	23	0	6	1	0	0
무급가족	3	0	1	0	0	0
기타종사자	1	0	1	0	0	0
15 가죽, 가방 및 신발 제조업	5	1	0	0	0	0
상용근로자	1	0	0	0	0	0
임시및일용	0	0	0	0	0	0
자영업자	3	1	0	0	0	0
무급가족	1	0	0	0	0	0
기타종사자	0	0	0	0	0	0
16 목재 및 나무제품 제조업; 가구 제외	694	137	1	20	0	1
상용근로자	637	134	1	17	0	0
임시및일용	38	2	0	0	0	0
자영업자	16	1	0	3	0	1
무급가족	2	0	0	0	0	0
기타종사자	1	0	0	0	0	0
17 펄프, 종이 및 종이제품 제조업	13	0	0	4	0	1
상용근로자	6	0	0	1	0	0
임시및일용	1	0	0	0	0	0
자영업자	5	0	0	2	0	1
무급가족	1	0	0	1	0	0
기타종사자	0	0	0	0	0	0
18 인쇄 및 기록매체 복제업	89	1	18	30	8	14
상용근로자	27	0	5	8	1	6
임시및일용	1	0	1	0	0	0
자영업자	46	1	8	18	5	4

6. Number of Workers by Industrial Divisions, Status of Workers & Provinces

(Unit : Person)

동인천동 Dongincheon-dong	북성동 Bukseong-dong	송월동 Songwol-dong	용유동 Yongyu-dong	운서동 Unseo-dong	영종동 Yeongjong-dong	영종1동 Yeongjong 1-dong	산업분류 Industrial classification
종사자수 Workers	종사자수 Workers	종사자수 Workers	종사자수 Workers	종사자수 Workers	종사자수 Workers	종사자수 Workers	
0	0	0	0	0	0	0	Unpaid. Employees
126	1,040	14	25	4,532	244	50	C 제조업(10~34)
42	991	3	6	4,488	82	12	Reg. Employees
14	34	0	0	22	33	3	Temp. Employees
59	13	9	17	18	56	27	Individual Prop.
9	2	2	2	2	10	8	Family Workers
2	0	0	0	2	63	0	Unpaid. Employees
33	509	2	3	301	49	19	10 식료품 제조업
7	506	0	0	291	16	5	Reg. Employees
8	0	0	0	1	13	3	Temp. Employees
11	2	2	2	8	15	7	Individual Prop.
7	1	0	1	1	4	4	Family Workers
0	0	0	0	0	1	0	Unpaid. Employees
0	0	0	0	0	2	0	11 음료 제조업
0	0	0	0	0	2	0	Reg. Employees
0	0	0	0	0	0	0	Temp. Employees
0	0	0	0	0	0	0	Individual Prop.
0	0	0	0	0	0	0	Family Workers
0	0	0	0	0	0	0	Unpaid. Employees
0	0	0	0	0	0	0	12 담배 제조업
0	0	0	0	0	0	0	Reg. Employees
0	0	0	0	0	0	0	Temp. Employees
0	0	0	0	0	0	0	Individual Prop.
0	0	0	0	0	0	0	Family Workers
0	0	0	0	0	0	0	Unpaid. Employees
3	5	0	0	1	13	0	13 섬유제품 제조업; 의복제외
0	3	0	0	1	11	0	Reg. Employees
0	0	0	0	0	0	0	Temp. Employees
3	2	0	0	0	2	0	Individual Prop.
0	0	0	0	0	0	0	Family Workers
0	0	0	0	0	0	0	Unpaid. Employees
10	1	0	0	3	2	4	14 의복, 의복 액세서리 및 모피제품 제조업
0	0	0	0	1	0	0	Reg. Employees
1	0	0	0	0	0	0	Temp. Employees
8	1	0	0	2	2	3	Individual Prop.
1	0	0	0	0	0	1	Family Workers
0	0	0	0	0	0	0	Unpaid. Employees
1	0	3	0	0	0	0	15 가죽, 가방 및 신발 제조업
0	0	1	0	0	0	0	Reg. Employees
0	0	0	0	0	0	0	Temp. Employees
1	0	1	0	0	0	0	Individual Prop.
0	0	1	0	0	0	0	Family Workers
0	0	0	0	0	0	0	Unpaid. Employees
4	496	0	3	25	7	0	16 목재 및 나무제품 제조업; 가구 제외
0	461	0	0	23	1	0	Reg. Employees
2	34	0	0	0	0	0	Temp. Employees
2	1	0	2	1	5	0	Individual Prop.
0	0	0	1	0	1	0	Family Workers
0	0	0	0	1	0	0	Unpaid. Employees
6	0	0	1	0	0	1	17 펄프, 종이 및 종이제품 제조업
4	0	0	1	0	0	0	Reg. Employees
1	0	0	0	0	0	0	Temp. Employees
1	0	0	0	0	0	1	Individual Prop.
0	0	0	0	0	0	0	Family Workers
0	0	0	0	0	0	0	Unpaid. Employees
10	0	4	1	0	3	0	18 인쇄 및 기록매체 복제업
3	0	2	0	0	2	0	Reg. Employees
0	0	0	0	0	0	0	Temp. Employees
6	0	2	1	0	1	0	Individual Prop.

6. 산업중분류, 종사상 지위 및 읍면동별 종사자수

(단위 : 명)

산업분류 Industrial classification	중구 Jung-gu	연안동 Yeonan-dong	신포동 Sinpo-dong	신흥동 Sinheung-dong	도원동 Dowon-dong	율목동 Yulmok-dong
	종사자수 Workers	종사자수 Workers	종사자수 Workers	종사자수 Workers	종사자수 Workers	종사자수 Workers
무급가족	13	0	2	4	2	4
기타종사자	2	0	2	0	0	0
19 코크스, 연탄 및 석유정제품 제조업	0	0	0	0	0	0
상용근로자	0	0	0	0	0	0
임시및일용	0	0	0	0	0	0
자영업자	0	0	0	0	0	0
무급가족	0	0	0	0	0	0
기타종사자	0	0	0	0	0	0
20 화학물질 및 화학제품 제조업; 의약품 제외	243	0	0	229	0	1
상용근로자	233	0	0	228	0	1
임시및일용	1	0	0	1	0	0
자영업자	6	0	0	0	0	0
무급가족	1	0	0	0	0	0
기타종사자	2	0	0	0	0	0
21 의약품 물질 및 의약품 제조업	0	0	0	0	0	0
상용근로자	0	0	0	0	0	0
임시및일용	0	0	0	0	0	0
자영업자	0	0	0	0	0	0
무급가족	0	0	0	0	0	0
기타종사자	0	0	0	0	0	0
22 고무 및 플라스틱제품 제조업	139	22	2	99	1	0
상용근로자	102	13	0	79	0	0
임시및일용	22	3	0	19	0	0
자영업자	13	6	2	1	1	0
무급가족	2	0	0	0	0	0
기타종사자	0	0	0	0	0	0
23 비금속 광물제품 제조업	118	34	0	9	1	0
상용근로자	104	28	0	9	0	0
임시및일용	2	1	0	0	0	0
자영업자	11	4	0	0	1	0
무급가족	1	1	0	0	0	0
기타종사자	0	0	0	0	0	0
24 1차 금속 제조업	48	0	3	39	2	0
상용근로자	36	0	3	31	0	0
임시및일용	3	0	0	3	0	0
자영업자	6	0	0	4	1	0
무급가족	3	0	0	1	1	0
기타종사자	0	0	0	0	0	0
25 금속가공제품 제조업; 기계 및 가구 제외	175	12	4	108	23	12
상용근로자	95	7	2	80	2	0
임시및일용	14	0	0	6	0	3
자영업자	55	5	2	19	17	5
무급가족	11	0	0	3	4	4
기타종사자	0	0	0	0	0	0
26 전자부품, 컴퓨터, 영상, 음향 및 통신장비 제조업	3,868	0	0	0	1	6
상용근로자	3,837	0	0	0	0	0
임시및일용	21	0	0	0	0	0
자영업자	5	0	0	0	1	1
무급가족	0	0	0	0	0	0
기타종사자	5	0	0	0	0	5
27 의료, 경미, 광학기기 및 시계 제조업	31	0	1	10	2	0
상용근로자	23	0	0	10	1	0
임시및일용	0	0	0	0	0	0
자영업자	7	0	1	0	1	0
무급가족	1	0	0	0	0	0
기타종사자	0	0	0	0	0	0
28 전기장비 제조업	116	2	5	30	2	0
상용근로자	71	0	3	14	0	0
임시및일용	20	0	0	10	0	0

6. Number of Workers by Industrial Divisions, Status of Workers & Provinces

(Unit : Person)

동인천동 Dongincheon-dong	북성동 Bukseong-dong	송월동 Songwol-dong	용유동 Yongyu-dong	운서동 Unseo-dong	영종동 Yeongjong-dong	영종1동 Yeongjong 1-dong	산업분류 Industrial classification
종사자수 Workers	종사자수 Workers	종사자수 Workers	종사자수 Workers	종사자수 Workers	종사자수 Workers	종사자수 Workers	
1	0	0	0	0	0	0	Family Workers
0	0	0	0	0	0	0	Unpaid. Employees
0	0	0	0	0	0	0	19 코크스, 연탄 및 석유정제품 제조업
0	0	0	0	0	0	0	Reg. Employees
0	0	0	0	0	0	0	Temp. Employees
0	0	0	0	0	0	0	Individual Prop.
0	0	0	0	0	0	0	Family Workers
0	0	0	0	0	0	0	Unpaid. Employees
1	2	2	0	0	7	1	20 화학물질 및 화학제품 제조업; 의약품 제외
1	0	0	0	0	3	0	Reg. Employees
0	0	0	0	0	0	0	Temp. Employees
0	1	2	0	0	2	1	Individual Prop.
0	1	0	0	0	0	0	Family Workers
0	0	0	0	0	2	0	Unpaid. Employees
0	0	0	0	0	0	0	21 의료용 물질 및 의약품 제조업
0	0	0	0	0	0	0	Reg. Employees
0	0	0	0	0	0	0	Temp. Employees
0	0	0	0	0	0	0	Individual Prop.
0	0	0	0	0	0	0	Family Workers
0	0	0	0	0	0	0	Unpaid. Employees
0	0	0	0	0	15	0	22 고무 및 플라스틱제품 제조업
0	0	0	0	0	10	0	Reg. Employees
0	0	0	0	0	0	0	Temp. Employees
0	0	0	0	0	3	0	Individual Prop.
0	0	0	0	0	2	0	Family Workers
0	0	0	0	0	0	0	Unpaid. Employees
1	1	0	0	67	4	1	23 비금속 광물제품 제조업
0	0	0	0	66	1	0	Reg. Employees
0	0	0	0	1	0	0	Temp. Employees
1	1	0	0	0	3	1	Individual Prop.
0	0	0	0	0	0	0	Family Workers
0	0	0	0	0	0	0	Unpaid. Employees
0	0	0	0	1	0	3	24 1차 금속 제조업
0	0	0	0	1	0	1	Reg. Employees
0	0	0	0	0	0	0	Temp. Employees
0	0	0	0	0	0	1	Individual Prop.
0	0	0	0	0	0	1	Family Workers
0	0	0	0	0	0	0	Unpaid. Employees
1	0	1	1	1	11	1	25 금속가공제품 제조업; 기계 및 가구 제외
0	0	0	0	1	3	0	Reg. Employees
0	0	0	0	0	5	0	Temp. Employees
1	0	1	1	0	3	1	Individual Prop.
0	0	0	0	0	0	0	Family Workers
0	0	0	0	0	0	0	Unpaid. Employees
5	0	0	1	3,852	2	1	26 전자부품, 컴퓨터, 영상, 음향 및 통신장비 제조업
3	0	0	0	3,832	1	1	Reg. Employees
0	0	0	0	20	1	0	Temp. Employees
2	0	0	1	0	0	0	Individual Prop.
0	0	0	0	0	0	0	Family Workers
0	0	0	0	0	0	0	Unpaid. Employees
8	0	0	0	0	9	1	27 의료, 정밀, 광학기기 및 시계 제조업
5	0	0	0	0	7	0	Reg. Employees
0	0	0	0	0	0	0	Temp. Employees
3	0	0	0	0	1	1	Individual Prop.
0	0	0	0	0	1	0	Family Workers
0	0	0	0	0	0	0	Unpaid. Employees
23	21	0	3	10	18	2	28 전기장비 제조업
17	21	0	2	7	7	0	Reg. Employees
0	0	0	0	0	10	0	Temp. Employees

6. 산업중분류, 종사상 지위 및 읍면동별 종사자수

(단위 : 명)

산업분류 Industrial classification	중구 Jung-gu	연안동 Yeonan-dong	신포동 Sinpo-dong	신흥동 Sinheung-dong	도원동 Dowon-dong	율목동 Yulmok-dong
	종사자수 Workers	종사자수 Workers	종사자수 Workers	종사자수 Workers	종사자수 Workers	종사자수 Workers
자영업자	23	2	2	5	2	0
무급가족	1	0	0	1	0	0
기타종사자	1	0	0	0	0	0
29 기타 기계 및 장비 제조업	386	192	1	102	0	1
상용근로자	242	141	0	79	0	0
임시및일용	38	35	0	3	0	0
자영업자	41	14	1	18	0	1
무급가족	5	2	0	2	0	0
기타종사자	60	0	0	0	0	0
30 자동차 및 트레일러 제조업	391	280	0	109	0	0
상용근로자	383	279	0	102	0	0
임시및일용	0	0	0	0	0	0
자영업자	8	1	0	7	0	0
무급가족	0	0	0	0	0	0
기타종사자	0	0	0	0	0	0
31 기타 운송장비 제조업	40	21	0	7	0	1
상용근로자	27	12	0	6	0	0
임시및일용	1	1	0	0	0	0
자영업자	11	7	0	1	0	1
무급가족	1	1	0	0	0	0
기타종사자	0	0	0	0	0	0
32 가구 제조업	34	4	2	12	2	2
상용근로자	12	3	0	7	0	0
임시및일용	4	0	0	2	0	0
자영업자	14	1	2	3	2	1
무급가족	2	0	0	0	0	1
기타종사자	2	0	0	0	0	0
33 기타 제품 제조업	108	12	19	33	0	7
상용근로자	38	8	7	18	0	1
임시및일용	7	0	0	2	0	1
자영업자	52	3	8	10	0	4
무급가족	9	1	4	1	0	1
기타종사자	2	0	0	2	0	0
34 산업용 기계 및 장비 수리업	485	184	2	17	6	0
상용근로자	349	94	0	0	1	0
임시및일용	25	19	0	5	1	0
자영업자	100	65	2	9	4	0
무급가족	11	6	0	3	0	0
기타종사자	0	0	0	0	0	0
D 전기, 가스, 증기 및 공기조절 공급업(35)	128	0	0	7	0	1
상용근로자	105	0	0	6	0	0
임시및일용	0	0	0	0	0	0
자영업자	22	0	0	1	0	1
무급가족	0	0	0	0	0	0
기타종사자	1	0	0	0	0	0
35 전기, 가스, 증기 및 공기조절 공급업	128	0	0	7	0	1
상용근로자	105	0	0	6	0	0
임시및일용	0	0	0	0	0	0
자영업자	22	0	0	1	0	1
무급가족	0	0	0	0	0	0
기타종사자	1	0	0	0	0	0
E 수도, 하수 및 폐기물 처리, 원료 재생업(36 ~ 39)	392	110	13	196	0	3
상용근로자	346	98	9	180	0	1
임시및일용	31	12	0	13	0	1
자영업자	12	0	4	2	0	1
무급가족	3	0	0	1	0	0
기타종사자	0	0	0	0	0	0
36 수도업	2	2	0	0	0	0
상용근로자	2	2	0	0	0	0

6. Number of Workers by Industrial Divisions, Status of Workers & Provinces

(Unit : Person)

동인천동 Dongincheon-dong	북성동 Bukseong-dong	송월동 Songwol-dong	용유동 Yongyu-dong	운서동 Unseo-dong	영종동 Yeongjong-dong	영종1동 Yeongjong 1-dong	산업분류 Industrial classification
종사자수 Workers	종사자수 Workers	종사자수 Workers	종사자수 Workers	종사자수 Workers	종사자수 Workers	종사자수 Workers	
6	0	0	1	2	1	2	Individual Prop.
0	0	0	0	0	0	0	Family Workers
0	0	0	0	1	0	0	Unpaid. Employees
0	1	0	5	3	74	7	29 기타 기계 및 장비 제조업
0	0	0	3	3	11	5	Reg. Employees
0	0	0	0	0	0	0	Temp. Employees
0	1	0	2	0	3	1	Individual Prop.
0	0	0	0	0	0	1	Family Workers
0	0	0	0	0	60	0	Unpaid. Employees
0	0	0	0	0	2	0	30 자동차 및 트레일러 제조업
0	0	0	0	0	2	0	Reg. Employees
0	0	0	0	0	0	0	Temp. Employees
0	0	0	0	0	0	0	Individual Prop.
0	0	0	0	0	0	0	Family Workers
0	0	0	0	0	0	0	Unpaid. Employees
0	0	0	0	4	7	0	31 기타 운송장비 제조업
0	0	0	0	4	5	0	Reg. Employees
0	0	0	0	0	0	0	Temp. Employees
0	0	0	0	0	2	0	Individual Prop.
0	0	0	0	0	0	0	Family Workers
0	0	0	0	0	0	0	Unpaid. Employees
9	0	0	0	0	3	0	32 가구 제조업
2	0	0	0	0	0	0	Reg. Employees
1	0	0	0	0	1	0	Temp. Employees
4	0	0	0	0	1	0	Individual Prop.
0	0	0	0	0	1	0	Family Workers
2	0	0	0	0	0	0	Unpaid. Employees
11	3	2	2	7	8	4	33 기타 제품 제조업
0	0	0	0	4	0	0	Reg. Employees
1	0	0	0	0	3	0	Temp. Employees
10	3	1	2	3	5	3	Individual Prop.
0	0	1	0	0	0	1	Family Workers
0	0	0	0	0	0	0	Unpaid. Employees
0	1	0	5	257	8	5	34 산업용 기계 및 장비 수리업
0	0	0	0	254	0	0	Reg. Employees
0	0	0	0	0	0	0	Temp. Employees
0	1	0	5	2	7	5	Individual Prop.
0	0	0	0	1	1	0	Family Workers
0	0	0	0	0	0	0	Unpaid. Employees
0	0	0	0	99	20	1	D 전기, 가스, 증기 및 공기조절 공급업(35)
0	0	0	0	98	1	0	Reg. Employees
0	0	0	0	0	0	0	Temp. Employees
0	0	0	0	1	19	0	Individual Prop.
0	0	0	0	0	0	0	Family Workers
0	0	0	0	0	0	1	Unpaid. Employees
0	0	0	0	99	20	1	35 전기, 가스, 증기 및 공기조절 공급업
0	0	0	0	98	1	0	Reg. Employees
0	0	0	0	0	0	0	Temp. Employees
0	0	0	0	1	19	0	Individual Prop.
0	0	0	0	0	0	0	Family Workers
0	0	0	0	0	0	1	Unpaid. Employees
0	0	0	3	19	48	0	E 수도, 하수 및 폐기물 처리, 원료 재생업(36 ~ 39)
0	0	0	2	18	38	0	Reg. Employees
0	0	0	0	1	4	0	Temp. Employees
0	0	0	1	0	4	0	Individual Prop.
0	0	0	0	0	2	0	Family Workers
0	0	0	0	0	0	0	Unpaid. Employees
0	0	0	0	0	0	0	36 수도업
0	0	0	0	0	0	0	Reg. Employees

6. 산업중분류, 종사상 지위 및 읍면동별 종사자수

(단위 : 명)

산업분류 Industrial classification	중구 Jung-gu	연안동 Yeonan-dong	신포동 Sinpo-dong	신흥동 Sinheung-dong	도원동 Dowon-dong	율목동 Yulmok-dong
	종사자수 Workers	종사자수 Workers	종사자수 Workers	종사자수 Workers	종사자수 Workers	종사자수 Workers
임시및일용	0	0	0	0	0	0
자영업자	0	0	0	0	0	0
무급가족	0	0	0	0	0	0
기타종사자	0	0	0	0	0	0
37 하수, 폐수 및 분뇨 처리업	90	1	10	26	0	3
상용근로자	79	1	6	26	0	1
임시및일용	5	0	0	0	0	1
자영업자	6	0	4	0	0	1
무급가족	0	0	0	0	0	0
기타종사자	0	0	0	0	0	0
38 폐기물 수집, 운반, 처리 및 원료 재생업	272	79	3	170	0	0
상용근로자	237	67	3	154	0	0
임시및일용	26	12	0	13	0	0
자영업자	6	0	0	2	0	0
무급가족	3	0	0	1	0	0
기타종사자	0	0	0	0	0	0
39 환경 정화 및 복원업	28	28	0	0	0	0
상용근로자	28	28	0	0	0	0
임시및일용	0	0	0	0	0	0
자영업자	0	0	0	0	0	0
무급가족	0	0	0	0	0	0
기타종사자	0	0	0	0	0	0
F 건설업(41~42)	2,592	186	210	565	86	57
상용근로자	1,108	137	152	197	35	20
임시및일용	726	11	20	150	10	17
자영업자	693	36	38	214	39	20
무급가족	25	2	0	4	2	0
기타종사자	40	0	0	0	0	0
41 종합 건설업	472	35	62	45	15	0
상용근로자	300	26	60	37	12	0
임시및일용	129	7	0	5	0	0
자영업자	40	2	2	3	3	0
무급가족	2	0	0	0	0	0
기타종사자	1	0	0	0	0	0
42 전문직별 공사업	2,120	151	148	520	71	57
상용근로자	808	111	92	160	23	20
임시및일용	597	4	20	145	10	17
자영업자	653	34	36	211	36	20
무급가족	23	2	0	4	2	0
기타종사자	39	0	0	0	0	0
G 도매 및 소매업(45~47)	12,807	3,422	1,291	2,351	183	74
상용근로자	6,314	1,792	528	1,516	42	13
임시및일용	1,478	424	97	196	24	6
자영업자	4,468	1,083	566	545	96	50
무급가족	407	122	50	31	9	5
기타종사자	140	1	50	63	12	0
45 자동차 및 부품 판매업	591	78	18	413	3	4
상용근로자	441	45	16	341	0	3
임시및일용	13	2	0	9	0	0
자영업자	127	29	2	60	3	1
무급가족	8	2	0	1	0	0
기타종사자	2	0	0	2	0	0
46 도매 및 상품 중개업	5,611	2,538	421	1,309	64	17
상용근로자	3,429	1,599	263	901	27	2
임시및일용	649	305	32	112	2	0
자영업자	1,405	602	118	246	31	15
무급가족	76	31	8	7	4	0
기타종사자	52	1	0	43	0	0
47 소매업; 자동차 제외	6,605	806	852	629	116	53

6. Number of Workers by Industrial Divisions, Status of Workers & Provinces

(Unit : Person)

동인천동 Dongincheon-dong	북성동 Bukseong-dong	송월동 Songwol-dong	용유동 Yongyu-dong	운서동 Unseo-dong	영종동 Yeongjong-dong	영종1동 Yeongjong 1-dong	산업분류 Industrial classification
종사자수 Workers	종사자수 Workers	종사자수 Workers	종사자수 Workers	종사자수 Workers	종사자수 Workers	종사자수 Workers	
0	0	0	0	0	0	0	Temp. Employees
0	0	0	0	0	0	0	Individual Prop.
0	0	0	0	0	0	0	Family Workers
0	0	0	0	0	0	0	Unpaid. Employees
0	0	0	3	9	38	0	37 하수, 폐수 및 분뇨 처리업
0	0	0	2	8	35	0	Reg. Employees
0	0	0	0	1	3	0	Temp. Employees
0	0	0	1	0	0	0	Individual Prop.
0	0	0	0	0	0	0	Family Workers
0	0	0	0	0	0	0	Unpaid. Employees
0	0	0	0	10	10	0	38 폐기물 수집, 운반, 처리 및 원료 재생업
0	0	0	0	10	3	0	Reg. Employees
0	0	0	0	0	1	0	Temp. Employees
0	0	0	0	0	4	0	Individual Prop.
0	0	0	0	0	2	0	Family Workers
0	0	0	0	0	0	0	Unpaid. Employees
0	0	0	0	0	0	0	39 환경 경화 및 복원업
0	0	0	0	0	0	0	Reg. Employees
0	0	0	0	0	0	0	Temp. Employees
0	0	0	0	0	0	0	Individual Prop.
0	0	0	0	0	0	0	Family Workers
0	0	0	0	0	0	0	Unpaid. Employees
86	138	61	92	392	559	160	F 건설업(41~42)
39	96	1	42	84	228	77	Reg. Employees
12	21	36	26	260	135	28	Temp. Employees
33	12	21	23	46	158	53	Individual Prop.
2	1	1	1	2	8	2	Family Workers
0	8	2	0	0	30	0	Unpaid. Employees
3	20	34	37	32	121	68	41 종합 건설업
1	6	1	15	19	67	56	Reg. Employees
0	13	30	20	5	43	6	Temp. Employees
2	1	2	2	7	10	6	Individual Prop.
0	0	0	0	1	1	0	Family Workers
0	0	1	0	0	0	0	Unpaid. Employees
83	118	27	55	360	438	92	42 전문직별 공사업
38	90	0	27	65	161	21	Reg. Employees
12	8	6	6	255	92	22	Temp. Employees
31	11	19	21	39	148	47	Individual Prop.
2	1	1	1	1	7	2	Family Workers
0	8	1	0	0	30	0	Unpaid. Employees
967	249	115	362	2,205	870	718	G 도매 및 소매업(45~47)
235	88	28	138	1,472	295	167	Reg. Employees
71	19	10	49	291	186	105	Temp. Employees
592	121	67	156	413	351	428	Individual Prop.
60	21	8	19	26	38	18	Family Workers
9	0	2	0	3	0	0	Unpaid. Employees
1	27	0	5	9	26	7	45 자동차 및 부품 판매업
0	26	0	0	3	6	1	Reg. Employees
0	0	0	1	0	1	0	Temp. Employees
1	1	0	4	5	16	5	Individual Prop.
0	0	0	0	1	3	1	Family Workers
0	0	0	0	0	0	0	Unpaid. Employees
186	67	18	137	428	335	91	46 도매 및 상품 중개업
83	41	2	66	332	85	28	Reg. Employees
14	3	3	26	20	128	4	Temp. Employees
77	20	13	41	72	113	57	Individual Prop.
5	3	0	4	3	9	2	Family Workers
7	0	0	0	1	0	0	Unpaid. Employees
780	155	97	220	1,768	509	620	47 소매업: 자동차 제외

6. 산업중분류, 종사상 지위 및 읍면동별 종사자수

(단위 : 명)

산업분류 Industrial classification	중구 Jung-gu	연안동 Yeonan-dong	신포동 Sinpo-dong	신흥동 Sinheung-dong	도원동 Dowon-dong	율목동 Yulmok-dong
	종사자수 Workers	종사자수 Workers	종사자수 Workers	종사자수 Workers	종사자수 Workers	종사자수 Workers
상용근로자	2,444	148	249	274	15	8
임시및일용	816	117	65	75	22	6
자영업자	2,936	452	446	239	62	34
무급가족	323	89	42	23	5	5
기타종사자	86	0	50	18	12	0
H 운수 및 창고업(49~52)	34,267	5,487	2,691	7,143	45	34
상용근로자	26,114	3,782	1,580	4,011	4	7
임시및일용	2,017	415	391	382	0	1
자영업자	5,162	1,164	557	2,390	41	26
무급가족	50	15	2	19	0	0
기타종사자	924	111	161	341	0	0
49 육상운송 및 파이프라인 운송업	10,715	2,558	895	4,166	41	25
상용근로자	5,248	1,244	258	1,588	4	0
임시및일용	337	168	15	91	0	0
자영업자	4,512	1,042	479	2,250	37	25
무급가족	21	2	2	13	0	0
기타종사자	597	102	141	224	0	0
50 수상 운송업	729	428	26	172	1	0
상용근로자	593	325	26	148	0	0
임시및일용	54	32	0	20	0	0
자영업자	69	59	0	4	1	0
무급가족	13	12	0	0	0	0
기타종사자	0	0	0	0	0	0
51 항공 운송업	2,014	0	0	9	0	0
상용근로자	2,013	0	0	9	0	0
임시및일용	1	0	0	0	0	0
자영업자	0	0	0	0	0	0
무급가족	0	0	0	0	0	0
기타종사자	0	0	0	0	0	0
52 창고 및 운송관련 서비스업	20,809	2,501	1,770	2,796	3	9
상용근로자	18,260	2,213	1,296	2,266	0	7
임시및일용	1,625	215	376	271	0	1
자영업자	581	63	78	136	3	1
무급가족	16	1	0	6	0	0
기타종사자	327	9	20	117	0	0
I 숙박 및 음식점업(55~56)	10,627	601	1,151	552	44	81
상용근로자	4,525	122	318	176	13	22
임시및일용	1,736	95	150	99	2	8
자영업자	3,404	298	487	219	23	37
무급가족	929	86	192	58	6	14
기타종사자	33	0	4	0	0	0
55 숙박업	1,644	46	159	16	0	5
상용근로자	1,154	4	132	0	0	0
임시및일용	57	5	4	0	0	0
자영업자	322	25	17	11	0	2
무급가족	95	12	6	5	0	3
기타종사자	16	0	0	0	0	0
56 음식점 및 주점업	8,983	555	992	536	44	76
상용근로자	3,371	118	186	176	13	22
임시및일용	1,679	90	146	99	2	8
자영업자	3,082	273	470	208	23	35
무급가족	834	74	186	53	6	11
기타종사자	17	0	4	0	0	0
J 정보통신업(58~63)	1,190	23	177	63	5	12
상용근로자	947	20	157	51	2	0
임시및일용	89	0	12	5	0	0
자영업자	140	2	8	6	2	6
무급가족	6	0	0	1	1	1
기타종사자	8	1	0	0	0	5

6. Number of Workers by Industrial Divisions, Status of Workers & Provinces

(Unit : Person)

동인천동 Dongincheon-dong	북성동 Bukseong-dong	송월동 Songwol-dong	용유동 Yongyu-dong	운서동 Unseo-dong	영종동 Yeongjong-dong	영종1동 Yeongjong 1-dong	산업분류 Industrial classification
종사자수 Workers	종사자수 Workers	종사자수 Workers	종사자수 Workers	종사자수 Workers	종사자수 Workers	종사자수 Workers	
152	21	26	72	1,137	204	138	Reg. Employees
57	16	7	22	271	57	101	Temp. Employees
514	100	54	111	336	222	366	Individual Prop.
55	18	8	15	22	26	15	Family Workers
2	0	2	0	2	0	0	Unpaid. Employees
74	931	52	79	16,951	703	77	H 운수 및 창고업(49~52)
42	271	4	15	15,986	394	18	Reg. Employees
0	339	0	6	456	25	2	Temp. Employees
31	193	48	54	425	183	50	Individual Prop.
0	4	0	4	2	1	3	Family Workers
1	124	0	0	82	100	4	Unpaid. Employees
46	347	47	23	2,003	512	52	49 육상운송 및 파이프라인 운송업
24	43	2	2	1,752	329	2	Reg. Employees
0	4	0	0	43	15	1	Temp. Employees
22	176	45	21	205	168	42	Individual Prop.
0	1	0	0	0	0	3	Family Workers
0	123	0	0	3	0	4	Unpaid. Employees
0	30	0	3	66	1	2	50 수상 운송업
0	29	0	0	64	0	1	Reg. Employees
0	0	0	0	2	0	0	Temp. Employees
0	1	0	2	0	1	1	Individual Prop.
0	0	0	1	0	0	0	Family Workers
0	0	0	0	0	0	0	Unpaid. Employees
0	0	0	0	2,005	0	0	51 항공 운송업
0	0	0	0	2,004	0	0	Reg. Employees
0	0	0	0	1	0	0	Temp. Employees
0	0	0	0	0	0	0	Individual Prop.
0	0	0	0	0	0	0	Family Workers
0	0	0	0	0	0	0	Unpaid. Employees
28	554	5	53	12,877	190	23	52 창고 및 운송관련 서비스업
18	199	2	13	12,166	65	15	Reg. Employees
0	335	0	6	410	10	1	Temp. Employees
9	16	3	31	220	14	7	Individual Prop.
0	3	0	3	2	1	0	Family Workers
1	1	0	0	79	100	0	Unpaid. Employees
722	715	74	1,482	3,620	529	1,056	I 숙박 및 음식점업(55~56)
167	281	16	721	2,242	98	349	Reg. Employees
134	100	1	166	605	79	297	Temp. Employees
336	250	42	444	670	261	337	Individual Prop.
83	82	15	147	99	89	58	Family Workers
2	2	0	4	4	2	15	Unpaid. Employees
70	78	0	533	628	22	87	55 숙박업
7	37	0	334	561	7	72	Reg. Employees
6	6	0	18	14	2	2	Temp. Employees
45	25	0	135	48	11	3	Individual Prop.
11	9	0	42	4	2	1	Family Workers
1	1	0	4	1	0	9	Unpaid. Employees
652	637	74	949	2,992	507	969	56 음식점 및 주점업
160	244	16	387	1,681	91	277	Reg. Employees
128	94	1	148	591	77	295	Temp. Employees
291	225	42	309	622	250	334	Individual Prop.
72	73	15	105	95	87	57	Family Workers
1	1	0	0	3	2	6	Unpaid. Employees
26	5	8	1	755	40	75	J 정보통신업(58~63)
6	1	2	1	682	9	16	Reg. Employees
12	0	0	0	40	12	8	Temp. Employees
8	4	5	0	33	16	50	Individual Prop.
0	0	1	0	0	1	1	Family Workers
0	0	0	0	0	2	0	Unpaid. Employees

6. 산업중분류, 종사상 지위 및 읍면동별 종사자수

(단위 : 명)

산업분류 Industrial classification	중구 Jung-gu	연안동 Yeonan-dong	신포동 Sinpo-dong	신흥동 Sinheung-dong	도원동 Dowon-dong	율목동 Yulmok-dong
	종사자수 Workers	종사자수 Workers	종사자수 Workers	종사자수 Workers	종사자수 Workers	종사자수 Workers
58 출판업	232	3	116	11	0	2
상용근로자	168	1	110	9	0	0
임시및일용	3	0	0	0	0	0
자영업자	59	2	6	2	0	2
무급가족	2	0	0	0	0	0
기타종사자	0	0	0	0	0	0
59 영상·오디오 기록물 제작 및 배급업	111	0	24	2	1	0
상용근로자	53	0	19	0	0	0
임시및일용	28	0	3	0	0	0
자영업자	30	0	2	2	1	0
무급가족	0	0	0	0	0	0
기타종사자	0	0	0	0	0	0
60 방송업	40	0	21	0	2	0
상용근로자	14	0	12	0	2	0
임시및일용	21	0	9	0	0	0
자영업자	4	0	0	0	0	0
무급가족	1	0	0	0	0	0
기타종사자	0	0	0	0	0	0
61 우편 및 통신업	644	17	11	47	0	0
상용근로자	609	16	11	42	0	0
임시및일용	32	0	0	5	0	0
자영업자	2	0	0	0	0	0
무급가족	0	0	0	0	0	0
기타종사자	1	1	0	0	0	0
62 컴퓨터 프로그래밍, 시스템 통합 및 관리업	124	3	2	1	2	3
상용근로자	91	3	2	0	0	0
임시및일용	0	0	0	0	0	0
자영업자	30	0	0	1	1	3
무급가족	1	0	0	0	1	0
기타종사자	2	0	0	0	0	0
63 정보서비스업	39	0	3	2	0	7
상용근로자	12	0	3	0	0	0
임시및일용	5	0	0	0	0	0
자영업자	15	0	0	1	0	1
무급가족	2	0	0	1	0	1
기타종사자	5	0	0	0	0	5
K 금융 및 보험업(64~66)	960	109	114	227	0	12
상용근로자	892	104	102	195	0	9
임시및일용	39	4	2	25	0	0
자영업자	25	1	9	5	0	3
무급가족	3	0	1	1	0	0
기타종사자	1	0	0	1	0	0
64 금융업	749	39	97	130	0	9
상용근로자	732	36	95	127	0	9
임시및일용	12	3	1	2	0	0
자영업자	4	0	1	0	0	0
무급가족	0	0	0	0	0	0
기타종사자	1	0	0	1	0	0
65 보험 및 연금업	174	67	4	91	0	0
상용근로자	150	67	3	68	0	0
임시및일용	24	0	1	23	0	0
자영업자	0	0	0	0	0	0
무급가족	0	0	0	0	0	0
기타종사자	0	0	0	0	0	0
66 금융 및 보험 관련 서비스업	37	3	13	6	0	3
상용근로자	10	1	4	0	0	0
임시및일용	3	1	0	0	0	0
자영업자	21	1	8	5	0	3
무급가족	3	0	1	1	0	0

6. Number of Workers by Industrial Divisions, Status of Workers & Provinces

(Unit : Person)

동인천동 Dongincheon-dong	북성동 Bukseong-dong	송월동 Songwol-dong	용유동 Yongyu-dong	운서동 Unseo-dong	영종동 Yeongjong-dong	영종1동 Yeongjong 1-dong	산업분류 Industrial classification
종사자수 Workers	종사자수 Workers	종사자수 Workers	종사자수 Workers	종사자수 Workers	종사자수 Workers	종사자수 Workers	
1	2	5	1	58	4	29	58 출판업
0	0	1	1	38	1	7	Reg. Employees
0	0	0	0	3	0	0	Temp. Employees
1	2	3	0	17	3	21	Individual Prop.
0	0	1	0	0	0	1	Family Workers
0	0	0	0	0	0	0	Unpaid. Employees
21	1	3	0	38	7	14	59 영상·오디오 기록물 제작 및 배급업
6	0	1	0	23	0	4	Reg. Employees
12	0	0	0	9	0	4	Temp. Employees
3	1	2	0	6	7	6	Individual Prop.
0	0	0	0	0	0	0	Family Workers
0	0	0	0	0	0	0	Unpaid. Employees
0	1	0	0	0	15	1	60 방송업
0	0	0	0	0	0	0	Reg. Employees
0	0	0	0	0	12	0	Temp. Employees
0	1	0	0	0	2	1	Individual Prop.
0	0	0	0	0	1	0	Family Workers
0	0	0	0	0	0	0	Unpaid. Employees
0	0	0	0	560	8	1	61 우편 및 통신업
0	0	0	0	532	7	1	Reg. Employees
0	0	0	0	27	0	0	Temp. Employees
0	0	0	0	1	1	0	Individual Prop.
0	0	0	0	0	0	0	Family Workers
0	0	0	0	0	0	0	Unpaid. Employees
3	0	0	0	88	4	18	62 컴퓨터 프로그래밍, 시스템 통합 및 관리업
0	0	0	0	83	0	3	Reg. Employees
0	0	0	0	0	0	0	Temp. Employees
3	0	0	0	5	2	15	Individual Prop.
0	0	0	0	0	0	0	Family Workers
0	0	0	0	0	2	0	Unpaid. Employees
1	1	0	0	11	2	12	63 정보서비스업
0	1	0	0	6	1	1	Reg. Employees
0	0	0	0	1	0	4	Temp. Employees
1	0	0	0	4	1	7	Individual Prop.
0	0	0	0	0	0	0	Family Workers
0	0	0	0	0	0	0	Unpaid. Employees
57	18	7	22	306	51	37	K 금융 및 보험업(64~66)
53	18	7	20	302	51	31	Reg. Employees
0	0	0	0	3	0	5	Temp. Employees
3	0	0	2	1	0	1	Individual Prop.
1	0	0	0	0	0	0	Family Workers
0	0	0	0	0	0	0	Unpaid. Employees
54	18	7	21	290	50	34	64 금융업
52	18	7	20	287	50	31	Reg. Employees
0	0	0	0	3	0	3	Temp. Employees
2	0	0	1	0	0	0	Individual Prop.
0	0	0	0	0	0	0	Family Workers
0	0	0	0	0	0	0	Unpaid. Employees
0	0	0	0	12	0	0	65 보험 및 연금업
0	0	0	0	12	0	0	Reg. Employees
0	0	0	0	0	0	0	Temp. Employees
0	0	0	0	0	0	0	Individual Prop.
0	0	0	0	0	0	0	Family Workers
0	0	0	0	0	0	0	Unpaid. Employees
3	0	0	1	4	1	3	66 금융 및 보험 관련 서비스업
1	0	0	0	3	1	0	Reg. Employees
0	0	0	0	0	0	2	Temp. Employees
1	0	0	1	1	0	1	Individual Prop.
1	0	0	0	0	0	0	Family Workers

6. 산업중분류, 종사상 지위 및 읍면동별 종사자수

(단위 : 명)

산업분류 Industrial classification	중구 Jung-gu	연안동 Yeonan-dong	신포동 Sinpo-dong	신흥동 Sinheung-dong	도원동 Dowon-dong	율목동 Yulmok-dong
	종사자수 Workers	종사자수 Workers	종사자수 Workers	종사자수 Workers	종사자수 Workers	종사자수 Workers
기타종사자	0	0	0	0	0	0
L 부동산업(68)	2,335	193	101	204	38	3
상용근로자	1,491	106	65	157	26	0
임시및일용	200	53	4	4	0	0
자영업자	606	28	30	39	9	3
무급가족	13	0	1	3	2	0
기타종사자	25	6	1	1	1	0
68 부동산업	2,335	193	101	204	38	3
상용근로자	1,491	106	65	157	26	0
임시및일용	200	53	4	4	0	0
자영업자	606	28	30	39	9	3
무급가족	13	0	1	3	2	0
기타종사자	25	6	1	1	1	0
M 전문, 과학 및 기술 서비스업(70~73)	1,517	79	307	415	22	7
상용근로자	1,151	72	231	353	16	0
임시및일용	87	0	38	28	0	0
자영업자	265	7	35	31	5	7
무급가족	6	0	1	0	0	0
기타종사자	8	0	2	3	1	0
70 연구개발업	208	0	1	111	0	0
상용근로자	188	0	1	94	0	0
임시및일용	16	0	0	16	0	0
자영업자	4	0	0	1	0	0
무급가족	0	0	0	0	0	0
기타종사자	0	0	0	0	0	0
71 전문 서비스업	641	31	155	42	3	0
상용근로자	477	27	115	12	0	0
임시및일용	49	0	28	12	0	0
자영업자	107	4	12	15	2	0
무급가족	2	0	0	0	0	0
기타종사자	6	0	0	3	1	0
72 건축기술, 엔지니어링 및 기타 과학기술 서비스업	499	31	131	250	18	1
상용근로자	430	29	108	240	16	0
임시및일용	10	0	9	0	0	0
자영업자	57	2	12	10	2	1
무급가족	0	0	0	0	0	0
기타종사자	2	0	2	0	0	0
73 기타 전문, 과학 및 기술 서비스업	169	17	20	12	1	6
상용근로자	56	16	7	7	0	0
임시및일용	12	0	1	0	0	0
자영업자	97	1	11	5	1	6
무급가족	4	0	1	0	0	0
기타종사자	0	0	0	0	0	0
N 사업시설 관리, 사업 지원 및 임대 서비스업(74~76)	13,707	226	592	1,171	36	11
상용근로자	11,390	168	543	886	16	2
임시및일용	1,115	13	21	171	10	3
자영업자	387	40	28	54	9	6
무급가족	21	5	0	8	1	0
기타종사자	794	0	0	52	0	0
74 사업시설 관리 및 조경 서비스업	8,449	10	29	221	14	5
상용근로자	6,850	8	26	180	11	1
임시및일용	809	0	1	30	0	3
자영업자	54	1	2	10	3	1
무급가족	6	1	0	1	0	0
기타종사자	730	0	0	0	0	0
75 사업지원 서비스업	4,811	167	526	908	21	5
상용근로자	4,182	134	484	686	5	1
임시및일용	293	5	20	141	10	0
자영업자	284	26	22	39	5	4

6. Number of Workers by Industrial Divisions, Status of Workers & Provinces

(Unit : Person)

동인천동 Dongincheon-dong	북성동 Bukseong-dong	송월동 Songwol-dong	용유동 Yongyu-dong	운서동 Unseo-dong	영종동 Yeongjong-dong	영종1동 Yeongjong 1-dong	산업분류 Industrial classification
종사자수 Workers	종사자수 Workers	종사자수 Workers	종사자수 Workers	종사자수 Workers	종사자수 Workers	종사자수 Workers	
0	0	0	0	0	0	0	Unpaid. Employees
78	22	19	103	855	240	479	L 부동산업(68)
52	13	10	37	657	86	282	Reg. Employees
4	1	0	25	33	28	48	Temp. Employees
21	7	7	41	165	119	137	Individual Prop.
1	0	1	0	0	3	2	Family Workers
0	1	1	0	0	4	10	Unpaid. Employees
78	22	19	103	855	240	479	68 부동산업
52	13	10	37	657	86	282	Reg. Employees
4	1	0	25	33	28	48	Temp. Employees
21	7	7	41	165	119	137	Individual Prop.
1	0	1	0	0	3	2	Family Workers
0	1	1	0	0	4	10	Unpaid. Employees
43	14	24	100	351	79	76	M 전문, 과학 및 기술 서비스업(70~73)
15	4	12	95	295	38	20	Reg. Employees
0	1	3	0	5	8	4	Temp. Employees
26	8	8	5	48	33	52	Individual Prop.
2	1	1	0	1	0	0	Family Workers
0	0	0	0	2	0	0	Unpaid. Employees
2	0	0	92	0	1	1	70 연구개발업
2	0	0	91	0	0	0	Reg. Employees
0	0	0	0	0	0	0	Temp. Employees
0	0	0	1	0	1	1	Individual Prop.
0	0	0	0	0	0	0	Family Workers
0	0	0	0	0	0	0	Unpaid. Employees
18	7	13	5	296	32	39	71 전문 서비스업
10	0	10	3	270	18	12	Reg. Employees
0	0	2	0	1	3	3	Temp. Employees
7	6	1	2	23	11	24	Individual Prop.
1	1	0	0	0	0	0	Family Workers
0	0	0	0	2	0	0	Unpaid. Employees
3	0	1	1	17	30	16	72 건축기술, 엔지니어링 및 기타 과학기술 서비스업
1	0	0	0	13	18	5	Reg. Employees
0	0	0	0	0	1	0	Temp. Employees
2	0	1	1	4	11	11	Individual Prop.
0	0	0	0	0	0	0	Family Workers
0	0	0	0	0	0	0	Unpaid. Employees
20	7	10	2	38	16	20	73 기타 전문, 과학 및 기술 서비스업
2	4	2	1	12	2	3	Reg. Employees
0	1	1	0	4	4	1	Temp. Employees
17	2	6	1	21	10	16	Individual Prop.
1	0	1	0	1	0	0	Family Workers
0	0	0	0	0	0	0	Unpaid. Employees
197	127	8	52	11,067	112	108	N 사업시설 관리, 사업 지원 및 임대 서비스업(74~76)
154	97	1	25	9,435	36	27	Reg. Employees
26	17	0	10	823	13	8	Temp. Employees
16	13	6	15	74	60	66	Individual Prop.
1	0	1	1	0	3	1	Family Workers
0	0	0	1	735	0	6	Unpaid. Employees
137	9	4	17	7,952	33	18	74 사업시설 관리 및 조경 서비스업
120	2	1	8	6,476	8	9	Reg. Employees
16	5	0	7	738	9	0	Temp. Employees
1	2	2	2	8	14	8	Individual Prop.
0	0	1	0	0	2	1	Family Workers
0	0	0	0	730	0	0	Unpaid. Employees
58	116	4	21	2,858	55	72	75 사업지원 서비스업
33	95	0	12	2,703	16	13	Reg. Employees
10	12	0	1	85	3	6	Temp. Employees
14	9	4	8	65	35	53	Individual Prop.

6. 산업중분류, 종사상 지위 및 읍면동별 종사자수

(단위 : 명)

산업분류 Industrial classification	중구 Jung-gu	연안동 Yeonan-dong	신포동 Sinpo-dong	신흥동 Sinheung-dong	도원동 Dowon-dong	율목동 Yulmok-dong
	종사자수 Workers	종사자수 Workers	종사자수 Workers	종사자수 Workers	종사자수 Workers	종사자수 Workers
무급가족	10	2	0	5	1	0
기타종사자	42	0	0	37	0	0
76 임대업; 부동산 제외	447	49	37	42	1	1
상용근로자	358	26	33	20	0	0
임시및일용	13	8	0	0	0	0
자영업자	49	13	4	5	1	1
무급가족	5	2	0	2	0	0
기타종사자	22	0	0	15	0	0
O 공공행정, 국방 및 사회보장 행정(84)	7,849	1,295	1,978	97	10	11
상용근로자	7,697	1,293	1,876	96	10	11
임시및일용	138	0	94	1	0	0
자영업자	0	0	0	0	0	0
무급가족	0	0	0	0	0	0
기타종사자	14	2	8	0	0	0
84 공공행정, 국방 및 사회보장 행정	7,849	1,295	1,978	97	10	11
상용근로자	7,697	1,293	1,876	96	10	11
임시및일용	138	0	94	1	0	0
자영업자	0	0	0	0	0	0
무급가족	0	0	0	0	0	0
기타종사자	14	2	8	0	0	0
P 교육 서비스업(85)	4,157	53	447	348	186	151
상용근로자	3,139	37	372	238	168	134
임시및일용	476	6	53	59	10	13
자영업자	473	9	21	31	8	4
무급가족	25	1	1	3	0	0
기타종사자	44	0	0	17	0	0
85 교육 서비스업	4,157	53	447	348	186	151
상용근로자	3,139	37	372	238	168	134
임시및일용	476	6	53	59	10	13
자영업자	473	9	21	31	8	4
무급가족	25	1	1	3	0	0
기타종사자	44	0	0	17	0	0
Q 보건업 및 사회복지 서비스업(86~87)	7,160	152	548	2,911	86	277
상용근로자	6,349	129	387	2,768	45	258
임시및일용	557	11	143	123	39	16
자영업자	127	8	16	8	0	2
무급가족	0	0	0	0	0	0
기타종사자	127	4	2	12	2	1
86 보건업	4,257	94	88	2,516	0	270
상용근로자	4,032	75	72	2,498	0	252
임시및일용	86	11	1	2	0	16
자영업자	119	8	15	8	0	2
무급가족	0	0	0	0	0	0
기타종사자	20	0	0	8	0	0
87 사회복지 서비스업	2,903	58	460	395	86	7
상용근로자	2,317	54	315	270	45	6
임시및일용	471	0	142	121	39	0
자영업자	8	0	1	0	0	0
무급가족	0	0	0	0	0	0
기타종사자	107	4	2	4	2	1
R 예술, 스포츠 및 여가관련 서비스업(90~91)	2,891	62	133	47	72	20
상용근로자	1,694	12	57	17	67	11
임시및일용	699	4	19	3	0	5
자영업자	404	36	52	23	4	3
무급가족	51	10	5	4	1	1
기타종사자	43	0	0	0	0	0
90 창작, 예술 및 여가관련 서비스업	225	5	42	10	2	15
상용근로자	107	2	19	7	1	11
임시및일용	52	0	6	2	0	3

6. Number of Workers by Industrial Divisions, Status of Workers & Provinces

(Unit : Person)

동인천동 Dongincheon-dong	북성동 Bukseong-dong	송월동 Songwol-dong	용유동 Yongyu-dong	운서동 Unseo-dong	영종동 Yeongjong-dong	영종1동 Yeongjong 1-dong	산업분류 Industrial classification
종사자수 Workers	종사자수 Workers	종사자수 Workers	종사자수 Workers	종사자수 Workers	종사자수 Workers	종사자수 Workers	
1	0	0	0	0	1	0	Family Workers
0	0	0	0	5	0	0	Unpaid. Employees
2	2	0	14	257	24	18	76 임대업; 부동산 제외
1	0	0	5	256	12	5	Reg. Employees
0	0	0	2	0	1	2	Temp. Employees
1	2	0	5	1	11	5	Individual Prop.
0	0	0	1	0	0	0	Family Workers
0	0	0	1	0	0	6	Unpaid. Employees
61	48	10	110	3,835	366	28	O 공공행정, 국방 및 사회보장 행정(84)
58	42	10	109	3,823	345	24	Reg. Employees
3	6	0	1	12	17	4	Temp. Employees
0	0	0	0	0	0	0	Individual Prop.
0	0	0	0	0	0	0	Family Workers
0	0	0	0	0	4	0	Unpaid. Employees
61	48	10	110	3,835	366	28	84 공공행정, 국방 및 사회보장 행정
58	42	10	109	3,823	345	24	Reg. Employees
3	6	0	1	12	17	4	Temp. Employees
0	0	0	0	0	0	0	Individual Prop.
0	0	0	0	0	0	0	Family Workers
0	0	0	0	0	4	0	Unpaid. Employees
321	139	94	47	1,050	346	975	P 교육 서비스업(85)
274	114	66	47	858	262	569	Reg. Employees
17	19	5	0	100	43	151	Temp. Employees
27	5	6	0	84	37	241	Individual Prop.
3	1	0	0	3	4	9	Family Workers
0	0	17	0	5	0	5	Unpaid. Employees
321	139	94	47	1,050	346	975	85 교육 서비스업
274	114	66	47	858	262	569	Reg. Employees
17	19	5	0	100	43	151	Temp. Employees
27	5	6	0	84	37	241	Individual Prop.
3	1	0	0	3	4	9	Family Workers
0	0	17	0	5	0	5	Unpaid. Employees
1,269	13	114	9	658	449	674	Q 보건업 및 사회복지 서비스업(86~87)
1,134	12	107	8	588	351	562	Reg. Employees
34	0	5	1	37	76	72	Temp. Employees
20	1	2	0	28	6	36	Individual Prop.
0	0	0	0	0	0	0	Family Workers
81	0	0	0	5	16	4	Unpaid. Employees
715	2	5	5	222	42	298	86 보건업
659	1	4	4	183	37	247	Reg. Employees
27	0	0	1	10	1	17	Temp. Employees
20	1	1	0	26	4	34	Individual Prop.
0	0	0	0	0	0	0	Family Workers
9	0	0	0	3	0	0	Unpaid. Employees
554	11	109	4	436	407	376	87 사회복지 서비스업
475	11	103	4	405	314	315	Reg. Employees
7	0	5	0	27	75	55	Temp. Employees
0	0	1	0	2	2	2	Individual Prop.
0	0	0	0	0	0	0	Family Workers
72	0	0	0	2	16	4	Unpaid. Employees
141	178	17	49	1,974	90	108	R 예술, 스포츠 및 여가관련 서비스업(90~91)
54	81	13	4	1,290	43	45	Reg. Employees
20	56	0	19	555	7	11	Temp. Employees
62	38	4	21	81	33	47	Individual Prop.
5	3	0	5	6	7	4	Family Workers
0	0	0	0	42	0	1	Unpaid. Employees
26	13	12	23	42	5	30	90 창작, 예술 및 여가관련 서비스업
13	11	12	1	14	1	15	Reg. Employees
4	2	0	19	12	0	4	Temp. Employees

6. 산업중분류, 종사상 지위 및 읍면동별 종사자수

(단위 : 명)

산업분류 Industrial classification	중구 Jung-gu	연안동 Yeonan-dong	신포동 Sinpo-dong	신흥동 Sinheung-dong	도원동 Dowon-dong	율목동 Yulmok-dong
	종사자수 Workers	종사자수 Workers	종사자수 Workers	종사자수 Workers	종사자수 Workers	종사자수 Workers
자영업자	63	3	16	1	1	1
무급가족	2	0	1	0	0	0
기타종사자	1	0	0	0	0	0
91 스포츠 및 오락관련 서비스업	2,666	57	91	37	70	5
상용근로자	1,587	10	38	10	66	0
임시및일용	647	4	13	1	0	2
자영업자	341	33	36	22	3	2
무급가족	49	10	4	4	1	1
기타종사자	42	0	0	0	0	0
S 협회 및 단체, 수리 및 기타 개인 서비스업(94~96)	2,924	308	415	787	75	53
상용근로자	1,672	223	253	613	36	13
임시및일용	130	6	16	40	0	0
자영업자	912	67	106	114	36	19
무급가족	69	9	5	6	0	3
기타종사자	141	3	35	14	3	18
94 협회 및 단체	787	63	243	80	37	28
상용근로자	635	59	213	68	35	10
임시및일용	45	1	13	0	0	0
자영업자	3	0	1	0	0	0
무급가족	0	0	0	0	0	0
기타종사자	104	3	16	12	2	18
95 개인 및 소비용품 수리업	1,242	198	73	609	13	7
상용근로자	850	155	17	527	1	1
임시및일용	29	5	2	10	0	0
자영업자	307	34	34	70	12	5
무급가족	36	4	4	2	0	1
기타종사자	20	0	16	0	0	0
96 기타 개인 서비스업	895	47	99	98	25	18
상용근로자	187	9	23	18	0	2
임시및일용	56	0	1	30	0	0
자영업자	602	33	71	44	24	14
무급가족	33	5	1	4	0	2
기타종사자	17	0	3	2	1	0
T 가구 내 고용활동 및 달리 분류되지 않은 자가소비 생산활동(97~98)	0	0	0	0	0	0
상용근로자	0	0	0	0	0	0
임시및일용	0	0	0	0	0	0
자영업자	0	0	0	0	0	0
무급가족	0	0	0	0	0	0
기타종사자	0	0	0	0	0	0
97 가구 내 고용활동	0	0	0	0	0	0
상용근로자	0	0	0	0	0	0
임시및일용	0	0	0	0	0	0
자영업자	0	0	0	0	0	0
무급가족	0	0	0	0	0	0
기타종사자	0	0	0	0	0	0
98 달리 분류되지 않은 자가소비를 위한 가구의 재화 및 서비스 생산활동	0	0	0	0	0	0
상용근로자	0	0	0	0	0	0
임시및일용	0	0	0	0	0	0
자영업자	0	0	0	0	0	0
무급가족	0	0	0	0	0	0
기타종사자	0	0	0	0	0	0
U 국제 및 외국기관(99)	0	0	0	0	0	0
상용근로자	0	0	0	0	0	0
임시및일용	0	0	0	0	0	0
자영업자	0	0	0	0	0	0
무급가족	0	0	0	0	0	0
기타종사자	0	0	0	0	0	0
99 국제 및 외국기관	0	0	0	0	0	0
상용근로자	0	0	0	0	0	0

6. Number of Workers by Industrial Divisions, Status of Workers & Provinces

(Unit : Person)

동인천동 Dongincheon-dong	북성동 Bukseong-dong	송월동 Songwol-dong	용유동 Yongyu-dong	운서동 Unseo-dong	영종동 Yeongjong-dong	영종1동 Yeongjong 1-dong	산업분류 Industrial classification
종사자수 Workers	종사자수 Workers	종사자수 Workers	종사자수 Workers	종사자수 Workers	종사자수 Workers	종사자수 Workers	
9	0	0	3	15	4	10	Individual Prop.
0	0	0	0	1	0	0	Family Workers
0	0	0	0	0	0	1	Unpaid. Employees
115	165	5	26	1,932	85	78	91 스포츠 및 오락관련 서비스업
41	70	1	3	1,276	42	30	Reg. Employees
16	54	0	0	543	7	7	Temp. Employees
53	38	4	18	66	29	37	Individual Prop.
5	3	0	5	5	7	4	Family Workers
0	0	0	0	42	0	0	Unpaid. Employees
238	59	45	62	425	259	198	S 협회 및 단체, 수리 및 기타 개인 서비스업(94~96)
76	37	12	29	216	122	42	Reg. Employees
16	1	1	0	17	18	15	Temp. Employees
121	12	21	28	171	99	118	Individual Prop.
7	2	3	5	7	15	7	Family Workers
18	7	8	0	14	5	16	Unpaid. Employees
87	27	21	16	74	55	56	94 협회 및 단체
60	19	12	16	64	50	29	Reg. Employees
9	1	1	0	6	2	12	Temp. Employees
1	0	0	0	0	1	0	Individual Prop.
0	0	0	0	0	0	0	Family Workers
17	7	8	0	4	2	15	Unpaid. Employees
53	24	9	10	107	123	16	95 개인 및 소비용품 수리업
0	17	0	3	74	54	1	Reg. Employees
1	0	0	0	6	5	0	Temp. Employees
47	6	7	6	24	49	13	Individual Prop.
4	1	2	1	3	12	2	Family Workers
1	0	0	0	0	3	0	Unpaid. Employees
98	8	15	36	244	81	126	96 기타 개인 서비스업
16	1	0	10	78	18	12	Reg. Employees
6	0	0	0	5	11	3	Temp. Employees
73	6	14	22	147	49	105	Individual Prop.
3	1	1	4	4	3	5	Family Workers
0	0	0	0	10	0	1	Unpaid. Employees
0	0	0	0	0	0	0	T 가구 내 고용활동 및 달리 분류되지 않은 자가소비 생산활동(97~98)
0	0	0	0	0	0	0	Reg. Employees
0	0	0	0	0	0	0	Temp. Employees
0	0	0	0	0	0	0	Individual Prop.
0	0	0	0	0	0	0	Family Workers
0	0	0	0	0	0	0	Unpaid. Employees
0	0	0	0	0	0	0	97 가구 내 고용활동
0	0	0	0	0	0	0	Reg. Employees
0	0	0	0	0	0	0	Temp. Employees
0	0	0	0	0	0	0	Individual Prop.
0	0	0	0	0	0	0	Family Workers
0	0	0	0	0	0	0	Unpaid. Employees
0	0	0	0	0	0	0	98 달리 분류되지 않은 자가소비를 위한 가구의 재화 및 서비스 생산활동
0	0	0	0	0	0	0	Reg. Employees
0	0	0	0	0	0	0	Temp. Employees
0	0	0	0	0	0	0	Individual Prop.
0	0	0	0	0	0	0	Family Workers
0	0	0	0	0	0	0	Unpaid. Employees
0	0	0	0	0	0	0	U 국제 및 외국기관(99)
0	0	0	0	0	0	0	Reg. Employees
0	0	0	0	0	0	0	Temp. Employees
0	0	0	0	0	0	0	Individual Prop.
0	0	0	0	0	0	0	Family Workers
0	0	0	0	0	0	0	Unpaid. Employees
0	0	0	0	0	0	0	99 국제 및 외국기관
0	0	0	0	0	0	0	Reg. Employees

(단위 : 명)

- 367 -

6. Number of Workers by Industrial Divisions, Status of Workers & Provinces

(Unit : Person)

동인천동 Dongincheon-dong	북성동 Bukseong-dong	송월동 Songwol-dong	용유동 Yongyu-dong	운서동 Unseo-dong	영종동 Yeongjong-dong	영종1동 Yeongjong 1-dong
종사자수 Workers	종사자수 Workers	종사자수 Workers	종사자수 Workers	종사자수 Workers	종사자수 Workers	종사자수 Workers
0	0	0	0	0	0	0
0	0	0	0	0	0	0
0	0	0	0	0	0	0
0	0	0	0	0	0	0

7. 산업중분류, 대표자 남·여 및 읍면동별 사업체수

Number of Establishments by Industrial Divisions,
Sex of Representatives & Provinces

7. 산업중분류, 대표자 남·여 및 읍면동별 사업체수

(단위 : 명)

산업분류 Industrial classification	중구 Jung-gu	연안동 Yeonan-dong	신포동 Sinpo-dong	신흥동 Sinheung-dong	도원동 Dowon-dong	율목동 Yulmok-dong
	종사자수 Workers	종사자수 Workers	종사자수 Workers	종사자수 Workers	종사자수 Workers	종사자수 Workers
TT 전체산업	22,111	3,599	2,452	4,721	369	241
남자	14,766	2,598	1,516	3,676	253	162
여자	7,345	1,001	936	1,045	116	79
A 농업, 임업 및 어업(01~03)	4	0	0	0	0	0
남자	3	0	0	0	0	0
여자	1	0	0	0	0	0
01 농업	3	0	0	0	0	0
남자	2	0	0	0	0	0
여자	1	0	0	0	0	0
02 임업	0	0	0	0	0	0
남자	0	0	0	0	0	0
여자	0	0	0	0	0	0
03 어업	1	0	0	0	0	0
남자	1	0	0	0	0	0
여자	0	0	0	0	0	0
B 광업(05~08)	21	18	0	1	0	0
남자	18	15	0	1	0	0
여자	3	3	0	0	0	0
05 석탄, 원유 및 천연가스 광업	0	0	0	0	0	0
남자	0	0	0	0	0	0
여자	0	0	0	0	0	0
06 금속 광업	0	0	0	0	0	0
남자	0	0	0	0	0	0
여자	0	0	0	0	0	0
07 비금속광물 광업; 연료용 제외	21	18	0	1	0	0
남자	18	15	0	1	0	0
여자	3	3	0	0	0	0
08 광업 지원 서비스업	0	0	0	0	0	0
남자	0	0	0	0	0	0
여자	0	0	0	0	0	0
C 제조업(10~34)	745	177	58	172	38	24
남자	565	147	39	142	30	17
여자	180	30	19	30	8	7
10 식료품 제조업	139	28	11	31	2	2
남자	84	19	5	20	1	1
여자	55	9	6	11	1	1
11 음료 제조업	4	1	1	1	0	0
남자	4	1	1	1	0	0
여자	0	0	0	0	0	0
12 담배 제조업	0	0	0	0	0	0
남자	0	0	0	0	0	0
여자	0	0	0	0	0	0
13 섬유제품 제조업; 의복제외	31	5	6	9	1	0
남자	19	3	3	7	0	0
여자	12	2	3	2	1	0
14 의복, 의복 액세서리 및 모피제품 제조업	25	0	7	1	0	0
남자	10	0	4	0	0	0
여자	15	0	3	1	0	0
15 가죽, 가방 및 신발 제조업	3	1	0	0	0	0
남자	3	1	0	0	0	0
여자	0	0	0	0	0	0
16 목재 및 나무제품 제조업; 가구 제외	26	4	1	4	0	1
남자	20	4	1	3	0	1
여자	6	0	0	1	0	0
17 펄프, 종이 및 종이제품 제조업	6	0	0	2	0	1
남자	5	0	0	2	0	1
여자	1	0	0	0	0	0
18 인쇄 및 기록매체 복제업	51	1	9	18	5	5
남자	41	0	8	16	3	4

7. Number of Establishments by Industrial Divisions, Sex of Representatives & Provinces

(Unit : Person)

동인천동 Dongincheon-dong	북성동 Bukseong-dong	송월동 Songwol-dong	용유동 Yongyu-dong	운서동 Unseo-dong	영종동 Yeongjong-dong	영종1동 Yeongjong 1-dong	산업분류 Industrial classification
종사자수 Workers	종사자수 Workers	종사자수 Workers	종사자수 Workers	종사자수 Workers	종사자수 Workers	종사자수 Workers	
1,562	768	279	942	3,520	1,748	1,910	TT 전체산업
882	486	167	543	2,401	1,109	973	Male
680	282	112	399	1,119	639	937	Female
0	0	0	3	0	1	0	A 농업, 임업 및 어업(01~03)
0	0	0	2	0	1	0	Male
0	0	0	1	0	0	0	Female
0	0	0	2	0	1	0	01 농업
0	0	0	1	0	1	0	Male
0	0	0	1	0	0	0	Female
0	0	0	0	0	0	0	02 임업
0	0	0	0	0	0	0	Male
0	0	0	0	0	0	0	Female
0	0	0	1	0	0	0	03 어업
0	0	0	1	0	0	0	Male
0	0	0	0	0	0	0	Female
0	0	0	1	1	0	0	B 광업(05~08)
0	0	0	1	1	0	0	Male
0	0	0	0	0	0	0	Female
0	0	0	0	0	0	0	05 석탄, 원유 및 천연가스 광업
0	0	0	0	0	0	0	Male
0	0	0	0	0	0	0	Female
0	0	0	0	0	0	0	06 금속 광업
0	0	0	0	0	0	0	Male
0	0	0	0	0	0	0	Female
0	0	0	1	1	0	0	07 비금속광물 광업; 연료용 제외
0	0	0	1	1	0	0	Male
0	0	0	0	0	0	0	Female
0	0	0	0	0	0	0	08 광업 지원 서비스업
0	0	0	0	0	0	0	Male
0	0	0	0	0	0	0	Female
66	23	9	19	46	83	30	C 제조업(10~34)
47	17	4	15	36	57	14	Male
19	6	5	4	10	26	16	Female
14	7	2	2	13	19	8	10 식품품 제조업
8	5	0	1	11	11	2	Male
6	2	2	1	2	8	6	Female
0	0	0	0	0	1	0	11 음료 제조업
0	0	0	0	0	1	0	Male
0	0	0	0	0	0	0	Female
0	0	0	0	0	0	0	12 담배 제조업
0	0	0	0	0	0	0	Male
0	0	0	0	0	0	0	Female
3	3	0	0	1	3	0	13 섬유제품 제조업; 의복제외
1	3	0	0	1	1	0	Male
2	0	0	0	0	2	0	Female
8	1	0	0	3	2	3	14 의복, 의복 액세서리 및 모피제품 제조업
4	0	0	0	1	1	0	Male
4	1	0	0	2	1	3	Female
1	0	1	0	0	0	0	15 가죽, 가방 및 신발 제조업
1	0	1	0	0	0	0	Male
0	0	0	0	0	0	0	Female
2	4	0	2	3	5	0	16 목재 및 나무제품 제조업; 가구 제외
1	4	0	1	2	3	0	Male
1	0	0	1	1	2	0	Female
1	0	0	1	0	0	1	17 펄프, 종이 및 종이제품 제조업
1	0	0	1	0	0	0	Male
0	0	0	0	0	0	1	Female
7	0	2	1	0	3	0	18 인쇄 및 기록매체 복제업
6	0	2	1	0	1	0	Male

7. 산업중분류, 대표자 남·여 및 읍면동별 사업체수

(단위 : 명)

산업분류 Industrial classification	중구 Jung-gu	연안동 Yeonan-dong	신포동 Sinpo-dong	신흥동 Sinheung-dong	도원동 Dowon-dong	율목동 Yulmok-dong
	종사자수 Workers	종사자수 Workers	종사자수 Workers	종사자수 Workers	종사자수 Workers	종사자수 Workers
여자	10	1	1	2	2	1
19 코크스, 연탄 및 석유정제품 제조업	0	0	0	0	0	0
남자	0	0	0	0	0	0
여자	0	0	0	0	0	0
20 화학물질 및 화학제품 제조업: 의약품 제외	14	0	0	3	0	1
남자	8	0	0	3	0	0
여자	6	0	0	0	0	1
21 의약품 물질 및 의약품 제조업	0	0	0	0	0	0
남자	0	0	0	0	0	0
여자	0	0	0	0	0	0
22 고무 및 플라스틱제품 제조업	22	8	2	6	1	0
남자	19	8	0	6	1	0
여자	3	0	2	0	0	0
23 비금속 광물제품 제조업	21	6	0	2	1	0
남자	15	5	0	2	1	0
여자	6	1	0	0	0	0
24 1차 금속 제조업	10	0	1	6	1	0
남자	8	0	1	5	0	0
여자	2	0	0	1	1	0
25 금속가공제품 제조업: 기계 및 가구 제외	64	6	3	22	17	5
남자	55	5	2	21	14	3
여자	9	1	1	1	3	2
26 전자부품, 컴퓨터, 영상, 음향 및 통신장비 제조업	11	0	0	0	1	1
남자	10	0	0	0	1	1
여자	1	0	0	0	0	0
27 의료, 정밀, 광학기기 및 시계 제조업	10	0	1	2	1	0
남자	10	0	1	2	1	0
여자	0	0	0	0	0	0
28 전기장비 제조업	33	2	2	7	2	0
남자	24	2	2	3	2	0
여자	9	0	0	4	0	0
29 기타 기계 및 장비 제조업	59	20	1	22	0	1
남자	51	17	1	19	0	1
여자	8	3	0	3	0	0
30 자동차 및 트레일러 제조업	21	8	0	12	0	0
남자	18	6	0	11	0	0
여자	3	2	0	1	0	0
31 기타 운송장비 제조업	14	8	0	2	0	1
남자	12	6	0	2	0	1
여자	2	2	0	0	0	0
32 가구 제조업	17	2	2	4	2	1
남자	13	2	2	3	2	0
여자	4	0	0	1	0	1
33 기타 제품 제조업	54	3	9	9	0	5
남자	38	3	6	8	0	4
여자	16	0	3	1	0	1
34 산업용 기계 및 장비 수리업	110	74	2	9	4	0
남자	98	65	2	8	4	0
여자	12	9	0	1	0	0
D 전기, 가스, 증기 및 공기조절 공급업(35)	32	0	0	4	0	1
남자	26	0	0	4	0	1
여자	6	0	0	0	0	0
35 전기, 가스, 증기 및 공기조절 공급업	32	0	0	4	0	1
남자	26	0	0	4	0	1
여자	6	0	0	0	0	0
E 수도, 하수 및 폐기물 처리, 원료 재생업(36 ~ 39)	36	10	5	10	0	1
남자	25	6	4	10	0	0
여자	11	4	1	0	0	1
36 수도업	1	1	0	0	0	0

7. Number of Establishments by Industrial Divisions, Sex of Representatives & Provinces

(Unit : Person)

동인천동 Dongincheon-dong	북성동 Bukseong-dong	송월동 Songwol-dong	용유동 Yongyu-dong	운서동 Unseo-dong	영종동 Yeongjong-dong	영종1동 Yeongjong 1-dong	산업분류 Industrial classification
종사자수 Workers	종사자수 Workers	종사자수 Workers	종사자수 Workers	종사자수 Workers	종사자수 Workers	종사자수 Workers	
1	0	0	0	0	2	0	Female
0	0	0	0	0	0	0	19 코크스, 연탄 및 석유정제품 제조업
0	0	0	0	0	0	0	Male
0	0	0	0	0	0	0	Female
1	1	2	0	0	5	1	20 화학물질 및 화학제품 제조업; 의약품 제외
1	0	0	0	0	4	0	Male
0	1	2	0	0	1	1	Female
0	0	0	0	0	0	0	21 의료용 물질 및 의약품 제조업
0	0	0	0	0	0	0	Male
0	0	0	0	0	0	0	Female
0	0	0	0	0	5	0	22 고무 및 플라스틱제품 제조업
0	0	0	0	0	4	0	Male
0	0	0	0	0	1	0	Female
1	1	0	0	5	4	1	23 비금속 광물제품 제조업
0	1	0	0	5	1	0	Male
1	0	0	0	0	3	1	Female
0	0	0	0	1	0	1	24 1차 금속 제조업
0	0	0	0	1	0	1	Male
0	0	0	0	0	0	0	Female
1	0	1	1	1	6	1	25 금속가공제품 제조업; 기계 및 가구 제외
1	0	1	1	0	6	1	Male
0	0	0	0	1	0	0	Female
3	0	0	1	3	1	1	26 전자부품, 컴퓨터, 영상, 음향 및 통신장비 제조업
3	0	0	1	3	0	1	Male
0	0	0	0	0	1	0	Female
3	0	0	0	0	2	1	27 의료, 정밀, 광학기기 및 시계 제조업
3	0	0	0	0	2	1	Male
0	0	0	0	0	0	0	Female
6	1	0	1	5	5	2	28 전기장비 제조업
4	1	0	0	4	4	2	Male
2	0	0	1	1	1	0	Female
0	1	0	3	3	5	3	29 기타 기계 및 장비 제조업
0	0	0	3	3	5	2	Male
0	1	0	0	0	0	1	Female
0	0	0	0	0	1	0	30 자동차 및 트레일러 제조업
0	0	0	0	0	1	0	Male
0	0	0	0	0	0	0	Female
0	0	0	0	1	2	0	31 기타 운송장비 제조업
0	0	0	0	1	2	0	Male
0	0	0	0	0	0	0	Female
5	0	0	0	0	1	0	32 가구 제조업
4	0	0	0	0	0	0	Male
1	0	0	0	0	1	0	Female
10	3	1	2	3	6	3	33 기타 제품 제조업
9	2	0	2	0	3	1	Male
1	1	1	0	3	3	2	Female
0	1	0	5	4	7	4	34 산업용 기계 및 장비 수리업
0	1	0	4	4	7	3	Male
0	0	0	1	0	0	1	Female
0	0	0	0	6	20	1	D 전기, 가스, 증기 및 공기조절 공급업(35)
0	0	0	0	6	14	1	Male
0	0	0	0	0	6	0	Female
0	0	0	0	6	20	1	35 전기, 가스, 증기 및 공기조절 공급업
0	0	0	0	6	14	1	Male
0	0	0	0	0	6	0	Female
0	0	0	1	2	7	0	E 수도, 하수 및 폐기물 처리, 원료 재생업(36 ~ 39)
0	0	0	0	2	3	0	Male
0	0	0	1	0	4	0	Female
0	0	0	0	0	0	0	36 수도업

7. 산업중분류, 대표자 남·여 및 읍면동별 사업체수

(단위 : 명)

산업분류 Industrial classification	중구 Jung-gu	연안동 Yeonan-dong	신포동 Sinpo-dong	신흥동 Sinheung-dong	도원동 Dowon-dong	율목동 Yulmok-dong
	종사자수 Workers	종사자수 Workers	종사자수 Workers	종사자수 Workers	종사자수 Workers	종사자수 Workers
남자	1	1	0	0	0	0
여자	0	0	0	0	0	0
37 하수, 폐수 및 분뇨 처리업	10	1	4	1	0	1
남자	7	1	3	1	0	0
여자	3	0	1	0	0	1
38 폐기물 수집, 운반, 처리 및 원료 재생업	23	6	1	9	0	0
남자	16	3	1	9	0	0
여자	7	3	0	0	0	0
39 환경 정화 및 복원업	2	2	0	0	0	0
남자	1	1	0	0	0	0
여자	1	1	0	0	0	0
F 건설업(41~42)	897	52	63	251	45	24
남자	706	42	49	199	33	17
여자	191	10	14	52	12	7
41 종합 건설업	98	7	6	14	5	0
남자	80	6	5	12	4	0
여자	18	1	1	2	1	0
42 전문직별 공사업	799	45	57	237	40	24
남자	626	36	44	187	29	17
여자	173	9	13	50	11	7
G 도매 및 소매업(45~47)	5,313	1,351	644	751	110	52
남자	3,153	907	307	513	78	34
여자	2,160	444	337	238	32	18
45 자동차 및 부품 판매업	158	30	4	84	3	1
남자	127	23	4	68	3	1
여자	31	7	0	16	0	0
46 도매 및 상품 중개업	2,002	848	171	402	35	17
남자	1,437	628	118	289	27	12
여자	565	220	53	113	8	5
47 소매업; 자동차 제외	3,153	473	469	265	72	34
남자	1,589	256	185	156	48	21
여자	1,564	217	284	109	24	13
H 운수 및 창고업(49~52)	6,369	1,374	699	2,776	42	29
남자	5,507	1,192	605	2,350	39	28
여자	862	182	94	426	3	1
49 육상운송 및 파이프라인 운송업	4,824	1,092	501	2,387	38	25
남자	4,179	972	432	2,008	35	25
여자	645	120	69	379	3	0
50 수상 운송업	117	79	5	19	1	0
남자	90	57	5	15	1	0
여자	27	22	0	4	0	0
51 항공 운송업	47	0	0	2	0	0
남자	41	0	0	1	0	0
여자	6	0	0	1	0	0
52 창고 및 운송관련 서비스업	1,381	203	193	368	3	4
남자	1,197	163	168	326	3	3
여자	184	40	25	42	0	1
I 숙박 및 음식점업(55~56)	3,734	307	494	234	22	39
남자	1,701	80	200	80	5	14
여자	2,033	227	294	154	17	25
55 숙박업	350	25	20	9	0	2
남자	188	14	14	3	0	1
여자	162	11	6	6	0	1
56 음식점 및 주점업	3,384	282	474	225	22	37
남자	1,513	66	186	77	5	13
여자	1,871	216	288	148	17	24
J 정보통신업(58~63)	200	5	18	11	3	6
남자	153	3	15	8	3	4
여자	47	2	3	3	0	2

7. Number of Establishments by Industrial Divisions, Sex of Representatives & Provinces

(Unit : Person)

동인천동 Dongincheon-dong	북성동 Bukseong-dong	송월동 Songwol-dong	용유동 Yongyu-dong	운서동 Unseo-dong	영종동 Yeongjong-dong	영종1동 Yeongjong 1-dong	산업분류 Industrial classification
종사자수 Workers	종사자수 Workers	종사자수 Workers	종사자수 Workers	종사자수 Workers	종사자수 Workers	종사자수 Workers	
0	0	0	0	0	0	0	Male
0	0	0	0	0	0	0	Female
0	0	0	1	1	1	0	37 하수, 폐수 및 분뇨 처리업
0	0	0	0	1	1	0	Male
0	0	0	1	0	0	0	Female
0	0	0	0	1	6	0	38 폐기물 수집, 운반, 처리 및 원료 재생업
0	0	0	0	1	2	0	Male
0	0	0	0	0	4	0	Female
0	0	0	0	0	0	0	39 환경 경화 및 복원업
0	0	0	0	0	0	0	Male
0	0	0	0	0	0	0	Female
42	17	22	34	70	209	68	F 건설업(41~42)
36	13	20	28	52	163	54	Male
6	4	2	6	18	46	14	Female
3	3	3	6	16	20	15	41 종합 건설업
3	2	3	5	10	16	14	Male
0	1	0	1	6	4	1	Female
39	14	19	28	54	189	53	42 전문직별 공사업
33	11	17	23	42	147	40	Male
6	3	2	5	12	42	13	Female
632	139	71	176	545	392	450	G 도매 및 소매업(45~47)
340	70	34	95	314	238	223	Male
292	69	37	81	231	154	227	Female
1	4	0	4	5	17	5	45 자동차 및 부품 판매업
0	3	0	2	5	14	4	Male
1	1	0	2	0	3	1	Female
98	31	15	54	127	134	70	46 도매 및 상품 중개업
77	23	11	35	87	84	46	Male
21	8	4	19	40	50	24	Female
533	104	56	118	413	241	375	47 소매업; 자동차 제외
263	44	23	58	222	140	173	Male
270	60	33	60	191	101	202	Female
36	211	49	57	847	198	51	H 운수 및 창고업(49~52)
33	196	44	50	753	177	40	Male
3	15	5	7	94	21	11	Female
23	182	46	22	291	175	42	49 육상운송 및 파이프라인 운송업
23	171	43	20	259	158	33	Male
0	11	3	2	32	17	9	Female
0	3	0	2	6	1	1	50 수상 운송업
0	3	0	2	6	1	0	Male
0	0	0	0	0	0	1	Female
0	0	0	0	45	0	0	51 항공 운송업
0	0	0	0	40	0	0	Male
0	0	0	0	5	0	0	Female
13	26	3	33	505	22	8	52 창고 및 운송관련 서비스업
10	22	1	28	448	18	7	Male
3	4	2	5	57	4	1	Female
338	256	43	459	919	264	359	I 숙박 및 음식점업(55~56)
152	112	16	210	549	105	178	Male
186	144	27	249	370	159	181	Female
44	26	0	138	63	13	10	55 숙박업
22	13	0	69	39	7	6	Male
22	13	0	69	24	6	4	Female
294	230	43	321	856	251	349	56 음식점 및 주점업
130	99	16	141	510	98	172	Male
164	131	27	180	346	153	177	Female
8	5	6	1	64	16	57	J 정보통신업(58~63)
6	5	4	1	49	13	42	Male
2	0	2	0	15	3	15	Female

7. 산업중분류, 대표자 남·여 및 읍면동별 사업체수

(단위 : 명)

산업분류 Industrial classification	중구 Jung-gu	연안동 Yeonan-dong	신포동 Sinpo-dong	신흥동 Sinheung-dong	도원동 Dowon-dong	율목동 Yulmok-dong
	종사자수 Workers	종사자수 Workers	종사자수 Workers	종사자수 Workers	종사자수 Workers	종사자수 Workers
58 출판업	85	2	10	6	0	2
남자	62	1	7	6	0	2
여자	23	1	3	0	0	0
59 영상·오디오 기록물 제작 및 배급업	32	0	4	2	1	0
남자	26	0	4	1	1	0
여자	6	0	0	1	0	0
60 방송업	6	0	1	0	1	0
남자	5	0	1	0	1	0
여자	1	0	0	0	0	0
61 우편 및 통신업	16	2	1	1	0	0
남자	13	2	1	1	0	0
여자	3	0	0	0	0	0
62 컴퓨터 프로그래밍, 시스템 통합 및 관리업	39	1	1	1	1	3
남자	29	0	1	0	1	2
여자	10	1	0	1	0	1
63 정보서비스업	22	0	1	1	0	1
남자	18	0	1	0	0	0
여자	4	0	0	1	0	1
K 금융 및 보험업(64~66)	102	10	21	17	0	5
남자	87	8	17	14	0	4
여자	15	2	4	3	0	1
64 금융업	65	5	10	9	0	2
남자	61	4	10	8	0	2
여자	4	1	0	1	0	0
65 보험 및 연금업	9	3	1	3	0	0
남자	9	3	1	3	0	0
여자	0	0	0	0	0	0
66 금융 및 보험 관련 서비스업	28	2	10	5	0	3
남자	17	1	6	3	0	2
여자	11	1	4	2	0	1
L 부동산업(68)	1,042	58	53	82	17	3
남자	677	39	40	60	13	3
여자	365	19	13	22	4	0
68 부동산업	1,042	58	53	82	17	3
남자	677	39	40	60	13	3
여자	365	19	13	22	4	0
M 전문, 과학 및 기술 서비스업(70~73)	367	16	56	48	6	7
남자	288	14	47	39	6	6
여자	79	2	9	9	0	1
70 연구개발업	12	0	1	5	0	0
남자	11	0	1	4	0	0
여자	1	0	0	1	0	0
71 전문 서비스업	158	8	21	21	2	0
남자	124	6	19	15	2	0
여자	34	2	2	6	0	0
72 건축기술, 엔지니어링 및 기타 과학기술 서비스업	88	5	21	16	3	1
남자	74	5	17	15	3	1
여자	14	0	4	1	0	0
73 기타 전문, 과학 및 기술 서비스업	109	3	13	6	1	6
남자	79	3	10	5	1	5
여자	30	0	3	1	0	1
N 사업시설 관리, 사업 지원 및 임대 서비스업(74~76)	584	56	49	84	12	8
남자	410	39	30	60	8	7
여자	174	17	19	24	4	1
74 사업시설 관리 및 조경 서비스업	106	3	7	19	4	2
남자	76	2	5	12	4	2
여자	30	1	2	7	0	0
75 사업지원 서비스업	406	36	36	56	7	5
남자	289	29	23	41	3	4

7. Number of Establishments by Industrial Divisions, Sex of Representatives & Provinces

(Unit : Person)

동인천동 Dongincheon- dong	북성동 Bukseong-dong	송월동 Songwol-dong	용유동 Yongyu-dong	운서동 Unseo-dong	영종동 Yeongjong-dong	영종1동 Yeongjong 1-dong	산업분류 Industrial classification
종사자수 Workers	종사자수 Workers	종사자수 Workers	종사자수 Workers	종사자수 Workers	종사자수 Workers	종사자수 Workers	
1	2	4	1	28	4	25	58 출판업
0	2	3	1	19	3	18	Male
1	0	1	0	9	1	7	Female
3	1	2	0	8	4	7	59 영상·오디오 기록물 제작 및 배급업
3	1	1	0	6	4	5	Male
0	0	1	0	2	0	2	Female
0	1	0	0	0	2	1	60 방송업
0	1	0	0	0	1	1	Male
0	0	0	0	0	1	0	Female
0	0	0	0	9	2	1	61 우편 및 통신업
0	0	0	0	8	1	0	Male
0	0	0	0	1	1	1	Female
3	0	0	0	12	2	15	62 컴퓨터 프로그래밍, 시스템 통합 및 관리업
2	0	0	0	10	2	11	Male
1	0	0	0	2	0	4	Female
1	1	0	0	7	2	8	63 경보서비스업
1	1	0	0	6	2	7	Male
0	0	0	0	1	0	1	Female
10	4	1	4	23	2	5	K 금융 및 보험업(64~66)
7	4	1	4	23	1	4	Male
3	0	0	0	0	1	1	Female
8	4	1	3	18	1	4	64 금융업
6	4	1	3	18	1	4	Male
2	0	0	0	0	0	0	Female
0	0	0	0	2	0	0	65 보험 및 연금업
0	0	0	0	2	0	0	Male
0	0	0	0	0	0	0	Female
2	0	0	1	3	1	1	66 금융 및 보험 관련 서비스업
1	0	0	1	3	0	0	Male
1	0	0	0	0	1	1	Female
43	14	10	67	286	170	239	L 부동산업(68)
32	12	5	49	178	100	146	Male
11	2	5	18	108	70	93	Female
43	14	10	67	286	170	239	68 부동산업
32	12	5	49	178	100	146	Male
11	2	5	18	108	70	93	Female
35	9	12	8	70	43	57	M 전문, 과학 및 기술 서비스업(70~73)
30	5	7	5	57	37	35	Male
5	4	5	3	13	6	22	Female
2	0	0	2	0	1	1	70 연구개발업
2	0	0	2	0	1	1	Male
0	0	0	0	0	0	0	Female
12	6	3	4	36	18	27	71 전문 서비스업
8	4	3	3	31	16	17	Male
4	2	0	1	5	2	10	Female
3	0	1	1	10	14	13	72 건축기술, 엔지니어링 및 기타 과학기술 서비스업
2	0	0	0	10	13	8	Male
1	0	1	1	0	1	5	Female
18	3	8	1	24	10	16	73 기타 전문, 과학 및 기술 서비스업
18	1	4	0	16	7	9	Male
0	2	4	1	8	3	7	Female
25	15	7	23	159	72	74	N 사업시설 관리, 사업 지원 및 임대 서비스업(74~76)
12	8	5	14	131	47	49	Male
13	7	2	9	28	25	25	Female
5	2	3	5	30	16	10	74 사업시설 관리 및 조경 서비스업
1	2	1	3	27	10	7	Male
4	0	2	2	3	6	3	Female
18	11	4	11	121	43	58	75 사업지원 서비스업
9	5	4	7	97	28	39	Male

7. 산업중분류, 대표자 남·여 및 읍면동별 사업체수

(단위 : 명)

산업분류 Industrial classification	중구 Jung-gu	연안동 Yeonan-dong	신포동 Sinpo-dong	신흥동 Sinheung-dong	도원동 Dowon-dong	율목동 Yulmok-dong
	종사자수 Workers	종사자수 Workers	종사자수 Workers	종사자수 Workers	종사자수 Workers	종사자수 Workers
여자	117	7	13	15	4	1
76 임대업; 부동산 제외	72	17	6	9	1	1
남자	45	8	2	7	1	1
여자	27	9	4	2	0	0
O 공공행정, 국방 및 사회보장 행정(84)	71	10	12	2	1	1
남자	62	10	10	2	1	1
여자	9	0	2	0	0	0
84 공공행정, 국방 및 사회보장 행정	71	10	12	2	1	1
남자	62	10	10	2	1	1
여자	9	0	2	0	0	0
P 교육 서비스업(85)	551	10	33	40	11	6
남자	223	5	17	20	3	5
여자	328	5	16	20	8	1
85 교육 서비스업	551	10	33	40	11	6
남자	223	5	17	20	3	5
여자	328	5	16	20	8	1
Q 보건업 및 사회복지 서비스업(86~87)	368	13	41	34	11	5
남자	201	8	28	19	4	5
여자	167	5	13	15	7	0
86 보건업	132	8	16	10	0	3
남자	118	7	16	9	0	3
여자	14	1	0	1	0	0
87 사회복지 서비스업	236	5	25	24	11	2
남자	83	1	12	10	4	2
여자	153	4	13	14	7	0
R 예술, 스포츠 및 여가관련 서비스업(90~91)	455	38	63	26	8	4
남자	271	15	41	17	6	3
여자	184	23	22	9	2	1
90 창작, 예술 및 여가관련 서비스업	90	4	21	3	2	2
남자	47	1	10	2	1	2
여자	43	3	11	1	1	0
91 스포츠 및 오락관련 서비스업	365	34	42	23	6	2
남자	224	14	31	15	5	1
여자	141	20	11	8	1	1
S 협회 및 단체, 수리 및 기타 개인 서비스업(94~96)	1,220	94	143	178	43	26
남자	690	68	67	138	24	13
여자	530	26	76	40	19	13
94 협회 및 단체	256	20	34	39	7	7
남자	221	19	31	31	7	5
여자	35	1	3	8	0	2
95 개인 및 소비용품 수리업	347	41	35	95	12	5
남자	264	35	16	86	11	3
여자	83	6	19	9	1	2
96 기타 개인 서비스업	617	33	74	44	24	14
남자	205	14	20	21	6	5
여자	412	19	54	23	18	9
T 가구 내 고용활동 및 달리 분류되지 않은 자가소비 생산활동(97~98)	0	0	0	0	0	0
남자	0	0	0	0	0	0
여자	0	0	0	0	0	0
97 가구 내 고용활동	0	0	0	0	0	0
남자	0	0	0	0	0	0
여자	0	0	0	0	0	0
98 달리 분류되지 않은 자가소비를 위한 가구의 재화 및 서비스 생산활동	0	0	0	0	0	0
남자	0	0	0	0	0	0
여자	0	0	0	0	0	0
U 국제 및 외국기관(99)	0	0	0	0	0	0
남자	0	0	0	0	0	0
여자	0	0	0	0	0	0
99 국제 및 외국기관	0	0	0	0	0	0

7. Number of Establishments by Industrial Divisions, Sex of Representatives & Provinces

(Unit : Person)

동인천동 Dongincheon-dong	북성동 Bukseong-dong	송월동 Songwol-dong	용유동 Yongyu-dong	운서동 Unseo-dong	영종동 Yeongjong-dong	영종1동 Yeongjong 1-dong	산업분류 Industrial classification
종사자수 Workers	종사자수 Workers	종사자수 Workers	종사자수 Workers	종사자수 Workers	종사자수 Workers	종사자수 Workers	
9	6	0	4	24	15	19	Female
2	2	0	7	8	13	6	76 임대업: 부동산 제외
2	1	0	4	7	9	3	Male
0	1	0	3	1	4	3	Female
6	2	1	7	18	10	1	O 공공행정, 국방 및 사회보장 행정(84)
5	1	1	7	16	8	0	Male
1	1	0	0	2	2	1	Female
6	2	1	7	18	10	1	84 공공행정, 국방 및 사회보장 행정
5	1	1	7	16	8	0	Male
1	1	0	0	2	2	1	Female
34	7	9	6	106	49	240	P 교육 서비스업(85)
18	3	3	5	50	21	73	Male
16	4	6	1	56	28	167	Female
34	7	9	6	106	49	240	85 교육 서비스업
18	3	3	5	50	21	73	Male
16	4	6	1	56	28	167	Female
63	2	7	3	62	34	93	Q 보건업 및 사회복지 서비스업(86~87)
43	2	3	1	35	17	36	Male
20	0	4	2	27	17	57	Female
25	1	1	2	28	5	33	86 보건업
23	1	0	1	24	5	29	Male
2	0	1	1	4	0	4	Female
38	1	6	1	34	29	60	87 사회복지 서비스업
20	1	3	0	11	12	7	Male
18	0	3	1	23	17	53	Female
68	40	6	25	86	36	55	R 예술, 스포츠 및 여가관련 서비스업(90~91)
48	21	3	18	48	19	32	Male
20	19	3	7	38	17	23	Female
12	2	1	4	16	5	18	90 창작, 예술 및 여가관련 서비스업
7	2	0	2	7	2	11	Male
5	0	1	2	9	3	7	Female
56	38	5	21	70	31	37	91 스포츠 및 오락관련 서비스업
41	19	3	16	41	17	21	Male
15	19	2	5	29	14	16	Female
156	24	26	48	210	142	130	S 협회 및 단체, 수리 및 기타 개인 서비스업(94~96)
73	17	17	38	101	88	46	Male
83	7	9	10	109	54	84	Female
34	10	5	16	25	44	15	94 협회 및 단체
26	8	4	15	22	39	14	Male
8	2	1	1	3	5	1	Female
47	7	7	7	30	48	13	95 개인 및 소비용품 수리업
29	7	5	5	23	34	10	Male
18	0	2	2	7	14	3	Female
75	7	14	25	155	50	102	96 기타 개인 서비스업
18	2	8	18	56	15	22	Male
57	5	6	7	99	35	80	Female
0	0	0	0	0	0	0	T 가구 내 고용활동 및 달리 분류되지 않은 자가소비 생산활동(97~98)
0	0	0	0	0	0	0	Male
0	0	0	0	0	0	0	Female
0	0	0	0	0	0	0	97 가구 내 고용활동
0	0	0	0	0	0	0	Male
0	0	0	0	0	0	0	Female
0	0	0	0	0	0	0	98 달리 분류되지 않은 자가소비를 위한 가구의 재학 및 서비스 생산활동
0	0	0	0	0	0	0	Male
0	0	0	0	0	0	0	Female
0	0	0	0	0	0	0	U 국제 및 외국기관(99)
0	0	0	0	0	0	0	Male
0	0	0	0	0	0	0	Female
0	0	0	0	0	0	0	99 국제 및 외국기관

(단위 : 명)

[illegible]

7. Number of Establishments by Industrial Divisions, Sex of Representatives & Provinces

(Unit : Person)

동인천동 Dongincheon-dong	북성동 Bukseong-dong	송월동 Songwol-dong	용유동 Yongyu-dong	운서동 Unseo-dong	영종동 Yeongjong-dong	영종1동 Yeongjong 1-dong	산업분류 Industrial classification
종사자수 Workers	종사자수 Workers	종사자수 Workers	종사자수 Workers	종사자수 Workers	종사자수 Workers	종사자수 Workers	
0	0	0	0	0	0	0	Male
0	0	0	0	0	0	0	Female

8. 산업중분류, 종사자 남·여 및 읍면동별 종사자수

Number of Workers by Industrial Divisions, Sex of Workers & Provinces

8. 산업종분류, 종사자 남·여 및 읍면동별 종사자수

(단위 : 명)

산업분류 Industrial classification	중구 Jung-gu	연안동 Yeonan-dong	신포동 Sinpo-dong	신흥동 Sinheung-dong	도원동 Dowon-dong	율목동 Yulmok-dong
	종사자수 Workers	종사자수 Workers	종사자수 Workers	종사자수 Workers	종사자수 Workers	종사자수 Workers
TT 전체산업	115,297	14,146	10,301	18,744	942	857
남자	72,880	10,676	6,156	12,375	551	406
여자	42,417	3,470	4,145	6,369	391	451
A 농업, 임업 및 어업(01~03)	9	0	0	0	0	0
남자	4	0	0	0	0	0
여자	5	0	0	0	0	0
01 농업	7	0	0	0	0	0
남자	3	0	0	0	0	0
여자	4	0	0	0	0	0
02 임업	0	0	0	0	0	0
남자	0	0	0	0	0	0
여자	0	0	0	0	0	0
03 어업	2	0	0	0	0	0
남자	1	0	0	0	0	0
여자	1	0	0	0	0	0
B 광업(05~08)	361	343	0	1	0	0
남자	322	305	0	1	0	0
여자	39	38	0	0	0	0
05 석탄, 원유 및 천연가스 광업	0	0	0	0	0	0
남자	0	0	0	0	0	0
여자	0	0	0	0	0	0
06 금속 광업	0	0	0	0	0	0
남자	0	0	0	0	0	0
여자	0	0	0	0	0	0
07 비금속광물 광업; 연료용 제외	361	343	0	1	0	0
남자	322	305	0	1	0	0
여자	39	38	0	0	0	0
08 광업 지원 서비스업	0	0	0	0	0	0
남자	0	0	0	0	0	0
여자	0	0	0	0	0	0
C 제조업(10~34)	9,424	1,497	133	1,659	54	50
남자	6,583	1,041	82	1,345	42	34
여자	2,841	456	51	314	12	16
10 식료품 제조업	2,331	578	53	778	2	4
남자	1,704	277	26	663	1	2
여자	627	301	27	115	1	2
11 음료 제조업	9	3	3	1	0	0
남자	9	3	3	1	0	0
여자	0	0	0	0	0	0
12 담배 제조업	0	0	0	0	0	0
남자	0	0	0	0	0	0
여자	0	0	0	0	0	0
13 섬유제품 제조업; 의복제외	70	14	10	20	4	0
남자	46	10	7	16	3	0
여자	24	4	3	4	1	0
14 의복, 의복 액세서리 및 모피제품 제조업	31	0	9	2	0	0
남자	13	0	5	0	0	0
여자	18	0	4	2	0	0
15 가죽, 가방 및 신발 제조업	5	1	0	0	0	0
남자	3	1	0	0	0	0
여자	2	0	0	0	0	0
16 목재 및 나무제품 제조업; 가구 제외	694	137	1	20	0	1
남자	620	121	1	14	0	1
여자	74	16	0	6	0	0
17 펄프, 종이 및 종이제품 제조업	13	0	0	4	0	1
남자	9	0	0	4	0	1
여자	4	0	0	0	0	0
18 인쇄 및 기록매체 복제업	89	1	18	30	8	14
남자	59	0	12	23	4	9

8. Number of Workers by Industrial Divisions, Sex of Workers & Provinces

(Unit : Person)

동인천동 Dongincheon-dong	북성동 Bukseong-dong	송월동 Songwol-dong	용유동 Yongyu-dong	운서동 Unseo-dong	영종동 Yeongjong-dong	영종1동 Yeongjong 1-dong	산업분류 Industrial classification
종사자수 Workers	종사자수 Workers	종사자수 Workers	종사자수 Workers	종사자수 Workers	종사자수 Workers	종사자수 Workers	
4,406	3,696	662	2,611	49,106	5,006	4,820	TT 전체산업
1,791	2,774	278	1,354	31,637	3,000	1,882	Male
2,615	922	384	1,257	17,469	2,006	2,938	Female
0	0	0	8	0	1	0	A 농업, 임업 및 어업(01~03)
0	0	0	3	0	1	0	Male
0	0	0	5	0	0	0	Female
0	0	0	6	0	1	0	01 농업
0	0	0	2	0	1	0	Male
0	0	0	4	0	0	0	Female
0	0	0	0	0	0	0	02 임업
0	0	0	0	0	0	0	Male
0	0	0	0	0	0	0	Female
0	0	0	2	0	0	0	03 어업
0	0	0	1	0	0	0	Male
0	0	0	1	0	0	0	Female
0	0	0	5	12	0	0	B 광업(05~08)
0	0	0	4	12	0	0	Male
0	0	0	1	0	0	0	Female
0	0	0	0	0	0	0	05 석탄, 원유 및 천연가스 광업
0	0	0	0	0	0	0	Male
0	0	0	0	0	0	0	Female
0	0	0	0	0	0	0	06 금속 광업
0	0	0	0	0	0	0	Male
0	0	0	0	0	0	0	Female
0	0	0	5	12	0	0	07 비금속광물 광업; 연료용 제외
0	0	0	4	12	0	0	Male
0	0	0	1	0	0	0	Female
0	0	0	0	0	0	0	08 광업 지원 서비스업
0	0	0	0	0	0	0	Male
0	0	0	0	0	0	0	Female
126	1,040	14	25	4,532	244	50	C 제조업(10~34)
72	940	6	18	2,808	169	26	Male
54	100	8	7	1,724	75	24	Female
33	509	2	3	301	49	19	10 식료품 제조업
12	460	0	1	234	21	7	Male
21	49	2	2	67	28	12	Female
0	0	0	0	0	2	0	11 음료 제조업
0	0	0	0	0	2	0	Male
0	0	0	0	0	0	0	Female
0	0	0	0	0	0	0	12 담배 제조업
0	0	0	0	0	0	0	Male
0	0	0	0	0	0	0	Female
3	5	0	0	1	13	0	13 섬유제품 제조업; 의복제외
1	4	0	0	1	4	0	Male
2	1	0	0	0	9	0	Female
10	1	0	0	3	2	4	14 의복, 의복 액세서리 및 모피제품 제조업
5	0	0	0	1	1	1	Male
5	1	0	0	2	1	3	Female
1	0	3	0	0	0	0	15 가죽, 가방 및 신발 제조업
1	0	1	0	0	0	0	Male
0	0	2	0	0	0	0	Female
4	496	0	3	25	7	0	16 목재 및 나무제품 제조업; 가구 제외
3	458	0	2	16	4	0	Male
1	38	0	1	9	3	0	Female
6	0	0	1	0	0	1	17 펄프, 종이 및 종이제품 제조업
3	0	0	1	0	0	0	Male
3	0	0	0	0	0	1	Female
10	0	4	1	0	3	0	18 인쇄 및 기록매체 복제업
6	0	3	1	0	1	0	Male

8. 산업중분류, 종사자 남·여 및 읍면동별 종사자수

(단위 : 명)

산업분류 Industrial classification	중구 Jung-gu	연안동 Yeonan-dong	신포동 Sinpo-dong	신흥동 Sinheung-dong	도원동 Dowon-dong	율목동 Yulmok-dong
	종사자수 Workers	종사자수 Workers	종사자수 Workers	종사자수 Workers	종사자수 Workers	종사자수 Workers
여자	30	1	6	7	4	5
19 코크스, 연탄 및 석유정제품 제조업	0	0	0	0	0	0
남자	0	0	0	0	0	0
여자	0	0	0	0	0	0
20 화학물질 및 화학제품 제조업: 의약품 제외	243	0	0	229	0	1
남자	202	0	0	196	0	0
여자	41	0	0	33	0	1
21 의약품 물질 및 의약품 제조업	0	0	0	0	0	0
남자	0	0	0	0	0	0
여자	0	0	0	0	0	0
22 고무 및 플라스틱제품 제조업	139	22	2	99	1	0
남자	78	13	0	53	1	0
여자	61	9	2	46	0	0
23 비금속 광물제품 제조업	118	34	0	9	1	0
남자	100	29	0	8	1	0
여자	18	5	0	1	0	0
24 1차 금속 제조업	48	0	3	39	2	0
남자	42	0	3	34	1	0
여자	6	0	0	5	1	0
25 금속가공제품 제조업: 기계 및 가구 제외	175	12	4	108	23	12
남자	139	11	3	84	19	10
여자	36	1	1	24	4	2
26 전자부품, 컴퓨터, 영상, 음향 및 통신장비 제조업	3,868	0	0	0	1	6
남자	2,265	0	0	0	1	4
여자	1,603	0	0	0	0	2
27 의료, 정밀, 광학기기 및 시계 제조업	31	0	1	10	2	0
남자	24	0	1	9	1	0
여자	7	0	0	1	1	0
28 전기장비 제조업	116	2	5	30	2	0
남자	71	2	4	14	2	0
여자	45	0	1	16	0	0
29 기타 기계 및 장비 제조업	386	192	1	102	0	1
남자	325	161	1	78	0	1
여자	61	31	0	24	0	0
30 자동차 및 트레일러 제조업	391	280	0	109	0	0
남자	329	231	0	96	0	0
여자	62	49	0	13	0	0
31 기타 운송장비 제조업	40	21	0	7	0	1
남자	35	18	0	6	0	1
여자	5	3	0	1	0	0
32 가구 제조업	34	4	2	12	2	2
남자	27	3	2	9	2	1
여자	7	1	0	3	0	1
33 기타 제품 제조업	108	12	19	33	0	7
남자	63	6	12	22	0	4
여자	45	6	7	11	0	3
34 산업용 기계 및 장비 수리업	485	184	2	17	6	0
남자	420	155	2	15	6	0
여자	65	29	0	2	0	0
D 전기, 가스, 증기 및 공기조절 공급업(35)	128	0	0	7	0	1
남자	103	0	0	6	0	1
여자	25	0	0	1	0	0
35 전기, 가스, 증기 및 공기조절 공급업	128	0	0	7	0	1
남자	103	0	0	6	0	1
여자	25	0	0	1	0	0
E 수도, 하수 및 폐기물 처리, 원료 재생업(36 ~ 39)	392	110	13	196	0	3
남자	338	96	9	175	0	2
여자	54	14	4	21	0	1
36 수도업	2	2	0	0	0	0

8. Number of Workers by Industrial Divisions, Sex of Workers & Provinces

(Unit : Person)

동인천동 Dongincheon-dong	북성동 Bukseong-dong	송월동 Songwol-dong	용유동 Yongyu-dong	운서동 Unseo-dong	영종동 Yeongjong-dong	영종1동 Yeongjong 1-dong	산업분류 Industrial classification
종사자수 Workers	종사자수 Workers	종사자수 Workers	종사자수 Workers	종사자수 Workers	종사자수 Workers	종사자수 Workers	
4	0	1	0	0	2	0	Female
0	0	0	0	0	0	0	19 코크스, 연탄 및 석유정제품 제조업
0	0	0	0	0	0	0	Male
0	0	0	0	0	0	0	Female
1	2	2	0	0	7	1	20 화학물질 및 화학제품 제조업; 의약품 제외
1	1	0	0	0	4	0	Male
0	1	2	0	0	3	1	Female
0	0	0	0	0	0	0	21 의료용 물질 및 의약품 제조업
0	0	0	0	0	0	0	Male
0	0	0	0	0	0	0	Female
0	0	0	0	0	15	0	22 고무 및 플라스틱제품 제조업
0	0	0	0	0	11	0	Male
0	0	0	0	0	4	0	Female
1	1	0	0	67	4	1	23 비금속 광물제품 제조업
0	1	0	0	60	1	0	Male
1	0	0	0	7	3	1	Female
0	0	0	0	1	0	3	24 1차 금속 제조업
0	0	0	0	1	0	3	Male
0	0	0	0	0	0	0	Female
1	0	1	1	1	11	1	25 금속가공제품 제조업; 기계 및 가구 제외
1	0	1	1	0	8	1	Male
0	0	0	0	1	3	0	Female
5	0	0	1	3,852	2	1	26 전자부품, 컴퓨터, 영상, 음향 및 통신장비 제조업
4	0	0	1	2,254	0	1	Male
1	0	0	0	1,598	2	0	Female
8	0	0	0	0	9	1	27 의료, 정밀, 광학기기 및 시계 제조업
6	0	0	0	0	6	1	Male
2	0	0	0	0	3	0	Female
23	21	0	3	10	18	2	28 전기장비 제조업
11	13	0	1	8	14	2	Male
12	8	0	2	2	4	0	Female
0	1	0	5	3	74	7	29 기타 기계 및 장비 제조업
0	0	0	4	3	71	6	Male
0	1	0	1	0	3	1	Female
0	0	0	0	0	2	0	30 자동차 및 트레일러 제조업
0	0	0	0	0	2	0	Male
0	0	0	0	0	0	0	Female
0	0	0	0	4	7	0	31 기타 운송장비 제조업
0	0	0	0	4	6	0	Male
0	0	0	0	0	1	0	Female
9	0	0	0	0	3	0	32 가구 제조업
8	0	0	0	0	2	0	Male
1	0	0	0	0	1	0	Female
11	3	2	2	7	8	4	33 기타 제품 제조업
10	2	1	2	0	3	1	Male
1	1	1	0	7	5	3	Female
0	1	0	5	257	8	5	34 산업용 기계 및 장비 수리업
0	1	0	4	226	8	3	Male
0	0	0	1	31	0	2	Female
0	0	0	0	99	20	1	D 전기, 가스, 증기 및 공기조절 공급업(35)
0	0	0	0	81	14	1	Male
0	0	0	0	18	6	0	Female
0	0	0	0	99	20	1	35 전기, 가스, 증기 및 공기조절 공급업
0	0	0	0	81	14	1	Male
0	0	0	0	18	6	0	Female
0	0	0	3	19	48	0	E 수도, 하수 및 폐기물 처리, 원료 재생업(36 ~ 39)
0	0	0	2	18	36	0	Male
0	0	0	1	1	12	0	Female
0	0	0	0	0	0	0	36 수도업

8. 산업종분류, 종사자 남·여 및 읍면동별 종사자수

(단위 : 명)

산업분류 Industrial classification	중구 Jung-gu	연안동 Yeonan-dong	신포동 Sinpo-dong	신흥동 Sinheung-dong	도원동 Dowon-dong	율목동 Yulmok-dong
	종사자수 Workers	종사자수 Workers	종사자수 Workers	종사자수 Workers	종사자수 Workers	종사자수 Workers
남자	2	2	0	0	0	0
여자	0	0	0	0	0	0
37 하수, 폐수 및 분뇨 처리업	90	1	10	26	0	3
남자	71	1	7	20	0	2
여자	19	0	3	6	0	1
38 폐기물 수집, 운반, 처리 및 원료 재생업	272	79	3	170	0	0
남자	240	68	2	155	0	0
여자	32	11	1	15	0	0
39 환경 정화 및 복원업	28	28	0	0	0	0
남자	25	25	0	0	0	0
여자	3	3	0	0	0	0
F 건설업(41~42)	2,592	186	210	565	86	57
남자	2,092	155	169	449	69	48
여자	500	31	41	116	17	9
41 종합 건설업	472	35	62	45	15	0
남자	370	31	48	33	12	0
여자	102	4	14	12	3	0
42 전문직별 공사업	2,120	151	148	520	71	57
남자	1,722	124	121	416	57	48
여자	398	27	27	104	14	9
G 도매 및 소매업(45~47)	12,807	3,422	1,291	2,351	183	74
남자	7,426	2,284	626	1,615	117	46
여자	5,381	1,138	665	736	66	28
45 자동차 및 부품 판매업	591	78	18	413	3	4
남자	480	57	17	347	3	4
여자	111	21	1	66	0	0
46 도매 및 상품 중개업	5,611	2,538	421	1,309	64	17
남자	3,907	1,810	295	908	44	12
여자	1,704	728	126	401	20	5
47 소매업; 자동차 제외	6,605	806	852	629	116	53
남자	3,039	417	314	360	70	30
여자	3,566	389	538	269	46	23
H 운수 및 창고업(49~52)	34,267	5,487	2,691	7,143	45	34
남자	26,988	4,689	2,155	5,785	41	32
여자	7,279	798	536	1,358	4	2
49 육상운송 및 파이프라인 운송업	10,715	2,558	895	4,166	41	25
남자	9,279	2,291	791	3,596	37	25
여자	1,436	267	104	570	4	0
50 수상 운송업	729	428	26	172	1	0
남자	574	331	18	147	1	0
여자	155	97	8	25	0	0
51 항공 운송업	2,014	0	0	9	0	0
남자	1,276	0	0	5	0	0
여자	738	0	0	4	0	0
52 창고 및 운송관련 서비스업	20,809	2,501	1,770	2,796	3	9
남자	15,859	2,067	1,346	2,037	3	7
여자	4,950	434	424	759	0	2
I 숙박 및 음식점업(55~56)	10,627	601	1,151	552	44	81
남자	4,284	156	446	166	15	32
여자	6,343	445	705	386	29	49
55 숙박업	1,644	46	159	16	0	5
남자	849	27	91	9	0	2
여자	795	19	68	7	0	3
56 음식점 및 주점업	8,983	555	992	536	44	76
남자	3,435	129	355	157	15	30
여자	5,548	426	637	379	29	46
J 정보통신업(58~63)	1,190	23	177	63	5	12
남자	744	15	119	51	3	9
여자	446	8	58	12	2	3

8. Number of Workers by Industrial Divisions, Sex of Workers & Provinces

(Unit : Person)

동인천동 Dongincheon-dong	북성동 Bukseong-dong	송월동 Songwol-dong	용유동 Yongyu-dong	운서동 Unseo-dong	영종동 Yeongjong-dong	영종1동 Yeongjong 1-dong	산업분류 Industrial classification
종사자수 Workers	종사자수 Workers	종사자수 Workers	종사자수 Workers	종사자수 Workers	종사자수 Workers	종사자수 Workers	
0	0	0	0	0	0	0	Male
0	0	0	0	0	0	0	Female
0	0	0	3	9	38	0	37 하수, 폐수 및 분뇨 처리업
0	0	0	2	8	31	0	Male
0	0	0	1	1	7	0	Female
0	0	0	0	10	10	0	38 폐기물 수집, 운반, 처리 및 원료 재생업
0	0	0	0	10	5	0	Male
0	0	0	0	0	5	0	Female
0	0	0	0	0	0	0	39 환경 경화 및 복원업
0	0	0	0	0	0	0	Male
0	0	0	0	0	0	0	Female
86	138	61	92	392	559	160	F 건설업(41~42)
73	124	43	77	306	449	130	Male
13	14	18	15	86	110	30	Female
3	20	34	37	32	121	68	41 종합 건설업
3	13	19	35	25	94	57	Male
0	7	15	2	7	27	11	Female
83	118	27	55	360	438	92	42 전문직별 공사업
70	111	24	42	281	355	73	Male
13	7	3	13	79	83	19	Female
967	249	115	362	2,205	870	718	G 도매 및 소매업(45~47)
494	132	45	179	1,008	543	337	Male
473	117	70	183	1,197	327	381	Female
1	27	0	5	9	26	7	45 자동차 및 부품 판매업
0	17	0	3	7	20	5	Male
1	10	0	2	2	6	2	Female
186	67	18	137	428	335	91	46 도매 및 상품 중개업
131	43	11	80	266	248	59	Male
55	24	7	57	162	87	32	Female
780	155	97	220	1,768	509	620	47 소매업; 자동차 제외
363	72	34	96	735	275	273	Male
417	83	63	124	1,033	234	347	Female
74	931	52	79	16,951	703	77	H 운수 및 창고업(49~52)
61	875	46	66	12,531	651	56	Male
13	56	6	13	4,420	52	21	Female
46	347	47	23	2,003	512	52	49 육상운송 및 파이프라인 운송업
40	330	44	21	1,582	481	41	Male
6	17	3	2	421	31	11	Female
0	30	0	3	66	1	2	50 수상 운송업
0	23	0	2	50	1	1	Male
0	7	0	1	16	0	1	Female
0	0	0	0	2,005	0	0	51 항공 운송업
0	0	0	0	1,271	0	0	Male
0	0	0	0	734	0	0	Female
28	554	5	53	12,877	190	23	52 창고 및 운송관련 서비스업
21	522	2	43	9,628	169	14	Male
7	32	3	10	3,249	21	9	Female
722	715	74	1,482	3,620	529	1,056	I 숙박 및 음식점업(55~56)
302	310	34	619	1,579	194	431	Male
420	405	40	863	2,041	335	625	Female
70	78	0	533	628	22	87	55 숙박업
37	36	0	254	341	9	43	Male
33	42	0	279	287	13	44	Female
652	637	74	949	2,992	507	969	56 음식점 및 주점업
265	274	34	365	1,238	185	388	Male
387	363	40	584	1,754	322	581	Female
26	5	8	1	755	40	75	J 정보통신업(58~63)
18	5	5	1	441	26	51	Male
8	0	3	0	314	14	24	Female

8. 산업중분류, 종사자 남·여 및 읍면동별 종사자수

(단위 : 명)

산업분류 Industrial classification	중구 Jung-gu	연안동 Yeonan-dong	신포동 Sinpo-dong	신흥동 Sinheung-dong	도원동 Dowon-dong	율목동 Yulmok-dong
	종사자수 Workers	종사자수 Workers	종사자수 Workers	종사자수 Workers	종사자수 Workers	종사자수 Workers
58 출판업	232	3	116	11	0	2
남자	165	1	81	11	0	2
여자	67	2	35	0	0	0
59 영상·오디오 기록물 제작 및 배급업	111	0	24	2	1	0
남자	52	0	7	1	1	0
여자	59	0	17	1	0	0
60 방송업	40	0	21	0	2	0
남자	27	0	16	0	1	0
여자	13	0	5	0	1	0
61 우편 및 통신업	644	17	11	47	0	0
남자	374	13	11	38	0	0
여자	270	4	0	9	0	0
62 컴퓨터 프로그래밍, 시스템 통합 및 관리업	124	3	2	1	2	3
남자	98	1	2	0	1	2
여자	26	2	0	1	1	1
63 정보서비스업	39	0	3	2	0	7
남자	28	0	2	1	0	5
여자	11	0	1	1	0	2
K 금융 및 보험업(64~66)	960	109	114	227	0	12
남자	476	69	60	109	0	7
여자	484	40	54	118	0	5
64 금융업	749	39	97	130	0	9
남자	346	13	49	65	0	5
여자	403	26	48	65	0	4
65 보험 및 연금업	174	67	4	91	0	0
남자	108	55	3	41	0	0
여자	66	12	1	50	0	0
66 금융 및 보험 관련 서비스업	37	3	13	6	0	3
남자	22	1	8	3	0	2
여자	15	2	5	3	0	1
L 부동산업(68)	2,335	193	101	204	38	3
남자	1,514	149	67	153	27	3
여자	821	44	34	51	11	0
68 부동산업	2,335	193	101	204	38	3
남자	1,514	149	67	153	27	3
여자	821	44	34	51	11	0
M 전문, 과학 및 기술 서비스업(70~73)	1,517	79	307	415	22	7
남자	927	49	177	250	18	6
여자	590	30	130	165	4	1
70 연구개발업	208	0	1	111	0	0
남자	128	0	1	61	0	0
여자	80	0	0	50	0	0
71 전문 서비스업	641	31	155	42	3	0
남자	358	9	76	31	3	0
여자	283	22	79	11	0	0
72 건축기술, 엔지니어링 및 기타 과학기술 서비스업	499	31	131	250	18	1
남자	326	24	86	149	14	1
여자	173	7	45	101	4	0
73 기타 전문, 과학 및 기술 서비스업	169	17	20	12	1	6
남자	115	16	14	9	1	5
여자	54	1	6	3	0	1
N 사업시설 관리, 사업 지원 및 임대 서비스업(74~76)	13,707	226	592	1,171	36	11
남자	10,208	179	510	798	18	8
여자	3,499	47	82	373	18	3
74 사업시설 관리 및 조경 서비스업	8,449	10	29	221	14	5
남자	6,751	8	21	144	7	3
여자	1,698	2	8	77	7	2
75 사업지원 서비스업	4,811	167	526	908	21	5
남자	3,267	140	457	628	10	4

8. Number of Workers by Industrial Divisions, Sex of Workers & Provinces

(Unit : Person)

동인천동 Dongincheon- dong	북성동 Bukseong-dong	송월동 Songwol-dong	용유동 Yongyu-dong	운서동 Unseo-dong	영종동 Yeongjong-dong	영종1동 Yeongjong 1-dong	산업분류 Industrial classification
종사자수 Workers	종사자수 Workers	종사자수 Workers	종사자수 Workers	종사자수 Workers	종사자수 Workers	종사자수 Workers	
1	2	5	1	58	4	29	58 출판업
0	2	3	1	39	3	22	Male
1	0	2	0	19	1	7	Female
21	1	3	0	38	7	14	59 영상·오디오 기록물 제작 및 배급업
15	1	2	0	14	4	7	Male
6	0	1	0	24	3	7	Female
0	1	0	0	0	15	1	60 방송업
0	1	0	0	0	8	1	Male
0	0	0	0	0	7	0	Female
0	0	0	0	560	8	1	61 우편 및 통신업
0	0	0	0	307	5	0	Male
0	0	0	0	253	3	1	Female
3	0	0	0	88	4	18	62 컴퓨터 프로그래밍, 시스템 통합 및 관리업
2	0	0	0	73	4	13	Male
1	0	0	0	15	0	5	Female
1	1	0	0	11	2	12	63 경보서비스업
1	1	0	0	8	2	8	Male
0	0	0	0	3	0	4	Female
57	18	7	22	306	51	37	K 금융 및 보험업(64~66)
23	11	4	16	121	35	21	Male
34	7	3	6	185	16	16	Female
54	18	7	21	290	50	34	64 금융업
21	11	4	15	109	35	19	Male
33	7	3	6	181	15	15	Female
0	0	0	0	12	0	0	65 보험 및 연금업
0	0	0	0	9	0	0	Male
0	0	0	0	3	0	0	Female
3	0	0	1	4	1	3	66 금융 및 보험 관련 서비스업
2	0	0	1	3	0	2	Male
1	0	0	0	1	1	1	Female
78	22	19	103	855	240	479	L 부동산업(68)
58	16	9	67	555	136	274	Male
20	6	10	36	300	104	205	Female
78	22	19	103	855	240	479	68 부동산업
58	16	9	67	555	136	274	Male
20	6	10	36	300	104	205	Female
43	14	24	100	351	79	76	M 전문, 과학 및 기술 서비스업(70~73)
33	7	16	67	210	56	38	Male
10	7	8	33	141	23	38	Female
2	0	0	92	0	1	1	70 연구개발업
2	0	0	62	0	1	1	Male
0	0	0	30	0	0	0	Female
18	7	13	5	296	32	39	71 전문 서비스업
10	4	10	4	172	22	17	Male
8	3	3	1	124	10	22	Female
3	0	1	1	17	30	16	72 건축기술, 엔지니어링 및 기타 과학기술 서비스업
2	0	0	0	15	25	10	Male
1	0	1	1	2	5	6	Female
20	7	10	2	38	16	20	73 기타 전문, 과학 및 기술 서비스업
19	3	6	1	23	8	10	Male
1	4	4	1	15	8	10	Female
197	127	8	52	11,067	112	108	N 사업시설 관리, 사업 지원 및 임대 서비스업(74~76)
126	108	6	36	8,275	80	64	Male
71	19	2	16	2,792	32	44	Female
137	9	4	17	7,952	33	18	74 사업시설 관리 및 조경 서비스업
100	7	2	13	6,410	25	11	Male
37	2	2	4	1,542	8	7	Female
58	116	4	21	2,858	55	72	75 사업지원 서비스업
24	100	4	14	1,801	37	48	Male

8. 산업중분류, 종사자 남·여 및 읍면동별 종사자수

(단위 : 명)

산업분류 Industrial classification	중구 Jung-gu	연안동 Yeonan-dong	신포동 Sinpo-dong	신흥동 Sinheung-dong	도원동 Dowon-dong	율목동 Yulmok-dong
	종사자수 Workers	종사자수 Workers	종사자수 Workers	종사자수 Workers	종사자수 Workers	종사자수 Workers
여자	1,544	27	69	280	11	1
76 임대업; 부동산 제외	447	49	37	42	1	1
남자	190	31	32	26	1	1
여자	257	18	5	16	0	0
O 공공행정, 국방 및 사회보장 행정(84)	7,849	1,295	1,978	97	10	11
남자	4,705	1,162	1,193	54	4	5
여자	3,144	133	785	43	6	6
84 공공행정, 국방 및 사회보장 행정	7,849	1,295	1,978	97	10	11
남자	4,705	1,162	1,193	54	4	5
여자	3,144	133	785	43	6	6
P 교육 서비스업(85)	4,157	53	447	348	186	151
남자	1,351	35	158	103	99	63
여자	2,806	18	289	245	87	88
85 교육 서비스업	4,157	53	447	348	186	151
남자	1,351	35	158	103	99	63
여자	2,806	18	289	245	87	88
Q 보건업 및 사회복지 서비스업(86~87)	7,160	152	548	2,911	86	277
남자	1,282	25	115	648	10	82
여자	5,878	127	433	2,263	76	195
86 보건업	4,257	94	88	2,516	0	270
남자	971	21	20	592	0	78
여자	3,286	73	68	1,924	0	192
87 사회복지 서비스업	2,903	58	460	395	86	7
남자	311	4	95	56	10	4
여자	2,592	54	365	339	76	3
R 예술, 스포츠 및 여가관련 서비스업(90~91)	2,891	62	133	47	72	20
남자	1,723	30	71	27	46	6
여자	1,168	32	62	20	26	14
90 창작, 예술 및 여가관련 서비스업	225	5	42	10	2	15
남자	93	1	18	5	1	4
여자	132	4	24	5	1	11
91 스포츠 및 오락관련 서비스업	2,666	57	91	37	70	5
남자	1,630	29	53	22	45	2
여자	1,036	28	38	15	25	3
S 협회 및 단체, 수리 및 기타 개인 서비스업(94~96)	2,924	308	415	787	75	53
남자	1,810	237	199	640	42	22
여자	1,114	71	216	147	33	31
94 협회 및 단체	787	63	243	80	37	28
남자	510	51	140	54	24	10
여자	277	12	103	26	13	18
95 개인 및 소비용품 수리업	1,242	198	73	609	13	7
남자	1,000	166	32	530	12	5
여자	242	32	41	79	1	2
96 기타 개인 서비스업	895	47	99	98	25	18
남자	300	20	27	56	6	7
여자	595	27	72	42	19	11
T 가구 내 고용활동 및 달리 분류되지 않은 자가소비 생산활동(97~98)	0	0	0	0	0	0
남자	0	0	0	0	0	0
여자	0	0	0	0	0	0
97 가구 내 고용활동	0	0	0	0	0	0
남자	0	0	0	0	0	0
여자	0	0	0	0	0	0
98 달리 분류되지 않은 자가소비를 위한 가구의 재화 및 서비스 생산활동	0	0	0	0	0	0
남자	0	0	0	0	0	0
여자	0	0	0	0	0	0
U 국제 및 외국기관(99)	0	0	0	0	0	0
남자	0	0	0	0	0	0
여자	0	0	0	0	0	0
99 국제 및 외국기관	0	0	0	0	0	0

8. Number of Workers by Industrial Divisions, Sex of Workers & Provinces

(Unit : Person)

동인천동 Dongincheon-dong	북성동 Bukseong-dong	송월동 Songwol-dong	용유동 Yongyu-dong	운서동 Unseo-dong	영종동 Yeongjong-dong	영종1동 Yeongjong 1-dong	산업분류 Industrial classification
종사자수 Workers	종사자수 Workers	종사자수 Workers	종사자수 Workers	종사자수 Workers	종사자수 Workers	종사자수 Workers	
34	16	0	7	1,057	18	24	Female
2	2	0	14	257	24	18	76 임대업: 부동산 제외
2	1	0	9	64	18	5	Male
0	1	0	5	193	6	13	Female
61	48	10	110	3,835	366	28	O 공공행정, 국방 및 사회보장 행정(84)
36	33	5	95	1,850	252	16	Male
25	15	5	15	1,985	114	12	Female
61	48	10	110	3,835	366	28	84 공공행정, 국방 및 사회보장 행정
36	33	5	95	1,850	252	16	Male
25	15	5	15	1,985	114	12	Female
321	139	94	47	1,050	346	975	P 교육 서비스업(85)
116	60	21	22	375	94	205	Male
205	79	73	25	675	252	770	Female
321	139	94	47	1,050	346	975	85 교육 서비스업
116	60	21	22	375	94	205	Male
205	79	73	25	675	252	770	Female
1,269	13	114	9	658	449	674	Q 보건업 및 사회복지 서비스업(86~87)
176	2	7	2	74	51	90	Male
1,093	11	107	7	584	398	584	Female
715	2	5	5	222	42	298	86 보건업
118	1	0	1	51	10	79	Male
597	1	5	4	171	32	219	Female
554	11	109	4	436	407	376	87 사회복지 서비스업
58	1	7	1	23	41	11	Male
496	10	102	3	413	366	365	Female
141	178	17	49	1,974	90	108	R 예술, 스포츠 및 여가관련 서비스업(90~91)
86	111	5	32	1,193	56	60	Male
55	67	12	17	781	34	48	Female
26	13	12	23	42	5	30	90 창작, 예술 및 여가관련 서비스업
15	3	2	13	14	2	15	Male
11	10	10	10	28	3	15	Female
115	165	5	26	1,932	85	78	91 스포츠 및 오락관련 서비스업
71	108	3	19	1,179	54	45	Male
44	57	2	7	753	31	33	Female
238	59	45	62	425	259	198	S 협회 및 단체, 수리 및 기타 개인 서비스업(94~96)
117	40	26	48	200	157	82	Male
121	19	19	14	225	102	116	Female
87	27	21	16	74	55	56	94 협회 및 단체
57	16	13	15	43	45	42	Male
30	11	8	1	31	10	14	Female
53	24	9	10	107	123	16	95 개인 및 소비용품 수리업
30	22	5	8	86	92	12	Male
23	2	4	2	21	31	4	Female
98	8	15	36	244	81	126	96 기타 개인 서비스업
30	2	8	25	71	20	28	Male
68	6	7	11	173	61	98	Female
0	0	0	0	0	0	0	T 가구 내 고용활동 및 달리 분류되지 않은 자가소비 생산활동(97~98)
0	0	0	0	0	0	0	Male
0	0	0	0	0	0	0	Female
0	0	0	0	0	0	0	97 가구 내 고용활동
0	0	0	0	0	0	0	Male
0	0	0	0	0	0	0	Female
0	0	0	0	0	0	0	98 달리 분류되지 않은 자가소비를 위한 가구의 재화 및 서비스 생산활동
0	0	0	0	0	0	0	Male
0	0	0	0	0	0	0	Female
0	0	0	0	0	0	0	U 국제 및 외국기관(99)
0	0	0	0	0	0	0	Male
0	0	0	0	0	0	0	Female
0	0	0	0	0	0	0	99 국제 및 외국기관

(단위 : 명)

- 395 -

8. Number of Workers by Industrial Divisions, Sex of Workers & Provinces

(Unit : Person)

동인천동 Dongincheon-dong	북성동 Bukseong-dong	송월동 Songwol-dong	용유동 Yongyu-dong	운서동 Unseo-dong	영종동 Yeongjong-dong	영종1동 Yeongjong 1-dong	산업분류 Industrial classification
종사자수 Workers	종사자수 Workers	종사자수 Workers	종사자수 Workers	종사자수 Workers	종사자수 Workers	종사자수 Workers	
0	0	0	0	0	0	0	Male
0	0	0	0	0	0	0	Female

9. 산업중분류, 대표자연령대 및 읍면동별 사업체수, 종사자수

Number of Establishments, Workers by Industrial Divisions,
Age of Representatives & Provinces

9. 산업중분류, 대표자 연령대 및 읍면동별 사업체수, 종사자수

(단위 : 개, 명)

산업분류 industrial classification	중구 Jung-gu		연안동 Yeonan-dong		신포동 Sinpo-dong	
	사업체수 Esab.	종사자수 Workers	사업체수 Esab.	종사자수 Workers	사업체수 Esab.	종사자수 Workers
TT 전체산업	22,111	115,297	3,599	14,146	2,452	10,301
20대 이하	801	1,617	88	144	72	122
30대	2,753	6,376	321	851	302	617
40대	5,559	17,125	893	2,450	634	1,494
50대	7,216	52,916	1,291	6,038	769	4,735
60대	4,519	31,741	773	3,824	502	2,714
70대 이상	1,263	5,522	233	839	173	619
A 농업, 임업 및 어업(01~03)	4	9	0	0	0	0
20대 이하	0	0	0	0	0	0
30대	1	X	0	0	0	0
40대	0	0	0	0	0	0
50대	1	X	0	0	0	0
60대	2	X	0	0	0	0
70대 이상	0	0	0	0	0	0
01 농업	3	7	0	0	0	0
20대 이하	0	0	0	0	0	0
30대	1	X	0	0	0	0
40대	0	0	0	0	0	0
50대	1	X	0	0	0	0
60대	1	X	0	0	0	0
70대 이상	0	0	0	0	0	0
02 임업	0	0	0	0	0	0
20대 이하	0	0	0	0	0	0
30대	0	0	0	0	0	0
40대	0	0	0	0	0	0
50대	0	0	0	0	0	0
60대	0	0	0	0	0	0
70대 이상	0	0	0	0	0	0
03 어업	1	X	0	0	0	0
20대 이하	0	0	0	0	0	0
30대	0	0	0	0	0	0
40대	0	0	0	0	0	0
50대	0	0	0	0	0	0
60대	1	X	0	0	0	0
70대 이상	0	0	0	0	0	0
B 광업(05~08)	21	361	18	343	0	0
20대 이하	0	0	0	0	0	0
30대	0	0	0	0	0	0
40대	1	X	1	X	0	0
50대	10	240	10	240	0	0
60대	8	88	6	75	0	0
70대 이상	2	X	1	X	0	0
05 석탄, 원유 및 천연가스 광업	0	0	0	0	0	0
20대 이하	0	0	0	0	0	0
30대	0	0	0	0	0	0
40대	0	0	0	0	0	0
50대	0	0	0	0	0	0
60대	0	0	0	0	0	0
70대 이상	0	0	0	0	0	0
06 금속 광업	0	0	0	0	0	0
20대 이하	0	0	0	0	0	0
30대	0	0	0	0	0	0
40대	0	0	0	0	0	0
50대	0	0	0	0	0	0
60대	0	0	0	0	0	0
70대 이상	0	0	0	0	0	0
07 비금속광물 광업: 연료용 제외	21	361	18	343	0	0
20대 이하	0	0	0	0	0	0
30대	0	0	0	0	0	0

9. Number of Establishments, Workers by Industrial Divisions, Age of Representatives & Provinces

(Unit : In each, Person)

신흥동 Sinheung-dong		도원동 Dowon-dong		율목동 Yulmok-dong		동인천동 Dongincheon-dong		산업분류 industrial classification
사업체수 Esab.	종사자수 Workers	사업체수 Esab.	종사자수 Workers	사업체수 Esab.	종사자수 Workers	사업체수 Esab.	종사자수 Workers	
4,721	18,744	369	942	241	857	1,562	4,406	TT 전체산업
112	219	6	8	12	26	48	78	less than 29
442	1,221	39	74	21	29	209	360	30 ~ 39
1,111	2,669	83	142	49	91	375	926	40 ~ 49
1,730	7,030	134	418	87	318	428	1,799	50 ~ 59
1,102	6,538	67	242	49	92	353	781	60 ~ 69
224	1,067	40	58	23	301	149	462	more than 70
0	0	0	0	0	0	0	0	A 농업, 임업 및 어업(01~03)
0	0	0	0	0	0	0	0	less than 29
0	0	0	0	0	0	0	0	30 ~ 39
0	0	0	0	0	0	0	0	40 ~ 49
0	0	0	0	0	0	0	0	50 ~ 59
0	0	0	0	0	0	0	0	60 ~ 69
0	0	0	0	0	0	0	0	more than 70
0	0	0	0	0	0	0	0	01 농업
0	0	0	0	0	0	0	0	less than 29
0	0	0	0	0	0	0	0	30 ~ 39
0	0	0	0	0	0	0	0	40 ~ 49
0	0	0	0	0	0	0	0	50 ~ 59
0	0	0	0	0	0	0	0	60 ~ 69
0	0	0	0	0	0	0	0	more than 70
0	0	0	0	0	0	0	0	02 임업
0	0	0	0	0	0	0	0	less than 29
0	0	0	0	0	0	0	0	30 ~ 39
0	0	0	0	0	0	0	0	40 ~ 49
0	0	0	0	0	0	0	0	50 ~ 59
0	0	0	0	0	0	0	0	60 ~ 69
0	0	0	0	0	0	0	0	more than 70
0	0	0	0	0	0	0	0	03 어업
0	0	0	0	0	0	0	0	less than 29
0	0	0	0	0	0	0	0	30 ~ 39
0	0	0	0	0	0	0	0	40 ~ 49
0	0	0	0	0	0	0	0	50 ~ 59
0	0	0	0	0	0	0	0	60 ~ 69
0	0	0	0	0	0	0	0	more than 70
1	X	0	0	0	0	0	0	B 광업(05~08)
0	0	0	0	0	0	0	0	less than 29
0	0	0	0	0	0	0	0	30 ~ 39
0	0	0	0	0	0	0	0	40 ~ 49
0	0	0	0	0	0	0	0	50 ~ 59
0	0	0	0	0	0	0	0	60 ~ 69
0	0	0	0	0	0	0	0	more than 70
0	0	0	0	0	0	0	0	05 석탄, 원유 및 천연가스 광업
0	0	0	0	0	0	0	0	less than 29
0	0	0	0	0	0	0	0	30 ~ 39
0	0	0	0	0	0	0	0	40 ~ 49
0	0	0	0	0	0	0	0	50 ~ 59
0	0	0	0	0	0	0	0	60 ~ 69
0	0	0	0	0	0	0	0	more than 70
0	0	0	0	0	0	0	0	06 금속 광업
0	0	0	0	0	0	0	0	less than 29
0	0	0	0	0	0	0	0	30 ~ 39
0	0	0	0	0	0	0	0	40 ~ 49
0	0	0	0	0	0	0	0	50 ~ 59
0	0	0	0	0	0	0	0	60 ~ 69
0	0	0	0	0	0	0	0	more than 70
1	X	0	0	0	0	0	0	07 비금속광물 광업: 연료용 제외
0	0	0	0	0	0	0	0	less than 29
0	0	0	0	0	0	0	0	30 ~ 39

9. 산업중분류, 대표자 연령대 및 읍면동별 사업체수, 종사자수

(단위 : 명)

산업분류 industrial classification	북성동 Bukseong-dong		송월동 Songwol-dong		용유동 Yongyu-dong	
	사업체수 Esab.	종사자수 Workers	사업체수 Esab.	종사자수 Workers	사업체수 Esab.	종사자수 Workers
TT 전체산업	768	3,696	279	662	942	2,611
20대 이하	29	65	14	18	32	84
30대	66	130	30	81	98	320
40대	156	342	59	129	160	378
50대	233	1,392	88	235	297	1,154
60대	219	1,600	68	160	263	502
70대 이상	65	167	20	39	92	173
A 농업, 임업 및 어업(01~03)	0	0	0	0	3	8
20대 이하	0	0	0	0	0	0
30대	0	0	0	0	0	0
40대	0	0	0	0	0	0
50대	0	0	0	0	1	X
60대	0	0	0	0	2	X
70대 이상	0	0	0	0	0	0
01 농업	0	0	0	0	2	X
20대 이하	0	0	0	0	0	0
30대	0	0	0	0	0	0
40대	0	0	0	0	0	0
50대	0	0	0	0	1	X
60대	0	0	0	0	1	X
70대 이상	0	0	0	0	0	0
02 임업	0	0	0	0	0	0
20대 이하	0	0	0	0	0	0
30대	0	0	0	0	0	0
40대	0	0	0	0	0	0
50대	0	0	0	0	0	0
60대	0	0	0	0	0	0
70대 이상	0	0	0	0	0	0
03 어업	0	0	0	0	1	X
20대 이하	0	0	0	0	0	0
30대	0	0	0	0	0	0
40대	0	0	0	0	0	0
50대	0	0	0	0	0	0
60대	0	0	0	0	1	X
70대 이상	0	0	0	0	0	0
B 광업(05~08)	0	0	0	0	1	X
20대 이하	0	0	0	0	0	0
30대	0	0	0	0	0	0
40대	0	0	0	0	0	0
50대	0	0	0	0	0	0
60대	0	0	0	0	0	0
70대 이상	0	0	0	0	1	X
05 석탄, 원유 및 천연가스 광업	0	0	0	0	0	0
20대 이하	0	0	0	0	0	0
30대	0	0	0	0	0	0
40대	0	0	0	0	0	0
50대	0	0	0	0	0	0
60대	0	0	0	0	0	0
70대 이상	0	0	0	0	0	0
06 금속 광업	0	0	0	0	0	0
20대 이하	0	0	0	0	0	0
30대	0	0	0	0	0	0
40대	0	0	0	0	0	0
50대	0	0	0	0	0	0
60대	0	0	0	0	0	0
70대 이상	0	0	0	0	0	0
07 비금속광물 광업; 연료용 제외	0	0	0	0	1	X
20대 이하	0	0	0	0	0	0
30대	0	0	0	0	0	0

9. Number of Establishments, Workers by Industrial Divisions, Age of Representatives & Provinces

(Unit : In each, Person)

운서동 Unseo-dong		영종동 Yeongjong-dong		영종1동 Yeongjong 1-dong		산업분류 industrial classification
사업체수 Esab.	종사자수 Workers	사업체수 Esab.	종사자수 Workers	사업체수 Esab.	종사자수 Workers	
3,520	49,106	1,748	5,006	1,910	4,820	TT 전체산업
197	456	72	196	119	201	less than 29
480	1,175	234	453	511	1,065	30 ~ 39
897	6,111	481	992	661	1,401	40 ~ 49
1,204	26,490	524	1,855	431	1,452	50 ~ 59
592	13,669	372	1,063	159	556	60 ~ 69
150	1,205	65	447	29	145	more than 70
0	0	1	X	0	0	A 농업, 임업 및 어업(01~03)
0	0	0	0	0	0	less than 29
0	0	1	X	0	0	30 ~ 39
0	0	0	0	0	0	40 ~ 49
0	0	0	0	0	0	50 ~ 59
0	0	0	0	0	0	60 ~ 69
0	0	0	0	0	0	more than 70
0	0	1	X	0	0	01 농업
0	0	0	0	0	0	less than 29
0	0	1	X	0	0	30 ~ 39
0	0	0	0	0	0	40 ~ 49
0	0	0	0	0	0	50 ~ 59
0	0	0	0	0	0	60 ~ 69
0	0	0	0	0	0	more than 70
0	0	0	0	0	0	02 임업
0	0	0	0	0	0	less than 29
0	0	0	0	0	0	30 ~ 39
0	0	0	0	0	0	40 ~ 49
0	0	0	0	0	0	50 ~ 59
0	0	0	0	0	0	60 ~ 69
0	0	0	0	0	0	more than 70
0	0	0	0	0	0	03 어업
0	0	0	0	0	0	less than 29
0	0	0	0	0	0	30 ~ 39
0	0	0	0	0	0	40 ~ 49
0	0	0	0	0	0	50 ~ 59
0	0	0	0	0	0	60 ~ 69
0	0	0	0	0	0	more than 70
1	X	0	0	0	0	B 광업(05~08)
0	0	0	0	0	0	less than 29
0	0	0	0	0	0	30 ~ 39
0	0	0	0	0	0	40 ~ 49
0	0	0	0	0	0	50 ~ 59
1	X	0	0	0	0	60 ~ 69
0	0	0	0	0	0	more than 70
0	0	0	0	0	0	05 석탄, 원유 및 천연가스 광업
0	0	0	0	0	0	less than 29
0	0	0	0	0	0	30 ~ 39
0	0	0	0	0	0	40 ~ 49
0	0	0	0	0	0	50 ~ 59
0	0	0	0	0	0	60 ~ 69
0	0	0	0	0	0	more than 70
0	0	0	0	0	0	06 금속 광업
0	0	0	0	0	0	less than 29
0	0	0	0	0	0	30 ~ 39
0	0	0	0	0	0	40 ~ 49
0	0	0	0	0	0	50 ~ 59
0	0	0	0	0	0	60 ~ 69
0	0	0	0	0	0	more than 70
1	X	0	0	0	0	07 비금속광물 광업; 연료용 제외
0	0	0	0	0	0	less than 29
0	0	0	0	0	0	30 ~ 39

9. 산업중분류, 대표자 연령대 및 읍면동별 사업체수, 종사자수

(단위 : 개, 명)

산업분류 industrial classification	중구 Jung-gu		연안동 Yeonan-dong		신포동 Sinpo-dong	
	사업체수 Esab.	종사자수 Workers	사업체수 Esab.	종사자수 Workers	사업체수 Esab.	종사자수 Workers
40대	1	X	1	X	0	0
50대	10	240	10	240	0	0
60대	8	88	6	75	0	0
70대 이상	2	X	1	X	0	0
08 광업 자원 서비스업	0	0	0	0	0	0
20대 이하	0	0	0	0	0	0
30대	0	0	0	0	0	0
40대	0	0	0	0	0	0
50대	0	0	0	0	0	0
60대	0	0	0	0	0	0
70대 이상	0	0	0	0	0	0
C 제조업(10~34)	745	9,424	177	1,497	58	133
20대 이하	24	83	3	4	2	X
30대	74	154	10	26	2	X
40대	132	599	35	249	8	12
50대	253	6,548	60	803	21	56
60대	205	1,726	53	229	18	49
70대 이상	57	314	16	186	7	11
10 식료품 제조업	139	2,331	28	578	11	53
20대 이하	7	14	2	X	0	0
30대	21	51	2	X	0	0
40대	26	283	8	163	1	X
50대	46	1,365	9	303	6	26
60대	31	579	6	74	4	26
70대 이상	8	39	1	X	0	0
11 음료 제조업	4	9	1	X	1	X
20대 이하	0	0	0	0	0	0
30대	0	0	0	0	0	0
40대	2	X	0	0	1	X
50대	1	X	0	0	0	0
60대	0	0	0	0	0	0
70대 이상	1	X	1	X	0	0
12 담배 제조업	0	0	0	0	0	0
20대 이하	0	0	0	0	0	0
30대	0	0	0	0	0	0
40대	0	0	0	0	0	0
50대	0	0	0	0	0	0
60대	0	0	0	0	0	0
70대 이상	0	0	0	0	0	0
13 섬유제품 제조업: 의복제외	31	70	5	14	6	10
20대 이하	1	X	0	0	0	0
30대	1	X	0	0	0	0
40대	5	16	1	X	0	0
50대	13	34	2	X	3	5
60대	7	11	2	X	2	X
70대 이상	4	7	0	0	1	X
14 의복, 의복 액세서리 및 모피제품 제조업	25	31	0	0	7	9
20대 이하	1	X	0	0	1	X
30대	5	6	0	0	1	X
40대	4	5	0	0	0	0
50대	3	3	0	0	1	X
60대	9	12	0	0	3	4
70대 이상	3	4	0	0	1	X
15 가죽, 가방 및 신발 제조업	3	5	1	X	0	0
20대 이하	0	0	0	0	0	0
30대	0	0	0	0	0	0
40대	1	X	1	X	0	0
50대	0	0	0	0	0	0
60대	2	X	0	0	0	0

9. Number of Establishments, Workers by Industrial Divisions, Age of Representatives & Provinces

(Unit : In each, Person)

신흥동 Sinheung-dong		도원동 Dowon-dong		율목동 Yulmok-dong		동인천동 Dongincheon-dong		산업분류 industrial classification
사업체수 Esab.	종사자수 Workers	사업체수 Esab.	종사자수 Workers	사업체수 Esab.	종사자수 Workers	사업체수 Esab.	종사자수 Workers	
0	0	0	0	0	0	0	0	40 ~ 49
0	0	0	0	0	0	0	0	50 ~ 59
1	X	0	0	0	0	0	0	60 ~ 69
0	0	0	0	0	0	0	0	more than 70
0	0	0	0	0	0	0	0	08 광업 자원 서비스업
0	0	0	0	0	0	0	0	less than 29
0	0	0	0	0	0	0	0	30 ~ 39
0	0	0	0	0	0	0	0	40 ~ 49
0	0	0	0	0	0	0	0	50 ~ 59
0	0	0	0	0	0	0	0	60 ~ 69
0	0	0	0	0	0	0	0	more than 70
172	1,659	38	54	24	50	66	126	C 제조업(10~34)
3	5	0	0	0	0	2	X	less than 29
9	32	0	0	1	X	12	21	30 ~ 39
25	207	5	7	3	4	13	23	40 ~ 49
69	1,127	14	20	11	30	14	28	50 ~ 59
51	223	16	24	7	12	19	38	60 ~ 69
15	65	3	3	2	X	6	12	more than 70
31	778	2	X	2	X	14	33	10 식료품 제조업
0	0	0	0	0	0	0	0	less than 29
2	X	0	0	0	0	6	12	30 ~ 39
6	94	0	0	0	0	1	X	40 ~ 49
13	661	1	X	1	X	4	7	50 ~ 59
7	11	1	X	1	X	2	X	60 ~ 69
3	6	0	0	0	0	1	X	more than 70
1	X	0	0	0	0	0	0	11 음료 제조업
0	0	0	0	0	0	0	0	less than 29
0	0	0	0	0	0	0	0	30 ~ 39
0	0	0	0	0	0	0	0	40 ~ 49
1	X	0	0	0	0	0	0	50 ~ 59
0	0	0	0	0	0	0	0	60 ~ 69
0	0	0	0	0	0	0	0	more than 70
0	0	0	0	0	0	0	0	12 담배 제조업
0	0	0	0	0	0	0	0	less than 29
0	0	0	0	0	0	0	0	30 ~ 39
0	0	0	0	0	0	0	0	40 ~ 49
0	0	0	0	0	0	0	0	50 ~ 59
0	0	0	0	0	0	0	0	60 ~ 69
0	0	0	0	0	0	0	0	more than 70
9	20	1	X	0	0	3	3	13 섬유제품 제조업; 의복제외
1	X	0	0	0	0	0	0	less than 29
0	0	0	0	0	0	0	0	30 ~ 39
2	X	0	0	0	0	1	X	40 ~ 49
3	9	1	X	0	0	1	X	50 ~ 59
2	X	0	0	0	0	1	X	60 ~ 69
1	X	0	0	0	0	0	0	more than 70
1	X	0	0	0	0	8	10	14 의복, 의복 액세서리 및 모피제품 제조업
0	0	0	0	0	0	0	0	less than 29
0	0	0	0	0	0	0	0	30 ~ 39
0	0	0	0	0	0	2	X	40 ~ 49
0	0	0	0	0	0	0	0	50 ~ 59
0	0	0	0	0	0	5	7	60 ~ 69
1	X	0	0	0	0	1	X	more than 70
0	0	0	0	0	0	1	X	15 가죽, 가방 및 신발 제조업
0	0	0	0	0	0	0	0	less than 29
0	0	0	0	0	0	0	0	30 ~ 39
0	0	0	0	0	0	0	0	40 ~ 49
0	0	0	0	0	0	0	0	50 ~ 59
0	0	0	0	0	0	1	X	60 ~ 69

9. 산업중분류, 대표자 연령대 및 읍면동별 사업체수, 종사자수

(단위 : 명)

산업분류 industrial classification	북성동 Bukseong-dong		송월동 Songwol-dong		용유동 Yongyu-dong	
	사업체수 Esab.	종사자수 Workers	사업체수 Esab.	종사자수 Workers	사업체수 Esab.	종사자수 Workers
40대	0	0	0	0	0	0
50대	0	0	0	0	0	0
60대	0	0	0	0	0	0
70대 이상	0	0	0	0	1	X
08 광업 자원 서비스업	0	0	0	0	0	0
20대 이하	0	0	0	0	0	0
30대	0	0	0	0	0	0
40대	0	0	0	0	0	0
50대	0	0	0	0	0	0
60대	0	0	0	0	0	0
70대 이상	0	0	0	0	0	0
C 제조업(10~34)	23	1,040	9	14	19	25
20대 이하	2	X	0	0	0	0
30대	0	0	0	0	3	4
40대	2	X	2	X	3	3
50대	12	356	2	X	10	14
60대	6	673	3	5	3	4
70대 이상	1	X	2	X	0	0
10 식품 제조업	7	509	2	X	2	X
20대 이하	0	0	0	0	0	0
30대	0	0	0	0	0	0
40대	0	0	1	X	0	0
50대	3	188	0	0	1	X
60대	4	321	0	0	1	X
70대 이상	0	0	1	X	0	0
11 음료 제조업	0	0	0	0	0	0
20대 이하	0	0	0	0	0	0
30대	0	0	0	0	0	0
40대	0	0	0	0	0	0
50대	0	0	0	0	0	0
60대	0	0	0	0	0	0
70대 이상	0	0	0	0	0	0
12 담배 제조업	0	0	0	0	0	0
20대 이하	0	0	0	0	0	0
30대	0	0	0	0	0	0
40대	0	0	0	0	0	0
50대	0	0	0	0	0	0
60대	0	0	0	0	0	0
70대 이상	0	0	0	0	0	0
13 섬유제품 제조업: 의복제외	3	5	0	0	0	0
20대 이하	0	0	0	0	0	0
30대	0	0	0	0	0	0
40대	0	0	0	0	0	0
50대	2	X	0	0	0	0
60대	0	0	0	0	0	0
70대 이상	1	X	0	0	0	0
14 의복, 의복 액세서리 및 모피제품 제조업	1	X	0	0	0	0
20대 이하	0	0	0	0	0	0
30대	0	0	0	0	0	0
40대	1	X	0	0	0	0
50대	0	0	0	0	0	0
60대	0	0	0	0	0	0
70대 이상	0	0	0	0	0	0
15 가죽, 가방 및 신발 제조업	0	0	1	X	0	0
20대 이하	0	0	0	0	0	0
30대	0	0	0	0	0	0
40대	0	0	0	0	0	0
50대	0	0	0	0	0	0
60대	0	0	1	X	0	0

9. Number of Establishments, Workers by Industrial Divisions, Age of Representatives & Provinces

(Unit : In each, Person)

운서동 Unseo-dong		영종동 Yeongjong-dong		영종1동 Yeongjong 1-dong		산업분류 industrial classification
사업체수 Esab.	종사자수 Workers	사업체수 Esab.	종사자수 Workers	사업체수 Esab.	종사자수 Workers	
0	0	0	0	0	0	40 ~ 49
0	0	0	0	0	0	50 ~ 59
1	X	0	0	0	0	60 ~ 69
0	0	0	0	0	0	more than 70
0	0	0	0	0	0	08 광업 지원 서비스업
0	0	0	0	0	0	less than 29
0	0	0	0	0	0	30 ~ 39
0	0	0	0	0	0	40 ~ 49
0	0	0	0	0	0	50 ~ 59
0	0	0	0	0	0	60 ~ 69
0	0	0	0	0	0	more than 70
46	4,532	83	244	30	50	C 제조업(10~34)
2	X	7	59	3	5	less than 29
9	15	15	33	13	19	30 ~ 39
8	23	22	52	6	9	40 ~ 49
15	4,041	20	56	5	12	50 ~ 59
10	428	16	36	3	5	60 ~ 69
2	X	3	8	0	0	more than 70
13	301	19	49	8	19	10 식료품 제조업
2	X	3	9	0	0	less than 29
2	X	4	12	5	11	30 ~ 39
1	X	6	18	2	X	40 ~ 49
5	168	2	X	1	X	50 ~ 59
3	126	2	X	0	0	60 ~ 69
0	0	2	X	0	0	more than 70
0	0	1	X	0	0	11 음료 제조업
0	0	0	0	0	0	less than 29
0	0	0	0	0	0	30 ~ 39
0	0	1	X	0	0	40 ~ 49
0	0	0	0	0	0	50 ~ 59
0	0	0	0	0	0	60 ~ 69
0	0	0	0	0	0	more than 70
0	0	0	0	0	0	12 담배 제조업
0	0	0	0	0	0	less than 29
0	0	0	0	0	0	30 ~ 39
0	0	0	0	0	0	40 ~ 49
0	0	0	0	0	0	50 ~ 59
0	0	0	0	0	0	60 ~ 69
0	0	0	0	0	0	more than 70
1	X	3	13	0	0	13 섬유제품 제조업; 의복제외
0	0	0	0	0	0	less than 29
0	0	1	X	0	0	30 ~ 39
0	0	1	X	0	0	40 ~ 49
0	0	1	X	0	0	50 ~ 59
0	0	0	0	0	0	60 ~ 69
1	X	0	0	0	0	more than 70
3	3	2	X	3	4	14 의복, 의복 액세서리 및 모피제품 제조업
0	0	0	0	0	0	less than 29
0	0	2	X	2	X	30 ~ 39
0	0	0	0	1	X	40 ~ 49
2	X	0	0	0	0	50 ~ 59
1	X	0	0	0	0	60 ~ 69
0	0	0	0	0	0	more than 70
0	0	0	0	0	0	15 가죽, 가방 및 신발 제조업
0	0	0	0	0	0	less than 29
0	0	0	0	0	0	30 ~ 39
0	0	0	0	0	0	40 ~ 49
0	0	0	0	0	0	50 ~ 59
0	0	0	0	0	0	60 ~ 69

9. 산업중분류, 대표자 연령대 및 읍면동별 사업체수, 종사자수

(단위 : 개, 명)

산업분류 industrial classification	중구 Jung-gu		연안동 Yeonan-dong		신포동 Sinpo-dong	
	사업체수 Esab.	종사자수 Workers	사업체수 Esab.	종사자수 Workers	사업체수 Esab.	종사자수 Workers
70대 이상	0	0	0	0	0	0
16 목재 및 나무제품 제조업: 가구 제외	26	694	4	137	1	X
20대 이하	0	0	0	0	0	0
30대	4	6	0	0	0	0
40대	4	21	1	X	0	0
50대	6	255	1	X	0	0
60대	8	405	1	X	0	0
70대 이상	4	7	1	X	1	X
17 펄프, 종이 및 종이제품 제조업	6	13	0	0	0	0
20대 이하	1	X	0	0	0	0
30대	1	X	0	0	0	0
40대	0	0	0	0	0	0
50대	3	3	0	0	0	0
60대	0	0	0	0	0	0
70대 이상	1	X	0	0	0	0
18 인쇄 및 기록매체 복제업	51	89	1	X	9	18
20대 이하	1	X	0	0	0	0
30대	1	X	0	0	0	0
40대	7	8	1	X	1	X
50대	20	39	0	0	3	7
60대	18	34	0	0	3	8
70대 이상	4	6	0	0	2	X
19 코크스, 연탄 및 석유정제품 제조업	0	0	0	0	0	0
20대 이하	0	0	0	0	0	0
30대	0	0	0	0	0	0
40대	0	0	0	0	0	0
50대	0	0	0	0	0	0
60대	0	0	0	0	0	0
70대 이상	0	0	0	0	0	0
20 화학물질 및 화학제품 제조업: 의약품 제외	14	243	0	0	0	0
20대 이하	0	0	0	0	0	0
30대	0	0	0	0	0	0
40대	6	57	0	0	0	0
50대	4	157	0	0	0	0
60대	4	29	0	0	0	0
70대 이상	0	0	0	0	0	0
21 의약품 물질 및 의약품 제조업	0	0	0	0	0	0
20대 이하	0	0	0	0	0	0
30대	0	0	0	0	0	0
40대	0	0	0	0	0	0
50대	0	0	0	0	0	0
60대	0	0	0	0	0	0
70대 이상	0	0	0	0	0	0
22 고무 및 플라스틱제품 제조업	22	139	8	22	2	X
20대 이하	1	X	0	0	1	X
30대	0	0	0	0	0	0
40대	9	15	4	7	1	X
50대	7	79	3	10	0	0
60대	4	39	1	X	0	0
70대 이상	1	X	0	0	0	0
23 비금속 광물제품 제조업	21	118	6	34	0	0
20대 이하	5	5	0	0	0	0
30대	1	X	1	X	0	0
40대	1	X	0	0	0	0
50대	5	19	2	X	0	0
60대	6	52	3	24	0	0
70대 이상	3	31	0	0	0	0
24 1차 금속 제조업	10	48	0	0	1	X
20대 이하	1	X	0	0	0	0

9. Number of Establishments, Workers by Industrial Divisions, Age of Representatives & Provinces

(Unit : In each, Person)

신흥동 Sinheung-dong		도원동 Dowon-dong		율목동 Yulmok-dong		동인천동 Dongincheon-dong		산업분류 industrial classification
사업체수 Esab.	종사자수 Workers	사업체수 Esab.	종사자수 Workers	사업체수 Esab.	종사자수 Workers	사업체수 Esab.	종사자수 Workers	
0	0	0	0	0	0	0	0	more than 70
4	20	0	0	1	X	2	X	16 목재 및 나무제품 제조업; 가구 제외
0	0	0	0	0	0	0	0	less than 29
1	X	0	0	0	0	0	0	30 ~ 39
0	0	0	0	0	0	1	X	40 ~ 49
0	0	0	0	0	0	0	0	50 ~ 59
2	X	0	0	0	0	1	X	60 ~ 69
1	X	0	0	1	X	0	0	more than 70
2	X	0	0	1	X	1	X	17 펄프, 종이 및 종이제품 제조업
1	X	0	0	0	0	0	0	less than 29
0	0	0	0	0	0	0	0	30 ~ 39
0	0	0	0	0	0	0	0	40 ~ 49
1	X	0	0	1	X	0	0	50 ~ 59
0	0	0	0	0	0	0	0	60 ~ 69
0	0	0	0	0	0	1	X	more than 70
18	30	5	8	5	14	7	10	18 인쇄 및 기록매체 복제업
1	X	0	0	0	0	0	0	less than 29
0	0	0	0	0	0	0	0	30 ~ 39
0	0	0	0	2	X	1	X	40 ~ 49
7	10	3	4	2	X	3	5	50 ~ 59
8	15	2	X	1	X	3	4	60 ~ 69
2	X	0	0	0	0	0	0	more than 70
0	0	0	0	0	0	0	0	19 코크스, 연탄 및 석유정제품 제조업
0	0	0	0	0	0	0	0	less than 29
0	0	0	0	0	0	0	0	30 ~ 39
0	0	0	0	0	0	0	0	40 ~ 49
0	0	0	0	0	0	0	0	50 ~ 59
0	0	0	0	0	0	0	0	60 ~ 69
0	0	0	0	0	0	0	0	more than 70
3	229	0	0	1	X	1	X	20 화학물질 및 화학제품 제조업; 의약품 제외
0	0	0	0	0	0	0	0	less than 29
0	0	0	0	0	0	0	0	30 ~ 39
1	X	0	0	1	X	1	X	40 ~ 49
1	X	0	0	0	0	0	0	50 ~ 59
1	X	0	0	0	0	0	0	60 ~ 69
0	0	0	0	0	0	0	0	more than 70
0	0	0	0	0	0	0	0	21 의약품 물질 및 의약품 제조업
0	0	0	0	0	0	0	0	less than 29
0	0	0	0	0	0	0	0	30 ~ 39
0	0	0	0	0	0	0	0	40 ~ 49
0	0	0	0	0	0	0	0	50 ~ 59
0	0	0	0	0	0	0	0	60 ~ 69
0	0	0	0	0	0	0	0	more than 70
6	99	1	X	0	0	0	0	22 고무 및 플라스틱제품 제조업
0	0	0	0	0	0	0	0	less than 29
0	0	0	0	0	0	0	0	30 ~ 39
1	X	1	X	0	0	0	0	40 ~ 49
3	64	0	0	0	0	0	0	50 ~ 59
2	X	0	0	0	0	0	0	60 ~ 69
0	0	0	0	0	0	0	0	more than 70
2	X	1	X	0	0	1	X	23 비금속 광물제품 제조업
0	0	0	0	0	0	1	X	less than 29
0	0	0	0	0	0	0	0	30 ~ 39
0	0	0	0	0	0	0	0	40 ~ 49
0	0	1	X	0	0	0	0	50 ~ 59
0	0	0	0	0	0	0	0	60 ~ 69
2	X	0	0	0	0	0	0	more than 70
6	39	1	X	0	0	0	0	24 1차 금속 제조업
0	0	0	0	0	0	0	0	less than 29

9. 산업중분류, 대표자 연령대 및 읍면동별 사업체수, 종사자수

(단위 : 명)

산업분류 industrial classification	북성동 Bukseong-dong		송월동 Songwol-dong		용유동 Yongyu-dong	
	사업체수 Esab.	종사자수 Workers	사업체수 Esab.	종사자수 Workers	사업체수 Esab.	종사자수 Workers
70대 이상	0	0	0	0	0	0
16 목재 및 나무제품 제조업: 가구 제외	4	496	0	0	2	X
20대 이하	0	0	0	0	0	0
30대	0	0	0	0	2	X
40대	1	X	0	0	0	0
50대	2	X	0	0	0	0
60대	1	X	0	0	0	0
70대 이상	0	0	0	0	0	0
17 펄프, 종이 및 종이제품 제조업	0	0	0	0	1	X
20대 이하	0	0	0	0	0	0
30대	0	0	0	0	0	0
40대	0	0	0	0	0	0
50대	0	0	0	0	1	X
60대	0	0	0	0	0	0
70대 이상	0	0	0	0	0	0
18 인쇄 및 기록매체 복제업	0	0	2	X	1	X
20대 이하	0	0	0	0	0	0
30대	0	0	0	0	1	X
40대	0	0	0	0	0	0
50대	0	0	1	X	0	0
60대	0	0	1	X	0	0
70대 이상	0	0	0	0	0	0
19 코크스, 연탄 및 석유정제품 제조업	0	0	0	0	0	0
20대 이하	0	0	0	0	0	0
30대	0	0	0	0	0	0
40대	0	0	0	0	0	0
50대	0	0	0	0	0	0
60대	0	0	0	0	0	0
70대 이상	0	0	0	0	0	0
20 화학물질 및 화학제품 제조업: 의약품 제외	1	X	2	X	0	0
20대 이하	0	0	0	0	0	0
30대	0	0	0	0	0	0
40대	0	0	1	X	0	0
50대	1	X	0	0	0	0
60대	0	0	1	X	0	0
70대 이상	0	0	0	0	0	0
21 의약품 물질 및 의약품 제조업	0	0	0	0	0	0
20대 이하	0	0	0	0	0	0
30대	0	0	0	0	0	0
40대	0	0	0	0	0	0
50대	0	0	0	0	0	0
60대	0	0	0	0	0	0
70대 이상	0	0	0	0	0	0
22 고무 및 플라스틱제품 제조업	0	0	0	0	0	0
20대 이하	0	0	0	0	0	0
30대	0	0	0	0	0	0
40대	0	0	0	0	0	0
50대	0	0	0	0	0	0
60대	0	0	0	0	0	0
70대 이상	0	0	0	0	0	0
23 비금속 광물제품 제조업	1	X	0	0	0	0
20대 이하	1	X	0	0	0	0
30대	0	0	0	0	0	0
40대	0	0	0	0	0	0
50대	0	0	0	0	0	0
60대	0	0	0	0	0	0
70대 이상	0	0	0	0	0	0
24 1차 금속 제조업	0	0	0	0	0	0
20대 이하	0	0	0	0	0	0

9. Number of Establishments, Workers by Industrial Divisions, Age of Representatives & Provinces

(Unit : In each, Person)

운서동 Unseo-dong		영종동 Yeongjong-dong		영종1동 Yeongjong 1-dong		산업분류 industrial classification
사업체수 Esab.	종사자수 Workers	사업체수 Esab.	종사자수 Workers	사업체수 Esab.	종사자수 Workers	
0	0	0	0	0	0	more than 70
3	25	5	7	0	0	16 목재 및 나무제품 제조업; 가구 제외
0	0	0	0	0	0	less than 29
1	X	0	0	0	0	30 ~ 39
0	0	1	X	0	0	40 ~ 49
0	0	3	3	0	0	50 ~ 59
2	X	1	X	0	0	60 ~ 69
0	0	0	0	0	0	more than 70
0	0	0	0	1	X	17 펄프, 종이 및 종이제품 제조업
0	0	0	0	0	0	less than 29
0	0	0	0	1	X	30 ~ 39
0	0	0	0	0	0	40 ~ 49
0	0	0	0	0	0	50 ~ 59
0	0	0	0	0	0	60 ~ 69
0	0	0	0	0	0	more than 70
0	0	3	3	0	0	18 인쇄 및 기록매체 복제업
0	0	0	0	0	0	less than 29
0	0	0	0	0	0	30 ~ 39
0	0	2	X	0	0	40 ~ 49
0	0	1	X	0	0	50 ~ 59
0	0	0	0	0	0	60 ~ 69
0	0	0	0	0	0	more than 70
0	0	0	0	0	0	19 코크스, 연탄 및 석유정제품 제조업
0	0	0	0	0	0	less than 29
0	0	0	0	0	0	30 ~ 39
0	0	0	0	0	0	40 ~ 49
0	0	0	0	0	0	50 ~ 59
0	0	0	0	0	0	60 ~ 69
0	0	0	0	0	0	more than 70
0	0	5	7	1	X	20 화학물질 및 화학제품 제조업; 의약품 제외
0	0	0	0	0	0	less than 29
0	0	0	0	0	0	30 ~ 39
0	0	1	X	1	X	40 ~ 49
0	0	2	X	0	0	50 ~ 59
0	0	2	X	0	0	60 ~ 69
0	0	0	0	0	0	more than 70
0	0	0	0	0	0	21 의약품 물질 및 의약품 제조업
0	0	0	0	0	0	less than 29
0	0	0	0	0	0	30 ~ 39
0	0	0	0	0	0	40 ~ 49
0	0	0	0	0	0	50 ~ 59
0	0	0	0	0	0	60 ~ 69
0	0	0	0	0	0	more than 70
0	0	5	15	0	0	22 고무 및 플라스틱제품 제조업
0	0	0	0	0	0	less than 29
0	0	0	0	0	0	30 ~ 39
0	0	2	X	0	0	40 ~ 49
0	0	1	X	0	0	50 ~ 59
0	0	1	X	0	0	60 ~ 69
0	0	1	X	0	0	more than 70
5	67	4	4	1	X	23 비금속 광물제품 제조업
0	0	2	X	1	X	less than 29
0	0	0	0	0	0	30 ~ 39
1	X	0	0	0	0	40 ~ 49
1	X	1	X	0	0	50 ~ 59
2	X	1	X	0	0	60 ~ 69
1	X	0	0	0	0	more than 70
1	X	0	0	1	X	24 1차 금속 제조업
0	0	0	0	1	X	less than 29

9. 산업중분류, 대표자 연령대 및 읍면동별 사업체수, 종사자수

(단위 : 개, 명)

산업분류 industrial classification	중구 Jung-gu		연안동 Yeonan-dong		신포동 Sinpo-dong	
	사업체수 Esab.	종사자수 Workers	사업체수 Esab.	종사자수 Workers	사업체수 Esab.	종사자수 Workers
30대	2	X	0	0	0	0
40대	0	0	0	0	0	0
50대	4	9	0	0	1	X
60대	2	X	0	0	0	0
70대 이상	1	X	0	0	0	0
25 금속가공제품 제조업; 기계 및 가구 제외	64	175	6	12	3	4
20대 이하	1	X	0	0	0	0
30대	3	3	0	0	0	0
40대	8	11	1	X	1	X
50대	22	117	1	X	0	0
60대	21	28	1	X	2	X
70대 이상	9	15	3	8	0	0
26 전자부품, 컴퓨터, 영상, 음향 및 통신장비 제조업	11	3,868	0	0	0	0
20대 이하	1	X	0	0	0	0
30대	0	0	0	0	0	0
40대	4	6	0	0	0	0
50대	5	3,859	0	0	0	0
60대	1	X	0	0	0	0
70대 이상	0	0	0	0	0	0
27 의료, 경미, 광학기기 및 시계 제조업	10	31	0	0	1	X
20대 이하	0	0	0	0	0	0
30대	3	11	0	0	0	0
40대	3	14	0	0	0	0
50대	4	6	0	0	1	X
60대	0	0	0	0	0	0
70대 이상	0	0	0	0	0	0
28 전기장비 제조업	33	116	2	X	2	X
20대 이하	0	0	0	0	0	0
30대	7	14	1	X	0	0
40대	10	30	0	0	1	X
50대	8	43	0	0	0	0
60대	6	22	1	X	1	X
70대 이상	2	X	0	0	0	0
29 기타 기계 및 장비 제조업	59	386	20	192	1	X
20대 이하	1	X	0	0	0	0
30대	2	X	1	X	0	0
40대	10	17	4	5	0	0
50대	19	105	2	X	0	0
60대	23	79	10	27	0	0
70대 이상	4	134	3	133	1	X
30 자동차 및 트레일러 제조업	21	391	8	280	0	0
20대 이하	0	0	0	0	0	0
30대	1	X	0	0	0	0
40대	4	29	3	19	0	0
50대	10	304	4	255	0	0
60대	6	55	1	X	0	0
70대 이상	0	0	0	0	0	0
31 기타 운송장비 제조업	14	40	8	21	0	0
20대 이하	0	0	0	0	0	0
30대	1	X	0	0	0	0
40대	2	X	0	0	0	0
50대	6	15	4	10	0	0
60대	3	10	3	10	0	0
70대 이상	2	X	1	X	0	0
32 가구 제조업	17	34	2	X	2	X
20대 이하	1	X	0	0	0	0
30대	2	X	0	0	0	0
40대	3	6	1	X	0	0
50대	11	22	1	X	2	X

9. Number of Establishments, Workers by Industrial Divisions, Age of Representatives & Provinces

(Unit : In each, Person)

신흥동 Sinheung-dong		도원동 Dowon-dong		율목동 Yulmok-dong		동인천동 Dongincheon-dong		산업분류 industrial classification
사업체수 Esab.	종사자수 Workers	사업체수 Esab.	종사자수 Workers	사업체수 Esab.	종사자수 Workers	사업체수 Esab.	종사자수 Workers	
2	X	0	0	0	0	0	0	30 ~ 39
0	0	0	0	0	0	0	0	40 ~ 49
1	X	1	X	0	0	0	0	50 ~ 59
2	X	0	0	0	0	0	0	60 ~ 69
1	X	0	0	0	0	0	0	more than 70
22	108	17	23	5	12	1	X	25 금속가공제품 제조업; 기계 및 가구 제외
0	0	0	0	0	0	0	0	less than 29
0	0	0	0	0	0	0	0	30 ~ 39
3	3	2	X	0	0	0	0	40 ~ 49
13	98	3	3	2	X	0	0	50 ~ 59
5	5	9	13	3	6	0	0	60 ~ 69
1	X	3	3	0	0	1	X	more than 70
0	0	1	X	1	X	3	5	26 전자부품, 컴퓨터, 영상, 음향 및 통신장비 제조업
0	0	0	0	0	0	0	0	less than 29
0	0	0	0	0	0	0	0	30 ~ 39
0	0	1	X	0	0	2	X	40 ~ 49
0	0	0	0	1	X	0	0	50 ~ 59
0	0	0	0	0	0	1	X	60 ~ 69
0	0	0	0	0	0	0	0	more than 70
2	X	1	X	0	0	3	8	27 의료, 정밀, 광학기기 및 시계 제조업
0	0	0	0	0	0	0	0	less than 29
0	0	0	0	0	0	1	X	30 ~ 39
2	X	0	0	0	0	1	X	40 ~ 49
0	0	1	X	0	0	1	X	50 ~ 59
0	0	0	0	0	0	0	0	60 ~ 69
0	0	0	0	0	0	0	0	more than 70
7	30	2	X	0	0	6	23	28 전기장비 제조업
0	0	0	0	0	0	0	0	less than 29
1	X	0	0	0	0	1	X	30 ~ 39
3	15	1	X	0	0	1	X	40 ~ 49
1	X	0	0	0	0	2	X	50 ~ 59
1	X	1	X	0	0	1	X	60 ~ 69
1	X	0	0	0	0	1	X	more than 70
22	102	0	0	1	X	0	0	29 기타 기계 및 장비 제조업
0	0	0	0	0	0	0	0	less than 29
0	0	0	0	0	0	0	0	30 ~ 39
2	X	0	0	0	0	0	0	40 ~ 49
10	55	0	0	0	0	0	0	50 ~ 59
10	42	0	0	1	X	0	0	60 ~ 69
0	0	0	0	0	0	0	0	more than 70
12	109	0	0	0	0	0	0	30 자동차 및 트레일러 제조업
0	0	0	0	0	0	0	0	less than 29
1	X	0	0	0	0	0	0	30 ~ 39
1	X	0	0	0	0	0	0	40 ~ 49
6	49	0	0	0	0	0	0	50 ~ 59
4	47	0	0	0	0	0	0	60 ~ 69
0	0	0	0	0	0	0	0	more than 70
2	X	0	0	1	X	0	0	31 기타 운송장비 제조업
0	0	0	0	0	0	0	0	less than 29
0	0	0	0	0	0	0	0	30 ~ 39
1	X	0	0	0	0	0	0	40 ~ 49
0	0	0	0	1	X	0	0	50 ~ 59
0	0	0	0	0	0	0	0	60 ~ 69
1	X	0	0	0	0	0	0	more than 70
4	12	2	X	1	X	5	9	32 가구 제조업
0	0	0	0	0	0	1	X	less than 29
0	0	0	0	0	0	2	X	30 ~ 39
1	X	0	0	0	0	1	X	40 ~ 49
3	10	2	X	1	X	1	X	50 ~ 59

9. 산업중분류, 대표자 연령대 및 읍면동별 사업체수, 종사자수

(단위 : 명)

산업분류 industrial classification	북성동 Bukseong-dong		송월동 Songwol-dong		용유동 Yongyu-dong	
	사업체수 Esab.	종사자수 Workers	사업체수 Esab.	종사자수 Workers	사업체수 Esab.	종사자수 Workers
30대	0	0	0	0	0	0
40대	0	0	0	0	0	0
50대	0	0	0	0	0	0
60대	0	0	0	0	0	0
70대 이상	0	0	0	0	0	0
25 금속가공제품 제조업; 기계 및 가구 제외	0	0	1	X	1	X
20대 이하	0	0	0	0	0	0
30대	0	0	0	0	0	0
40대	0	0	0	0	1	X
50대	0	0	0	0	0	0
60대	0	0	0	0	0	0
70대 이상	0	0	1	X	0	0
26 전자부품, 컴퓨터, 영상, 음향 및 통신장비 제조업	0	0	0	0	1	X
20대 이하	0	0	0	0	0	0
30대	0	0	0	0	0	0
40대	0	0	0	0	0	0
50대	0	0	0	0	1	X
60대	0	0	0	0	0	0
70대 이상	0	0	0	0	0	0
27 의료, 경미, 광학기기 및 시계 제조업	0	0	0	0	0	0
20대 이하	0	0	0	0	0	0
30대	0	0	0	0	0	0
40대	0	0	0	0	0	0
50대	0	0	0	0	0	0
60대	0	0	0	0	0	0
70대 이상	0	0	0	0	0	0
28 전기장비 제조업	1	X	0	0	1	X
20대 이하	0	0	0	0	0	0
30대	0	0	0	0	0	0
40대	0	0	0	0	0	0
50대	1	X	0	0	1	X
60대	0	0	0	0	0	0
70대 이상	0	0	0	0	0	0
29 기타 기계 및 장비 제조업	1	X	0	0	3	5
20대 이하	0	0	0	0	0	0
30대	0	0	0	0	0	0
40대	0	0	0	0	0	0
50대	1	X	0	0	3	5
60대	0	0	0	0	0	0
70대 이상	0	0	0	0	0	0
30 자동차 및 트레일러 제조업	0	0	0	0	0	0
20대 이하	0	0	0	0	0	0
30대	0	0	0	0	0	0
40대	0	0	0	0	0	0
50대	0	0	0	0	0	0
60대	0	0	0	0	0	0
70대 이상	0	0	0	0	0	0
31 기타 운송장비 제조업	0	0	0	0	0	0
20대 이하	0	0	0	0	0	0
30대	0	0	0	0	0	0
40대	0	0	0	0	0	0
50대	0	0	0	0	0	0
60대	0	0	0	0	0	0
70대 이상	0	0	0	0	0	0
32 가구 제조업	0	0	0	0	0	0
20대 이하	0	0	0	0	0	0
30대	0	0	0	0	0	0
40대	0	0	0	0	0	0
50대	0	0	0	0	0	0

9. Number of Establishments, Workers by Industrial Divisions, Age of Representatives & Provinces

(Unit : In each, Person)

운서동 Unseo-dong		영종동 Yeongjong-dong		영종1동 Yeongjong 1-dong		산업분류 industrial classification
사업체수 Esab.	종사자수 Workers	사업체수 Esab.	종사자수 Workers	사업체수 Esab.	종사자수 Workers	
0	0	0	0	0	0	30 ~ 39
0	0	0	0	0	0	40 ~ 49
1	X	0	0	0	0	50 ~ 59
0	0	0	0	0	0	60 ~ 69
0	0	0	0	0	0	more than 70
1	X	6	11	1	X	25 금속가공제품 제조업; 기계 및 가구 제외
0	0	1	X	0	0	less than 29
1	X	1	X	1	X	30 ~ 39
0	0	0	0	0	0	40 ~ 49
0	0	3	8	0	0	50 ~ 59
0	0	1	X	0	0	60 ~ 69
0	0	0	0	0	0	more than 70
3	3,852	1	X	1	X	26 전자부품, 컴퓨터, 영상, 음향 및 통신장비 제조업
0	0	0	0	1	X	less than 29
0	0	0	0	0	0	30 ~ 39
0	0	1	X	0	0	40 ~ 49
3	3,852	0	0	0	0	50 ~ 59
0	0	0	0	0	0	60 ~ 69
0	0	0	0	0	0	more than 70
0	0	2	X	1	X	27 의료, 정밀, 광학기기 및 시계 제조업
0	0	0	0	0	0	less than 29
0	0	2	X	0	0	30 ~ 39
0	0	0	0	0	0	40 ~ 49
0	0	0	0	1	X	50 ~ 59
0	0	0	0	0	0	60 ~ 69
0	0	0	0	0	0	more than 70
5	10	5	18	2	X	28 전기장비 제조업
0	0	0	0	0	0	less than 29
3	7	1	X	0	0	30 ~ 39
2	X	1	X	1	X	40 ~ 49
0	0	2	X	1	X	50 ~ 59
0	0	1	X	0	0	60 ~ 69
0	0	0	0	0	0	more than 70
3	3	5	74	3	7	29 기타 기계 및 장비 제조업
0	0	1	X	0	0	less than 29
0	0	0	0	1	X	30 ~ 39
1	X	2	X	1	X	40 ~ 49
1	X	1	X	1	X	50 ~ 59
1	X	1	X	0	0	60 ~ 69
0	0	0	0	0	0	more than 70
0	0	1	X	0	0	30 자동차 및 트레일러 제조업
0	0	0	0	0	0	less than 29
0	0	0	0	0	0	30 ~ 39
0	0	0	0	0	0	40 ~ 49
0	0	0	0	0	0	50 ~ 59
0	0	1	X	0	0	60 ~ 69
0	0	0	0	0	0	more than 70
1	X	2	X	0	0	31 기타 운송장비 제조업
0	0	0	0	0	0	less than 29
0	0	1	X	0	0	30 ~ 39
0	0	1	X	0	0	40 ~ 49
1	X	0	0	0	0	50 ~ 59
0	0	0	0	0	0	60 ~ 69
0	0	0	0	0	0	more than 70
0	0	1	X	0	0	32 가구 제조업
0	0	0	0	0	0	less than 29
0	0	0	0	0	0	30 ~ 39
0	0	0	0	0	0	40 ~ 49
0	0	1	X	0	0	50 ~ 59

9. 산업중분류, 대표자 연령대 및 읍면동별 사업체수, 종사자수

(단위 : 개, 명)

산업분류 industrial classification	중구 Jung-gu		연안동 Yeonan-dong		신포동 Sinpo-dong	
	사업체수 Esab.	종사자수 Workers	사업체수 Esab.	종사자수 Workers	사업체수 Esab.	종사자수 Workers
60대	0	0	0	0	0	0
70대 이상	0	0	0	0	0	0
33 기타 제품 제조업	54	108	3	12	9	19
20대 이하	1	X	0	0	0	0
30대	12	25	0	0	1	X
40대	9	27	1	X	1	X
50대	12	21	0	0	3	10
60대	16	27	1	X	3	4
70대 이상	4	7	1	X	1	X
34 산업용 기계 및 장비 수리업	110	485	74	184	2	X
20대 이하	1	X	1	X	0	0
30대	7	15	5	12	0	0
40대	14	31	9	26	1	X
50대	44	92	31	70	1	X
60대	38	334	23	66	0	0
70대 이상	6	12	5	9	0	0
D 전기, 가스, 증기 및 공기조절 공급업(35)	32	128	0	0	0	0
20대 이하	0	0	0	0	0	0
30대	1	X	0	0	0	0
40대	3	3	0	0	0	0
50대	11	77	0	0	0	0
60대	13	43	0	0	0	0
70대 이상	4	4	0	0	0	0
35 전기, 가스, 증기 및 공기조절 공급업	32	128	0	0	0	0
20대 이하	0	0	0	0	0	0
30대	1	X	0	0	0	0
40대	3	3	0	0	0	0
50대	11	77	0	0	0	0
60대	13	43	0	0	0	0
70대 이상	4	4	0	0	0	0
E 수도, 하수 및 폐기물 처리, 원료 재생업(36 ~ 39)	36	392	10	110	5	13
20대 이하	1	X	1	X	0	0
30대	0	0	0	0	0	0
40대	7	38	2	X	3	9
50대	16	261	4	72	2	X
60대	10	70	2	X	0	0
70대 이상	2	X	1	X	0	0
36 수도업	1	X	1	X	0	0
20대 이하	0	0	0	0	0	0
30대	0	0	0	0	0	0
40대	0	0	0	0	0	0
50대	0	0	0	0	0	0
60대	1	X	1	X	0	0
70대 이상	0	0	0	0	0	0
37 하수, 폐수 및 분뇨 처리업	10	90	1	X	4	10
20대 이하	0	0	0	0	0	0
30대	0	0	0	0	0	0
40대	3	7	1	X	2	X
50대	6	80	0	0	2	X
60대	1	X	0	0	0	0
70대 이상	0	0	0	0	0	0
38 폐기물 수집, 운반, 처리 및 원료 재생업	23	272	6	79	1	X
20대 이하	0	0	0	0	0	0
30대	0	0	0	0	0	0
40대	3	6	0	0	1	X
50대	10	181	4	72	0	0
60대	8	65	1	X	0	0
70대 이상	2	X	1	X	0	0
39 환경 정화 및 복원업	2	X	2	X	0	0

9. Number of Establishments, Workers by Industrial Divisions, Age of Representatives & Provinces

(Unit : In each, Person)

신흥동 Sinheung-dong		도원동 Dowon-dong		율목동 Yulmok-dong		동인천동 Dongincheon-dong		산업분류 industrial classification
사업체수 Esab.	종사자수 Workers	사업체수 Esab.	종사자수 Workers	사업체수 Esab.	종사자수 Workers	사업체수 Esab.	종사자수 Workers	
0	0	0	0	0	0	0	0	60 ~ 69
0	0	0	0	0	0	0	0	more than 70
9	33	0	0	5	7	10	11	33 기타 제품 제조업
0	0	0	0	0	0	0	0	less than 29
2	X	0	0	1	X	2	X	30 ~ 39
1	X	0	0	0	0	1	X	40 ~ 49
1	X	0	0	2	X	2	X	50 ~ 59
5	12	0	0	1	X	4	5	60 ~ 69
0	0	0	0	1	X	1	X	more than 70
9	17	4	6	0	0	0	0	34 산업용 기계 및 장비 수리업
0	0	0	0	0	0	0	0	less than 29
0	0	0	0	0	0	0	0	30 ~ 39
1	X	0	0	0	0	0	0	40 ~ 49
5	10	1	X	0	0	0	0	50 ~ 59
2	X	3	5	0	0	0	0	60 ~ 69
1	X	0	0	0	0	0	0	more than 70
4	7	0	0	1	X	0	0	D 전기, 가스, 증기 및 공기조절 공급업(35)
0	0	0	0	0	0	0	0	less than 29
0	0	0	0	0	0	0	0	30 ~ 39
1	X	0	0	0	0	0	0	40 ~ 49
2	X	0	0	0	0	0	0	50 ~ 59
1	X	0	0	0	0	0	0	60 ~ 69
0	0	0	0	1	X	0	0	more than 70
4	7	0	0	1	X	0	0	35 전기, 가스, 증기 및 공기조절 공급업
0	0	0	0	0	0	0	0	less than 29
0	0	0	0	0	0	0	0	30 ~ 39
1	X	0	0	0	0	0	0	40 ~ 49
2	X	0	0	0	0	0	0	50 ~ 59
1	X	0	0	0	0	0	0	60 ~ 69
0	0	0	0	1	X	0	0	more than 70
10	196	0	0	1	X	0	0	E 수도, 하수 및 폐기물 처리, 원료 재생업(36 ~ 39)
0	0	0	0	0	0	0	0	less than 29
0	0	0	0	0	0	0	0	30 ~ 39
1	X	0	0	0	0	0	0	40 ~ 49
5	133	0	0	0	0	0	0	50 ~ 59
3	48	0	0	1	X	0	0	60 ~ 69
1	X	0	0	0	0	0	0	more than 70
0	0	0	0	0	0	0	0	36 수도업
0	0	0	0	0	0	0	0	less than 29
0	0	0	0	0	0	0	0	30 ~ 39
0	0	0	0	0	0	0	0	40 ~ 49
0	0	0	0	0	0	0	0	50 ~ 59
0	0	0	0	0	0	0	0	60 ~ 69
0	0	0	0	0	0	0	0	more than 70
1	X	0	0	1	X	0	0	37 하수, 폐수 및 분뇨 처리업
0	0	0	0	0	0	0	0	less than 29
0	0	0	0	0	0	0	0	30 ~ 39
0	0	0	0	0	0	0	0	40 ~ 49
1	X	0	0	0	0	0	0	50 ~ 59
0	0	0	0	1	X	0	0	60 ~ 69
0	0	0	0	0	0	0	0	more than 70
9	170	0	0	0	0	0	0	38 폐기물 수집, 운반, 처리 및 원료 재생업
0	0	0	0	0	0	0	0	less than 29
0	0	0	0	0	0	0	0	30 ~ 39
1	X	0	0	0	0	0	0	40 ~ 49
4	107	0	0	0	0	0	0	50 ~ 59
3	48	0	0	0	0	0	0	60 ~ 69
1	X	0	0	0	0	0	0	more than 70
0	0	0	0	0	0	0	0	39 환경 정화 및 복원업

9. 산업중분류, 대표자 연령대 및 읍면동별 사업체수, 종사자수

(단위 : 명)

산업분류 industrial classification	북성동 Bukseong-dong		송월동 Songwol-dong		용유동 Yongyu-dong	
	사업체수 Esab.	종사자수 Workers	사업체수 Esab.	종사자수 Workers	사업체수 Esab.	종사자수 Workers
60대	0	0	0	0	0	0
70대 이상	0	0	0	0	0	0
33 기타 제품 제조업	3	3	1	X	2	X
20대 이하	1	X	0	0	0	0
30대	0	0	0	0	0	0
40대	0	0	0	0	1	X
50대	1	X	1	X	1	X
60대	1	X	0	0	0	0
70대 이상	0	0	0	0	0	0
34 산업용 기계 및 장비 수리업	1	X	0	0	5	5
20대 이하	0	0	0	0	0	0
30대	0	0	0	0	0	0
40대	0	0	0	0	1	X
50대	1	X	0	0	2	X
60대	0	0	0	0	2	X
70대 이상	0	0	0	0	0	0
D 전기, 가스, 증기 및 공기조절 공급업(35)	0	0	0	0	0	0
20대 이하	0	0	0	0	0	0
30대	0	0	0	0	0	0
40대	0	0	0	0	0	0
50대	0	0	0	0	0	0
60대	0	0	0	0	0	0
70대 이상	0	0	0	0	0	0
35 전기, 가스, 증기 및 공기조절 공급업	0	0	0	0	0	0
20대 이하	0	0	0	0	0	0
30대	0	0	0	0	0	0
40대	0	0	0	0	0	0
50대	0	0	0	0	0	0
60대	0	0	0	0	0	0
70대 이상	0	0	0	0	0	0
E 수도, 하수 및 폐기물 처리, 원료 재생업(36 ~ 39)	0	0	0	0	1	X
20대 이하	0	0	0	0	0	0
30대	0	0	0	0	0	0
40대	0	0	0	0	0	0
50대	0	0	0	0	1	X
60대	0	0	0	0	0	0
70대 이상	0	0	0	0	0	0
36 수도업	0	0	0	0	0	0
20대 이하	0	0	0	0	0	0
30대	0	0	0	0	0	0
40대	0	0	0	0	0	0
50대	0	0	0	0	0	0
60대	0	0	0	0	0	0
70대 이상	0	0	0	0	0	0
37 하수, 폐수 및 분뇨 처리업	0	0	0	0	1	X
20대 이하	0	0	0	0	0	0
30대	0	0	0	0	0	0
40대	0	0	0	0	0	0
50대	0	0	0	0	1	X
60대	0	0	0	0	0	0
70대 이상	0	0	0	0	0	0
38 폐기물 수집, 운반, 처리 및 원료 재생업	0	0	0	0	0	0
20대 이하	0	0	0	0	0	0
30대	0	0	0	0	0	0
40대	0	0	0	0	0	0
50대	0	0	0	0	0	0
60대	0	0	0	0	0	0
70대 이상	0	0	0	0	0	0
39 환경 정화 및 복원업	0	0	0	0	0	0

9. Number of Establishments, Workers by Industrial Divisions, Age of Representatives & Provinces

(Unit : In each, Person)

운서동 Unseo-dong		영종동 Yeongjong-dong		영종1동 Yeongjong 1-dong		산업분류 industrial classification
사업체수 Esab.	종사자수 Workers	사업체수 Esab.	종사자수 Workers	사업체수 Esab.	종사자수 Workers	
0	0	0	0	0	0	60 ~ 69
0	0	0	0	0	0	more than 70
3	7	6	8	3	4	33 기타 제품 제조업
0	0	0	0	0	0	less than 29
1	X	3	5	2	X	30 ~ 39
2	X	2	X	0	0	40 ~ 49
0	0	1	X	0	0	50 ~ 59
0	0	0	0	1	X	60 ~ 69
0	0	0	0	0	0	more than 70
4	257	7	8	4	5	34 산업용 기계 및 장비 수리업
0	0	0	0	0	0	less than 29
1	X	0	0	1	X	30 ~ 39
1	X	1	X	0	0	40 ~ 49
1	X	1	X	1	X	50 ~ 59
1	X	5	5	2	X	60 ~ 69
0	0	0	0	0	0	more than 70
6	99	20	20	1	X	D 전기, 가스, 증기 및 공기조절 공급업(35)
0	0	0	0	0	0	less than 29
0	0	1	X	0	0	30 ~ 39
0	0	2	X	0	0	40 ~ 49
4	67	5	5	0	0	50 ~ 59
2	X	9	9	1	X	60 ~ 69
0	0	3	3	0	0	more than 70
6	99	20	20	1	X	35 전기, 가스, 증기 및 공기조절 공급업
0	0	0	0	0	0	less than 29
0	0	1	X	0	0	30 ~ 39
0	0	2	X	0	0	40 ~ 49
4	67	5	5	0	0	50 ~ 59
2	X	9	9	1	X	60 ~ 69
0	0	3	3	0	0	more than 70
2	X	7	48	0	0	E 수도, 하수 및 폐기물 처리, 원료 재생업(36 ~ 39)
0	0	0	0	0	0	less than 29
0	0	0	0	0	0	30 ~ 39
0	0	1	X	0	0	40 ~ 49
1	X	3	40	0	0	50 ~ 59
1	X	3	6	0	0	60 ~ 69
0	0	0	0	0	0	more than 70
0	0	0	0	0	0	36 수도업
0	0	0	0	0	0	less than 29
0	0	0	0	0	0	30 ~ 39
0	0	0	0	0	0	40 ~ 49
0	0	0	0	0	0	50 ~ 59
0	0	0	0	0	0	60 ~ 69
0	0	0	0	0	0	more than 70
1	X	1	X	0	0	37 하수, 폐수 및 분뇨 처리업
0	0	0	0	0	0	less than 29
0	0	0	0	0	0	30 ~ 39
0	0	0	0	0	0	40 ~ 49
1	X	1	X	0	0	50 ~ 59
0	0	0	0	0	0	60 ~ 69
0	0	0	0	0	0	more than 70
1	X	6	10	0	0	38 폐기물 수집, 운반, 처리 및 원료 재생업
0	0	0	0	0	0	less than 29
0	0	0	0	0	0	30 ~ 39
0	0	1	X	0	0	40 ~ 49
0	0	2	X	0	0	50 ~ 59
1	X	3	6	0	0	60 ~ 69
0	0	0	0	0	0	more than 70
0	0	0	0	0	0	39 환경 정화 및 복원업

9. 산업중분류, 대표자 연령대 및 읍면동별 사업체수, 종사자수

(단위 : 개, 명)

산업분류 industrial classification	중구 Jung-gu		연안동 Yeonan-dong		신포동 Sinpo-dong	
	사업체수 Esab.	종사자수 Workers	사업체수 Esab.	종사자수 Workers	사업체수 Esab.	종사자수 Workers
20대 이하	1	X	1	X	0	0
30대	0	0	0	0	0	0
40대	1	X	1	X	0	0
50대	0	0	0	0	0	0
60대	0	0	0	0	0	0
70대 이상	0	0	0	0	0	0
F 건설업(41~42)	897	2,592	52	186	63	210
20대 이하	20	76	0	0	0	0
30대	87	213	6	13	3	7
40대	216	557	13	87	16	40
50대	367	887	19	36	29	88
60대	175	731	12	33	13	70
70대 이상	32	128	2	X	2	X
41 종합 건설업	98	472	7	35	6	62
20대 이하	2	X	0	0	0	0
30대	8	55	0	0	1	X
40대	28	126	3	16	1	X
50대	34	88	2	X	2	X
60대	19	139	1	X	2	X
70대 이상	7	56	1	X	0	0
42 전문직별 공사업	799	2,120	45	151	57	148
20대 이하	18	68	0	0	0	0
30대	79	158	6	13	2	X
40대	188	431	10	71	15	35
50대	333	799	17	34	27	79
60대	156	592	11	32	11	25
70대 이상	25	72	1	X	2	X
G 도매 및 소매업(45~47)	5,313	12,807	1,351	3,422	644	1,291
20대 이하	245	395	45	83	25	33
30대	812	1,495	124	283	101	151
40대	1,362	3,253	349	1,037	157	290
50대	1,615	4,627	484	1,185	192	513
60대	942	2,363	251	609	117	225
70대 이상	337	674	98	225	52	79
45 자동차 및 부품 판매업	158	591	30	78	4	18
20대 이하	4	12	1	X	0	0
30대	25	48	4	8	0	0
40대	47	115	14	30	1	X
50대	51	256	8	30	2	X
60대	28	152	2	X	1	X
70대 이상	3	8	1	X	0	0
46 도매 및 상품 중개업	2,002	5,611	848	2,538	171	421
20대 이하	71	169	26	56	7	11
30대	256	665	84	207	32	62
40대	590	1,555	248	836	50	111
50대	690	2,021	317	890	51	163
60대	324	963	137	419	25	48
70대 이상	71	238	36	130	6	26
47 소매업; 자동차 제외	3,153	6,605	473	806	469	852
20대 이하	170	214	18	25	18	22
30대	531	782	36	68	69	89
40대	725	1,583	87	171	106	178
50대	874	2,350	159	265	139	335
60대	590	1,248	112	188	91	175
70대 이상	263	428	61	89	46	53
H 운수 및 창고업(49~52)	6,369	34,267	1,374	5,487	699	2,691
20대 이하	109	230	27	35	7	8
30대	525	1,333	124	341	65	102
40대	1,656	5,370	399	778	192	521

9. Number of Establishments, Workers by Industrial Divisions, Age of Representatives & Provinces

(Unit : In each, Person)

신흥동 Sinheung-dong		도원동 Dowon-dong		율목동 Yulmok-dong		동인천동 Dongincheon-dong		산업분류 industrial classification
사업체수 Esab.	종사자수 Workers	사업체수 Esab.	종사자수 Workers	사업체수 Esab.	종사자수 Workers	사업체수 Esab.	종사자수 Workers	
0	0	0	0	0	0	0	0	less than 29
0	0	0	0	0	0	0	0	30 ~ 39
0	0	0	0	0	0	0	0	40 ~ 49
0	0	0	0	0	0	0	0	50 ~ 59
0	0	0	0	0	0	0	0	60 ~ 69
0	0	0	0	0	0	0	0	more than 70
251	565	45	86	24	57	42	86	F 건설업(41~42)
6	17	1	X	2	X	2	X	less than 29
29	73	5	6	2	X	3	4	30 ~ 39
40	108	12	19	4	11	11	24	40 ~ 49
103	262	22	50	11	25	15	28	50 ~ 59
59	76	5	9	5	9	7	15	60 ~ 69
14	29	0	0	0	0	4	10	more than 70
14	45	5	15	0	0	3	3	41 종합 건설업
0	0	0	0	0	0	0	0	less than 29
3	15	0	0	0	0	0	0	30 ~ 39
5	15	1	X	0	0	0	0	40 ~ 49
4	8	2	X	0	0	2	X	50 ~ 59
2	X	2	X	0	0	0	0	60 ~ 69
0	0	0	0	0	0	1	X	more than 70
237	520	40	71	24	57	39	83	42 전문직별 공사업
6	17	1	X	2	X	2	X	less than 29
26	58	5	6	2	X	3	4	30 ~ 39
35	93	11	18	4	11	11	24	40 ~ 49
99	254	20	42	11	25	13	26	50 ~ 59
57	69	3	3	5	9	7	15	60 ~ 69
14	29	0	0	0	0	3	9	more than 70
751	2,351	110	183	52	74	632	967	G 도매 및 소매업(45~47)
26	60	3	3	1	X	21	27	less than 29
115	340	24	34	4	7	77	113	30 ~ 39
201	472	22	38	15	31	134	224	40 ~ 49
234	772	40	79	15	16	180	310	50 ~ 59
132	553	10	16	8	9	160	214	60 ~ 69
43	154	11	13	9	10	60	79	more than 70
84	413	3	3	1	X	1	X	45 자동차 및 부품 판매업
2	X	0	0	0	0	0	0	less than 29
15	32	2	X	0	0	0	0	30 ~ 39
17	47	0	0	1	X	0	0	40 ~ 49
31	190	0	0	0	0	0	0	50 ~ 59
18	134	1	X	0	0	1	X	60 ~ 69
1	X	0	0	0	0	0	0	more than 70
402	1,309	35	64	17	17	98	186	46 도매 및 상품 중개업
13	36	0	0	0	0	8	14	less than 29
62	240	7	12	1	X	7	14	30 ~ 39
123	318	9	13	5	5	28	51	40 ~ 49
126	401	14	32	7	7	30	70	50 ~ 59
64	254	4	6	3	3	21	33	60 ~ 69
14	60	1	X	1	X	4	4	more than 70
265	629	72	116	34	53	533	780	47 소매업; 자동차 제외
11	15	3	3	1	X	13	13	less than 29
38	68	15	20	3	6	70	99	30 ~ 39
61	107	13	25	9	22	106	173	40 ~ 49
77	181	26	47	8	9	150	240	50 ~ 59
50	165	5	9	5	6	138	180	60 ~ 69
28	93	10	12	8	9	56	75	more than 70
2,776	7,143	42	45	29	34	36	74	H 운수 및 창고업(49~52)
52	84	0	0	1	X	0	0	less than 29
213	617	1	X	3	3	5	5	30 ~ 39
692	1,480	9	9	1	X	9	11	40 ~ 49

9. 산업중분류, 대표자 연령대 및 읍면동별 사업체수, 종사자수

(단위 : 명)

산업분류 industrial classification	북성동 Bukseong-dong		송월동 Songwol-dong		용유동 Yongyu-dong	
	사업체수 Esab.	종사자수 Workers	사업체수 Esab.	종사자수 Workers	사업체수 Esab.	종사자수 Workers
20대 이하	0	0	0	0	0	0
30대	0	0	0	0	0	0
40대	0	0	0	0	0	0
50대	0	0	0	0	0	0
60대	0	0	0	0	0	0
70대 이상	0	0	0	0	0	0
F 건설업(41~42)	17	138	22	61	34	92
20대 이하	0	0	0	0	0	0
30대	1	X	4	34	3	6
40대	3	3	4	4	7	21
50대	6	59	10	19	20	41
60대	5	44	4	4	4	24
70대 이상	2	X	0	0	0	0
41 종합 건설업	3	20	3	34	6	37
20대 이하	0	0	0	0	0	0
30대	0	0	1	X	1	X
40대	1	X	0	0	0	0
50대	1	X	2	X	4	12
60대	0	0	0	0	1	X
70대 이상	1	X	0	0	0	0
42 전문직별 공사업	14	118	19	27	28	55
20대 이하	0	0	0	0	0	0
30대	1	X	3	3	2	X
40대	2	X	4	4	7	21
50대	5	43	8	16	16	29
60대	5	44	4	4	3	3
70대 이상	1	X	0	0	0	0
G 도매 및 소매업(45~47)	139	249	71	115	176	362
20대 이하	8	10	6	8	8	36
30대	18	23	8	9	16	38
40대	32	62	13	22	25	54
50대	31	51	19	44	54	128
60대	30	72	21	28	53	79
70대 이상	20	31	4	4	20	27
45 자동차 및 부품 판매업	4	27	0	0	4	5
20대 이하	0	0	0	0	0	0
30대	0	0	0	0	0	0
40대	2	X	0	0	0	0
50대	1	X	0	0	3	4
60대	1	X	0	0	1	X
70대 이상	0	0	0	0	0	0
46 도매 및 상품 중개업	31	67	15	18	54	137
20대 이하	1	X	0	0	4	30
30대	4	5	0	0	7	21
40대	4	4	7	10	12	21
50대	14	21	4	4	15	40
60대	7	35	4	4	15	22
70대 이상	1	X	0	0	1	X
47 소매업; 자동차 제외	104	155	56	97	118	220
20대 이하	7	9	6	8	4	6
30대	14	18	8	9	9	17
40대	26	42	6	12	13	33
50대	16	25	15	40	36	84
60대	22	31	17	24	37	56
70대 이상	19	30	4	4	19	24
H 운수 및 창고업(49~52)	211	931	49	52	57	79
20대 이하	4	4	0	0	2	X
30대	10	11	2	X	6	8
40대	52	60	10	11	9	16

9. Number of Establishments, Workers by Industrial Divisions, Age of Representatives & Provinces

(Unit : In each, Person)

운서동 Unseo-dong		영종동 Yeongjong-dong		영종1동 Yeongjong 1-dong		산업분류 industrial classification
사업체수 Esab.	종사자수 Workers	사업체수 Esab.	종사자수 Workers	사업체수 Esab.	종사자수 Workers	
0	0	0	0	0	0	less than 29
0	0	0	0	0	0	30 ~ 39
0	0	0	0	0	0	40 ~ 49
0	0	0	0	0	0	50 ~ 59
0	0	0	0	0	0	60 ~ 69
0	0	0	0	0	0	more than 70
70	392	209	559	68	160	F 건설업(41~42)
2	X	6	33	1	X	less than 29
7	7	15	21	9	31	30 ~ 39
18	45	62	140	26	55	40 ~ 49
23	71	83	171	26	37	50 ~ 59
16	256	40	162	5	29	60 ~ 69
4	11	3	32	1	X	more than 70
16	32	20	121	15	68	41 종합 건설업
0	0	1	X	1	X	less than 29
0	0	1	X	1	X	30 ~ 39
5	10	8	54	4	24	40 ~ 49
4	8	5	11	6	9	50 ~ 59
5	9	3	23	3	27	60 ~ 69
2	X	2	X	0	0	more than 70
54	360	189	438	53	92	42 전문직별 공사업
2	X	5	32	0	0	less than 29
7	7	14	20	8	30	30 ~ 39
13	35	54	86	22	31	40 ~ 49
19	63	78	160	20	28	50 ~ 59
11	247	37	139	2	X	60 ~ 69
2	X	1	X	1	X	more than 70
545	2,205	392	870	450	718	G 도매 및 소매업(45~47)
50	69	15	22	37	43	less than 29
106	202	64	99	155	196	30 ~ 39
145	561	121	239	148	223	40 ~ 49
176	1,033	112	325	78	171	50 ~ 59
58	311	72	164	30	83	60 ~ 69
10	29	8	21	2	X	more than 70
5	9	17	26	5	7	45 자동차 및 부품 판매업
0	0	1	X	0	0	less than 29
1	X	2	X	1	X	30 ~ 39
2	X	6	8	4	6	40 ~ 49
1	X	5	9	0	0	50 ~ 59
1	X	2	X	0	0	60 ~ 69
0	0	1	X	0	0	more than 70
127	428	134	335	70	91	46 도매 및 상품 중개업
8	17	2	X	2	X	less than 29
15	47	21	38	16	18	30 ~ 39
45	104	33	50	26	32	40 ~ 49
45	172	51	201	16	20	50 ~ 59
11	80	24	41	9	18	60 ~ 69
3	8	3	3	1	X	more than 70
413	1,768	241	509	375	620	47 소매업; 자동차 제외
42	52	12	19	35	41	less than 29
90	153	41	58	138	177	30 ~ 39
98	454	82	181	118	185	40 ~ 49
130	858	56	115	62	151	50 ~ 59
46	230	46	119	21	65	60 ~ 69
7	21	4	17	1	X	more than 70
847	16,951	198	703	51	77	H 운수 및 창고업(49~52)
8	78	5	7	3	8	less than 29
57	173	21	48	18	20	30 ~ 39
213	2,361	53	89	17	33	40 ~ 49

9. 산업중분류, 대표자 연령대 및 읍면동별 사업체수, 종사자수

(단위 : 개, 명)

산업분류 industrial classification	중구 Jung-gu		연안동 Yeonan-dong		신포동 Sinpo-dong	
	사업체수 Esab.	종사자수 Workers	사업체수 Esab.	종사자수 Workers	사업체수 Esab.	종사자수 Workers
50대	2,243	12,648	497	1,701	232	713
60대	1,529	12,485	280	2,448	163	1,009
70대 이상	307	2,201	47	184	40	338
49 육상운송 및 파이프라인 운송업	4,824	10,715	1,092	2,558	501	895
20대 이하	90	144	24	28	5	6
30대	419	705	104	145	51	55
40대	1,269	2,048	336	395	136	228
50대	1,813	3,689	408	754	190	248
60대	1,069	3,181	195	1,201	106	290
70대 이상	164	948	25	35	13	68
50 수상 운송업	117	729	79	428	5	26
20대 이하	0	0	0	0	0	0
30대	12	155	8	82	0	0
40대	20	86	13	60	0	0
50대	24	147	16	97	1	X
60대	50	266	36	157	3	7
70대 이상	11	75	6	32	1	X
51 항공 운송업	47	2,014	0	0	0	0
20대 이하	3	9	0	0	0	0
30대	4	40	0	0	0	0
40대	12	990	0	0	0	0
50대	21	693	0	0	0	0
60대	7	282	0	0	0	0
70대 이상	0	0	0	0	0	0
52 창고 및 운송관련 서비스업	1,381	20,809	203	2,501	193	1,770
20대 이하	16	77	3	7	2	X
30대	90	433	12	114	14	47
40대	355	2,246	50	323	56	293
50대	385	8,119	73	850	41	458
60대	403	8,756	49	1,090	54	712
70대 이상	132	1,178	16	117	26	258
I 숙박 및 음식점업(55~56)	3,734	10,627	307	601	494	1,151
20대 이하	224	496	9	15	27	67
30대	576	1,574	25	51	76	161
40대	826	2,188	43	86	132	321
50대	1,138	3,796	102	217	132	295
60대	756	2,097	101	186	91	229
70대 이상	214	476	27	46	36	78
55 숙박업	350	1,644	25	46	20	159
20대 이하	7	15	0	0	0	0
30대	29	167	1	X	0	0
40대	70	271	1	X	5	67
50대	77	377	10	15	6	14
60대	108	695	7	16	5	70
70대 이상	59	119	6	11	4	8
56 음식점 및 주점업	3,384	8,983	282	555	474	992
20대 이하	217	481	9	15	27	67
30대	547	1,407	24	49	76	161
40대	756	1,917	42	84	127	254
50대	1,061	3,419	92	202	126	281
60대	648	1,402	94	170	86	159
70대 이상	155	357	21	35	32	70
J 정보통신업(58~63)	200	1,190	5	23	18	177
20대 이하	18	33	0	0	0	0
30대	32	42	1	X	1	X
40대	77	126	2	X	4	5
50대	54	647	2	X	9	48
60대	15	334	0	0	3	119
70대 이상	4	8	0	0	1	X

9. Number of Establishments, Workers by Industrial Divisions, Age of Representatives & Provinces

(Unit : In each, Person)

신흥동 Sinheung-dong		도원동 Dowon-dong		율목동 Yulmok-dong		동인천동 Dongincheon-dong		산업분류 industrial classification
사업체수 Esab.	종사자수 Workers	사업체수 Esab.	종사자수 Workers	사업체수 Esab.	종사자수 Workers	사업체수 Esab.	종사자수 Workers	
1,048	2,182	11	14	14	19	11	37	50 ~ 59
667	2,077	14	14	9	9	8	17	60 ~ 69
104	703	7	7	1	X	3	4	more than 70
2,387	4,166	38	41	25	25	23	46	49 육상운송 및 파이프라인 운송업
46	53	0	0	1	X	0	0	less than 29
186	399	1	X	3	3	4	4	30 ~ 39
609	1,010	5	5	0	0	6	6	40 ~ 49
937	1,203	11	14	11	11	6	29	50 ~ 59
536	1,038	14	14	9	9	5	5	60 ~ 69
73	463	7	7	1	X	2	X	more than 70
19	172	1	X	0	0	0	0	50 수상 운송업
0	0	0	0	0	0	0	0	less than 29
4	73	0	0	0	0	0	0	30 ~ 39
2	X	1	X	0	0	0	0	40 ~ 49
4	22	0	0	0	0	0	0	50 ~ 59
6	39	0	0	0	0	0	0	60 ~ 69
3	29	0	0	0	0	0	0	more than 70
2	X	0	0	0	0	0	0	51 항공 운송업
0	0	0	0	0	0	0	0	less than 29
0	0	0	0	0	0	0	0	30 ~ 39
0	0	0	0	0	0	0	0	40 ~ 49
2	X	0	0	0	0	0	0	50 ~ 59
0	0	0	0	0	0	0	0	60 ~ 69
0	0	0	0	0	0	0	0	more than 70
368	2,796	3	3	4	9	13	28	52 창고 및 운송관련 서비스업
6	31	0	0	0	0	0	0	less than 29
23	145	0	0	0	0	1	X	30 ~ 39
81	461	3	3	1	X	3	5	40 ~ 49
105	948	0	0	3	8	5	8	50 ~ 59
125	1,000	0	0	0	0	3	12	60 ~ 69
28	211	0	0	0	0	1	X	more than 70
234	552	22	44	39	81	338	722	I 숙박 및 음식점업(55~56)
6	11	1	X	6	12	19	37	less than 29
30	72	1	X	5	7	56	120	30 ~ 39
34	80	4	4	7	13	96	242	40 ~ 49
85	263	10	26	8	24	72	153	50 ~ 59
70	114	5	8	10	20	72	129	60 ~ 69
9	12	1	X	3	5	23	41	more than 70
9	16	0	0	2	X	44	70	55 숙박업
0	0	0	0	1	X	0	0	less than 29
0	0	0	0	0	0	3	4	30 ~ 39
1	X	0	0	0	0	7	11	40 ~ 49
2	X	0	0	0	0	7	11	50 ~ 59
3	6	0	0	0	0	18	28	60 ~ 69
3	3	0	0	1	X	9	16	more than 70
225	536	22	44	37	76	294	652	56 음식점 및 주점업
6	11	1	X	5	10	19	37	less than 29
30	72	1	X	5	7	53	116	30 ~ 39
33	76	4	4	7	13	89	231	40 ~ 49
83	260	10	26	8	24	65	142	50 ~ 59
67	108	5	8	10	20	54	101	60 ~ 69
6	9	1	X	2	X	14	25	more than 70
11	63	3	5	6	12	8	26	J 정보통신업(58~63)
2	X	0	0	1	X	1	X	less than 29
1	X	1	X	1	X	5	5	30 ~ 39
3	5	0	0	3	3	0	0	40 ~ 49
4	53	1	X	1	X	1	X	50 ~ 59
1	X	0	0	0	0	1	X	60 ~ 69
0	0	1	X	0	0	0	0	more than 70

9. 산업중분류, 대표자 연령대 및 읍면동별 사업체수, 종사자수

(단위 : 명)

산업분류 industrial classification	북성동 Bukseong-dong		송월동 Songwol-dong		용유동 Yongyu-dong	
	사업체수 Esab.	종사자수 Workers	사업체수 Esab.	종사자수 Workers	사업체수 Esab.	종사자수 Workers
50대	70	371	17	17	15	21
60대	66	458	16	16	19	20
70대 이상	9	27	4	4	6	9
49 육상운송 및 파이프라인 운송업	182	347	46	47	22	23
20대 이하	4	4	0	0	0	0
30대	10	11	0	0	1	X
40대	46	46	10	11	1	X
50대	60	217	17	17	5	5
60대	56	63	15	15	12	12
70대 이상	6	6	4	4	3	3
50 수상 운송업	3	30	0	0	2	X
20대 이하	0	0	0	0	0	0
30대	0	0	0	0	0	0
40대	0	0	0	0	0	0
50대	1	X	0	0	0	0
60대	2	X	0	0	1	X
70대 이상	0	0	0	0	1	X
51 항공 운송업	0	0	0	0	0	0
20대 이하	0	0	0	0	0	0
30대	0	0	0	0	0	0
40대	0	0	0	0	0	0
50대	0	0	0	0	0	0
60대	0	0	0	0	0	0
70대 이상	0	0	0	0	0	0
52 창고 및 운송관련 서비스업	26	554	3	5	33	53
20대 이하	0	0	0	0	2	X
30대	0	0	2	X	5	6
40대	6	14	0	0	8	15
50대	9	153	0	0	10	16
60대	8	366	1	X	6	7
70대 이상	3	21	0	0	2	X
I 숙박 및 음식점업(55~56)	256	715	43	74	459	1,482
20대 이하	12	45	2	X	17	34
30대	32	77	7	16	51	230
40대	44	162	9	14	83	227
50대	69	177	10	20	126	591
60대	76	184	10	15	133	287
70대 이상	23	70	5	7	49	113
55 숙박업	26	78	0	0	138	533
20대 이하	1	X	0	0	0	0
30대	4	13	0	0	11	94
40대	9	33	0	0	23	50
50대	2	X	0	0	26	246
60대	6	16	0	0	52	100
70대 이상	4	6	0	0	26	43
56 음식점 및 주점업	230	637	43	74	321	949
20대 이하	11	43	2	X	17	34
30대	28	64	7	16	40	136
40대	35	129	9	14	60	177
50대	67	169	10	20	100	345
60대	70	168	10	15	81	187
70대 이상	19	64	5	7	23	70
J 정보통신업(58~63)	5	5	6	8	1	X
20대 이하	1	X	0	0	0	0
30대	0	0	1	X	0	0
40대	2	X	4	5	0	0
50대	1	X	0	0	1	X
60대	1	X	0	0	0	0
70대 이상	0	0	1	X	0	0

9. Number of Establishments, Workers by Industrial Divisions, Age of Representatives & Provinces

(Unit : In each, Person)

운서동 Unseo-dong		영종동 Yeongjong-dong		영종1동 Yeongjong 1-dong		산업분류 industrial classification
사업체수 Esab.	종사자수 Workers	사업체수 Esab.	종사자수 Workers	사업체수 Esab.	종사자수 Workers	
268	7,477	53	86	7	10	50 ~ 59
226	6,236	56	176	5	5	60 ~ 69
75	626	10	297	1	X	more than 70
291	2,003	175	512	42	52	49 육상운송 및 파이프라인 운송업
2	X	5	7	3	8	less than 29
22	29	20	37	17	19	30 ~ 39
63	257	45	75	12	14	40 ~ 49
115	1,136	48	49	5	6	50 ~ 59
70	483	47	47	4	4	60 ~ 69
19	61	10	297	1	X	more than 70
6	66	1	X	1	X	50 수상 운송업
0	0	0	0	0	0	less than 29
0	0	0	0	0	0	30 ~ 39
3	14	0	0	1	X	40 ~ 49
2	X	0	0	0	0	50 ~ 59
1	X	1	X	0	0	60 ~ 69
0	0	0	0	0	0	more than 70
45	2,005	0	0	0	0	51 항공 운송업
3	9	0	0	0	0	less than 29
4	40	0	0	0	0	30 ~ 39
12	990	0	0	0	0	40 ~ 49
19	684	0	0	0	0	50 ~ 59
7	282	0	0	0	0	60 ~ 69
0	0	0	0	0	0	more than 70
505	12,877	22	190	8	23	52 창고 및 운송관련 서비스업
3	32	0	0	0	0	less than 29
31	104	1	X	1	X	30 ~ 39
135	1,100	8	14	4	17	40 ~ 49
132	5,637	5	37	2	X	50 ~ 59
148	5,439	8	128	1	X	60 ~ 69
56	565	0	0	0	0	more than 70
919	3,620	264	529	359	1,056	I 숙박 및 음식점업(55~56)
76	185	22	35	27	52	less than 29
155	473	38	97	100	266	30 ~ 39
204	643	64	123	106	273	40 ~ 49
351	1,543	84	162	89	325	50 ~ 59
114	709	43	91	31	125	60 ~ 69
19	67	13	21	6	15	more than 70
63	628	13	22	10	87	55 숙박업
4	10	0	0	1	X	less than 29
10	54	0	0	0	0	30 ~ 39
16	81	4	8	4	15	40 ~ 49
16	53	7	11	1	X	50 ~ 59
12	403	1	X	4	55	60 ~ 69
5	27	1	X	0	0	more than 70
856	2,992	251	507	349	969	56 음식점 및 주점업
72	175	22	35	26	51	less than 29
145	419	38	97	100	266	30 ~ 39
188	562	60	115	102	258	40 ~ 49
335	1,490	77	151	88	309	50 ~ 59
102	306	42	90	27	70	60 ~ 69
14	40	12	19	6	15	more than 70
64	755	16	40	57	75	J 정보통신업(58~63)
5	5	3	18	5	5	less than 29
6	6	2	X	13	19	30 ~ 39
29	55	4	6	26	30	40 ~ 49
19	499	4	10	11	19	50 ~ 59
5	190	2	X	2	X	60 ~ 69
0	0	1	X	0	0	more than 70

9. 산업중분류, 대표자 연령대 및 읍면동별 사업체수, 종사자수

(단위 : 개, 명)

산업분류 industrial classification	중구 Jung-gu		연안동 Yeonan-dong		신포동 Sinpo-dong	
	사업체수 Esab.	종사자수 Workers	사업체수 Esab.	종사자수 Workers	사업체수 Esab.	종사자수 Workers
58 출판업	85	232	2	X	10	116
20대 이하	7	7	0	0	0	0
30대	12	18	1	X	0	0
40대	35	44	0	0	2	X
50대	23	56	1	X	6	13
60대	7	106	0	0	2	X
70대 이상	1	X	0	0	0	0
59 영상·오디오 기록물 제작 및 배급업	32	111	0	0	4	24
20대 이하	6	9	0	0	0	0
30대	11	12	0	0	1	X
40대	6	6	0	0	1	X
50대	5	42	0	0	0	0
60대	3	38	0	0	1	X
70대 이상	1	X	0	0	1	X
60 방송업	6	40	0	0	1	X
20대 이하	1	X	0	0	0	0
30대	2	X	0	0	0	0
40대	0	0	0	0	0	0
50대	1	X	0	0	1	X
60대	1	X	0	0	0	0
70대 이상	1	X	0	0	0	0
61 우편 및 통신업	16	644	2	X	1	X
20대 이하	1	X	0	0	0	0
30대	0	0	0	0	0	0
40대	5	23	1	X	0	0
50대	7	495	1	X	1	X
60대	2	X	0	0	0	0
70대 이상	1	X	0	0	0	0
62 컴퓨터 프로그래밍, 시스템 통합 및 관리업	39	124	1	X	1	X
20대 이하	2	X	0	0	0	0
30대	5	7	0	0	0	0
40대	19	34	1	X	1	X
50대	11	16	0	0	0	0
60대	2	X	0	0	0	0
70대 이상	0	0	0	0	0	0
63 정보서비스업	22	39	0	0	1	X
20대 이하	1	X	0	0	0	0
30대	2	X	0	0	0	0
40대	12	19	0	0	0	0
50대	7	17	0	0	1	X
60대	0	0	0	0	0	0
70대 이상	0	0	0	0	0	0
K 금융 및 보험업(64~66)	102	960	10	109	21	114
20대 이하	2	X	0	0	0	0
30대	5	7	0	0	2	X
40대	13	48	0	0	4	10
50대	55	623	9	104	8	56
60대	21	238	0	0	4	23
70대 이상	6	42	1	X	3	23
64 금융업	65	749	5	39	10	97
20대 이하	1	X	0	0	0	0
30대	1	X	0	0	0	0
40대	6	31	0	0	2	X
50대	37	529	4	34	4	49
60대	15	148	0	0	2	X
70대 이상	5	39	1	X	2	X
65 보험 및 연금업	9	174	3	67	1	X
20대 이하	0	0	0	0	0	0
30대	0	0	0	0	0	0

9. Number of Establishments, Workers by Industrial Divisions, Age of Representatives & Provinces

(Unit : In each, Person)

신흥동 Sinheung-dong		도원동 Dowon-dong		율목동 Yulmok-dong		동인천동 Dongincheon-dong		산업분류 industrial classification
사업체수 Esab.	종사자수 Workers	사업체수 Esab.	종사자수 Workers	사업체수 Esab.	종사자수 Workers	사업체수 Esab.	종사자수 Workers	
6	11	0	0	2	X	1	X	58 출판업
0	0	0	0	1	X	1	X	less than 29
1	X	0	0	0	0	0	0	30 ~ 39
2	X	0	0	1	X	0	0	40 ~ 49
3	6	0	0	0	0	0	0	50 ~ 59
0	0	0	0	0	0	0	0	60 ~ 69
0	0	0	0	0	0	0	0	more than 70
2	X	1	X	0	0	3	21	59 영상·오디오 기록물 제작 및 배급업
1	X	0	0	0	0	0	0	less than 29
0	0	1	X	0	0	2	X	30 ~ 39
0	0	0	0	0	0	0	0	40 ~ 49
0	0	0	0	0	0	0	0	50 ~ 59
1	X	0	0	0	0	1	X	60 ~ 69
0	0	0	0	0	0	0	0	more than 70
0	0	1	X	0	0	0	0	60 방송업
0	0	0	0	0	0	0	0	less than 29
0	0	0	0	0	0	0	0	30 ~ 39
0	0	0	0	0	0	0	0	40 ~ 49
0	0	0	0	0	0	0	0	50 ~ 59
0	0	0	0	0	0	0	0	60 ~ 69
0	0	1	X	0	0	0	0	more than 70
1	X	0	0	0	0	0	0	61 우편 및 통신업
0	0	0	0	0	0	0	0	less than 29
0	0	0	0	0	0	0	0	30 ~ 39
0	0	0	0	0	0	0	0	40 ~ 49
1	X	0	0	0	0	0	0	50 ~ 59
0	0	0	0	0	0	0	0	60 ~ 69
0	0	0	0	0	0	0	0	more than 70
1	X	1	X	3	3	3	3	62 컴퓨터 프로그래밍, 시스템 통합 및 관리업
1	X	0	0	0	0	0	0	less than 29
0	0	0	0	1	X	2	X	30 ~ 39
0	0	0	0	2	X	0	0	40 ~ 49
0	0	1	X	0	0	1	X	50 ~ 59
0	0	0	0	0	0	0	0	60 ~ 69
0	0	0	0	0	0	0	0	more than 70
1	X	0	0	1	X	1	X	63 정보서비스업
0	0	0	0	0	0	0	0	less than 29
0	0	0	0	0	0	1	X	30 ~ 39
1	X	0	0	0	0	0	0	40 ~ 49
0	0	0	0	1	X	0	0	50 ~ 59
0	0	0	0	0	0	0	0	60 ~ 69
0	0	0	0	0	0	0	0	more than 70
17	227	0	0	5	12	10	57	K 금융 및 보험업(64~66)
0	0	0	0	0	0	0	0	less than 29
0	0	0	0	0	0	0	0	30 ~ 39
2	X	0	0	0	0	2	X	40 ~ 49
8	116	0	0	4	10	5	35	50 ~ 59
6	102	0	0	1	X	2	X	60 ~ 69
1	X	0	0	0	0	1	X	more than 70
9	130	0	0	2	X	8	54	64 금융업
0	0	0	0	0	0	0	0	less than 29
0	0	0	0	0	0	0	0	30 ~ 39
0	0	0	0	0	0	2	X	40 ~ 49
5	107	0	0	1	X	4	34	50 ~ 59
3	17	0	0	1	X	1	X	60 ~ 69
1	X	0	0	0	0	1	X	more than 70
3	91	0	0	0	0	0	0	65 보험 및 연금업
0	0	0	0	0	0	0	0	less than 29
0	0	0	0	0	0	0	0	30 ~ 39

9. 산업중분류, 대표자 연령대 및 읍면동별 사업체수, 종사자수

(단위 : 명)

산업분류 industrial classification	북성동 Bukseong-dong		송월동 Songwol-dong		용유동 Yongyu-dong	
	사업체수 Esab.	종사자수 Workers	사업체수 Esab.	종사자수 Workers	사업체수 Esab.	종사자수 Workers
58 출판업	2	X	4	5	1	X
20대 이하	0	0	0	0	0	0
30대	0	0	0	0	0	0
40대	2	X	3	4	0	0
50대	0	0	0	0	1	X
60대	0	0	0	0	0	0
70대 이상	0	0	1	X	0	0
59 영상·오디오 기록물 제작 및 배급업	1	X	2	X	0	0
20대 이하	1	X	0	0	0	0
30대	0	0	1	X	0	0
40대	0	0	1	X	0	0
50대	0	0	0	0	0	0
60대	0	0	0	0	0	0
70대 이상	0	0	0	0	0	0
60 방송업	1	X	0	0	0	0
20대 이하	0	0	0	0	0	0
30대	0	0	0	0	0	0
40대	0	0	0	0	0	0
50대	0	0	0	0	0	0
60대	1	X	0	0	0	0
70대 이상	0	0	0	0	0	0
61 우편 및 통신업	0	0	0	0	0	0
20대 이하	0	0	0	0	0	0
30대	0	0	0	0	0	0
40대	0	0	0	0	0	0
50대	0	0	0	0	0	0
60대	0	0	0	0	0	0
70대 이상	0	0	0	0	0	0
62 컴퓨터 프로그래밍, 시스템 통합 및 관리업	0	0	0	0	0	0
20대 이하	0	0	0	0	0	0
30대	0	0	0	0	0	0
40대	0	0	0	0	0	0
50대	0	0	0	0	0	0
60대	0	0	0	0	0	0
70대 이상	0	0	0	0	0	0
63 정보서비스업	1	X	0	0	0	0
20대 이하	0	0	0	0	0	0
30대	0	0	0	0	0	0
40대	0	0	0	0	0	0
50대	1	X	0	0	0	0
60대	0	0	0	0	0	0
70대 이상	0	0	0	0	0	0
K 금융 및 보험업(64~66)	4	18	1	X	4	22
20대 이하	0	0	0	0	0	0
30대	0	0	0	0	1	X
40대	1	X	0	0	0	0
50대	1	X	1	X	2	X
60대	2	X	0	0	1	X
70대 이상	0	0	0	0	0	0
64 금융업	4	18	1	X	3	21
20대 이하	0	0	0	0	0	0
30대	0	0	0	0	1	X
40대	1	X	0	0	0	0
50대	1	X	1	X	1	X
60대	2	X	0	0	1	X
70대 이상	0	0	0	0	0	0
65 보험 및 연금업	0	0	0	0	0	0
20대 이하	0	0	0	0	0	0
30대	0	0	0	0	0	0

9. Number of Establishments, Workers by Industrial Divisions, Age of Representatives & Provinces

(Unit : In each, Person)

운서동 Unseo-dong		영종동 Yeongjong-dong		영종1동 Yeongjong 1-dong		산업분류 industrial classification
사업체수 Esab.	종사자수 Workers	사업체수 Esab.	종사자수 Workers	사업체수 Esab.	종사자수 Workers	
28	58	4	4	25	29	58 출판업
1	X	0	0	4	4	less than 29
4	4	0	0	6	10	30 ~ 39
14	21	1	X	10	10	40 ~ 49
8	31	1	X	3	3	50 ~ 59
1	X	2	X	2	X	60 ~ 69
0	0	0	0	0	0	more than 70
8	38	4	7	7	14	59 영상·오디오 기록물 제작 및 배급업
2	X	1	X	1	X	less than 29
2	X	0	0	4	4	30 ~ 39
1	X	2	X	1	X	40 ~ 49
3	33	1	X	1	X	50 ~ 59
0	0	0	0	0	0	60 ~ 69
0	0	0	0	0	0	more than 70
0	0	2	X	1	X	60 방송업
0	0	1	X	0	0	less than 29
0	0	1	X	1	X	30 ~ 39
0	0	0	0	0	0	40 ~ 49
0	0	0	0	0	0	50 ~ 59
0	0	0	0	0	0	60 ~ 69
0	0	0	0	0	0	more than 70
9	560	2	X	1	X	61 우편 및 통신업
1	X	0	0	0	0	less than 29
0	0	0	0	0	0	30 ~ 39
3	10	0	0	1	X	40 ~ 49
3	425	1	X	0	0	50 ~ 59
2	X	0	0	0	0	60 ~ 69
0	0	1	X	0	0	more than 70
12	88	2	X	15	18	62 컴퓨터 프로그래밍, 시스템 통합 및 관리업
0	0	1	X	0	0	less than 29
0	0	0	0	2	X	30 ~ 39
7	17	1	X	7	7	40 ~ 49
3	6	0	0	6	7	50 ~ 59
2	X	0	0	0	0	60 ~ 69
0	0	0	0	0	0	more than 70
7	11	2	X	8	12	63 정보서비스업
1	X	0	0	0	0	less than 29
0	0	1	X	0	0	30 ~ 39
4	6	0	0	7	11	40 ~ 49
2	X	1	X	1	X	50 ~ 59
0	0	0	0	0	0	60 ~ 69
0	0	0	0	0	0	more than 70
23	306	2	X	5	37	K 금융 및 보험업(64~66)
2	X	0	0	0	0	less than 29
1	X	0	0	1	X	30 ~ 39
3	22	1	X	0	0	40 ~ 49
15	265	0	0	2	X	50 ~ 59
2	X	1	X	2	X	60 ~ 69
0	0	0	0	0	0	more than 70
18	290	1	X	4	34	64 금융업
1	X	0	0	0	0	less than 29
0	0	0	0	0	0	30 ~ 39
1	X	0	0	0	0	40 ~ 49
14	262	0	0	2	X	50 ~ 59
2	X	1	X	2	X	60 ~ 69
0	0	0	0	0	0	more than 70
2	X	0	0	0	0	65 보험 및 연금업
0	0	0	0	0	0	less than 29
0	0	0	0	0	0	30 ~ 39

9. 산업중분류, 대표자 연령대 및 읍면동별 사업체수, 종사자수

(단위 : 개, 명)

산업분류 industrial classification	중구 Jung-gu		연안동 Yeonan-dong		신포동 Sinpo-dong	
	사업체수 Esab.	종사자수 Workers	사업체수 Esab.	종사자수 Workers	사업체수 Esab.	종사자수 Workers
40대	1	X	0	0	0	0
50대	6	81	3	67	1	X
60대	2	X	0	0	0	0
70대 이상	0	0	0	0	0	0
66 금융 및 보험 관련 서비스업	28	37	2	X	10	13
20대 이하	1	X	0	0	0	0
30대	4	6	0	0	2	X
40대	6	8	0	0	2	X
50대	12	13	2	X	3	3
60대	4	6	0	0	2	X
70대 이상	1	X	0	0	1	X
L 부동산업(68)	1,042	2,335	58	193	53	101
20대 이하	18	28	0	0	0	0
30대	91	229	3	64	2	X
40대	202	484	6	12	8	15
50대	370	849	20	38	18	42
60대	252	519	18	49	16	29
70대 이상	109	226	11	30	9	12
68 부동산업	1,042	2,335	58	193	53	101
20대 이하	18	28	0	0	0	0
30대	91	229	3	64	2	X
40대	202	484	6	12	8	15
50대	370	849	20	38	18	42
60대	252	519	18	49	16	29
70대 이상	109	226	11	30	9	12
M 전문, 과학 및 기술 서비스업(70~73)	367	1,517	16	79	56	307
20대 이하	19	26	0	0	1	X
30대	53	107	2	X	8	9
40대	124	219	3	19	19	38
50대	100	919	5	7	16	199
60대	59	216	5	20	10	57
70대 이상	12	30	1	X	2	X
70 연구개발업	12	208	0	0	1	X
20대 이하	0	0	0	0	0	0
30대	1	X	0	0	0	0
40대	1	X	0	0	0	0
50대	2	X	0	0	0	0
60대	8	62	0	0	1	X
70대 이상	0	0	0	0	0	0
71 전문 서비스업	158	641	8	31	21	155
20대 이하	9	13	0	0	0	0
30대	20	44	1	X	3	3
40대	57	99	0	0	6	10
50대	39	375	4	6	6	99
60대	29	104	3	14	5	41
70대 이상	4	6	0	0	1	X
72 건축기술, 엔지니어링 및 기타 과학기술 서비스업	88	499	5	31	21	131
20대 이하	3	4	0	0	0	0
30대	7	27	1	X	1	X
40대	29	58	1	X	8	20
50대	30	350	0	0	9	98
60대	14	39	2	X	2	X
70대 이상	5	21	1	X	1	X
73 기타 전문, 과학 및 기술 서비스업	109	169	3	17	13	20
20대 이하	7	9	0	0	1	X
30대	25	35	0	0	4	5
40대	37	61	2	X	5	8
50대	29	50	1	X	1	X
60대	8	11	0	0	2	X

9. Number of Establishments, Workers by Industrial Divisions, Age of Representatives & Provinces

(Unit : In each, Person)

신흥동 Sinheung-dong		도원동 Dowon-dong		율목동 Yulmok-dong		동인천동 Dongincheon-dong		산업분류 industrial classification
사업체수 Esab.	종사자수 Workers	사업체수 Esab.	종사자수 Workers	사업체수 Esab.	종사자수 Workers	사업체수 Esab.	종사자수 Workers	
0	0	0	0	0	0	0	0	40 ~ 49
1	X	0	0	0	0	0	0	50 ~ 59
2	X	0	0	0	0	0	0	60 ~ 69
0	0	0	0	0	0	0	0	more than 70
5	6	0	0	3	3	2	X	66 금융 및 보험 관련 서비스업
0	0	0	0	0	0	0	0	less than 29
0	0	0	0	0	0	0	0	30 ~ 39
2	X	0	0	0	0	0	0	40 ~ 49
2	X	0	0	3	3	1	X	50 ~ 59
1	X	0	0	0	0	1	X	60 ~ 69
0	0	0	0	0	0	0	0	more than 70
82	204	17	38	3	3	43	78	L 부동산업(68)
0	0	0	0	0	0	0	0	less than 29
5	6	0	0	0	0	1	X	30 ~ 39
8	12	3	3	0	0	3	3	40 ~ 49
31	59	8	27	3	3	11	21	50 ~ 59
26	96	1	X	0	0	12	26	60 ~ 69
12	31	5	7	0	0	16	27	more than 70
82	204	17	38	3	3	43	78	68 부동산업
0	0	0	0	0	0	0	0	less than 29
5	6	0	0	0	0	1	X	30 ~ 39
8	12	3	3	0	0	3	3	40 ~ 49
31	59	8	27	3	3	11	21	50 ~ 59
26	96	1	X	0	0	12	26	60 ~ 69
12	31	5	7	0	0	16	27	more than 70
48	415	6	22	7	7	35	43	M 전문, 과학 및 기술 서비스업(70~73)
3	4	0	0	0	0	0	0	less than 29
5	5	0	0	1	X	6	9	30 ~ 39
9	15	4	7	3	3	12	15	40 ~ 49
15	315	1	X	2	X	9	9	50 ~ 59
13	73	0	0	1	X	6	7	60 ~ 69
3	3	1	X	0	0	2	X	more than 70
5	111	0	0	0	0	2	X	70 연구개발업
0	0	0	0	0	0	0	0	less than 29
0	0	0	0	0	0	0	0	30 ~ 39
0	0	0	0	0	0	0	0	40 ~ 49
1	X	0	0	0	0	0	0	50 ~ 59
4	58	0	0	0	0	2	X	60 ~ 69
0	0	0	0	0	0	0	0	more than 70
21	42	2	X	0	0	12	18	71 전문 서비스업
3	4	0	0	0	0	0	0	less than 29
2	X	0	0	0	0	3	4	30 ~ 39
4	5	1	X	0	0	5	8	40 ~ 49
5	20	1	X	0	0	1	X	50 ~ 59
6	10	0	0	0	0	2	X	60 ~ 69
1	X	0	0	0	0	1	X	more than 70
16	250	3	18	1	X	3	3	72 건축기술, 엔지니어링 및 기타 과학기술 서비스업
0	0	0	0	0	0	0	0	less than 29
2	X	0	0	0	0	1	X	30 ~ 39
4	9	2	X	0	0	0	0	40 ~ 49
8	235	0	0	1	X	1	X	50 ~ 59
2	X	0	0	0	0	1	X	60 ~ 69
0	0	1	X	0	0	0	0	more than 70
6	12	1	X	6	6	18	20	73 기타 전문, 과학 및 기술 서비스업
0	0	0	0	0	0	0	0	less than 29
1	X	0	0	1	X	2	X	30 ~ 39
1	X	1	X	3	3	7	7	40 ~ 49
1	X	0	0	1	X	7	7	50 ~ 59
1	X	0	0	1	X	1	X	60 ~ 69

9. 산업중분류, 대표자 연령대 및 읍면동별 사업체수, 종사자수

(단위 : 명)

산업분류 industrial classification	북성동 Bukseong-dong		송월동 Songwol-dong		용유동 Yongyu-dong	
	사업체수 Esab.	종사자수 Workers	사업체수 Esab.	종사자수 Workers	사업체수 Esab.	종사자수 Workers
40대	0	0	0	0	0	0
50대	0	0	0	0	0	0
60대	0	0	0	0	0	0
70대 이상	0	0	0	0	0	0
66 금융 및 보험 관련 서비스업	0	0	0	0	1	X
20대 이하	0	0	0	0	0	0
30대	0	0	0	0	0	0
40대	0	0	0	0	0	0
50대	0	0	0	0	1	X
60대	0	0	0	0	0	0
70대 이상	0	0	0	0	0	0
L 부동산업(68)	14	22	10	19	67	103
20대 이하	0	0	0	0	1	X
30대	0	0	1	X	8	19
40대	1	X	0	0	7	7
50대	2	X	6	13	21	35
60대	9	10	2	X	21	29
70대 이상	2	X	1	X	9	10
68 부동산업	14	22	10	19	67	103
20대 이하	0	0	0	0	1	X
30대	0	0	1	X	8	19
40대	1	X	0	0	7	7
50대	2	X	6	13	21	35
60대	9	10	2	X	21	29
70대 이상	2	X	1	X	9	10
M 전문, 과학 및 기술 서비스업(70~73)	9	14	12	24	8	100
20대 이하	1	X	2	X	0	0
30대	1	X	4	12	3	4
40대	0	0	1	X	1	X
50대	4	8	5	6	3	94
60대	2	X	0	0	1	X
70대 이상	1	X	0	0	0	0
70 연구개발업	0	0	0	0	2	X
20대 이하	0	0	0	0	0	0
30대	0	0	0	0	1	X
40대	0	0	0	0	0	0
50대	0	0	0	0	1	X
60대	0	0	0	0	0	0
70대 이상	0	0	0	0	0	0
71 전문 서비스업	6	7	3	13	4	5
20대 이하	0	0	1	X	0	0
30대	0	0	1	X	1	X
40대	0	0	0	0	1	X
50대	3	4	1	X	2	X
60대	2	X	0	0	0	0
70대 이상	1	X	0	0	0	0
72 건축기술, 엔지니어링 및 기타 과학기술 서비스업	0	0	1	X	1	X
20대 이하	0	0	0	0	0	0
30대	0	0	1	X	0	0
40대	0	0	0	0	0	0
50대	0	0	0	0	0	0
60대	0	0	0	0	1	X
70대 이상	0	0	0	0	0	0
73 기타 전문, 과학 및 기술 서비스업	3	7	8	10	1	X
20대 이하	1	X	1	X	0	0
30대	1	X	2	X	1	X
40대	0	0	1	X	0	0
50대	1	X	4	5	0	0
60대	0	0	0	0	0	0

9. Number of Establishments, Workers by Industrial Divisions, Age of Representatives & Provinces

(Unit : In each, Person)

운서동 Unseo-dong		영종동 Yeongjong-dong		영종1동 Yeongjong 1-dong		산업분류 industrial classification
사업체수 Esab.	종사자수 Workers	사업체수 Esab.	종사자수 Workers	사업체수 Esab.	종사자수 Workers	
1	X	0	0	0	0	40 ~ 49
1	X	0	0	0	0	50 ~ 59
0	0	0	0	0	0	60 ~ 69
0	0	0	0	0	0	more than 70
3	4	1	X	1	X	66 금융 및 보험 관련 서비스업
1	X	0	0	0	0	less than 29
1	X	0	0	1	X	30 ~ 39
1	X	1	X	0	0	40 ~ 49
0	0	0	0	0	0	50 ~ 59
0	0	0	0	0	0	60 ~ 69
0	0	0	0	0	0	more than 70
286	855	170	240	239	479	L 부동산업(68)
12	13	2	X	3	5	less than 29
18	28	23	34	30	73	30 ~ 39
58	221	40	56	68	151	40 ~ 49
109	379	45	63	96	164	50 ~ 59
66	161	48	64	33	51	60 ~ 69
23	53	12	16	9	35	more than 70
286	855	170	240	239	479	68 부동산업
12	13	2	X	3	5	less than 29
18	28	23	34	30	73	30 ~ 39
58	221	40	56	68	151	40 ~ 49
109	379	45	63	96	164	50 ~ 59
66	161	48	64	33	51	60 ~ 69
23	53	12	16	9	35	more than 70
70	351	43	79	57	76	M 전문, 과학 및 기술 서비스업(70~73)
9	12	0	0	3	3	less than 29
9	16	5	5	9	13	30 ~ 39
24	46	15	29	33	44	40 ~ 49
21	248	11	19	8	11	50 ~ 59
7	29	10	21	4	5	60 ~ 69
0	0	2	X	0	0	more than 70
0	0	1	X	1	X	70 연구개발업
0	0	0	0	0	0	less than 29
0	0	0	0	0	0	30 ~ 39
0	0	0	0	1	X	40 ~ 49
0	0	0	0	0	0	50 ~ 59
0	0	1	X	0	0	60 ~ 69
0	0	0	0	0	0	more than 70
36	296	18	32	27	39	71 전문 서비스업
4	5	0	0	1	X	less than 29
1	X	2	X	6	10	30 ~ 39
16	35	10	17	14	21	40 ~ 49
12	235	2	X	2	X	50 ~ 59
3	19	4	10	4	5	60 ~ 69
0	0	0	0	0	0	more than 70
10	17	14	30	13	16	72 건축기술, 엔지니어링 및 기타 과학기술 서비스업
3	4	0	0	0	0	less than 29
1	X	0	0	0	0	30 ~ 39
2	X	4	11	8	8	40 ~ 49
2	X	4	5	5	8	50 ~ 59
2	X	4	9	0	0	60 ~ 69
0	0	2	X	0	0	more than 70
24	38	10	16	16	20	73 기타 전문, 과학 및 기술 서비스업
2	X	0	0	2	X	less than 29
7	13	3	3	3	3	30 ~ 39
6	8	1	X	10	14	40 ~ 49
7	11	5	11	1	X	50 ~ 59
2	X	1	X	0	0	60 ~ 69

9. 산업중분류, 대표자 연령대 및 읍면동별 사업체수, 종사자수

(단위 : 개, 명)

산업분류 industrial classification	중구 Jung-gu		연안동 Yeonan-dong		신포동 Sinpo-dong	
	사업체수 Esab.	종사자수 Workers	사업체수 Esab.	종사자수 Workers	사업체수 Esab.	종사자수 Workers
70대 이상	3	3	0	0	0	0
N 사업시설 관리, 사업 지원 및 임대 서비스업(74~76)	584	13,707	56	226	49	592
20대 이하	32	69	2	X	4	4
30대	91	126	8	8	1	X
40대	158	631	13	61	10	16
50대	163	7,120	11	41	16	409
60대	117	5,361	16	98	14	126
70대 이상	23	400	6	15	4	36
74 사업시설 관리 및 조경 서비스업	106	8,449	3	10	7	29
20대 이하	6	11	1	X	0	0
30대	13	17	0	0	0	0
40대	28	341	0	0	1	X
50대	38	4,241	2	X	3	7
60대	17	3,827	0	0	2	X
70대 이상	4	12	0	0	1	X
75 사업지원 서비스업	406	4,811	36	167	36	526
20대 이하	23	39	1	X	2	X
30대	64	87	5	5	1	X
40대	117	258	12	57	8	12
50대	109	2,614	5	20	12	401
60대	79	1,439	10	81	11	80
70대 이상	14	374	3	3	2	X
76 임대업; 부동산 제외	72	447	17	49	6	37
20대 이하	3	19	0	0	2	X
30대	14	22	3	3	0	0
40대	13	32	1	X	1	X
50대	16	265	4	13	1	X
60대	21	95	6	17	1	X
70대 이상	5	14	3	12	1	X
O 공공행정, 국방 및 사회보장 행정(84)	71	7,849	10	1,295	12	1,978
20대 이하	0	0	0	0	0	0
30대	0	0	0	0	0	0
40대	6	100	1	X	1	X
50대	62	7,541	9	1,276	10	1,816
60대	3	208	0	0	1	X
70대 이상	0	0	0	0	0	0
84 공공행정, 국방 및 사회보장 행정	71	7,849	10	1,295	12	1,978
20대 이하	0	0	0	0	0	0
30대	0	0	0	0	0	0
40대	6	100	1	X	1	X
50대	62	7,541	9	1,276	10	1,816
60대	3	208	0	0	1	X
70대 이상	0	0	0	0	0	0
P 교육 서비스업(85)	551	4,157	10	53	33	447
20대 이하	21	40	0	0	2	X
30대	138	307	3	4	6	15
40대	198	408	1	X	5	12
50대	136	2,427	3	16	14	196
60대	52	923	2	X	6	222
70대 이상	6	52	1	X	0	0
85 교육 서비스업	551	4,157	10	53	33	447
20대 이하	21	40	0	0	2	X
30대	138	307	3	4	6	15
40대	198	408	1	X	5	12
50대	136	2,427	3	16	14	196
60대	52	923	2	X	6	222
70대 이상	6	52	1	X	0	0
Q 보건업 및 사회복지 서비스업(86~87)	368	7,160	13	152	41	548
20대 이하	3	41	0	0	0	0

9. Number of Establishments, Workers by Industrial Divisions, Age of Representatives & Provinces

(Unit : In each, Person)

신흥동 Sinheung-dong		도원동 Dowon-dong		율목동 Yulmok-dong		동인천동 Dongincheon-dong		산업분류 industrial classification
사업체수 Esab.	종사자수 Workers	사업체수 Esab.	종사자수 Workers	사업체수 Esab.	종사자수 Workers	사업체수 Esab.	종사자수 Workers	
2	X	0	0	0	0	1	X	more than 70
84	1,171	12	36	8	11	25	197	N 사업시설 관리, 사업 지원 및 임대 서비스업(74~76)
4	21	1	X	1	X	0	0	less than 29
11	17	2	X	1	X	2	X	30 ~ 39
21	79	5	14	1	X	8	130	40 ~ 49
31	607	4	18	4	4	6	47	50 ~ 59
16	446	0	0	1	X	7	15	60 ~ 69
1	X	0	0	0	0	2	X	more than 70
19	221	4	14	2	X	5	137	74 사업시설 관리 및 조경 서비스업
1	X	1	X	0	0	0	0	less than 29
3	4	1	X	0	0	0	0	30 ~ 39
3	10	2	X	1	X	4	117	40 ~ 49
7	178	0	0	0	0	1	X	50 ~ 59
5	27	0	0	1	X	0	0	60 ~ 69
0	0	0	0	0	0	0	0	more than 70
56	908	7	21	5	5	18	58	75 사업지원 서비스업
2	X	0	0	1	X	0	0	less than 29
8	13	1	X	1	X	2	X	30 ~ 39
15	62	2	X	0	0	3	12	40 ~ 49
21	423	4	18	3	3	5	27	50 ~ 59
9	407	0	0	0	0	6	14	60 ~ 69
1	X	0	0	0	0	2	X	more than 70
9	42	1	X	1	X	2	X	76 임대업; 부동산 제외
1	X	0	0	0	0	0	0	less than 29
0	0	0	0	0	0	0	0	30 ~ 39
3	7	1	X	0	0	1	X	40 ~ 49
3	6	0	0	1	X	0	0	50 ~ 59
2	X	0	0	0	0	1	X	60 ~ 69
0	0	0	0	0	0	0	0	more than 70
2	X	1	X	1	X	6	61	O 공공행정, 국방 및 사회보장 행정(84)
0	0	0	0	0	0	0	0	less than 29
0	0	0	0	0	0	0	0	30 ~ 39
0	0	0	0	0	0	1	X	40 ~ 49
2	X	1	X	1	X	5	54	50 ~ 59
0	0	0	0	0	0	0	0	60 ~ 69
0	0	0	0	0	0	0	0	more than 70
2	X	1	X	1	X	6	61	84 공공행정, 국방 및 사회보장 행정
0	0	0	0	0	0	0	0	less than 29
0	0	0	0	0	0	0	0	30 ~ 39
0	0	0	0	0	0	1	X	40 ~ 49
2	X	1	X	1	X	5	54	50 ~ 59
0	0	0	0	0	0	0	0	60 ~ 69
0	0	0	0	0	0	0	0	more than 70
40	348	11	186	6	151	34	321	P 교육 서비스업(85)
3	7	0	0	0	0	1	X	less than 29
5	11	0	0	0	0	9	24	30 ~ 39
6	20	6	11	2	X	10	21	40 ~ 49
18	274	3	72	3	139	7	179	50 ~ 59
7	32	2	X	0	0	7	96	60 ~ 69
1	X	0	0	1	X	0	0	more than 70
40	348	11	186	6	151	34	321	85 교육 서비스업
3	7	0	0	0	0	1	X	less than 29
5	11	0	0	0	0	9	24	30 ~ 39
6	20	6	11	2	X	10	21	40 ~ 49
18	274	3	72	3	139	7	179	50 ~ 59
7	32	2	X	0	0	7	96	60 ~ 69
1	X	0	0	1	X	0	0	more than 70
34	2,911	11	86	5	277	63	1,269	Q 보건업 및 사회복지 서비스업(86~87)
0	0	0	0	0	0	0	0	less than 29

9. 산업중분류, 대표자 연령대 및 읍면동별 사업체수, 종사자수

(단위 : 명)

산업분류 industrial classification	북성동 Bukseong-dong		송월동 Songwol-dong		용유동 Yongyu-dong	
	사업체수 Esab.	종사자수 Workers	사업체수 Esab.	종사자수 Workers	사업체수 Esab.	종사자수 Workers
70대 이상	0	0	0	0	0	0
N 사업시설 관리, 사업 지원 및 임대 서비스업(74~76)	15	127	7	8	23	52
20대 이하	0	0	3	3	0	0
30대	0	0	2	X	1	X
40대	2	X	0	0	7	24
50대	7	40	2	X	6	11
60대	4	81	0	0	7	11
70대 이상	2	X	0	0	2	X
74 사업시설 관리 및 조경 서비스업	2	X	3	4	5	17
20대 이하	0	0	1	X	0	0
30대	0	0	0	0	0	0
40대	0	0	0	0	1	X
50대	2	X	2	X	2	X
60대	0	0	0	0	1	X
70대 이상	0	0	0	0	1	X
75 사업지원 서비스업	11	116	4	4	11	21
20대 이하	0	0	2	X	0	0
30대	0	0	2	X	0	0
40대	2	X	0	0	4	13
50대	4	30	0	0	3	4
60대	3	80	0	0	4	4
70대 이상	2	X	0	0	0	0
76 임대업; 부동산 제외	2	X	0	0	7	14
20대 이하	0	0	0	0	0	0
30대	0	0	0	0	1	X
40대	0	0	0	0	2	X
50대	1	X	0	0	1	X
60대	1	X	0	0	2	X
70대 이상	0	0	0	0	1	X
O 공공행정, 국방 및 사회보장 행정(84)	2	X	1	X	7	110
20대 이하	0	0	0	0	0	0
30대	0	0	0	0	0	0
40대	1	X	0	0	1	X
50대	1	X	1	X	6	108
60대	0	0	0	0	0	0
70대 이상	0	0	0	0	0	0
84 공공행정, 국방 및 사회보장 행정	2	X	1	X	7	110
20대 이하	0	0	0	0	0	0
30대	0	0	0	0	0	0
40대	1	X	0	0	1	X
50대	1	X	1	X	6	108
60대	0	0	0	0	0	0
70대 이상	0	0	0	0	0	0
P 교육 서비스업(85)	7	139	9	94	6	47
20대 이하	0	0	0	0	0	0
30대	1	X	0	0	0	0
40대	2	X	4	6	0	0
50대	4	135	3	65	5	46
60대	0	0	1	X	1	X
70대 이상	0	0	1	X	0	0
85 교육 서비스업	7	139	9	94	6	47
20대 이하	0	0	0	0	0	0
30대	1	X	0	0	0	0
40대	2	X	4	6	0	0
50대	4	135	3	65	5	46
60대	0	0	1	X	1	X
70대 이상	0	0	1	X	0	0
Q 보건업 및 사회복지 서비스업(86~87)	2	X	7	114	3	9
20대 이하	0	0	0	0	1	X

9. Number of Establishments, Workers by Industrial Divisions, Age of Representatives & Provinces

(Unit : In each, Person)

운서동 Unseo-dong		영종동 Yeongjong-dong		영종1동 Yeongjong 1-dong		산업분류 industrial classification
사업체수 Esab.	종사자수 Workers	사업체수 Esab.	종사자수 Workers	사업체수 Esab.	종사자수 Workers	
0	0	0	0	0	0	more than 70
159	11,067	72	112	74	108	N 사업시설 관리, 사업 지원 및 임대 서비스업(74~76)
9	23	4	4	4	8	less than 29
23	33	16	29	24	28	30 ~ 39
42	233	22	36	27	35	40 ~ 49
52	5,894	13	19	11	27	50 ~ 59
29	4,551	16	20	7	9	60 ~ 69
4	333	1	X	1	X	more than 70
30	7,952	16	33	10	18	74 사업시설 관리 및 조경 서비스업
1	X	1	X	0	0	less than 29
1	X	4	6	4	5	30 ~ 39
9	173	6	17	1	X	40 ~ 49
14	4,002	2	X	3	9	50 ~ 59
5	3,773	2	X	1	X	60 ~ 69
0	0	1	X	1	X	more than 70
121	2,858	43	55	58	72	75 사업지원 서비스업
8	20	3	3	4	8	less than 29
20	30	6	13	18	19	30 ~ 39
32	53	15	17	24	28	40 ~ 49
36	1,665	9	12	7	11	50 ~ 59
21	757	10	10	5	6	60 ~ 69
4	333	0	0	0	0	more than 70
8	257	13	24	6	18	76 임대업; 부동산 제외
0	0	0	0	0	0	less than 29
2	X	6	10	2	X	30 ~ 39
1	X	1	X	2	X	40 ~ 49
2	X	2	X	1	X	50 ~ 59
3	21	4	7	1	X	60 ~ 69
0	0	0	0	0	0	more than 70
18	3,835	10	366	1	X	O 공공행정, 국방 및 사회보장 행정(84)
0	0	0	0	0	0	less than 29
0	0	0	0	0	0	30 ~ 39
0	0	1	X	0	0	40 ~ 49
16	3,766	9	333	1	X	50 ~ 59
2	X	0	0	0	0	60 ~ 69
0	0	0	0	0	0	more than 70
18	3,835	10	366	1	X	84 공공행정, 국방 및 사회보장 행정
0	0	0	0	0	0	less than 29
0	0	0	0	0	0	30 ~ 39
0	0	1	X	0	0	40 ~ 49
16	3,766	9	333	1	X	50 ~ 59
2	X	0	0	0	0	60 ~ 69
0	0	0	0	0	0	more than 70
106	1,050	49	346	240	975	P 교육 서비스업(85)
1	X	1	X	13	27	less than 29
26	58	8	11	80	182	30 ~ 39
40	76	19	28	103	218	40 ~ 49
30	701	14	215	32	389	50 ~ 59
8	213	7	90	11	157	60 ~ 69
1	X	0	0	1	X	more than 70
106	1,050	49	346	240	975	85 교육 서비스업
1	X	1	X	13	27	less than 29
26	58	8	11	80	182	30 ~ 39
40	76	19	28	103	218	40 ~ 49
30	701	14	215	32	389	50 ~ 59
8	213	7	90	11	157	60 ~ 69
1	X	0	0	1	X	more than 70
62	658	34	449	93	674	Q 보건업 및 사회복지 서비스업(86~87)
1	X	0	0	1	X	less than 29

9. 산업중분류, 대표자 연령대 및 읍면동별 사업체수, 종사자수

(단위 : 개, 명)

산업분류 industrial classification	중구 Jung-gu		연안동 Yeonan-dong		신포동 Sinpo-dong	
	사업체수 Esab.	종사자수 Workers	사업체수 Esab.	종사자수 Workers	사업체수 Esab.	종사자수 Workers
30대	38	375	1	X	5	102
40대	92	737	3	16	11	88
50대	140	2,189	6	88	12	167
60대	52	3,121	0	0	9	184
70대 이상	43	697	3	46	4	7
86 보건업	132	4,257	8	94	16	88
20대 이하	2	X	0	0	0	0
30대	18	147	1	X	2	X
40대	32	188	0	0	6	27
50대	49	775	6	88	4	12
60대	15	2,585	0	0	3	9
70대 이상	16	550	1	X	1	X
87 사회복지 서비스업	236	2,903	5	58	25	460
20대 이하	1	X	0	0	0	0
30대	20	228	0	0	3	64
40대	60	549	3	16	5	61
50대	91	1,414	0	0	8	155
60대	37	536	0	0	6	175
70대 이상	27	147	2	X	3	5
R 예술, 스포츠 및 여가관련 서비스업(90~91)	455	2,891	38	62	63	133
20대 이하	28	38	1	X	2	X
30대	71	151	8	17	10	21
40대	117	1,791	6	9	13	16
50대	139	447	11	17	23	59
60대	71	398	7	11	10	24
70대 이상	29	66	5	7	5	10
90 창작, 예술 및 여가관련 서비스업	90	225	4	5	21	42
20대 이하	7	7	1	X	1	X
30대	19	40	2	X	3	9
40대	25	43	1	X	3	3
50대	29	95	0	0	11	26
60대	8	38	0	0	2	X
70대 이상	2	X	0	0	1	X
91 스포츠 및 오락관련 서비스업	365	2,666	34	57	42	91
20대 이하	21	31	0	0	1	X
30대	52	111	6	15	7	12
40대	92	1,748	5	7	10	13
50대	110	352	11	17	12	33
60대	63	360	7	11	8	22
70대 이상	27	64	5	7	4	9
S 협회 및 단체, 수리 및 기타 개인 서비스업(94~96)	1,220	2,924	94	308	143	415
20대 이하	37	57	0	0	2	X
30대	158	261	6	8	20	39
40대	369	572	16	29	51	78
50대	343	1,067	39	191	35	74
60대	237	815	20	60	27	209
70대 이상	76	152	13	20	8	13
94 협회 및 단체	256	787	20	63	34	243
20대 이하	0	0	0	0	0	0
30대	9	10	0	0	0	0
40대	51	111	2	X	2	X
50대	76	198	6	11	12	37
60대	91	403	8	41	17	195
70대 이상	29	65	4	9	3	7
95 개인 및 소비용품 수리업	347	1,242	41	198	35	73
20대 이하	12	14	0	0	0	0
30대	36	80	4	6	1	X
40대	108	208	4	9	20	44
50대	121	621	26	170	9	18

9. Number of Establishments, Workers by Industrial Divisions, Age of Representatives & Provinces

(Unit : In each, Person)

신흥동 Sinheung-dong		도원동 Dowon-dong		율목동 Yulmok-dong		동인천동 Dongincheon-dong		산업분류 industrial classification
사업체수 Esab.	종사자수 Workers	사업체수 Esab.	종사자수 Workers	사업체수 Esab.	종사자수 Workers	사업체수 Esab.	종사자수 Workers	
1	X	1	X	0	0	1	X	30 ~ 39
10	70	1	X	0	0	9	116	40 ~ 49
15	347	5	54	3	19	29	775	50 ~ 59
7	2,491	1	X	0	0	11	141	60 ~ 69
1	X	3	3	2	X	13	230	more than 70
10	2,516	0	0	3	270	25	715	86 보건업
0	0	0	0	0	0	0	0	less than 29
0	0	0	0	0	0	0	0	30 ~ 39
2	X	0	0	0	0	4	24	40 ~ 49
6	52	0	0	2	X	10	500	50 ~ 59
2	X	0	0	0	0	2	X	60 ~ 69
0	0	0	0	1	X	9	185	more than 70
24	395	11	86	2	X	38	554	87 사회복지 서비스업
0	0	0	0	0	0	0	0	less than 29
1	X	1	X	0	0	1	X	30 ~ 39
8	64	1	X	0	0	5	92	40 ~ 49
9	295	5	54	1	X	19	275	50 ~ 59
5	33	1	X	0	0	9	135	60 ~ 69
1	X	3	3	1	X	4	45	more than 70
26	47	8	72	4	20	68	141	R 예술, 스포츠 및 여가관련 서비스업(90~91)
3	4	0	0	0	0	2	X	less than 29
1	X	1	X	0	0	15	31	30 ~ 39
7	13	3	15	2	X	15	32	40 ~ 49
9	17	2	X	1	X	20	33	50 ~ 59
3	5	1	X	1	X	9	11	60 ~ 69
3	7	1	X	0	0	7	31	more than 70
3	10	2	X	2	X	12	26	90 창작, 예술 및 여가관련 서비스업
0	0	0	0	0	0	0	0	less than 29
0	0	1	X	0	0	4	8	30 ~ 39
1	X	1	X	0	0	5	14	40 ~ 49
2	X	0	0	1	X	2	X	50 ~ 59
0	0	0	0	1	X	0	0	60 ~ 69
0	0	0	0	0	0	1	X	more than 70
23	37	6	70	2	X	56	115	91 스포츠 및 오락관련 서비스업
3	4	0	0	0	0	2	X	less than 29
1	X	0	0	0	0	11	23	30 ~ 39
6	12	2	X	2	X	10	18	40 ~ 49
7	8	2	X	0	0	18	30	50 ~ 59
3	5	1	X	0	0	9	11	60 ~ 69
3	7	1	X	0	0	6	30	more than 70
178	787	43	75	26	53	156	238	S 협회 및 단체, 수리 및 기타 개인 서비스업(94~96)
4	4	0	0	0	0	0	0	less than 29
17	44	3	3	3	6	17	18	30 ~ 39
51	103	9	13	8	11	52	67	40 ~ 49
51	401	12	13	6	8	43	89	50 ~ 59
39	199	12	39	5	9	32	50	60 ~ 69
16	36	7	7	4	19	12	14	more than 70
39	80	7	37	7	28	34	87	94 협회 및 단체
0	0	0	0	0	0	0	0	less than 29
1	X	0	0	0	0	1	X	30 ~ 39
8	20	2	X	1	X	8	17	40 ~ 49
11	16	0	0	2	X	8	44	50 ~ 59
14	28	2	X	2	X	13	20	60 ~ 69
5	15	3	3	2	X	4	5	more than 70
95	609	12	13	5	7	47	53	95 개인 및 소비용품 수리업
3	3	0	0	0	0	0	0	less than 29
12	38	3	3	0	0	2	X	30 ~ 39
25	62	1	X	4	5	21	26	40 ~ 49
36	333	4	5	0	0	14	14	50 ~ 59

9. 산업중분류, 대표자 연령대 및 읍면동별 사업체수, 종사자수

(단위 : 명)

산업분류 industrial classification	북성동 Bukseong-dong		송월동 Songwol-dong		용유동 Yongyu-dong	
	사업체수 Esab.	종사자수 Workers	사업체수 Esab.	종사자수 Workers	사업체수 Esab.	종사자수 Workers
30대	0	0	0	0	0	0
40대	0	0	3	53	2	X
50대	0	0	0	0	0	0
60대	1	X	4	61	0	0
70대 이상	1	X	0	0	0	0
86 보건업	1	X	1	X	2	X
20대 이하	0	0	0	0	1	X
30대	0	0	0	0	0	0
40대	0	0	1	X	1	X
50대	0	0	0	0	0	0
60대	0	0	0	0	0	0
70대 이상	1	X	0	0	0	0
87 사회복지 서비스업	1	X	6	109	1	X
20대 이하	0	0	0	0	0	0
30대	0	0	0	0	0	0
40대	0	0	2	X	1	X
50대	0	0	0	0	0	0
60대	1	X	4	61	0	0
70대 이상	0	0	0	0	0	0
R 예술, 스포츠 및 여가관련 서비스업(90~91)	40	178	6	17	25	49
20대 이하	1	X	0	0	2	X
30대	2	X	0	0	2	X
40대	11	17	1	X	5	7
50대	17	119	4	15	9	29
60대	7	32	1	X	5	6
70대 이상	2	X	0	0	2	X
90 창작, 예술 및 여가관련 서비스업	2	X	1	X	4	23
20대 이하	0	0	0	0	0	0
30대	0	0	0	0	1	X
40대	0	0	0	0	0	0
50대	2	X	1	X	2	X
60대	0	0	0	0	1	X
70대 이상	0	0	0	0	0	0
91 스포츠 및 오락관련 서비스업	38	165	5	5	21	26
20대 이하	1	X	0	0	2	X
30대	2	X	0	0	1	X
40대	11	17	1	X	5	7
50대	15	106	3	3	7	8
60대	7	32	1	X	4	5
70대 이상	2	X	0	0	2	X
S 협회 및 단체, 수리 및 기타 개인 서비스업(94~96)	24	59	26	45	48	62
20대 이하	0	0	1	X	1	X
30대	1	X	1	X	4	5
40대	3	3	8	9	10	10
50대	8	36	8	11	17	21
60대	10	17	6	21	13	22
70대 이상	2	X	2	X	3	3
94 협회 및 단체	10	27	5	21	16	16
20대 이하	0	0	0	0	0	0
30대	1	X	0	0	1	X
40대	1	X	1	X	4	4
50대	4	15	1	X	5	5
60대	4	10	3	17	4	4
70대 이상	0	0	0	0	2	X
95 개인 및 소비용품 수리업	7	24	7	9	7	10
20대 이하	0	0	0	0	0	0
30대	0	0	0	0	1	X
40대	1	X	4	4	1	X
50대	3	19	2	X	2	X

9. Number of Establishments, Workers by Industrial Divisions, Age of Representatives & Provinces

(Unit : In each, Person)

운서동 Unseo-dong		영종동 Yeongjong-dong		영종1동 Yeongjong 1-dong		산업분류 industrial classification
사업체수 Esab.	종사자수 Workers	사업체수 Esab.	종사자수 Workers	사업체수 Esab.	종사자수 Workers	
4	39	2	X	23	168	30 ~ 39
15	96	9	72	29	218	40 ~ 49
30	355	15	230	25	154	50 ~ 59
7	110	4	80	8	38	60 ~ 69
5	29	4	33	7	87	more than 70
28	222	5	42	33	298	86 보건업
0	0	0	0	1	X	less than 29
1	X	0	0	14	104	30 ~ 39
8	43	3	16	7	65	40 ~ 49
12	69	1	X	8	37	50 ~ 59
6	104	0	0	2	X	60 ~ 69
1	X	1	X	1	X	more than 70
34	436	29	407	60	376	87 사회복지 서비스업
1	X	0	0	0	0	less than 29
3	36	2	X	9	64	30 ~ 39
7	53	6	56	22	153	40 ~ 49
18	286	14	227	17	117	50 ~ 59
1	X	4	80	6	30	60 ~ 69
4	26	3	10	6	12	more than 70
86	1,974	36	90	55	108	R 예술, 스포츠 및 여가관련 서비스업(90~91)
9	9	4	5	4	10	less than 29
19	51	3	3	10	18	30 ~ 39
28	1,631	6	8	20	37	40 ~ 49
16	42	11	47	16	36	50 ~ 59
11	238	12	27	4	6	60 ~ 69
3	3	0	0	1	X	more than 70
16	42	5	5	18	30	90 창작, 예술 및 여가관련 서비스업
3	3	0	0	2	X	less than 29
3	9	1	X	4	9	30 ~ 39
6	9	1	X	7	12	40 ~ 49
3	4	1	X	4	5	50 ~ 59
1	X	2	X	1	X	60 ~ 69
0	0	0	0	0	0	more than 70
70	1,932	31	85	37	78	91 스포츠 및 오락관련 서비스업
6	6	4	5	2	X	less than 29
16	42	2	X	6	9	30 ~ 39
22	1,622	5	7	13	25	40 ~ 49
13	38	10	46	12	31	50 ~ 59
10	221	10	25	3	4	60 ~ 69
3	3	0	0	1	X	more than 70
210	425	142	259	130	198	S 협회 및 단체, 수리 및 기타 개인 서비스업(94~96)
11	26	3	4	15	19	less than 29
40	73	20	34	26	29	30 ~ 39
70	98	39	76	52	75	40 ~ 49
58	100	42	74	24	49	50 ~ 59
27	98	33	65	13	26	60 ~ 69
4	30	5	6	0	0	more than 70
25	74	44	55	15	56	94 협회 및 단체
0	0	0	0	0	0	less than 29
1	X	3	3	1	X	30 ~ 39
11	27	8	10	3	16	40 ~ 49
10	24	12	20	5	21	50 ~ 59
2	X	16	16	6	18	60 ~ 69
1	X	5	6	0	0	more than 70
30	107	48	123	13	16	95 개인 및 소비용품 수리업
2	X	3	4	4	4	less than 29
6	10	6	17	1	X	30 ~ 39
5	8	14	37	8	10	40 ~ 49
9	19	16	36	0	0	50 ~ 59

9. 산업중분류, 대표자 연령대 및 읍면동별 사업체수, 종사자수

(단위 : 개, 명)

산업분류 industrial classification	중구 Jung-gu		연안동 Yeonan-dong		신포동 Sinpo-dong	
	사업체수 Esab.	종사자수 Workers	사업체수 Esab.	종사자수 Workers	사업체수 Esab.	종사자수 Workers
60대	54	267	5	11	3	7
70대 이상	16	52	2	X	2	X
96 기타 개인 서비스업	617	895	33	47	74	99
20대 이하	25	43	0	0	2	X
30대	113	171	2	X	19	38
40대	210	253	10	18	29	30
50대	146	248	7	10	14	19
60대	92	145	7	8	7	7
70대 이상	31	35	7	9	3	3
T 가구 내 고용활동 및 달리 분류되지 않은 자가소비 생산활동(97~98)	0	0	0	0	0	0
20대 이하	0	0	0	0	0	0
30대	0	0	0	0	0	0
40대	0	0	0	0	0	0
50대	0	0	0	0	0	0
60대	0	0	0	0	0	0
70대 이상	0	0	0	0	0	0
97 가구 내 고용활동	0	0	0	0	0	0
20대 이하	0	0	0	0	0	0
30대	0	0	0	0	0	0
40대	0	0	0	0	0	0
50대	0	0	0	0	0	0
60대	0	0	0	0	0	0
70대 이상	0	0	0	0	0	0
98 달리 분류되지 않은 자가소비를 위한 가구의 재화 및 서비스 생산활동	0	0	0	0	0	0
20대 이하	0	0	0	0	0	0
30대	0	0	0	0	0	0
40대	0	0	0	0	0	0
50대	0	0	0	0	0	0
60대	0	0	0	0	0	0
70대 이상	0	0	0	0	0	0
U 국제 및 외국기관(99)	0	0	0	0	0	0
20대 이하	0	0	0	0	0	0
30대	0	0	0	0	0	0
40대	0	0	0	0	0	0
50대	0	0	0	0	0	0
60대	0	0	0	0	0	0
70대 이상	0	0	0	0	0	0
99 국제 및 외국기관	0	0	0	0	0	0
20대 이하	0	0	0	0	0	0
30대	0	0	0	0	0	0
40대	0	0	0	0	0	0
50대	0	0	0	0	0	0
60대	0	0	0	0	0	0
70대 이상	0	0	0	0	0	0

9. Number of Establishments, Workers by Industrial Divisions, Age of Representatives & Provinces

(Unit : In each, Person)

신흥동 Sinheung-dong		도원동 Dowon-dong		율목동 Yulmok-dong		동인천동 Dongincheon-dong		산업분류 industrial classification
사업체수 Esab.	종사자수 Workers	사업체수 Esab.	종사자수 Workers	사업체수 Esab.	종사자수 Workers	사업체수 Esab.	종사자수 Workers	
15	161	3	3	1	X	5	5	60 ~ 69
4	12	1	X	0	0	5	6	more than 70
44	98	24	25	14	18	75	98	96 기타 개인 서비스업
1	X	0	0	0	0	0	0	less than 29
4	5	0	0	3	6	14	15	30 ~ 39
18	21	6	7	3	3	23	24	40 ~ 49
4	52	8	8	4	5	21	31	50 ~ 59
10	10	7	7	2	X	14	25	60 ~ 69
7	9	3	3	2	X	3	3	more than 70
0	0	0	0	0	0	0	0	T 가구 내 고용활동 및 달리 분류되지 않은 자가소비 생산활동(97~98)
0	0	0	0	0	0	0	0	less than 29
0	0	0	0	0	0	0	0	30 ~ 39
0	0	0	0	0	0	0	0	40 ~ 49
0	0	0	0	0	0	0	0	50 ~ 59
0	0	0	0	0	0	0	0	60 ~ 69
0	0	0	0	0	0	0	0	more than 70
0	0	0	0	0	0	0	0	97 가구 내 고용활동
0	0	0	0	0	0	0	0	less than 29
0	0	0	0	0	0	0	0	30 ~ 39
0	0	0	0	0	0	0	0	40 ~ 49
0	0	0	0	0	0	0	0	50 ~ 59
0	0	0	0	0	0	0	0	60 ~ 69
0	0	0	0	0	0	0	0	more than 70
0	0	0	0	0	0	0	0	98 달리 분류되지 않은 자가소비를 위한 가구의 재화 및 서비스 생산활동
0	0	0	0	0	0	0	0	less than 29
0	0	0	0	0	0	0	0	30 ~ 39
0	0	0	0	0	0	0	0	40 ~ 49
0	0	0	0	0	0	0	0	50 ~ 59
0	0	0	0	0	0	0	0	60 ~ 69
0	0	0	0	0	0	0	0	more than 70
0	0	0	0	0	0	0	0	U 국제 및 외국기관(99)
0	0	0	0	0	0	0	0	less than 29
0	0	0	0	0	0	0	0	30 ~ 39
0	0	0	0	0	0	0	0	40 ~ 49
0	0	0	0	0	0	0	0	50 ~ 59
0	0	0	0	0	0	0	0	60 ~ 69
0	0	0	0	0	0	0	0	more than 70
0	0	0	0	0	0	0	0	99 국제 및 외국기관
0	0	0	0	0	0	0	0	less than 29
0	0	0	0	0	0	0	0	30 ~ 39
0	0	0	0	0	0	0	0	40 ~ 49
0	0	0	0	0	0	0	0	50 ~ 59
0	0	0	0	0	0	0	0	60 ~ 69
0	0	0	0	0	0	0	0	more than 70

9. 산업중분류, 대표자 연령대 및 읍면동별 사업체수, 종사자수

(단위 : 명)

산업분류 industrial classification	북성동 Bukseong-dong		송월동 Songwol-dong		용유동 Yongyu-dong	
	사업체수 Esab.	종사자수 Workers	사업체수 Esab.	종사자수 Workers	사업체수 Esab.	종사자수 Workers
60대	3	4	1	X	3	5
70대 이상	0	0	0	0	0	0
96 기타 개인 서비스업	7	8	14	15	25	36
20대 이하	0	0	1	X	1	X
30대	0	0	1	X	2	X
40대	1	X	3	3	5	5
50대	1	X	5	5	10	13
60대	3	3	2	X	6	13
70대 이상	2	X	2	X	1	X
T 가구 내 고용활동 및 달리 분류되지 않은 자가소비 생산활동(97~98)	0	0	0	0	0	0
20대 이하	0	0	0	0	0	0
30대	0	0	0	0	0	0
40대	0	0	0	0	0	0
50대	0	0	0	0	0	0
60대	0	0	0	0	0	0
70대 이상	0	0	0	0	0	0
97 가구 내 고용활동	0	0	0	0	0	0
20대 이하	0	0	0	0	0	0
30대	0	0	0	0	0	0
40대	0	0	0	0	0	0
50대	0	0	0	0	0	0
60대	0	0	0	0	0	0
70대 이상	0	0	0	0	0	0
98 달리 분류되지 않은 자가소비를 위한 가구의 재화 및 서비스 생산활동	0	0	0	0	0	0
20대 이하	0	0	0	0	0	0
30대	0	0	0	0	0	0
40대	0	0	0	0	0	0
50대	0	0	0	0	0	0
60대	0	0	0	0	0	0
70대 이상	0	0	0	0	0	0
U 국제 및 외국기관(99)	0	0	0	0	0	0
20대 이하	0	0	0	0	0	0
30대	0	0	0	0	0	0
40대	0	0	0	0	0	0
50대	0	0	0	0	0	0
60대	0	0	0	0	0	0
70대 이상	0	0	0	0	0	0
99 국제 및 외국기관	0	0	0	0	0	0
20대 이하	0	0	0	0	0	0
30대	0	0	0	0	0	0
40대	0	0	0	0	0	0
50대	0	0	0	0	0	0
60대	0	0	0	0	0	0
70대 이상	0	0	0	0	0	0

9. Number of Establishments, Workers by Industrial Divisions, Age of Representatives & Provinces

(Unit : In each, Person)

운서동 Unseo-dong		영종동 Yeongjong-dong		영종1동 Yeongjong 1-dong		산업분류 industrial classification
사업체수 Esab.	종사자수 Workers	사업체수 Esab.	종사자수 Workers	사업체수 Esab.	종사자수 Workers	
6	39	9	29	0	0	60 ~ 69
2	X	0	0	0	0	more than 70
155	244	50	81	102	126	96 기타 개인 서비스업
9	23	0	0	11	15	less than 29
33	61	11	14	24	26	30 ~ 39
54	63	17	29	41	49	40 ~ 49
39	57	14	18	19	28	50 ~ 59
19	39	8	20	7	8	60 ~ 69
1	X	0	0	0	0	more than 70
0	0	0	0	0	0	T 가구 내 고용활동 및 달리 분류되지 않은 자가소비 생산활동(97~98)
0	0	0	0	0	0	less than 29
0	0	0	0	0	0	30 ~ 39
0	0	0	0	0	0	40 ~ 49
0	0	0	0	0	0	50 ~ 59
0	0	0	0	0	0	60 ~ 69
0	0	0	0	0	0	more than 70
0	0	0	0	0	0	97 가구 내 고용활동
0	0	0	0	0	0	less than 29
0	0	0	0	0	0	30 ~ 39
0	0	0	0	0	0	40 ~ 49
0	0	0	0	0	0	50 ~ 59
0	0	0	0	0	0	60 ~ 69
0	0	0	0	0	0	more than 70
0	0	0	0	0	0	98 달리 분류되지 않은 자가소비를 위한 가구의 재화 및 서비스 생산활동
0	0	0	0	0	0	less than 29
0	0	0	0	0	0	30 ~ 39
0	0	0	0	0	0	40 ~ 49
0	0	0	0	0	0	50 ~ 59
0	0	0	0	0	0	60 ~ 69
0	0	0	0	0	0	more than 70
0	0	0	0	0	0	U 국제 및 외국기관(99)
0	0	0	0	0	0	less than 29
0	0	0	0	0	0	30 ~ 39
0	0	0	0	0	0	40 ~ 49
0	0	0	0	0	0	50 ~ 59
0	0	0	0	0	0	60 ~ 69
0	0	0	0	0	0	more than 70
0	0	0	0	0	0	99 국제 및 외국기관
0	0	0	0	0	0	less than 29
0	0	0	0	0	0	30 ~ 39
0	0	0	0	0	0	40 ~ 49
0	0	0	0	0	0	50 ~ 59
0	0	0	0	0	0	60 ~ 69
0	0	0	0	0	0	more than 70

<부록> 한국표준산업분류

Standard Industrial Classification of Korea

A 농업, 임업 및 어업(01 ~ 03)
Agriculture, forestry and fishing

01	농업	Agriculture
011	작물 재배업	Growing of crops
0111	곡물 및 기타 식량작물 재배업	Growing of cereal crops and other crops for food
01110	곡물 및 기타 식량작물 재배업	Growing of cereal crops and other crops for food
0112	채소, 화훼작물 및 종묘 재배업	Growing of vegetable crops, horticultural and nursery products
01121	채소작물 재배업	Growing of vegetable crops
01122	화훼작물 재배업	Growing of horticultural products
01123	종자 및 묘목 생산업	Growing of seed crops and nursery products
0113	과실, 음료용 및 향신용 작물 재배업	Growing of fruit, beverage and spice crops
01131	과실작물 재배업	Growing of fruit
01132	음료용 및 향신용 작물 재배업	Growing of beverage and spice crops
0114	기타 작물 재배업	Growing of other crops
01140	기타 작물 재배업	Growing of other crops
0115	시설작물 재배업	Growing of crops under cover
01151	콩나물 재배업	Growing of bean sprouts
01152	채소, 화훼 및 과실작물 시설 재배업	Growing of vegetable, fruit crops and horticultural products under cover
01159	기타 시설작물 재배업	Growing of other crops under cover
012	축산업	Animal production
0121	소 사육업	Raising of cattle
01211	젖소 사육업	Raising of dairy cattle
01212	육우 사육업	Raising of beef cattle
0122	양돈업	Raising of pigs
01220	양돈업	Raising of pigs
0123	가금류 및 조류 사육업	Raising of poultry and other birds
01231	양계업	Raising of chickens
01239	기타 가금류 및 조류 사육업	Raising of other poultry and birds
0129	기타 축산업	Raising of other animals
01291	말 및 양 사육업	Raising of horses, sheep and goats
01299	그 외 기타 축산업	Raising of other animals n.e.c.

013	작물재배 및 축산 복합농업	Growing of crops combined with raising of animals : mixed farming
0130	작물재배 및 축산 복합농업	Growing of crops combined with raising of animals : mixed farming
01300	작물재배 및 축산 복합농업	Growing of crops combined with raising of animals : mixed farming
014	작물재배 및 축산 관련 서비스업	Services incidental to growing of crops and raising of animals
0141	작물재배 관련 서비스업	Services incidental to growing of crops
01411	작물재배 지원 서비스업	Support activities for crop production
01412	농산물 건조, 선별 및 기타 수확 후 서비스업	Drying, sorting, grading of agricultural products and other post-harvest crop activities
0142	축산 관련 서비스업	Support activities for animal production
01420	축산 관련 서비스업	Support activities for animal production
015	수렵 및 관련 서비스업	Hunting, trapping and related service activities
0150	수렵 및 관련 서비스업	Hunting, trapping and related service activities
01500	수렵 및 관련 서비스업	Hunting, trapping and related service activities
02	임업	Forestry
020	임업	Forestry
0201	영림업	Silviculture activities
02011	임업용 종묘 생산업	Operation of forest tree nurseries
02012	육림업	Afforestation
0202	벌목업	Logging
02020	벌목업	Logging
0203	임산물 채취업	Gathering of non-wood forest products
02030	임산물 채취업	Gathering of non-wood forest products
0204	임업 관련 서비스업	Support services to forestry
02040	임업 관련 서비스업	Support services to forestry
03	어업	Fishing and aquaculture
031	어로 어업	Fishing
0311	해수면 어업	Marine fishing

03111	원양 어업	Deep see fishing
03112	연근해 어업	Littoral fishing
0312	내수면 어업	Freshwater fishing
03120	내수면 어업	Freshwater fishing
032	양식어업 및 어업 관련 서비스업	Aquaculture and services incidental to fishing and aquaculture
0321	양식 어업	Aquaculture
03211	해수면 양식 어업	Marine aquaculture
03212	내수면 양식 어업	Inland aquaculture
03213	수산물 부화 및 수산종자 생산업	Hatching and seeding of aquatic animals and seaweeds
0322	어업 관련 서비스업	Services incidental to fishing and aquaculture
03220	어업 관련 서비스업	Services incidental to fishing and aquaculture

B 광업(05 ~ 08) Mining and quarrying

05	석탄, 원유 및 천연가스 광업	Mining of coal, crude petroleum and natural gas
051	석탄 광업	Mining of coal and lignite
0510	석탄 광업	Mining of coal and lignite
05100	석탄 광업	Mining of coal and lignite
052	원유 및 천연가스 채굴업	Extraction of crude petroleum and natural gas
0520	원유 및 천연가스 채굴업	Extraction of crude petroleum and natural gas
05200	원유 및 천연가스 채굴업	Extraction of crude petroleum and natural gas
06	금속 광업	Mining of metal ores
061	철 광업	Mining of iron ores
0610	철 광업	Mining of iron ores
06100	철 광업	Mining of iron ores
062	비철금속 광업	Mining of non-ferrous metal ores
0620	비철금속 광업	Mining of non-ferrous metal ores
06200	비철금속 광업	Mining of non-ferrous metal ores

07	비금속광물 광업; 연료용 제외	Mining of non-metallic minerals, except fuel
071	토사석 광업	Quarrying of stone, sand and clay
0711	석회석 및 점토 광업	Quarrying of limestone, gypsum and clays
07110	석회석 및 점토 광업	Quarrying of limestone, gypsum and clays
0712	석재, 쇠석 및 모래, 자갈 채취업	Quarrying of stone, broken stone, sand and gravel
07121	건설용 석재 채굴 및 쇠석 생산업	Quarrying, crushing and breaking of stone for construction
07122	모래 및 자갈 채취업	Quarrying of sand and gravel
072	기타 비금속광물 광업	Mining of other non-metal ores
0721	화학용 및 비료원료용 광물 광업	Mining of chemical and fertilizer minerals
07210	화학용 및 비료원료용 광물 광업	Mining of chemical and fertilizer minerals
0722	천일염 생산 및 암염 채취업	Extraction of salt
07220	천일염 생산 및 암염 채취업	Extraction of salt
0729	그 외 기타 비금속광물 광업	Mining of other non-metal ores n.e.c.
07290	그 외 기타 비금속광물 광업	Mining of other non-metal ores n.e.c.
08	광업 지원 서비스업	Mining support service activities
080	광업 지원 서비스업	Mining support service activities
0800	광업 지원 서비스업	Mining support service activities
08000	광업 지원 서비스업	Mining support service activities

C 제조업(10 ~ 34) Manufacturing

10	식료품 제조업	Manufacture of food products
101	도축, 육류 가공 및 저장 처리업	Slaughtering of livestock, processing and preserving of meat and meat products
1011	도축업	Slaughtering of livestock
10111	육류 도축업(가금류 제외)	Slaughtering of livestock(except poultry)
10112	가금류 도축업	Slaughtering of poultry
1012	육류 가공 및 저장 처리업	Processing, preserving of meat and meat

		products
10121	가금류 가공 및 저장 처리업	Processing, preserving of poultry products
10122	육류 포장육 및 냉동육 가공업 (가금류 제외)	Cutting in individuals, freezing and packaging of meat(except poultry)
10129	육류 기타 가공 및 저장처리업 (가금류 제외)	Processing and preserving of other meat and meat products(except poultry)
102	수산물 가공 및 저장 처리업	Processing and preserving of fish, crustaceans, molluscs and seaweeds
1021	수산동물 가공 및 저장 처리업	Processing and preserving of aquatic animals
10211	수산동물 훈제, 조리 및 유사 조제식품 제조업	Manufacture of smoked, seasoned and similar prepared aquatic animal products
10212	수산동물 건조 및 염장품 제조업	Manufacture of dried, salted aquatic animal products
10213	수산동물 냉동품 제조업	Manufacture of frozen aquatic animal products
10219	기타 수산동물 가공 및 저장 처리업	Processing and preserving of other aquatic animals
1022	수산식물 가공 및 저장 처리업	Processing and preserving of edible seaweeds
10220	수산식물 가공 및 저장 처리업	Processing and preserving of edible seaweeds
103	과실, 채소 가공 및 저장 처리업	Processing and preserving of fruit and vegetables
1030	과실, 채소 가공 및 저장 처리업	Processing and preserving of fruit and vegetables
10301	김치류 제조업	Manufacture of kimchi, korean picked vegetables
10302	과실 및 그 외 채소 절임식품 제조업	Manufacture of pickled fruit and other vegetables
10309	기타 과실·채소 가공 및 저장 처리업	Processing and preserving of other fruits and vegetables
104	동물성 및 식물성 유지 제조업	Manufacture of vegetable and animal oils and fats
1040	동물성 및 식물성 유지 제조업	Manufacture of vegetable and animal oils and fats
10401	동물성 유지 제조업	Manufacture of animal oils and fats
10402	식물성 유지 제조업	Manufacture of vegetable oils and fats
10403	식용 정제유 및 가공유 제조업	Manufacture of edible refined oils and processed oils
105	낙농제품 및 식용빙과류 제조업	Manufacture of dairy products and edible

1050	낙농제품 및 식용빙과류 제조업	ice cakes Manufacture of dairy products and edible ice cakes
10501	액상시유 및 기타 낙농제품 제조업	Manufacture of liquid milk and other dairy products
10502	아이스크림 및 기타 식용빙과류 제조업	Manufacture of ice-cream and other edible ice cakes
106	곡물가공품, 전분 및 전분제품 제조업	Manufacture of grain mill products, starches and starch products
1061	곡물 가공품 제조업	Manufacture of grain mill products
10611	곡물 도정업	Polishing of cereals
10612	곡물 제분업	Milling of cereals
10613	곡물 혼합분말 및 반죽 제조업	Manufacture of cereal mixes and doughs
10619	기타 곡물 가공품 제조업	Manufacture of other grain mill products
1062	전분제품 및 당류 제조업	Manufacture of starches and starch products
10620	전분제품 및 당류 제조업	Manufacture of starches and starch products
107	기타 식품 제조업	Manufacture of other food products
1071	떡, 빵 및 과자류 제조업	Manufacture of rice cakes, bakery products and sugar confectioneries
10711	떡류 제조업	Manufacture of rice cakes
10712	빵류 제조업	Manufacture of bakery products
10713	과자류 및 코코아 제품 제조업	Manufacture of sugar confectioneries and cocoa products
1072	설탕 제조업	Manufacture of sugar
10720	설탕 제조업	Manufacture of sugar
1073	면류, 마카로니 및 유사식품 제조업	Manufacture of noodles, macaroni and similar farinaceous products
10730	면류, 마카로니 및 유사식품 제조업	Manufacture of noodles, macaroni and similar farinaceous products
1074	조미료 및 식품 첨가물 제조업	Manufacture of condiments and food additive products
10741	식초, 발효 및 화학 조미료 제조업	Manufacture of vinegar, fermentation and chemical seasoningings
10742	천연 및 혼합조제 조미료 제조업	Manufacture of natural processed spices and mixed condiments
10743	장류 제조업	Manufacture of soy sauce and soy bean paste
10749	기타 식품 첨가물 제조업	Manufacture of other food additive

		products
1075	도시락 및 식사용 조리식품 제조업	Manufacture of box lunches and prepared meals and dishes
10751	도시락류 제조업	Manufacture of box lunches
10759	기타 식사용 가공처리 조리식품 제조업	Manufacture of other prepared meals and dishes
1079	기타 식료품 제조업	Manufacture of other food products
10791	커피 가공업	Processing of coffee
10792	차류 가공업	Processing of tea
10793	수프 및 균질화식품 제조업	Manufacture of soups and food containing homogenized ingredients
10794	두부 및 유사식품 제조업	Manufacture of bean curd and similar products
10795	인삼식품 제조업	Manufacture of ginseng products
10796	건강보조용 액화식품 제조업	Manufacture of liquidized health additive foods
10797	건강기능식품 제조업	Manufacture of health functional foods
10799	그 외 기타 식료품 제조업	Manufacture of other food products n.e.c.
108	동물용 사료 및 조제식품 제조업	Manufacture of prepared animal feeds and feed additives
1080	동물용 사료 및 조제식품 제조업	Manufacture of livestock feeds and prepared animal feeds
10801	배합 사료 제조업	Manufacture of formula feeds
10802	단미 사료 및 기타 사료 제조업	Manufacture of single ingredients and other prepared animal feeds
11	음료 제조업	Manufacture of beverages
111	알코올음료 제조업	Manufacture of alcoholic beverages
1111	발효주 제조업	Manufacture of other fermented alcoholic beverages
11111	탁주 및 약주 제조업	Manufacture of raw rice wines and refined rice wines
11112	맥아 및 맥주 제조업	Manufacture of malt and malt liquors
11119	기타 발효주 제조업	Manufacture of other fermented alcoholic beverages
1112	증류주 및 합성주 제조업	Manufacture of distilled and compound liquors
11121	주정 제조업	Manufacture of ethyl alcohol and neutral spirits
11122	소주 제조업	Manufacture of blended and distilled soju

11129	기타 증류주 및 합성주 제조업	Manufacture of other distilled and compound liquors
112	비알코올음료 및 얼음 제조업	Manufacture of ice and non-alcoholic beverages; production of mineral waters
1120	비알코올 음료 및 얼음 제조업	Manufacture of ice and non-alcoholic beverages; production of mineral waters
11201	얼음 제조업	Manufacture of ice, except dry ice
11202	생수 생산업	Production of natural mineral waters and other bottled waters
11209	기타 비알코올 음료 제조업	Manufacture of other non-alcoholic beverages
12	담배 제조업	Manufacture of tobacco products
120	담배 제조업	Manufacture of tobacco products
1200	담배 제조업	Manufacture of tobacco products
12000	담배제품 제조업	Manufacture of tobacco products
13	섬유제품 제조업; 의복제외	Manufacture of textiles, except apparel
131	방적 및 가공사 제조업	Spinning of textiles and processing of threads and yarns
1310	방적 및 가공사 제조업	Spinning of textiles and processing of threads and yarns
13101	면 방적업	Spinning of cotton
13102	모 방적업	Spinning of wool
13103	화학섬유 방적업	Spinning of man-made fibers
13104	연사 및 가공사 제조업	Manufacture of twisted threads and processing of threads and yarns
13109	기타 방적업	Spinning of other textile fibers
132	직물직조 및 직물제품 제조업	Weaving of textiles and manufacture of textile products
1321	직물 직조업	Weaving of textiles
13211	면직물 직조업	Weaving of cotton fabrics
13212	모직물 직조업	Weaving of woolen fabrics
13213	화학섬유직물 직조업	Weaving of man-made fiber fabrics
13219	특수 직물 및 기타 직물 직조업	Weaving of special textiles and other fabrics
1322	직물제품 제조업	Manufacture of textile products
13221	침구 및 관련제품 제조업	Manufacture of bedding and related products
13222	자수제품 및 자수용재료 제조업	Manufacture of embroidery products and related materials

13223	커튼 및 유사제품 제조업	Manufacture of curtains and similar goods
13224	천막, 텐트 및 유사 제품 제조업	Manufacture of tarpaulin products, tents and similar goods
13225	직물포대 제조업	Manufacture of textile bags
13229	기타 직물제품 제조업	Manufacture of other household made-up textile articles
133	편조원단 제조업	Manufacture of knitted and crocheted fabrics
1330	편조원단 제조업	Manufacture of knitted and crocheted fabrics
13300	편조원단 제조업	Manufacture of knitted and crocheted fabrics
134	섬유제품 염색, 정리 및 마무리 가공업	Dyeing and finishing of textiles and wearing apparel
1340	섬유제품 염색, 정리 및 마무리 가공업	Dyeing and finishing of textiles and wearing apparel
13401	솜 및 실 염색가공업	Dyeing and finishing of cotton wools and yarns
13402	직물, 편조원단 및 의복류 염색 가공업	Dyeing and finishing of woven and knitted fabrics, including wearing apparel
13403	날염 가공업	Printing of textiles
13409	섬유제품 기타 정리 및 마무리 가공업	Other finishing of textiles and wearing apparel
139	기타 섬유제품 제조업	Manufacture of other made-up textile articles, except apparel
1391	카펫, 마루덮개 및 유사제품 제조업	Manufacture of carpets, rugs and similar products
13910	카펫, 마루덮개 및 유사제품 제조업	Manufacture of carpets, rugs and similar products
1392	끈, 로프, 망 및 끈 가공품 제조업	Manufacture of cordage, rope, twine and netting
13921	끈 및 로프 제조업	Manufacture of cordage and rope
13922	어망 및 기타 끈 가공품 제조업	Manufacture of fishing nets and other products of rope or netting
1399	그 외 기타 섬유제품 제조업	Manufacture of other textiles n.e.c.
13991	세폭직물 제조업	Manufacture of narrow woven fabrics
13992	부직포 및 펠트 제조업	Manufacture of other non-woven and felt fabrics
13993	특수사 및 코드직물 제조업	Manufacture of special yarns and tire cord fabrics
13994	표면처리 및 적층 직물 제조업	Manufacture of impregnated, coated, covered or laminated fabrics

13999	그 외 기타 분류 안된 섬유제품 제조업	Manufacture of other textiles n.e.c.
14	의복, 의복 액세서리 및 모피제품 제조업	Manufacture of wearing apparel, clothing accessories and fur articles
141	봉제의복 제조업	Manufacture of sewn wearing apparel, except fur apparel
1411	겉옷 제조업	Manufacture of outerwear
14111	남자용 겉옷 제조업	Manufacture of outerwear for men
14112	여자용 겉옷 제조업	Manufacture of outerwear for women
1412	속옷 및 잠옷 제조업	Manufacture of underwear and nightwear
14120	속옷 및 잠옷 제조업	Manufacture of underwear and nightwear
1413	한복 제조업	Manufacture of hanbok, korean traditional clothes
14130	한복 제조업	Manufacture of hanbok, korean traditional clothes
1419	기타 봉제의복 제조업	Manufacture of other sewn wearing apparel
14191	셔츠 및 블라우스 제조업	Manufacture of shirts and blouses
14192	근무복, 작업복 및 유사의복 제조업	Manufacture of work wear and similar garments
14193	가죽의복 제조업	Manufacture of leather garments
14194	유아용 의복 제조업	Manufacture of babies' garments
14199	그 외 기타 봉제의복 제조업	Manufacture of other sewn wearing apparel n.e.c.
142	모피제품 제조업	Manufacture of articles of fur
1420	모피제품 제조업	Manufacture of articles of fur
14200	모피제품 제조업	Manufacture of articles of fur
143	편조의복 제조업	Manufacture of knitted and crocheted apparel
1430	편조의복 제조업	Manufacture of knitted and crocheted apparel
14300	편조의복 제조업	Manufacture of knitted and crocheted apparel
144	의복 액세서리 제조업	Manufacture of apparel accessories
1441	편조의복 액세서리 제조업	Manufacture of knitted and crocheted apparel accessories
14411	스타킹 및 기타 양말 제조업	Manufacture of stockings and other hosiery
14419	기타 편조의복 액세서리 제조업	Manufacture of other knitted and crocheted apparel accessories
1449	기타 의복 액세서리 제조업	Manufacture of other clothing accessories

14491	모자 제조업	Manufacture of hats and caps
14499	그 외 기타 의복액세서리 제조업	Manufacture of other clothing accessories n.e.c.
15	가죽, 가방 및 신발 제조업	Manufacture of leather, luggage and footwear
151	가죽, 가방 및 유사제품 제조업	Manufacture of leather, luggage and similar products
1511	모피 및 가죽 제조업	Manufacture of furs and leathers
15110	모피 및 가죽 제조업	Manufacture of furs and leathers
1512	핸드백, 가방 및 기타 보호용 케이스 제조업	Manufacture of handbags, luggage and other protective cases
15121	핸드백 및 지갑 제조업	Manufacture of handbags and purses
15129	가방 및 기타 보호용 케이스 제조업	Manufacture of luggage and other protective cases
1519	기타 가죽제품 제조업	Manufacture of other leather articles
15190	기타 가죽제품 제조업	Manufacture of other leather articles
152	신발 및 신발 부분품 제조업	Manufacture of footwear and parts of footwear
1521	신발 제조업	Manufacture of footwear
15211	구두류 제조업	Manufacture of shoes
15219	기타 신발 제조업	Manufacture of other footwear
1522	신발 부분품 제조업	Manufacture of parts of footwear
15220	신발 부분품 제조업	Manufacture of parts of footwear
16	목재 및 나무제품 제조업; 가구 제외	Manufacture of wood and of products of wood and cork; except furniture
161	제재 및 목재 가공업	Sawmilling and planing of wood
1610	제재 및 목재 가공업	Sawmilling and planing of wood
16101	일반 제재업	Sawmilling of wood
16102	표면 가공 목재 및 특정 목적용 제재목 제조업	Manufacture of surface processing wood and woods for special purpose
16103	목재 보존, 방부처리, 도장 및 유사 처리업	Preservation, antisepsis, painting and similar processing of wood
162	나무제품 제조업	Manufacture of wood products
1621	박판, 합판 및 강화 목제품 제조업	Manufacture of veneer sheets, plywood and densified wood
16211	박판, 합판 및 유사 적층판 제조업	Manufacture of veneer sheets, plywood and

16212	강화 및 재생 목재 제조업	similar laminated wood boards Manufacture of densified and reconstituted wood
1622	건축용 나무제품 제조업	Manufacture of wooden goods for construction industry
16221	목재문 및 관련제품 제조업	Manufacture of wooden doors and related products
16229	기타 건축용 나무제품 제조업	Manufacture of other wooden goods for construction industry
1623	목재 상자, 드럼 및 적재판 제조업	Manufacture of wooden containers, drums and load boards
16231	목재 깔판류 및 기타 적재판 제조업	Manufacture of wooden pallets and other load boards
16232	목재 포장용 상자, 드럼 및 유사용기 제조업	Manufacture of wooden packing boxes, drums and similar containers
1629	기타 나무제품 제조업	Manufacture of other wood products
16291	목재 도구 및 주방용 나무제품 제조업	Manufacture of wooden tools, appliances and household kitchenware
16292	장식용 목제품 제조업	Manufacture of wooden statuettes and ornaments
16299	그 외 기타 나무제품 제조업	Manufacture of other wood products n.e.c.
163	코르크 및 조물 제품 제조업	Manufacture of articles of cork, straw and plaiting materials
1630	코르크 및 조물 제품 제조업	Manufacture of articles of cork, straw and plaiting materials
16300	코르크 및 조물제품 제조업	Manufacture of articles of cork, straw and plaiting materials
17	펄프, 종이 및 종이제품 제조업	Manufacture of pulp, paper and paper products
171	펄프, 종이 및 판지 제조업	Manufacture of pulp, paper and paperboard
1711	펄프 제조업	Manufacture of pulp
17110	펄프 제조업	Manufacture of pulp
1712	종이 및 판지 제조업	Manufacture of paper and paperboard
17121	신문용지 제조업	Manufacture of newsprint
17122	인쇄용 및 필기용 원지 제조업	Manufacture of printing and writing paper
17123	크라프트지 및 상자용 판지 제조업	Manufacture of kraft paper and paperboard
17124	적층, 합성 및 특수표면처리 종이 제조업	Manufacture of lamination, composition and specific surface processing paper
17125	위생용 원지 제조업	Manufacture of paper for sanitary

17129	기타 종이 및 판지 제조업	purpose Manufacture of other paper and paperboard
172	골판지, 종이 상자 및 종이 용기 제조업	Manufacture of corrugated paper, paper boxes and paper containers
1721	골판지 및 골판지 가공제품 제조업	Manufacture of corrugated paper and related products
17211	골판지 제조업	Manufacture of corrugated paper
17212	골판지 상자 및 가공제품 제조업	Manufacture of corrugated boxes and related products
1722	종이포대, 판지상자 및 종이용기 제조업	Manufacture of paper sacks, paperboard boxes and containers
17221	종이 포대 및 가방 제조업	Manufacture of paper sacks and paper bags
17222	판지 상자 및 용기 제조업	Manufacture of paperboard boxes and containers
17223	식품 위생용 종이 상자 및 용기 제조업	Manufacture of sanitary paper boxes and containers for food
17229	기타 종이 상자 및 용기 제조업	Manufacture of other paper boxes and containers
179	기타 종이 및 판지 제품 제조업	Manufacture of other paper and paperboard products
1790	기타 종이 및 판지 제품 제조업	Manufacture of other paper and paperboard products
17901	문구용 종이제품 제조업	Manufacture of stationery paper
17902	위생용 종이제품 제조업	Manufacture of sanitary paper products
17903	벽지 및 장판지 제조업	Manufacture of wallpaper and oilpaper
17909	그 외 기타 종이 및 판지 제품 제조업	Manufacture of other articles of paper and paperboard n.e.c.
18	인쇄 및 기록매체 복제업	Printing and reproduction of recorded media
181	인쇄 및 인쇄관련 산업	Printing and service activities related to printing
1811	인쇄업	Printing
18111	경 인쇄업	Master printing by stencil plate and similar plates
18112	스크린 인쇄업	Screen printing
18113	오프셋 인쇄업	Offset printing
18119	기타 인쇄업	Other printing
1812	인쇄관련 산업	Service activities related to printing

18121	제판 및 조판업	Plate-making and typesetting services
18122	책책업	Bookbinding services
18129	기타 인쇄관련 산업	Other service activities related to printing
182	기록매체 복제업	Reproduction of recorded media
1820	기록매체 복제업	Reproduction of recorded media
18200	기록매체 복제업	Reproduction of recorded media
19	코크스, 연탄 및 석유정제품 제조업	Manufacture of coke, briquettes and refined petroleum products
191	코크스 및 연탄 제조업	Manufacture of coke and briquettes
1910	코크스 및 연탄 제조업	Manufacture of coke and briquettes
19101	코크스 및 관련제품 제조업	Manufacture of coke and related products
19102	연탄 및 기타 석탄 가공품 제조업	Manufacture of briquettes and other coal products
192	석유 정제품 제조업	Manufacture of refined petroleum products
1921	원유 정제처리업	Petroleum refineries
19210	원유 정제처리업	Petroleum refineries
1922	석유 정제물 재처리업	Reprocessing of fractionation in petroleum refinery
19221	윤활유 및 그리스 제조업	Manufacture of lubricating oils and greases
19229	기타 석유정제물 재처리업	Reprocessing of other fractionation in petroleum refinery
20	화학물질 및 화학제품 제조업; 의약품 제외	Manufacture of chemicals and chemical products; except pharmaceuticals and medicinal chemicals
201	기초 화학물질 제조업	Manufacture of basic chemicals
2011	기초 유기 화학물질 제조업	Manufacture of basic organic chemicals
20111	석유화학계 기초 화학물질 제조업	Manufacture of basic organic petrochemicals
20112	천연수지 및 나무 화학물질 제조업	Manufacture of natural gum and silvichemicals
20119	석탄화학계 화합물 및 기타 기초 유기 화학물질 제조업	Manufacture of coal and other basic organic chemicals
2012	기초 무기 화학물질 제조업	Manufacture of basic inorganic chemicals
20121	산업용 가스 제조업	Manufacture of industrial gases
20129	기타 기초 무기 화학물질 제조업	Manufacture of other basic inorganic

		chemicals
2013	무기안료, 염료, 유연제 및 기타 착색제 제조업	Manufacture of inorganic dyes, pigments, tanning materials and other coloring agents
20131	무기안료용 금속 산화물 및 관련 제품 제조업	Manufacture of metal oxides for inorganic pigments and related products
20132	염료, 조제 무기안료, 유연제 및 기타 착색제 제조업	Manufacture of dyes, synthetic inorganic pigments, tanning materials and other coloring agents
202	합성고무 및 플라스틱 물질 제조업	Manufacture of plastics and synthetic rubber in primary forms
2020	합성고무 및 플라스틱 물질 제조업	Manufacture of plastics and synthetic rubber in primary forms
20201	합성고무 제조업	Manufacture of synthetic rubber
20202	합성수지 및 기타 플라스틱 물질 제조업	Manufacture of synthetic resin and other plastic materials
20203	혼성 및 재생 플라스틱 소재 물질 제조업	Manufacture of mixed, blended and recycled plastic materials
203	비료, 농약 및 살균, 살충제 제조업	Manufacture of fertilizers, pesticides, germicides and insecticides
2031	비료 및 질소화합물 제조업	Manufacture of fertilizers and nitrogen compounds
20311	질소화합물, 질소, 인산 및 칼리질 화학비료 제조업	Manufacture of nitrogen compounds and nitrogenous, phosphatic and potassic fertilizers
20312	복합비료 및 기타 화학비료 제조업	Manufacture of composite and other chemical fertilizers
20313	유기질 비료 및 상토 제조업	Manufacture of organic fertilizers and bed soils
2032	살균·살충제 및 농약 제조업	Manufacture of germicides, insecticides and pesticides
20321	화학 살균·살충제 및 농업용 약제 제조업	Manufacture of chemical germicides, insecticides and agrochemical products
20322	생물 살균·살충제 및 식물보호제 제조업	Manufacture of biotic germicides, insecticides and plant protectors
204	기타 화학제품 제조업	Manufacture of other chemical products
2041	잉크, 페인트, 코팅제 및 유사제품 제조업	Manufacture of ink, paint, coating and similar products
20411	일반용 도료 및 관련제품 제조업	Manufacture of general paints and similar products
20412	요업용 도포제 및 관련제품 제조업	Manufacture of enames, glazes, engobes and similar preparations for ceramic
20413	인쇄잉크 및 회화용 물감 제조업	Manufacture of printing ink and paints for pictures

2042	세제, 화장품 및 광택제 제조업	Manufacture of detergents, cosmetics and polishing preparations
20421	계면활성제 제조업	Manufacture of surface-active agents
20422	치약, 비누 및 기타 세제 제조업	Manufacture of toothpastes, soaps and other detergents
20423	화장품 제조업	Manufacture of perfumes and cosmetics
20424	표면광택제 및 실내가향제 제조업	Manufacture of wax, polish and preparations for perfuming or deodorizing room
2049	그 외 기타 화학제품 제조업	Manufacture of other chemical products n.e.c.
20491	감광재료 및 관련 화학제품 제조업	Manufacture of sensitized materials and related chemical preparations
20492	가공 및 정제염 제조업	Manufacture of processed and refined salt
20493	접착제 및 젤라틴 제조업	Manufacture of adhesives and gelatine
20494	화약 및 불꽃제품 제조업	Manufacture of explosives and pyrotechnic products
20495	바이오 연료 및 혼합물 제조업	Manufacture of biofuels and related mixture
20499	그 외 기타 분류 안된 화학제품 제조업	Manufacture of other chemical products n.e.c.
205	화학섬유 제조업	Manufacture of man-made fibers
2050	화학섬유 제조업	Manufacture of man-made fibers
20501	합성섬유 제조업	Manufacture of synthetic fibers
20502	재생섬유 제조업	Manufacture of regenerated fibers
21	의료용 물질 및 의약품 제조업	Manufacture of pharmaceuticals, medicinal chemical and botanical products
211	기초 의약품 물질 및 생물학적 제제 제조업	Manufacture of medicinal chemicals, antibiotics and biological products
2110	기초 의약품 물질 및 생물학적 제제 제조업	Manufacture of medicinal chemicals, antibiotics and biological products
21101	의약품 화합물 및 항생물질 제조업	Manufacture of medicinal chemicals and antibiotics
21102	생물학적 제제 제조업	Manufacture of biological products
212	의약품 제조업	Manufacture of medicaments
2121	완제 의약품 제조업	Manufacture of finished medicaments
21210	완제 의약품 제조업	Manufacture of finished medicaments
2122	한의원약품 제조업	Manufacture of herb medicaments
21220	한의원약품 제조업	Manufacture of herb medicaments

2123	동물용 의약품 제조업	Manufacture of animal medicaments
21230	동물용 의약품 제조업	Manufacture of animal medicaments
213	의료용품 및 기타 의약 관련제품 제조업	Manufacture of medical supplies and related other medicaments
2130	의료용품 및 기타 의약 관련제품 제조업	Manufacture of medical supplies and related other medicaments
21300	의료용품 및 기타 의약 관련제품 제조업	Manufacture of medical supplies and related other medicaments
22	고무 및 플라스틱제품 제조업	Manufacture of rubber and plastics products
221	고무제품 제조업	Manufacture of rubber products
2211	고무 타이어 및 튜브 생산업	Production of rubber tires and tubes; retreading of rubber tires
22111	타이어 및 튜브 제조업	Manufacture of rubber tires and tubes
22112	타이어 재생업	Retreading of rubber tires
2219	기타 고무제품 제조업	Manufacture of other rubber products
22191	고무패킹류 제조업	Manufacture of rubber packing
22192	산업용 그 외 비경화 고무제품 제조업	Manufacture of other industrial un-vulcanized rubber products
22193	고무 의류 및 기타 위생용 비경화 고무제품 제조업	Manufacture of apparel and other hygienic articles of rubber
22199	그 외 기타 고무제품 제조업	Manufacture of other rubber products n.e.c.
222	플라스틱제품 제조업	Manufacture of plastics products
2221	1차 플라스틱제품 제조업	Manufacture of basic plastics products
22211	플라스틱 선, 봉, 관 및 호스 제조업	Manufacture of plastic wires, bars, pipes, tubes and hoses
22212	플라스틱 필름 제조업	Manufacture of plastic films
22213	플라스틱 시트 및 판 제조업	Manufacture of plastic sheets and plates
22214	플라스틱 합성피혁 제조업	Manufacture of plastic synthetic leather
2222	건축용 플라스틱제품 제조업	Manufacture of builders' ware of plastic
22221	벽 및 바닥 피복용 플라스틱제품 제조업	Manufacture of plastic wall and floor coverings
22222	설치용 및 위생용 플라스틱제품 제조업	Manufacture of plastic products for installation and sanitation
22223	플라스틱 창호 제조업	Manufacture of plastic windows and doors
22229	기타 건축용 플라스틱 조립제품	Manufacture of other fabricated structural

	제조업	plastic products
2223	포장용 플라스틱제품 제조업	Manufacture of plastic articles for the packing of goods
22231	플라스틱 포대, 봉투 및 유사제품 제조업	Manufacture of plastic sacks, bags and similar products
22232	포장용 플라스틱 성형용기 제조업	Manufacture of plastic cases, boxes and containers
2224	기계장비 조립용 플라스틱제품 제조업	Manufacture of plastic products for fabricating of machine
22241	운송장비 조립용 플라스틱제품 제조업	Manufacture of plastic products for fabricating of transportation fixture
22249	기타 기계장비 조립용 플라스틱 제품 제조업	Manufacture of other plastic products for fabricating of machine
2225	플라스틱 발포 성형제품 제조업	Manufacture of foamed plastic products
22251	폴리스티렌 발포 성형제품 제조업	Manufacture of polystyrene foam products
22259	기타 플라스틱 발포 성형제품 제조업	Manufacture of other foamed plastic products
2229	기타 플라스틱제품 제조업	Manufacture of other plastic products
22291	플라스틱 접착처리 제품 제조업	Manufacture of self-adhesive plastic products
22292	플라스틱 적층, 도포 및 기타 표면처리 제품 제조업	Manufacture of plastic laminating, coating and other surface processing products
22299	그 외 기타 플라스틱 제품 제조업	Manufacture of other plastic products n.e.c.
23	비금속 광물제품 제조업	Manufacture of other non-metallic mineral products
231	유리 및 유리제품 제조업	Manufacture of glass and glass products
2311	판유리 및 판유리 가공품 제조업	Manufacture of flat glass and related products
23111	판유리 제조업	Manufacture of flat glass
23112	안전유리 제조업	Manufacture of safety glass
23119	기타 판유리 가공품 제조업	Manufacture of other products made of flat glass
2312	산업용 유리 제조업	Manufacture of industrial glass
23121	1차 유리제품, 유리섬유 및 광학용 유리 제조업	Manufacture of basic glass products, glass fibers and optical glass
23122	디스플레이 장치용 유리 제조업	Manufacture of glass products for displays
23129	기타 산업용 유리제품 제조업	Manufacture of other industrial glass

		products
2319	기타 유리제품 제조업	Manufacture of other glass products
23191	가정용 유리제품 제조업	Manufacture of household glassware
23192	포장용 유리용기 제조업	Manufacture of bottles and other containers made of glass
23199	그 외 기타 유리제품 제조업	Manufacture of other glass products n.e.c.
232	내화, 비내화 요업제품 제조업	Manufacture of refractory and non-refractory ceramic products
2321	내화 요업제품 제조업	Manufacture of refractory ceramic products
23211	정형 내화 요업제품 제조업	Manufacture of shaped refractory ceramic products
23212	부정형 내화 요업제품 제조업	Manufacture of unshaped refractory ceramic products
2322	비내화 일반도자기 제조업	Manufacture of non-refractory porcelain and ceramic products
23221	가정용 및 장식용 도자기 제조업	Manufacture of household or ornamental pottery and ceramic ware
23222	위생용 및 산업용 도자기 제조업	Manufacture of sanitary and industrial ceramic ware
23229	기타 일반 도자기 제조업	Manufacture of other non-refractory porcelain and ceramic products
2323	건축용 비내화 요업제품 제조업	Manufacture of structural non-refractory clay and ceramic products
23231	점토 벽돌, 블록 및 유사 비내화 요업제품 제조업	Manufacture of non-refractory clay bricks, blocks and similar products
23232	타일 및 유사 비내화 요업제품 제조업	Manufacture of non-refractory ceramic tiles and similar products
23239	기타 건축용 비내화 요업제품 제조업	Manufacture of other structural non-refractory clay and ceramic products
233	시멘트, 석회, 플라스터 및 그 제품 제조업	Manufacture of cement, lime, plaster and its products
2331	시멘트, 석회 및 플라스터 제조업	Manufacture of cement, lime and plaster
23311	시멘트 제조업	Manufacture of cement
23312	석회 및 플라스터 제조업	Manufacture of lime and plaster
2332	콘크리트, 레미콘 및 기타 시멘트, 플라스터 제품 제조업	Manufacture of articles of concrete, ready-mixed concrete and other cement and plaster products
23321	비내화 모르타르 제조업	Manufacture of non-refractory mortar
23322	레미콘 제조업	Manufacture of ready-mixed concrete
23323	플라스터 혼합제품 제조업	Manufacture of plaster products and related products

23324	콘크리트 타일, 기와, 벽돌 및 블록 제조업	Manufacture of concrete tiles, roofing tiles, bricks and blocks
23325	콘크리트 관 및 기타 구조용 콘크리트 제품 제조업	Manufacture of concrete pipes and other structural concrete products
23329	그 외 기타 콘크리트 제품 및 유사제품 제조업	Manufacture of other concrete and similar products n.e.c.
239	기타 비금속 광물제품 제조업	Manufacture of other non-metallic mineral products
2391	석제품 제조업	Cutting, shaping and finishing of stone
23911	건설용 석제품 제조업	Manufacture of stone products for construction
23919	기타 석제품 제조업	Manufacture of other stone products
2399	그 외 기타 비금속 광물제품 제조업	Manufacture of other non-metallic mineral products n.e.c.
23991	아스팔트 콘크리트 및 혼합제품 제조업	Manufacture of asphalt concrete and related products
23992	연마재 제조업	Manufacture of abrasive articles
23993	비금속광물 분쇄물 생산업	Manufacture of non-metallic crushed mineral products
23994	암면 및 유사제품 제조업	Manufacture of mineral wools and other similar products
23995	탄소섬유 제조업	Manufacture of carbon fibers
23999	그 외 기타 분류 안된 비금속 광물제품 제조업	Manufacture of other non-metallic minerals n.e.c.
24	1차 금속 제조업	Manufacture of basic metals
241	1차 철강 제조업	Manufacture of basic iron and steel
2411	제철, 제강 및 합금철 제조업	Manufacture of basic iron, steel and ferro-alloys
24111	제철업	Manufacture of basic iron
24112	제강업	Manufacture of basic steel
24113	합금철 제조업	Manufacture of ferro-alloys
24119	기타 제철 및 제강업	Manufacture of other basic iron and steel
2412	철강 압연, 압출 및 연신제품 제조업	Manufacture of steel products by rolling, extrusion and drawing
24121	열간 압연 및 압출 제품 제조업	Manufacture of steel products by hot rolling, hot extrusion and hot drawing
24122	냉간 압연 및 압출 제품 제조업	Manufacture of steel products by cold rolling, cold extrusion and cold drawing
24123	철강선 제조업	Manufacture of steel wire
2413	철강관 제조업	Manufacture of pipes, tubes and hollow

		profiles, of iron or steel
24131	주철관 제조업	Manufacture of tubes and pipes, of cast iron
24132	강관 제조업	Manufacture of pipes and tubes, of steel
24133	강관 가공품 및 관 연결구류 제조업	Manufacture of pipe and tube fittings and related products, of steel
2419	기타 1차 철강 제조업	Manufacture of other basic iron and steel
24191	도금, 착색 및 기타 표면처리강재 제조업	Manufacture of coated, plated, coloured and other processed steel products
24199	그 외 기타 1차 철강 제조업	Manufacture of other basic iron and steel n.e.c.
242	1차 비철금속 제조업	Manufacture of basic precious and non-ferrous metals
2421	비철금속 제련, 정련 및 합금 제조업	Manufacture of smelting, refining and alloys of non-ferrous metals
24211	동 제련, 정련 및 합금 제조업	Manufacture of smelting, refining and alloys of copper
24212	알루미늄 제련, 정련 및 합금 제조업	Manufacture of smelting, refining and alloys of aluminum
24213	연 및 아연 제련, 정련 및 합금 제조업	Manufacture of smelting, refining and alloys of lead and zinc
24219	기타 비철금속 제련, 정련 및 합금 제조업	Manufacture of smelting, refining and alloys of other non-ferrous metals
2422	비철금속 압연, 압출 및 연신제품 제조업	Manufacture of non-ferrous metal products by rolling, extrusion and drawing
24221	동 압연, 압출 및 연신제품 제조업	Manufacture of copper products by rolling, extrusion and drawing
24222	알루미늄 압연, 압출 및 연신제품 제조업	Manufacture of aluminum products by rolling, extrusion and drawing
24229	기타 비철금속 압연, 압출 및 연신 제품 제조업	Manufacture of other non-ferrous metal products by rolling, extrusion and drawing
2429	기타 1차 비철금속 제조업	Manufacture of other basic precious and non-ferrous metals
24290	기타 1차 비철금속 제조업	Manufacture of other basic precious and non-ferrous metals
243	금속 주조업	Casting of metals
2431	철강 주조업	Casting of iron and steel
24311	선철주물 주조업	Casting of pig iron
24312	강주물 주조업	Casting of steel
2432	비철금속 주조업	Casting of non-ferrous metals
24321	알루미늄주물 주조업	Casting of aluminum

24322	동주물 주조업	Casting of copper
24329	기타 비철금속 주조업	Casting of other non-ferrous metals
25	금속가공제품 제조업; 기계 및 가구 제외	Manufacture of fabricated metal products, except machinery and furniture
251	구조용 금속제품, 탱크 및 증기발생기 제조업	Manufacture of structural metal products, tanks, reservoirs and steam generators
2511	구조용 금속제품 제조업	Manufacture of structural metal products
25111	금속 문, 창, 셔터 및 관련제품 제조업	Manufacture of metal doors, windows, shutters and related products
25112	구조용 금속 판제품 및 공작물 제조업	Manufacture of structural metal sheet products and metal works used on building
25113	육상 금속 골조 구조재 제조업	Manufacture of metal frameworks or skeletons for land structure and parts thereof
25114	수상 금속 골조 구조재 제조업	Manufacture of metal frameworks or skeletons for marine structure and parts thereof
25119	기타 구조용 금속제품 제조업	Manufacture of other structural metal products
2512	산업용 난방보일러, 금속탱크 및 유사용기 제조업	Manufacture of industrial heating boilers, tanks, reservoirs and containers of metals
25121	산업용 난방보일러 및 방열기 제조업	Manufacture of industrial heating boilers and radiators
25122	금속탱크 및 저장용기 제조업	Manufacture of tanks and reservoirs
25123	압축 및 액화 가스용기 제조업	Manufacture of of metal containers for compressed or liquefied gas
2513	핵반응기 및 증기 보일러 제조업	Manufacture of nuclear reactors and steam generators
25130	핵반응기 및 증기보일러 제조업	Manufacture of nuclear reactors and steam generators
252	무기 및 총포탄 제조업	Manufacture of weapons and ammunition
2520	무기 및 총포탄 제조업	Manufacture of weapons and ammunition
25200	무기 및 총포탄 제조업	Manufacture of weapons and ammunition
259	기타 금속 가공제품 제조업	Manufacture of other fabricated metal products; metalworking service activities
2591	금속 단조, 압형 및 분말야금 제품 제조업	Forging, pressing, stamping and roll-forming of metal; powder metallurgy

25911	분말 야금제품 제조업	Manufacture of powder metallurgic products
25912	금속 단조제품 제조업	Manufacture of forging products
25913	자동차용 금속 압형제품 제조업	Manufacture of pressing products for motor vehicles
25914	그 외 금속 압형제품 제조업	Manufacture of other pressing products
2592	금속 열처리, 도금 및 기타 금속가공업	Treatment and coating of metals; machining
25921	금속 열처리업	Heat treatment of metals
25922	도금업	Plating of metals
25923	도장 및 기타 피막처리업	Coating and similar treatment of metals
25924	절삭가공 및 유사처리업	Engraving, cutting and similar processing of metals
25929	그 외 기타 금속가공업	Other metalworking n.e.c.
2593	날붙이, 수공구 및 일반철물 제조업	Manufacture of cutlery, hand tools and general hardware
25931	날붙이 제조업	Manufacture of cutlery
25932	일반철물 제조업	Manufacture of general hardware
25933	비동력식 수공구 제조업	Manufacture of non-power-driven hand tools
25934	톱 및 호환성 공구 제조업	Manufacture of saws, saw blades and interchangeable tools
2594	금속파스너, 스프링 및 금속선 가공제품 제조업	Manufacture of metal fasteners, springs and articles made of metal wires
25941	볼트 및 너트류 제조업	Manufacture of bolts and screws
25942	그 외 금속파스너 및 나사제품 제조업	Manufacture of other metal fasteners and screw products
25943	금속 스프링 제조업	Manufacture of metal springs
25944	금속선 가공제품 제조업	Manufacture of articles made of metal wires
2599	그 외 기타 금속가공제품 제조업	Manufacture of other fabricated metal products
25991	금속 캔 및 기타 포장용기 제조업	Manufacture of metal cans and other containers
25992	수동식 식품 가공기기 및 금속 주방용기 제조업	Manufacture of hand-operated kitchen appliances and metal ware
25993	금속 위생용품 제조업	Manufacture of metal sanitary ware
25994	금속 표시판 제조업	Manufacture of metal sign boards including road signs
25995	피복 및 충전 용접봉 제조업	Manufacture of coated rods and cored wire, of base metal for soldering or

25999	그 외 기타 분류 안된 금속 가공 제품 제조업	welding Manufacture of other fabricated and processed metal products n.e.c
26	전자부품, 컴퓨터, 영상, 음향 및 통신장비 제조업	Manufacture of electronic components, computer; visual, sounding and communication equipment
261	반도체 제조업	Manufacture of semiconductor
2611	전자집적회로 제조업	Manufacture of electronic integrated circuits
26111	메모리용 전자집적회로 제조업	Manufacture of memory electronic integrated circuits
26112	비메모리용 및 기타 전자집적회로 제조업	Manufacture of non-memory electronic integrated circuits
2612	다이오드, 트랜지스터 및 유사 반도체소자 제조업	Manufacture of diodes, transistors and similar semi-conductor devices
26121	발광 다이오드 제조업	Manufacture of light emitting diodes
26129	기타 반도체소자 제조업	Manufacture of other diodes, transistors and similar semi-conductor devices
262	전자부품 제조업	Manufacture of electronic components
2621	표시장치 제조업	Manufacture of flat display components
26211	액정 표시장치 제조업	Manufacture of liquid crystal display components
26212	유기발광 표시장치 제조업	Manufacture of organic light emitting diodes display components
26219	기타 표시장치 제조업	Manufacture of other display component
2622	인쇄회로기판 및 전자부품 실장기판 제조업	Manufacture of bare printed circuit boards and loading of electronic components onto pcb
26221	인쇄회로기판용 적층판 제조업	Manufacture of laminated plates for printed circuit boards
26222	경성 인쇄회로기판 제조업	Manufacture of rigid printed circuit boards
26223	연성 및 기타 인쇄회로기판 제조업	Manufacture of flexible and other printed circuit boards
26224	전자부품 실장기판 제조업	Manufacture of loading of electronic components onto PCB
2629	기타 전자부품 제조업	Manufacture of other electronic components, except semiconductor and electronic integrated circuits
26291	전자축전기 제조업	Manufacture of electronic capacitors
26292	전자저항기 제조업	Manufacture of electronic resistors

26293	전자카드 제조업	Manufacture of smart cards with magnetic stripe or chip
26294	전자코일, 변성기 및 기타 전자 유도자 제조업	Manufacture of electronic coils, transformers and other inductors
26295	전자감지장치 제조업	Manufacture of electronic perception sensors
26299	그 외 기타 전자부품 제조업	Manufacture of electronic tubes, interface cards and other electronic components n.e.c.
263	컴퓨터 및 주변장치 제조업	Manufacture of computers and peripheral equipment
2631	컴퓨터 제조업	Manufacture of computer
26310	컴퓨터 제조업	Manufacture of computer
2632	기억장치 및 주변기기 제조업	Manufacture of storage devices and peripheral equipment
26321	기억장치 제조업	Manufacture of storage devices
26322	컴퓨터 모니터 제조업	Manufacture of computer monitor
26323	컴퓨터 프린터 제조업	Manufacture of computer printer
26329	기타 주변기기 제조업	Manufacture of other peripheral apparatuses
264	통신 및 방송 장비 제조업	Manufacture of communication and broadcasting apparatuses
2641	유선 통신장비 제조업	Manufacture of wire communication apparatuses
26410	유선 통신장비 제조업	Manufacture of wire telecommunication apparatuses
2642	방송 및 무선 통신장비 제조업	Manufacture of broadcasting and wireless communication apparatuses
26421	방송장비 제조업	Manufacture of broadcasting apparatuses
26422	이동전화기 제조업	Manufacture of mobile phone
26429	기타 무선 통신장비 제조업	Manufacture of other wireless communication apparatuses
265	영상 및 음향기기 제조업	Manufacture of electronic video and audio equipment
2651	텔레비전, 비디오 및 기타 영상기기 제조업	Manufacture of television, video and other visual equipment
26511	텔레비전 제조업	Manufacture of television
26519	비디오 및 기타 영상기기 제조업	Manufacture of video and other visual equipment
2652	오디오, 스피커 및 기타 음향기기 제조업	Manufacture of audio, speaker and other sounding equipment
26521	라디오, 녹음 및 재생 기기 제조업	Manufacture of radio, recorder and reproducing apparatuses

26529	기타 음향기기 제조업	Manufacture of other sounding equipment
266	마그네틱 및 광학 매체 제조업	Manufacture of magnetic and optical medium
2660	마그네틱 및 광학 매체 제조업	Manufacture of magnetic and optical medium
26600	마그네틱 및 광학 매체 제조업	Manufacture of magnetic and optical medium
27	의료, 정밀, 광학기기 및 시계 제조업	Manufacture of medical, precision and optical instruments, watches and clocks
271	의료용 기기 제조업	Manufacture of medical and dental instruments and supplies
2711	방사선 장치 및 전기식 진단 기기 제조업	Manufacture of irradiation and electro-diagnostic apparatuses
27111	방사선 장치 제조업	Manufacture of irradiation apparatuses
27112	전기식 진단 및 요법 기기 제조업	Manufacture of electro-diagnostic and electro-therapeutic apparatuses
2719	기타 의료용 기기 제조업	Manufacture of other medical and surgical equipment and orthopedic appliances
27191	치과용 기기 제조업	Manufacture of dental instruments and appliances
27192	정형외과용 및 신체보정용 기기 제조업	Manufacture of orthopedic, orthodontic, prosthetic appliances and supplies for disability
27193	안경 및 안경렌즈 제조업	Manufacture of eyeglasses and optical lenses
27194	의료용 가구 제조업	Manufacture of medical, surgical, dental or veterinary furniture
27199	그 외 기타 의료용 기기 제조업	Manufacture of other medical and surgical equipment and orthopedic appliances n.e.c.
272	측정, 시험, 항해, 제어 및 기타 정밀기기 제조업; 광학기기 제외	Manufacture of measuring, testing, navigating and control equipment; except optical instruments
2721	측정, 시험, 항해, 제어 및 기타 정밀기기 제조업	Manufacture of measuring, testing, navigating, control and other precision instruments
27211	레이더, 항행용 무선기기 및 측량기구 제조업	Manufacture of radar, navigation, aeronautical, nautical equipment; measuring and recording equipment
27212	전자기 측정, 시험 및 분석기구 제조업	Manufacture of instruments for measuring and testing electricity and

		electrical signals
27213	물질 검사, 측정 및 분석기구 제조업	Manufacture of physical properties testing, measuring and inspection equipment
27214	속도계 및 적산계기 제조업	Manufacture of speedometers and integrating meters
27215	기기용 자동측정 및 제어장치 제조업	Manufacture of environmental controls and automatic controls for appliances
27216	산업처리공정 제어장비 제조업	Manufacture of industrial process control equipment
27219	기타 측정, 시험, 항해, 제어 및 정밀기기 제조업	Manufacture of other measuring, testing, navigating, control instruments n.e.c.
273	사진장비 및 광학기기 제조업	Manufacture of photographic equipment and optical instruments
2730	사진장비 및 광학기기 제조업	Manufacture of photographic equipment and optical instruments
27301	광학렌즈 및 광학요소 제조업	Manufacture of optical lens and elements
27302	사진기, 영사기 및 관련 장비 제조업	Manufacture of cameras, projectors and related equipment
27309	기타 광학기기 제조업	Manufacture of other optical instruments and photographic equipment
274	시계 및 시계부품 제조업	Manufacture of watches, clocks and its parts
2740	시계 및 시계부품 제조업	Manufacture of watches, clocks and its parts
27400	시계 및 시계부품 제조업	Manufacture of watches, clocks and its parts
28	전기장비 제조업	Manufacture of electrical equipment
281	전동기, 발전기 및 전기 변환 · 공급 · 제어 장치 제조업	Manufacture of electric motors, generators, transformers and electricity distribution and control apparatus
2811	전동기, 발전기 및 전기 변환장치 제조업	Manufacture of electric motors, generators and transformers
28111	전동기 및 발전기 제조업	Manufacture of electric motors and generators
28112	변압기 제조업	Manufacture of transformers
28113	방전램프용 안정기 제조업	Manufacture of ballasts for lamps
28114	에너지 저장장치 제조업	Manufacture of energy storage system
28119	기타 전기 변환장치 제조업	Manufacture of other electric motors, generators and transformers
2812	전기 공급 및 제어장치 제조업	Manufacture of electricity distribution and control apparatuses

28121	전기회로 개폐, 보호장치 제조업	Manufacture of apparatuses for switching, protecting electrical circuits used in power distribution systems
28122	전기회로 접속장치 제조업	Manufacture of apparatuses for connecting electrical circuits used in power distribution systems
28123	배전반 및 전기 자동제어반 제조업	Manufacture of boards for electric control or distribution
282	일차전지 및 축전지 제조업	Manufacture of batteries and accumulators
2820	일차전지 및 축전지 제조업	Manufacture of batteries and accumulators
28201	일차전지 제조업	Manufacture of batteries
28202	축전지 제조업	Manufacture of accumulators
283	절연선 및 케이블 제조업	Manufacture of insulated wires and cables
2830	절연선 및 케이블 제조업	Manufacture of insulated wires and cables
28301	광섬유 케이블 제조업	Manufacture of optical fiber cables
28302	기타 절연선 및 케이블 제조업	Manufacture of other insulated wires and cables
28303	절연 코드세트 및 기타 도체 제조업	Manufacture of insulated codes sets and other conductors for electricity
284	전구 및 조명장치 제조업	Manufacture of electric tubes and bulbs and lighting equipment
2841	전구 및 램프 제조업	Manufacture of electric lamps and bulbs
28410	전구 및 램프 제조업	Manufacture of electric lamps and bulbs
2842	조명장치 제조업	Manufacture of lighting fixtures
28421	운송장비용 조명장치 제조업	Manufacture of electric lighting fixtures for transportation equipment
28422	일반용 전기 조명장치 제조업	Manufacture of general electric lighting fixtures
28423	전시 및 광고용 조명장치 제조업	Manufacture of electric lighting fixtures for exhibition and advertisement
28429	기타 조명장치 제조업	Manufacture of other lighting fixtures
285	가정용 기기 제조업	Manufacture of domestic appliances
2851	가정용 전기기기 제조업	Manufacture of domestic electric appliances
28511	주방용 전기기기 제조업	Manufacture of electric appliances for kitchen
28512	가정용 전기 난방기기 제조업	Manufacture of of domestic electrothermic appliances
28519	기타 가정용 전기기기 제조업	Manufacture of other domestic electric appliances
2852	가정용 비전기식 조리 및 난방 기구 제조업	Manufacture of domestic non-electric cooking and heating appliances

28520	가정용 비전기식 조리 및 난방 기구 제조업	Manufacture of domestic non-electric cooking and heating appliances
289	기타 전기장비 제조업	Manufacture of other electrical equipment
2890	기타 전기장비 제조업	Manufacture of other electrical equipment
28901	전기경보 및 신호장치 제조업	Manufacture of electric alarm and signalling equipment
28902	전기용 탄소제품 및 절연제품 제조업	Manufacture of electrical carbon products and insulators
28903	교통 신호장치 제조업	Manufacture of traffic signalling equipment
28909	그 외 기타 전기장비 제조업	Manufacture of other electrical equipment n.e.c.
29	기타 기계 및 장비 제조업	Manufacture of other machinery and equipment
291	일반 목적용 기계 제조업	Manufacture of general purpose machinery
2911	내연기관 및 터빈 제조업; 항공기용 및 차량용 제외	Manufacture of internal combustion piston engines and turbines, except aircraft, vehicle and cycle propulsion engines
29111	내연기관 제조업	Manufacture of internal combustion piston engines
29119	기타 기관 및 터빈 제조업	Manufacture of other engines and turbines
2912	유압기기 제조업	Manufacture of fluid power equipment
29120	유압기기 제조업	Manufacture of fluid power equipment
2913	펌프 및 압축기 제조업; 탭, 밸브 및 유사장치 제조 포함	Manufacture of pumps and compressors including taps, valves and similar products
29131	액체 펌프 제조업	Manufacture of pumps for liquids
29132	기체 펌프 및 압축기 제조업	Manufacture of air or vacuum pumps and compressors
29133	탭, 밸브 및 유사장치 제조업	Manufacture of taps, valves and similar products
2914	베어링, 기어 및 동력전달장치 제조업	Manufacture of bearings, gears and driving elements
29141	구름베어링 제조업	Manufacture of ball and roller bearings
29142	기어 및 동력전달장치 제조업	Manufacture of gears and driving elements
2915	산업용 오븐, 노 및 노용 버너 제조업	Manufacture of industrial ovens, furnaces and furnace burners

29150	산업용 오븐, 노 및 노용 버너 제조업	Manufacture of industrial ovens, furnaces and furnace burners
2916	산업용 트럭, 승강기 및 물품취급장비 제조업	Manufacture of work trucks, lifting and handling equipment
29161	산업용 트럭 및 적재기 제조업	Manufacture of work trucks and loading or unloading machinery
29162	승강기 제조업	Manufacture of lifting equipment
29163	컨베이어장치 제조업	Manufacture of conveyors
29169	기타 물품 취급장비 제조업	Manufacture of other lifting and handling equipment
2917	냉각, 공기조화, 여과, 증류 및 가스발생기 제조업	Manufacture of refrigerating, air conditioning, filtering, distilling equipment and gas generators
29171	산업용 냉장 및 냉동 장비 제조업	Manufacture of refrigerating or freezing industrial equipment
29172	공기 조화장치 제조업	Manufacture of air conditioning and control machines
29173	산업용 송풍기 및 배기장치 제조업	Manufacture of non-domestic fans and ventilators
29174	기체 여과기 제조업	Manufacture of filtering or purifying machinery for air or gases
29175	액체 여과기 제조업	Manufacture of filtering or purifying machinery for liquids or oils
29176	증류기, 열교환기 및 가스발생기 제조업	Manufacture of distilling machinery, heat exchangers and gas generators
2918	사무용 기계 및 장비 제조업	Manufacture of office machinery and equipment
29180	사무용 기계 및 장비 제조업	Manufacture of office machinery and equipment
2919	기타 일반 목적용 기계 제조업	Manufacture of other general-purpose machinery
29191	일반저울 제조업	Manufacture of general weighing machinery
29192	용기 세척, 포장 및 충전기 제조업	Manufacture of machinery for cleaning, packing and charging
29193	분사기 및 소화기 제조업	Manufacture of equipment for projecting, dispersing or spraying liquids or powders
29194	동력식 수지공구 제조업	Manufacture of power-driven hand tools
29199	그 외 기타 일반목적용 기계 제조업	Manufacture of other general-purpose machinery n.e.c.
292	특수 목적용 기계 제조업	Manufacture of special-purpose machinery
2921	농업 및 임업용 기계 제조업	Manufacture of agricultural and forestry machinery

29210	농업 및 임업용 기계 제조업	Manufacture of agricultural and forestry machinery
2922	가공 공작기계 제조업	Manufacture of metal forming machinery and machine tools
29221	전자 응용 절삭기계 제조업	Manufacture of cutting machinery using a laser beam, ultrasonic waves
29222	디지털 적층 성형기계 제조업	Manufacture of forming machinery for digital additive manufacturing
29223	금속 절삭기계 제조업	Manufacture of metal cutting machinery
29224	금속 성형기계 제조업	Manufacture of metal shaping machinery
29229	기타 가공 공작기계 제조업	Manufacture of other forming machinery and machine tools
2923	금속 주조 및 기타 야금용 기계 제조업	Manufacture of machinery for metal casting and other metallurgy
29230	금속 주조 및 기타 야금용 기계 제조업	Manufacture of machinery for metal casting and other metallurgy
2924	건설 및 광업용 기계장비 제조업	Manufacture of machinery for mining, quarrying and construction
29241	건설 및 채광용 기계장비 제조업	Manufacture of machinery for mining, quarrying and construction
29242	광물처리 및 취급장비 제조업	Manufacture of machinery for treating minerals
2925	음·식료품 및 담배 가공기계 제조업	Manufacture of machinery for food, beverage and tobacco processing
29250	음·식료품 및 담배 가공기계 제조업	Manufacture of machinery for food, beverage and tobacco processing
2926	섬유, 의복 및 가죽 가공기계 제조업	Manufacture of machinery for textile, apparel and leather production
29261	산업용 섬유 세척, 염색, 정리 및 가공 기계 제조업	Manufacture of industrial machinery for washing, dyeing, finishing and processing of textile
29269	기타 섬유, 의복 및 가죽 가공 기계 제조업	Manufacture of other machinery for textiles, apparel and leather processing
2927	반도체 및 디스플레이 제조용 기계 제조업	Manufacture of semi-conductor and display component manufacturing machinery
29271	반도체 제조용 기계 제조업	Manufacture of semi-conductor manufacturing machinery
29272	디스플레이 제조용 기계 제조업	Manufacture of display component manufacturing machinery
2928	산업용 로봇 제조업	Manufacture of industrial robots
29280	산업용 로봇 제조업	Manufacture of industrial robots
2929	기타 특수 목적용 기계 제조업	Manufacture of other special purpose

29291	펄프 및 종이 가공용 기계 제조업	machinery Manufacture of machinery for pulp and paper processing
29292	고무, 화학섬유 및 플라스틱 성형기 제조업	Manufacture of machinery for rubber, man-made fiber and plastics processing
29293	인쇄 및 제책용 기계 제조업	Manufacture of machinery for printing and bookbinding
29294	주형 및 금형 제조업	Manufacture of mould and metallic patterns
29299	그 외 기타 특수목적용 기계 제조업	Manufacture of other special purpose machinery, n.e.c.
30	자동차 및 트레일러 제조업	Manufacture of motor vehicles, trailers and semitrailers
301	자동차용 엔진 및 자동차 제조업	Manufacture of motor vehicles and engines for motor vehicles
3011	자동차용 엔진 제조업	Manufacture of engines for motor vehicles
30110	자동차용 엔진 제조업	Manufacture of engines for motor vehicles
3012	자동차 제조업	Manufacture of motor vehicles
30121	승용차 및 기타 여객용 자동차 제조업	Manufacture of passenger motor vehicles
30122	화물자동차 및 특수목적용 자동차 제조업	Manufacture of truck and motor vehicles for transportation of goods and special purpose
302	자동차 차체 및 트레일러 제조업	Manufacture of bodies for motor vehicles; manufacture of trailers and semi-trailers
3020	자동차 차체 및 트레일러 제조업	Manufacture of bodies for motor vehicles; manufacture of trailers and semi-trailers
30201	차체 및 특장차 제조업	Manufacture of motor vehicle bodies and motor vehicles assembled on purchased chassis
30202	자동차 구조 및 장치 변경업	Modification of structure and devices of a motor vehicles
30203	트레일러 및 세미트레일러 제조업	Manufacture of trailers and semi-trailers
303	자동차 신품 부품 제조업	Manufacture of parts and accessories for motor vehicles(new products)
3031	자동차 엔진용 신품 부품 제조업	Manufacture of parts and accessories for motor engines(new products)
30310	자동차 엔진용 신품 부품 제조업	Manufacture of parts and accessories for motor engines(new products)
3032	자동차 차체용 신품 부품 제조업	Manufacture of parts and accessories for

30320	자동차 차체용 신품 부품 제조업	motor vehicle body(new products) Manufacture of parts and accessories for motor vehicle body(new products)
3033	자동차용 신품 동력전달장치 및 전기장치 제조업	Manufacture of power transmission devices and electrical and electronic equipment for motor vehicles(new products)
30331	자동차용 신품 동력전달장치 제조업	Manufacture of power transmission devices for motor vehicles(new products)
30332	자동차용 신품 전기장치 제조업	Manufacture of electronic equipment for motor vehicles(new products)
3039	자동차용 기타 신품 부품 제조업	Manufacture of other parts and accessories for motor vehicles(new products)
30391	자동차용 신품 조향장치, 현가장치 제조업	Manufacture of steering and suspension devices for motor vehicles(new products)
30392	자동차용 신품 제동장치 제조업	Manufacture of damping devices for motor vehicles(new products)
30393	자동차용 신품 의자 제조업	Manufacture of seats for motor vehicles(new products)
30399	그 외 자동차용 신품 부품 제조업	Manufacture of other new parts and accessories for motor vehicles n.e.c.
304	자동차 중고 부품 재제조업	Manufacture of parts and accessories for motor vehicles(remanufacturing products)
3040	자동차 중고 부품 재제조업	Manufacture of parts and accessories for motor vehicles(remanufacturing products)
30400	자동차 중고 부품 재제조업	Manufacture of parts and accessories for motor vehicles(remanufacturing products)
31	기타 운송장비 제조업	Manufacture of other transport equipment
311	선박 및 보트 건조업	Building of ships and boats
3111	선박 및 수상 부유 구조물 건조업	Building of ships and floating structures
31111	강선 건조업	Building of steel ships
31112	합성수지선 건조업	Building of synthetic resin ships
31113	기타 선박 건조업	Building of non-ferrous metal ships and other ships
31114	선박 구성 부분품 제조업	Manufacture of sections for ships
3112	오락 및 스포츠용 보트 건조업	Building of pleasure and sporting boats
31120	오락 및 스포츠용 보트 건조업	Building of pleasure and sporting boats

312	철도장비 제조업	Manufacture of railway locomotives and rolling stock
3120	철도장비 제조업	Manufacture of railway locomotives and rolling stock
31201	기관차 및 기타 철도차량 제조업	Manufacture of rail locomotives and rolling stock
31202	철도차량 부품 및 관련 장치물 제조업	Manufacture of specialized parts of railway or tramway locomotives or of rolling stock
313	항공기, 우주선 및 부품 제조업	Manufacture of aircraft, spacecraft and its parts
3131	항공기, 우주선 및 보조장치 제조업	Manufacture of aircraft, spacecraft and its assistant equipment
31311	유인 항공기, 항공우주선 및 보조장치 제조업	Manufacture of manned aircraft, spacecraft and its assistant equipment
31312	무인 항공기 및 무인 비행장치 제조업	Manufacture of unmanned aircraft and its assistant equipment
3132	항공기용 엔진 및 부품 제조업	Manufacture of engines and parts for aircraft
31321	항공기용 엔진 제조업	Manufacture of engines for aircraft
31322	항공기용 부품 제조업	Manufacture of aircraft parts and accessories
319	그 외 기타 운송장비 제조업	Manufacture of other transport equipment
3191	전투용 차량 제조업	Manufacture of military fighting vehicles
31910	전투용 차량 제조업	Manufacture of military fighting vehicles
3192	모터사이클 제조업	Manufacture of motorcycles
31920	모터사이클 제조업	Manufacture of motorcycles
3199	그 외 기타 분류 안된 운송장비 제조업	Manufacture of other transport equipment n.e.c.
31991	자전거 및 환자용 차량 제조업	Manufacture of bicycles and invalid carriages
31999	그 외 기타 달리 분류되지 않은 운송장비 제조업	Manufacture of other transport equipment n.e.c.
32	가구 제조업	Manufacture of furniture
320	가구 제조업	Manufacture of furniture
3201	침대 및 내장가구 제조업	Manufacture of beds and upholstered furniture
32011	매트리스 및 침대 제조업	Manufacture of mattresses and beds
32019	소파 및 기타 내장가구 제조업	Manufacture of sofas and other upholstered furniture

3202	목재가구 제조업	Manufacture of wood furniture
32021	주방용 및 음식점용 목재가구 제조업	Manufacture of wood furniture for kitchen and restaurant
32029	기타 목재가구 제조업	Manufacture of other wood furniture
3209	기타 가구 제조업	Manufacture of other furniture
32091	금속 가구 제조업	Manufacture of metal furniture
32099	그 외 기타 가구 제조업	Manufacture of other furniture n.e.c.
33	기타 제품 제조업	Other manufacturing
331	귀금속 및 장신용품 제조업	Manufacture of jewellery, bijouterie and related articles
3311	귀금속 및 관련제품 제조업	Manufacture of jewellery and related articles
33110	귀금속 및 관련제품 제조업	Manufacture of jewellery and related articles
3312	모조 귀금속 및 모조 장신용품 제조업	Manufacture of imitation jewellery and costume jewellery
33120	모조 귀금속 및 모조 장신용품 제조업	Manufacture of imitation jewellery and costume jewellery
332	악기 제조업	Manufacture of musical instruments
3320	악기 제조업	Manufacture of musical instruments
33201	건반 악기 제조업	Manufacture of keyboard instruments
33202	전자 악기 제조업	Manufacture of electronic instruments
33209	기타 악기 제조업	Manufacture of other musical instruments
333	운동 및 경기용구 제조업	Manufacture of sports and athletic goods
3330	운동 및 경기용구 제조업	Manufacture of sports and athletic goods
33301	체조, 육상 및 체력단련용 장비 제조업	Manufacture of athletics, gymnastics, fitness equipment
33302	놀이터용 장비 제조업	Manufacture of playground equipment
33303	낚시 및 수렵용구 제조업	Manufacture of fishing and hunting equipment
33309	기타 운동 및 경기용구 제조업	Manufacture of other sports and athletic goods
334	인형, 장난감 및 오락용품 제조업	Manufacture of dolls, toys and amusement goods
3340	인형, 장난감 및 오락용품 제조업	Manufacture of dolls, toys and amusement goods
33401	인형 및 장난감 제조업	Manufacture of dolls and toys
33402	영상게임기 제조업	Manufacture of video game machines

33409	기타 오락용품 제조업	Manufacture of other amusement goods
339	그 외 기타 제품 제조업	Other manufacturing n.e.c.
3391	간판 및 광고물 제조업	Manufacture of signs and advertisements
33910	간판 및 광고물 제조업	Manufacture of signs and advertisements
3392	사무 및 회화용품 제조업	Manufacture of stationery and artists' goods
33920	사무 및 회화용품 제조업	Manufacture of stationery and artists' goods
3393	가발, 장식용품 및 전시용 모형 제조업	Manufacture of wigs, ornaments and mockups
33931	가발 및 유사 제품 제조업	Manufacture of wigs and similar articles
33932	전시용 모형 제조업	Manufacture of exhibiting models
33933	표구처리업	Mounting pictures and other arts
3399	그 외 기타 분류 안된 제품 제조업	Other manufacturing n.e.c.
33991	단추 및 유사 파스너 제조업	Manufacture of buttons and snaps, slides and similar fasteners
33992	라이터, 연소물 및 흡연용품 제조업	Manufacture of lighters, combustible materials and smoking supplies
33993	비 및 솔 제조업	Manufacture of brushes and brooms
33999	그 외 기타 달리 분류되지 않은 제품 제조업	Other manufacturing n.e.c.
34	산업용 기계 및 장비 수리업	Maintenance and repair services of industrial machinery and equipment
340	산업용 기계 및 장비 수리업	Maintenance and repair services of industrial machinery and equipment
3401	일반 기계류 수리업	Maintenance and repair services of general machinery and equipment
34011	건설, 광업용 기계 및 장비 수리업	Maintenance and repair services of machinery and equipment for mining and construction
34019	기타 일반 기계 및 장비 수리업	Maintenance and repair services of other general machinery
3402	전기·전자 및 정밀기기 수리업	Maintenance and repair services of electrical, electronic and precision equipment
34020	전기·전자 및 정밀기기 수리업	Maintenance and repair services of electrical, electronic and precision equipment

D 전기, 가스, 증기 및 공기조절 공급업(35)

Electricity, gas, steam and air conditioning supply

35	전기, 가스, 증기 및 공기조절 공급업	Electricity, gas, steam and air conditioning supply
351	전기업	Electric power generation, transmission and distribution
3511	발전업	Electric power generation
35111	원자력 발전업	Nuclear power generation
35112	수력 발전업	Hydroelectric power generation
35113	화력 발전업	Thermal power generation
35114	태양력 발전업	Solar and sunlight power generation
35119	기타 발전업	Other power generation
3512	송전 및 배전업	Electric power transmission and distribution
35120	송전 및 배전업	Electric power transmission and distribution
3513	전기 판매업	Trade of electricity
35130	전기 판매업	Trade of electricity
352	연료용 가스 제조 및 배관공급업	Manufacture of gas; distribution of gaseous fuel through mains
3520	연료용 가스 제조 및 배관공급업	Manufacture of gas; distribution of gaseous fuel through mains
35200	연료용 가스 제조 및 배관공급업	Manufacture of gas; distribution of gaseous fuel through mains
353	증기, 냉·온수 및 공기조절 공급업	Steam, chilled or hot water and air conditioning supply
3530	증기, 냉·온수 및 공기조절 공급업	Steam, chilled or hot water and air conditioning supply
35300	증기, 냉·온수 및 공기조절 공급업	Steam, chilled or hot water and air conditioning supply

E 수도, 하수 및 폐기물 처리, 원료 재생업(36 ~ 39)

Water supply; sewage, waste management, materials recovery

36	수도업	Water supply
360	수도업	Water supply
3601	생활용수 공급업	Water collection, treatment and distribution activities for domestic needs
36010	생활용수 공급업	Water collection, treatment and distribution activities for domestic needs

3602	산업용수 공급업	Water collection, treatment and distribution activities for industrial needs
36020	산업용수 공급업	Water collection, treatment and distribution activities for industrial needs
37	하수, 폐수 및 분뇨 처리업	Sewage, wastewater, human and animal waste treatment services
370	하수, 폐수 및 분뇨 처리업	Sewage, wastewater, human and animal waste treatment services
3701	하수 및 폐수 처리업	Sewage, wastewater treatment services
37011	하수 처리업	Sewage treatment services
37012	폐수 처리업	Wastewater treatment services
3702	분뇨 처리업	Human and animal waste treatment services
37021	사람 분뇨 처리업	Human waste treatment services
37022	축산 분뇨 처리업	Animal waste treatment services
38	폐기물 수집, 운반, 처리 및 원료 재생업	Waste collection, treatment and disposal activities; materials recovery
381	폐기물 수집, 운반업	Waste collection
3811	지정 외 폐기물 수집, 운반업	Non-hazardous waste collection
38110	지정 외 폐기물 수집, 운반업	Non-hazardous waste collection
3812	지정 폐기물 수집, 운반업	Hazardous waste collection
38120	지정 폐기물 수집, 운반업	Hazardous waste collection
3813	건설 폐기물 수집, 운반업	Construction and demolition waste collection
38130	건설 폐기물 수집, 운반업	Construction and demolition waste collection
382	폐기물 처리업	Waste treatment and disposal services
3821	지정 외 폐기물 처리업	Treatment and disposal of non-hazardous waste
38210	지정 외 폐기물 처리업	Treatment and disposal of non-hazardous waste
3822	지정 폐기물 처리업	Treatment and disposal of hazardous waste
38220	지정 폐기물 처리업	Treatment and disposal of hazardous waste

3823	건설 폐기물 처리업	Treatment and disposal of construction and demolition waste
38230	건설 폐기물 처리업	Treatment and disposal of construction and demolition waste
3824	방사성 폐기물 수집, 운반 및 처리업	Collection, treatment and disposal of radioactive nuclear waste
38240	방사성 폐기물 수집, 운반 및 처리업	Collection, treatment and disposal of radioactive nuclear waste
383	해체, 선별 및 원료 재생업	Dismantling and sorting recoverable materials; materials recovery
3831	금속류 해체, 선별 및 원료 재생업	Dismantling, sorting and recovering metal waste
38311	금속류 해체 및 선별업	Dismantling and sorting metal waste
38312	금속류 원료 재생업	Recovery of metal waste
3832	비금속류 해체, 선별 및 원료 재생업	Dismantling, sorting and recovering non-metal waste
38321	비금속류 해체 및 선별업	Dismantling and sorting non-metal waste
38322	비금속류 원료 재생업	Recovery of non-metal waste
39	환경 정화 및 복원업	Remediation activities and other waste management services
390	환경 정화 및 복원업	Remediation activities and other waste management services
3900	환경 정화 및 복원업	Remediation activities and other waste management services
39001	토양 및 지하수 정화업	Decontamination of soils and groundwater
39009	기타 환경 정화 및 복원업	Other remediation activities and waste management services

F 건설업(41 ~ 42) Construction

41	종합 건설업	General construction
411	건물 건설업	Building construction
4111	주거용 건물 건설업	Residential building construction
41111	단독 주택 건설업	Detached dwelling house and multi-dwelling house construction
41112	아파트 건설업	Apartment building construction
41119	기타 공동 주택 건설업	Other multi-unit house construction

		including apartment unit in a house
4112	비주거용 건물 건설업	Non-residential building construction
41121	사무·상업용 및 공공기관용 건물 건설업	Office, commercial and institutional building construction
41122	제조업 및 유사 산업용 건물 건설업	Factory and similar industrial building construction
41129	기타 비주거용 건물 건설업	Other non-residential building construction
412	토목 건설업	Heavy and civil engineering construction
4121	지반조성 건설업	Land subdivision with land improvement
41210	지반조성 건설업	Land subdivision with land improvement
4122	토목시설물 건설업	Construction of civil engineering projects
41221	도로 건설업	Construction of highways, streets and roads
41222	교량, 터널 및 철도 건설업	Construction of bridges, tunnels and railways
41223	항만, 수로, 댐 및 유사 구조물 건설업	Construction of harbor and river works, waterways, dams and other water works
41224	환경설비 건설업	Construction of environmental facilities
41225	산업생산시설 종합건설업	Construction of industrial plants
41226	조경 건설업	Construction of landscaping works
41229	기타 토목시설물 건설업	Other construction of civil engineering projects
42	전문직별 공사업	Specialized construction activities
421	기반조성 및 시설물 축조관련 전문공사업	Site preparation and construction of foundation works and structures
4211	건물 및 구축물 해체 공사업	Wrecking and demolition of buildings and other structures
42110	건물 및 구축물 해체 공사업	Wrecking and demolition of buildings and other structures
4212	기반조성 관련 전문공사업	Site preparation and related construction
42121	토공사업	Earth works
42122	보링, 그라우팅 및 관정 공사업	Boring, grouting and water well drilling works
42123	파일공사 및 축조관련 기초 공사업	Pile driving and related construction of foundation works
42129	기타 기반조성 관련 전문공사업	Other site preparation and related construction
4213	시설물 축조 관련 전문공사업	Erecting, assembling and framing structural parts and masonry works

42131	철골 및 관련 구조물 공사업	Steel frame works
42132	콘크리트 및 철근 공사업	Concrete and reinforcement works
42133	조적 및 석 공사업	Brick laying and stone setting works
42134	포장 공사업	Pavement works
42135	철도궤도 전문공사업	Special railway laying works
42136	수중 공사업	Underwater works
42137	비계 및 형틀 공사업	Scaffolding and form works
42138	지붕, 내·외벽 축조 관련 전문 공사업	Roofing and siding works
42139	기타 옥외 시설물 축조 관련 전문공사업	Installing other outdoor facility works
422	건물설비 설치 공사업	Construction of installing building equipment
4220	건물설비 설치 공사업	Construction of installing building equipment
42201	배관 및 냉·난방 공사업	Plumbing, heating, air conditioning works
42202	건물용 기계장비 설치 공사업	Installation of machinery equipment for building
42203	방음, 방진 및 내화 공사업	Soundproofing, isolating vibration and fireproofing works
42204	소방시설 공사업	Fire fighting installation
42209	기타 건물 관련설비 설치 공사업	Construction of installing other building equipment
423	전기 및 통신 공사업	Electrical and communication works
4231	전기 공사업	Electrical works
42311	일반전기 공사업	Electrical works for heavy and civil engineering structures
42312	내부 전기배선 공사업	Electrical works for buildings
4232	통신 공사업	Communication works
42321	일반 통신 공사업	Communication works for heavy and civil engineering structures
42322	내부 통신배선 공사업	Communication works for buildings
424	실내건축 및 건축마무리 공사업	Building completion and finishing
4241	도장, 도배 및 내장 공사업	Painting, papering and finishing carpentry works
42411	도장 공사업	Painting works
42412	도배, 실내장식 및 내장 목공사업	Papering, decorating and finishing carpentry works
4242	유리 및 창호 공사업	Glazing works and joinery installation
42420	유리 및 창호 공사업	Glazing works and joinery installation

4249	기타 건축마무리 공사업	Other building completion and finishing
42491	미장, 타일 및 방수 공사업	Plastering, installing tile and waterproofing works
42492	건물용 금속공작물 설치 공사업	Installation of metal works used on building
42499	그 외 기타 건축 마무리 공사업	Building completion and finishing n.e.c.
425	시설물 유지관리 공사업	Repair and maintenance works for construction works and supplementary facilities
4250	시설물 유지관리 공사업	Repair and maintenance works for construction works and supplementary facilities
42500	시설물 유지관리 공사업	Repair and maintenance works for construction works and supplementary facilities
426	건설장비 운영업	Renting of construction machinery and equipment with operator
4260	건설장비 운영업	Renting of construction machinery and equipment with operator
42600	건설장비 운영업	Renting of construction machinery and equipment with operator

G 도매 및 소매업(45 ~ 47) Wholesale and retail trade

45	자동차 및 부품 판매업	Sale of motor vehicles and parts
451	자동차 판매업	Sale of motor vehicles
4511	자동차 신품 판매업	Sale of new motor vehicles
45110	자동차 신품 판매업	Sale of new motor vehicles
4512	중고 자동차 판매업	Sale of used motor vehicles
45120	중고 자동차 판매업	Sale of used motor vehicles
452	자동차 부품 및 내장품 판매업	Sale of motor vehicle parts and accessories
4521	자동차 신품 부품 및 내장품 판매업	Sale of motor vehicle new parts and accessories
45211	자동차 신품 타이어 및 튜브 판매업	Sale of motor vehicle new tires and tubes
45212	자동차용 전용 신품 부품 판매업	Sale of new parts and accessories specialized for motor vehicles
45213	자동차 내장용 신품 전기·전자·정밀 기기 판매업	Sale of new electrical, electronic and precision equipment for motor vehicles

45219	기타 자동차 신품 부품 및 내장품 판매업	Sale of other new parts and accessories for motor vehicle
4522	자동차 중고 부품 및 내장품 판매업	Sale of motor vehicle used parts and accessories
45220	자동차 중고 부품 및 내장품 판매업	Sale of motor vehicle used parts and accessories
453	모터사이클 및 부품 판매업	Sale of motorcycles and related parts and accessories
4530	모터사이클 및 부품 판매업	Sale of motorcycles and related parts and accessories
45301	모터사이클 및 부품 도매업	Wholesale of motorcycles and related parts and accessories
45302	모터사이클 및 부품 소매업	Retail sale of motorcycles and related parts and accessories
46	도매 및 상품 중개업	Wholesale trade on own account or on a fee or contract basis
461	상품 중개업	Wholesale on a fee or contract basis
4610	상품 중개업	Wholesale on a fee or contract basis
46101	산업용 농·축산물, 섬유 원료 및 동물 중개업	Agents involved in the sale of industrial agricultural raw materials, textile raw materials, live animals
46102	음·식료품 및 담배 중개업	Agents involved in the sale of food, beverages and tobacco
46103	섬유, 의복, 신발 및 가죽제품 중개업	Agents involved in the sale of textiles, clothing, footwear and leather goods
46104	목재 및 건축자재 중개업	Agents involved in the sale of timber and building materials
46105	연료, 광물, 1차 금속, 비료 및 화학제품 중개업	Agents involved in the sale of fuels, ores, metals and industrial chemicals including fertilisers
46106	기계 및 장비 중개업	Agents involved in the sale of machinery and equipment
46107	그 외 기타 특정 상품 중개업	Agents specialized in the sale of other particular products
46109	상품종합 중개업	Agents involved in the sale of a variety of goods
462	산업용 농·축산물 및 동·식물 도매업	Wholesale of agricultural raw materials and live animals and plants
4620	산업용 농·축산물 및 동·식물 도매업	Wholesale of agricultural raw materials and live animals and plants
46201	곡물 및 유지작물 도매업	Wholesale of grains and oilseed crops

46202	종자 및 묘목 도매업	Wholesale of seeds and seedlings
46203	사료 도매업	Wholesale of animal feeds
46204	화훼류 및 식물 도매업	Wholesale of flowers and plants
46205	육지동물 및 애완동물 도매업	Wholesale of live animals and pet animals
46209	기타 산업용 농산물 도매업	Wholesale of other agricultural raw materials and live animals and plants
463	음·식료품 및 담배 도매업	Wholesale of food, beverages and tobaccos
4631	신선식품 및 단순 가공식품 도매업	Wholesale of fresh food and dried, salted and frozen food
46311	과실류 도매업	Wholesale of fruit
46312	채소류, 서류 및 향신작물류 도매업	Wholesale of vegetables, root and tube crops and spice crops
46313	육류 도매업	Wholesale of meat
46314	건어물 및 젓갈류 도매업	Wholesale of dried and salted fishery products
46315	신선, 냉동 및 기타 수산물 도매업	Wholesale of fresh, frozen and other fishery products
46319	기타 신선식품 및 단순 가공식품 도매업	Wholesale of other fresh food and dried, salted and frozen food
4632	가공식품 도매업	Wholesale of processed food
46321	육류 가공식품 도매업	Wholesale of meat processed food
46322	수산물 가공식품 도매업	Wholesale of fishery processed food
46323	빵류, 과자류, 당류, 초콜릿 도매업	Wholesale of bakery, flour confectionery, sugar and chocolate products
46324	낙농품 및 동·식물성 유지 도매업	Wholesale of dairy products and edible oils and fats
46325	커피 및 차류 도매업	Wholesale of coffee and tea
46326	조미료 도매업	Wholesale of condiments and food additive products
46329	기타 가공식품 도매업	Wholesale of other processed food
4633	음료 및 담배 도매업	Wholesale of beverages and tobaccos
46331	주류 도매업	Wholesale of alcoholic beverages
46332	비알코올음료 도매업	Wholesale of non-alcoholic beverages
46333	담배 도매업	Wholesale of tobaccos
464	생활용품 도매업	Wholesale of household goods
4641	생활용 섬유제품, 의복, 의복 액세서리 및 모피제품 도매업	Wholesale of household textiles, apparels, accessories and fur products
46411	생활용 섬유 및 실 도매업	Wholesale of textiles and threads

46412	커튼 및 침구용품 도매업	Wholesale of curtains and bedding
46413	남녀용 겉옷 및 셔츠 도매업	Wholesale of outerwear and shirts
46414	유아용 의류 도매업	Wholesale of babies' garments
46415	속옷 및 잠옷 도매업	Wholesale of underwear and nightwear
46416	가죽 및 모피제품 도매업	Wholesale of leather and fur products
46417	의복 액세서리 및 모조 장신구 도매업	Wholesale of wear accessories and costume jewellery
46419	기타 생활용 섬유 및 직물제품 도매업	Wholesale of other household textiles and textile goods
4642	신발 도매업	Wholesale of footwear
46420	신발 도매업	Wholesale of footwear
4643	생활용 가구, 조명기구 및 비전기식 생활용 기기 도매업	Wholesale of household furniture, lighting equipment and non-electric appliances
46431	생활용 가구 도매업	Wholesale of household furniture
46432	전구, 램프 및 조명장치 도매업	Wholesale of electric lamps and bulbs and lighting equipment
46433	생활용 유리·요업·목재·금속 제품 및 날붙이 도매업	Wholesale of cutlery and housewares made of glass, ceramic, wood, metal
46439	기타 비전기식 생활용 기기 및 기구 도매업	Wholesale of other household non-electric appliances
4644	의약품, 의료용품 및 화장품 도매업	Wholesale of pharmaceutical and medical goods and cosmetics
46441	의약품 도매업	Wholesale of pharmaceuticals
46442	의료용품 도매업	Wholesale of medical goods
46443	화장품 및 화장용품 도매업	Wholesale of cosmetics and related products
46444	비누 및 세정제 도매업	Wholesale of soaps and detergents
4645	생활용 포장·위생용품, 문구용품 및 출판 인쇄물 도매업	Wholesale of household wrapping, hygienic goods, stationery and printed publications
46451	생활용 포장 및 위생용품, 봉투 및 유사 제품 도매업	Wholesale of household wrapping, hygienic goods, bags and similar goods
46452	문구용품, 회화용품, 사무용품 도매업	Wholesale of stationery, artists' goods and office supplies
46453	서적, 잡지 및 기타 인쇄물 도매업	Wholesale of books, magazines and other printed publications
4646	음반 및 비디오물, 악기, 오락 및 경기용품 도매업	Wholesale of music and video recordings, musical instruments, amusement and athletic goods
46461	음반 및 비디오물 도매업	Wholesale of music and video recordings

46462	악기 도매업	Wholesale of musical instruments
46463	장난감 및 취미, 오락용품 도매업	Wholesale of toys, hobby supplies and game and playthings
46464	운동 및 경기용품 도매업	Wholesale of sports and athletic goods
46465	자전거 및 기타 운송장비 도매업	Wholesale of bicycles and other transportation equipment
4649	가방, 시계, 안경 및 기타 생활용품 도매업	Wholesale of luggage, watches, eyeglasses and other household goods
46491	가방 및 보호용 케이스 도매업	Wholesale of luggage and protective cases
46492	시계 및 귀금속제품 도매업	Wholesale of watches and jewellery
46493	안경, 사진장비 및 광학용품 도매업	Wholesale of eyeglasses, photographic equipments and optical goods
46499	그 외 기타 생활용품 도매업	Wholesale of other household goods n.e.c.
465	기계장비 및 관련 물품 도매업	Wholesale of machinery, equipment and supplies
4651	컴퓨터 및 주변장치, 소프트웨어 도매업	Wholesale of computers, computer peripheral equipment and software
46510	컴퓨터 및 주변장치, 소프트웨어 도매업	Wholesale of computers, computer peripheral equipment and software
4652	가전제품, 통신장비 및 부품 도매업	Wholesale of electronic and communications equipment and parts
46521	가전제품 및 부품 도매업	Wholesale of electronic equipment and parts
46522	통신, 방송장비 및 부품 도매업	Wholesale of communication and broadcasting apparatuses and parts
4653	산업용 기계 및 장비 도매업	Wholesale of industrial machinery and equipment
46531	농림업용 기계 및 장비 도매업	Wholesale of agricultural and forestry machinery and equipment
46532	건설·광업용 기계 및 장비 도매업	Wholesale of construction and mining machinery and equipment
46533	공작용 기계 및 장비 도매업	Wholesale of machine tools and related equipment
46539	기타 산업용 기계 및 장비 도매업	Wholesale of other industrial machinery and equipment
4659	기타 기계 및 장비 도매업	Wholesale of other machinery and equipment
46591	사무용 가구 및 기기 도매업	Wholesale of office furniture and appliances
46592	의료기기 도매업	Wholesale of medical appliances
46593	정밀기기 및 과학기기 도매업	Wholesale of precision and scientific instruments and equipment

46594	수송용 운송장비 도매업	Wholesale of transport equipment
46595	전기용 기계장비 및 관련 기자재 도매업	Wholesale of electrical machinery and related materials
46596	전지 및 케이블 도매업	Wholesale of batteries and cables
46599	그 외 기타 기계 및 장비 도매업	Wholesale of other machinery and equipment n.e.c.
466	건축자재, 철물 및 난방장치 도매업	Wholesale of construction materials, hardware and heating and air conditioning equipment
4661	일반 건축자재 도매업	Wholesale of construction materials
46611	원목 및 건축관련 목제품 도매업	Wholesale of wood and wooden goods for construction industry
46612	골재, 벽돌 및 시멘트 도매업	Wholesale of gravel, bricks and cement
46613	유리 및 창호 도매업	Wholesale of glass, windows and doors
4662	냉·난방장치 및 철물, 수공구 도매업	Wholesale of hardware, handtools and heating and air conditioning equipment
46621	배관 및 냉·난방장치 도매업	Wholesale of plumbing and heating and air conditioning equipment
46622	철물, 금속 파스너 및 수공구 도매업	Wholesale of hardware, metal fastener and handtools
4669	기타 건축자재 도매업	Wholesale of other construction materials
46691	도료 도매업	Wholesale of paint
46692	벽지 및 장판류 도매업	Wholesale of wallpaper and floor coverings
46699	그 외 기타 건축자재 도매업	Wholesale of other construction materials n.e.c.
467	기타 전문 도매업	Other specialized wholesale
4671	연료, 연료용 광물 및 관련제품 도매업	Wholesale of solid, liquid and gaseous fuels and related products
46711	고체연료 및 관련제품 도매업	Wholesale of solid fuels and related products
46712	액체연료 및 관련제품 도매업	Wholesale of liquid fuels and related products
46713	기체연료 및 관련제품 도매업	Wholesale of gaseous fuels and related products
4672	1차 금속제품 및 금속광물 도매업	Wholesale of basic metals and metal ores
46721	1차 금속제품 도매업	Wholesale of basic metals
46722	금속광물 도매업	Wholesale of metal ores
4673	화학물질 및 화학제품 도매업	Wholesale of chemical materials and

46731	염료, 안료 및 관련제품 도매업	products Wholesale of dyes, pigments and related products
46732	비료 및 농약 도매업	Wholesale of fertilizers and agricultural chemicals
46733	플라스틱물질 및 합성고무 도매업	Wholesale of plastics and synthetic rubber in primary forms
46739	기타 화학물질 및 화학제품 도매업	Wholesale of other chemical materials and products
4674	방직용 섬유, 실 및 직물 도매업	Wholesale of fibers, yarns and textiles
46741	방직용 섬유 및 실 도매업	Wholesale of fibers and yarns for spinning and weaving
46742	직물 도매업	Wholesale of textiles
4675	종이 원지, 판지, 종이상자 도매업	Wholesale of paper, paperboard and paper box
46750	종이 원지, 판지, 종이상자 도매업	Wholesale of paper, paperboard and paper box
4679	재생용 재료 및 기타 상품 전문 도매업	Wholesale of materials for recycling and other specialized goods
46791	재생용 재료 수집 및 판매업	Wholesale of materials for recycling
46799	그 외 기타 상품 전문 도매업	Wholesale of other specialized goods n.e.c.
468	상품 종합 도매업	Non-specialized wholesale trade
4680	상품 종합 도매업	Non-specialized wholesale trade
46800	상품 종합 도매업	Non-specialized wholesale trade
47	소매업; 자동차 제외	Retail trade, except motor vehicles and motorcycles
471	종합 소매업	Retail sale in non-specialized stores
4711	대형 종합 소매업	Retail sale in non-specialized superstores with sales space of at least three thousand square meters
47111	백화점	Department stores
47112	대형 마트	Discount department stores
47119	기타 대형 종합 소매업	Other superstores with sales space of at least three thousand square meters
4712	음·식료품 위주 종합 소매업	Retail sale in non-specialized stores with food, beverages predominating
47121	슈퍼마켓	Supermarkets
47122	체인화 편의점	Convenience stores
47129	기타 음·식료품 위주 종합 소매업	Retail sale in other non-specialized stores with food, beverages predominating

4713	면세점	Duty-free shops
47130	면세점	Duty-free shops
4719	그 외 기타 종합 소매업	Other retail sale in non-specialized stores
47190	그 외 기타 종합 소매업	Other retail sale in non-specialized stores
472	음·식료품 및 담배 소매업	Retail sale of foods, beverages and tobacco in specialized stores
4721	식료품 소매업	Retail sale of foods
47211	곡물, 곡분 및 가축 사료 소매업	Retail sale of grains, grain flour and animal feeds
47212	육류 소매업	Retail sale of meat
47213	건어물 및 젓갈류 소매업	Retail sale of dried and salted fishery products
47214	신선, 냉동 및 기타 수산물 소매업	Retail sale of fresh, frozen and other fishery products
47215	채소, 과일 및 뿌리작물 소매업	Retail sale of vegetables, fruit and root crops
47216	빵류, 과자류 및 당류 소매업	Retail sale of bakery, flour confectionery and sugar products
47217	건강보조식품 소매업	Retail sale of health additive foods
47218	조리 반찬류 소매업	Retail sale of side dishes
47219	기타 식료품 소매업	Retail sale of other foods
4722	음료 및 담배 소매업	Retail sale of beverages and tobacco products
47221	음료 소매업	Retail sale of beverages
47222	담배 소매업	Retail sale of tobacco products
473	가전제품 및 정보통신장비 소매업	Retail sale of household electrical appliances and information and communication equipment
4731	컴퓨터 및 주변장치, 소프트웨어 및 통신기기 소매업	Retail sale of computers, computer peripheral equipment, software and communication equipment
47311	컴퓨터 및 주변장치, 소프트웨어 소매업	Retail sale of computers, computer peripheral equipment and software
47312	통신기기 소매업	Retail sale of communication equipment
4732	가전제품 소매업	Retail sale of household electrical appliances
47320	가전제품 소매업	Retail sale of household electrical appliances
474	섬유, 의복, 신발 및 가죽제품 소매업	Retail sale of textiles, clothing, footwear and leather goods

4741	의복 소매업	Retail sale of clothing
47411	남자용 겉옷 소매업	Retail sale of outerwear for men
47412	여자용 겉옷 소매업	Retail sale of outerwear for women
47413	속옷 및 잠옷 소매업	Retail sale of underwear and nightwear
47414	셔츠 및 블라우스 소매업	Retail sale of shirts and blouse
47415	한복 소매업	Retail sale of hanbok, korean traditional clothes
47416	가죽 및 모피의복 소매업	Retail sale of leather and fur garments
47417	유아용 의류 소매업	Retail sale of babies' garments
47419	기타 의복 소매업	Retail sale of other clothing
4742	섬유, 직물 및 의복액세서리 소매업	Retail sale of textiles, textile goods and clothing accessories
47421	가정용 직물제품 소매업	Retail sale of household textile articles
47422	의복 액세서리 및 모조 장신구 소매업	Retail sale of wear accessories and costume jewellery
47429	섬유 원단, 실 및 기타 섬유제품 소매업	Retail sale of fabrics, threads and other textile goods
4743	신발 소매업	Retail sale of footwear
47430	신발 소매업	Retail sale of footwear
4744	가방 및 기타 가죽제품 소매업	Retail sale of luggage and other leather products
47440	가방 및 기타 가죽제품 소매업	Retail sale of luggage and other leather products
475	기타 생활용품 소매업	Retail sale of other household equipment
4751	철물, 공구, 창호 및 건설자재 소매업	Retail sale of hardware, tools, windows and doors and construction materials
47511	철물 및 난방용구 소매업	Retail sale of hardware and heating equipment
47512	공구 소매업	Retail sale of tools
47513	벽지, 마루덮개 및 장판류 소매업	Retail sale of wallpaper and floor coverings
47519	페인트, 창호 및 기타 건설자재 소매업	Retail sale of paints, windows and doors and other construction materials
4752	가구 소매업	Retail sale of furniture
47520	가구 소매업	Retail sale of furniture
4759	그 외 기타 가정용품 소매업	Retail sale of other household equipment n.e.c.
47591	전기용품 및 조명장치 소매업	Retail sale of electrical appliances, lighting equipment
47592	주방용품 및 가정용 유리, 요업 제품 소매업	Retail sale of kitchenware, glass and ceramics household equipment

47593	악기 소매업	Retail sale of musical instruments
47599	그 외 기타 분류 안된 가정용품 소매업	Retail sale of other household appliances n.e.c.
476	문화, 오락 및 여가 용품 소매업	Retail sale of cultural, amusement and recreation goods
4761	서적 및 문구용품 소매업	Retail sale of books and stationery
47611	서적, 신문 및 잡지류 소매업	Retail sale of books, newspapers and magazines
47612	문구용품 및 회화용품 소매업	Retail sale of stationery and artists' goods
4762	음반 및 비디오물 소매업	Retail sale of music and video recordings
47620	음반 및 비디오물 소매업	Retail sale of music and video recordings
4763	운동용품 및 자전거 소매업	Retail sale of sporting equipment and bicycles
47631	운동 및 경기용품 소매업	Retail sale of sports and athletic goods
47632	자전거 및 기타 운송장비 소매업	Retail sale of bicycles and other transportation equipment
4764	게임용구, 인형 및 장난감 소매업	Retail sale of amusement goods, dolls and toys
47640	게임용구, 인형 및 장난감 소매업	Retail sale of amusement goods, dolls and toys
477	연료 소매업	Retail sale of fuels
4771	운송장비용 연료 소매업	Retail sale of fuels for transportation equipment
47711	운송장비용 주유소 운영업	Oil stations for transportation equipment
47712	운송장비용 가스 충전업	Gas stations for transportation equipment
4772	가정용 연료 소매업	Retail sale of fuels for household
47721	가정용 고체연료 소매업	Retail sale of solid fuels for household
47722	가정용 액체연료 소매업	Retail sale of liquid fuels for household
47723	가정용 가스연료 소매업	Retail sale of gaseous fuels for household
478	기타 상품 전문 소매업	Retail sale in other goods in specialized stores
4781	의약품, 의료용 기구, 화장품 및 방향제 소매업	Retail sale of pharmaceuticals, medical equipment, cosmetics and perfumery
47811	의약품 및 의료용품 소매업	Retail sale of pharmaceutical and medical goods
47812	의료용 기구 소매업	Retail sale of medical and orthopaedic equipment
47813	화장품, 비누 및 방향제 소매업	Retail sale of cosmetics, soaps and

4782	사무용 기기, 안경, 사진장비 및 정밀기기 소매업	perfumery Retail sale of office appliances, eyeglasses, photographic and precision equipment
47821	사무용 기기 소매업	Retail sale of office appliances
47822	안경 및 렌즈 소매업	Retail sale of eyeglasses and lens
47823	사진기 및 사진용품 소매업	Retail sale of photographic equipment and related goods
47829	기타 광학 및 정밀 기기 소매업	Retail sale of other optical and precision equipment
4783	시계 및 귀금속 소매업	Retail sale of watches and jewellery
47830	시계 및 귀금속 소매업	Retail sale of watches and jewellery
4784	예술품, 기념품 및 장식용품 소매업	Retail sale of works of arts, souvenirs and ornaments
47841	예술품 및 골동품 소매업	Retail sale of works of arts and antiques
47842	기념품, 관광 민예품 및 장식용품 소매업	Retail sale of souvenirs, folk art articles and ornaments
4785	그 외 기타 상품 전문 소매업	Retail sale in other goods in specialized stores n.e.c.
47851	화초 및 식물 소매업	Retail sale of flowers and plants
47852	애완용 동물 및 관련용품 소매업	Retail sale of pet animals and pet supplies
47859	그 외 기타 분류 안된 상품 전문 소매업	Retail sale of other goods n.e.c.
4786	중고 상품 소매업	Retail sale of second-hand goods
47861	중고 가구 소매업	Retail sale of second-hand furniture
47862	중고 가전제품 및 통신장비 소매업	Retail sale of electronic and communication equipment
47869	기타 중고 상품 소매업	Retail sale of other second-hand goods
479	무점포 소매업	Retail sale not in stores
4791	통신 판매업	Retail sale via mail order houses or via internet
47911	전자상거래 소매 중개업	Electronic commerce on a fee or contract basis via internet
47912	전자상거래 소매업	Electronic commerce via internet
47919	기타 통신 판매업	Retail sale via mail order houses
4792	노점 및 유사이동 소매업	Sale via stalls and markets of other goods
47920	노점 및 유사이동 소매업	Sale via stalls and markets of other goods

4799	기타 무점포 소매업	Other retail sale not in stores, stalls or markets
47991	자동판매기 운영업	Retail sale through vending machine
47992	계약배달 판매업	Direct selling of goods delivered directly to the customers premises
47993	방문 판매업	Retail sale through door-to-door sales
47999	그 외 기타 무점포 소매업	Other retail sale not in stores, stalls or markets n.e.c.

H 운수 및 창고업(49 ~ 52) Transportation and storage

49	육상운송 및 파이프라인 운송업	Land transport and transport via pipelines
491	철도 운송업	Transport via railways
4910	철도 운송업	Transport via railways
49101	철도 여객 운송업	Passenger rail transport, interurban
49102	철도 화물 운송업	Freight rail transport
492	육상 여객 운송업	Passenger land transport, except transport via railways
4921	도시 정기 육상 여객 운송업	Urban and suburban passenger land transport
49211	도시철도 운송업	Urban railway transport
49212	시내버스 운송업	Intra-city bus transport
49219	기타 도시 정기 육상 여객 운송업	Other urban and suburban passenger land transport
4922	시외버스 운송업	Intercity bus transport
49220	시외버스 운송업	Intercity bus transport
4923	부정기 육상 여객 운송업	Non-scheduled passenger land transport
49231	택시 운송업	Taxi transport
49232	전세버스 운송업	Chartered bus transport
49233	특수여객자동차 운송업	Hearse transport
49239	기타 부정기 여객 육상 운송업	Other non-scheduled passenger land transport
493	도로 화물 운송업	Freight transport by road
4930	도로 화물 운송업	Freight transport by road
49301	일반 화물자동차 운송업	General freight trucking by heavy truck

49302	용달 화물자동차 운송업	Freight trucking by light or small truck
49303	개별 화물자동차 운송업	Freight trucking by medium truck
49309	기타 도로화물 운송업	Other freight transport by road
494	소화물 전문 운송업	Couriers and messengers activities
4940	소화물 전문 운송업	Couriers and messengers activities
49401	택배업	Courier activities
49402	늘찬 배달업	Local delivery and messenger services
495	파이프라인 운송업	Transport via pipeline
4950	파이프라인 운송업	Transport via pipeline
49500	파이프라인 운송업	Transport via pipeline
50	수상 운송업	Water transport
501	해상 운송업	Sea and coastal water transport
5011	외항 운송업	Sea water transport
50111	외항 여객 운송업	Sea passenger water transport
50112	외항 화물 운송업	Sea freight water transport
5012	내항 운송업	Coastal water transport
50121	내항 여객 운송업	Coastal passenger water transport
50122	내항 화물 운송업	Coastal freight water transport
5013	기타 해상 운송업	Other sea and coastal water transport
50130	기타 해상 운송업	Other sea and coastal water transport
502	내륙 수상 및 항만 내 운송업	Inland water transport
5020	내륙 수상 및 항만 내 운송업	Inland water transport
50201	내륙 수상 여객 및 화물 운송업	Inland passenger and freight water transport
50202	항만 내 여객 운송업	Harbour passenger transport
50209	기타 내륙 수상 운송업	Other inland water transport
51	항공 운송업	Air transport
511	항공 여객 운송업	Passenger air transport
5110	항공 여객 운송업	Passenger air transport
51100	항공 여객 운송업	Passenger air transport
512	항공 화물 운송업	Freight air transport
5120	항공 화물 운송업	Freight air transport
51200	항공 화물 운송업	Freight air transport

52	창고 및 운송관련 서비스업	Warehousing and support activities for transportation
521	보관 및 창고업	Warehousing and storage
5210	보관 및 창고업	Warehousing and storage
52101	일반 창고업	General warehousing
52102	냉장 및 냉동 창고업	Refrigerated and frozen warehousing
52103	농산물 창고업	Farm products warehousing
52104	위험물품 보관업	Dangerous goods warehousing
52109	기타 보관 및 창고업	Other warehousing and storage
529	기타 운송관련 서비스업	Support activities for transportation
5291	육상 운송지원 서비스업	Service activities incidental to land transportation
52911	철도 운송지원 서비스업	Service activities incidental to rail transportation
52912	여객 자동차 터미널 운영업	Operation of passenger bus terminal facilities
52913	물류 터미널 운영업	Operation of logistics terminal facilities
52914	도로 및 관련시설 운영업	Operation of roads and related facilities
52915	주차장 운영업	Operation of car park or garage facilities
52919	기타 육상 운송지원 서비스업	Other service activities incidental to land transportation
5292	수상 운송지원 서비스업	Service activities incidental to water transportation
52921	항구 및 기타 해상 터미널 운영업	Operation of harbour and marine terminal facilities
52929	기타 수상 운송지원 서비스업	Other service activities incidental to water transportation
5293	항공 운송지원 서비스업	Service activities incidental to air transportation
52931	공항 운영업	Operation of airport
52939	기타 항공 운송지원 서비스업	Other service activities incidental to air transportation
5294	화물 취급업	Cargo handling
52941	항공 및 육상 화물 취급업	Air and land cargo handling
52942	수상 화물 취급업	Marine cargo handling
5299	그 외 기타 운송관련 서비스업	Other support activities for transportation n.e.c.
52991	통관 대리 및 관련서비스업	Activities of customs agents and related

52992	화물운송 중개, 대리 및 관련 서비스업	services Activities of freight forwarders and cargo agents and related services
52993	화물 포장, 검수 및 계량 서비스업	Activities of cargo packing, checking and weighing services
52999	그 외 기타 분류 안된 운송 관련 서비스업	Other supporting transport services n.e.c.

I 숙박 및 음식점업(55 ~ 56) Accommodation and food service activities

55	숙박업	Accommodation
551	일반 및 생활 숙박시설 운영업	General accommodation and accommodation with cooking facilities
5510	일반 및 생활 숙박시설 운영업	General accommodation and accommodation with cooking facilities
55101	호텔업	Hotels
55102	여관업	Inns
55103	휴양콘도 운영업	Resort condominium
55104	민박업	Tourist home
55109	기타 일반 및 생활 숙박시설 운영업	Other general accommodation and provision of accommodation with cooking facilities
559	기타 숙박업	Other accommodation
5590	기타 숙박업	Other accommodation
55901	기숙사 및 고시원 운영업	Dormitory and accommodation for examinee
55909	그 외 기타 숙박업	Other accommodation n.e.c.
56	음식점 및 주점업	Food and beverage service activities
561	음식점업	Restaurants and mobile food service activities
5611	한식 음식점업	Korean food restaurants
56111	한식 일반 음식점업	General korean food restaurants
56112	한식 면요리 전문점	Korean food restaurants specializing in noodle dishes
56113	한식 육류요리 전문점	Korean food restaurants specializing in meat dishes
56114	한식 해산물요리 전문점	Korean food restaurants specializing in seafood dishes

5612	외국식 음식점업	Foreign food restaurants
56121	중식 음식점업	Chinese food restaurants
56122	일식 음식점업	Japanese food restaurants
56123	서양식 음식점업	Western food restaurants
56129	기타 외국식 음식점업	Other foreign food restaurants
5613	기관 구내식당업	Industrial restaurants
56130	기관 구내식당업	Industrial restaurants
5614	출장 및 이동 음식점업	Event catering and mobile food service activities
56141	출장 음식 서비스업	Event catering
56142	이동 음식점업	Mobile food services activities
5619	기타 간이 음식점업	Other light food restaurants
56191	제과점업	Bakeries
56192	피자, 햄버거, 샌드위치 및 유사 음식점업	Pizza, hamburger and sandwich eating places and similar food services activities
56193	치킨 전문점	Chicken restaurants
56194	김밥 및 기타 간이 음식점업	Dried seaweed rolls and other light food restaurants
56199	간이음식 포장 판매 전문점	Take-out light food restaurants
562	주점 및 비알코올 음료점업	Drinking places and non-alcoholic beverages places
5621	주점업	Drinking places
56211	일반 유흥주점업	General amusement and drinking places
56212	무도 유흥주점업	Dancing and drinking halls
56213	생맥주 전문점	Taphouses
56219	기타 주점업	Other drinking places
5622	비알코올 음료점업	Non-alcoholic beverages places
56221	커피 전문점	Coffee shops
56229	기타 비알코올 음료점업	Other non-alcoholic beverages places

J 정보통신업(58 ~ 63)

Information and communication

58	출판업	Publishing activities
581	서적, 잡지 및 기타 인쇄물 출판업	Publishing of books, magazines and other publishing activities
5811	서적 출판업	Book publishing
58111	교과서 및 학습서적 출판업	Textbook and study book publishing

58112	만화 출판업	Comic book publishing
58113	일반 서적 출판업	Other book publishing
5812	신문, 잡지 및 정기간행물 출판업	Publishing of newspapers, magazines and periodicals
58121	신문 발행업	Publishing of newspapers
58122	잡지 및 정기간행물 발행업	Publishing of magazines and periodicals
58123	정기 광고간행물 발행업	Publishing of advertising periodicals
5819	기타 인쇄물 출판업	Other publishing activities
58190	기타 인쇄물 출판업	Other publishing activities
582	소프트웨어 개발 및 공급업	Software publishing
5821	게임 소프트웨어 개발 및 공급업	Game software publishing
58211	유선 온라인 게임 소프트웨어 개발 및 공급업	Online game software publishing
58212	모바일 게임 소프트웨어 개발 및 공급업	Mobile game software publishing
58219	기타 게임 소프트웨어 개발 및 공급업	Other game software publishing
5822	시스템·응용 소프트웨어 개발 및 공급업	System and application software publishing
58221	시스템 소프트웨어 개발 및 공급업	System software publishing
58222	응용 소프트웨어 개발 및 공급업	Application software publishing
59	영상·오디오 기록물 제작 및 배급업	Motion picture, video and television programme production, sound recording and music publishing activities
591	영화, 비디오물, 방송프로그램 제작 및 배급업	Motion picture, video and broadcast programme activities
5911	영화, 비디오물 및 방송프로그램 제작업	Motion picture, video, broadcast programme production activities
59111	일반 영화 및 비디오물 제작업	General motion picture and video production activities
59112	애니메이션 영화 및 비디오물 제작업	Animated cartoon and video production
59113	광고 영화 및 비디오물 제작업	Advertising motion picture and video production
59114	방송 프로그램 제작업	Broadcasting programme production
5912	영화, 비디오물 및 방송프로그램 제작 관련 서비스업	Motion picture, video and broadcasting programme post-production activities
59120	영화, 비디오물 및 방송프로그램 제작	Motion picture, video and broadcasting

	관련 서비스업	programme post-production activities
5913	영화, 비디오물 및 방송프로그램 배급업	Motion picture, video and broadcasting programme distribution activities
59130	영화, 비디오물 및 방송프로그램 배급업	Motion picture, video and broadcasting programme distribution activities
5914	영화 및 비디오물 상영업	Motion picture and video projection activities
59141	영화관 운영업	Motion picture theaters
59142	비디오물 감상실 운영업	Video projection activities
592	오디오물 출판 및 원판 녹음업	Sound recording and music publishing activities
5920	오디오물 출판 및 원판 녹음업	Sound recording and music publishing activities
59201	음악 및 기타 오디오물 출판업	Music and sound recordings publishing
59202	녹음시설 운영업	Sound recording service activities
60	방송업	Broadcasting activities
601	라디오 방송업	Radio broadcasting
6010	라디오 방송업	Radio broadcasting
60100	라디오 방송업	Radio broadcasting
602	텔레비전 방송업	Television broadcasting
6021	지상파 방송업	Terrestrial broadcasting
60210	지상파 방송업	Terrestrial broadcasting
6022	유선, 위성 및 기타 방송업	Cable, satellite and other broadcasting
60221	프로그램 공급업	Broadcasting programme provider
60222	유선 방송업	Cable broadcasting
60229	위성 및 기타 방송업	Satellite and other broadcasting
61	우편 및 통신업	Postal activities and telecommunications
611	공영 우편업	Postal activities
6110	공영 우편업	Postal activities
61100	공영 우편업	Postal activities
612	전기 통신업	Telecommunications
6121	유선 통신업	Wired telecommunications
61210	유선 통신업	Wired telecommunications
6122	무선 및 위성 통신업	Wireless and satellite telecommunications

61220	무선 및 위성 통신업	Wireless and satellite telecommunications
6129	기타 전기 통신업	Other telecommunications
61291	통신 재판매업	Telecommunications resellers
61299	그 외 기타 전기 통신업	Other telecommunications n.e.c.
62	컴퓨터 프로그래밍, 시스템 통합 및 관리업	Computer programming, consultancy and related activities
620	컴퓨터 프로그래밍, 시스템 통합 및 관리업	Computer programming, consultancy and related activities
6201	컴퓨터 프로그래밍 서비스업	Computer programming services
62010	컴퓨터 프로그래밍 서비스업	Computer programming services
6202	컴퓨터시스템 통합 자문, 구축 및 관리업	Computer system consultancy and computer facilities management activities
62021	컴퓨터시스템 통합 자문 및 구축 서비스업	Computer system consultancy activities
62022	컴퓨터시설 관리업	Computer facilities management services
6209	기타 정보기술 및 컴퓨터운영 관련 서비스업	Other information technology and computer service activities
62090	기타 정보기술 및 컴퓨터운영 관련 서비스업	Other information technology and computer service activities
63	정보서비스업	Information service activities
631	자료처리, 호스팅, 포털 및 기타 인터넷 정보매개 서비스업	Data processing, hosting and related activities; web portals
6311	자료처리, 호스팅 및 관련 서비스업	Data processing, hosting and related activities
63111	자료 처리업	Data processing
63112	호스팅 및 관련 서비스업	Hosting and related service activities
6312	포털 및 기타 인터넷 정보매개 서비스업	Portals and other internet information media service activities
63120	포털 및 기타 인터넷 정보매개 서비스업	Portals and other internet information media service activities
639	기타 정보 서비스업	Other information service activities
6391	뉴스 제공업	News agency activities
63910	뉴스 제공업	News agency activities
6399	그 외 기타 정보 서비스업	Other information service activities n.e.c.
63991	데이터베이스 및 온라인정보 제공업	Data base activities and on-line

63999	그 외 기타 정보 서비스업	information provision services Other information service activities n.e.c.
-------	----------------	---

K 금융 및 보험업(64 ~ 66) Financial and insurance activities

64	금융업	Financial service activities, except insurance and pension funding
641	은행 및 저축기관	Banking and savings institutions
6411	중앙은행	Central bank
64110	중앙은행	Central bank
6412	일반은행	Commercial banks
64121	국내은행	Domestic commercial banks
64122	외국은행	Foreign banks
6413	신용조합 및 저축기관	Credit unions and savings institutions
64131	신용조합	Credit unions
64132	상호저축은행 및 기타 저축기관	Mutual savings bank and other savings institutions
642	신탁업 및 집합투자업	Trust and collective investment businesses
6420	신탁업 및 집합투자업	Trust and collective investment businesses
64201	신탁업 및 집합투자업	Trust and collective investment businesses
64209	기타 금융 투자업	Other financial investment businesses
649	기타 금융업	Other financial service activities
6491	여신금융업	Credit granting
64911	금융리스업	Financial leasing
64912	개발금융기관	Development financial institutions
64913	신용카드 및 할부금융업	Credit card and installment financial business
64919	그 외 기타 여신금융업	Other credit granting n.e.c.
6499	그 외 기타 금융업	Other financial service activities n.e.c.
64991	기금 운영업	Public fund management business
64992	지주회사	Activities of holding companies
64999	그 외 기타 분류 안된 금융업	Other financial service activities n.e.c.
65	보험 및 연금업	Insurance and pension funding

651	보험업	Insurance
6511	생명 보험업	Life insurance
65110	생명 보험업	Life insurance
6512	손해 및 보증 보험업	Non-life and guarantee insurance
65121	손해 보험업	Non-life insurance
65122	보증 보험업	Guarantee insurance
6513	사회보장 보험업	Social security insurance
65131	건강 보험업	Health insurance
65139	산업재해 및 기타 사회보장 보험업	Industrial accident compensation insurance and other social security insurance
652	재 보험업	Reinsurance
6520	재 보험업	Reinsurance
65200	재 보험업	Reinsurance
653	연금 및 공제업	Pension fund and mutual aid organizations
6530	연금 및 공제업	Pension fund and mutual aid organizations
65301	개인 공제업	Individual mutual aid organizations
65302	사업 공제업	Business mutual aid organizations
65303	연금업	Pension funding
66	금융 및 보험 관련 서비스업	Activities auxiliary to financial service and insurance activities
661	금융지원 서비스업	Activities auxiliary to financial service activities
6611	금융시장 관리업	Administration of financial markets
66110	금융시장 관리업	Administration of financial markets
6612	증권 및 선물 중개업	Securities and commodity contracts brokerage
66121	증권 중개업	Securities brokerage
66122	선물 중개업	Futures mediation
6619	기타 금융지원 서비스업	Other activities auxiliary to financial service activities
66191	증권 발행, 관리, 보관 및 거래 지원 서비스업	Securities issuance, management, deposit and settlement services
66192	투자 자문업 및 투자 일임업	Investment advisory businesses and discretionary investment businesses
66199	그 외 기타 금융지원 서비스업	Other activities auxiliary to financial service activities n.e.c.

662	보험 및 연금관련 서비스업	Activities auxiliary to insurance and pension funding
6620	보험 및 연금관련 서비스업	Activities auxiliary to insurance and pension funding
66201	손해 사정업	Risk and damage evaluation
66202	보험 대리 및 중개업	Insurance agents and brokers
66209	기타 보험 및 연금관련 서비스업	Other activities auxiliary to insurance and pension funding

L 부동산업(68) Real estate activities

68	부동산업	Real estate activities
681	부동산 임대 및 공급업	Real estate activities with own or leased property
6811	부동산 임대업	Renting of real estate
68111	주거용 건물 임대업	Renting of residential buildings
68112	비주거용 건물 임대업	Renting of non-residential buildings
68119	기타 부동산 임대업	Renting of other real estate
6812	부동산 개발 및 공급업	Development and subdividing of real estate
68121	주거용 건물 개발 및 공급업	Development and subdividing of residential buildings
68122	비주거용 건물 개발 및 공급업	Development and subdividing of non-residential buildings
68129	기타 부동산 개발 및 공급업	Development and subdividing of other real estate
682	부동산 관련 서비스업	Real estate activities on a fee or contract basis
6821	부동산 관리업	Management of real estate
68211	주거용 부동산 관리업	Management of residential real estate
68212	비주거용 부동산 관리업	Management of nonresidential real estate
6822	부동산 중개, 자문 및 감정평가업	Real estate brokerage, consultancy and appraisal
68221	부동산 중개 및 대리업	Real estate agents and brokers
68222	부동산 투자자문업	Real estate investment consultancy
68223	부동산 감정평가업	Real estate appraisal

M 전문, 과학 및 기술 서비스업(70 ~ 73)

Professional, scientific and technical activities

70	연구개발업	Research and development
701	자연과학 및 공학 연구개발업	Research and experimental development on natural sciences and engineering
7011	자연과학 연구개발업	Research and experimental development on natural sciences
70111	물리, 화학 및 생물학 연구개발업	Research and experimental development on physics, chemistry and biology
70112	농림수산업 및 수의학 연구개발업	Research and experimental development on agriculture, forestry, fishery and veterinary science
70113	의학 및 약학 연구개발업	Research and experimental development on medical sciences and pharmacy
70119	기타 자연과학 연구개발업	Research and experimental development on other natural sciences
7012	공학 연구개발업	Research and experimental development on engineering
70121	전기·전자공학 연구개발업	Research and experimental development on electrical and electronic engineering
70129	기타 공학 연구개발업	Research and experimental development on other engineering
7013	자연과학 및 공학 융합 연구개발업	Interdisciplinary convergence research and experimental development on natural sciences and engineering
70130	자연과학 및 공학 융합 연구개발업	Interdisciplinary convergence research and experimental development on natural sciences and engineering
702	인문 및 사회과학 연구개발업	Research and experimental development on social sciences and humanities
7020	인문 및 사회과학 연구개발업	Research and experimental development on social sciences and humanities
70201	경제 및 경영학 연구개발업	Research and experimental development on economics and business administration
70209	기타 인문 및 사회과학 연구개발업	Research and experimental development on other social sciences and humanities
71	전문 서비스업	Professional services
711	법무관련 서비스업	Legal services
7110	법무관련 서비스업	Legal services
71101	변호사업	Offices of lawyers

71102	변리사업	Offices of patent attorney
71103	법무사업	Offices of judicial scrivener
71109	기타 법무관련 서비스업	Other legal services
712	회계 및 세무관련 서비스업	Accounting, bookkeeping and auditing activities; tax consultancy
7120	회계 및 세무관련 서비스업	Accounting, bookkeeping and auditing activities; tax consultancy
71201	공인회계사업	Offices of accountants
71202	세무사업	Offices of tax accountants
71209	기타 회계 관련 서비스업	Other accounting, bookkeeping and auditing activities
713	광고업	Advertising
7131	광고 대행업	Advertising agencies
71310	광고 대행업	Advertising agencies
7139	기타 광고업	Other advertising
71391	옥외 및 전시 광고업	Outdoor and exhibition advertising
71392	광고매체 판매업	Media representatives and media buying agencies
71393	광고물 문안, 도안, 설계 등 작성업	Advertising preparation
71399	그 외 기타 광고 관련 서비스업	Other advertising related services n.e.c.
714	시장조사 및 여론조사업	Market research and public opinion polling
7140	시장조사 및 여론조사업	Market research and public opinion polling
71400	시장조사 및 여론조사업	Market research and public opinion polling
715	회사 본부 및 경영 컨설팅 서비스업	Activities of head offices, management consultancy activities
7151	회사 본부	Activities of head offices
71511	제조업 회사 본부	Activities of head offices for manufacturing
71519	기타 산업 회사 본부	Activities of head offices for other industries
7153	경영 컨설팅 및 공공 관계 서비스업	Activities of management consultancy and public relation services
71531	경영 컨설팅업	Activities of management consultancy
71532	공공관계 서비스업	Public relation services
716	기타 전문서비스업	Other professional services
7160	기타 전문서비스업	Other professional services

71600	기타 전문서비스업	Other professional services
72	건축기술, 엔지니어링 및 기타 과학기술 서비스업	Architectural, engineering and other scientific technical services
721	건축기술, 엔지니어링 및 관련 기술 서비스업	Architectural, engineering and related technical services
7211	건축 및 조경 설계 서비스업	Architectural and landscape architectural services
72111	건축설계 및 관련 서비스업	Architectural services
72112	도시계획 및 조경설계 서비스업	Urban planning landscape architectural services
7212	엔지니어링 서비스업	Engineering services
72121	건물 및 토목 엔지니어링 서비스업	Building and civil engineering projects related engineering services
72122	환경 관련 엔지니어링 서비스업	Environmental consulting and related engineering services
72129	기타 엔지니어링 서비스업	Other engineering services
729	기타 과학기술 서비스업	Other scientific and technical services
7291	기술 시험, 검사 및 분석업	Technical testing and analysis
72911	물질성분 검사 및 분석업	Testing and analysis services of composition and purity of materials
72919	기타 기술 시험, 검사 및 분석업	Other technical testing and analysis
7292	측량, 지질조사 및 지도제작업	Surface and geological surveying, cartographic activities
72921	측량업	Surface surveying
72922	제도업	Drafting services
72923	지질 조사 및 탐사업	Geological surveying and prospecting services
72924	지도 제작업	Cartography activities
73	기타 전문, 과학 및 기술 서비스업	Other professional, scientific and technical services
731	수의업	Veterinary activities
7310	수의업	Veterinary activities
73100	수의업	Veterinary activities
732	전문 디자인업	Specialized design activities
7320	전문 디자인업	Specialized design activities
73201	인테리어 디자인업	Interior design services
73202	제품 디자인업	Products design services

73203	시각 디자인업	Graphic design services
73209	패션, 섬유류 및 기타 전문 디자인업	Other specialized design services
733	사진 촬영 및 처리업	Photographic activities
7330	사진 촬영 및 처리업	Photographic activities
73301	인물사진 및 행사용 영상 촬영업	Portrait photography and videotaping of events services
73302	상업용 사진 촬영업	Commercial photography services
73303	사진 처리업	Photograph processing
739	그 외 기타 전문, 과학 및 기술 서비스업	Other professional, scientific and technical services n.e.c.
7390	그 외 기타 전문, 과학 및 기술 서비스업	Other professional, scientific and technical services n.e.c.
73901	매니저업	Managers
73902	번역 및 통역 서비스업	Translation and interpretation services
73903	사업 및 무형 재산권 중개업	Business and intangible rights brokerages
73904	물품 감정, 계량 및 견본 추출업	Appraisal, weighing and sampling services of goods
73909	그 외 기타 분류 안된 전문, 과학 및 기술 서비스업	Other professional, scientific and technical services n.e.c.

N 사업시설 관리, 사업 지원 및 임대 서비스업(74 ~ 76)
Business facilities management and business support services; rental and leasing activities

74	사업시설 관리 및 조경 서비스업	Business facilities management and landscape services
741	사업시설 유지관리 서비스업	Combined facilities support activities
7410	사업시설 유지관리 서비스업	Combined facilities support activities
74100	사업시설 유지관리 서비스업	Combined facilities support activities
742	건물·산업설비 청소 및 방제 서비스업	Cleaning and pest control services of building and industrial facilities
7421	건물 및 산업설비 청소업	Cleaning of building and industrial facilities
74211	건축물 일반 청소업	General cleaning of buildings
74212	산업설비, 운송장비 및 공공장소 청소업	Cleaning of industrial facilities, transportation equipments and public places
7422	소독, 구충 및 방제 서비스업	Disinfecting, exterminating and pest control services

74220	소독, 구충 및 방제 서비스업	Disinfecting, exterminating and pest control services
743	조경 관리 및 유지 서비스업	Landscape care and maintenance service activities
7430	조경 관리 및 유지 서비스업	Landscape care and maintenance service activities
74300	조경 관리 및 유지 서비스업	Landscape care and maintenance service activities
75	사업지원 서비스업	Business support services
751	고용알선 및 인력공급업	Activities of employment placement agencies and provision of human resources
7511	고용 알선업	Activities of employment placement agencies
75110	고용 알선업	Activities of employment placement agencies
7512	인력 공급업	Provision of human resources
75121	임시 및 일용 인력 공급업	Provision of temporary workers and day laborers
75122	상용 인력 공급 및 인사관리 서비스업	Provision of regular workers and human resources functions
752	여행사 및 기타 여행보조 서비스업	Activities of travel agencies and tour operators and tourist assistance activities
7521	여행사업	Travel agency activities
75210	여행사업	Travel agency activities
7529	기타 여행보조 및 예약 서비스업	Other tourist assistance and reservation services
75290	기타 여행 보조 및 예약 서비스업	Other tourist assistance and reservation services
753	경비, 경호 및 탐정업	Security, guard and detective services
7531	경비 및 경호 서비스업	Security and guard services
75310	경비 및 경호 서비스업	Security and guard services
7532	보안시스템 서비스업	Security systems service activities
75320	보안시스템 서비스업	Security systems service activities
7533	탐정 및 조사 서비스업	Detective and investigation services
75330	탐정 및 조사 서비스업	Detective and investigation services
759	기타 사업지원 서비스업	Other business support services
7591	사무지원 서비스업	Office support services
75911	문서 작성업	Document preparation services

75912	복사업	Duplicating services
75919	기타 사무지원 서비스업	Other office support service activities
7599	그 외 기타 사업지원 서비스업	Other business support service activities n.e.c.
75991	콜센터 및 텔레마케팅 서비스업	Activities of call centers and telemarketing services
75992	전시, 컨벤션 및 행사 대행업	Exhibition, convention and trade fair organization agencies
75993	신용 조사 및 추심 대행업	Activities of collection agencies and credit bureaus
75994	포장 및 충전업	Packaging and filling activities
75999	그 외 기타 분류 안된 사업지원 서비스업	All other business support services n.e.c.
76	임대업; 부동산 제외	Rental and leasing activities; except real estate
761	운송장비 임대업	Renting of transport equipment
7611	자동차 임대업	Renting of motor vehicles
76110	자동차 임대업	Renting of motor vehicles
7619	기타 운송장비 임대업	Renting of other transport equipment
76190	기타 운송장비 임대업	Renting of other transport equipment
762	개인 및 가정용품 임대업	Renting of personal and household goods
7621	스포츠 및 레크리에이션 용품 임대업	Renting of sports and recreational goods
76210	스포츠 및 레크리에이션 용품 임대업	Renting of sports and recreational goods
7622	음반 및 비디오물 임대업	Renting of discs and video tapes
76220	음반 및 비디오물 임대업	Renting of discs and video tapes
7629	기타 개인 및 가정용품 임대업	Renting of other personal and household goods
76291	서적 임대업	Renting of books
76292	의류 임대업	Renting of wearing apparel
76299	그 외 기타 개인 및 가정용품 임대업	Renting of other personal and household goods n.e.c.
763	산업용 기계 및 장비 임대업	Renting of industrial machinery and equipment
7631	건설 및 토목공사용 기계장비 임대업	Renting of construction(including civil engineering and construction) machinery and equipment
76310	건설 및 토목공사용 기계장비 임대업	Renting of construction(including civil engineering and construction) machinery and equipment

7632	컴퓨터 및 사무용 기계장비 임대업	Renting of computers and office equipment
76320	컴퓨터 및 사무용 기계장비 임대업	Renting of computers and office equipment
7639	기타 산업용 기계 및 장비 임대업	Renting of other industries machinery and equipment
76390	기타 산업용 기계 및 장비 임대업	Renting of other industries machinery and equipment
764	무형재산권 임대업	Leasing of intangible property
7640	무형재산권 임대업	Leasing of intangible property
76400	무형재산권 임대업	Leasing of intangible property

O 공공행정, 국방 및 사회보장 행정(84)
Public administration and defence; compulsory social security

84	공공행정, 국방 및 사회보장 행정	Public administration and defence; compulsory social security
841	입법 및 일반 정부 행정	Executive, legislative and general government support
8411	일반 공공 행정	General public administration activities
84111	입법기관	Legislative administration
84112	중앙 최고 집행기관	Executive administration of central bodies
84113	지방행정 집행기관	Executive administration of regional and local bodies
84114	재정 및 경제정책 행정	Administration of financial and economic policy
84119	기타 일반 공공 행정	Other general public administration activities
8412	정부기관 일반 보조 행정	Ancillary service activities for government
84120	정부기관 일반 보조 행정	Ancillary service activities for government
842	사회 및 산업정책 행정	Administration of industrial and social policy of community
8421	사회서비스 관리 행정	Regulation of the activities of providing health care, education, cultural services and other social services, excluding social security
84211	교육 행정	Regulation of the activities of education affairs

84212	문화 및 관광 행정	Regulation of the activities of cultural and tourism affairs
84213	환경 행정	Regulation of the activities of environment affairs
84214	보건 및 복지 행정	Regulation of the activities of health care and welfare affairs
84219	기타 사회서비스 관리 행정	Other regulation of the activities of providing health care, education, cultural services and other social services, excluding social security
8422	노동 및 산업진흥 행정	Regulation of and contribution to more efficient operation of businesses
84221	노동 행정	Administration of general labor affairs
84222	농림수산 행정	Administration of agricultural, forestry, fishing affairs
84223	건설 및 운송 행정	Administration of construction and transportation programs
84224	우편 및 통신 행정	Administration of communications
84229	기타 산업진흥 행정	Other regulation and contribution to more efficient operation of businesses
843	외무 및 국방 행정	Foreign affairs and defence activities
8431	외무 행정	Foreign affairs
84310	외무 행정	Foreign affairs
8432	국방 행정	Defence activities
84320	국방 행정	Defence activities
844	사법 및 공공질서 행정	Public order and safety activities
8440	사법 및 공공질서 행정	Public order and safety activities
84401	법원	Courts
84402	검찰	Prosecutor's offices
84403	교도기관	Correctional institutions
84404	경찰	Police protection
84405	소방서	Fire protection
84409	기타 사법 및 공공질서 행정	Other public order and safety activities
845	사회보장 행정	Compulsory social security activities
8450	사회보장 행정	Compulsory social security activities
84500	사회보장 행정	Compulsory social security activities

P 교육 서비스업(85) Education

85	교육 서비스업	Education
851	초등 교육기관	Pre-primary and primary education
8511	유아 교육기관	Pre-primary education
85110	유아 교육기관	Pre-primary education
8512	초등학교	Elementary schools
85120	초등학교	Elementary schools
852	중등 교육기관	Secondary education
8521	일반 중등 교육기관	General secondary education
85211	중학교	Middle schools
85212	일반 고등학교	Academic high schools
8522	특성화 고등학교	Technical and vocational secondary education
85221	상업 및 정보산업 특성화 고등학교	Commercial and information industry high schools
85222	공업 특성화 고등학교	Technical high schools
85229	기타 특성화 고등학교	Other technical and vocational secondary education
853	고등 교육기관	Higher education
8530	고등 교육기관	Higher education
85301	전문대학	Junior technical and vocational colleges
85302	대학교	Universities
85303	대학원	Graduate schools
854	특수학교, 외국인학교 및 대안학교	Special schools, foreign schools, alternative schools
8541	특수학교	Schools for the handicapped
85410	특수학교	Schools for the handicapped
8542	외국인 학교	Schools for the foreigners
85420	외국인 학교	Schools for the foreigners
8543	대안학교	Alternative schools
85430	대안학교	Alternative schools
855	일반 교습 학원	General educational institutes
8550	일반 교습 학원	General educational institutes
85501	일반 교과 학원	General subject educational institutes
85502	방문 교육 학원	Home visiting educational institutes
85503	온라인 교육 학원	On-line educational institutes

856	기타 교육기관	Other educational institutes
8561	스포츠 및 레크리에이션 교육기관	Sports and recreation education
85611	태권도 및 무술 교육기관	Taekwondo and martial arts education
85612	기타 스포츠 교육기관	Other sports education
85613	레크리에이션 교육기관	Recreation education
85614	청소년 수련시설 운영업	Teenagers training facilities
8562	예술학원	Cultural education
85621	음악학원	Music education
85622	미술학원	Fine arts education
85629	기타 예술학원	Other cultural education
8563	외국어학원 및 기타 교습학원	Foreign language institutes and other educational institutes
85631	외국어학원	Foreign language institutes
85632	기타 교습학원	Other educational institutes
8564	사회교육시설	Facilities for social education
85640	사회교육시설	Facilities for social education
8565	직원훈련기관	Employee training institutes
85650	직원훈련기관	Employee training institutes
8566	기술 및 직업훈련학원	Technical and trade schools
85661	운전학원	Driving schools
85669	기타 기술 및 직업훈련학원	Other technical and trade schools
8569	그 외 기타 교육기관	Other training institutes
85691	컴퓨터 학원	Computer training institutes
85699	그 외 기타 분류 안된 교육기관	Other training institutes n.e.c.
857	교육지원 서비스업	Educational support activities
8570	교육지원 서비스업	Educational support activities
85701	교육관련 자문 및 평가업	Educational consulting and evaluation activities
85709	기타 교육지원 서비스업	Other educational support activities

Q 보건업 및 사회복지 서비스업(86 ~ 87) **Human health and social work activities**

86	보건업	Human health activities
861	병원	Hospital activities

8610	병원	Hospital activities
86101	종합 병원	General hospitals
86102	일반 병원	Specialized hospitals
86103	치과 병원	Dental hospitals
86104	한방 병원	Oriental medical hospitals
86105	요양 병원	Intermediate care hospital
862	의원	Medical and dental practice activities
8620	의원	Medical and dental practice activities
86201	일반 의원	General clinics
86202	치과 의원	Dental clinics
86203	한의원	Oriental medical clinics
86204	방사선 진단 및 병리 검사 의원	Medical and diagnostic clinics
863	공중 보건 의료업	Public health centers
8630	공중 보건 의료업	Public health centers
86300	공중 보건 의료업	Public health centers
869	기타 보건업	Other human health activities
8690	기타 보건업	Other human health activities
86901	앰블런스 서비스업	Ambulance services
86902	유사 의료업	Quasi-medical services
86909	그 외 기타 보건업	Other human health activities n.e.c.
87	사회복지 서비스업	Social work activities
871	거주 복지시설 운영업	Residential welfare facilities
8711	노인 거주 복지시설 운영업	Residential welfare facilities for the elderly
87111	노인 요양 복지시설 운영업	Sanatorium for the elderly with nursing care
87112	노인 양로 복지시설 운영업	Nursing homes for the elderly
8712	심신장애인 거주 복지시설 운영업	Residential welfare facilities for the mental retardation and the disabled
87121	신체 부자유자 거주 복지시설 운영업	Residential welfare facilities for the disabled
87122	정신질환, 정신지체 및 약물 중독자 거주 복지시설 운영업	Residential welfare facilities for the mental disorder, mental retardation and substance abuse
8713	기타 거주 복지시설 운영업	Other residential welfare facilities
87131	아동 및 부녀자 거주 복지시설 운영업	Residential welfare facilities for the young and women

87139	그 외 기타 거주 복지시설 운영업	Other residential welfare facilities n.e.c.
872	비거주 복지시설 운영업	Non-residential welfare facilities
8721	보육시설 운영업	Child day-care activities
87210	보육시설 운영업	Child day-care activities
8729	기타 비거주 복지 서비스업	Other non-residential welfare facilities
87291	직업재활원 운영업	Vocational rehabilitation facilities
87292	종합복지관 운영업	Welfare service center
87293	방문 복지서비스 제공업	Domiciliary care activities
87294	사회복지 상담서비스 제공업	Welfare counseling service activities
87299	그 외 기타 비거주 복지 서비스업	Other non-residential welfare facilities n.e.c.

R 예술, 스포츠 및 여가관련 서비스업(90 ~ 91) Arts, sports and recreation related services

90	창작, 예술 및 여가관련 서비스업	Creative, arts and recreation related services
901	창작 및 예술관련 서비스업	Creative and arts related services
9011	공연시설 운영업	Operation of public performance facilities
90110	공연시설 운영업	Operation of public performance facilities
9012	공연단체	Operation of public performance companies
90121	연극단체	Operation of dramatic companies
90122	무용 및 음악단체	Musical groups and dance companies
90123	기타 공연단체	Other performing arts companies
9013	자영 예술가	Independent artists
90131	공연 예술가	Independent performing artists
90132	비공연 예술가	Independent non-performing artists
9019	기타 창작 및 예술관련 서비스업	Other creative and arts related services
90191	공연 기획업	Performing arts event promotion and organization
90192	공연 및 제작관련 대리업	Public performance and production agencies
90199	그 외 기타 창작 및 예술관련 서비스업	Other creative and arts related services n.e.c.
902	도서관, 사적지 및 유사 여가관련	Library, historical sites and buildings and

	서비스업	similar recreation related services
9021	도서관, 기록보존소 및 독서실 운영업	Operation of library, archives and reading room
90211	도서관 및 기록보존소 운영업	Library and archives activities
90212	독서실 운영업	Reading room operation
9022	박물관 및 사적지 관리 운영업	Museums activities and operation of historical sites and buildings
90221	박물관 운영업	Museum activities
90222	사적지 관리 운영업	Operation of historical sites and buildings
9023	식물원, 동물원 및 자연공원 운영업	Botanical and zoological gardens and nature reserves activities
90231	식물원 및 동물원 운영업	Operation of botanical and zoological gardens
90232	자연공원 운영업	Operation of nature reserves
9029	기타 유사 여가관련 서비스업	Other recreation activities n.e.c.
90290	기타 유사 여가관련 서비스업	Other recreation activities n.e.c.
91	스포츠 및 오락관련 서비스업	Sports activities and amusement activities
911	스포츠 서비스업	Sports services
9111	경기장 운영업	Arena and stadium operation
91111	실내 경기장 운영업	Indoor arena and stadium operation
91112	실외 경기장 운영업	Outdoor arena and stadium operation
91113	경주장 및 동물 경기장 운영업	Racetrack operation
9112	골프장 및 스키장 운영업	Golf course and skiing facility operation
91121	골프장 운영업	Golf course operation
91122	스키장 운영업	Skiing facility operation
9113	기타 스포츠시설 운영업	Other sports facility operation
91131	종합 스포츠시설 운영업	Other complex sports facility operation
91132	체력단련시설 운영업	Physical fitness facility operation
91133	수영장 운영업	Swimming pool operation
91134	볼링장 운영업	Bowling alley operation
91135	당구장 운영업	Billiard room operation
91136	골프연습장 운영업	Golf practice range operation
91139	그 외 기타 스포츠시설 운영업	Other sports facility operation n.e.c.
9119	기타 스포츠 서비스업	Other sports services

91191	스포츠 클럽 운영업	Sports club operation
91199	그 외 기타 스포츠 서비스업	Other sports services n.e.c.
912	유원지 및 기타 오락관련 서비스업	Amusement parks and other recreation activities
9121	유원지 및 테마파크 운영업	Amusement and theme park operation
91210	유원지 및 테마파크 운영업	Amusement and theme park operation
9122	오락장 운영업	Entertainment facility operation
91221	전자 게임장 운영업	Amusement arcade operation
91222	컴퓨터 게임방 운영업	Computer game room operation
91223	노래연습장 운영업	Singing room operation
91229	기타 오락장 운영업	Other entertainment facility operation
9123	수상오락 서비스업	Water recreation services
91231	낚시장 운영업	Operation of indoor and outdoor fishing place
91239	기타 수상오락 서비스업	Other water recreation services
9124	사행시설 관리 및 운영업	Gambling and betting activities
91241	복권발행 및 판매업	Publication and sale of lottery
91249	기타 사행시설 관리 및 운영업	Other gambling and betting activities
9129	그 외 기타 오락관련 서비스업	Other amusement and recreation activities
91291	무도장 운영업	Ballroom operation
91292	체육공원 및 유사 공원 운영업	Operation of recreational and sports park including similar activities
91293	기원 운영업	Badug room operation
91299	그 외 기타 분류 안된 오락관련 서비스업	Other amusement and recreation activities n.e.c.

S 협회 및 단체, 수리 및 기타 개인 서비스업(94 ~ 96) Membership organizations, repair and other personal services

94	협회 및 단체	Membership organizations
941	산업 및 전문가 단체	Business, employers and professional membership organizations
9411	산업 단체	Business and employers membership organizations
94110	산업 단체	Business and employers membership organizations
9412	전문가 단체	Professional membership organizations

94120	전문가 단체	Professional membership organizations
942	노동조합	Trade unions
9420	노동조합	Trade unions
94200	노동조합	Trade unions
949	기타 협회 및 단체	Other membership organizations
9491	종교 단체	Religious organizations
94911	불교 단체	Buddhism organizations
94912	기독교 단체	Christianity organizations
94913	천주교 단체	Catholicism organizations
94914	민족종교 단체	Korean religious organizations
94919	기타 종교 단체	Other religious organizations
9492	정치 단체	Political organizations
94920	정치 단체	Political organizations
9493	시민운동 단체	Social advocacy organizations
94931	환경운동 단체	Environmental advocacy organizations
94939	기타 시민운동 단체	Other social advocacy organizations
9499	그 외 기타 협회 및 단체	Other membership organizations
94990	그 외 기타 협회 및 단체	Other membership organizations n.e.c.
95	개인 및 소비용품 수리업	Maintenance and repair services of personal and household goods
951	컴퓨터 및 통신장비 수리업	Maintenance and repair services of computers and communication equipment
9511	컴퓨터 및 주변 기기 수리업	Maintenance and repair services of computers and peripheral equipment
95110	컴퓨터 및 주변 기기 수리업	Maintenance and repair services of computers and peripheral equipment
9512	통신장비 수리업	Maintenance and repair services of communication equipment
95120	통신장비 수리업	Maintenance and repair services of communication equipment
952	자동차 및 모터사이클 수리업	Maintenance and repair services of motor vehicles and motorcycles
9521	자동차 수리 및 세차업	Maintenance, repair and washing services of motor vehicles
95211	자동차 종합 수리업	General repair services of motor vehicles
95212	자동차 전문 수리업	Repair services of motor vehicles specializing in parts
95213	자동차 세차업	Motor vehicle washing services

9522	모터사이클 수리업	Maintenance and repair services of motorcycles
95220	모터사이클 수리업	Repair services of motorcycles
953	개인 및 가정용품 수리업	Repair services of personal and household goods
9531	가전제품 수리업	Repair services of electrical household machinery and appliances
95310	가전제품 수리업	Repair services of electrical household machinery and appliances
9539	기타 개인 및 가정용품 수리업	Repair services of other personal and household goods
95391	의복 및 기타 가정용 직물제품 수리업	Repair services of clothing and other household textile goods
95392	가죽, 가방 및 신발 수리업	Repair services of leather goods, luggage, footwear
95393	시계, 귀금속 및 악기 수리업	Repair services of watches, jewellery and musical instruments
95399	그 외 기타 개인 및 가정용품 수리업	Repair services of other personal and household goods n.e.c.
96	기타 개인 서비스업	Other personal services activities
961	미용, 욕탕 및 유사 서비스업	Personal care services
9611	이용 및 미용업	Hairs, nails and skin cares
96111	이용업	Barber shops
96112	두발 미용업	Hair beauty shops
96113	피부 미용업	Skin beauty shops
96119	기타 미용업	Other beauty shops
9612	욕탕, 마사지 및 기타 신체관리 서비스업	Saunas, massages and other physical well-being services
96121	욕탕업	Turkish baths, sauna and steam baths, solariums
96122	마사지업	Massage salons
96129	체형 등 기타 신체관리 서비스업	Other physical well-being services
969	그 외 기타 개인 서비스업	Other personal service activities n.e.c.
9691	세탁업	Washing and dry cleaning services
96911	산업용 세탁업	Industrial laundry services
96912	가정용 세탁업	Household laundry services
96913	세탁물 공급업	Laundry supplies
9692	장례식장 및 관련 서비스업	Funeral homes and related services

96921	장례식장 및 장의관련 서비스업	Funeral homes and funeral related services
96922	화장터 운영, 묘지 분양 및 관리업	Cremation, graveyard subdivision and management
9699	그 외 기타 분류 안된 개인 서비스업	All other personal service activities n.e.c.
96991	예식장업	Wedding chapel services
96992	점술 및 유사 서비스업	Fortune-telling and the similar services
96993	개인 간병 및 유사 서비스업	Private nursing and similar services
96994	결혼 상담 및 준비 서비스업	Marriage consulting and planning service
96995	애완동물 장묘 및 보호 서비스업	Pet funeral and care services
96999	그 외 기타 달리 분류되지 않은 개인 서비스업	All other personal service activities n.e.c.

T 가구 내 고용활동 및 달리 분류되지 않은 자가소비 생산활동(97 ~ 98)
Activities of households as employers; undifferentiated goods-and services-producing activities of households for own use

97	가구 내 고용활동	Activities of households as employers of domestic personnel
970	가구 내 고용활동	Activities of households as employers of domestic personnel
9700	가구 내 고용활동	Activities of households as employers of domestic personnel
97000	가구 내 고용활동	Activities of households as employers of domestic personnel
98	달리 분류되지 않은 자가소비를 위한 가구의 재화 및 서비스 생산활동	Undifferentiated goods-and services-producing activities of private households for own use
981	자가 소비를 위한 가사 생산 활동	Undifferentiated goods-producing activities of private households for own use
9810	자가 소비를 위한 가사 생산 활동	Undifferentiated goods-producing activities of private households for own use
98100	자가 소비를 위한 가사 생산 활동	Undifferentiated goods-producing activities of private households for own use
982	자가 소비를 위한 가사 서비스 활동	Undifferentiated service-producing

		activities of private households for own use
9820	자가 소비를 위한 가사 서비스 활동	Undifferentiated service-producing activities of private households for own use
98200	자가 소비를 위한 가사 서비스 활동	Undifferentiated service-producing activities of private households for own use

U 국제 및 외국기관(99) Activities of extraterritorial organizations and bodies

99	국제 및 외국기관	Activities of extraterritorial organizations and bodies
990	국제 및 외국기관	Activities of extraterritorial organizations and bodies
9900	국제 및 외국기관	Activities of extraterritorial organizations and bodies
99001	주한 외국공관	Foreign officail residence
99009	기타 국제 및 외국기관	Other extraterritorial organizations and bodies n.e.c.

2020년 기준 사업체 조사 보고서

발 행 일 2022년 12월
발 행 인 인천광역시 중구청장
편 집 인 홍보체육실
발 행 처 인천광역시 중구

(우) 22315
인천광역시 중구 신포로 27번길 80(관동1가 9-1)
인천광역시 중구청

REPORT OF THE CENSUS ON ESTABLISHMENTS

Published on December, 2022
Publisher : Incheon Metropolitan City
Jung-gu District Mayor
Edited by : Public Affairs & Sports Office
Published by : Incheon Metropolitan City Jung-gu

(post)22315
80, Sinpo-ro 27beon-gil, Jung-gu, Incheon(gwandong 1ga 9-1)
Incheon Metropolitan City Jung-gu
