

2 결산규모

2-1. 세입결산(기금포함)

☐ 1년 동안 우리 구에 들어오는 모든 수입을 세입이라 합니다. 2019년도 우리 구의 세입측면에서 본 결산규모와 내용은 다음과 같습니다.

(단위 : 백만원)

세입 총계	일반회계	공기업 특별회계	기타 특별회계	기금
529,135	477,732	0	26,907	24,496

▶ 결산 총계기준

❖ 연도별 세입규모 현황

(단위 : 백만원)

2015	2016	2017	2018	2019
374,772	419,637	455,360	463,079	529,135

▶ 결산 총계기준

☞ 우리 구의 2019년도 세입규모는 5,291억원으로 2015년도 3,747억원보다 1,543억원이 증가하였으며 2018년도 대비 14.2%의 증가율을 보이고 있습니다.

❖ 세입재원별·연도별 현황(일반회계 기준)

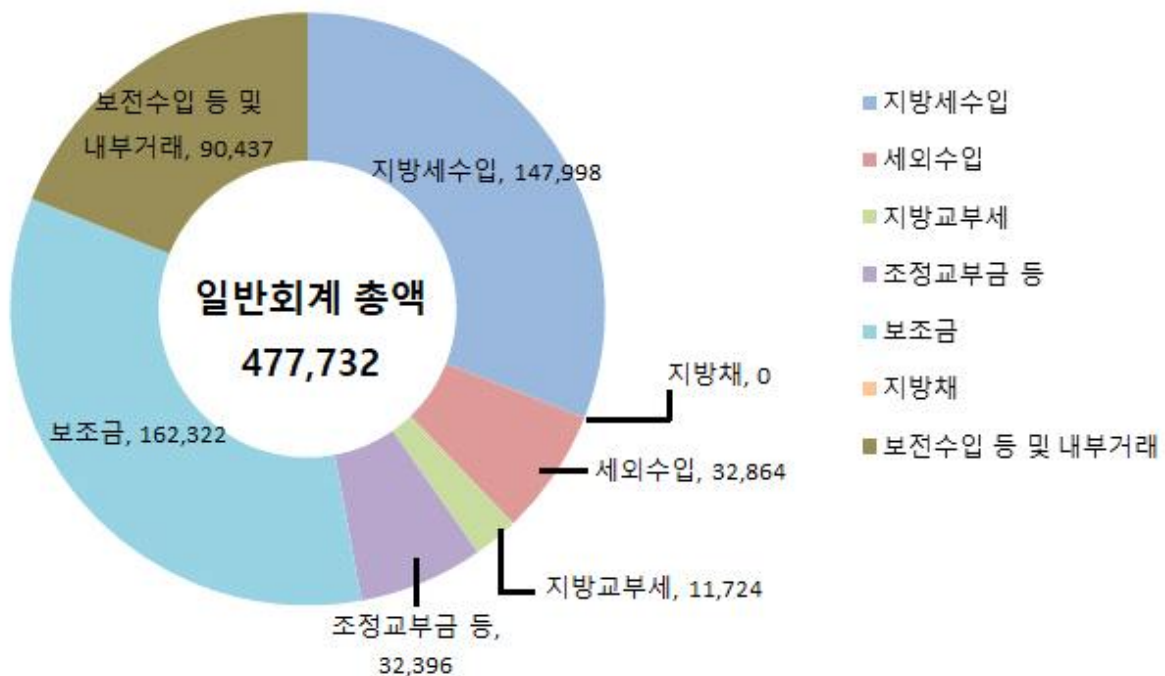
(단위 : 백만원, %)

연 도 세입재원별	2015		2016		2017		2018		2019	
	금액	비중	금액	비중	금액	비중	금액	비중	금액	비중
합 계	328,535	100	374,870	100	392,344	100	397,647	100	477,732	100
지 방 세	105,401	32.08	111,803	29.82	104,214	26.56	113,607	28.57	147,998	30.98
세외수입	23,722	7.22	25,559	6.82	33,188	8.46	29,777	7.49	32,864	6.88
지방교부세	6,134	1.87	7,598	2.03	6,748	1.72	9,847	2.48	11,724	2.45
조정교부금·재정보전금	33,501	10.20	32,720	8.73	35,617	9.08	30,899	7.77	32,396	6.78
보 조 금	88,197	26.85	105,054	28.02	116,037	29.58	117,978	29.67	162,322	33.98
지 방 채	2,100	0.64	11,088	2.96	0	0	0	0	0	0
보전수입 등 및 내부거래	69,480	21.15	81,048	21.62	96,539	24.61	95,539	24.03	90,437	18.93

▶ 세입결산 일반회계 기준

세입재원별 현황(2019년, 일반회계)

(단위 : 백만원)



❖ 연도별 주민 1인당 지방세 부담액 현황(일반회계 기준)

(단위 : 천원, 명)

구 분	2015	2016	2017	2018	2019
지방세 결산액	105,400,737	111,803,446	104,214,482	113,607,346	147,987,907
인구수(명)	114,493	115,249	117,999	122,499	135,135
주민1인당 지방세부담액	921	970	883	927	1,095

2-2. 세출결산(기금포함)

☐ 1년 동안 우리 구에서 주민복지, 문화관광 진흥, 지역개발 등을 위해 지출한 세출측면에서 본 결산규모 내역입니다.

(단위 : 백만원)

세출 총계	일반회계	공기업 특별회계	기타 특별회계	기금
400,217	364,128	0	11,637	24,452

▶ 결산 총계기준

❖ 연도별 세출결산규모 현황

(단위 : 백만원)

2015	2016	2017	2018	2019
276,512	304,808	329,862	354,157	400,217

▶ 결산 총계기준

☐ 우리 구의 2019년도 세출규모는 4,002억원으로 2015년도 2,765억원보다 1,237억원이 증가하였으며, 2018년도 대비 13%의 증가율을 보이고 있습니다.

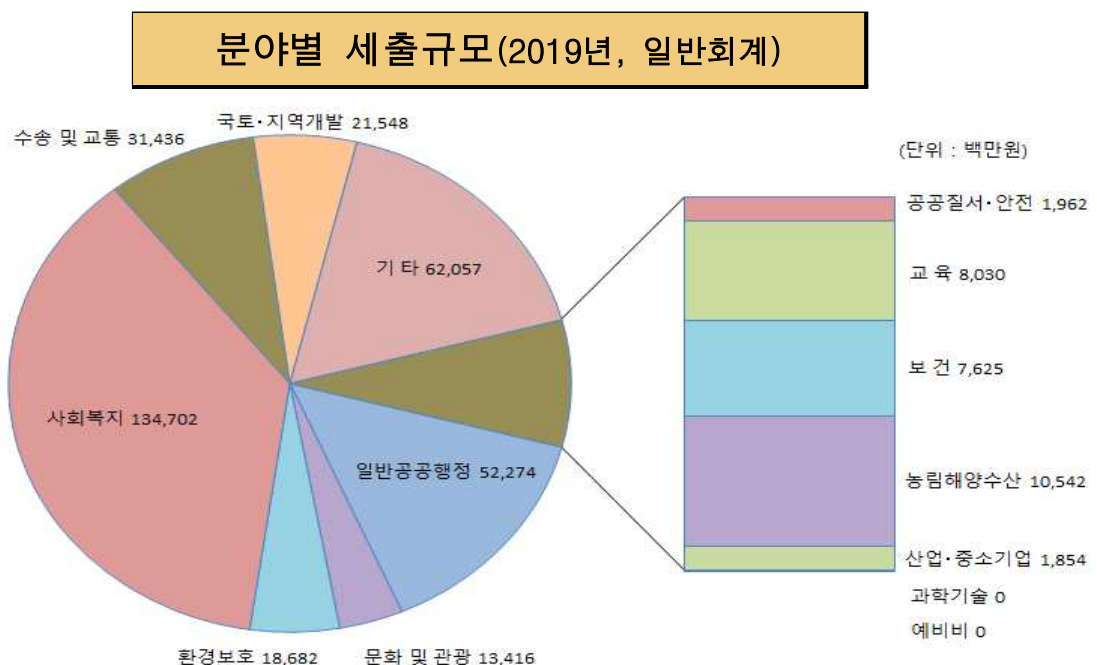
❖ 세출규모 분야별·연도별 현황(일반회계 기준)

(단위 : 백만원, %)

분야별	연도	2015		2016		2017		2018		2019	
		금액	비중	금액	비중	금액	비중	금액	비중	금액	비중
합	계	247,487	100	278,331	100	296,818	100	307,209	100	364,128	100
일반공공행정		26,266	10.61	29,983	10.77	27,608	9.30	32,650	10.63	52,274	14.36
공공질서·안전		1,151	0.47	1,156	0.42	1,328	0.45	1,638	0.53	1,962	0.54
교육		2,329	0.94	2,081	0.75	3,001	1.01	5,131	1.67	8,030	2.21
문화 및 관광		21,315	8.61	26,346	9.47	20,157	6.79	15,491	5.04	13,416	3.68
환경보호		7,684	3.10	10,031	3.60	13,756	4.63	15,691	5.11	18,682	5.13
사회복지		86,462	34.94	89,818	32.27	94,884	31.97	109,084	35.51	134,702	36.99
보건		5,528	2.23	5,892	2.12	6,187	2.08	7,429	2.42	7,625	2.09
농림해양수산		3,676	1.49	4,284	1.54	4,071	1.37	4,992	1.63	10,542	2.9
산업·중소기업		1,465	0.59	2,707	0.97	2,663	0.90	1,466	0.48	1,854	0.51
수송 및 교통		21,455	8.67	30,507	10.96	40,775	13.74	28,976	9.43	31,436	8.63
국토·지역개발		18,955	7.66	22,075	7.93	26,198	8.83	24,176	7.87	21,548	5.92
과학기술		0	0	0	0	0	0	0	0	0	0
예비비		0	0	0	0	0	0	0	0	0	0
기타		51,200	20.69	53,450	19.20	56,191	18.93	60,484	19.69	62,057	17.04

▶ 세출결산 일반회계 기준

- ☞ 2019년도 분야별 세출규모 비중은 사회복지 36.99%, 기타 17.04%, 일반공공행정 14.36%, 수송 및 교통 8.63%, 국토·지역개발 5.92% 순으로 나타났습니다. 2018년 대비 복지정책을 강화하였으며, 세출금액은 매년 늘어나고 있습니다.

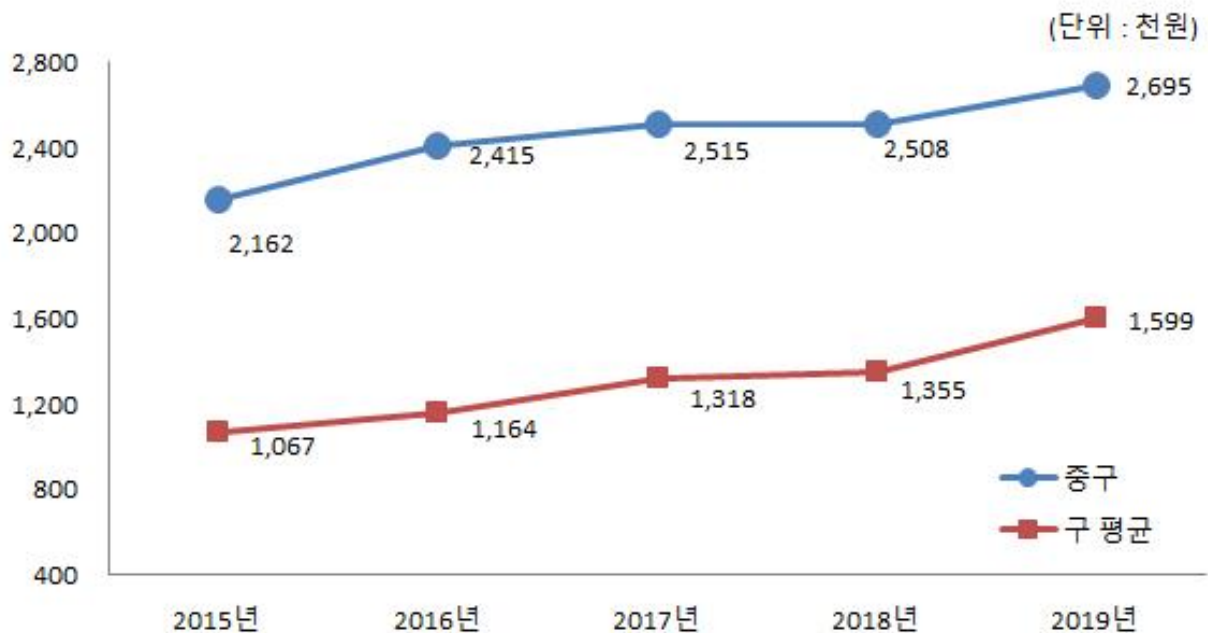


❖ 주민 1인당 세출결산액 연도별현황(일반회계 기준)

(단위 : 천원, 명)

구 분	2015	2016	2017	2018	2019
세출결산액	247,486,943	278,330,830	296,818,239	307,209,282	364,128,431
인구수(명)	114,493	115,249	117,999	122,499	135,135
주민 1인당 세출액	2,162	2,415	2,515	2,508	2,695

유사 지방자치단체와 주민 1인당 세출규모 비교(일반회계)



2-3. 기금운영현황

- 기금이란 예산을 좀 더 탄력적으로 사용하기 위해 예산과는 별도로 조성한 재원으로, 다음은 우리 구에서 설립·운영하고 있는 기금별로 재원의 변화를 요약한 표입니다.

(단위 : 백만원)

구 분 종류별	'18년도 현재액 (A)	증 감 액			'19년도 현재액 (A+B)	일몰 기간
		계 (B=C-D)	조성액 (C)	사용액 (D)		
합 계	22,133	1,312	2,363	1,051	23,445	
사회복지기금	8,159	119	230	110	8,279	'99년 9월~ '21년12월
체육진흥기금	2,389	102	196	94	2,491	'03년 10월~ '21년 12월
경제활성화기금	806	143	306	163	948	'01년 3월~ '20년 12월
식품진흥기금	442	-66	73	140	376	
재난관리기금	7,409	765	1,295	530	8,173	
옥외광고정비기금	761	213	225	13	974	
인천개항장문화지구 진흥기금	2,167	37	38	1	2,204	'11년 12월~ '21년 12월

- ▶ '19년 결산결과 기금결산보고서의 총괄 현황
- ▶ 일몰기간 : 조례 등에 의하여 정한 기금을 운용할 수 있는 기간

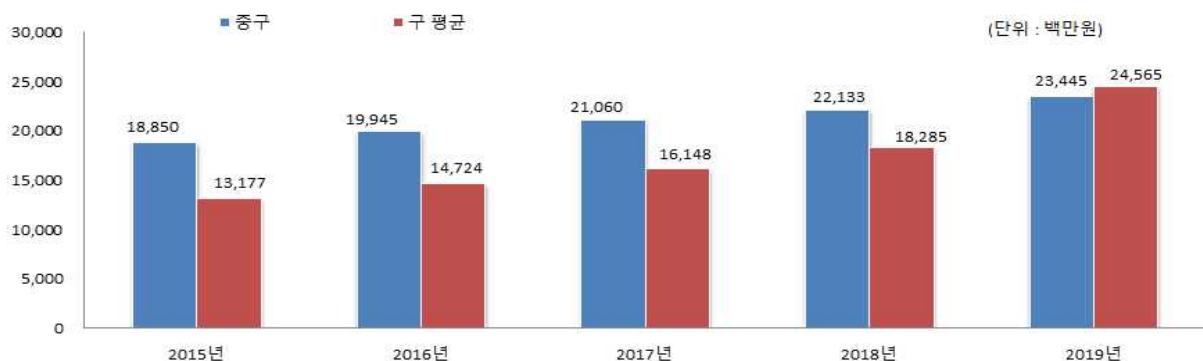
연도별 기금현황

(단위 : 백만원)

2015	2016	2017	2018	2019
18,850	19,945	21,060	22,133	23,445

- ▶ 연도별 결산결과 기금결산보고서 총괄현황의 기준연도 현재액

유사 지방자치단체와 기금운용 현황 비교



2-4. 지역통합재정통계

☐ 지방자치단체, 공공기관(지방공사·공단 및 지방자치단체 출자·출연기관) 및 교육재정을 포괄한 지역별 종합적 재정상황을 나타낼 수 있는 결산기준의 지역통합재정통계입니다.

❖ 구 지역통합 재정상황

(단위 : 백만원)

구 분	대상회계 /기관 수	세 입 (A)	세 출 (B)	잉여금(A-B)	자산(C)	부채(D)	부채/자산 (D/C,%)
계(=a+b+c-A-B)	2	527,764	398,387	129,377	1,157,801	10,563	0.91%
자치단체(a)	-	526,864	397,946	128,918	1,144,777	10,504	0.92%
지방공공기관(b)	2	11,705	11,246	459	13,483	60	0.44%
교육재정(c)	-	0	0	0	0	0	0%
내부거래(A+B)	-	10,805	10,805	0	459	0	0%

❖ 구 지역통합 재정상황 활용지표

(단위 : 백만원, %)

구분	계 (=a+b+c-A-B)	자치단체 (a)	공공기관 (b)	교육재정 (c)	내부거래A (A)	내부거래B (B)
재정규모 활용지표	▪ 인건비결산액/세입결산액	11.19%	10.06%	51.86%	0%	0%
	▪ 인건비결산액/자체수입	31.67%	28.46%	58.91%	0%	0%
	▪ 행사관련경비/세출결산액	0.76%	0.74%	1.04%	0%	0%
	▪ 업무추진비/세출결산액	0.15%	0.14%	0.18%	0%	0%
	세입결산액	527,764	526,864	11,705	0	10,805
	세입결산액 중 자체수입	186,455	186,148	10,304	0	9,997
	세출결산액	398,387	397,946	11,246	0	10,805
	세출결산액 중 인건비	59,047	52,977	6,070	0	0
	세출결산액 중 행사관련경비	3,043	2,927	117	0	0
	세출결산액 중 업무추진비588	588	568	20	0	0
재정상태 활용지표	▪ 부채/자산	0.91%	0.92%	0.44%	0%	0%
	▪ 부채/환금자산	5.05%	5.37%	0.44%	0%	0%
	▪ 차입부채/재정자금	0%	0%	0%	0%	0%
	자산	1,157,801	1,144,777	13,483	0	459
	부채	10,563	10,504	60	0	0
	환금자산 (유동자산-기타유동자산+일반 미수금)+장기금융상품+(장기대여금-학자금 위탁대여금)+기타투자자산)	209,021	195,581	13,440	0	0
	재정자금 (현금 및 현금성 자산+장·단기금융상품)	165,711	152,318	13,393	0	0
	차입부채 (장기차입부채 + 유동성 장기차입부채)	0	0	0	0	0

- ▶ 지방교육재정부문은 광역 시·도 단위 자료입니다.
- ▶ 내부거래A : 자치단체와 공공기관간의 거래입니다.
- ▶ 내부거래B : 지방정부(자치단체와 공공기관)와 지방교육재정간의 거래입니다.
- ▶ 지역별 보다 자세한 내용은 다음의 링크를 참조하십시오. (<http://www.icjg.go.kr/krop020301tc>)