

## 2 결산규모

### 2-1. 세입결산(기금포함)

1년 동안 우리 구에 들어오는 모든 수입을 세입이라 합니다. 2020년도 우리 구의 세입측면에서 본 결산규모와 내용은 다음과 같습니다.

(단위 : 백만원)

세입 총계	일반회계	공기업 특별회계	기타 특별회계	기금
646,901	538,776	0	44,063	64,062

▶ 결산 총계기준

#### ❖ 연도별 세입규모 현황

(단위 : 백만원)

2016	2017	2018	2019	2020
419,637	455,360	463,079	529,135	646,901

▶ 결산 총계기준

☞ 우리 구의 2020년도 세입규모는 6,469억원으로 2016년도 4,196억원보다 2,272억원이 증가하였으며 2019년도 대비 22.2%의 증가율을 보이고 있습니다.

## ❖ 세입재원별·연도별 현황(일반회계 기준)

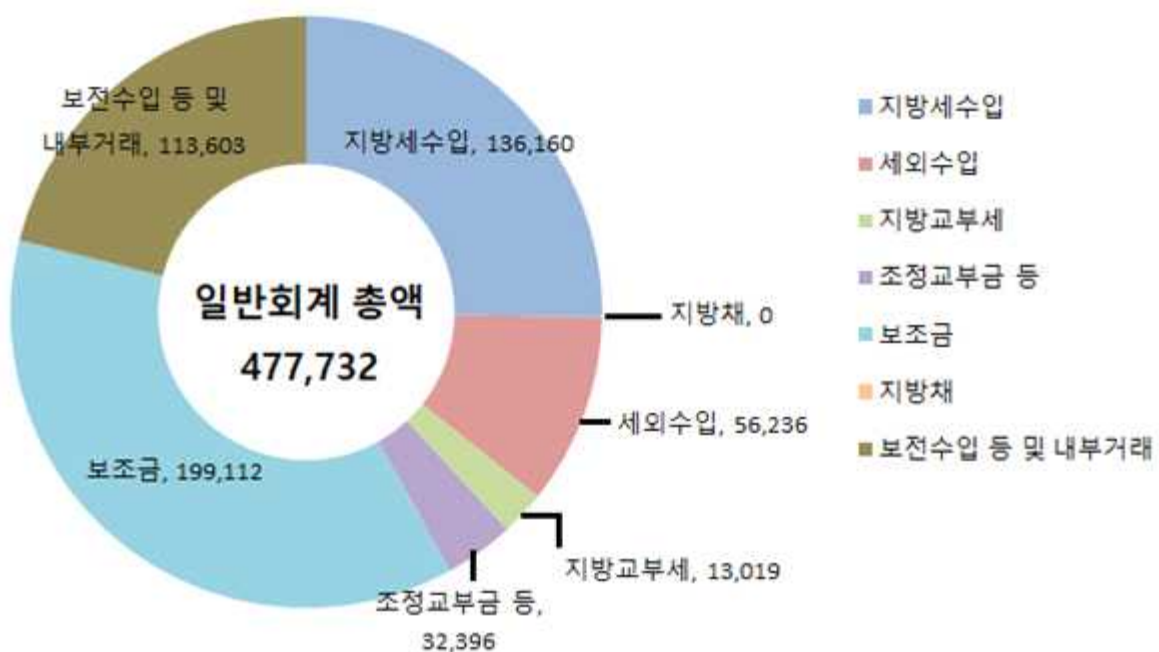
(단위 : 백만원, %)

연 도 세입재원별	2016		2017		2018		2019		2020	
	금액	비중	금액	비중	금액	비중	금액	비중	금액	비중
합 계	374,870	100	392,344	100	397,647	100	477,732	100	538,776	100
지 방 세	111,803	29.82	104,214	26.56	113,607	28.57	147,988	30.98	136,160	25.27
세외수입	25,559	6.82	33,188	8.46	29,777	7.49	32,864	6.88	56,236	10.44
지방교부세	7,598	2.03	6,748	1.72	9,847	2.48	11,724	2.45	13,019	2.42
조정교부금·재정보전금	32,720	8.73	35,617	9.08	30,899	7.77	32,396	6.78	20,645	3.83
보 조 금	105,054	28.02	116,037	29.58	117,978	29.67	162,322	33.98	199,112	36.96
지 방 채	11,088	2.96	0	0	0	0	0	0	0	0
보전수입 등 및 내부거래	81,048	21.62	96,539	24.61	95,539	24.03	90,437	18.93	113,603	21.09

### ▶ 세입결산 일반회계 기준

## 세입재원별 현황(2020년, 일반회계)

(단위 : 백만원)



## ❖ 연도별 주민 1인당 지방세 부담액 현황(일반회계 기준)

(단위 : 천원, 명)

구 분	2016	2017	2018	2019	2020
지방세 결산액	111,803,446	104,214,482	113,607,346	147,987,907	136,160,158
인구수(명)	115,249	117,999	122,499	135,135	139,729
주민1인당 지방세부담액	970	883	927	1,095	974

## 2-2. 세출결산(기금포함)

☐ 1년 동안 우리 구에서 주민복지, 문화관광 진흥, 지역개발 등을 위해 지출한 세출측면에서 본 결산규모 내역입니다.

(단위 : 백만원)

세출 총계	일반회계	공기업 특별회계	기타 특별회계	기금
480,011	407,857	0	8,224	63,930

▶ 결산 총계기준

## ❖ 연도별 세출결산규모 현황

(단위 : 백만원)

2016	2017	2018	2019	2020
304,808	329,862	354,157	400,217	480,011

▶ 결산 총계기준

☐ 우리 구의 2020년도 세출규모는 4,800억원으로 2016년도 3,048억원보다 1,752억원이 증가하였으며, 2019년도 대비 19.9%의 증가율을 보이고 있습니다.

## ❖ 세출규모 분야별·연도별 현황(일반회계 기준)

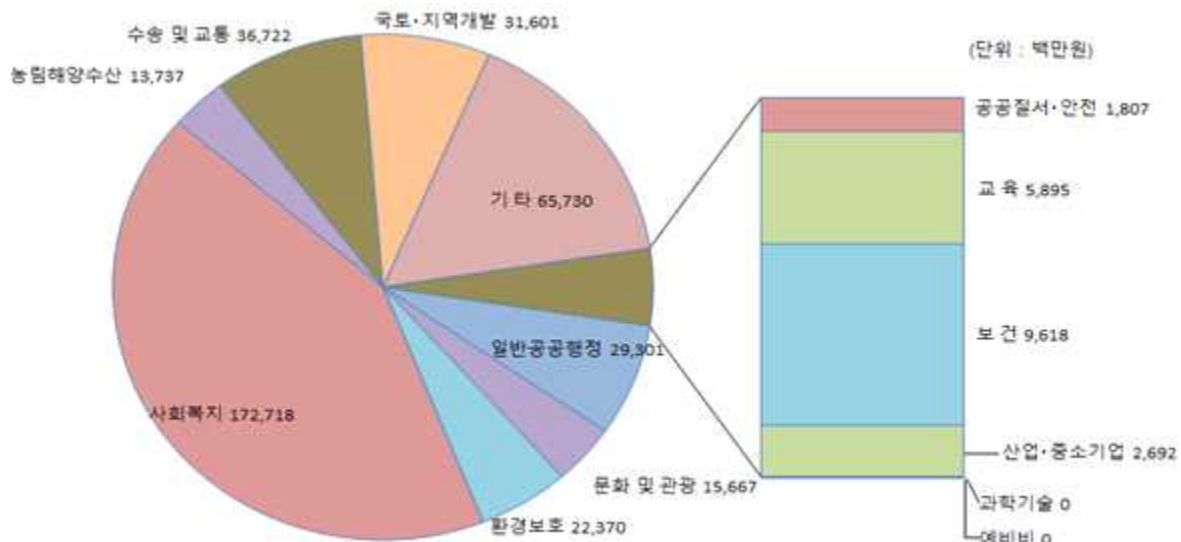
(단위 : 백만원, %)

분야별	연도	2016		2017		2018		2019		2020	
		금액	비중	금액	비중	금액	비중	금액	비중	금액	비중
합	계	278,331	100	296,818	100	307,209	100	364,128	100	407,857	100
일반공공행정		29,983	10.77	27,608	9.30	32,650	10.63	52,274	14.36	29,301	7.18
공공질서·안전		1,156	0.42	1,328	0.45	1,638	0.53	1,962	0.54	1,807	0.44
교육		2,081	0.75	3,001	1.01	5,131	1.67	8,030	2.21	5,895	1.45
문화 및 관광		26,346	9.47	20,157	6.79	15,491	5.04	13,416	3.68	15,667	3.84
환경보호		10,031	3.60	13,756	4.63	15,691	5.11	18,682	5.13	22,370	5.48
사회복지		89,818	32.27	94,884	31.97	109,084	35.51	134,702	36.99	172,718	42.35
보건		5,892	2.12	6,187	2.08	7,429	2.42	7,625	2.09	9,618	2.36
농림해양수산		4,284	1.54	4,071	1.37	4,992	1.63	10,542	2.9	13,737	3.37
산업·중소기업		2,707	0.97	2,663	0.90	1,466	0.48	1,854	0.51	2,692	0.66
수송 및 교통		30,507	10.96	40,775	13.74	28,976	9.43	31,436	8.63	36,722	9.00
국토·지역개발		22,075	7.93	26,198	8.83	24,176	7.87	21,548	5.92	31,601	7.75
과학기술		0	0	0	0	0	0	0	0	0	0
예비비		0	0	0	0	0	0	0	0	0	0
기타		53,450	19.20	56,191	18.93	60,484	19.69	62,057	17.04	65,730	16.12

### ▶ 세출결산 일반회계 기준

- ☞ 2020년도 분야별 세출규모 비중은 사회복지 42.35%, 기타 16.12%, 수송 및 교통 9.00%, 국토·지역개발 7.75%, 일반공공행정 7.18% 순으로 나타났습니다. 2019년 대비 복지정책을 강화하였으며, 세출금액은 매년 늘어나고 있습니다.

### 분야별 세출규모(2020년, 일반회계)

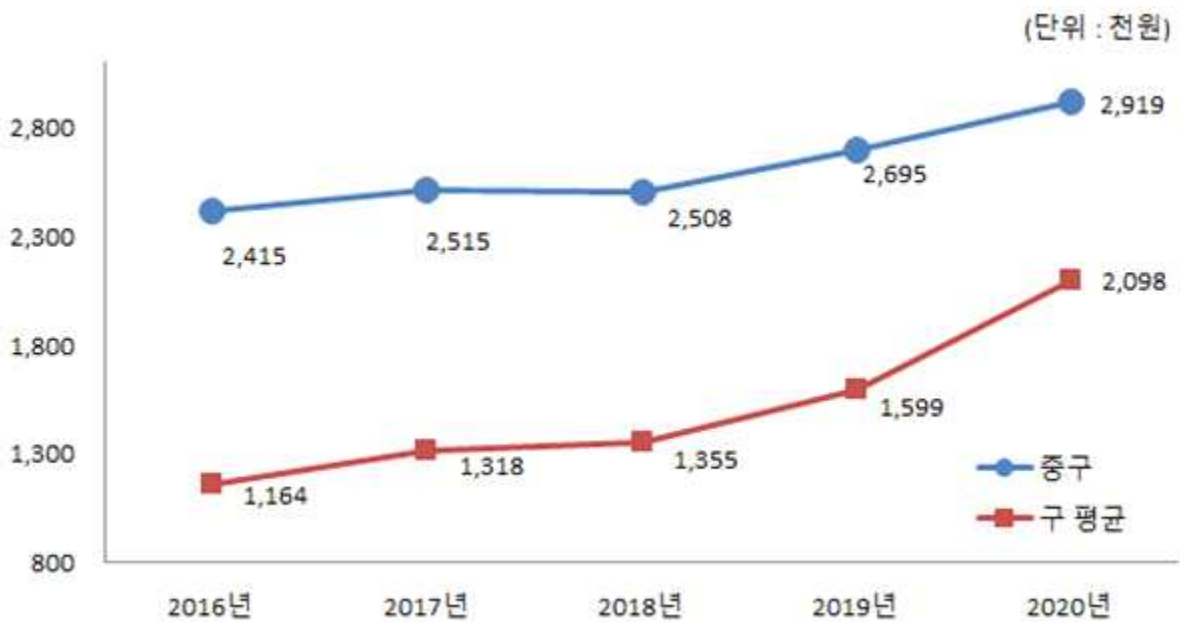


# ❖ 주민 1인당 세출결산액 연도별현황(일반회계 기준)

(단위 : 천원, 명)

구 분	2016	2017	2018	2019	2020
세출결산액	278,330,830	296,818,239	307,209,282	364,128,431	407,856,898
인구수(명)	115,249	117,999	122,499	135,135	139,729
주민 1인당 세출액	2,415	2,515	2,508	2,695	2,919

## 유형 지방자치단체와 주민 1인당 세출규모 비교(일반회계)



## 2-3. 기금운영현황

■ 기금이란 예산을 좀 더 탄력적으로 사용하기 위해 예산과는 별도로 조성한 재원으로서, 다음은 우리 구에서 설립·운영하고 있는 기금별로 재원의 변화를 요약한 표입니다.

(단위 : 백만원)

종류별 구 분	'19년도 현재액 (A)	증 감 액			'20년도 현재액 (A+B)	일물 기간
		계 (B=C-D)	조성액 (C)	사용액 (D)		
합 계	23,445	△2,261	40,617	42,878	21,184	
사회복지기금	8,279	36	221	185	8,314	'99년 9월~ '21년12월
체육진흥기금	2,491	86	185	99	2,577	'03년 10월~ '21년 12월
경제활성화기금	948	500	541	42	1,448	'20년 12월~ '25년 12월
식품진흥기금	376	△45	64	109	331	
재난관리기금	8,173	△2,861	39,498	42,539	5,312	
옥외광고정비기금	974	4	88	84	978	
인천개항장문화 지구진흥기금	2,204	20	21	0	2,224	'11년 12월~ '21년 12월

- ▶ '20년 결산결과 기금결산보고서의 총괄 현황
- ▶ 일물기간 : 조례 등에 의하여 정한 기금을 운용할 수 있는 기간

### 연도별 기금현황

(단위 : 백만원)

2016	2017	2018	2019	2020
19,945	21,060	22,133	23,445	21,184

- ▶ 연도별 결산결과 기금결산보고서 총괄현황의 기준연도 현재액

### 유형 지방자치단체와 기금운용 현황 비교



## 2-4. 지역통합재정통계

■ 지방자치단체, 공공기관(지방공사·공단 및 지방자치단체 출자·출연기관) 및 교육재정을 포괄한 지역별 종합적 재정상황을 나타낼 수 있는 결산기준의 지역통합재정통계입니다.

### ❖ 구 지역통합 재정상황

(단위 : 백만원)

구 분	대상회계 /기관 수	세 입 (A)	세 출 (B)	잉여금(A-B)	자산(C)	부채(D)	부채/자산 (D/C,%)
계(=a+b+c-A-B)		634,450	466,569	167,881	1,224,259	13,930	1.14%
자치단체(a)		633,519	466,629	166,890	1,210,525	13,590	1.12%
지방공공기관(b)	2	11,203	10,211	991	14,193	339	2.39%
교육재정(c)		0	0	0	0	0	0.00%
내부거래(A+B)		10,271	10,271	0	459	0	0.00%

### ❖ 구 지역통합 재정상황 활용지표

(단위 : 백만원, %)

구분	계 (=a+b+c-A-B)	자치단체 (a)	공공기관 (b)	교육재정 (c)	내부거래A (A)	내부거래B (B)
재정규모 활용지표	■ 인건비결산액/세입결산액	9.77	8.90	50.00	0.00	0.00
	■ 인건비결산액/자체수입	31.38	28.60	58.61	0.00	0.00
	■ 행사관련경비/세출결산액	0.33	0.32	0.26	0.00	0.00
	■ 업무추진비/세출결산액	0.11	0.10	0.22	0.00	0.00
	세입결산액	634,450	633,519	11,203	0	10,271
	세입결산액 중 자체수입	197,513	197,166	9,556	0	9,209
	세출결산액	466,569	466,629	10,211	0	10,271
	세출결산액 중 인건비	61,984	56,383	5,601	0	0
	세출결산액 중 행사관련경비	1,543	1,516	26	0	0
	세출결산액 중 업무추진비	502	480	22	0	0
재정상태 활용지표	■ 부채/자산	1.14	1.12	2.39	0.00	0.00
	■ 부채/환금자산	5.57	5.77	2.40	0.00	0.00
	■ 차입부채/재정자금	0.00	0.00	0.00	0.00	0.00
	자산	1,224,259	1,210,525	14,193	0	459
	부채	13,930	13,590	339	0	0
	환금자산(유동자산-기타유동자산+일반 미수금)+장기금융상품(장기대여금-학자금 위탁대여금)+기타투자자산)	249,860	235,710	14,150	0	0
	재정자금 (현금 및 현금성 자산+장·단기금융상품)	201,825	187,942	13,883	0	0
	차입부채 (장기차입부채 + 유동성 장기차입부채)	0	0	0	0	0

- ▶ 지방교육재정부문은 광역 시·도 단위 자료입니다.
- ▶ 내부거래A : 자치단체와 공공기관간의 거래입니다.
- ▶ 내부거래B : 지방정부(자치단체와 공공기관)와 지방교육재정간의 거래입니다.
- ▶ 지역별 보다 자세한 내용은 다음의 링크를 참조하십시오.(링크 기재)