

/ I-MOD 버스 소개

I-MOD 버스는 현대자동차의 16인승 프리미엄 미니버스인 쉐라티 차량으로 운행되며, 차량 옆면의 슬라이딩 자동문과 발판을 이용하여 손쉽게 승·하차 하실 수 있습니다.



I-MOD 버스 차량 외부



I-MOD 버스 차량 내부

/ I-MOD 이용자 앱 설치 방법

01 애플 앱스토어나 구글 플레이스토어에서 'I-MOD'를 검색하세요.

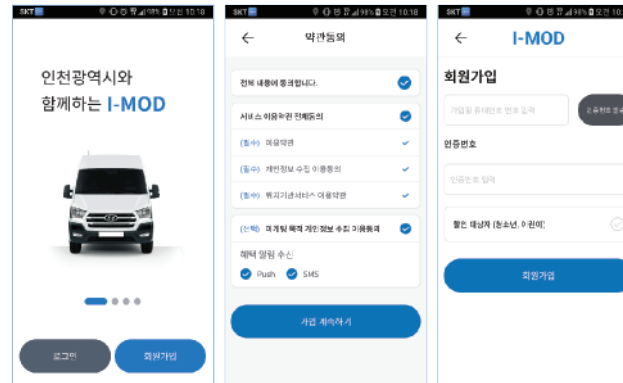


02 I-MOD 사용자용 앱을 설치해 주세요.
(I-MOD 기사용 앱이 별도로 있으니
아이콘 모양을 확인해 주세요)



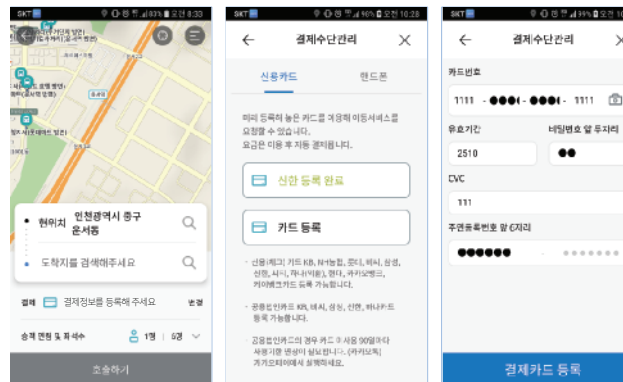
/ I-MOD 이용자 앱 사용방법

1. 회원가입 및 로그인



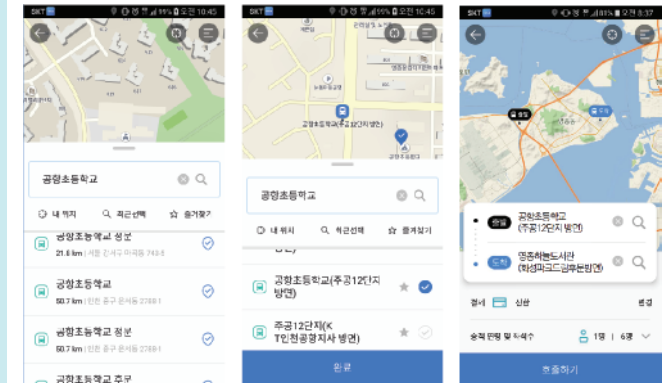
- 1 서비스 소개를 확인하시고 회원가입을 선택합니다.
- 2 약관을 확인하시고 동의절차를 진행합니다.
- 3 핸드폰 번호로 인증번호를 발급받아 회원가입을 완료합니다.

2. 결제정보 등록



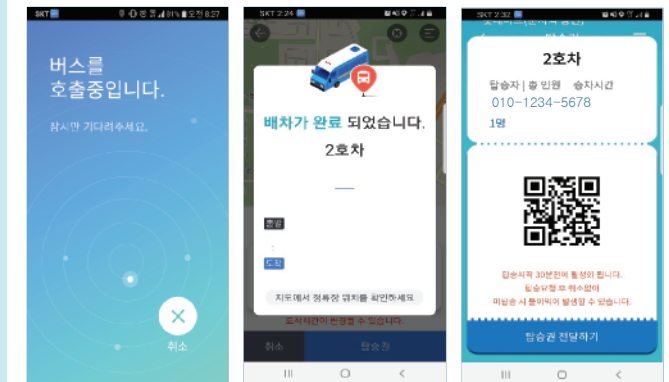
- 1 회원가입 후 화면에서 결제정보를 등록합니다.
- 2 신용카드 또는 핸드폰을 선택합니다.
- 3 결제 수단의 정보를 입력하고 등록을 완료합니다.
- 4 결제는 차량 탑승 후, QR코드 탑승권 스캔 시 진행됩니다.

3. I-MOD 버스 호출



- 1 원하는 출발지와 도착지를 선택합니다.
- 2 출발지와 도착지 주변 버스정류장을 선택합니다.
- 3 출발지, 도착지를 확인 후 호출합니다.

4. I-MOD 버스 배차 확인 및 탑승



- 1 호출 후 배차된 차량 호수를 확인합니다.
 - 2 탑승 시 차량 내 QR코드 스캐너에 탑승권을 스캔합니다.
 - 3 목적지 도착 1분 전에 하차준비 알림이 발송됩니다.
- ※ 탑승권 전달하기 기능을 통해 문자메세지로 전달이 가능합니다.