

행정간행물등록번호

54-3490000-000002-10

2013년 제 25회 중구기본통계연보

JUNG-GU STATISTICAL YEARBOOK



인천광역시

중구

Jung-gu Incheon Metropolitan City



구 상징 마크
Symbol mark

황해를 찬란하게 비추는 태양과 오색의 물결은 우리나라 오천년의 역사를 뜻하며, 거센 파도와 태풍에도 꺾이지 않는 구목인 해송의 푸른 잎, 힘차게 뻗은 가지는 날로 증진하며 발전되는 중구를 상징하였음.

The wave of five colors and the sunshining brilliantly over the Yellow Sea means 5,000 Years our Korean history, and the blue leaf means our Gu-tree. The species of pine which never indomitable the strong wave or the typhoon. The branches spreading strongly is a symbol of our developing Jung-Gu.



구 캐릭터
Character

월디는 우리구와 월미관광특구를 대표하는 캐릭터로서 맑고 깨끗하며 친근한 이미지를 갖고 있다. 그리고 태극문양의 머리와 갈매기 날개 형태의 귀는 새처럼 날 수 있어 월미 관광특구를 찾는 관광객들에게 꿈과 희망을 전달하는 메신저 역할을 하게 될 것이다. 또한 발은 바다와 파도의 형태로 해양도시 중구를 상징하고 있으며 20세기 세계속의 중심도시, 세계인의 관광도시로 발전·홍보하는 의지를 담고 있다.

디(Worldee) Worldee, the face of the Wolmi Special Tourist zone and Jung-gu, give out a clean and friendly image. With its head incorporating the yin and pattern and its ears in the shape of seagull's wing, Worldee is an emissary delivering the message of hope to tourist visiting the Special Tourist District. A creature of Jung-gu, a marine town, Worldee's feet are in the form of sea waves. Carried by the tides, Worldee will make the excellence of our beautiful tourist city known around the globe.



구 꽃 : 철쭉

자생, 생명력이 강하고 관리하기 쉬우며 꽃이 화려하여 보기 좋을 뿐만 아니라 자생, 생명력의 강함은 구민의 끈질김, 단결된 모습이 승화됨을 나타냄.

This flower has strong self-survival ability and very easy to manage, it is very beautiful and patient flower and it shows a sublimated unification.



구 새 : 갈매기

자연적으로 바다에 가장 인접하고 있어 누구나 바다를 보면 생각 할 수 있을 뿐만 아니라 높고 멀리 나는 특징은 중구인의 높은 이상과 번영된 구를 꾸민다는 의미

Jung-Gu is located close the sea and it is a symbol of sea and also it can fly highly and to far distance, that means our Jung-Gu people's high idea and glorious ward office.



구 나무 : 해송

우리나라 전통의 수목으로 항구도시와도 연관성이 있으며 우리나라 각처뿐만 아니라 자유공원, 월미도, 영종, 용유등지에서 자라고 있으며 자생력이 강할 뿐만 아니라, 사철 푸르며, 기상이 높고 운치있는 아름다움이 있음.

Traditional tree is the species pine in Korea. It has very close relationship with port city it grows in Free Park, Youngjong, Yong-yu and it has very strong self-survival ability and evergreen pine.

區政의 基本目標

역사문화 중심도시!
비상하는 관광중구!

구정의 역점시책

- 동북아 교류 중심지 개발로 관광 중구 건설
- 지역경제 활성화를 통한 일자리 창출
- 혁신을 통한 행정 쇄신
- 행복한 복지사회 구현
- 쾌적한 도시환경 조성 and 불편없는 교통체계 구축

Jung-Gu, Incheon
Metropolitan City



구민의 노래

작사·작곡 김만식

mp

음 봉 산 기 습 에 터 전 이 루 며

희 망 찬 내 일 을 위 해 전 진 하 는 중 구

p

무 - 역 - 선 넘 나 드 - 는 인 천 의 관 문

mf

살 기 좋 은 중 구 는 서 해 안 시 대 꿈 꾀 다

mp

후렴) 아 립 다 운 월 미 도 우 리 들 의 자 랑

f

살 기 좋 은 중 구 에 우 리 언 제 나 살 으 리

일러두기 Explanatory Notes



1. 본 연보는 시내 주요기관과 청 내 각 실·과·소·동 산하기관에서 제공한 자료를 바탕으로 편집한 것임.
2. 본 연보는 2012년 12월 31일을 기준으로 편집하였음.
(단, 기준일을 달리하는 통계는 별도 표시하였음.)
3. 통계표의 계수 중 단위 미만의 수는 사사오입을 원칙으로 한 것이므로 내용의 합계와 총수가 일치하지 않는 경우가 있음.
4. 통계표 중 사용된 부호는 다음과 같음.
 - 해당수치 없음.
 - ... 해당수치 미상.
5. 통계표 중 전년도판 연보 내용과 일치되지 않은 부분은 이번에 정정한 것임.
6. 본 연보에 수록된 자료에 대하여 상세한 내용이 필요하거나 의문이 있을시 에는 주기한 자료 제공처 또는 우리 구의 홍보체육진흥실(☎ 032-760-7095)로 문의하시기 바람.

1. Data appearing in this yearbook are obtained from city-hall rooms and affiliated organizations.
2. This yearbook was compiled as of Dec. 31, 2012(But, the statistics of different in setting the basic period is written separately)
3. Details may not add up to the total due to the counting fractions of 5 and over as a unit and the disregarding the rest.
4. Symbols used in tables are as follow.
 - Data not applicable
 - ... Data unidentified
5. The different parts of statistics from last year have been corrected.
6. Readers who need more details or are not sure are requested to consult the appropriate rooms or the Public Information & Sport Promotion Division of Jung-Gu.(☎ 032-760-7095)



총 목차 CONTENTS

1. 통계도표 - CHARTS

2. 통 계 표 - TABLES

- I. 연혁
- II. 토지 및 기후
- III. 인구
- IV. 사업체
- V. 농림수산업
- VI. 광업및제조업
- VII. 상수도
- VIII. 유통 및 금융
- IX. 주택 · 건설
- X. 교통 · 관광 및 정보통신
- XI. 보건 및 사회보장
- XII. 환경
- XIII. 교육 및 문화
- XIV. 재정
- XV. 공공행정 및 사법

3. 부록 - APPENDIX



I. 연 혁

II. 토지 및 기후

1. 위치
2. 지역특성
3. 행정구역
4. 토지지목별현황
5. 일기일수
6. 기상개황
7. 해안선 및 도서

III. 인 구

1. 인구추이
2. 동별세대 및 인구
3. 연령(5세 계급) 및 성별인구
4. 인구동태
5. 인구이동
6. 주요국적별 외국인 등록현황

IV. 사업체

1. 산업대분류별 사업체 총괄
2. 종사자규모별 사업체수 및 종사자수
3. 산업별, 동별 사업체수 및 종사자수

V. 농림수산업

1. 농가 및 농가인구
2. 경지면적
3. 경지규모별 농가
4. 식량작물 생산량(정곡)
5. 농업용 기구 및 기계보유
6. 배합사료 생산
7. 공공비축 미곡 매입실적
8. 정부관리양곡 보관창고
9. 비료공급
10. 수의사분포
11. 가축전염병 발생
12. 가축전염병 예방주사 실적
13. 축산물위생관계업소
14. 소유별 임야면적
15. 임상별 산림면적
16. 임상별 임목축적
17. 사방사업

HISTORY

LAND AND CLIMATE

Location
Local Property
Area and Number of Administrative Units
Area of Land Category
Weather Days
Summary of Meteorological Data
Coastline and Islands

POPULATION

Population Trend
Households and Population by dong
Population by Age(5-year age group) and gender
Vital Statistics
Internal Migration
Registered Foreigners by Major Nationality

ESTABLISHMENT

Summary of Establishments by Industry
Number of Establishments and Workers, by Workforce Size
Number of Establishments and Workers by Industry and Dong

AGRICULTURE, FORESTRY AND FISHING

Farm Households and Population
Area of Cultivated Land
Farm Households, by size of Cultivated Land
Production of Food Grain(polished)
Agricultural Machinery Holdings
Production of Assorted Feed
Government-purchased Rice by Class and Kind
Warehouse of Government-controlled Grains
Supply of Chemical Fertilizers
Number of Veterinarians
Infectious Livestock Diseases by Case
Livestock Vaccinated Against Infectious Diseases
Number of Licensed Livestock Products premised by Business Type
Area of Forest Land by Ownership
Area of Forest Land by Forest Type
Growing Stock by Forest Type
Erosion Control

18. 조림
19. 임산물 생산량
20. 산림피해
21. 어선보유
22. 친환경농산물 인증현황

VI. 광업 및 제조업

1. 광업 및 제조업
2. 중분류별 광업 및 제조업
3. 산업중분류별 광업 및 제조업
4. 산업 및 농공단지

VII. 상수도

1. 상수도
2. 급수사용량
3. 급수사용량 부과
4. 상수도관

VIII. 유통 및 금융

1. 유통업체현황
2. 금융기관
3. 새마을금고

IX. 주택·건설

1. 주택의 종류
2. 주택의 점유형태
3. 아파트건립
4. 건축허가
5. 공원
6. 용도지역
7. 하천부지 점용
8. 도로
9. 교량
10. 도로시설물

X. 교통·관광 및 정보통신

1. 자동차등록
2. 주차장
3. 관광사업체 등록
4. 우편시설
5. 행정전산장비 보유

- Reforestation by Project
- Production of Forest Products
- Forest Damage
- Fishing Vessel Ownership
- Certification of Environment-friendly farming

MINING AND MANUFACTURING

- Mining and manufacturing
- Mining and Manufacturing by Division
- Division of Industry Mining and Manufacturing
- Industrial and Agricultural Complex

PUBLIC WATER SERVICES

- Public Water Services
- Consumption of Water Supplied
- Charges for Water Consumption
- Public Water Pipe

TRADE AND FINANCIAL

- Distribution Stores
- Financial Institutions
- Saemaeul funds

HOUSING AND CONSTRUCTION

- Type of Housing Units
- Housing Units by Type of Occupation
- Construction of Apartment
- Building Construction Permits
- Parks
- Specific Use Area
- Use of River Sites
- Roads
- Bridges
- Road Facilities

TRANSPORTATION, TOURISM AND

- INFORMATION TELECOMMUNICATIONS
- Registered Motor Vehicles
- Parking Lot
- Registration of Tourist Service Establishments
- Postal Service Facilities
- Administrative Communication Facilities

XI. 보건 및 사회보장

1. 의료기관
2. 의료기관종사 의료인력
3. 보건소 인력
4. 보건지소 및 진료소 인력
5. 의약품등 제조업소 및 판매업소
6. 부정의료업자 단속실적
(의료인등)
- 6-1. 부정의료업자 단속실적
(의료기관)
7. 예방접종
8. 법정전염병 발생 및 사망
9. 한센병 보건소 등록
10. 결핵환자 보건소 등록
11. 식품위생관계업소
12. 공중위생관계업소
13. 국민연금 가입자
14. 국가보훈 대상자
15. 국가보훈 대상자 취업
16. 국가보훈 대상자녀 취학
17. 아동복지시설
18. 부랑인시설
19. 노인여가복지시설
20. 노인주거·의료복지시설
21. 국민기초생활보장수급자
22. 소년·소녀가장현황
23. 가정의례업소
24. 재가노인복지시설
25. 여성복지시설
26. 여성폭력상담
27. 장애인복지생활시설
28. 장애인등록현황
29. 저소득 및 한부모가족
30. 묘지 및 봉안시설

XII. 환경

1. 환경오염물질 배출시설
2. 환경오염배출시설 단속 및 행정조치
3. 쓰레기 수거
4. 하수 및 분뇨발생량 및 처리현황

HEALTH AND SOCIAL SECURITY

Number of Medical Institutions
 Number of Medical Personnels Employed in Medical Institutions
 Number of Staffs in Health Centers
 Number of Staffs in Health Subcenters and Primary Care Centers
 Manufactures and Stores of Pharmaceutical Goods etc.
 Regulation for Illegal Medical Practices
 (Medical Practitioners etc.)
 Regulation for Illegal Medical Practices
 (Medical Institutions)
 Vaccinations against Major Communicable diseases
 Incidents of Communicable Diseases and Deaths
 Registered Leprosy Patients at Health centers
 Registered Tuberculosis Patients at Health Centers
 Number of Licensed Food Premises, by Business Type
 Number of Licensed Sanitary Premises, by Business Type
 Number of National Pension Insurants
 Number of Patriots and Veterans
 Employment of Patriots & Veterans, and Bereaved Families
 Educational Benefits for Patriots & Veterans, and Their Families
 Children Welfare Institutions
 Homeless Institutions
 Senior Leisure Service Facilities
 Senior Leisure Service Facilities
 Basic Livelihood Security Recipients
 The State of Households headed by child
 Number of Family Ritual Business
 Community Senior Service Facilities
 Women's Welfare Institutions
 Counseling Activities for Women
 Welfare Institutions for The Disabled
 Registered Disabled Persons
 Low-income Single Parent Families
 Cemeteries, Crematorium and Charnel houses

ENVIRONMENT

Environmental Pollutant Emitting Facilities
 Inspection and Administrative Measures for
 Environmental Pollutant Emitting Facilities
 Waste Collection and Disposal Night Soil Discharge and Treatment

XIII. 교육 및 문화

1. 학교총개황
2. 유치원
3. 초등학교
4. 중학교(국·공립)
5. 중학교(사립)
6. 일반계 고등학교(국·공립)
7. 일반계 고등학교(사립)
8. 전문계 고등학교(국·공립)
9. 실업계 고등학교(사립)
10. 기타학교
11. 사설학원
12. 공공도서관
13. 문화재
14. 문화공간
15. 체육시설
16. 언론매체
17. 출판사 및 인쇄소 등록

XIV. 재정

1. 지방세 징수액
2. 지방세 부담
3. 예산결산 총괄
4. 일반회계 세입결산
5. 일반회계 세출결산
6. 구 특별회계 예산결산
7. 구 공유재산

XV. 공공행정 및 사법

1. 구 공무원(정원)
2. 동 공무원(정원)
3. 관내 관공서 및 주요기관
4. 민원서류 처리
5. 재난사고 발생 및 피해현황
6. 풍수해 발생

부록

1. 계량단위 환산표
2. 인천광역시 중구 기구표
3. 역대 구청장명단
4. 행정동별 관할 법정동 현황

EDUCATION AND CULTURE

Summary of Schools
Kindergartens
Elementary Schools
Middle Schools(National and Public)
Middle Schools(Private)
General High Schools(National and Public)
General High Schools(Private)
Vocational High Schools(National and Public)
Vocational High Schools(Private)
Other Schools
Private Institute and Reading Room
Public Libraries
Cultural Properties
Cultural Facilities
Public Sports Facilities
Mass Media
Registration of Publishing House and Printing House

PUBLIC FINANCE

Collection of Local Taxes
Local Tax Burden
Summary of Budget and Settlement
Settled Revenues of General Accounts
Settled Expenditure of General Accounts
Settled Budget of Special Accounts by Gu
Public Properties Commonly Owned by Gu

PUBLIC ADMINISTRATION AND JUSTICE

Government Employees of Gu(Present)
Government Employees of Dong(Present)
Number of Government & Public Offices, and Major Agencies
Handling of Civil Request Documents
Calamities and Damage
Damage from Storms and Floods

APPENDIX

Conversion Table of Weights Measures
Organization Table of Jung-gu
List of Names of All of Jung-gu Chief
Status of Legal District Dong by its Administrative Dong



총 목차 CONTENTS

중구의 하루 (Life Style)

토 지 (land)

인 구 (Population)

주 택 (House)

재 정 (Finances)

교 육 (Education)

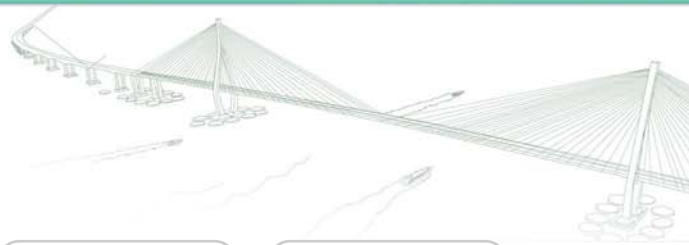
상수도 (Water Supply Service)

보 건 (Public Health)



중구의 하루

Life Style



인구밀도
1km²당 753명



가구원
1가구당 2.2명



출 생
1일 2.6명



사 망
1일 1.4명



혼 인
1일 1.3쌍



이 혼
1일 0.6쌍



전 입
1일 58명



전 출
1일 45명



자동차보유
1세대당 1.1대



급수사용량
1인 1일 0.47m²



쓰레기수거
1일 195.9톤



지방세부담
1인 794,228원



공무원
구민 165명당 1인



교 원
학생 14명당 1인



인구밀도
48명당 1인



의료시설
1,055명당 1개소

토 지

Land

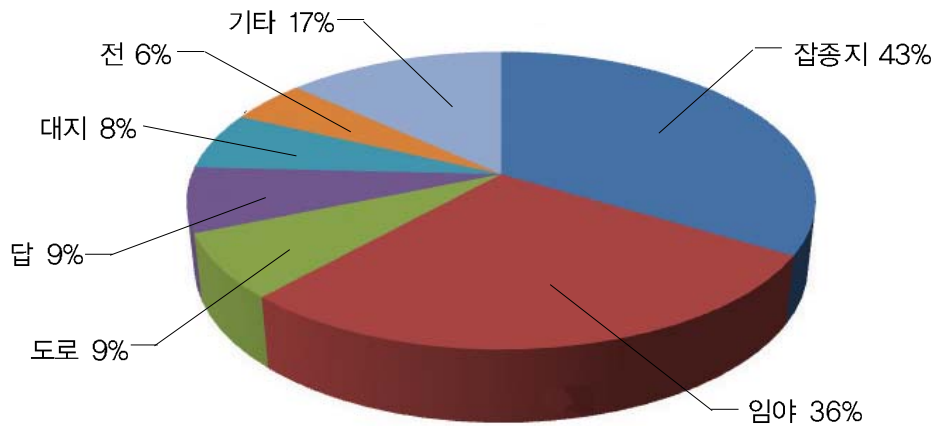
대한민국 31호
광역시광역시



지목별 면적

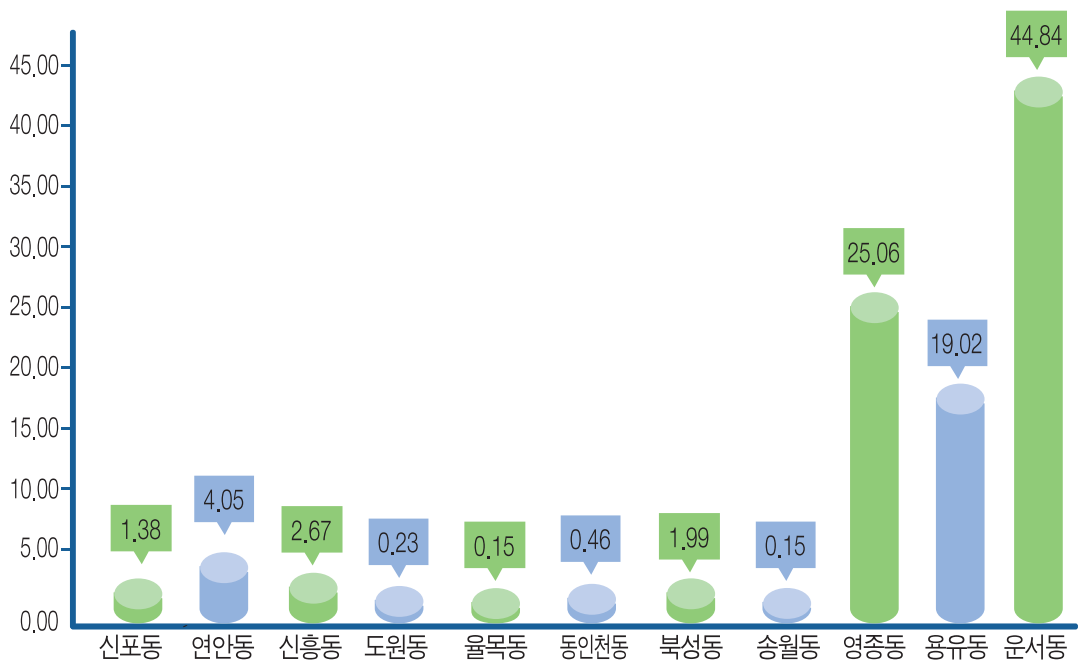
Land Area By Kind

총면적 131,294km²



동별 면적

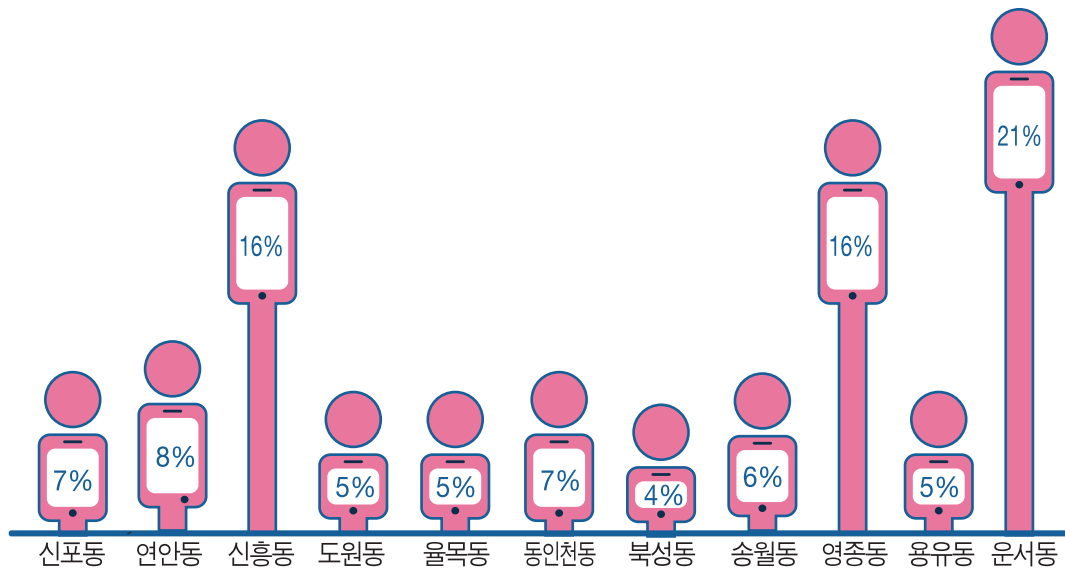
Land Area By Dong




인 구 Population

외국인 포함

동별인구 Population By Dong

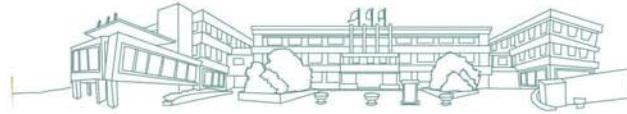


성별인구 Population By Sex



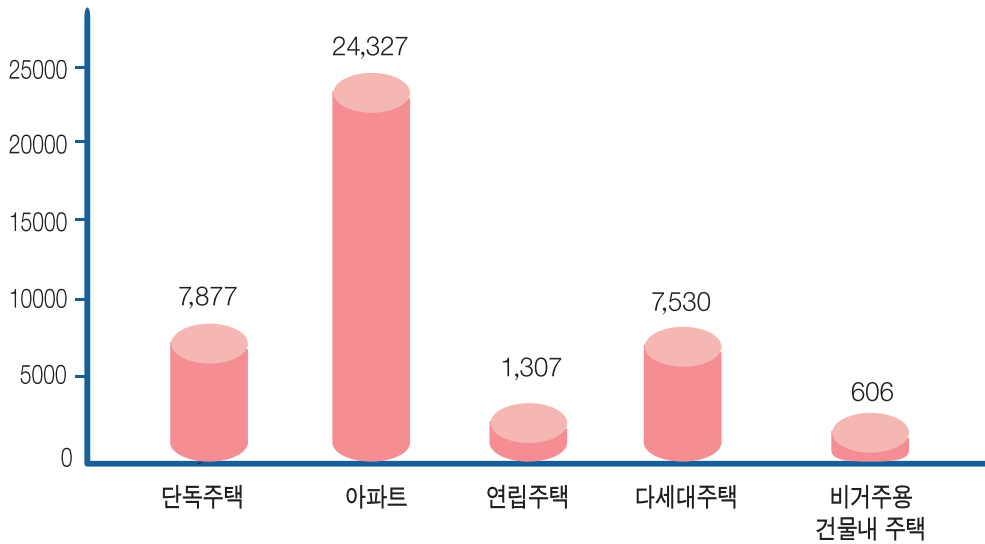
주택 House

대한민국 No.1
문화관광도시



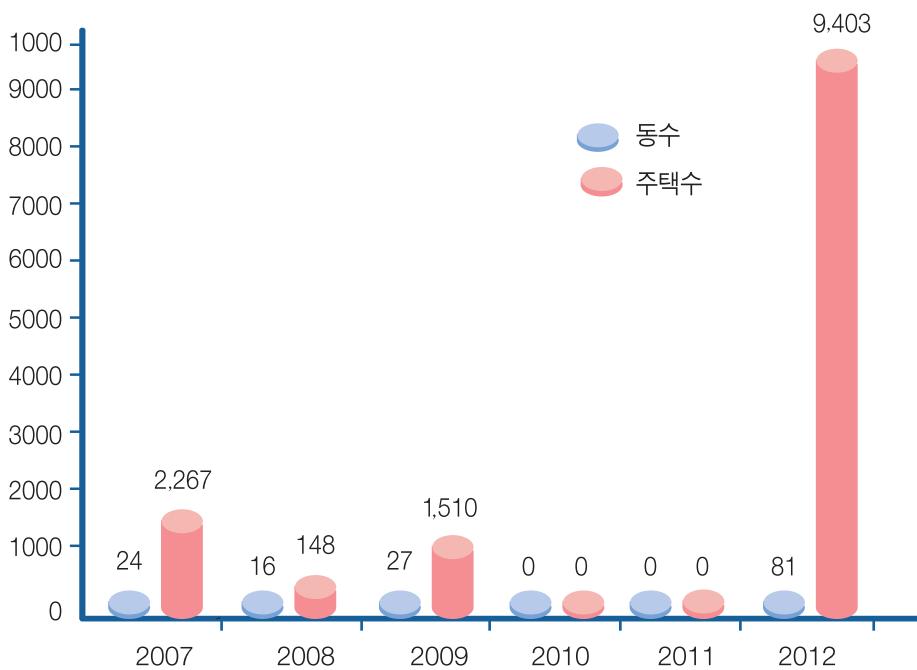
주택보급율

Rate of House Supply



아파트건립

Apartment Construction

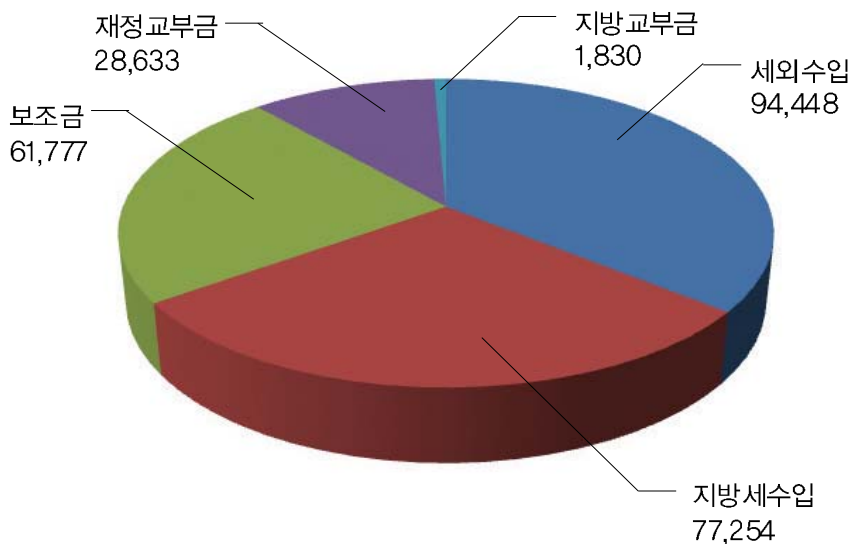


재 정 Finances

세입

Revenue

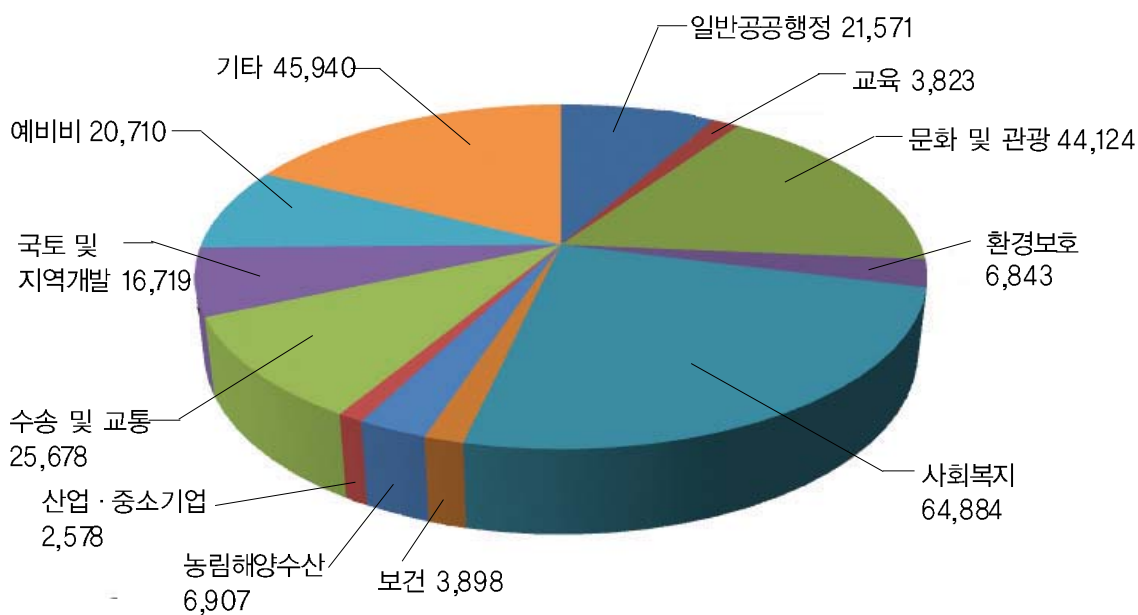
총계 263,675

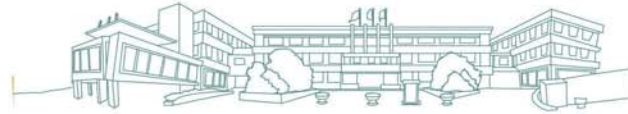


세출

Expenditure

총계 263,676

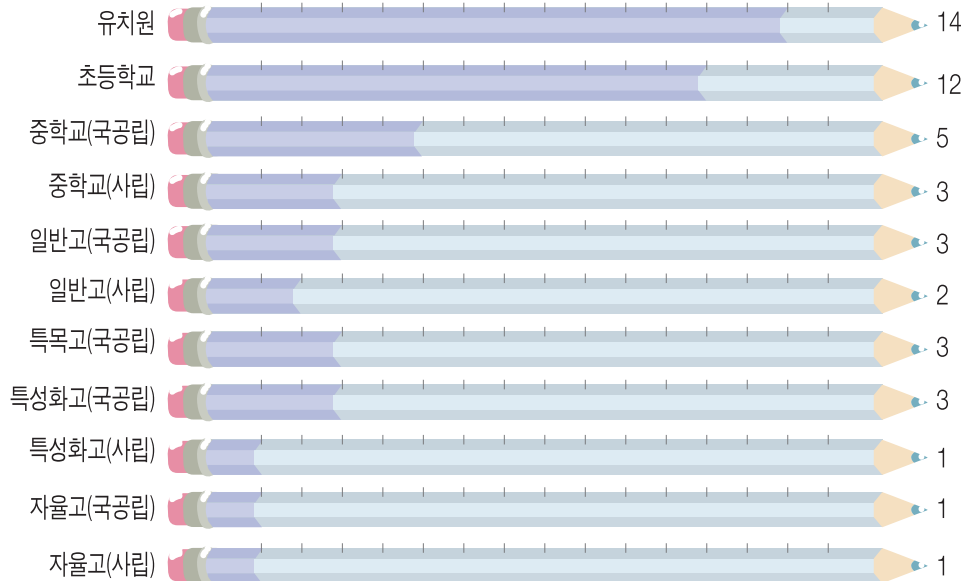




학교수

Schools

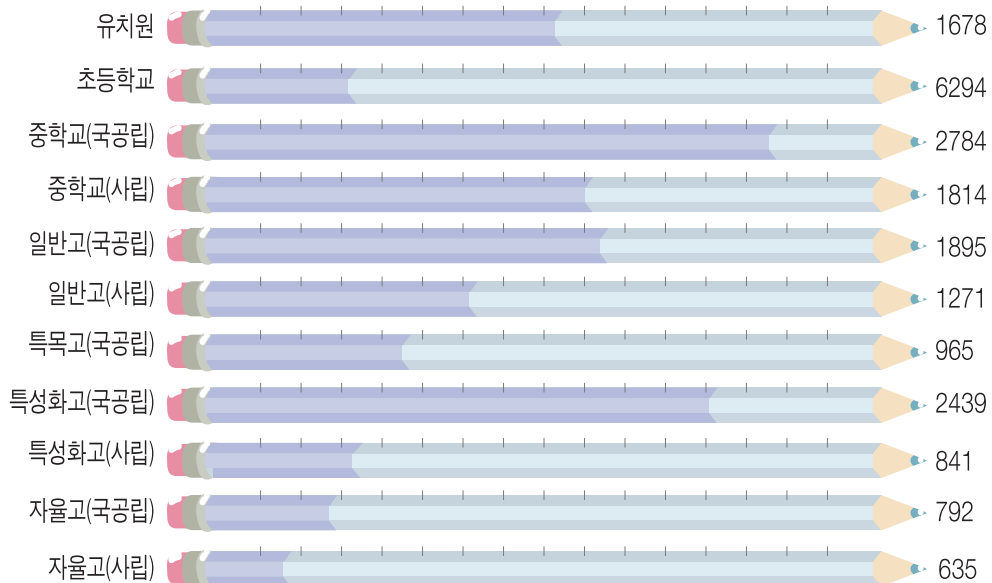
총계 48개교



학생수

Students

총 21,408명






상수도 Water Supply Service

용도별 급수량

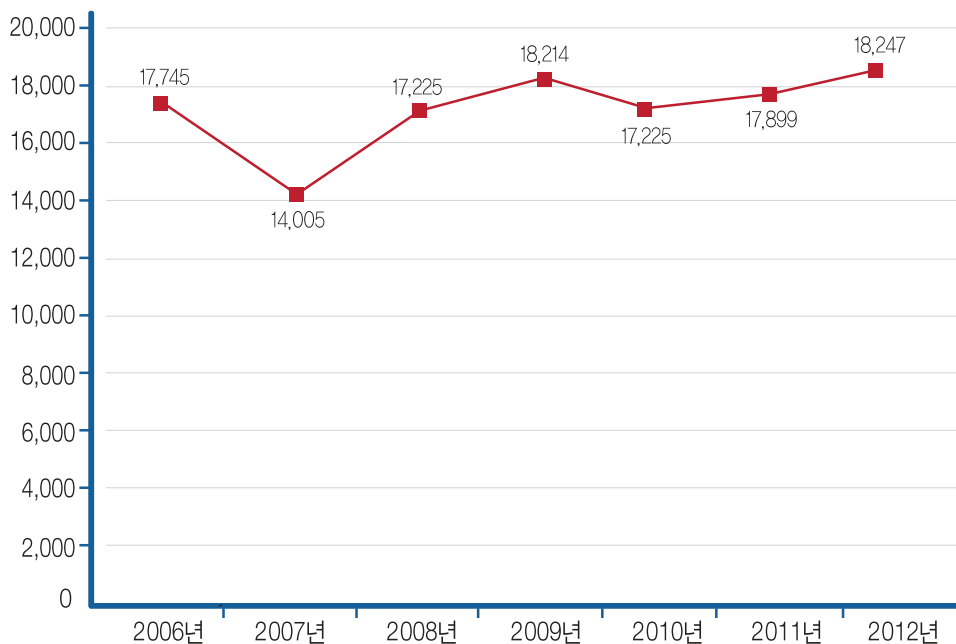
Water Supply By Use

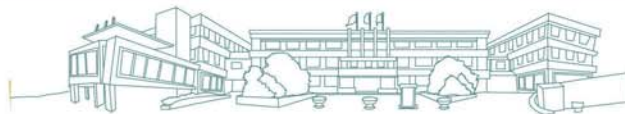
총계 18,247km²



연도별 급수량

Water Supply By Year





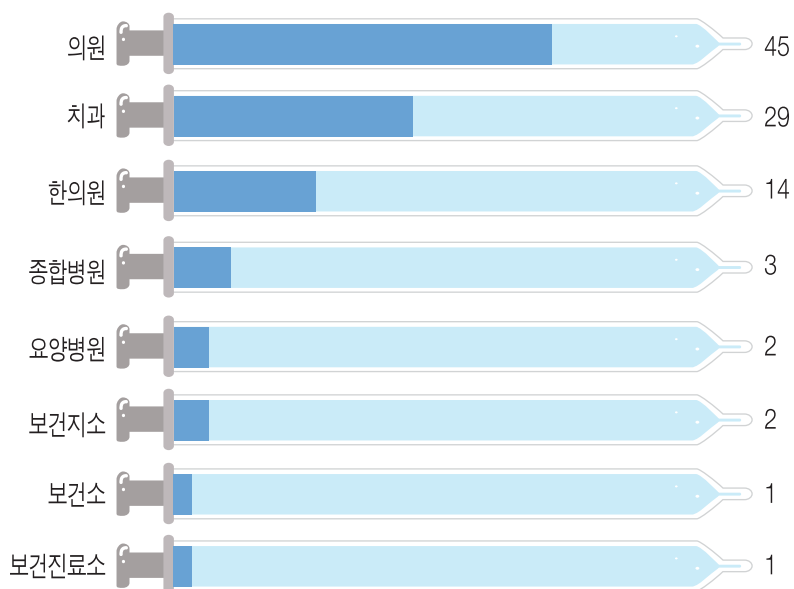
의약품 판매업소


총 101개소



의료기관

총 97개소





I. 연 혁



I. 연 혁

연 대	변 천 과 정
고 대	백제시대 미추홀이라 칭한 것이 시초임
1018	고려 현종 9년 수주군으로 개칭
1096	고려 숙종 때 인주로 개편
1390	고려 공양왕 때 경원부로 개편
1392	조선태조 원년 인주로 환원
1413	조선태종 13년 인천군으로 개편
1460	조선세조 때 인천도호부로 승격
1883	조선 고종 20년 인천향 개향
1910	조선 융희 4년 인천부 설치
1945. 8.15	미군정하에서 인천부를 인천시로 개칭
1956.11.23	인천시조례 제144호로 인천시 중부출장소 설치
1968. 1. 1	법률 제1919호(1967. 3.30 공포)로 인천시 중구개칭(구제실시)
1973. 7. 1	인천시 조례 제829호(1973. 5.28 공포)로 동구 월미도를 중구로 편입
1981. 7. 1	법률 제3424호(1981. 3.13 공포)로 인천직할시 중구로 편입 (직할시 승격)
1983. 2.16	구 직제를 7과 26계로 개편
1983.10.29	건축과 신설로 8과 26계로 개편
1983.11.26	인천직할시조례 제1657호(83.11.26 공포)로 2개 행정동 명칭 변경 신흥1동 : 신흥동, 신흥2동 : 신선동
1985.11.15	인천직할시조례 제1985호(85. 9.19 공포)에 의해 중앙동에서 연안동이 분동하여 8과 26계 11개동
1986.11. 1	인천직할시 조례 제1976호로 위민실 설치 - 1실 8과 개편
1987. 4. 1	인천직할시 규칙 제120 - 3호로 총무과 문화공보계 신설
1988. 1.25	인천직할시 규칙 제1257호로 기획감사실, 가정복지과, 사회산업과로 2실 9과 32계로 개편
1988. 5. 1	법률 제4004호(88. 4. 6 공포)로 자치구로 승격
1988. 6. 1	인천직할시 중구 규칙 제38호로 지역경제과 설치

연 대	변 천 과 정
1989. 1. 1	<p>법률 제4051호(88.12.31 공포)로 경기도 영종면, 용유면이 인천직할시로 구역 변경</p> <p>인천직할시 중구 조례 제94호(88.12.31 공포)로 영종 출장소, 용유 출장소, 무의지소 설치</p> <p>인천직할시 중구 조례 제95호(88.12.31 공포)로 영종출장소 보건지소, 용유출장소보건지소 설치</p> <p>인천직할시 중구 조례 제98호(88.12.31공포)로 영종동 사무소, 용유동 사무소 설치</p>
1989. 2.27	인천직할시 중구 규칙 제86호로 지적과 신설
1989. 3. 7	인천직할시 중구 규칙 제128호로 위민실 폐지
1990. 2. 1	<p>인천직할시 중구 규칙 제140호로 토지관리과 신설로 1실 13과 52계로 개편</p>
1990.10.20	<p>인천직할시 중구 규칙 제168호로 총무과 건전 생활계를 체육청소년계로 명칭 변경</p>
1990.10.30	<p>인천직할시 중구 규칙 제174호로 기획감사실 전산통계계를 통계계로 명칭 변경, 통신전산계를 신설</p>
1990.12. 1	인천직할시 중구 규칙 제178호로 위생과 신설
1990.12.18	인천직할시 중구 규칙 제184호로 지역경제과 주차단속계 신설
1991. 3.20	인천직할시 중구 규칙 제189호로 건축과 광고물관리계 신설
1991. 4.15	인천직할시 중구 규칙 제196호로 의회사무기구 의사계 신설
1991. 6.14	인천직할시 중구 규칙 제205호로 문화공보실 신설
1991. 7. 8	인천직할시 중구 규칙 제208호로 지역교통과 신설
1991. 7.16	인천직할시 중구 규칙 제213호로 보건소 검사계 신설
1991. 7.19	<p>인천직할시 중구 규칙 제216호로 환경보호과 청소계를 폐기물 관리계로 명칭변경</p>
1991. 7.31	<p>인천직할시 중구 규칙 제218호로 구직제 변경</p> <p>구직제 : 2실 2국 15과 57계 1기구 1계 1사업소 4계 2출장소 10계 1지소 13개동</p> <ul style="list-style-type: none"> - 기획감사실, 문화공보실 - 총 무 국 : 총무과, 재무과, 세무과, 지적과, 시민과, 가정복지과, 민방위과 - 도 시 국 : 지역경제과, 지역교통과, 토지관리과, 건축과, 건설과 사회과, 환경보호과

연 대	변 천 과 정
<p>1991.10. 7</p> <p>1992. 1.15</p>	<ul style="list-style-type: none"> - 의회사무기구 - 중구보건소 - 영종출장소·용유출장소 - 중앙동, 연안동, 신포동, 신흥동, 신선동, 도원동, 율목동, 내경동, 인현동, 북성동, 송월동, 영종동, 용유동 <p>인천직할시 중구 규칙 제230호로 위생과에 위생감시계 신설</p> <p>인천직할시 중구 규칙 제234호로 구직제 변경(사회산업국신설)</p> <p>구직제 : 2실 3국 15과 58계 1의회사무과 1계 1사업소 4계2출장소 10계 1지소 13개동</p> <ul style="list-style-type: none"> - 총 무 국 : 총무과 , 재무과, 세무과, 지적과, 시민과, 민방위과 - 사회산업국 : 사회과, 가정복지과, 환경보호과, 위생과, 지역경제과 - 도시국 : 토지관리과, 건축과, 건설과, 지역교통과
1992. 6.19	<p>인천직할시 중구 규칙 제260호로 환경보호과, 폐기물관리계를 청소행정계로 명칭변경</p>
1993. 5. 6	<p>인천직할시 중구 규칙 제285호로</p> <ul style="list-style-type: none"> - 시민과 민원계를 민원제도계로 하고 다음에 민원처리계 신설 - 문화공보실 문화계를 문화체육계로 변경 - 총무과 체육청소년계 폐지
1993. 8. 5	<p>인천직할시 중구 규칙 제297호로</p> <ul style="list-style-type: none"> - 도시국 토지관리과폐지 지가조사는 세무과 평가계로 흡수 조정, 토지관리계는 지적과로 흡수 - 총무국 지적과에서 도시국 지적과로 변경 - 도시국에 도시정비과 신설 <p>도시정비과에는 건축과 중 광고물관리계, 도시계, 도시정비계를 건설과 중 녹지계, 공원계를 흡수</p> <ul style="list-style-type: none"> - 지역교통과 차량관리계 신설 - 총무과 새마을계를 사회진흥계로 명칭 변경
1994. 2.14	<p>자치구 조직개편 시행, 정원규칙 제정(훈령)</p> <p>· 실, 과, 소, 동별 정원 구분 관리</p>
1994. 3.16	<p>동장의 일반직화</p>
1994. 6.30	<p>인천직할시 중구규칙 제327호로 지적과에 토지관리계, 지적1, 2계를 둠</p>
1994. 9.30	<p>통합공과금 업무 폐지</p>

연 대	변 천 과 정
<p>1995. 1. 1</p> <p>1995. 7. 1</p> <p>1996. 1.12</p>	<p>법률 제4802호로 인천광역시 중구로 명칭변경</p> <p>초대 민선 구청장 취임</p> <p>인천광역시 중구 규칙 제371호로</p> <ul style="list-style-type: none"> - 총무과에 인사계 신설, 지도계 및 사회진흥계를 통합하여 국제협력계 신설 - 재무과에 관재계를 재산관리계로 명칭변경, 경영수익계 신설 - 세무과에 징수 1계, 징수 2계를 징수계, 세외수입계로 명칭변경 - 시민과의 민원처리계와 민원제도계를 민원계로 통합 - 민방위재난관리과에 재난관리계 신설 - 사회과에 가정복지과를 통합, 노정계를 노사지원계로 명칭변경, 의료보장계는 사회계로 흡수 통합 - 도시정비과의 녹지계 및 오수관리계는 청소과를 신설하여 부서변경 - 위생과를 폐지하고 관광과를 신설하여 관광계를 신설하고 위생계, 위생지도계를 흡수 - 도시정비과에 광고물관리계를 도시개발계로 통합, 공항항만협력계를 신설 - 지역교통과의 교통관광계를 교통기획계로 명칭변경
<p>1998.10.10</p>	<p>인천광역시 중구 규칙 제438호로 구직제 변경</p> <p>구직제 : 2실 3국 11과 64담당 1의회사무과 1보건소 2출장소 1지소 10개동</p> <ul style="list-style-type: none"> - 기획감사실, 문화공보실 - 총 무 국 : 총무과, 재무과, 세무과, 민원지적과 - 사회산업국 : 복지보건과, 산업경제과, 환경관리과 - 도시관광국 : 건설과, 건축과, 도시개발과, 관광교통과 - 의회사무과 - 중구보건소 - 영종출장소, 용유출장소, 무의지소 - 신포동, 연안동, 신흥동, 도원동, 율목동, 동인천동, 북성동, 송월동, 영종동, 용유동
<p>1999. 9.20</p>	<p>인천광역시중구조례 제528호로 명칭변경</p> <ul style="list-style-type: none"> - 복지보건과→보건복지과, 기획감사실 재정운영팀→예산팀, 총무과 자치지원팀→대외협력팀, 세무과 부과1팀→주민세팀,

연 대	변 천 과 정
2000.10.31	<p>세무과 부과2팀→취득세팀, 부과3팀→재산세팀, 환경관리과 청소1팀→생활청소팀, 청소2팀→재활용팀, 영종출장소 도시개발팀→지역개발팀, 용유출장소 도시관광팀→지역개발팀</p> <ul style="list-style-type: none"> - 기획감사실 정책조정팀, 민원지적과 병무팀, 건설과 연안관리팀, 영종출장소의 건축팀 신설 - 기획감사실 공항항만대책팀, 세무과의 징수팀, 건설과의 보상팀, 건축과의 공공시설팀 폐지 <p>인천광역시 중구 행정기구설치조례 제575호에 의거</p> <ul style="list-style-type: none"> - 도시관광국을 도시국으로 명칭변경, 재무과 폐지, 주민자치과 신설, 도시개발과를 도시과와 개발과로 분리, 관광교통과를 교통녹지과로 명칭 변경 - 기획감사실에 공항팀 신설, 문화공보실의 문화체육팀과 체육진흥팀을 통·폐합하여 문화체육팀으로, 민원지적과내에 민원1팀(사회산업국소관)과, 민원2팀(실·도시국소관)을 신설, 산업경제과의 노사정책팀과 기원지원팀을 통·폐합하여 노사정책팀으로 하고, 건설과에 도로관리팀 신설 - 건축과의 건축행정팀과 건축지도팀을 통폐합하여 건축행정팀으로, 도시개발과를 도시과와 개발과로 분리하면서 도시과를 도시정비, 도시계획, 구획정리팀으로 하고 개발과에 관광교통과의 일부업무와 도시개발과에서 추진하던 업무의 통합 조정으로 지역개발, 해양개발, 관광개발, 관광진흥팀을 두었으며 관광교통과를 교통녹지과로 명칭변경하여 교통행정팀, 교통지도팀, 녹지팀 및 공원팀을 두었음
2000.12.31	<p>인천광역시중구지방공무원정원조례 제591호 및 인천광역시중구지방공무원정원규정 제170호로</p> <ul style="list-style-type: none"> - 인천국제공항개항대비 영종출장소 정원 13명, 용유출장소 정원 6명을 증원 - 영종출장소의 재무팀을 세무팀으로 하고 환경위생팀, 도시교통팀, 시설물관리팀을 신설, 용유출장소의 재무팀을 세무팀으로 하고 환경위생팀을 신설
2001. 7.28	<p>인천광역시중구지방공무원정원규칙 제523호, 인천광역시중구지방공무원정원규정 제177호로 기획감사실의 기획팀과 공항팀을 통·폐합하여 기획팀으로, 주민자치과의 사회진흥팀과 대외협력팀을 통·폐합하여 대외협력팀으로, 건설과의 재난관리팀과 하수팀을 재난하수팀으로 통·폐합</p>

연 대	변 천 과 정
2002.10.28	<p>인천광역시중구지방공무원정원규칙 제548호로</p> <ul style="list-style-type: none"> - 총무과와 주민자치과를 자치행정과로 통·폐합 - 자치행정팀과 대외협력팀을 자치행정팀으로 통·폐합 - 수산팀과 해양개발팀을 해양수산팀으로 통·폐합 - 재무과와 재무과의 영선관리팀 신설 - 교통녹지과의 교통시설팀 신설 - 민원지적과 호병팀을 호적팀으로 명칭변경 - 개발과를 관광개발과로 명칭변경
2003. 2.25	<p>인천광역시중구지방공무원정원규칙 제553호로</p> <ul style="list-style-type: none"> - 영종출장소의 도시교통팀 폐지 - 기획감사실의 항만공항팀 신설
2003. 8. 1	<p>인천광역시중구지방공무원정원조례 제664호, 인천광역시중구지방공무원정원규칙 제558호, 인천광역시중구지방공무원정원규정 제195호로</p> <ul style="list-style-type: none"> - 예산팀과 법무통계팀, 감사팀을 예산통계팀, 법무감사팀으로 통·폐합 - 상정팀과 노사정책팀을 산업경제팀으로 통·폐합 - 건설행정팀과 도로관리팀을 건설행정팀으로 통·폐합 - 영종출장소의 지역개발팀과 건축팀을 지역개발팀으로 통·폐합 - 용유출장소의 총무팀과 세무팀을 총무팀으로 통·폐합 - 자치행정과 민방위팀을 대외협력팀으로 명칭변경 - 세무과 주민세팀을 구세팀으로 명칭변경 - 세무과 취득세팀을 시세팀으로 명칭변경 - 세무과 재산세팀을 체납정리팀으로 명칭변경 - 동 주무 신설(6개동)
2003.10.13	<p>인천광역시중구지방공무원정원조례 제670호, 인천광역시중구지방공무원정원규칙 제559호, 인천광역시중구지방공무원정원규정 제196호로</p> <ul style="list-style-type: none"> - 영종출장소, 용유출장소 폐지 - 영종용유출장소 신설(3팀2지소) 총무팀, 사회산업팀, 도시팀, 운서지소, 무의지소 신설 - 동 주무 신설(2개동)

연 대	변 천 과 정
2004. 3. 2	<p>인천광역시중구지방공무원정원규칙 제567호, 인천광역시중구지방공무원 정원규정 제198호로</p> <ul style="list-style-type: none"> - 도시과를 도시정비과로 교통녹지과를 교통행정과로 명칭변경 - 세무과내 세외수입팀, 교통행정과내 주차장관리팀 신설 - 기획감사실내 항만공항팀 폐지 - 도시정비과내 도시정비팀과 도시계획팀을 도시정비팀으로 통·폐합 - 교통녹지과내 녹지팀과 공원팀을 도시정비과로 도시과내 도시경관팀을 건축과로 소관부서 변경
2004. 9.22	<p>인천광역시중구지방공무원정원조례 제700호, 인천광역시중구지방 공무원정원규칙 제576호로</p> <ul style="list-style-type: none"> - 교통행정과 내 주차장관리팀을 차량등록팀으로 명칭변경
2004.11. 4	<p>인천광역시중구행정기구설치조례시행규칙 제579, 580호 및 훈령 제203호로</p> <ul style="list-style-type: none"> - 문화공보실에 문화체육팀을 문화관광, 체육진흥팀(신설)으로 분리 - 민원지적과에 기록물관리팀과 도시정비과에 지역개발팀, 보건소에 질병 관리팀 신설 - 보건소에 행정→보건행정, 가족보건→건강증진, 예방의약→지역보건검사→예방의약팀으로 명칭 변경 - 기획감사실에 정원 1명 감축 - 문화공보실에 정원 1명 증원
2004.12. 8	<p>인천광역시중구정원규칙 제583호 및 규정 제205호로</p> <ul style="list-style-type: none"> - 지방고용직공무원을 지방기능직공무원으로 전환 - 기능직의 사무보조 직군의 조무직렬에 『지도』 직류 신설 【조무(지도)】 20명 증가(구본청 10명, 동 10명)
2005. 3.14	<p>인천광역시중구행정기구설치조례 제709호 동규칙 제586호 인천광역시중구정원조례 제810호 동규칙 제587호로</p> <ul style="list-style-type: none"> - 도시국에 재난안전관리과 시설(3개 팀) 재난관리, 지역협력, 민방위 - 자치행정과 공무원단체협력팀 신설 - 건설과 재난하수팀→하수팀으로 명칭변경 - 2004.6.1 소방재청 개청에 따른 방재조직 보강 <ul style="list-style-type: none"> · 건설과 정원 6명 감축 · 재난안전관리과 17명 증원

연 대	변 천 과 정
2005. 4.26	<ul style="list-style-type: none"> - 관광개발과 정원 2명 증원 - 교통행정과 정원 2명 증원 <p>인천광역시중구행정기구설치조례 제718호 인천광역시중구정원조례 제719호로 【경제자유구역청 업무 및 정원일부 환원과 주택가격공시제도관련 전담기구, 대기분야업무확대 등으로 인한 기구 및 정원조정】</p> <ul style="list-style-type: none"> - 문화공보실에 관광진흥팀을 세무과에 주택가격평가팀을 환경관리과에 산업환경팀과 생활환경팀을 관광개발과에 화교촌개발팀과 월미특구개발 팀을 영종용유출장소에 구세, 시세, 보건위생, 산업팀을 신설 - 환경관리과에 환경지도팀을 관광개발과에 관광개발팀과 관광진흥팀을 영종용유출장소에 사회산업팀을 폐지 - 문화공보실에 문화관광팀을 관광진흥팀으로 자치행정과 공무원단체협력 팀을 후생복지팀으로 명칭변경 - 기획감사실에 정원 1명, 민원지적과 1명, 건설과 1명 감축 - 문화공보실에 정원 18명, 재무과 1명, 세무과 3명, 보건복지과 1명, 산업경제과 1명, 환경관리과 3명, 재난안전관리과 1명, 교통행정과 1 명, 의회사무과 2명, 영종용유출장소 19명 증원
2005. 7.15	<p>인천광역시중구행정기구설치조례 제733호 인천광역시중구정원조례 제734호에 동규칙 제602호로</p> <ul style="list-style-type: none"> - 여유키구 설치 : 관광개발과 - 보건복지과에 복지기획팀 신설과 복지팀을 사회복지팀으로, 생활보호팀을 생활보장팀으로 명칭변경 - 삼목보건진료소의 명칭·위치 및 관할구역 변경 <ul style="list-style-type: none"> · 명칭 : 운서보건 진료소 · 위치 : 운서동(신도시 내) · 관할구역 : 운서동(2643 ~ 2807-2)일원
2005.10.26	<p>인천광역시중구행정기구설치조례 제739호 동규칙 제604호 인천광역시중구정원조례 제740호 동규칙 제605호로</p> <ul style="list-style-type: none"> - 보건소 『과』 및 담당 신설 : 보건행정과, 보건의료담당 - 『사업소』 신설 : 한중문화관 - 문화공보실 1개 『담당』 폐지 : 문화관 운영 - 문화공보실 6명감, 건축과 1명감, 도시정비과 1명증, 교통행정과 1명감, 보건소 3명증, 한중문화관 6명증, 신흥동 1명증

연 대	변 천 과 정
2006. 1. 6	<p>인천광역시중구행정기구설치조례 제744호 동규칙 제610호</p> <p>인천광역시중구정원조례 제745호 동규칙 제611호로</p> <ul style="list-style-type: none"> - 사업예산 업무 신설 : 기획감사실 - 총무국 재무과에 복식부기담당 신설
2006. 6. 5	<p>인천광역시중구행정기구설치조례 제758호 동규칙 제625호</p> <p>인천광역시중구정원조례 제759호, 동규칙 제626호로</p> <ul style="list-style-type: none"> - 영종용유출장소→영종출장소, 용유출장소로 분리 - 문화공보실 교육청소년담당 폐지 - 세무과 세외수입담당 폐지
2006. 6.26	<p>인천광역시중구행정기구설치조례 제764호 동규칙 제630호</p> <p>인천광역시중구정원조례 제765호, 동규칙 제631호로</p> <ul style="list-style-type: none"> - 사회산업국→주민생활지원국으로 명칭변경 - 주민생활지원과 신설 : 1과 4담당 (서비스연계담당, 통합조사담당, 기초생활보장담당, 자활고용담당) - 보건복지과→주민서비스과, 산업경제과→지역경제과, 환경관리과 →환경위생과로 명칭변경 - 혁신분권→행정혁신, 총무→서무, 자치행정→행정, 인사→ 인사교육산업경제→지역경제, 에너지관리→산업자원, 화교촌개발 →관광개발, 월미특구개발→관광진흥개발담당으로 명칭변경 - 문화공보실 관광진흥담당을 관광개발과로 조정, 보건복지과 위생관리담당, 위생지도담당을 환경위생과로 조정 환경위생과 생활청소담당 + 재활용담당→생활청소담당으로 조정 - 동사무소 6담당 신설(신포·연안·신흥·동인천·북성·영종동)인천광역시중구행정기구설치조례 제774호, 동규칙 제635호
2006.10.11	<p>인천광역시중구정원조례 제775호, 동규칙 제636호로</p> <ul style="list-style-type: none"> - 총무국에 항만공항수산과 신설 : 1과 3팀 (항만지원, 공항지원, 해양수산담당) - 지역경제과 해양수산담당 항만공항수산과로 조정 - 문화공보실→문화관광과로 명칭변경 - 총무과 대외협력담당 폐지 - 도시정비과 + 관광개발과→도시개발과

연 대	변 천 과 정
	<ul style="list-style-type: none"> - 도시정비과 도시개선담당을 건축과로 조정, 관광개발과 관광진흥담당을 문화관광과로 조정 - 관광개발과 개발기획담당 + 관광개발담당을 도시개발과 도시개발담당으로 조정
2006.12.29	<p>인천광역시중구정원조례 제789호, 동규칙 제647호로</p> <ul style="list-style-type: none"> - 세무과에 징수기동팀 신설
2007. 7.10	<p>인천광역시중구행정기구설치조례 제774호, 동규칙 제649호로</p> <ul style="list-style-type: none"> - 미래발전기획단 신설 - 환경위생과를 환경위생과와 청소과로 분리 - 건설과와 재난안전관리과를 건설재난관리과로 통·폐합 - 미래발전기획단에 정책개발팀, 관광개발팀 신설 - 민원지적과에 새주소관리팀 신설 - 청소과에 폐기물관리팀, 재활용팀 신설 - 건축과에 공공시설팀 신설 - 보건소에 가족보건팀, 도서의료지원팀 신설 - 총무과의 서무팀과 후생복지팀을 서무팀으로, - 재무과의 경리팀과 복식부기팀을 경리팀으로, - 세무과의 체납정리팀과 징수기동팀을 체납정리팀으로, - 민원지적과의 호적팀과 기록물관리팀을 기록가족등록팀으로, - 문화관광과의 문화예술팀과 체육진흥팀을 문화체육팀으로, - 환경위생과의 산업환경팀과 생활환경팀을 환경지도팀으로, - 건설과의 토목팀과 재난안전관리과의 지역협력팀을 건설재난관리과의 토목팀으로, - 건축과의 건축팀과 주택팀을 주택건축팀으로, - 도시개발과의 도시개발팀과 도시정비팀을 도시경관팀으로, - 보건소의 건강증진팀과 지역보건팀을 건강증진팀으로, - 용유출장소의 총무팀과 세무팀을 총무팀으로, - 6개동의 주민생활지원팀과 행정민원팀을 주민생활지원팀으로 통·폐합 - 기획감사실의 행정혁신팀을 혁신평가팀으로, 예산통계팀을 예산팀으로 (통계업무를 경제지운과로 경제팀으로 이관), 정보통신팀을 정보관리팀으로(통신업무를 재무과 통신영선팀으로 이관) - 총무과의 행정팀을 행정여론팀으로,

연 대	변 천 과 정
	<ul style="list-style-type: none"> - 재무과의 영선관리팀을 통신영선팀으로, - 민원지적과의 구민봉사팀을 민원행정팀으로 - 주민생활지원과의 서비스연계팀을 주민생활지원팀으로, 기초생활보장팀을 복지연계팀으로, - 주민서비스과를 주민복지과로, - 문화관광과의 관광진흥을 관광행정팀으로, - 지역경제과를 경제지원과로, - 지역경제팀을 경제지원팀으로, 산업자원팀을 산업지원팀으로, - 건설재난관리과의 재난관리과를 재난방재팀으로, - 건축과의 도시경관팀을 광고물관리팀으로, - 도시개발과의 구획정리팀을 도시정비팀으로 명칭변경
2007.12.26	인천광역시중구행정기구설치조례 제820호, 동규칙 제655호로 <ul style="list-style-type: none"> - 기구설치 한시규정 : 미래발전기획단의 존속기간을 2010.6.30
2008. 8.12	인천광역시중구행정기구설치조례 제838호, 동규칙 제659호로 <ul style="list-style-type: none"> - 팀 신설 및 폐지 <ul style="list-style-type: none"> · 미래발전기획단 개발시설팀 신설 · 문화공보과 관광행정팀 폐지 - 팀 분리 <ul style="list-style-type: none"> · 문화공보과 문화체육팀 → 문화예술팀, 체육진흥팀 - 명칭변경 <ul style="list-style-type: none"> · 문화관광과 → 문화공보과 · 기획감사실 혁신평가팀 → 평가관리팀 · 미래발전기획단 정책개발팀 → 개발행정팀 · 미래발전기획단 관광개발팀 → 관광진흥팀 · 총무과 민방위팀 → 교류협력팀 · 주민복지과 아동청소년팀 → 교육청소년팀
2008.11.14	인천광역시 중구 행정기구설치조례 제845호, 동규칙 제663호 <ul style="list-style-type: none"> - 3국1실1단15과67팀 → 3국1실16과67팀 - 한시기구 신설 : 도시국(2010.10.31) - 국폐지 : 도시국 - 미래발전기획단 폐지 및 관광진흥과 신설 - 명칭변경 <ul style="list-style-type: none"> · 도시개발과 → 도시녹지과

연 대	변 천 과 정
2009. 4. 17	<p>인천광역시중구행정기구설치조례 제853호, 동규칙 제676호 인천광역시중구정원조례 제854호, 동규칙 제677호로</p> <ul style="list-style-type: none"> - 3국1실16과67팀 → 3국2실16과72팀 - 부서분리 : 문화공보과 → 공보실, 문화체육과 - 부서이관 : 항만공항수산과(충무국 → 주민생활지원국) - 팀분리 <ul style="list-style-type: none"> · 주민복지과 노인복지팀 → 노인복지팀·장애인복지팀 · 문화공보과 공보팀 → 공보실 공보팀·보도팀 · 문화공보과 문화예술팀 → 공보실 문화예술팀, 문화예술과 문화재정책팀·문화재관리팀 - 팀통합 <ul style="list-style-type: none"> · 건축과 광고물관리팀 + 도시녹지와 도시경관팀 → 도시녹지와 도시경관팀 - 팀명칭 변경 : 충무과 서무팀 → 충무과 충무팀 - 팀신설 : 주민복지과 드림스타트팀, 건설재난관리과 전기팀
2010. 1. 1	<p>인천광역시중구행정기구설치조례 제882호, 동규칙 제687호 인천광역시중구정원조례 제883호, 동규칙 제688호로</p> <ul style="list-style-type: none"> - 시설관리공단 설립에 따른 사업소(한중문화관) 기구 폐지 - 명칭변경 <ul style="list-style-type: none"> · 문화체육과 → 문화예술과 · 주민생활지원과 : 통합조사팀 → 통합조사관리팀 자활고용팀 → 자활고용지원팀 - 팀소속변경 <ul style="list-style-type: none"> · 문화체육과 체육진흥팀 → 공보실 체육진흥팀 · 공보실 문화예술팀 → 문화예술과 문화예술팀 - 팀신설 : 민원지적과 여권팀 - 팀분리 <ul style="list-style-type: none"> · 건축과 도시개선팀 → 건축과 도시재생팀, 도시재개발팀 - 팀폐지 : 관광진흥과 개발기획팀
2010. 11. 1	<p>인천광역시중구행정기구설치조례 제914호, 동규칙 제701호 인천광역시중구정원조례 제915호, 동규칙 제702호로</p> <ul style="list-style-type: none"> - 3국2실16과72팀 → 3국2실16과74팀

연 대	변 천 과 정
	<ul style="list-style-type: none"> - 한시기구 설치 : 관광지원국 (2012.10.31) · 국명칭변경 : 도시국 → 관광지원국 - 부서신설 : 총무국 전략사업과 - 부서분리 <ul style="list-style-type: none"> · 주민생활지원국 주민복지과 → 주민복지과, 가정교육과 - 부서통합 <ul style="list-style-type: none"> · 총무국 문화예술과 + 도시국 관광진흥과 → 관광지원국 관광문화과 - 부서폐지 : 항만공항수산과 - 팀통합 <ul style="list-style-type: none"> · 공보실 공보팀 + 보도팀 → 공보실 공보팀 · 문화예술과 문화재정책팀 + 문화재관리팀 → 관광문화과 문화재팀 · 항만공항수산과 항만지원팀 + 공항지원팀 → 전략사업과 항만공항팀 - 팀분리 <ul style="list-style-type: none"> · 재무과 통신영선팀 → 기획감사실 정보통신팀, 재무과 공공시설팀 · 주민생활지원과 자활고용지원팀 → 전략사업과 일자리창출팀, 주민생활지원과 생활보장팀, 자활지원팀 · 주민복지과 보육여성팀 → 주민복지과 여성지원팀, 가정교육과 보육지원팀 · 주민복지과 교육청소년팀 → 가정교육과 아동청소년팀, 교육지원팀 - 팀소속변경 <ul style="list-style-type: none"> · 건축과 공공시설팀 → 재무과 공공시설팀 · 주민복지과 드림스타트팀 → 가정교육과 드림스타트팀 · 문화예술과 문화예술팀 → 공보실 예술진흥팀 · 항만공항수산과 해양수산팀 → 경제지원과 해양수산팀 - 팀명칭변경 <ul style="list-style-type: none"> · 주민생활지원과 주민생활지원팀 → 복지기획팀 - 팀신설 <ul style="list-style-type: none"> · 전략사업과 전략사업팀, 주민복지과 복합시설추진팀

연 대	변 천 과 정
2011. 9. 20	<p>인천광역시중구행정기구설치조례 제956호, 동규칙 제735호 인천광역시중구정원조례 제958호, 동규칙 제736호로</p> <ul style="list-style-type: none"> - 부서 신설 · 일자리창출과(일자리지원팀, 사회적기업팀, 공공일자리팀) - 부서 분리 : 보건소 보건행정과 → 보건사업과, 건강증진과 · 보건사업과 : 보건행정팀, 감염병관리팀, 도시의료지원팀 · 건강증진과 : 건강증진팀, 방문보건팀, 예방의약팀, 만성병관리팀 - 부서 명칭 변경 · 전략사업과(전략사업팀, 항만공항팀, 일자리창출팀) → 전략사업추진단(전략사업팀, 항만공항팀) · 관광문화과 → 관광문화재과 - 팀 명칭변경 · 기획감사실 정보통신팀 → 기획감사실 전산통신팀 · 주민생활지원과 자활지원팀 → 일자리창출과 공공일자리팀 - 팀 폐지 : 주택가격평가팀
2012. 1. 1	<p>인천광역시중구행정기구설치조례 제956호, 동규칙 제740호 인천광역시중구지방공무원정원규칙 제741호</p> <ul style="list-style-type: none"> - 3국 2실 1단 16과 74팀 1의회, 1보건소, 2출장소, 11동 - 부서 신설 : 운서동
2012. 4. 27	<p>인천광역시중구행정기구설치조례 제985호, 동규칙 제744호 인천광역시중구지방공무원정원조례 제986호, 동규칙 제741호</p> <ul style="list-style-type: none"> - 3국 2실 1단 16과 73팀 1의회, 1보건소, 2출장소, 1사업소, 11동 - 부서 신설 : 중구 문화회관(사업소) - 팀 폐지 : 공보실 문화회관팀
2012. 10. 31	<p>인천광역시중구행정기구설치조례 제1007호, 동규칙 제762호 인천광역시중구지방공무원정원조례 1008호, 동규칙 제763호</p> <ul style="list-style-type: none"> - 3국3실18개과82개팀1의회, 1보건소, 2출장소, 1사업소, 11개동 - 한시기구 설치 : 지역개발국(2014. 10. 31) · 국명칭 변경 : 관광지원국 → 지역개발국 - 부서 신설 · 항만공항해양과(항만팀, 공항팀, 해양수산팀)

연 대	변 천 과 정
	<ul style="list-style-type: none"> - 부서 분리 · 민원지적과 → 민원여권과(민원행정팀, 기록가족등록팀,여권팀) 지적과(토지관리팀, 지적팀, 새주소관리팀) · 환경위생과 → 환경관리과(환경관리팀, 산업환경팀, 생활환경팀) 위생과(위생관리팀, 위생지도팀, 위생식품관리팀) - 부서 명칭 변경 · 공보실(공보팀, 문화예술팀, 체육진흥팀) → 홍보미디어실(홍보팀, 공보팀, 정보관리팀, 통신관리팀) · 관광문화재과(관광기획팀, 관광개발팀, 문화재팀) → 관광문화지원실(관광기획팀, 관광개발팀, 문화재팀, 문화예술팀, 체육진흥팀) - 부서 폐지 : 전략사업추진단

I . Brief History

Year	Historical Progress
Ancient Age	Called 'Michuhole' in Baikje Dynasty
1018	Changed to 'Suju-kun' in Hyunjong 9years of Koryo
1096	Reorganized as 'Inju' in Sookjong of Koryo Dynasty
1390	Reorganized as 'Kyngwonbu' in Kongyang-King of Koryo Dynasty
1392	Restored to 'Inju' in Taejo of Chosun Dynasty
1413	Reorganized as 'Incheon-kun' in Taejong 13 years of Chosun Dynasty
1460	Promoted to 'Incheon Dohobu' in Saejo of Chosun Dynasty
1883	Opened the Incheon Port in Kojong 20 years of Chosun Dynasty
1910	Established 'Incheon-Bu' in Yoonghee 4 years of Chosun Dynasty
Aug 15. 1945	'Incheon-Bu' was changed to 'Incheon City' During U,S Military Administrarion
Nov 23. 1956	Established 'Jungbu Branch office' according to Incheon City Regulation #144
Jan 1. 1968	Changed to 'Jung-Gu office' due to the law #1919 dated Mar 30, 1967
July 1. 1973	Wolmido of Dong-Gu was incorporated into Jung-Gu due to the of Incheon City #829(May 28, 1973)
July 1. 1981	Promoted to Incheon autonomous city according to the law #3424 (Declared on Mar 13, 1981) Changes from Jung-Gu, Incheon, Kyunggi-Do, Korea to Jung-Gu, Incheon, Korea
Feb 16. 1983	Reorganized into 26 Sections and 7 Dept.
Oct 29. 1983	Reorganized into 26 Sections and 8 Dept.
Nov 26. 1983	Changed 2 Dongs name due to the law 1657 (Nov 26. 1983) as follow : Sinhung 1-dong → Sinhung-dong Sinhung 2-dong → Shinsun-dong

Year	Historical Progress
Nov 15, 1985	Yeonan-dong was divided from Jungang-dong due to the law #1895 (SeP 19, 1985) 8 Departments, 26 Sections and 11 Dongs.
Nov 1, 1986	Established 'Civil Request Handling office' due to the law #1976 of Incheon City-1 office 8 Departments.
Apr 1, 1987	Established 'Public Relation office of General affairs Department' due to law #120-3 of Incheon City
Jan 25, 1988	Reorganized into 2 offices 9 Departments and 32 Sections Planning Auditor's office, Home welfare Dept. Social Industry Dept, due to the law #1257 of Incheon City
May 1, 1988	Promoted to Autonomous ares due to the Law #4004(apr 6, 1988)
Jun 1, 1988	Promoted to a self-governing Ku district according to Jung-Gu Regulation No. 38, Incheon City.
Jan 1, 1989	Youngjong-myon and Yongyu-myon of Kyonggi-do were incorporated into Incheon City due to the law #4051 (Dec 31, 1988) Established 'Youngjong Branch office' and 'Yongyu Branch office' according to the Regulation of Jung-Gu, Incheon City #94 (Dec 31, 1988) Established 'Public Health office of Youngjong Branch office' and 'Public Health office of Youngjong Branch office', according to the regulation of Jung-Gu, Incheon City #95 (Dec 31, 1988) Established 'Youngjong-dong office' and 'Yongyu -dong office' according to the Regulation of Jung-Gu, Incheon City #98 (Dec 31, 1988)
Feb 7, 1987	Established newly Land Registration Section according to Jung-Gu Regulation No. 86, Incheon City.

Year	Historical Progress
Mar 7, 1989	Abolished Citizens Room according to Jung-Gu Regulation No. 128, Incheon City.
Feb 1, 1990	Established newly Land Management Section according to Jung-Gu Regulation No. 140, Incheon City. Accordingly, the Gu Ward Office was reorganized with 1(one) office, 13 Departments and 52 Sections.
Oct 20, 1990	Changed the name from Health Life Subsection of General Affairs Section to Physical and Youth Management subsection according to Jung-Gu Regulation No. 168, Incheon City.
Oct 30, 1990	Changed the name of Computer Statistics Subsection of planning Inspection Section to Statistics Subsection and established newly Communication Computer Subsection according to Jung-Gu Regulation No. 174, Incheon City.
Dec 1, 1991	Established Sanitation Section newly according to Jung-Gu Regulation No. 178, Incheon City.
Dec 8, 1991	Established Parking Control Section of Regional Economic section newly according to Jung-Gu Regulation No. 184, Incheon City.
Mar 20, 1991	Established Adversity Management Subsection of Construction section newly according to Jung-Gu Regulation No. 189, Incheon City.
Apr 15, 1991	Established Processing of Bureau of City assembly newly according to Jung-Gu Regulation No. 196, Incheon City.
June 14, 1991	Established Culture and Public Information section newly according to Jung-Gu Regulation No. 205, Incheon City.
July 8, 1991	Established Regional Transportation Section newly according to Jung-Gu Regulation No. 208, Incheon City.
July 16, 1991	Established Inspection Subsection of Health Center newly according to Jung-Gu Regulation No. 213, Incheon City.

Year	Historical Progress
<p>July 19, 1991</p> <p>July 31, 1991</p>	<p>Changed the name Scavengery Subsection of Environmental Management Section to Waste Management Subsection according to Jung-Gu Regulation No. 216, Incheon City.</p> <p>Changed the Organization of Jung-Gu Office according to Jung-Gu Regulation No. 216, Incheon City.</p> <p>Ward Organization : 2 rooms, 2 bureaus, 15 sections 57 subsections</p> <p>1 bureau 1 subsection 1 agency 4 subsections 2 branch offices 10 sections 1 branch 13 offices(dong)</p> <ul style="list-style-type: none"> - Planning Inspection Section - Culture and Public Information Section - General Affairs Bureaus : General Affairs Section, Financial Affairs Section, Tax Affairs Section, Cadastral Section, Citizen Section, Home Welfare Section Civil Defense Section. - City bureaus : Regional Economic section, Regional Transportation section, Land Management section, Construction section, Establishment section, Social Affairs section, Hygiene Sanitation Section, Environmental management section. - Proceeding 2 bureaus. - Jung-Gu Health Center. - Youngjong Branch office, Yongyu Branch office Mueu Offices. - Chungang-dong, Yonan-dong, Shinpo-dong, Sinhung-dong, Shinsun-dong, Dowon-dong, Yulmok-dong, Naegyoung - dong, Inhyon -dong , Puksong -dong, Songwol - dong, Youngjong-dong, Yongyu-dong.

Year	Historical Progress
<p>Oct 7, 1991</p> <p>Jan 15, 1992</p>	<p>Changed the organization of Jung-Gu according to Jung-Gu Regulation No. 234, Incheon City</p> <p>Changed of old organization chart according to No. 234 of Chung-Gu Regulation, Incheon City (Bureau of Society & Industry is established)</p> <ul style="list-style-type: none"> ○ Ward organization chart : 2 Offices 34 Bureaus <ul style="list-style-type: none"> 15 Departments 58 sections 1 Council Office 1 Center and 4 sections 2 Branch Office and 10 sections and mini 1 Branch Office 13 Dong's Offices - Planning & Auditor's Office - Culture & Public Information - Bureau of General Affairs <ul style="list-style-type: none"> Dept. of General Affairs Dept. of Finance Dept. of Revenue Dept. of Land Register Dept. of Citizen Dept. of Civil Defence - Bureau of Social Industry <ul style="list-style-type: none"> Dept. of Society Dept. of Home & Welfare Dept. of Environment Protection Dept. of Hygiene Dept. of Local Economy - Bureau of City <ul style="list-style-type: none"> Dept. of Land Management Dept. of Construction Dept. of Architecture Dept. of Local Traffic <p>of 'Dept. of Environment Protection' to Section of Cleaning Administration' according to Jung-Gu Regulation to, 260 of Incheon City.</p>

Year	Historical Progress
May 6, 1993	<p>According to Jung-Gu Regulation No. 285</p> <ul style="list-style-type: none"> - Changed of name title from 'Section of Citizen's Desire' to 'Section of Citizen's Desire System' and newly established 'Section of Citizen's Desire Handling.' - Changed the name title from 'Section of Culture' to 'Section of Culture & Physical Education' - Abolition of "Section of Physical Education & Youth"
Aug 5, 1993	<p>According to Jung-Gu Regulation No. 297 of Incheon City.</p> <ul style="list-style-type: none"> - Abolishing of 'Dept. of Land Management' 'Section of Lot Price Investigation' was absorbed to 'Section of Evaluation' of Dept. of Revenue. 'Section of Land Management' was absorbed to Dept. of Land Register.' - Changed the occupation from 'Dept. of Land Register' of Bureau of General Affairs to Bureau of City. - Newly established Dept. of City Maintenance in Bureau of City. 'Section of advertisement Management' 'Section of City' 'Section of Evaluation' of Dept. of Architecture were absorbed to Dept. of City Maintenance and also 'Section of Green Field' and 'Section of Park' were absorbed from Dept. of construction. - 'Section of Car Management' was newly established in Dept. of Local Traffic. - Changed the name title from 'Section of Saemaeul' to 'Section of Social Promotion' of Dept. of General Affairs.
Fed 14, 1994	<p>Promotion' of Dept. of General Affairs.</p> <ul style="list-style-type: none"> - Carrying out the reorganization in Autonomous District - Establish the regulation of the present number - Divided management of present number by Office, Division, Branch Office and Dong

Year	Historical Progress
<p>Mar 16, 1994</p> <p>June 30, 1994</p> <p>Sep 30, 1994</p> <p>July 1, 1995</p> <p>Jan 12, 1996</p>	<ul style="list-style-type: none"> – Generalization of the Dong headman's duty – Management of Land transfer to the Land Management Division – Abrogate He Management of the integration public taxes – A first word chief elected by the people assumption of office <p>According to Jung-Gu regulation No.371 of Incheon Metropolitan City.</p> <ul style="list-style-type: none"> – Established newly 'Personnel Sub-section' at the Administration Section, and 'International Co-op Sub-Section combining 'Guidance Sub-section' and 'Society Promotion Sub-section. – Changed title from 'Property Custody Sub-section' to 'Property Management Sub-section' at Treasury Section, and established newly 'Management and Profil Subsection. – Changed title from 'Levy 1st Subsection' and 'Levy 2nd Subsection' at the tax section to 'Levy Sub-section' and 'Revenue beyond tax Subsection' respectively. – Combined 'Civil Petition Handling Subsection' and 'Civil-Petition System Subsection' at the Civil Section into 'Civil Petition Subsection. Established newly 'Disaster Management Subsection at the Civil Defense Disaster Management Section, – Combined 'Family Welfare Section' at the Social section, Changed title from 'Labor Policy Subsection' to 'Labor Management Support Subsection', and merged and associated 'Medicare Assurance Subsection' with 'Social Subsection.

Year	Historical Progress
Jan 12, 1996	<ul style="list-style-type: none"> - Reorganized 'Greenery Subsection' and 'Park Subsection' of Urban Maintenance Section into Environment Protection Section, and established newly Clean-up Subsection at Which' Clean-up Subsection' and 'Sewage Management Subsection' is Organized. - Abolished Sanitary Section, established newly Tourism Section where 'Tourism Subsection' is Organized, and combined 'Sanitary Subsection' and 'Sanitary Guidance Subsection.' - Changed title from 'Ad material Management Subsection' to 'Urban Maintenance Subsection', established newly 'Airport & Harbour Maintenance Subsection combining 'Urban Subsection' and 'Urban Maintenance Subsection into 'Urban Development Subsection'. - Changed title from 'Traffic & Tourism Subsection' to 'Traff Planning Subsection'.
Oct 10, 1998	<p>Changed the Organization of Jung-gu office According to Jung-gu Regulation No. 438, Incheon City.</p> <p>Ward Organization : 3 Bureaus, 2 Rooms, 11 sections, 64 Team, 1 Council office, 1 Health Center, 2 Branch offices, 10 offices.</p> <ul style="list-style-type: none"> - Planning & Audit office. - Culture & Public Information office. - General Affairs Bureau : General Affairs Division, Financial Affairs Division, Tax Administration Division, Civil Services Land Registration Division. - Social & Industry Bureau : Welfare Health Division, Industry Economy Division, Environment Management Division. - City Tourism Bureau : Construction Division, Architecture Division, Urban Development Division, Tourism Transportation Division.

Year	Historical Progress
Aug 9. 1999	<ul style="list-style-type: none"> - Council office. - Jung-gu Health Center. - Youngjong Branch office, Yongyu Branch office, Mueu offices. - Shinpo-dong, Yonan-dong, Sinhung-dong, Yongyu-dong, Yulmok-dong, Dongincheon-dong, Puksong-dong, Songwol-dong, Youngjong-dong, Yongyu-dong. <p>Jung-Gu administrative organization setup condolence etiquette enforcement regulation No. 457, Incheon Metropolitan City</p>
Sep 20. 1999	<ul style="list-style-type: none"> - Dong office inhabitants Autonomous center functional change setting (example : Songwol, Yongyu-dong) <p>Jung-Gu administrative organization setup condolence etiquette enforcement regulation No. 464, Incheon Metropolitan City</p> <p>Ward Organization : 3 Bureaus, 2 Rooms, 11 sections, 60 Team, 1 Health Center 4 Team, 1 Council office 2 Team, 2 Branch offices, 10 offices.</p> <ul style="list-style-type: none"> - Planning & Audit office, port-Airport counterplan team abolition, policy control team establishment, computation by computer team and communication team integration information communication team establishment, finance operation team to estimate team name alteration. - General Affairs Division general affairs team and civil defense team integration general affairs civil defense team establishment, Autonomous support team to outside cooperation team name alteration - Financial Affairs Division, property 1 team and property 2 team integration, property management team establishment - Tax Administration Division levy team stoppages, imposition 1st team to resident tax team, imposition 2st team to acquisition tax team, imposition 3st team to property tax team name alteration

Year	Historical Progress
	<ul style="list-style-type: none"> - Civil Services Land Registration Division , Hobyong team to census registration resident registration team and military affairs team establishment - Welfare health office to Health and Welfare course name alteration - Industry Economy Division employment support team and unemployment policy team to integration labor and management policy team alteration - Environment management Division cleaning 1st team to life cleaning team cleaning 2st team to recycling team name alteration - Construction Division compensation team repeal, district along the coast management team wiping away a disgrace - Construction Division public facility team repeal, construction direction team wiping away a disgrace - Urban development Division plotting team, special procurements development team wiping away a disgrace - Yeongjong Branch construction team establishment - Yeongjong Branch city development team, city sightseeing team of Yongyu Branch place to area development team name alteration
Oct 31. 2000	<ul style="list-style-type: none"> - Financial Affairs Division abolition - Residents Autonomous Division, development Division wiping away a disgrace - Traffic, Park, Forestry integrating separation Transportation & Forestry Division establishment - City Tourism Bureau to City Bureau alteration - Urban Development Division to Urban Division alteration
Aug 31. 2001	<ul style="list-style-type: none"> - Yeongjong Branch office unser office establishment - 3 Bureaus, 2 Rooms, 12 Division(56 team), 1 Council office(2 team) - 1 Health Center (4 team), 2 Branch offices(14 team), 10 offices.

Year	Historical Progress
Oct 28. 2002	<ul style="list-style-type: none"> – General Affairs Division and Residents Autonomous Division to Autonomous Administration Division – Autonomous Administration Team and outside cooperation team to autonomous administration team merger and abolition – Marine products team and ocean development team to sea marine products team merger and abolition – Financial Affairs Division and building and repair management team establishment of Financial Affairs Division – Traffic equipment team establishment of Transportation & Forestry Division – Civil Services Land Registration Division and Hobyongtim to census registration team name alteration – Development Division with tourist development Division name alteration
Feb 25. 2003	<p>Junggu Local government employee a regular staff rule No. 553 of Incheon City</p> <ul style="list-style-type: none"> – Yeongjong Branch office area traffic team and area development team to merger and abolition to area development team – Planning & Audit office port–Airport team establishment
Oct 13. 2003	<p>Junggu administrative organization setup condolence etiquette No.671 of Incheon City</p> <ul style="list-style-type: none"> – Yeongjong Branch office uncer office and Yongyu Branch office mueu office to Yeougjongyongyu Branch office uncer office mueu office merger and abolition
Mar 2. 2004	<p>Jung–Gu administrative organization setup condolence etiquette enforcement regulation No. 566, Incheon Metro–politan City</p> <ul style="list-style-type: none"> – Tax Administration Division Additional Revenues Team Establishment

Year	Historical Progress
Mar 2, 2004	<ul style="list-style-type: none"> - Transportation Administration Division Park Management Team Establishment - Planning and Audit office Port-Airport abolition - Reorganized Park Team and Forestry Team of Transportation & Forestry Division into City Renewal affairs Division - Reorganized Urban Landscape Team of Urban Division into Architecture Division - Changed title from Urban Division to City Renewal affairs Division
June 22, 2004	<p>Jung-Gu administrative organization setup condolence etiquette enforcement regulation No. 574, Incheon Metropolitan City</p> <ul style="list-style-type: none"> - Planning & Audit office Reform-Decentralization team establishment
Sep 22, 2004	<p>Jung-Gu administrative organization setup condolence etiquette enforcement regulation No. 576, Incheon Metropolitan City</p> <ul style="list-style-type: none"> - Changed title from Park Management Team of Transportation Administration Division to Vehicle Registration Team
Nov 4, 2004	<p>Jung-Gu administrative organization setup condolence etiquette enforcement regulation No. 579, Incheon Metropolitan City</p> <ul style="list-style-type: none"> - Culture & Tourism Team and Sports Promotion Team separate from Culture & Physical Education Team of Culture & Public Information Division - General Affairs Division Archives Management Team Establishment - City Renewal affairs Division Area Development Team Establishment. - Health Center Disease Control Team Establishment and Changed title from Administration, Family Health, Preventive Medical Science, Inspection Team to Public Health Administration, Promotion of Health, Regional Public Health, Preventive Medicine Team

Year	Historical Progress
Dec 8, 2004	<p>According to Jung-Gu a regular staff rule No.583 and regulations No.205 of Incheon Metro-politan City.</p> <ul style="list-style-type: none"> - Local a junior government employee → Local a technical official, - morning mist series of business assistance work string of technical service 『Guidance』 in series Establishment <p>【morning mist(guidance)】 increase the staff by 20 (Gu 10, dong 10)</p>
Mar 14, 2005	<p>Jung-Gu administrative organization setup condolence etiquette</p> <p>No.709 and No.586 of Incheon Metro- politan City,</p> <p>According toJung-Gu a regular staff rule No.810 and No.587 of Incheon Metro- politan City.</p> <ul style="list-style-type: none"> - City Bureaus Disaster Safety Division Establishment (3team) Disaster Management, District Cooperation, Civil Defense - Self-Governing Administration Division Government Employee Organizations Cooperation Team Establishment - Construction Disaster Sewerage Facilities Construction Team → Sewerage Facilities Construction Team name alteration - strengthen the prevention organization according to June 1, 2004 a second request fire fighting opening <ul style="list-style-type: none"> · Construction reduced the staff by 6 · Disaster Safety Division increase the staff by 17 - Tourism Division increase the staff by 2 - Transportation Administration Division increase the staff by 2
Apr 26, 2005	<p>Jung-Gu administrative organization setup condolence etiquette No.718 of Incheon Metro- politan City.</p> <p>According to Jung-Gu a regular staff rule No.719 of Incheon Metro- politan City.</p> <p>The Economy Freedom District affairs as well as some regular staff restoration and in connection the declared house value system the reorganization of the whole responsibility, extend a field of the air affairs etc. organization as well as adjust a regular staff.</p>

Year	Historical Progress
Apr 26. 2005	<ul style="list-style-type: none"> - Culture & Public Relations Office Tourism Promotion Team Establishment Environment Management Division Industry & Environment Team, Living Environment Team Establishment Tourism Division Chinatown Development Team, Wolmi-Zone Promotion Team Establishment Yeongjong, Yongyu Branch Office Ward Tax, City Tax, Public Health Sanitation , Industry Team Establishment - Environment Management Division Environment Guidance Team Abolition Tourism Division Tourism Development Team, Tourism Promotion Team Abolition Yeongjong, Yongyu Branch Office Social Industry Team Abolition - Culture & Public Relations Office Cultural Center Team → Tourism Promotion Team name alteration Self-Governing Administration Division Government Employee Organizations Cooperation Team → The Welfare Team name alteration - Planning & Audit Office, Civil Services & Land Registration Division, Construction Division every reduced the staff by 1 - Culture & Public Relations Office increase the staff by 18, Finance Affairs Division, Transportation Administration Division every increase the staff by 1, Health & Welfare Division, Industry & Economy Division, Disaster Safety Division, every increase the staff by 1, Tax Collection Division, Environment Management Division every increase the staff by 3, Council Affairs Division increase the staff by 2, Yeongjong, Yongyu Branch Office increase the staff by 19

Year	Historical Progress
July 15. 2005	<p>Jung-Gu administrative organization setup condolence etiquette No.733 of Incheon Metro- politan City.</p> <p>According to Jung-Gu a regular staff rule No.734 and No.602 of Incheon Metro- politan City.</p> <ul style="list-style-type: none"> - Temporarily organization Establishment : Tourism Division - Health & Welfare Division Welfare Planning Team Establishment Welfare Team → Social Welfare Team, Living protection Team → Living Security Team name alteration - Title-location and jurisdiction alteration of Sam-Mork public health center <ul style="list-style-type: none"> · A title : Wonsu public health center · A location : Jung-Gu Wonsu-dong (Sin-do in the city) · A jurisdiction : Wonsu-dong(2643 ~ 2807-2) the whole area
Oct 26. 2005	<p>Jung-Gu administrative organization setup condolence etiquette No.739 and No.604 of Incheon Metro- politan City.</p> <p>According to the Jung-Gu a regular staff rule No.740 and No.605 of Incheon City.</p> <ul style="list-style-type: none"> - A public health center 『Division』 and charge establishment : Public Health Administration Division, Public Health Medical Charge - 『Work Center』 Establishment : Korea and China Cultural Center - Culture & Public Relations Office 1 『Charge』 abolition : Cultural Center Administration - Culture & Public Relations Office reduced the staff by 6, Architecture Division, Transportation Administration Division reduced the staff by 1, City Planning Division increase the staff by 3, A Public Center increase the staff by 3, Korea & China Cultural Center increase the staff by 6, Sinheung-dong increase the staff by 1
Jun 06. 2006	<p>Jung-Gu administrative organization setup condolence etiquette No.744 and No.610 of Incheon Metro- politan City.</p> <p>According to the Jung-Gu a regular staff rule No.745 and No.611 of Incheon City.</p>

Year	Historical Progress
Jun 06, 2006	<ul style="list-style-type: none"> - Planning & Audit Office : 『Departmental Budget Affair』 Establishment - Financial Affairs Division 1 『Charge』 Establishment : Double Entry Bookkeeping Team
June 05, 2006	<p>Jung-Gu administrative organization setup condolence etiquette No.758 and No.625 of Incheon Metro- politan City. According to the Jung-Gu a regular staff rule No.759 and No.626 of Incheon City.</p> <ul style="list-style-type: none"> - Yeongjong Branch office and Yongyu Branch office separate from Yeongjongyongyu Branch office - Tax Administration Division Additional Revenues Team abolition
June 26, 2006	<p>Jung-Gu administrative organization setup condolence etiquette No.758 and No.625 of Incheon Metro- politan City. According to the Jung-Gu a regular staff rule No.759 and No.626 of Incheon City.</p> <ul style="list-style-type: none"> - Resident Life Support Division Establishment (4team) : Service Connection Team, Unified Investigation Team, Basic living Guarantee Team, Self-support Employment Team - Bureau of Social Industry→Bureau of Resident Life Support name alteration - Planning & Audit office Reform-Decentralization team→Administrative Innovation Team name alteration - Reorganized Culture & Public Relations Office Tourism Promotion Team into Tourist Development Division Tourism Promotion Team - Self-Governing Administration Division→General Services Division name alteration <ul style="list-style-type: none"> · Self-Governing Administration team→Administration team, Personnel Team→Personnel & Training Team name alteration - Health & Welfare Division → Resident Service Division name alteration <ul style="list-style-type: none"> · Welfare For the Old Team, Nurture & Woman Team, Child & Juvenile Team

Year	Historical Progress
June 26, 2006	<ul style="list-style-type: none"> - Industry & Economy Division → Local Economy Division name alteration · Industry & Economy Team→Local Economy Team, Energy Management Team→Industrial Resources Team name alteration - Environment Management Division→Environment Sanitation Division name alteration · Reorganized Health & Welfare Division Sanitation Management Team, Sanitation Guidance Team into Environment Sanitation Division Sanitation Management Team, Sanitation Guidance Team · Living Cleaning Team and Recycling Team to Living Cleaning Team merger and abolition - Dong office 6 「Charge」 Establishment : 6 offices Shinpo-dong, Yonan-dong, Sinheung-dong, Dongincheon-dong, Puksong-dong, Youngjong-dong
Oct 11, 2006	<p>Jung-Gu administrative organization setup condolence etiquette No.774 and No.635 of Incheon Metro- politan City. According to the Jung-Gu a regular staff rule No.775 and No.636 of Incheon City.</p> <ul style="list-style-type: none"> - General Affairs Bureau Harbor & Airport & Fisheries Division Establishment (3team) : Harbor support Team, Airport support Team, Ocean and Fisheries Team - Culture & Public Relations Office→Culture & Tourism Division name alteration(Resident Life Support Bureau) - Reorganized Local Economy Division Ocean and Fisheries Team into Harbor & Airport & Fisheries Division Ocean and Fisheries Team - City Planning Division and Tourism Development Division to City Development Division merger and abolition - Reorganized City Planning Division City Development Team into Architeture Division City Improvement Team - Reorganized Tourism Development Division Tourism Promotion Team into Culture & Tourism Division Tourism Promotion Team - Tourism Development Division Planing & Development Team and Tourism Development Team to City Development Division City Development Team merger and abolition

Year	Historical Progress
July 10, 2007	<p>Jung-Gu administrative organization setup condolence etiquette No.799 and No.649 of Incheon Metro- politan City. According to the Jung-Gu a regular staff rule No.800 and No.650 of Incheon City.</p> <ul style="list-style-type: none"> - Division Establishment & Merger and Abolition <ul style="list-style-type: none"> · Future-Development Planning Office · Cleaning Service Division · Construction & Anti-Calamity Division (Construction Division and Disaster Safety Division M&A) - Team Establish <ul style="list-style-type: none"> · Future-Development Planning Office : Policy Development Team, Tourist Development Team · Civil Service & Land Registration Division : New Address Management Team · Cleaning Service Division : Waste Matter Management Team, Recycling Team · Construction Division : Public Facilities Team · City Development Division : City Planning Team · Health Center : Family Health Team, Islands Medical Support Team - Team Merger and Abolition <ul style="list-style-type: none"> · General Services Division : and The Welfare Team ⇒ · Financial Affairs Division : Accounting Team and Double Entry Bookkeeping Team ⇒ Accounting Team · Tax Administration Division : Nonpayment Arrangement Team and Collection Moving Team ⇒ Nonpayment Collection Team · Civil Services & Land Registration Division : Census Registration Team and Archives Management ⇒ Document & Family & Registration Team · Culture & Tourism Division : Culture Arts Team and Sports Promotion Team ⇒ Culture & Sports Team · Environment Sanitation Division : Industry & Environment Team and Living Environment Team ⇒ Environment Guidance Team

Year	Historical Progress
July 10, 2007	<ul style="list-style-type: none"> · Construction Division, Disaster Safety Division <ul style="list-style-type: none"> : Civil Engineering Team and District Cooperation Team ⇒ Civil Engineering Team · Construction Division <ul style="list-style-type: none"> : Construction Team and Housing Team ⇒ Housing & Construction Team · City Development Division <ul style="list-style-type: none"> : City Development Team and City Renewal Affairs Team ⇒ Urban Landscape Team · Health Center <ul style="list-style-type: none"> : Promotion of Health Team and Regional Public Health Team ⇒ Promotion of Health Team · Young-yu Branch Office <ul style="list-style-type: none"> : General Services Team and Tax Administration Team ⇒ General Services Team · Dong Office 6 <ul style="list-style-type: none"> : Resident Life Support Team and Civil Appeal Administration Team ⇒ Resident Life Support Team <p>— Name Alteration</p> <ul style="list-style-type: none"> · Planning and Audit Office <ul style="list-style-type: none"> : Administrative Innovation Team ⇒ Innovation Management Team Budget & Statistics Team ⇒ Budget Team Information Communication Team ⇒ Information Management Team · General Services Division <ul style="list-style-type: none"> : Administration Team ⇒ Administration & Public Opinion Team · Financial Affairs Division <ul style="list-style-type: none"> : Repairs Team ⇒ Communication & Maintenance Team · Civil Services & Land Registration Division <ul style="list-style-type: none"> : District Service Team ⇒ Civil Appeal Administration Team · Resident Life Support Division <ul style="list-style-type: none"> : Service Connection Team ⇒ Resident Life Support Team : Based Living Security Team ⇒ Welfare Connection Team · Resident Service Division ⇒ Civic Welfare Division

Year	Historical Progress
July 10, 2007	<ul style="list-style-type: none"> · Culture & Tourism Division <ul style="list-style-type: none"> : Tourism Promotion Team ⇒ Tourism Administration Team · Local Economy Division ⇒ Economy Support Division <ul style="list-style-type: none"> : Local Economy Team ⇒ Economy Support Team Industrial Resources ⇒ Industry Support Team · Construction Disaster Safety Division, Disaster Management Team <ul style="list-style-type: none"> ⇒ Construction & Anti-Calamity Division Disaster Prevention Team · Construction Division <ul style="list-style-type: none"> : Urban Landscape Team ⇒ Billboard Control Team · City Development Division <ul style="list-style-type: none"> : Plotting Team ⇒ City Renewal Affairs Team
August 12, 2008	<p>Jung-Gu administrative organization setup condolence etiquette No.838 and No.659 of Incheon Metro- politan City. According to the Jung-Gu a regular staff rule No.839 and No.660 of Incheon City.</p> <ul style="list-style-type: none"> - Team Establish <ul style="list-style-type: none"> · Future-Development Planning Office : Development Facility Team - Team Separation & Abolition <ul style="list-style-type: none"> · Culture & Public Division : Tourism Administration Team Abolition → Reorganized Future-Development Planning Office, Tourism Promotion Team · Culture & Public Division : Culture & Physical Education Team → Culture Arts Team, Sports Promotion Team - Name Alteration <ul style="list-style-type: none"> · Culture & Tourism Division → Culture & Public Division · Planning and Audit Office : Innovation Management Team → Valuation Management Team · Future-Development Planning Office <ul style="list-style-type: none"> : Policy Development Team → Development Administration Team Tourist Development Team → Tourism Promotion Team · General Services Division : Civil Defense Team → Interchange cooperation team · Civic Welfare Division : Child & Juvenile Team → Education Teenagers Team

Year	Historical Progress
November 14, 2008	<p>Jung-Gu administrative organization setup condolence etiquette No.845 and No.663 of Incheon Metro- politan City. According to the Jung-Gu a regular staff rule No.846 and No.664 of Incheon City.</p> <ul style="list-style-type: none"> - Bureau Establish & Abolition <ul style="list-style-type: none"> · City Bureau Abolition & A Moment Bureau(City Bureau) Establish (Maintenance Period : 2010.10.31) → Reorganized Abolished City Bureau into A Moment Bureau(City Bureau) - Division Establish & Abolition <ul style="list-style-type: none"> · Tourism Promotion Division Establish & Future-Development Planning Office Abolition → Reorganized Future-Development Planning Office into Tourism Promotion Division - Name Alteration <ul style="list-style-type: none"> · City Development Division → City Green Tract Division
April 17, 2009	<p>Jung-Gu administrative organization setup condolence etiquette No.853 and No.676 of Incheon Metro- politan City. According to the Jung-Gu a regular staff rule No.854 and No.667 of Incheon City.</p> <ul style="list-style-type: none"> - Division Separation : Culture & Public Division <ul style="list-style-type: none"> → Office of Public Information, Culture & Sports Division - Division Transfer <ul style="list-style-type: none"> · Harbor & Airport & Fisheries Division (General Affairs Bureau ⇒ Bureau of Resident life support) - Team Separation <ul style="list-style-type: none"> · Civic Welfare Division Welfare for the old team ⇒ Civic Welfare Division Welfare for the old team Handicapped Welfare team · Culture & Public Division Publicity Team ⇒ Office of public Information Publicity Team · Press section Team · Culture & Public Division Culture Arts Team ⇒ Office of Public Information Culture Arts Team, Culture & Sports Division Cultural Properties Policy Team · Cultural Properties Administration Team

Year	Historical Progress
January 1, 2010	<ul style="list-style-type: none"> - Team Mergence <ul style="list-style-type: none"> · Architecture Division Billboard Control Team + City Green Tract Division Urban Landscape Team ⇒ City Green Tract Division Urban Landscape Team - Team Name Alteration <ul style="list-style-type: none"> · General Services Division Administration Team ⇒ General Services Division Self-Governing Administration Team - Team Establishment <ul style="list-style-type: none"> · Civic Welfare Division Dream Start Team, Disaster Safety Division Electric Team <p>Incheon Metropolitan City Jung-Gu administrative organization setup ordinance No.882 and rule No.687</p> <p>Incheon Metropolitan City Jung-Gu local public officials regular staff ordinance No.883 and rule No.688</p> <ul style="list-style-type: none"> - Facilities Management Corporation Establishment : Work Center (Korea and China Cultural Center) abolition - Title changes <ul style="list-style-type: none"> · Culture & Sports Division → Culture & Arts Division · Resident Life Support Division : United Investigation Team → United Investigation Management Team Self-Support Employment Team → Self-Support Employ Back-up Team - Culture & Arts Team of Office of Public Information Office → Culture & Arts Team of Culture & Arts Division Sports Promotion Team of Culture & Sports Division → Sports Promotion Team of Public Information Office - Team Establishment <ul style="list-style-type: none"> · Passport Team of Civil Affairs & Cadastral Division - Team Separation <ul style="list-style-type: none"> · Urban Improvement Team → Balanced Urban Reconstruction Team, Urban Redevelopment Team - Team Abolition <ul style="list-style-type: none"> Planing & Development Team of Tourism Promotion Division


Year	Historical Progress
November 1, 2010	<p>Incheon Metropolitan City Jung-Gu administrative organization setup ordinance No.914 and rule No.701</p> <p>Incheon Metropolitan City Jung-Gu local public officials regular staff ordinance No.915 and rule No.702</p> <p>– Division Establishment</p> <ul style="list-style-type: none"> · Strategic Business Division(Strategic Business Promotion Team, Harbor–Airport Team, Job Creation Team) <p>– Division Separation : Civic Welfare Division → Civic Welfare Division, Home & Education Division</p> <ul style="list-style-type: none"> · Civic Welfare Division(Welfare for the old team, female support team, handicapped welfare team, Mixed Facility Team) · Home & Education Division(Child & Teenager Team, Child care Support Team, Education Support Team, Dreamstart Team) <p>– Division Mergence</p> <ul style="list-style-type: none"> · Culture & Arts Division + Tourism Promotion Division → Tourism & Culture Division <p>– Division Abolition</p> <ul style="list-style-type: none"> · Harbor & Airport & Fisheries Division <p>– Team Mergence</p> <ul style="list-style-type: none"> · Management Team of Planning & Audit Office + Communication Maintenance Team of Financial Affairs Division → Information & Communication Team of Planning & Audit Office · Public City Team + Coverage Team → Public City Team · Cultural properties Policy Team + Cultural properties Management Team → Cultural properties Team of Tourism & Culture Division · Harbor Support Team + Airport Support Team → Harbor–Airport Team of Strategic Business Division · Administration & Development Team + Facility Development Team of Tourism Promotion Division → Tourism Development Team of Tourism & Culture Division · City Planning Team + City Readjustment Team of City Green Track Division → City Readjustment Team

Year	Historical Progress
November 1, 2010	<ul style="list-style-type: none"> - Change The Team <ul style="list-style-type: none"> · Public Facilities Team of Architecture Division → Public Facilities Team of Financial Affairs Division · Ocean & Fisheries Team of Harbor & Airport & Fisheries Division → Ocean & Fisheries Team of Economy Support Division
December 23, 2010	<p>Incheon Metropolitan City Jung-Gu local public officials regular staff ordinance No.931 and rule No.713</p> <ul style="list-style-type: none"> - Change The number of regular staff : 596 peoples→ 600 peoples(4 peoples increase)
January 23, 2011	<ul style="list-style-type: none"> - Team Mergence <ul style="list-style-type: none"> · Community Health Center <ul style="list-style-type: none"> : Family Health Team → Visiting Health Team Diseasemanagement team → Infectious diseaseteam Health and Medical Team → Chronic DiseaseManagement Team
August 12, 2011	<p>Incheon Metropolitan City Jung-Gu local public officials regular staff ordinance No.954 and rule No.732</p> <ul style="list-style-type: none"> - Change The number of regular staff : 600 peoples→ 617 peoples (original increas is 6) · transferred as a Free Economic Zone staff : 11 - Team Abolition <ul style="list-style-type: none"> · Multi-facilityPromotion Team of ResidentsWelfare Division - Team Establishment <ul style="list-style-type: none"> · Cultural Center of Public City Division · Undeveloped land Team of Yeongjong Branch office
September 20, 2011	<p>Incheon Metropolitan City Jung-Gu administrative organization setup ordinance No.956 and rule No.735</p> <p>Incheon Metropolitan City Jung-Gu local public officials regular staff ordinance No.958 and rule No.736</p> <ul style="list-style-type: none"> - Division Establishment <ul style="list-style-type: none"> · Job creation Division(Job Support team, Social Enterprises Team, Public Job Management Team)

Year	Historical Progress
September 20, 2011	<ul style="list-style-type: none"> – Division Separation : Health administration division of Community Health Center → Health Management division, Health Promotion Division <ul style="list-style-type: none"> · Health Management division : Health administration Team, Infectious Disease Team, Island Medical Support Team · Health Promotion Division : Health Promotion Team, Visit the health team, Preventive medicine team, Chronic Disease Management Team – Division Mergence <ul style="list-style-type: none"> · Business strategy Division → Business strategy Propulsion Division Tourism & Culture Division → Tourism & Cultural Property Division – Team Mergence <ul style="list-style-type: none"> · Info-Communication Team of Planning Audit Office → Computerized communication of Planning Audit Office · Support oneselt Team of Resident Life Support Division → Public job management Team of Job creation Division – Team Abolition <ul style="list-style-type: none"> · Housing assessment team
December 14, 2011	<p>Incheon Metropolitan City Jung-Gu local public officials regular staff ordinance No.970 and rule No.741</p> <ul style="list-style-type: none"> – Local a technical official 18 people veer to General official (White-collar official)
January 1, 2012	<p>Incheon Metropolitan City Jung-Gu administrative organization setup ordinance No.956 and rule No.740</p> <p>Incheon Metropolitan City Jung-Gu local public officials regular staff ordinance No.941</p> <p>Ward Organization : 3 Bureaus, 2 Rooms, 1 Division, 16 sections, 74 Team, 1 Council office, 1 Health Center, 2 Branch offices, 11 offices.</p> <ul style="list-style-type: none"> – Division Establishment <ul style="list-style-type: none"> · Unseo-dong,

Year	Historical Progress
April 27, 2012	<p>Incheon Metropolitan City Jung-Gu administrative organization setup ordinance No.985 and rule No.744</p> <p>Incheon Metropolitan City Jung-Gu local public officials regular staff ordinance No.986 and rule No.741</p> <p>Ward Organization : 3 Bureaus, 2 Rooms, 1 Division, 16 sections, 73 Team, 1 Council office, 1 Health Center, 2 Branch offices, 11 offices.</p> <ul style="list-style-type: none"> - Division Establishment <ul style="list-style-type: none"> · Jung-Gu Cultural Center - Team Abolition <ul style="list-style-type: none"> · Office of public Information Cultural Center Team.
October 31, 2012	<p>Incheon Metropolitan City Jung-Gu administrative organization setup ordinance No.1007 and rule No.762</p> <p>Incheon Metropolitan City Jung-Gu local public officials regular staff ordinance No.1008 and rule No.763</p> <p>Ward Organization : 3 Bureaus, 3 Rooms, 18 sections, 82 Team, 1 Council office, 1 Health Center, 2 Branch offices, 1 Center, 11 offices.</p> <ul style="list-style-type: none"> - Moment Bureau Establishment <ul style="list-style-type: none"> · Area Development Bureau(2014. 10. 31) - Bureau Name Alteration <ul style="list-style-type: none"> · Tourism Support Bureau → Area Development Bureau - Division Establishment <ul style="list-style-type: none"> · Harbor-Airport-Ocean Division(Harbor Team, Airport Team, Ocean Team)

Year	Historical Progress
	<p>– Division Separation</p> <ul style="list-style-type: none"> · Civil Affairs & Cadastral Division <ul style="list-style-type: none"> → Civil Affairs & Passport Division(Land Management Team, Cadastral Team, New Address Team) → Cadastral Division(Land Management Team, Cadastral Team, New Address Team) · Environment Sanitation Division <ul style="list-style-type: none"> → Environment Management Division (Environment Management Team, Industry & Environment Team, Living Environment Team) → Sanitation Division(Sanitation Management Team, Sanitation Sanitation Guidance Team, Sanitation Food Management Team) <p>– Division Name Alteration</p> <ul style="list-style-type: none"> · Public Information Rooms(Public Information Team, Culture & Arts Team, Sports Promotion Team) <ul style="list-style-type: none"> → Public Relation Media Rooms(PR Team, Public Information Team, Information Management Team, Communication Management Team) · Tourism & Culture Heritage Division(Tourism Planning Team, Tourism Development Team, Culture Heritage Team) <ul style="list-style-type: none"> → Tourism Culture Support Rooms(Tourism Planning Team, Tourism Development Team, Culture & Arts Team, Sports Promotion Team) <p>– Division Abolition</p> <ul style="list-style-type: none"> · Business Strategy Propulsion Division



Ⅱ. 토지 및 기후



Ⅱ. 토지 및 기후 LAND AND CLIMATE

1. 위 치 LOCATION

구청소재지 Location of gu office	경도와 위도의 극점 Extreme of Longitude and Latitude			
	단 Extremity	지명 Name of Place	극점 Extreme	연 장 거 리 Extend Length
인천광역시 중구 관동 1가 9-1 9-1, Kwan-dong, 1-Ga, Jung-Gu, Incheon Metropolitan City	동 단 Eastern extremity	도 원 동 Dowon-dong	126 ° 38 ' 51 "	동서간 24km East & West Between
	서 단 Western extremity	용유도서단 Yongyu-do West	126 ° 21 ' 29 "	
	남 단 Southern extremity	팔미도남단 Palmido South	37 ° 22 ' 02 "	남북간 21km South & North Between
	북 단 Northern extremity	운염도북단 Woonyum-do North	37 ° 34 ' 37 "	

자료 : 국립지리원

Source : Nation Geography Institute

2. 지역특성

- 1883년 개항이후 최초로 도시화된 지역, 개항기 문화유적 산재
- 경제활동이 많은 산업중심지이며 해양 관광도시의 잠재력 내재
 - 자유공원, 월미도, 종합어시장, 차이나타운 등 관광자원 풍부
- 인천항과 인천국제공항이 소재한 국제도시 인천의 중심지
 - 연간 2만여척 선박 입출항 실적, 전체 200만톤의 화물 물동량
 - 공항부지, 하늘도시의 연차적 건설과 영종지구 경제자유구역으로 동북아 첨단·물류산업, 관광·레저 중심지

3. 행정 구역

단위 : 개

연별, 동별 Year & Dong	면 적 (km ²) Area	구 성 비 (%) Composition	동 Dong	
			행 정 Administrative	법 정 Legal
2007	115.15	100.00	10	52
2008	115.25	100.00	10.00	52
2009	121.15	100.00	10.00	52
2010	123.09	100.00	10.00	52
2011	123.09	100.00	10.00	52
2012	130.90	100.00	11.00	52
신 포 동 Sinpo-dong	1.80	1.38	1	중앙동1가외 24개동
연 안 동 Yeonan-dong	5.30	4.05	1	향동7가(일부), 북성동1가(일부)
신 흥 동 Sinheung-dong	3.50	2.67	1	신흥동1가~3가 선화동
도 원 동 Dowon-dong	0.30	0.23	1	도원동
율 목 동 Yulmok-dong	0.20	0.15	1	유동 율목동
동인천동 Dongincheon-dong	0.60	0.46	1	내동,경동,용동, 인현동,전동
북 성 동 Bukseong-dong	2.60	1.99	1	북성동1가(일부) ~3가,선린동
송 월 동 Songwol-dong	0.20	0.15	1	송월동1가~3가
영 중 동 Yeongjong-dong	32.80	25.06	1	중산동 윤남동 윤북동
용 유 동 Yongyu-dong	24.90	19.02	1	을왕동,남북동, 덕교동,무의동
운 서 동 Unseo-dong	58.70	44.84	1	운서동

자료 : 총무과

AREA AND NUMBER OF ADMINISTRATIVE UNITS

Unit: number

통	반	출 장 소
Tong	Ban	Branch Office
245	1,170	2
246	1,161	2
246	1,156	2
245	1,156	2
245	1,156	2
249	1,178	2
26	119	-
27	133	-
40	215	-
14	64	-
12	56	-
22	100	-
16	77	-
21	87	-
22	98	1
12	36	1
37	193	-

Source : General Service Division

4. 토 지 지 목 별 현 황

단위 : m²

연 별	계	전	답	과수원	목장용지	임 야
Year	Total	Dry Paddy	Rice Paddy	Orchard	Pasture	Forest field
2007	115,150,564.4	7,714,476.0	11,283,030.0	225,088.0	14,164.0	38,550,672.8
2008	115,246,236.1	7,662,810.0	11,060,091.0	244,226.0	14,164.0	38,404,501.2
2009	121,147,485.9	7,574,917.0	10,562,370.0	260,228.0	15,001.0	38,115,146.2
2010	123,094,326.1	7,394,259.0	10,241,348.0	260,228.0	15,001.0	37,769,500.4
2011	123,079,615.0	6,804,634.0	9,181,660.0	222,018.0	14,671.0	36,753,928.4
2012	131,294,491.2	6,842,430.0	9,095,023.0	226,703.0	14,671.0	36,704,189.4

자료 : 지적과

토 지 지 목 별 현 황(계속)

단위 : m²

연 별	도 로	철도용지	하 천	제 방	구 거	유 지
Year	Road	Railway	River	Bank	Ditch	Marsh
2007	7,345,380.2	663,931.6	53,124	1,224,698.1	1,714,882.2	1,024,688.4
2008	7,678,495.8	663,931.6	53,124	931,961.9	1,713,157.6	1,018,909.4
2009	8,321,522.8	798,008.6	53,124	930,676.2	1,705,494.1	1,017,298.4
2010	8,681,385.6	796,698.2	53,124	928,577.6	1,699,449.0	1,017,298.4
2011	9,483,589.2	796,698.2	59,357	870,502.1	1,668,528.0	1,004,586.9
2012	9,608,332.6	796,698.2	59,357.1	890,875.1	1,674,494.3	3,887,554.1

자료 : 지적과

AREA OF LAND CATEGORY

Unit: m²

광천지 Mineral spring site	염 전 Saltern	대 지 Building land	공장용지 Factory Site	학교용지 School Site	주차장 Parking lot	주유소 용지 Service Station Site	창고용지 Warehouse Site
-	2,903,750.0	5,389,792.8	2,161,546.3	574,798.5	78,586.4	39,650.8	596,436.7
-	2,873,999.0	5,817,517.9	2,180,925.1	574,798.5	77,923.9	43,084.5	653,896.2
-	2,868,815.0	6,994,670.4	2,220,534.7	627,830.9	100,158.5	55,925.3	857,570.5
-	2,868,815.0	6,994,670.4	2,220,534.7	627,830.9	100,158.5	55,925.3	857,570.5
-	2,886,807.0	8,269,867.2	2,230,561.2	648,602.5	122,275.1	61,792.5	887,035.8
-	2,866,807.0	8,316,375.8	2,231,651.5	648,602.5	141,271.4	58,835.8	887,035.8

Source : Land Registration Division

AREA OF LAND CATEGORY(cont'd)

Unit: m²

양어장 Fish farm	수도용지 Water Supply site	공 원 Park	체육용지 Sporting facilities site	유 원 지 Recreation area	종교용지 Religious site	사적지 Historical site	묘 지 Grave yard	잡 종 지 Miscellaneous area
46,575.0	23,380.3	951,993.4	116,282.3	1,189,739.0	63,174.6	-	209,570.0	30,991,153.0
46,575.0	23,380.3	951,993.4	116,282.3	1,143,690.0	63,174.6	-	209,269.0	31,024,353.9
46,575.0	23,380.3	980,496.9	116,362.2	1,078,126.0	77,102.7		206,677.0	37,983,231.5
46,575.0	23,380.3	980,496.9	116,362.2	1,078,126.0	77,102.7	-	206,677.0	37,983,231.5
46,575.0	23,380.3	1,696,163.6	106,506.2	1,064,946.0	76,448.7		200,018.0	37,898,463.0
46,575.0	23,380.3	1,696,163.6	106,506.2	1,057,793.0	76,448.7	-	200,018.0	43,136,698.8

Source : Land Registration Division

5. 일 기 일 수

단위 : 일

연별, 월별	맑 음	구름조금	구름많음	흐 립	강 수	서 리
Year & Month	Clear	partly cloudy	Mostly cloudy	Cloud	Rain	Frost
2007	92	-	-	97	97	44
2008	92	-	-	113	118	39
2009	99	-	-	90	100	24
2010	111	73	28	101	125	19
2011	108	68	30	98	133	16
2012	99	125	64	78	97	24
1월 Jan	14	10	5	2	4	7
2월 Feb	10	15	2	2	-	3
3월 Mar	9	9	5	8	6	3
4월 Apr	8	10	6	6	8	-
5월 May	9	11	7	4	4	-
6월 Jun	3	13	10	4	3	-
7월 Jul	2	6	5	18	16	-
8월 Aug	2	7	9	13	17	-
9월 Sep	6	10	5	9	10	-
10월 Oct	13	12	4	2	5	-
11월 Nov	9	12	3	6	14	6
12월 Dec	14	10	3	4	10	5

자료 : 인천기상대

※ 서식변경으로 구름조금, 구름많음 2010년 이전 자료 미입력

WEATHER DAYS

Unit : day

안 개	눈	뇌 전	폭 풍	황 사 (1)
Fog	Snow	Thunder-Storm	Gale	Yellow Sand
51	15	17	-	-
39	14	29	1	13
39	18	24	3	9
45	33	24	-	14
45	33	24		14
29	26	17	3	2
-	9	-	-	-
-	4	-	-	-
3	1		-	1
10	-	-	2	-
2	-	1	-	-
3	-	-	-	-
8	-	5	-	-
-	-	2	1	-
1	-	2	-	-
0	-	2	-	-
1	2	5	-	1
1	10	-	-	0

Source : Incheon Meteorological Office
 ※ 서식변경으로 황사(1) 2008년 이전자료 미입력

6. 기상 개황

연별, 월별 Year & Month	기온(℃) Airtemperature					강 수 량 Precipitation (mm)	상대습도(%) Relative humidity	
	평 균 Mean	평균최고 Maximum mean	최고극값 Highest	평균최저 Minimum mean	최저극값 Lowest		평 균 Mean	최소 Minimum
2007	12.7	16.6	32.5	9.4	-13.3	1,299.8	67.0	14.0
2008	12.9	16.5	31.8	9.9	-8.1	1,120.0	68.8	14.0
2009	12.8	16.6	33.6	9.5	-11.4	1,137.4	66	7.0
2010	12.3	15.9	33.2	9.1	-12.8	1777.7	68.3	13.0
2011	12	15.6	32.9	9.0	-14.9	1,725.5	66.4	13.0
2012	12.1	15.8	35.3	8.8	-14.6	1,415.1	68.7	11.0
1월 Jan	0.1	2.0	8.4	-5.3	-10.6	4.0	52	12
2월 Feb	-1.2	3	12.5	-4.7	-14.6	0.0	47	11
3월 Mar	5	8.9	13.8	2	-4.8	26.6	59	12
4월 Apr	11.7	16.2	28.9	8.0	2.3	104.5	62	18
5월 May	18.1	22.5	27.4	14.7	12.1	14.0	62	12
6월 Jun	22.9	27.6	33.8	19.2	15.0	90.8	74	28
7월 Jul	24.5	27.5	31.3	22.2	18.5	425.3	91	55
8월 Aug	26.7	29.9	35.3	24	18.4	365.2	84	53
9월 Sep	21.0	24.5	28.6	18.0	12.3	161	79	33
10월 Oct	15.6	20.0	24.6	11.6	3.5	77.7	72	24
11월 Nov	6.1	9.6	15.2	2.6	-2.8	96	70	27
12월 Dec	-3.7	-3.0	7.6	-7.0	-14.1	50.4	72	30

자료: 인천기상대

SUMMARY OF METEOROLOGICAL DATA

평균해면기압 Air Pressure of Mean sea Level (mb)	이슬점온도 Mean Dewpoint Temperature (℃)	평균운량 Mean Cloud 1/10	일조시간 Duration of Sunshine (h)	최심신적설 Maximum Depth of Snow Fall(cm)	바 람 (m/s) Wind Speed		
					평균풍속 Mean	최대풍속 Fastest	최대순간풍속 Greatest gust
1,016.0	6.4	50	2,092.3	8.4	2.5	12.9	20.2
1,015.6	7.1	52.2	2,012.3	0.9	2.6	13.9	20.6
1,015.9	6	48	2,284.4	7.7	2.8	14.4	23.2
1,015.8	6.0	51.5	2,075.9	22.3	3.1	17.5	28.6
1,269.1	5.3	49.0	2,150.1	6.0	3.0	12.8	20.0
1015.9	5.9	46.9	2,359.7	11.3	3.2	12.4	20.2
1,026.3	-11.0	33	183.9	4.6	3.4	13.0	18.9
1,024.2	-11.5	33	210.5	0.1	3.8	11.9	18.8
1,019.7	-2.8	48	178.7	-	4.0	14.6	22.1
1,013.2	3.5	47	196.4	-	3.8	16.1	24.6
1,011.3	9.7	42	230.7	-	2.6	12	25.9
1,007	17.4	53	252.3	-	2.4	9.2	15.7
1,005.7	22.8	71	161.1	-	2.5	9.9	16.0
1,008.1	23.5	67	171.4	-	2.9	14.7	24.3
1,013.5	17.0	53	167.9	-	2.6	8.3	16.5
1,018.2	10.1	36	237.6	-	3.0	11.2	15.7
1,019.3	0.7	45	174.5	-	3.9	13.3	21.7
1,024.6	-8.3	35	194.7	11.3	3.6	14.3	22.0

7. 해안선 및 도서


연별 Year	해안선(km) Coastline			도 서 현 황		
	계 Total	육지부 (1)	도서부(2)	도서(개)	유인도(개)	무인도(개)
		Mainland	Island	No. of islands	Inhabited	Uninhabited
2007	147.43	116.52	30.91	13	3	10
2008	147.43	116.52	30.91	13	3	10
2009	147.43	116.52	30.91	13	3	10
2010	147.77	116.52	31.25	14	3	11
2011	147.77	116.52	31.25	14	3	11
2012	147.77	116.52	31.25	14	3	11

자료 : 건설과
※ 해안선은 실제접안 길이임(도서제외) ※ 영종·용유 도서에서 제외

COASTLINE AND ISLANDS

Islands		
면적(km ²) Area	세대 Households	인구(명) Population
10.81	364	741
10.81	424	853
10.81	424	853
10.81	474	893
10.81	474	893
10.81	474	893

Source : Construction & safty Division
※ Coastline is actual length of berth



Ⅲ. 인 구



Ⅲ. 인 구
1. 인 구 추 이

단위 : 세대, 명

연별 Year	세대 ¹⁾ No. of households	인 구 Population								
		총수			한국인			외국인		
		Total	남 Male	여 Female	Korean	남 Male	여 Female	Foreigner	남 Male	여 Female
2007	39,082	93,398	48,107	45,291	89,768	46,131	43,637	3,630	1,976	1,654
2008	38,994	92,441	47,661	44,780	88,713	45,741	42,972	3,728	1,920	1,808
2009	39,991	93,550	48,285	45,265	89,688	46,266	43,422	3,862	2,019	1,843
2010	42,065	96,886	50,442	46,444	92,890	48,282	44,608	3,996	2,160	1,836
2011	42,288	97,648	50,985	46,663	93,581	48,759	44,822	4,067	2,226	1,841
2012	44,368	102,334	53,238	49,096	98,648	51,332	47,316	3,686	1,906	1,780

자료 : 민원여권과
1) 외국인 세대수 제외('98년부터 적용)

POPULATION

POPULATION TREND

Unit : household, person

인구증가율 Population increaserate	세대당인구 Person per household	65세이상고령자 Person 65 years old and over	인구밀도 Population dens-ity	
				면적(km2) Area
-0.63%	2.39	9,704	811	115.00
-0.23%	2.37	10,206	802	115.25
2.56%	2.24	10,387	772	121.15
5.19%	2.21	11,045	787	123.09
0.53%	2.21	11,558	793	123.08
1.22%	2.22	12,766	753	130.94

※ 해당내용 추가로 인한 인구증가율 2006년 이전자료 미입력
Source : Civil Services & Passport Division
1) foreign Households excluded(since 1998)

2. 동 별 세 대 및 인 구

단위 : 세대, 명

연별, 동별 Year & Dong	세대1) No, of households	총 계 Total		
		인구 Population	남 Male	여 Female
2007	39,082	93,398	48,107	45,291
2008	38,994	92,441	47,661	44,780
2009	39,991	93,550	48,285	45,265
2010	42,065	95,886	50,442	46,444
2011	42,288	97,648	50,985	46,663
2012	44,368	102,334	53,238	49,096
신 포 동 Sinpo-dong	3,020	6,864	3,473	3,391
연 안 동 Yeonan-dong	3,792	8,613	4,618	3,995
신 흥 동 Sinheung-dong	6,638	16,208	8,267	7,941
도 원 동 Dowon-dong	2,252	5,238	2,676	2,562
율 목 동 Yulmok-dong	2,180	4,775	2,449	2,336
동인천동 Dongincheon-dong	3,473	7,064	3,685	3,379
북 성 동 Bukseong-dong	2,003	4,701	2,406	2,295
송 월 동 Songwol-dong	2,563	6,205	3,093	3,112
영 종 동 Yeongjong-dong	6,983	15,902	8,393	7,509
용 유 동 Yongyu-dong	2,898	5,333	2,886	2,447
운 서 동 unsoe-dong	8,566	21,431	11,292	10,139

주 : 1) 외국인 세대수 제외('98년부터 적용).

자료: 민원여권과

HOUSEHOLDS AND POPULATION BY DONG

Unit : household, person

한국인 Korean			외국인 Foreigner			65세이상 고령자 Person 65 years old and over
인구 Population	남 Male	여 Female	인구 Population	남 Male	여 Female	
89,768	46,131	43,637	3,630	1,976	1,654	9,704
88,713	45,741	42,972	3,728	1,920	1,808	10,206
89,686	46,266	43,422	3,862	2,019	1,843	10,387
92,890	48,282	44,608	3,996	2,160	1,836	11,045
93,581	48,759	44,822	4,067	2,226	1,841	11,558
98,648	51,332	47,316	3,686	1,906	1,780	12,766
6,266	3,179	3,087	598	294	304	1,117
8,191	4,356	3,835	422	262	160	1,170
15,603	7,938	7,665	605	329	276	1,987
5,140	2,640	2,500	98	36	62	787
4,671	2,404	2,267	104	45	59	700
6,764	3,524	3,240	300	161	139	1,225
4,028	2,042	1,986	673	364	309	780
5,959	2,973	2,986	246	120	126	910
15,679	8,291	7,388	223	102	121	1,787
5,253	2,857	2,396	80	29	51	978
21,094	11,128	9,966	337	164	173	1,325

Source : Civil Services & Passport Division

3. 연령(5세 계급)및 성별인구

단위 : 명, %

합계 Total	2007 year		2008 year		2009 year		2010 year		2011 year		2012 year	
	인구	구성비	인구	구성비	인구	구성비	인구	구성비	인구	구성비	인구	구성비
성별(남)	Popul- ation	Compo- sition	Popul- ation	Compo- sition	Popul- ation	Compo- sition	Popul- ation	Compo- sition	Popul- ation	Compo- sition	Popul- ation	Compo- sition
5세 계급별												
계	46,131	100.00	45,741	100.00	46,266	100.00	48,282	100.00	48,759	100.00	51,332	100.00
0~4	2,337	5.07	2,222	4.86	2,149	4.64	2,275	4.71	2,260	4.64	2,380	4.64
5~9	2,599	5.63	2,439	5.33	2,341	5.06	2,235	4.63	2,215	4.54	2,463	5.03
10~14	2,756	5.97	2,652	5.80	2,594	5.61	2,658	5.51	2,592	5.32	2,672	5.46
15~19	2,356	5.11	2,507	5.48	2,602	5.62	2,683	5.56	2,750	5.64	2,797	5.71
20~24	2,644	5.73	2,407	5.26	2,377	5.14	2,441	5.06	2,503	5.13	2,642	5.40
25~29	4,121	8.93	4,040	8.83	3,874	8.37	3,728	7.72	3,382	6.94	3,187	6.51
30~34	4,437	9.62	4,222	9.23	4,156	8.98	4,305	8.92	4,411	9.05	4,648	9.50
35~39	4,928	10.68	4,840	10.58	4,846	10.47	4,903	10.15	4,632	9.50	4,779	9.76
40~44	3,986	8.64	4,137	9.04	4,251	9.19	4,596	9.52	4,848	9.94	5,262	10.75
45~49	4,029	8.73	3,964	8.67	4,052	8.76	4,188	8.67	4,243	8.70	4,406	9.00
50~54	3,351	7.26	3,587	7.84	3,763	8.13	4,115	8.52	4,219	8.65	4,372	8.93
55~59	2,528	5.48	2,485	5.43	2,683	5.80	3,034	6.28	3,398	6.97	3,629	7.41
60~64	2,172	4.71	2,213	4.84	2,317	5.01	2,515	5.21	2,405	4.93	2,615	5.34
65~69	1,731	3.75	1,776	3.88	1,854	4.01	1,929	4.00	2,017	4.14	2,209	4.51
70~74	1,100	2.38	1,175	2.57	1,243	2.69	1,333	2.76	1,395	2.86	1,621	3.31
75~79	544	1.18	566	1.24	607	1.31	724	1.50	833	1.71	940	1.92
80~84	302	0.65	289	0.63	318	0.69	338	0.70	359	0.74	393	0.80
85 ~	210	0.46	220	0.48	239	0.52	282	0.58	297	0.61	317	0.65

자료: 민원여권과
주) 외국인 제외

POPULATION BY AGE(5-YEAR AGE GROUP) AND GENDER(Cont'd)

Unit : Person, %

합계 Total	2007 year		2008 year		2009 year		2010 year		2011 year		2012 year	
	인구 Popul- ation	구성비 Compo- sition	인구 Popul- ation	구성비 Compo- sition	인구 Popul- ation	구성비 Compo- sition	인구 Popul- ation	구성비 Compo- sition	인구 Popul- ation	구성비 Compo- sition	인구 Popul- ation	구성비 Compo- sition
성별(여)												
5세 계급별												
계	43,637	100.00	42,972	100.00	43,422	100.00	44,608	100.00	44,822	100.00	47,316	100.00
0-4	2,136	4.89	2,064	4.80	2,028	4.67	2,102	4.71	2,169	4.84	2,351	4.97
5-9	2,405	5.51	2,233	5.20	2,160	4.97	2,034	4.56	2,000	4.46	2,225	4.95
10-14	2,502	5.73	2,391	5.56	2,349	5.41	2,403	5.39	2,363	5.27	2,381	5.30
15-19	2,138	4.90	2,220	5.17	2,308	5.32	2,456	5.51	2,472	5.52	2,510	5.58
20-24	2,452	5.62	2,224	5.18	2,189	5.04	2,138	4.79	2,138	4.77	2,325	5.17
25-29	3,661	8.39	3,595	8.37	3,379	7.78	3,203	7.18	2,918	6.51	2,758	6.13
30-34	3,759	8.61	3,538	8.23	3,570	8.22	3,602	8.07	3,618	8.07	3,922	8.72
35-39	4,027	9.23	3,947	9.19	3,908	9.00	3,924	8.80	3,883	8.66	4,065	9.04
40-44	3,145	7.21	3,212	7.47	3,365	7.75	3,623	8.12	3,774	8.42	4,120	9.16
45-49	3,584	8.21	3,430	7.98	3,418	7.87	3,444	7.72	3,253	7.26	3,303	7.35
50-54	3,320	7.61	3,470	8.08	3,596	8.28	3,736	8.38	3,827	8.54	3,887	8.64
55-59	2,486	5.70	2,468	5.74	2,635	6.07	2,978	6.68	3,256	7.26	3,575	7.95
60-64	2,205	5.05	2,217	5.16	2,391	5.51	2,526	5.66	2,494	5.56	2,608	5.80
65-69	2,058	4.72	2,082	4.85	2,041	4.70	2,073	4.65	2,093	4.67	2,223	4.94
70-74	1,483	3.40	1,548	3.60	1,635	3.77	1,679	3.76	1,764	3.94	2,018	4.49
75-79	1,126	2.58	1,143	2.66	1,170	2.69	1,232	2.76	1,265	2.82	1,329	2.96
80-84	696	1.59	718	1.67	759	1.75	813	1.82	855	1.91	954	2.12
85 ~	454	1.04	472	1.10	521	1.20	642	1.44	680	1.52	762	1.70

Source : Civil Services & Passport Division

Note) exclusive foreigners

4. 인 구 동 태

단위 : 명

연별, 월별 Year & Month	출 생 Birth		
	계 Total	남 Male	여 Female
2007	1,024	536	488
2008	883	418	465
2009	838	415	423
2010	897	477	420
2011	908	462	446
2012	962	497	465

자료 : 민원여권과

VITAL STATISTICS

Unit : Person, Couple

사 망 Death			혼인 Marriage	이혼 Divorce
계 Total	남 Male	여 Female		
539	302	237	783	333
550	326	224	724	251
509	282	227	679	294
577	315	262	658	318
579	324	255	714	266
496	286	210	474	202

5. 인 구 이 동

단위 : 명, %

연별, 월별 Year & Month	총 이 동 Total migrants				군 구 내		구 간 Inter-Gu			
	전입 In- migrants	이동률 Rate	전출 Out- migrants	이동률 Rate	Intra- Gu	이동률 Rate	전입 In- migrants	이동률 Rate	전출 Out- migrants	이동률 Rate
2007	19,187	20.54	21,892	21.60	3,722	3.99	8,146	8.72	10,796	11.56
2008	14,901	16.80	16,363	18.44	4,570	5.15	8,316	9.37	9,768	11.01
2009	18,152	20.24	17,611	19.64	3,614	4.03	7,662	8.54	7,959	8.87
2010	18,127	19.51	16,820	18.10	3,571	3.84	7,574	8.15	7,312	7.87
2011	17,524	18.73	17,112	18.29	3,590	3.84	6,857	7.33	7,889	8.43
2012	21,125	21.41	16,432	16.66	4,003	4.058	8,392	8.51	6,539	6.63
1월 Jan	1,183	1.20	1,075	1.09	200	0.20	432	0.44	488	0.49
2월 Feb	1,692	1.72	1,656	1.68	281	0.28	662	0.67	797	0.81
3월 Mar	1,519	1.54	1,501	1.52	301	0.31	579	0.59	639	0.65
4월 Apr	1,251	1.27	1,261	1.28	251	0.25	484	0.49	596	0.60
5월 May	1,224	1.24	1,278	1.30	241	0.24	506	0.51	597	0.61
6월 Jun	1,077	1.09	1,150	1.17	218	0.22	429	0.43	506	0.51
7월 Jul	1,152	1.17	1,059	1.07	196	0.20	461	0.47	533	0.54
8월 Aug	1,937	1.96	1,329	1.35	356	0.36	719	0.73	579	0.59
9월 Sep	1,746	1.77	1,262	1.28	348	0.35	737	0.75	526	0.53
10월 Oct	2,541	2.58	1,561	1.58	422	0.43	1,068	1.08	644	0.65
11월 Nov	3,067	3.11	1,722	1.75	626	0.63	1,298	1.32	634	0.64
12월 Dec	2,736	2.77	1,578	1.60	563	0.57	1,017	1.03	533	0.54

자료 : 민원여권과

INTERNAL MIGRATION

Unit : person, %

시 도 간 Inter-Metropolitan City and Province				순이동 Net-migrants	
전입 In-migrants	이동률 Rate	전출 Out-migrants	이동률 Rate		이동률 Rate
7,319	7.84	7,374	7.9	-55	-0.06
6,585	7.42	6,595	7.43	-10	-0.01
6,876	7.67	6,038	6.73	838	0.93
6,982	7.51	5,937	6.39	1,045	1.12
7,077	7.56	5,633	6.02	1,444	1.54
8,730	8.85	5,392	5.47	4,658	4.72
551	0.56	422	0.43	73	0.07
749	0.76	578	0.59	36	0.04
639	0.65	561	0.57	18	0.02
516	0.52	414	0.42	-10	-0.01
477	0.48	440	0.45	-54	-0.05
430	0.44	426	0.43	-73	-0.07
495	0.50	330	0.33	93	0.09
862	0.87	394	0.40	608	0.62
661	0.67	388	0.39	484	0.49
1,051	1.07	495	0.50	980	0.99
1,143	1.16	462	0.47	1,345	1.36
1,156	1.17	482	0.49	1,158	1.17

Source : Civil Services & Passport Division

6. 주요국적별 외국인 등록현황

단위 : 명

연 별 Year	총 계 Total			일 본 Japan			미 국 United States		
	계 sub-total	남 Male	여 Female	계 sub-total	남 Male	여 Female	계 sub-total	남 Male	여 Female
2007	3,754	1,966	1,788	25	5	20	89	69	20
2008	3,728	1,920	1,808	22	3	19	87	70	17
2009	3,862	2,019	1,843	22	4	18	101	76	25
2010	3,996	2,160	1,836	24	4	20	98	73	25
2011	4,067	2,226	1,841	33	6	27	94	70	24
2012	3,686	1,906	1,780	42	8	34	93	73	20


자료 : 민원여권과

REGISTERED FOREIGNERS BY MAJOR NATIONALITY

Unit : person

대 만 Taiwan			홍 콩 Hong Kong			중 국 China			기 타 Others		
계 sub-total	남 Male	여 Female	계 sub-total	남 Male	여 Female	계 sub-total	남 Male	여 Female	계 sub-total	남 Male	여 Female
1,263	655	608	-	-	-	1,731	803	928	646	434	212
1,269	657	612	-	-	-	660	317	343	1,690	873	817
1,279	666	613	1	1	0	670	315	355	1,789	957	832
1,252	657	595	1	1	0	788	383	405	1,833	1,042	791
1,217	641	576	1	1	0	832	402	430	1,890	1,106	784
1,197	635	562	1	1	-	830	391	439	1,523	798	725

Source : Civil Services & Passport Division

The background of the slide is a light gray with a subtle, abstract design. In the upper left, there is a 3D wireframe cube. To its right, a large, stylized dollar sign (\$) is visible. A series of small, dark squares form a path leading from the cube towards the dollar sign. In the lower right, a faint city skyline with various skyscrapers is visible. The overall aesthetic is modern and business-oriented.

IV. 사 업 체

Ⅳ. 사 업 체

1. 산업대분류별 사업체총괄

단위 : 개, 명

연 별 Year	합 계 Total					조직형태별			
						개 인 Individuals		회사법인 Incorporated company	
	사업체수 Establishment		종사자수 Workers			사업체 Establishment	종사자 workers	사업체 Establishment	종사자 workers
		여성 대표자	계 Total	남 Male	여 Female				
2007	9,389	3,436	63,075	40,578	22,497	7,373	17,272	1,439	31,917
2008	9,198	3,319	60,584	38,245	22,339	7,284	16,817	1,361	29,343
2009	9,278	3,337	65,656	42,244	23,412	7,261	16,938	1,448	34,600
2010	9,514	3,428	66,693	42,455	24,238	7,462	17,523	1,429	33,520
2011	9,745	3,652	67,544	42,997	24,547	7,367	17,523	1,485	34,371
2012	10,625	3,843	72,361	45,534	26,827	8,131	19,239	1,822	38,701
농 업 , 임 업 및 어 업 Agriculture, Forestry and fishing	1	-	3	2	1	-	-	1	3
광 업 Mining and Quarrying	13	1	371	332	39	4	27	9	344
제 조 업 Manufacturing	355	75	3,814	3,105	709	296	577	57	3,195
전 기 , 가 스 , 증 기 및 수 도 사 업 Electricity, Gas, steam and Water Supply	5	-	159	139	20	5	5	5	159
하 수 폐 기 물 처 리 , 원 료 재 생 및 환 경 복 원 업 sewerage, wastemanagement, materials recovery and remediation activities	31	5	276	230	46	5	15	25	245
건 설 업 Construction	193	35	981	788	193	118	372	75	609
도 매 및 소 매 업 Wholesale and Retail Trade	3,077	1,192	8,617	4,940	3,677	2,656	5,240	397	3,119
운 수 업 Transportation	2,065	208	23,308	18,618	4,690	1,107	2,502	867	19,363
숙 박 및 음 식 점 업 Accommodation and food service activities	2,385	1,508	8,095	2,962	5,133	2,282	6,051	100	1,925
출 판 , 영 상 , 방 송 통 신 및 정 보 서 비 스 업 Information and communications	42	9	500	314	186	20	75	16	315
금 융 및 보 험 업 Financial and Insurance activities	94	10	1,104	517	587	18	23	33	612
부 동 산 업 및 임 대 업 Real Estate Activities and renting and leasing	308	86	1,402	836	566	200	298	56	794
전 문 , 과 학 및 기 술 서 비 스 업 Professional, scientific and technical activities	119	12	740	445	295	119	740	18	116
사 업 시 설 관 리 및 사 업 지 원 서 비 스 업 Business facilities management and business support services	169	35	6,303	3,881	2,422	73	162	84	5,976
공 공 행 정 , 국 방 및 사 회 보 장 행 정 Public administration and defence; compulsory social security	66	3	5,035	3,407	1,628	-	-	-	-
교 육 서 비 스 업 Education	228	100	3,215	1,388	1,827	148	443	11	182
보 건 업 및 사 회 복 지 서 비 스 업 Human health and social work activities	227	114	3,721	998	2,723	174	1,098	3	95
예 술 , 스포 츠 및 여 가 관 련 서 비 스 업 Arts, sports and recreation related services	280	97	1,837	918	919	280	1,837	17	1,025
협 회 및 단 체 , 수 리 및 기 타 개 인 서 비 스 업 Membership organizations, repair and other personal services	967	353	2,880	1,714	1,166	707	1,660	48	624

자료 : 홍보체육진흥실

ESTABLISHMENT

SUMMARY OF ESTABLISHMENTS BY INDUSTRY

Unit : each, person

By type of organization				사업체구분별 By type of establishment					
회사외법인 Non-business corporation		비법인 Non-corporation association		단 독 Single-unit firm		공장, 지사 Factory, branch office		본사, 본점 Head office	
사업체 Establish- ment	종사자 workers	사업체 Establish- ment	종사자 workers	사업체 Establish- ment	종사자 workers	사업체 Establish- ment	종사자 workers	사업체 Establish- ment	종사자 workers
343	12,867	234	1,019	8,531	38,301	767	21,519	91	3,255
341	13,376	212	1,048	8,392	37,925	716	19,109	90	3,550
362	13,193	207	925	8,393	38,663	778	22,831	107	4,162
367	14,561	256	1,089	8,607	39,472	772	22,434	135	4,787
367	14,561	256	1,089	8,607	40,054	772	22,580	135	4,910
385	13,261	287	1,160	9,589	41,471	870	25,505	166	5,385
-	-	-	-	1	3	-	-	-	-
-	-	-	-	10	270	3	101	-	-
2	42	-	-	327	1,659	20	1,469	8	686
-	-	-	-	2	64	3	95	-	-
1	16	-	-	24	211	3	46	4	19
-	-	-	-	185	770	7	203	1	8
19	236	5	22	2,903	6,670	139	1,606	35	341
87	1,408	4	35	1,596	9,184	385	10,938	84	3,186
2	111	1	8	2,299	6,380	85	1,698	1	17
6	110	-	-	34	226	6	82	2	192
43	469	-	-	28	54	59	946	7	104
8	23	44	287	270	760	33	579	5	63
23	442	-	-	92	529	25	166	2	45
8	149	4	16	124	1,691	37	4,290	8	322
66	5,035	-	-	64	5,009	2	26	-	-
53	2,497	16	93	210	2,569	17	589	1	57
28	2,284	22	244	210	1,548	12	1,837	5	336
13	286	5	12	272	1,336	7	499	1	2
26	153	186	443	938	2,538	27	335	2	7

Source : Public information & Sport Promotion Division

2. 종사자규모별 사업체수 및 종사자수

단위 : 개, 명

연 별 Year	합 계Total					1~4명 persons		5~9명 persons		10~19명 persons	
	사업체 Establish- ment	종사자수 Workers				사업체 ①	종사자 ②	사업체 ①	종사자 ②	사업체 ①	종사자 ②
		여성 대표자	계 Total	남 Male	여 Female						
2007	9,389	3,436	63,075	40,578	22,497	7,532	14,099	985	6,257	453	5,973
2008	9,198	3,319	60,584	38,245	22,339	7,453	13,871	935	5,933	404	5,338
2009	9,278	3,337	65,656	42,244	23,412	7,361	13,574	1,048	6,692	454	5,866
2010	9,514	3,428	66,693	42,455	24,238	7,713	14,447	918	5,931	454	5,967
2011	9,745	3,652	67,544	42,997	24,547	7,901	4,982	40	6,093	472	6,152
2012	10,625	3,843	72,361	45,534	26,827	8,504	15,527	1,171	7,516	485	6,392
농업, 임업 및 어업 Agriculture, Forestry and fishing	1	-	3	2	1	1	3	-	-	-	-
광업 Mining and Quarrying	13	1	371	332	39	3	8	-	-	3	37
제조업 Manufacturing	355	75	3,814	3,105	709	290	484	23	166	17	211
전기, 가스, 증기 및 수도 사업 Electricity, Gas, steam and Water Supply	5	-	159	139	20	1	4	-	-	1	15
하수 폐기물 처리, 원료 재생 및 환경 복원업 sewerage, wastemanagement, materials recovery and remediation activities	31	5	276	230	46	14	40	7	44	7	92
건설업 Construction	193	35	981	788	193	146	263	30	196	11	132
도매 및 소매업 Wholesale and Retail Trade	3,077	1,192	8,617	4,940	3,677	2,771	4,826	190	1,193	75	990
운수업 Transportation	2,065	208	23,308	18,618	4,690	1,352	2,329	394	2,583	167	2,163
숙박 및 음식점업 Accommodation and food service activities	2,385	1,508	8,095	2,962	5,133	2,068	4,263	225	1,383	62	830
출판, 영상, 방송통신 및 정보 서비스업 Information and communications	42	9	500	314	186	25	60	6	36	4	49
금융 및 보험업 Financial and Insurance activities	94	10	1,104	517	587	38	78	23	166	23	310
부동산업 및 임대업 Real Estate Activities and renting and leasing	308	86	1,402	836	566	245	389	39	249	14	195
전문, 과학 및 기술 서비스업 Professional, scientific and technical activities	119	12	740	445	295	94	200	15	95	4	56
사업 시설 관리 및 사업 지원 서비스업 Business facilities management and business support services	169	35	6,303	3,881	2,422	102	202	18	108	13	181
공공 행정, 국방 및 사회보장 행정 Public administration and defence; compulsory social security	66	3	5,035	3,407	1,628	4	9	12	92	17	244
교육 서비스업 Education	228	100	3,215	1,388	1,827	139	259	35	224	10	129
보건업 및 사회복지 서비스업 Human health and social work activities	227	114	3,721	998	2,723	111	346	70	438	25	312
예술, 스포츠 및 여가 관련 서비스업 Arts, sports and recreation related services	280	97	1,837	918	919	247	428	19	121	5	72
협회 및 단체, 수리 및 기타 개인 서비스업 Membership organizations, repair and other personal services	967	353	2,880	1,714	1,166	853	1,336	65	422	27	374

자료 : 홍보체육진흥실

※ 서식변경으로 여성대표자 2006년 자료 미입력

NUMBER OF ESTABLISHMENTS AND WORKERS BY WORKFORCE SIZE

Unit: each, person

20~49명 persons		50~99명 persons		100~299명 persons		300~499명 persons		500~999명 persons		1,000이상 ormore	
사업체 ①	종사자 ②	사업체 ①	종사자 ②	사업체 ①	종사자 ②	사업체 ①	종사자 ②	사업체 ①	종사자 ②	사업체 ①	종사자 ②
256	7,687	88	6,175	55	9,233	10	4,110	7	4,329	3	5,212
235	7,186	97	6,699	54	9,278	9	3,512	9	5,675	2	3,092
231	7,010	97	6,617	61	9,969	15	5,823	7	4,133	4	5,972
256	7,940	94	6,714	54	8,387	10	3,833	11	7,265	4	6,209
256	7,940	96	6,805	56	8,658	9	3,535	11	7,255	4	6,124
268	8,059	109	7,519	61	9,584	10	3,889	14	9,141	3	4,734
-	-	-	-	-	-	-	-	-	-	-	-
4	137	3	189	-	-	-	-	-	-	-	-
7	237	8	579	8	1,221	1	410	1	506	-	-
2	73	1	67	-	-	-	-	-	-	-	-
3	100	-	-	-	-	-	-	-	-	-	-
4	110	-	-	2	280	-	-	-	-	-	-
31	847	8	511	2	250	-	-	-	-	-	-
92	2,815	31	2,041	19	3,253	2	769	6	4,241	2	3,114
21	606	6	418	2	222	1	373	-	-	-	-
4	106	2	149	1	100	-	-	-	-	-	-
6	232	3	208	1	110	-	-	-	-	-	-
5	137	4	314	1	118	-	-	-	-	-	-
4	123	-	-	2	266	-	-	-	-	-	-
9	283	10	738	10	1,687	5	2,029	2	1,075	-	-
18	489	4	307	7	1,138	-	-	4	2,756	-	-
20	687	20	1,369	4	547	-	-	-	-	-	-
15	449	4	285	1	271	-	-	-	-	1	1,620
4	110	3	235	-	-	1	308	1	563	-	-
19	518	2	109	1	121	-	-	-	-	-	-

Source : Public information & Sport Promotion Division

3. 산업별, 동별 사업체수 및 종사자수

단위 : 개소, 명

연 별, 동 별 Year & Dong	합 계 Total					농업, 임업 및 어업 Agriculture, Forestry and fishing		광 업 Mining and Quarrying		제조업 Manufacturing	
	사업체 Establishments	종사자 workers				사업체 Establishments	종사자 Workers	사업체 Establishments	종사자 Workers	사업체 Establishments	종사자 Workers
		여성 대표자	계 Total	남 Male	여 Female						
2007	9,389	3,436	63,075	40,578	2,497	1	11	16	480	414	3,816
2008	9,198	3,319	60,584	38,245	2,339	2	36	12	663	370	3,695
2009	9,278	3,337	65,656	42,244	3,412	1	24	11	610	367	3,647
2010	9,514	3,428	66,693	42,455	4,238	1	20	14	402	342	3,414
2011	9,745	3,652	67,544	42,997	4,547	1	19	14	398	339	3,751
2012	10,625	3,843	72,361	45,534	26,827	1	3	13	371	355	3,814
신 포 동 Sinpo-dong	1,590	678	8,863	5,260	3,603	-	-	-	-	51	141
연 안 동 Yeonan-dong	2,108	705	10,601	7,684	2,917	1	3	10	341	43	607
신 흥 동 Sinheung-dong	1,752	490	13,605	9,271	4,334	-	-	1	3	107	1,144
도 원 동 Dowon-dong	286	91	881	499	382	-	-	-	-	32	54
율 목 동 Yulmok-dong	198	73	785	441	344	-	-	-	-	22	57
동인천동 Dongincheon-dong	1,376	610	3,987	1,754	2,233	-	-	-	-	51	101
북 성 동 Bukseong-dong	487	230	3,284	2,450	834	-	-	-	-	17	1,427
송 월 동 Songwol-dong	184	77	403	165	238	-	-	-	-	8	19
영 중 동 Yeongjong-dong	659	219	2,201	1,257	944	-	-	-	-	9	15
용 유 동 Yongyu-dong	609	267	2,039	1,039	1,000	-	-	1	11	2	4
운 서 동 Unseo-dong	1,376	403	25,712	15,714	9,998	-	-	1	16	13	245

자료 : 홍보체육진흥실

※ 서식변경으로 여성대표자, 하수폐기물처리, 원료재생 및 환경복원업과 운수업 2006년자료 미입력

NUMBER OF ESTABLISHMENT AND WORKERS BY INDUSTRY AND DONG

Unit : Place, Person

전기, 가스, 증기 및 수도사업 Electricity, Gas, steam and WaterSupply		하수폐기물처리, 원료재생 및 환경복원업 sewerage, waste management, materials recovery and remediation activities		건설업 Construction		도매 및 소매업 Wholesale and Retail Trade		운수업 Tansportation	
사업체 Establish ments	종사자 Workers	사업체 Establish ments	종사자 Workers	사업체 Establish ments	종사자 Workers	사업체 Establish ments	종사자 Workers	사업체 Establish ments	종사자 Workers
5	281	20	235	173	1,356	2,982	8,161	1,387	18,916
5	176	20	241	162	1,196	2,724	7,604	1,547	16,991
6	178	19	265	169	801	2,718	7,774	1,604	20,981
6	169	20	287	174	1,566	2,694	7,727	1,741	20,973
6	168	19	267	174	1,552	2,689	7,713	1,735	20,757
5	159	31	276	193	981	3,077	8,617	2,065	23,308
-	-	5	55	30	108	501	1,331	216	1,766
-	-	8	38	22	87	921	2,432	439	3,808
2	82	14	125	39	164	451	1,553	539	5,364
-	-	-	-	9	22	60	115	55	57
-	-	-	-	7	12	42	75	31	36
-	-	-	-	16	43	574	1,097	40	68
-	-	-	-	2	6	106	282	62	508
-	-	1	3	5	6	39	52	45	54
1	24	2	17	46	151	118	416	154	234
-	-	-	-	3	6	92	190	21	89
2	53	1	38	14	376	173	1,074	463	11,324

Source : Public information & Sport Promotion Division

산업별, 동별 사업체수 및 종사자수(계속)

단위 : 개소, 명

연 별, 동별 Year & Dong	숙박 및 음식점업 Accommodation and food service activities		출판, 영상, 방송통신 및 정보서비스업 Information and communications		금융 및 보험업 Financial and Insurance activities		부동산업 및 임대업 Real Estate Activities and renting and leasing		전문, 과학 및 기술서비스업 Professional, scientific and technical activities	
	사업체 Establish ments	종사자 Workers	사업체 Establish ments	종사자 Workers	사업체 Establish ments	종사자 Workers	사업체 Establish ments	종사자 Workers	사업체 Establish ments	종사자 Workers
2007	2,208	7,009	27	374	89	1,150	283	1,056	123	850
2008	2,185	6,918	26	319	89	1,106	276	872	124	1,063
2009	2,217	7,182	28	340	95	1,177	272	794	126	978
2010	2,280	7,374	28	454	92	1,106	269	999	115	859
2011	2,522	8,157	28	453	92	1,102	271	1,006	115	858
2012	2,385	8,095	42	500	94	1,104	308	1,402	119	740
신 포 동 Sinpo-dong	393	1,383	9	209	23	181	27	122	42	210
연 안 동 Yeonan-dong	329	696	2	16	17	137	22	110	13	70
신 흥 동 Sinheung-dong	245	690	7	21	14	204	40	262	15	232
도 원 동 Dowon-dong	37	82	2	7	2	7	9	18	3	9
율 목 동 Yulmok-dong	30	47	-	-	2	10	9	14	2	4
동인천동 Dongincheon-dong	309	863	10	44	12	93	26	66	19	39
북 성 동 Bukseong-dong	214	609	-	-	3	20	8	14	1	3
송 월 동 Songwol-dong	21	39	-	-	2	9	12	20	-	-
영 종 동 Yeongjong-dong	100	237	1	6	3	48	69	183	7	11
용 유 동 Yongyu-dong	417	1,282	1	6	2	21	6	10	1	111
운 서 동 Unseo-dong	290	2,167	10	191	14	374	80	583	16	51

자료 : 홍보체육진흥실

※ 서식변경으로 출판, 영상, 방송통신 및 정보서비스업과 전문과학 및 기술서비스업, 사업시설관리 및 사업지원서비스업, 예술스포츠 및 여가관련 서비스업 2006년 자료 미입력

NUMBER OF ESTABLISHMENT AND WORKERS BY INDUSTRY AND DONG(cont'd)

Unit : Place, Person

사업시설관리 및 사업지원서비스업 Business facilities management and business support services		공공행정, 국방 및 사회보장행정 Public administration and defence : compulsory social security		교육서비스업 Education		보건업 및 사회복지서비스업 Human health and social work activities		예술, 스포츠 및 여가관련서비스업 Arts, sports and recreation related services	
사업체 Establish- ments	종사자 Workers	사업체 Establishments	종사자 Workers	사업체 Establish- ments	종사자 Workers	사업체 Establish- ments	종사자 Workers	사업체 Establish- ments	종사자 Workers
123	5,668	72	4,943	201	2,586	148	2,726	258	1,127
118	5,213	70	5,336	193	2,469	158	2,931	248	1,452
123	5,775	68	5,033	199	2,695	162	2,969	251	1,791
120	5,025	73	5,707	215	2,810	183	3,884	253	1,382
120	5,039	73	5,707	208	2,719	186	3,948	252	1,377
169	6,303	66	5,035	228	3,215	227	3,721	280	1,837
31	476	14	1,535	32	484	28	253	46	220
30	474	10	997	7	73	20	116	41	74
28	448	2	71	32	568	31	1,809	27	87
4	37	1	8	9	198	7	79	6	98
-	-	2	17	9	141	8	314	2	2
22	75	4	56	39	418	36	452	61	171
8	81	3	42	3	112	3	17	27	97
-	-	1	10	8	76	6	39	3	3
5	11	11	235	20	200	29	229	12	28
1	5	8	93	8	94	3	12	18	70
40	4,696	10	1,971	61	851	56	401	37	987


산업별, 동별사업체수 및 종사자수(계속)

NUMBER OF ESTABLISHMENTS AND WORKERS BY INDUSTRY AND DONG(Cont'd)

단위 : 개소, 명

연 별, 동 별 Year & Dong	협회 및 단체, 수리 및 기타개인서비스업 Membership organizations, repair and other personal services		가구 내 고용활동 및 달리 분류되지 않은 자가소비생산활동 Activities of households as employers; undifferentiated goods-and services-producing activities of households for own use		국제 및 외국기관 Activities of extraterritorial organizations and bodies	
	사업체 Establishments	종사자 Workers	사업체 Establishments	종사자 Workers	사업체 Establishments	종사자 Workers
2007	859	2,330	-	-	-	-
2008	869	2,303	-	-	-	-
2009	842	2,642	-	-	-	-
2010	894	2,535	-	-	-	-
2011	901	2,555	-	-	-	-
2012	967	2,880	-	-	-	-
신 포 동 Sinpo-dong	142	389	-	-	-	-
연 안 동 Yeonan-dong	173	522	-	-	-	-
신 흥 동 Sinheung-dong	158	778	-	-	-	-
도 원 동 Dowon-dong	50	90	-	-	-	-
율 목 동 Yulmok-dong	32	56	-	-	-	-
동인천동 Dongincheon-dong	157	401	-	-	-	-
북 성 동 Bukseong-dong	30	66	-	-	-	-
송 월 동 Songwol-dong	33	73	-	-	-	-
영 중 동 Yeongjong-dong	72	156	-	-	-	-
용 유 동 Yongyu-dong	25	35	-	-	-	-
운 서 동 Unseo-dong	95	314	-	-	-	-

Source : Public information & Sport Promotion Division



V. 농림수산업



V. 농 림 수 산 업

AGRICULTURE, FORESTRY AND FISHING

1. 농가 및 농가인구

FARM HOUSEHOLDS AND POPULATION

단위 : 호, 명

Unit : Household, Person

연 별 Year	농 가 Farm households				농가인구 Farm population		
	계 Total	전업 Full-time	1종겸업 Part-time Class I	2종겸업 Part-time Class II	계 Total	남 Male	여 Female
2007	1,656	1,656	-	-	4,750	2,445	2,305
2008	1,550	1,550	-	-	4,572	2,323	2,249
2009	1,656	1,656	-	-	4,750	2,402	2,348
2010	1,812	1,812	-	-	5,183	2,633	2,550
2011	1,725	1,725	-	-	4,889	2,565	2,324
2012	1,415	1,415	-	-	3,709	1,975	1,734

자료 : 일자리경제과

Source : Economy Support Division

2. 경 지 면 적

AREA OF CULTIVATED LAND

단위:ha

Unit:ha

연 별 Year	합 계 Total	논 Rice paddy	밭 Dry paddy	가구당경지면적 Area of cultivated land per household		
				계 Total	논 Rice paddy	밭 Dry paddy
2007	998	538	460	0.60	0.38	0.22
2008	977	527	450	0.63	0.34	0.29
2009	998	460	538	0.60	0.28	0.32
2010	700	401	299	0.38	0.22	0.17
2011	710	390	320	0.40	0.20	0.20
2012	556	313	243	0.39	0.22	0.17

자료 : 일자리경제과

Source: Economy Support Division

3. 경 지 규 모 별 농 가

단위 : 가구

연 별 Year	합계 Total	경지없는 농가수 Farm households without cultivated land	0.1ha미만 Less than Under 0.1ha	0.1ha이상 0.5ha미만 Over0.1ha Under0.5ha	0.5ha이상 1.0ha미만 Over0.1ha Under 1.0ha
2007	1,228	-	133	712	297
2008	1,550	-	174	785	432
2009	1,656	-	162	874	457
2010	1,812	-	196	1,051	443
2011	1,725	-	198	956	441
2012	1,415	-	170	780	354

자료: 일자리경제과

FARM HOUSEHOLDS BY SIZE OF CULTIVATED LAND

Unit : household

1.0ha이상 1.5ha미만 Over1.0ha Under1.5ha	1.5ha이상 2.0ha미만 Over 1.5ha Under 2.0ha	2.0ha이상 3.0ha미만 Over 2.0ha Under 3.0ha	3.0ha이상 5.0ha미만 Over 3.0ha Under 5.0ha	5.0ha이상 10.0ha미만 Over 5.0ha Under 10.0ha	10.0ha이상 or larger Over10ha
41	35	4	2	4	-
95	44	13	4	3	-
99	43	12	7	2	-
60	51	6	3	2	-
65	53	7	3	2	-
57	43	6	3	2	-

Source: Economy Support Division

4. 식량작물생산량(정곡)

단위 : ha, M/T

연 별 Year	합 계 Total		미 곡 Rice		맥 류 Wheat & Barley	
	면 적 Area	생 산 량 Production	면 적 Area	생 산 량 Production	면 적 Area	생 산 량 Production
2007	1,086.3	5,315.2	1,051	4,877	-	-
2008	552.5	2,776.1	527	2,421	-	-
2009	555.0	2,773.4	538	2,523	-	-
2010	525.6	2,854.1	508	2,580	-	-
2011	521.5	2,584.5	505	2,320	-	-
2012	342.4	1,834.10	315	1,447	-	-

자료 : 일자리경제과

5. 농업용기구 및 기계보유

단위 : 대

연 별 Year	경 운 기 Power tiller	트 렉 터 Farm tractor	이 앙 기 Rice transplanter	수 확 기 Harvesting and Threshing Machinery		
				계 Total	바 인 더 Binder	콤 바 인 Combine
2007	470	324	127	159	14	145
2008	307	226	253	106	15	91
2009	256	191	159	57	-	57
2010	253	179	174	209	-	209
2011	265	181	175	77	-	77
2012	263	179	176	75	-	75

자료 : 일자리경제과

PRODUCTION OF FOOD GRAIN (POLISHED)

Unit : ha, M/T

잡 곡 Miscellaneous grains		두 류 Beans		서 류 Potatoes	
면 적 Area	생 산 량 Production	면 적 Area	생 산 량 Production	면 적 Area	생 산 량 Production
3.3	19.2	8.0	14.00	24.0	405.0
1.5	10.1	4.0	7.00	20.0	338.0
0.8	3.0	0.7	1.10	15.5	246.3
0.0	0.0	0.0	0.00	17.6	274.1
0.0	0.0	0.0	0.00	16.5	264.5
-	-	1.2	0.3	26.2	386.8

Source : Economy Support Division

AGRICULTURAL MACHINERY HOLDINGS

Unit : Each

동력방제기 Power dusting equipments					양수기 Water pump	관리기 ②	곡물 건조기 Grain Dryer	농산물 건조기 ③	농업용 난방기 Farm Heater
계 Total	주행식분무기①		분무기 Sprayer	살분무기 Mister and duster					
	과수전용 For orchards	수도일반용 For paddy							
74	-	69	5	-	-	317	34	91	-
87	-	75	12	-	-	247	39	55	-
-	-	-	-	-	-	181	21	67	-
87	-	75	12	-	-	209	33	75	-
87	-	75	12	-	-	242	34	97	
87	-	75	12	-	-	263	34	151	

①Traveling sprayer ②Manegement Machinery ③Agri, Products Dryer

Source : Economy Support Division

6. 배합사료생산

PRODUCTION OF ASSORTED FEED

단위 : M/T

Unit : M/T

연별 Year	계 Total	양 계 용 For poultry	양 돈 용 For swine	낙 농 용 For dairy	비 육 용 For beef cattle	기 타 Others
2007	1,653,216	435,219	699,431	-	204,927	125,227
2008	1,652,315	435,635	688,321	197,800	182,355	148,204
2009	1,640,005	452,360	673,175	159,034	264,025	91,411
2010	1,650,000	435,000	688,000	197,000	182,000	148,000
2011	1,650,000	435,000	688,000	197,000	182,000	148,000
2012	1,643,271	434,000	687,621	197,000	182,000	142,650

자료 : 일자리경제과

Source : Economy Support Division

7. 공공비축 미곡 매입실적

GOVERNMENT-PURCHASED RICE BY CLASS AND KIND

단위 : 1000kg

Unit : thousand kg

연별 Year	실 적 Purchased quantity	등급별 ByGrade					종류별 By Kind		
		특등 Pre-mium	1등 1st grade	2등 2nd grade	3등 3rd grade	잠정등외 Potential off-grade	일반매입 Ordinary purchase	종 자 Seed	기타 (회수) Others
2007	150	45	101	4	-	-	150	-	-
2008	889	354	490	45	-	-	889	-	-
2009	955	346	594	15	-	-	955	-	-
2010	50	7	43	-	-	-	50	-	-
2011	38	9	29	-	-	-	38	-	-
2012	31	6	25	-	-	-	31	-	-

자료 : 일자리경제과

※ 2006년부터 단위kg 에서 1000kg로 수정

Source : Economy Support Division

8. 정부관리양곡 보관창고

단위 : 개소, m², M/T

연별 Year	합 계 Total			정 부 창 고 Government-run warehouse			농 협 창 고 NCAF-run warehouse		
	동수 ①	면적 Area	보관능력 Capacity	동수 ①	면적 Area	보관능력 Capacity	동수 ①	면적 Area	보관능력 Capacity
2007	2	4093	10137	-	-	-	-	-	-
2008	-	-	-	-	-	-	-	-	-
2009	-	-	-	-	-	-	-	-	-
2010	-	-	-	-	-	-	-	-	-
2011	-	-	-	-	-	-	-	-	-
2012	-	-	-	-	-	-	-	-	-

자료 : 일자리경제과

① No. of Warehouse

Source : Economy Support Division

WAREHOUSE OF GOVERNMENT-CONTROLLED GRAINS

Uni : number, m², M/T

연별 Year	통 운 창 고 Korea Express-run warehouse			민 간 창 고 Private warehouse		
	동수 No. of Warehouse	면적 Area	보관능력 Capacity	동수 No. of Warehouse	면적 Area	보관능력 Capacity
2007	-	-	-	2	4,093	10,137
2008	-	-	-	-	-	-
2009	-	-	-	-	-	-
2010	-	-	-	2	4,093	10,137
2011	-	-	-	-	-	-
2012	-	-	-	-	-	-

자료 : 일자리경제과

Source : Economy Support Division

9. 비료공급

단위 : M/T

연별 Year	성분별 By Element				
	계 Total	질소질 Nitrogenous	인산질 Phosphate	가리질 Potash	기타 Others
2007	3.1	0.6	1.5	1	-
2008	114.5	22.1	55.4	37	-
2009	130.4	25.2	63.2	42	-
2010	159.8	31	77.6	51.2	-
2011	199.6	38.6	97	64	-
2012	172	33	83	55	-

자료 : 일자리경제과

10. 수 의 사 분 포

단위 : 명

연별 Year	성 별 Gender			직 업 별			
	계 Total	남 Male	여 Female	계 Total	행 정 Administrative	개업수의 Practitioner	공수의 Public veterinarian
2007	85	47	38	85	60	10	1
2008	107	50	57	107	78	15	1
2009	114	59	38	114	98	8	1
2010	118	64	54	118	96	10	1
2011	118	64	54	118	96	10	1
2012	118	65	53	118	98	9	1

자료 : 대한수의사회 인천지회

SUPPLY OF CHEMICAL FERTILIZERS

Unit : M/T

종류별Bytype								
계 Total	유안 Ammonium sulfate	요소 Urea	과석 Sup. Phos.	중과석 Triple sup. Phos.	용성인비 Fused phosphate	염화가리 Pho. Chlo.	복합비료 Complex fertilizer	용과린 Sup fused phos.
-	-	-	-	-	-	-	-	-
-	-	-	-	-	-	-	-	-
-	-	-	-	-	-	-	-	-
-	-	-	-	-	-	-	-	-
-	-	-	-	-	-	-	-	-
-	-	-	-	-	-	-	-	-

Source : Economy Support Division

NUMBER OF VETERINARIANS

Unit : Person

By occupation			
연 구 Research	학 교 School	단 체 Corporation	기 타 Others
8	-	6	-
8	-	5	-
7	-	-	-
7	-	-	-
7	-	-	-
10	-	-	-

Source : Incheon District of Korea Veterinary Medical Association

11. 가축전염병 발생

단위 : 마리

연 별	기 중 저	돼 지 열 병	탄 저	돼 지 단 독
Year	Black leg	Hog cholera	Anthrax	Swine erysipelas
2007	-	-	-	-
2008	-	-	-	-
2009	-	-	-	-
2010	-	-	-	-
2011	-	-	-	-
2012	-	-	-	-

자료 : 일자리경제과

12. 가축전염병 예방주사 실적

단위 : 마리

연 별	탄 저 · 기종저	소유행열	소전염성비기관염	돼지 일본뇌염
Year	Anthrax, Black leg	Bovine epidemic fever	Infectious bovine rhinotracheities	Japanese encephalitis
2007	100	160	100	100
2008	50	150	100	100
2009	50	150	100	80
2010	100	150	100	50
2011	50	90	50	50
2012	50	90	50	20

자료 : 일자리경제과

INFECTIOUS LIVESTOCK DISEASES BY CASE

Unit : head

광견병 Rabies	뉴캐슬병 Newcastle disease	추백리 Pullorum disease	기타 Others
-	-	-	-
-	-	-	-
-	-	-	15
-	-	-	-
-	-	-	-
-	-	-	-

Source : Economy Support Division

LIVESTOCK VACCINATED AGAINST INFECTIOUS DISEASES

Unit : head

돼지전염성위장병 Transmissible gastroenteritis	광견병 Rabies	돼지열병 Hog cholera	돼지오제스키병 Aujeszky's	뉴캐슬병 Newcastle disease	소 아까바네병 Akabane disease	기타 Others
-	3,100	-	-	130,000	60	1,820
-	3,100	-	70	130,000	60	1,750
150	2,800	-	-	120,000	150	1,370
40	4,000	-	-	32,000	150	-
-	4,000	80	-	42,000	70	-
-	2800	20	-	40,000	50	-

Source : Economy Support Division

13. 축산물위생관계업소

단위 : 개소

연별 Year	합계 Total	도축업 Livestock slaughter business	집유업 Milk collection business	축산물가공업 Livestock products processing business				
				소계 Sub- total	식육가공업Meat processing business	식육포장처리업 Meat wrapping business	유가공업 Milk processing business	알가공업 Egg processing business
2007	120	-	-	4	2	2	-	-
2008	116	-	-	2	-	2	-	-
2009	123	-	-	-	-	2	-	-
2010	140	-	-	4	1	3	-	-
2011	125	-	-	3	-	3	-	-
2012	142	-	-	3	-	3	-	-

자료 : 일자리경제과

NUMBER OF LICENSED LIVESTOCK PRODUCTS PREMISED BY BUSINESS TYPE

Unit : head

축산물 보관업 Livestock products storing business	축산물 운반업 Livestock products transportation business	축산물판매업 Live stock products sales business				
		소계 sub- total	식육판매업 Meat sales business	식육부산물 전문판매업 Meat by-products sales business	우유류 판매업 Milk products sales business	축산물수입 판매업 Livestock products import sales business
7	9	100	76	2	13	9
10	8	94	70	2	13	9
13	11	-	80	2	15	-
12	10	114	88	2	15	9
13	11	98	74	2	13	9
3	11	125	96	2	18	9

14. 소 유 별 임 야 면 적

단위 : ha

연 별 Year	합 계 Grand Total	국 유 림 National forest		
		계 Total	산림청 소관 Under Forestry Administration	타부처소관 Under Other national government authorities
2007	3,610	804	669	135
2008	3,610	771	649	122
2009	3,538	767	643	124
2010	3,548	770	646	124
2011	3,548	770	646	124
2012	3548	770	646	124

자료 : 도시개발과

AREA OF FOREST LAND BY OWNERSHIP

Unit : ha

계 Total	공 유 립 Public forest		사 유 립 Private forest
	시 유 립 City Owned	구 유 립 Gu Owned	
113	110	3	2,693
113	110	3	2,726
113	110	3	2,658
113	110	3	2,665
113	110	3	2,665
113	110	3	2665

15. 임 상 별 산 림 면 적

단위 : ha

연 별 Year	합 계 total	임 목 지 Forest land with trees				
		계 Sub-total	침엽수림 Conifer	활엽수림 Non-conifer	혼효림 Mixed	죽 림 Bamboo
2007	3,610	3,392	1,536	625	1,231	-
2008	3,610	3,392	1,536	625	1,231	-
2009	3,610	3,392	1,536	625	1,231	-
2010	3,548	3,330	1,416	668	1,246	-
2011	3,548	3,330	1,416	668	1,246	-
2012	3548	3330	1416	668	1246	-

자료 : 도시개발과

16. 임 상 별 임 목 축 적

단위 : m³

연 별 Year	합 계 Total	침 엽 수 Conifer
2007	247,982	133,709
2008	260,655	141,283
2009	274,700	149,671
2010	380,658	172,806
2011	385,635	181,607
2012	380,658	172,806

자료: 도시개발과

AREA OF FOREST LAND BY FOREST TYPE

Unit : ha

무 입 목 지				
Forest land without trees				
계	미입목지	황폐지	개간지	제 지
Sub-total	Un-stocked	Denuded	Reclaimed	Miscellaneous
218	-	-	-	218
218	-	-	-	218
218	-	-	-	218
218	-	-	-	218
218	-	-	-	218
218	-	-	-	218

Source : City Development Division

GROWING STOCK BY FOREST TYPE

Unit : m³

활엽수	혼효림	죽림(속)
Non-conifer	Mixed	Bamboo
42,477	71,796	-
44,334	75,038	-
46,415	78,614	-
79,069	128,783	-
72,175	131,853	-
79069	128783	-

Source : City Development Division

17. 사 방 사 업

단위 : ha, 천본, 천원, m

연 별 Year	산지 및 해 안 사 방 Hillside and coastal erosion contral		
	면 적 Area	식 재 본 수 Seedlings	공 사 비 Cost
2007	-	-	-
2008	-	-	-
2009	-	-	-
2010	-	-	-
2011	-	-	-
2012	-	-	-

자료 : 도시개발과

18. 조 림

단위: ha, 천본

연 별 Year	합 계 Total		장 기 수 Long course species	
	면 적 Area	본 수 Seedlings	면 적 Area	본 수 Seedlings
2007	-	-	-	-
2008	-	-	-	-
2009	-	-	-	-
2010	-	-	-	-
2011	-	-	-	-
2012	-	-	-	-

자료 : 도시개발과

EROSION CONTROL

Unit : ha, 1,000trees, 1,000won, m

야 계 사 방 Stream channel improvement		사 방 댐 Erosion control dam	
공 사 비 Cost	연 장 Length	개 소 Place	공 사 비 Cost
-	-	-	-
-	-	-	-
-	-	-	-
-	-	-	-
-	-	-	-
-	-	-	-

Source:City Development Division

REFORESTATION BY PROJECT

Unit : ha, 1,000 seedlings

유실수 Fruit & nut species		속성수 Fast-growing species		대묘수 Large trees		조경수 Landscape trees		기 타 Others	
면 적 Area	본 수 Seedlings	면 적 Area	본 수 Seedlings	면 적 Area	본 수 Seedlings	면 적 Area	본 수 Seedlings	면 적 Area	본 수 Seedlings
-	-	-	-	-	-	-	-	-	-
-	-	-	-	-	-	-	-	-	-
-	-	-	-	-	-	-	-	-	-
-	-	-	-	-	-	-	-	-	-
-	-	-	-	-	-	-	-	-	-
-	-	-	-	-	-	-	-	-	-

Source : City Development Division

19. 임 산 물 생 산 량

단위 : kg

연 별	용재(m³)	죽재(속)	연료(M/T)	농용자재(T)	종실(kg)	버섯(kg)
Year	Timber	Bamboo	Fuel	Agricultural materials	Wild fruit and nuts	Mushrooms
2007	-	-	-	-	-	-
2008	-	-	-	-	-	-
2009	-	-	-	-	-	-
2010	-	-	-	-	-	-
2011	-	-	-	-	-	-
2012	-	-	-	-	-	-

자료 : 도시개발과

20. 산림피해

단위:ha, 천원

연 별	총 계			도 별			무허가벌채		
	Total			De-forestation			Unauthorized tree-cutting		
	건수	면적	피해액	건수	면적	피해액	건수	면적	피해액
Year	Cases	Area	①	Cases	Area	①	Cases	Area	①
2007	17	4.15	10,523	-	-	-	16	4	10,523
2008	9	0.89	-	-	-	-	0	0	0
2009	7	3.74	-	-	-	-	5	4	9,733
2010	1	0.03	-	-	-	-	0	0	0
2011	2	0.1	-	-	-	-	2	0	3,125
2012	-	-	-	-	-	-	-	-	-

자료 : 도시개발과

PRODUCTION OF FOREST PRODUCTS

Unit : kg

연 별	섬유원료(kg)	수지(kg)	탄닌원료(kg)	약 용(kg)	죽 순(kg)	산나물(kg)
Year	Fiber material	Reain	Tannin material	Medicinaluse	Bamboo shoot	Wild vegetable
2007	-	-	-	-	-	-
2008	-	-	-	-	-	-
2009	-	-	-	-	-	-
2010	-	-	-	-	-	-
2011	-	-	-	-	-	-
2012	-	-	-	-	-	-

Source : City Development Division

FOREST DAMAGE

Unit : ha, 1,000 won

연 별	불법산림형질변경			산 불			기 타		
	Forest exploitation			Mountain fire			Others		
	건수	면적	피해액	건수	면적	피해액	건수	면적	피해액
Year	Cases	Area	①	Cases	Area	①	Cases	Area	①
2007	-	-	-	1	0,15	-	-	-	-
2008	7	0,85	-	2	0,04	-	-	-	-
2009	-	-	-	2	0,04	-	-	-	-
2010	1	0,03	-	0	-	-	-	-	-
2011	-	-	-	-	-	-	-	-	-
2012	-	-	-	-	-	-	-	-	-

①Amount damaged

Source : City Development Division

21. 어 선 보 유

단위 : 척, 톤

연 별 Year	총 계 Total				1 톤 미 만 Lessthan 1Ton	1~5톤 미 만 Over1 Under5Ton
	동 력 Powered		무동력 Non-Powered			
	척 수 No. of boats	톤 수 Ton	척 수 No. of boats	톤 수 Ton		
2007	311	9,229.00	2	8.00	39	132
2008	320	8,478.11	1	3.13	48	148
2009	314	7,126.86	1	3.13	44	165
2010	323	7,650.00	1	0.18	45	170
2011	333	7,401.34	1	0.18	48	175
2012	364	8,207.40	0	0.00	54	172

자료 : 항만공항해양과

FISHING VESSEL OWNERSHIP

Unit : boat, ton

5~10톤 미 만	10~20톤 미 만	20~30톤 미 만	30~50톤 미 만	50~100톤 미 만	100톤 이 상
Over 5 Under 10 Ton	Over 10 Under 20 Ton	Over 20 Under 30 Ton	Over 30 Under 50 Ton	Over 50 Under 100 Ton	100ton or larger
79	2	13	-	33	15
76	1	5	4	30	9
69	1	3	2	23	8
69	2	2	1	19	16
72	1	4	1	19	14
88	3	2	4	27	14

22. 친환경농산물 인증현황

단위 : 척, m², 톤


연별 Year	합계 Total				유기농산물 Organic				전환기유기 농산물	
	건수 ①	농가수 ②	면적 ③	인증량 ④	건수 ①	농가수 ②	면적 ③	인증량 ④	건수 ①	농가수 ②
2007	11	44	490,103	-	1	1	33,838	-	-	-
2008	5	22	150,394	-	1	1	30,890	-	-	-
2009	5	20	144,880	-	-	-	-	-	-	-
2010	24	20	148,361	-	2	1	30,890	-	-	-
2011	24	20	148,361	-	2	1	30,890	-	-	-
2012	1	1	1,026	-	-	-	-	-	-	-

자료 : 일자리경제과

① No. of Cases ② No. of Households ③ Total Area ④ Amounts

CERTIFICATION OF ENVIRONMENT FRIENDLY FARMING

연별 Year	Transition to Organic		무농약 농산물 Pesticide Free				저농약 농산물 Low-Pesticide			
	면적 ③	인증량 ④	건수 ①	농가수 ②	면적 ③	인증량 ④	건수 ①	농가수 ②	면적 ③	인증량 ④
2007	-	-	6	10	200,376	-	4	33	255,889	-
2008	-	-	2	2	54,022	-	2	19	65,482	-
2009	-	-	2	2	48,508	-	2	18	96,372	-
2010	-	-	3	2	54,022	-	19	17	63,449	-
2011	-	-	3	2	54,022	-	19	17	63,449	-
2012	-	-	-	-	-	-	1	1	1,026	-



Ⅵ. 광업 및 제조업



VI. 광업 및 제조업

1. 광업 및 제조업

단위 : 개, 명, 백만원

연별 Year	사업체수 Number of establishments	월평균종사자수 Number of Workers (monthly average)	연간급여액 (퇴직금제외) Wages and salaries	출하액 Value of Shipments
2006	95	4,002	127,245	2,745,604
2007	84	4,083	130,121	2,859,365
2008	53	3,867	123,443	3,506,214
2009	53	3,867	123,443	3,506,214
2010	57	3,851	120,485	3,369,669
2011	50	3,310	137,816	3,897,230
광업	10	364	14,027	149,814
제조업	40	2,946	123,789	3,747,416

자료 : 홍보체육진흥실

2. 중분류별 광업 및 제조업

단위 : 개, 명, 백만원

연별 Year	사업체수 Number of establishments	월평균종사자수 Number of Workers (monthly average)	연간급여액 (퇴직금제외) Wages and salaries	출하액 Value of Shipments
2006	95	4,002	127,245	2,745,604
2007	84	4,083	130,121	2,859,365
2008	53	3,867	123,443	3,506,214
2009	53	3,867	123,443	3,506,214
2010	57	3,851	120,485	3,369,669
2011	50	3,310	137,816	3,897,230
10 ~ 19	18	219	11,893	136,862
20 ~ 49	12	383	15,934	136,437
50 ~ 99	10	760	26,284	902,153
100~299	9	1,405	62,220	2,045,496
300 ~ 499	-	-	-	-
500 ~	1	543	21,485	676,282

자료 : 홍보체육진흥실

※ 2014. 4월 통계청에서 자료 공표예정므로 2012년 자료 미수록

MINING AND MANUFACTURING

MINING AND MANUFACTURING

Unit : each, person, million won

완제품 · 반제품 · 재공품 재고액 Value of invent'es		주요생산비 Major production costs	부가가치 Census value added	유형자산연말잔액 (건설중인자산제외) Amount of tangible assets at end of year
연초①	연말②			
-	83,056	1,736,838	992,660	778,985
-	-	2,049,817	797,261	875,970
174,151	363,612	2,448,058	1,110,050	1,039,182
174,151	363,612	2,448,058	1,110,050	1,039,182
173,430	362,108	2,503,649	1,296,777	1,166,519
175,360	364,284	2,977,100	968,229	1,079,071
17,177	38,568	66,909	82,896	33,849
158,183	325,716	2,910,191	885,333	1,036,222

Source : Public information & Sport Promotion Division

MINING AND MANUFACTURING BY DIVISION

Unit : each, person, million won

주요생산비 Major production costs	부가가치 Census value added	유형고정자산 (연말잔액) Amount of tangible fixed assets(at year-end)
1,736,838	992,660	778,985
2,049,817	797,261	875,970
2,448,058	1,110,050	1,039,182
2,448,058	1,110,050	1,039,182
2,503,649	1,296,777	1,166,519
2,977,100	968,229	1,079,071
70,997	54,354	47,512
853,363	155,727	218,376
1,187,216	283,466	407,853
754,195	465,218	115,295
-	-	214,012
111,329	9,464	76,023

① At beginning of year

② At end of year

Source :Economy & Support Division

3. 산업중분류별 광업 및 제조업

단위 : 개, 명, 백만원

연 별 규 모 별		사업체수 Number of establishments	월평균 종사자수 Number of Workers	연간급여액 Wages and salaries	출하액 Value of Shipments
광업(05~08)	2006	10	405	12,460	130,313
07.비금속광물업광업(연료제외)	2007	10	341	10,665	91,559
	2008	10	307	10,351	134,739
	2009	10	307	10,351	134,739
	2010	14	384	11,456	135,887
	2011	10	364	14,027	149,814
제조업(10~33)	2006	85	3,597	114,785	2,615,291
	2007	71	3,742	119,456	2,767,806
	2008	43	3,560	113,092	3,371,475
	2009	43	3,560	113,092	3,371,485
	2010	43	3,467	108,471	3,033,665
	2011	40	2,946	123,789	3,747,416
10.식품품 제조업	2006	-	-	-	-
	2007	18	2,098	71,424	2,003,055
	2008	16	2,174	70,976	2,486,667
	2009	16	2,174	70,976	2,486,667
	2010	78	1,724	-	-
	2011	16	1,672	77,993	3,214,578
11.음료제조업	2006	-	-	-	-
	2007	3	28	604	288
	2008	2	-	-	-
	2009	2	-	-	-
	2010	3	45	1,408	39,376
	2011	1	-	-	-
12.담배제조업	2006	-	-	-	-
	2007	-	-	-	-
	2008	-	-	-	-
	2009	-	-	-	-
	2010	-	-	-	-
	2011	-	-	-	-
13.섬유제품제조업(의복제외)	2006	-	-	-	-
	2007	-	-	-	-
	2008	-	-	-	-
	2009	-	-	-	-
	2010	13	29	1,439	40,251
	2011	-	-	-	-
14.의복, 의복악세서리 및 모피제품 제조업	2006	-	-	-	-
	2007	1	-	-	-
	2008	-	-	-	-
	2009	-	-	-	-
	2010	31	46	907	25,375
	2011	-	-	-	-

자료 : 홍보체육진흥실

※ 2014. 4월 통계청에서 자료 공표예정으로 2012년 자료 미수록

DIVISION OF INDUSTRY MINING AND MANUFACTURING

Unit : Number, Person, Million won

연말재고액 Stock Amount at End of Year	주요생산비 Major production cost	부가가치 Census value added	유형고정자산 연말잔액 Amount of tangible assets at end of year	연 별 규 모 별
1,085	41,813	88,822	33,375	2006 Mining and Quarrying
-	33,779	55,759	41,994	2007 Mububg if Bib-metalic Minerals
19,974	72,299	67,183	43,992	2008
19,974	72,299	67,183	43,992	2009
18,875	75,552	70,076	45,585	2010
	66,909	82,896	33,849	2011
81,971	1,695,025	903,838	745,610	2006 Manufacturing
-	2,016,038	741,502	833,976	2007
343,638	2,375,759	1,042,867	995,190	2008
343,638	2,375,759	1,042,867	995,190	2009
482,137	2,253,999	1,167,470	1,050,200	2010
	2,910,191	885,333	1,036,222	2011
-	-	-	-	2006 ManufactureofFoodProducts
-	1,487,472	493,955	475,824	2007
263,140	1,750,721	777,547	620,141	2008
263,140	1,750,721	777,547	620,141	2009
	2,542,271	708,346	637,916	2010
				2011
-	-	-	-	2006 Manufacture of beverages
-	257	31	1145	2007
-	-	-	-	2008
-	-	-	-	2009
6,258	29,256	15,153	13,631	2010
-	-	-	-	2011
-	-	-	-	2006 Manufacture of Tobacco Products
-	-	-	-	2007
-	-	-	-	2008
-	-	-	-	2009
-	-	-	-	2010
-	-	-	-	2011
-	-	-	-	2006 Textiles, Except Apparel
-	-	-	-	2007
-	-	-	-	2008
-	-	-	-	2009
6,397	29,906	15,490	13,934	2010
-	-	-	-	2011
-	-	-	-	2006 wearing apparel, Clothing Accessories
-	-	-	-	2007 and Fur Articles
-	-	-	-	2008
-	-	-	-	2009
4,033	18,854	9,765	8,784	2010
-	-	-	-	2011

Source : Public information & Sport Promotion Division

3. 산업중분류별 광업 및 제조업(계속)

단위 : 개, 명, 백만원

연 별 규 모 별	사업체수 Number of establishments	월평균 종사자수 Number of Workers	연간급여액 Wages and salaries	출하액 Value of Shipments
15.가죽, 가방 및 신발제조업	2006 -	-	-	-
	2007 -	-	-	-
	2008 -	-	-	-
	2009 -	-	-	-
	2010 3	3	94	2,625
	2,011 -	-	-	-
16.목재및나무제품제조업 (가구제외)	2006 7	724	28,255	249,983
	2007 5	675	22,369	262,511
	2008 4	677	21,970	296,361
	2009 4	677	21,970	296,361
	2010 8	706	22,088	617,758
	2011 4	723	29,207	323,168
17.펄프, 종이 및 종이제품제조업	2006 3	34	543	2,516
	2007 3	34	543	2,516
	2008 3	34	543	2,516
	2009 2	38	720	2,902
	2010 2	8	250	7,000
	2011 -	-	-	-
18.인쇄 및 기록매체복제업	2006 7	306	5,628	14,111
	2007 5	46	1,107	4,067
	2008 5	46	1,107	4,067
	2009 5	46	1,107	4,067
	2010 47	121	3,786	105,876
	2011 3	33	915	4,488
19.코르크스, 연탄 및 석유정제품 제조업	2006 2	21	823	44,141
	2007 -	-	-	-
	2008 -	-	-	-
	2009 -	-	-	-
	2010 -	-	-	-
	2011 -	-	-	-
20.화학물질 및 화학제품 제조업 (의약품 제외)	2006 2	129	4,027	155,250
	2007 2	129	4,027	155,250
	2008 2	129	4,027	155,250
	2009 2	129	4,027	155,250
	2010 4	93	2,910	81,376
	2011 2	-	-	-
21.의료용물질 및 의약품 제조업	2006 -	-	-	-
	2007 -	-	-	-
	2008 -	-	-	-
	2009 1	1	30	850
	2010 2	2	63	1,750
	2011 -	-	-	-

자료 : 홍보체육진흥실

※ 2014. 4월 통계청에서 자료 공표예정으로 2012년 자료 미수록

DIVISION OF INDUSTRY MINING AND MANUFACTURING(Cont'd)

Unit : Number, Person, Million won

연말재고액 Stock Amount at End of Year	주요생산비 Major production cost	부가가치 Census value added	유형고정자산 연말잔액 Amount of tangible assets at end of year	연 별 규 모 별
-	-	-	-	2006 15,Tanning and dressing of Leather,
-	-	-	-	2007 Luggage and Foot wear
-	-	-	-	2008
-	-	-	-	2009
417	1,950	1,010	909	2010
-	-	-	-	2,011
9,238	154,900	85,311	265,973	2006 16,Wood Products of Wood and Cork;
-	189,471	82,012	273,094	2007 Except Furniture
52,088	210,774	93,237	261,904	2008
52,088	210,774	93,237	261,904	2009
98,180	458,991	237,737	213,857	2010
-	255,817	75,912	358,820	2011
6	1,288	1,234	320	2006 17,Pulp, Paper and Paper Products
6	1,288	1,234	320	2007
6	1,288	1,234	320	2008
-	1,481	1,421	298	2009
1,113	5,201	2,694	2,423	2010
-	-	-	-	2011
86	3,630	10,567	12,266	2006 18,Printing and Rproduction of
-	1,578	2,409	1,805	2007 Recorded Media
-	1,578	2,409	1,805	2008
-	1,578	2,409	1,805	2009
16,827	78,666	40,745	36,653	2010
-	2,774	1,714	1,119	2011
4,772	36,446	6,643	3,189	2006 19,Coke, hard-coal and lignite fuel
-	-	-	-	2007 briquettes and Refined
-	-	-	-	2008 Petroleum Products
-	-	-	-	2009
-	-	-	-	2010
-	-	-	-	2011
10,624	73,218	78,269	26,730	2006 20,chemicals and chemical products
10,624	73,218	78,269	26,730	2007 execeot pharmaceuticals, medicinal
10,624	73,218	78,269	26,730	2008 chemicals
10,624	73,218	78,269	26,730	2009
12,933	60,462	31,317	28,171	2010
-	-	-	-	2011
-	-	-	-	2006 21,Pharmaceuticals, Medicinal
-	-	-	-	2007 Chemicals and Botanical Products
-	-	-	-	2008
128	756	347	295	2009
278	1,300	673	606	2010
-	-	-	-	2011

Source : Public information & Sport Promotion Division

3. 산업중분류별 광업 및 제조업(계속)

단위 : 개, 명, 백만원

연 별 규 모 별		사업체수 Number of establishments	월평균 종사자수 Number of Workers	연간급여액 Wages and salaries	출하액 Value of Shipments
22.고무 및 플라스틱제품 제조업	2006	3	35	672	3,111
	2007	3	38	771	3,142
	2008	-	-	-	-
	2009	-	-	-	-
	2010	-	-	-	-
	2,011	2	-	-	-
23.비금속광물제품 제조업	2006	7	104	3,420	90,559
	2007	7	84	2,977	74,953
	2008	3	42	2,453	11,195
	2009	3	42	2,453	11,195
	2010	11	57	2,603	13,352
	2011	1	-	-	-
24.제1차 금속산업	2006	2	29	692	12,976
	2007	2	29	692	12,976
	2008	2	29	692	12,976
	2009	2	29	692	12,976
	2010	3	43	1,127	13,889
	2011	2	-	-	-
25.금속가공제품 제조업 ;기계 및 가구제조업	2006	-	-	-	-
	2007	8	140	4,578	16,345
	2008	8	140	4,578	16,345
	2009	8	140	4,578	16,345
	2010	56	131	4,572	15,832
	2011	1	-	-	-
26.전자부품, 컴퓨터, 영상, 음향 및 통신장비제조업	2006	1	13	192	388
	2007	1	-	-	-
	2008	-	-	-	-
	2009	-	-	-	-
	2010	4	40	587	2,409
	2011	2	-	-	-
27.의료,정밀,광학기기 및 시계 제조업	2006	2	43	918	3,944
	2007	-	-	-	-
	2008	-	-	-	-
	2009	-	-	-	-
	2010	-	-	-	-
	2011	-	-	-	-
28.전기장비제조업	2006	-	-	-	-
	2007	-	-	-	-
	2008	-	-	-	-
	2009	-	-	-	-
	2010	-	-	-	-
	2011	-	-	-	-

자료 : 홍보체육진흥실

※ 2014. 4월 통계청에서 자료 공표예정으로서 2012년 자료 미수록

DIVISION OF INDUSTRY MINING AND MANUFACTURING(Cont'd)

Unit : Number, Person, Million won

연말재고액 Stock Amount at End of Year	주요생산비 Major production cost	부가가치 Census value added	유형고정자산 연말잔액 Amount of tangible assets at end of year	연 별 규 모 별
123	1,629	1,507	631	2006 22,Rubber and Plastic Products
-	1,691	1,463	603	2007
-	-	-	-	2008
-	-	-	-	2009
-	-	-	-	2010
-	-	-	-	2,011
1,554	60,656	30,489	23,735	2006 23,Other Non-metallic Mineral Products
-	57,235	17,307	22,276	2007
530	5,367	5,974	452	2008
530	5,367	5,974	452	2009
612	5,887	6,012	438	2010
-	-	-	-	2011
655	10,061	2,555	10,241	2006 24,Basic Metals
655	10,061	2,555	10,241	2007
655	10,061	2,555	10,241	2008
655	10,061	2,555	10,241	2009
887	11,017	3,135	10,372	2010
-	-	-	-	2011
-	-	-	-	2006 25,Fabricated Metal Products,
-	8,204	8,224	1,368	2007 Except Machinery and Furniture
-	8,204	8,224	1,368	2008
-	8,204	8,224	1,368	2009
127	8,453	7,890	937	2010
-	-	-	-	2011
-	85	303	15	2006 26,Electronic Components, Computer, Radio,
-	-	-	-	2007 Television and Communication
-	-	-	-	2008 Equipment and Apparatuses
-	-	-	-	2009
412	821	1,107	424	2010
-	-	-	-	2011
-	1,789	2,155	380	2006 27,Medical, Precision and optical Instruments,
-	-	-	-	2007 Watches and Clocks
-	-	-	-	2008
-	-	-	-	2009
-	-	-	-	2010
-	-	-	-	2011
-	-	-	-	2006 28,electrical equipment
-	-	-	-	2007
-	-	-	-	2008
-	-	-	-	2009
-	-	-	-	2010
-	-	-	-	2011

Source : Public information & Sport Promotion Division

3. 산업중분류별 광업 및 제조업(계속)

단위 : 개, 명, 백만원

연 별 규 모 별		사업체수 Number of establishments	월평균 종사자수 Number of Workers	연간급여액 Wages and salaries	출하액 Value of Shipments
29.기타 기계 및 장비제조업	2006	11	175	3,767	33,705
	2007	9	171	4,823	29,179
	2008	4	149	3,278	28,826
	2009	4	149	3,278	28,826
	2010	18	170	4,587	29,076
	2,011	4	158	4,273	52,535
30.자동차 및 트레일러 제조업	2006	4	91	1,730	9,902
	2007	4	104	2,176	10,612
	2008	3	53	1,031	2,491
	2009	3	53	1,031	2,491
	2010	3	39	953	2,007
	2011	1	-	-	-
31.기타 운송장비 제조업	2006	1	9	200	1,619
	2007	-	-	-	-
	2008	-	-	-	-
	2009	-	-	-	-
	2010	6	33	896	7829
	2011	1	-	-	-
32.가구 제조업	2006	-	-	-	-
	2007	-	-	-	-
	2008	-	-	-	-
	2009	-	-	-	-
	2010	7	18	412	2322
	2011	-	-	-	-
33.기타 제품제조업	2006	-	-	-	-
	2007	-	-	-	-
	2008	-	-	-	-
	2009	-	-	-	-
	2010	-	-	-	-
	2011	-	-	-	-

자료 : 홍보체육진흥실

※ 2014. 4월 통계청에서 자료 공표예정으로 2012년 자료 미수록

DIVISION OF INDUSTRY MINING AND MANUFACTURING(Cont'd)

Unit : Number, Person, Million won

연말재고액 Stock Amount at End of Year	주요생산비 Major production cost	부가가치 Census value added	유형고정자산 연말잔액 Amount of tangible assets at end of year	연 별 규 모 별
878	20,622	13,130	6,032	2006 29,Other machinery and Equipment
-	17,001	11,959	9,022	2007
1,033	17,637	11,056	12,538	2008
1,033	17,637	11,056	12,538	2009
837	17,885	12,689	11,007	2010
-	32,936	20,632	15,183	2,011
426	6,034	4,164	6,879	2006 30,Moter vehicles,
-	6059	5024	7635	2007 Trailers and Semitrailers
111	707	1,784	1,223	2008
111	707	1,784	1,223	2009
101	712	1,853	1,117	2010
-	-	-	-	2011
112	688	485	149	2006 31,Other Transport Equipment
-	-	-	-	2007
-	-	-	-	2008
-	-	-	-	2009
507	3101	4552	786	2010
-	-	-	-	2011
-	-	-	-	2006 32,Furniture
-	-	-	-	2007
-	-	-	-	2008
-	-	-	-	2009
327	859	1143	325	2010
-	-	-	-	2011
-	-	-	-	2006 33, Other manufacturing
-	-	-	-	2007
-	-	-	-	2008
-	-	-	-	2009
-	-	-	-	2010
-	-	-	-	2011

Source : Public information & Sport Promotion Division

4. 산업 및 농공단지

단위 : 개, m², 명

연별 및 공단별	단지수 Number of complexes	단지명 Name of complexes	Total Area	총면적(1000m ²)	
				분양대상면적 Rental area	분양면적 Rented area
2007	-	-	-	-	-
2008	-	-	-	-	-
2009	-	-	-	-	-
2010	-	-	-	-	-
2011	-	-	-	-	-
2012	-	-	-	-	-


자료 : 홍보체육진흥실

INDUSTRIAL AND AGRICULTURAL COMPLEX

Unit: Number, m², Person

입주업체수 Number of establishments housed in the complexes	가동률(%) operation ratio	종업원수(명) Number of employees (Person)	생산액 (억원) Gross output	수출액 (천불) Exports	Year & Complex
-	-	-	-	-	2007
-	-	-	-	-	2008
-	-	-	-	-	2009
-	-	-	-	-	2010
-	-	-	-	-	2011
-	-	-	-	-	2012

Source : Public information & Sport Promotion Division



Ⅶ. 상 수 도



VII. 상 수 도

1. 상 수 도

단위 : 명

연 별	총인구	급수인구	보급율 (%)
Year	Population	Water-supply population	Water-supply rate
2007	93,398	83,587	89.5
2008	92,441	79,957	86.5
2009	92,441	87,953	94.0
2010	96,886	89,026	95.8
2011	97,648	91,947	94.2
2012	106,204	106,204	100

자료 : 상수도사업본부

2. 급 수 사 용 량

단위 : m³

연 별	합 계	가 정 용	영 업 용→일반용 ¹⁾
Year	Total	Domestic	Commercial
2007	14,005,689	4,809,607	4,542,150
2008	18,096,628	4,784,727	12,749,864
2009	18,214,781	5,098,173	12,595,598
2010	17,225,018	4,934,939	11,785,649
2011	17,899,139	5,075,290	12,428,578
2012	18,247,885	5,106,945	13,140,940

자료 : 상수도사업본부

주: 1)영업용 ⇒ 일반용으로 통합

PUBLIC WATER SERVICES

PUBLIC WATER SERVICES

Unit : person

시설용량 (m³/일) Water-supply capacity	급 수 량 (m³/일) Amount of water supplied	1일1인당 급수량(ℓ) Water supply amount per person a day	급 수 전 수 Number of faucets
-	-	-	13,141
-	-	-	12,781
-	-	-	13,724
-	-	-	13,968
-	-	-	14,126
-	-	-	14,126

Source : Water Supply agency

CONSUMPTION OF WATER SUPPLIED

Unit:m³

업 무 용->일반용 ¹⁾ Business	욕탕용 Bath house		기 타 Others
	1 종 Class 1	2 종 Class 2	
3,933,737	720,195	-	-
일반용으로 통합	562,037	-	-
일반용으로 통합	521,010	-	-
일반용으로 통합	504,430	-	-
일반용으로 통합	395,271	-	-
일반용으로 통합	377,146	-	-

Source : Water Supply agency

주: 1)업무용 ⇒ 일반용으로 통합

3. 급 수 사 용 료 부 과

단위 : 천원

연 별	합 계	가 정 용	영 업 용→일반용 ¹⁾
Year	Total	Domestic	Commercial
2007	14,893,360	2,188,466	8,736,875
2008	14,797,916	2,292,099	12,048,218
2009	14,549,557	2,440,594	11,699,460
2010	13,697,771	2,395,453	10,888,609
2011	14,238,451	2,466,979	11,454,671
2012	14,455,897	2,477,902	11,977,995

자료 : 상수도사업본부

주: 1)영업용 ⇒ 일반용으로 통합

4. 상 수 도 관

단위 : m

연별 Year	합계 Total	도수관 Transmission pipe				송수관 Transmission pipe			
		계	강관	주철관	기타	계	강관	주철관	기타
		sub total	Steel	Cast iron	Other	sub total	Steel	Cast iron	Others
2007	356,404	-	-	-	-	37,945	32,584	5,361	-
2008	397,341	-	-	-	-	37,945	32,584	5,361	-
2009	368,789	-	-	-	-	24,689	24,689	-	-
2010	358,432	-	-	-	-	15,263	15,263	-	-
2011	347,752	-	-	-	-	15,264	-	-	15,264
2012	-					15,264			15,264

자료 : 상수도사업본부

주 : 1) 합성수지관에 PVC, PE, Hi-4P 포함

CHARGES FOR WATER CONSUMPTION

Unit : Thousand won

연 별 Year	욕탕용 Bathhouse		업 무 용→일반용 ¹⁾ Business	기 타 Others
	1 종 Class 1	2 종 Class 2		
2007	591,247	-	3,376,772	-
2008	457,599	-	일반용으로 통합	-
2009	409,503	-	일반용으로 통합	-
2010	413,709	-	일반용으로 통합	-
2011	316,801	-	일반용으로 통합	-
2012	296,302	-	일반용으로 통합	-

Source: Water Supply agency


주: 1)업무용 ⇒ 일반용으로 통합

PUBLIC WATER PIPE

Unit : m

연별 Year	배수관 Conduit pipe				급 수 관 Water supply pipe						
	계 sub total	강관 Steel	주철관 Cast iron	기타 Others	계 Total	아연 도강관 Galvanized Steel	주철관 Cast iron	동관 Copper	스테인레스관 Stainless steel	합성 ¹⁾ 수지관 Plastic	기타 Others
2007	215,949	112,427	82,674	20,848	102,510	-	3,738	-	89,008	540	9,224
2008	250,524	117,421	84,138	48,965	108,872	-	3,762	-	95,239	540	9,331
2009	241,269	129,494	78,112	33,663	102,831	-	2,454	-	91,822	837	7,718
2010	241,811	129,674	78,292	33,845	113,229	-	5,466	-	95,188	942	11,653
2011	217,207	93,630	65,743	57,834	115,281	-	3,586	-	95,604	941	15,150
2012	217,732	92,349	65,755	59,628	114,619	-	3,631		93,692	1,001	16,295

NOTE : 1) Including PVC, PE, Hi-4P



VIII. 유통 및 금융



VIII. 유통 및 금융

1. 유통업체 현황

단위 개소, m²

연 별 동 별 Year & Dong	합계 Total			대형마트(합인점) Discounter Store			백화점 Department Store		
	개소 Number	면적 Floors pace		개소 Number	면적 Floors pace		개소 Number	면적 Floors pace	
		매장 면적	건 물 연면적		매장 면적	건 물 연면적		매장 면적	건 물 연면적
		Store	Establishment		Store	Establishment		Store	Establishment
2007	6	58,393	165,092	3	33,695	122,467	-	-	-
2008	6	58,393	165,092	3	33,695	122,467	-	-	-
2009	6	58,393	165,092	3	33,695	122,467	-	-	-
2010	8	116,121	263,416	3	33,694	122,467	-	-	-
2011	8	116,121	263,416	3	33,694	122,467	-	-	-
2012	8	88,059	238,463	3	33,694	122,468	-	-	-
신 포 동 Sinpo-dong	1	3,308	4,650	-	-	-	-	-	-
연 안 동 Yeonan-dong	2	22,362	57,443	1	14,736	49,817	-	-	-
신 흥 동 Sinheung-dong	2	12,337	43,163	1	10,337	39,397	-	-	-
도 원 동 Dowon-dong	-	-	-	-	-	-	-	-	-
율 목 동 Yulmok-dong	-	-	-	-	-	-	-	-	-
동인천동 Dongincheon-dong	1	15,072	35,251	-	-	-	-	-	-
북 성 동 Bukseong-dong	-	-	-	-	-	-	-	-	-
송 월 동 Songwol-dong	-	-	-	-	-	-	-	-	-
영 중 동 Yeongjong-dong	-	-	-	-	-	-	-	-	-
용 유 동 Yongyu-dong	-	-	-	-	-	-	-	-	-
운 서 동 Unseo-dong	2	34,980	97,956	1	8,621	33,254	-	-	-

자료 : 일자리경제과

TRADE AND FINANCIAL DISTRIBUTION STORES

Unit : Place, m²

쇼핑센터 Shopping Center			시 장 Market						기타대규모점포 Other Large-scale Store		
			등록시장 Registered Market			인정시장 Others					
개소 Number	면적 Floor space		개소 Number	면적 Floor space		개소 Number	면적 Floor space		개소 Number	면적 Floor space	
	매장 면적 Store	건 물 연면적 Establishment		매장 면적 Store	대지 면적 Building site		매장 면적 Store	대지 면적 Building site		매장 면적 Store	건 물 연면적 Establishment
1	15,072	32,999	1	7,626	7,626	1	2,000	2,000	-	-	-
1	15,072	32,999	1	7,626	7,626	1	2,000	2,000	-	-	-
1	15,072	32,999	1	7,626	7,626	1	2,000	2,000	-	-	-
2	41,431	99,953	1	7,626	7,626	2	33,370	33,370	-	-	-
2	41,431	99,953	1	7,626	7,626	2	33,370	33,370	-	-	-
2	41,431	99,953	1	7,626	7,626	2	5,308	8,416	-	-	-
-	-	-	-	-	-	1	3,308	4,650	-	-	-
-	-	-	1	7,626	7,626	-	-	-	-	-	-
-	-	-	-	-	-	1	2,000	3,766	-	-	-
-	-	-	-	-	-	-	-	-	-	-	-
-	-	-	-	-	-	-	-	-	-	-	-
1	15,072	35,251	-	-	-	-	-	-	-	-	-
-	-	-	-	-	-	-	-	-	-	-	-
-	-	-	-	-	-	-	-	-	-	-	-
-	-	-	-	-	-	-	-	-	-	-	-
-	-	-	-	-	-	-	-	-	-	-	-
1	26,359	64,702	-	-	-	-	-	-	-	-	-

Source: Economy Support Division
※ '기타'는 농수산물센터, 도매시장 등임

2. 금 융 기 관

단위 : 개소

연별 Year	계 Total	한국은행 Bank of Korea	시 중 은 행		
			국민은행 Kookmin Bank	신한은행 Shinhan Bank	우리은행 Woori Bank
2007	35	1	5	8	4
2008	35	1	5	7	4
2009	31	1	5	7	4
2010	31	1	5	6	3
2011	32	1	5	6	3
2012	32	1	5	6	3

자료 : 한국은행 인천지점

금 융 기 관 (계속)

Unit : number

연별 Year	특 수 은 행 Specialized Bank			기 타(1) Others		
	기업은행 Industrial Bank of Korea	농협중앙회 National Agricultural Cooperative Federation	수협중앙회 National Federation of Fisheries Cooperatives	신용협동조합 Credit Union	증권회사 Security Company	농협 Nong-Huyp
2007	1	3	5	-	-	-
2008	1	4	5	-	-	-
2009	1	3	2	-	-	-
2010	1	3	2	-	-	-
2011	2	3	2	-	-	-
2012	2	3	2	-	-	-

자료 : 한국은행 인천지점

※ 기타항목은 IMF가 정한 금융기관 분류기준에 의해 비은행 금융기관 중 해당사항 작성(2007년 이후)

FINANCIAL INSTITUTIONS

Unit : number

Nation-wide commercial banks				
하나은행 Hana Bank	한국외환은행 Korea Exchange Bank	한국씨티은행 Citybank Korea	SC제일은행 SC First Bank	기타 Other bank
2	3	2	1	-
2	3	2	1	-
4	3	2	1	-
4	3	2	1	-
4	3	2	1	-
4	3	2	1	-

Source : The Bank of Korea Incheon Branch

FINANCIAL INSTITUTIONS (Cont'd)

Unit : number

기타 (1) Others					
수협 Su-Huyp	산림조합 National Forestry cooperative Federation	신용보증기금 Korea Credit Guarantee Fund	한국산업은행 Korea development bank	장기신용은행 Korea longterm credit bank	외국은행 Foreign bank in korea
-	-	-	-	-	-
-	-	-	-	-	-
-	-	-	-	-	-
-	-	-	-	-	-
-	-	-	-	-	-
-	-	-	-	-	-

Source : The Bank of Korea Incheon Branch

3. 새 마을 금고

SAEMAEUL FUNDS


단위 : 개소, 백만원

Unit : Places, Million

연별 Year	금 고 수 Number of S.Fund	자 산 액 Amount of assets	예 금 액 Amount of deposits	대 출 액 Amount of loans	회 원 수 (명) Number of members(person)
2007	6	164,336	139,875	102,303	44,780
2008	6	165,448	139,212	106,194	44,311
2009	6	165,448	139,212	106,194	44,311
2010	5	192,239	166,150	104,229	39,796
2011	6	189,127	158,476	110,024	37,250
2012	5	201,982	175,915	106,262	37,972

자료 : 새마을금고중앙회

Source : Korea Federation of Community Credit Cooperatives



Ⅸ. 주택 · 건설



IX. 주 택 · 건 설

1. 주택의 종류

단위: 호

연 별 Year	가구수 No. of households	종류별 주택수		
		합 계 Total	단독주택 Detached dwelling	아파트 Apartment
2007	23,348	27,982	7,464	12,078
2008	23,355	27,989	7,466	12,078
2009	29,111	28,130	7,444	12,078
2010	31,145	30,413	7,855	13,787
2011	31,717	31,028	7,864	13,787
2012	33,277	41,175	7,877	24,327

자료 : 건축과(세대수 : 비혈연가구, 1인세대, 외국인세대수 제외)

2. 주택의 점유형태

단위 : 호수

연 별 Year	합 계 Total	자 가 Owned	전 세 Lump-sum deposit only	무보증월세 Monthly rent without deposit
2007	30,559	16,459	7,103	808
2008	30,559	16,459	7,103	808
2009	30,559	16,459	7,103	808
2010	31,121	15,347	8,275	798
2011	31,291	15,301	8,349	765
2012	31,121	15,347	8,275	798

자료 : 건축과

HOUSING AND CONSTRUCTION

TYPE OF HOUSING UNITS

Unit : house

Number of houses by type of housing unit				연 별 Year
연립주택 Rowhouse	다세대주택 Apartment units in a private house	비거주용 건물내 주택 House with commercial builing	주택보급률 (%) Housing supply rate	
1,350	6,411	679	109.9	2007
1,350	6,413	682	-	2008
1,498	6,428	682	-	2009
1,454	6,711	606	-	2010
1,307	7,464	606	98	2011
1,307	7,530	606	124	2012

Source : Architecture Division

HOUSING UNITS BY TYPE OF OCCUPATION

Unit : house

보증부월세 Monthly rent deposit in advance	월세(사글세) Monthly rent for lump payment of the rental period in advance	무상 Rent free	미상 Unknown	연 별 Year
3,831	219	2,139	-	2007
3,831	219	2,139	-	2008
3,831	219	2,139	-	2009
4,997	270	1,434	-	2010
5,103	252	1,521	-	2011
4,997	270	1,434	-	2012

Source : National Statistical office

3. 아파트 건립

단위 : 개수

연 별 Year	동 수 No. of buildings	주 택 수 House	규모별가구수
			40m ² 이하 Under 33m ² or less
2007	24	2,267	1,597
2008	16	148	-
2009	27	1,510	-
2010	-	-	-
2011	-	-	-
2012	81	9,403	1,038

자료 : 건축과

4. 건축 허가

단위 : 동수, m²

연 별 Year	합계 Total		주거용 Dwelling		상업용 Commercial	
	동수 Building	연면적 Gross Coverage	동수 Building	연면적 Gross Coverage	동수 Building	연면적 Gross Coverage
2007	251	151,482	22	4,492	97	60,139
2008	75	154,015	9	1,759	33	76,128
2009	127	672,000	3	701	34	23,242
2010	108	273,432	11	4,591	48	146,673
2011	106	130,058	21	7,567	44	53,619
2012	348	1,144,046	71	9,704	185	194,002

자료 : 건축과

CONSTRUCTION OF APARTMENT

Unit : number

Households by Size			
40 ~ 60m ² 이하 Under 33 ~ 66m ²	60 ~ 85m ² 이하 Under 66 ~ 99m ²	85 ~ 135m ² 이하 Under 99 ~ 132m ²	135m ² 초과 Over 132m ² or larger
670	-	-	-
-	-	40	108
-	-	1,007	503
-	-	-	-
-	-	-	-
2,197	2,932	3,169	67

Source : Architecture Division

BUILDING CONSTRUCTION PERMITS

Unit : building, m²

농수산용 Farming and Fishery		공업용 Factory		교육/사회용 Educational and Social		공공용 Public		기타 Others	
동수 Building	연면적 ①	동수 Building	연면적 ①	동수 Building	연면적 ①	동수 Building	연면적 ①	동수 Building	연면적 ①
-	-	90	2,868	15	17,681	-	-	27	66,302
-	-	2	8,671	-	-	-	-	31	67,457
-	-	6	11,761	8	14,470	-	-	76	621,826
-	-	27	85,834	9	18,167	-	-	13	18,167
		19	19,114	8	5,975	-	-	12	42,429
-	-	54	90,372	4	8,622	2	1,355	34	841,346

Source : Architecture Division

① Gross coverage

5. 공 원

단위 : 천㎡

연 별 Year	총 계 Grand Total (A+B)		자연공원 Natural parks							
			계 (A) Total		국립공원 National		도립공원 Provincial		시, 군립공원 Si and Gun	
	개소 Number	면적 Area	개소 Number	면적 Area	개소 Number	면적 Area	개소 Number	면적 Area	개소 Number	면적 Area
2007	34	12,986	-	-	-	-	-	-	-	-
2008	34	12,984	-	-	-	-	-	-	-	-
2009	34	12,984	-	-	-	-	-	-	-	-
2010	34	12,984	-	-	-	-	-	-	-	-
2011	34	12,984	-	-	-	-	-	-	-	-
2012	28	7,574	-	-	-	-	-	-	-	-

자료 : 도시개발과

※ 2006년도 작성분은 공원으로 고시 된 현황 기재(조성, 미조성 포함)

PARKS

Unit : 1,000m²

도 시 공 원 Urban parks											
계 (B) Total		어린이공원 Children's		근 름 공 원 Neighborhood		도시자연공원 Urban natural		묘 지 공 원 Grave yard		체 육 공 원 Sports	
개소 Number	면적 Area	개소 Number	면적 Area	개소 Number	면적 Area	개소 Number	면적 Area	개소 Number	면적 Area	개소 Number	면적 Area
34	12,986	16	44	9	1,696	9	11,246	-	-	-	-
34	12,984	16	43	10	2,400	8	10,541	-	-	-	-
34	12,984	16	43	10	2,400	8	10,541	-	-	-	-
34	12,984	16	43	10	2,400	8	10,541	-	-	-	-
34	12,984	16	43	10	2,400	8	10,541	-	-	-	-
28	7,574	16	43	10	2,400	2	5,131	-	-	-	-

Source : City Development Division

6. 용 도 지 역

단위 : 천㎡

연별 Year	도시지역 인구 Urban Area Population	총합계 Grand total	도시지역				
			합계 Total	주 거 지 역			
				소계 Sub- Total	전용주거지역 Residential only		
						제1종전용 1st Exclusive	제2종전용 2nd Exclusive
2007	89,768	273,486,456	273,486,456	12,351,153	3,582,405	2,801,285	781,120
2008	88,713	273,486,456	273,486,456	12,351,153	3,582,405	2,801,285	781,120
2009	89,688	273,492,920	273,492,920	12,351,679	3,582,405	2,801,285	781,120
2010	92,890	141,672,525	141,672,525	12,380,005	2,405,058	1,730,627	674,431
2011	92,890	141,672,525	141,672,525	12,380,005	2,405,058	1,730,627	674,431
2012	98,648	141,672,525	141,672,525	12,380,005	2,405,058	1,730,627	674,431

자료 : 도시개발과

6. 용 도 지 역 (계속)

단위 : 천㎡

연별 Year	도시지역						
	상업지역 Commercial zone					공업지역	
	소계 sub-total	중심 Central	일반 General	근린 Neighbor-hood	유통 Distributional	소계 Sub-total	전용 Exclusive
2007	5,249,278	593,387	4,655,891	-	-	11,969,402	-
2008	5,249,278	593,387	4,655,891	-	-	11,969,402	-
2009	5,249,217	593,387	4,655,830	-	-	12,211,064	-
2010	5,833,173	790,415	5,042,758	-	-	12,625,352	-
2011	5,833,173	790,415	5,042,758	-	-	12,625,352	-
2012	5,833,173	790,415	5,042,758	-	-	12,625,352	-

자료 : 도시개발과

SPECIFIC USE AREA

Unit : 1,000m²

Urban Area			
Residential zone			
일반주거지역 General residential			준주거지역 Semi-residential
제1종일반 1st General	제2종일반 2nd General	제3종일반 3rd General	
2,375,909	3,051,338	2,584,028	757,473
2,375,909	3,051,338	2,584,028	757,473
2,376,513	3,051,346	2,583,942	757,473
2,422,264	3,716,465	2,837,617	998,601
2,422,264	3,716,465	2,837,617	998,601
2,422,264	3,716,465	2,837,617	998,601

Source : City Development Division

SPECIFIC USE AREA(Cont's)

Unit : 1,000m²

Urban Area						미지정 Undesignated
Industrial zone		녹지지역 Green zone				
일반 General	준공업 Mixed	소계 Sub-total	보전 Preserved	생산 Agricultural	자연 natural	
1,646,162	10,323,240	183,575,854	38,851,422	2,300,501	142,423,931	60,340,769
1,646,162	10,323,240	183,575,854	38,851,422	2,300,501	142,423,931	60,340,769
1,646,162	10,564,902	183,359,524	38,851,422	2,300,501	142,207,601	60,321,436
1,493,183	11,132,169	110,584,969	20,234,936	1,705,407	88,644,626	249,026
1,493,183	11,132,169	110,584,969	20,234,936	1,705,407	88,644,626	249,026
1,493,183	11,132,169	110,584,969	20,234,936	1,705,407	88,644,626	249,026

Source : City Development Division

7. 하 천 부 지 점 용

단위 : m², 천원

연 별 Year	건 수 Number of cases	면적(m ²) Total Area
2007	-	-
2008	-	-
2009	-	-
2010	-	-
2011	-	-
2012	-	-

자료 : 건설과

8. 도 로

단위 : m, %

연 별 Year	합 계 Grand Total					고속도로 Highway
	연장 Length	포장 Paved	포장률	미포장 Unpaved	미개통 Unimproved	
2007	132,390	130,555	98.6	1,835	...	-
2008	132,390	130,908	98.9	1,482	...	-
2009	132,390	131,296	99.1	1,094	...	-
2010	132,390	132,180	99.6	210	...	-
2011	132,390	132,180	99.6	210	...	-
2012	132,390	132,180	99.6	210	...	-

자료 : 건설과

USE OF RIVER SITES

Unit : m², 1,000won

토사채취(m ³) Collection of gravels and sand	사 용 료 징 수 Collection of use fees	
	부과 Imposition	징 수 Collected
-	-	-
-	-	-
-	-	-
-	-	-
-	-	-
-	-	-

Source : Construction & safty Division

R O A D S

Uni t: m, %

일반국도 General national road					시군도 Siand Gun's road				
연장 Length	포장 Paved	포장률 포장률	미포장 Unpaved	미개통 Unimproved	연장 Length	포장 Paved	포장률 포장률	미포장 Unpaved	미개통 Unimproved
3,900	3,900	100	-	...	128,490	126,655	98.6	1,835	...
3,900	3,900	100	-	...	128,490	127,008	98.9	1,482	...
3,900	3,900	100	-	...	128,490	127,396	99.2	1,094	...
3,900	3,900	100	-	...	128,490	128,280	99.8	210	...
3,900	3,900	100	-	...	128,490	128,280	99.8	210	...
3,900	3,900	100	-	...	128,490	128,280	99.8	211	...

Source : Construction & safty Division

9. 교 량

단위 : 개소, m

연 별 Year	합 계 Grand total						고속도로 Highway		일반국도	
	계 Total		가 설 Constructed		미 가 설 Unconstructed		가 설 Constructed		계 Total	
	개소 Place	연장 Length	개소 Place	연 장 Length	개소 Place	연장 Length	개소 Place	연장 Length	개소 Place	연장 Length
2007	18,0	10,546,5	18,0	10,546,5	-	-	16,0	9,247,3	-	-
2008	18,0	10,546,5	18,0	10,546,5	-	-	16,0	9,247,3	-	-
2009	18,0	10,546,5	18,0	10,546,5	-	-	16,0	9,247,3	-	-
2010	18,0	10,546,5	18,0	10,546,5	-	-	16,0	9,247,3	-	-
2011	18,0	10,546,5	18,0	10,546,5	-	-	16,0	9,247,3	-	-
2012	18,0	10,546,5	18,0	10,546,5	-	-	16,0	9,248,3	-	-

자료 : 건설과

10. 도 로 시 설 물

단위 : m, m²

연 별 Year	보 도 육 교 Pedestrian overpass			지 하 보 도 Pedestrian underpass			지 하 차 도 Underground roadway			고 가 도 로 Elevated road			언터패스 Underpass		
	개소	연장	면적	개소	연장	면적	개소	연장	면적	개소	연장	면적	개소	연장	면적
	Number	Length	Area	Number	Length	Area	Number	Length	Area	Number	Length	Area	Number	Length	Area
2007	9	469	1,878	2	69	467	2	650	10,900	1	1,276	34,580	-	-	-
2008	9	469	1,878	2	69	467	2	650	10,900	1	1,276	34,580	-	-	-
2009	9	469	1,878	2	69	467	2	650	10,900	1	1,276	34,580	-	-	-
2010	9	469	1,878	2	69	467	2	650	10,900	1	1,276	34,580	-	-	-
2011	9	469	1,878	2	69	467	2	650	10,900	1	1,276	34,580	-	-	-
2012	9	469	1,878	2	69	467	2	650	10,900	1	1,276	34,580	-	-	-

자료 : 건설과

BRIDGES

Unit : m

General National road				시&구도 City&gu Road					
가 설 Constructed		미 가 설 Unconstructed		계 Total		가 설 Constructed		미 가 설 Unconstructed	
개 소 Place	연 장 Length	개 소 Place	연 장 Length	개 소 Place	연 장 Length	개 소 Place	연 장 Length	개 소 Place	연 장 Length
-	-	-	-	2	1,299,2	2	1,299,2	-	-
-	-	-	-	2	1,299,2	2	1,299,2	-	-
-	-	-	-	2	1,299,2	2	1,299,2	-	-
-	-	-	-	2	1,299,2	2	1,299,2	-	-
-	-	-	-	2	1,299,2	2	1,299,2	-	-
-	-	-	-	2	1,299,2	2	1,299,2	-	-


Source : Construction & safty Division

ROAD FACILITIES

Unit : m, m²

입체교차로			지 하 상 가 Underground shopping arcades			복개구조물			공동구			터 널 Tunnels			가로등 Street lamps
개소 Number	연장 Length	면적 Area	개소 Number	연장 Length	면적 Area	개소 Number	연장 Length	면적 Area	개소 Number	연장 Length	면적 Area	개소 Number	연장 Length	면적 Area	개소 Number
-	-	-	5	1,058	15,347	-	-	-	-	-	-	-	-	-	5,080
-	-	-	5	1,059	15,347	-	-	-	-	-	-	-	-	-	5,080
-	-	-	5	1,060	15,347	-	-	-	-	-	-	-	-	-	5,080
-	-	-	5	1,061	15,347	-	-	-	-	-	-	-	-	-	5,080
-	-	-	5	1,061	15,347	-	-	-	-	-	-	-	-	-	5,080
-	-	-	5	1,061	15,347	-	-	-	-	-	-	-	-	-	5,080

Source : Construction & safty Division



X. 교통 · 관광 및 정보통신



X. 교통·관광 및 정보통신

1. 자동차등록

단위 : 대

연 별	합 계 ¹⁾				승 용 차				승 합 차			
	Total				Passenger cars				Buses			
	관 용	자가용	영업용		관 용	자가용	영업용		관 용	자가용	영업용	
Year	①	②	③		①	②	③		①	②	③	
2007	41,810	413	31,118	10,279	23,541	166	22,570	805	3,002	88	2,476	438
2008	36,557	366	25,186	11,005	17,644	132	16,749	763	2,959	93	2,403	463
2009	43,915	427	32,866	10,622	24,826	197	24,091	538	2,890	95	2,405	390
2010	45,591	451	34,695	10,445	26,501	209	25,770	522	2,841	104	2,367	370
2011	46,355	453	35,454	10,448	27,344	210	26,671	463	2,704	111	2,266	327
2012	48,891	471	37,670	10,750	29,525	228	28,804	493	2,732	110	2,252	370

자료 : 교통운영과

주 : 1) 이륜자동차 미포함

2. 주차장

단위 : 개소, m²

연 별 Year	합 계 Grand total		노상 Street parking			
	개 소 Number	면 수 Space	무 료 Free		유 료 Toll	
			개 소 Number	면 수 Space	개 소 Number	면 수 Space
2007	1,006	31,186	99	3,315	2	94
2008	1,008	30,102	99	3,315	3	115
2009	1,041	31,881	99	3,315	4	144
2010	1,097	33,182	99	3,315	3	118
2011	1,097	33,182	99	3,315	3	118
2012	1,280	37,287	99	3,315	3	118

자료 : 교통운영과

※ 2006년도 건축물부설면적에서 면수로 수정함

TRANSPORTATION, TOURISM AND INFORMATION TELECOMMUNICATIONS REGISTERED MOTOR VEHICLES

Unit : each

연 별 Year	화 물 차 Trucks				특 수 차 Special cars				이 른 자 동 차 Motor cycles		
	관 용			영업용	관 용			영업용	관 용		자가용
	①	②	③		①	②	③		①	②	
2007	13,506	147	5,988	7,371	1,761	12	84	1,665	2,532	147	2,385
2008	14,108	130	5,913	8,065	1,846	11	121	1,714	2,501	141	2,360
2009	14,348	125	6,167	8,056	1,851	10	203	1,638	2,488	134	2,354
2010	14,491	128	6,360	8,003	1,758	10	198	1,550	2,470	132	2,338
2011	14,481	120	6,323	8,038	1,826	12	194	1,620	2,481	130	2,351
2012	14,742	121	6,417	8,204	1,892	12	197	1,683	2781	135	2646

Source : Transportation Administration Division

Notes : 1) Excluding Motorcycle

① Government ② Private ③ Commercial

PARKING LOT

Unit : number, m²

연 별 Year	노 외 Non-street parking				건축물부설 Attached to buildings	
	공 영 Public		민 영 Private			
	개 소 Number	면 수 Space	개 소 Number	면 수 Space	개 소 Number	면 수 Space
2007	37	1,579	85	4,184	792	22,014
2008	34	1,084	55	2,958	817	22,630
2009	36	1,145	54	2,936	848	23,841
2010	39	1,373	77	3,539	879	24,837
2011	41	1,647	78	3,559	947	25,617
2012	43	1,704	121	5,722	1,014	26,428

Source : Transportation Administration Division

3. 관 광 사 업 체 등 록

단위 : 개소

연 별 Year	여행업 Travel agencies			관 광 숙 박 업 Tourist Accommodation									
				관광호텔업		국민호텔업		휴양 콘도미니엄업		가족호텔업		한국 전통호텔업	
				Tourist hotel		National hotel		Condominium		Family hotel		Traditional hotel	
	일반	국외	국내	호텔수	객실수	호텔수	객실수	호텔수	객실수	호텔수	객실수	호텔수	객실수
	General	Overseas	Domestic	Number	Rooms	Number	Rooms	Number	Rooms	Number	Rooms	Number	Rooms
2007	-	17	14	21	1,794	-	-	-	-	-	-	1	44
2008	-	14	13	19	1,728	-	-	-	-	1	30	-	-
2009	1	16	16	4	472	-	-	-	-	-	-	-	-
2010	4	17	15	4	472	-	-	-	-	-	-	-	-
2011	5	19	20	7	596	-	-	-	-	-	-	-	-
2012	6	13	16	10	790	-	-	-	-	-	-	-	-

자료 : 관광진흥실
주 : 관광유흥음식점업 및 외국인전용유흥음식점업은 관광편의시설업에 포함

REGISTRATION OF TOURIST SERVICE ESTABLISHMENTS

Unit : number

관광객이용시설업 Tourist entertainment facilities						유원시설업 Recreational Facilities	카지노업 Casino Services	국제회의 용역업 Professional convention organizers	관광편의 시설업 Tourist convenience facilities
전문 휴양업 Special recreation services	종합 휴양장업 Resort complexes	자동차 야영장 motorist convenience	관광 유람선업 Tourist cruises	관광 공연장업 Performing arts for tourist	외국인전용 관광기념품 판매업 Souvenir shops for foreigners only				
-	-	-	4	-	11	4	1	-	5
-	-	-	5	-	10	4	1	-	4
-	-	-	6	-	3	6	-	-	3
-	-	-	6	-	8	6	-	-	3
-	-	-	6	-	7	6	-	-	4
-	-	1	3	-	14	6	-	-	12

Source: Tourism&cultural Promotion division

4. 우 편 시 설

단위 : 개

연 별 Year	우체국수 Number of post office							직원수 No. of staffs	집배원수 No. of postmen
	계 Total	일반국 General post office	분 국 Branch post office	별정국 Special post office	군우국 Military post office	분 실 Detached post office	우편 취급소 Postal agency		
2007	22	14	-	4	-	-	4	197	99
2008	23	14	-	4	-	-	5	202	105
2009	22	14	-	4	-	-	4	199	87
2010	23	14	-	4	-	-	5	206	89
2011	23	14	-	4	-	-	5	209	92
2012	6	5	-	1	-	-	-	69	41

자료 : 인천우체국

※ 2012년 이전은 중구 뿐만 아니라 인천우체국 소속인 연수구, 중구, 동구가 다 포함되었음

5. 행 정 전 산 장 비 보 유

단위 : 대, 회선

연 별 Year	주전산기 (조) Main frame computer	개 인 용 컴 퓨 터 (PC) (대) Personal computer			온라인 통신회선 On-line communications line				
		합계 Total	일반업무용 General business	교육용 Education	합계 Total	전용 Exclusive	구내 Local	DNS	ATM
2007	16	849	828	21	1,207	103	1,088	-	16
2008	22	848	827	21	1,120	32	1,088	-	-
2009	21	862	841	21	1,127	39	1,088	-	-
2010	22	891	870	21	1,125	37	1,088	-	-
2011	23	975	920	55	1,122	34	1,088	-	-
2012	23	993	938	55	1,122	34	1,088	-	-

자료 : 홍보체육진흥실

Source : Public information & Sport Promotion Division, Finance Division

POSTAL SERVICE FACILITIES

Unit : each

연 별 Year	우체통 Post box			사서함 Post box	수송장비 Delivery equipment		우표류판매소 Stamp Sale agency
	계 Total	갑 Standing	을 Hanging		자동차 Motor vehicle	이륜차 Motor cycle	
2007	116	114	2	62	23	103	134
2008	132	130	2	95	27	106	108
2009	132	130	2	93	27	112	171
2010	132	130	2	79	25	107	88
2011	132	130	2	79	27	106	85
2012	57	56	1	30	12	49	20

Source : Incheon Post Office

ADMINISTRATIVE COMMUNICATION FACILITIES

연 별 Year	통신장비 (대) Communications equipment							
	합 계	변복조 장치	데이터 서비스 장치	통신망 관리장비	망 다중화 장치	망연결 장치	초고속 교환기	채널 분배장치
	Total	(MODEM)	(DSU)	(NMS)	(MUX)	(Router)	(ATM)	(CSU)
2007	25	-	-	-	1	23	1	-
2008	26	-	-	1	1	23	1	-
2009	26	-	-	1	1	23	1	-
2010	26	-	-	1	1	23	1	-
2011	26	-	-	1	1	23	1	-
2012	26	-	-	1	1	23	1	-

자료 : 홍보체육진흥실

Source : Public information & Sport Promotion Division

The background of the slide is a light gray with a subtle, abstract design. In the upper left, there is a 3D bar chart with several bars of varying heights. To the right of the chart, a large, stylized dollar sign (\$) is visible. A series of small, dark squares forms a path leading from the chart towards the dollar sign. In the lower right, a faint city skyline with various skyscrapers is visible. The overall aesthetic is modern and professional.

XI. 보건 및 사회보장

XI. 보건 및 사회 보장

1. 의료 기관

단위 : 개

연별 Year	합계 ¹⁾ Total		중 합 병 원 General Hospitals		병원 ²⁾ Hospitals		의 원 Clinics		특수병원 ³⁾ Special hospitals		요양병원 ①	
	병원수 Number	병상수 Beds	병원수 Number	병상수 Beds	병원수 Number	병상수 Beds	병원수 Number	병상수 Beds	병원수 Number	병상수 Beds	병원수 Number	병상수 Beds
2007	104	1,652	2	1,110	-	-	48	258	-	-	2	214
2008	98	1,652	2	1,110	-	-	45	258	-	-	2	214
2009	96	1,840	2	1,206	-	-	43	233	-	-	3	331
2010	93	1,923	3	1,506	-	-	43	283	-	-	1	134
2011	96	1,870	3	1,494	-	-	43	242	-	-	1	134
2012	97	1,929	3	1,467	-	-	45	188	-	-	2	274

주 : 1) 보건의료원이하 제외 2) 군인병원제외 3) 정신병원, 결핵병원, 나병원 포함.

① Long term care hospitals

자료 : 중구보건소

2. 의료기관종사 의료인력

단위 : 명

연별 Year	합 계 Total	의 사		치 과 의 사 Dentists	한 의 사 Oriental medical doctors
		상근의사 Full-time	비상근의사 Part-time		
2007	1,867	525	-	47	31
2008	1,940	546	1	53	30
2009	2,158	530	19	64	37
2010	2,115	535	-	44	18
2011	2,115	543	-	42	15
2012	2,154	541	-	38	20

자료 : 중구보건소

HEALTH AND SOCIAL SECURITY

NUMBER OF MEDICAL INSTITUTIONS

Unit : number

치과병(의)원		한방병원		한의원		조 산 소		부 속 의 원		보건 의료원	보건소	보건 지소	보건 진료소
Dental clinics		②		③		Midwifery Clinics		Attached clinics					
병원수 Number	병상수 Beds	병원수 Number	병상수 Beds	병원수 Number	병상수 Beds	병원수 Number	병상수 Beds	병원수 Number	병상수 Beds	Health clinics	Health centers	Health sub centers	④
32	-	1	70	15	-	-	-	-	-	-	1	2	1
31	-	1	70	13	-	-	-	-	-	-	1	2	1
31	-	1	70	12	-	-	-	-	-	-	1	2	1
28	-	-	-	14	-	-	-	-	-	-	1	2	1
29	-	-	-	14	-	-	-	-	-	-	1	2	1
29	-	-	-	14	-	-	-	-	-	-	1	2	1

Notes: 1) Excluding health clinics to primary health care center 2) Excluding army hospitals

Source : Jung-gu Health Center

3) Including hospitals for mental ill or T.B. patients, leprosariums

② Oriental Medicine hospitals ③ Oriental medicine clinics ④ Primary health care centers

NUMBER OF MEDICAL PERSONNELS EMPLOYED IN MEDICAL INSTITUTIONS

Unit : Person

약 사1)	조 산 사	간 호 사	간호조무사	의 료 기 사	의무기록사
Pharmacists	Midwives	Nurses	Nurse aids	Medical technicians	Medical record technicians
24	3	770	202	251	14
25	3	827	200	241	15
119	-	855	258	276	-
109	-	869	176	351	13
110	-	865	176	351	13
24	-	957	164	407	3

※ Excludes employees of established drugstore

Souce : Jung-gu Health Center

3. 보건소 인력

단위 : 명

연별	합계	면허 · 자격종별										
		소계	의사	치과의사	한의사	약사	조산사	간호사	임상 병리	방사 선사	물리 치료사	치과 위생사
Year	Total	Sub total	Physi- cians	Den-tists	①	②	Midwives	Nurses	③	④	⑤	⑥
2007	34	25	1	1	1	1	-	8	6	1	2	1
2008	35	26	1	1	1	1	-	8	7	1	2	1
2009	34	24	1	1	1	1	-	8	6	1	2	1
2010	34	26	1	1	1	1	-	10	5	1	2	1
2011	36	27	1	1	1	1	-	9	4	2	2	1
2012	34	24	1	1	1	1	-	9	2	2	1	1

① Oriental medical doctors ② Pharmacists ③ Clinic pathology technicians ④ Radiological technicians

⑤ Physical therapy technicians ⑥ Dental hygienics technicians ※ 주 : 정원기준

자료 : 중구보건소

4. 보건지소 및 진료소 인력

단위 : 명

연별	합계	보건지소							
		면허 · 자격종별							
		소계	의사	치과의사	한의사	간호사	치과위생사	간호조무사	약사
Year	Total	Sub total	Physicians	Dentists	①	Nurses	②	Nurse aids	Pharmacists
2007	10	8	2	2	2	-	1	1	-
2008	10	8	2	2	2	-	1	1	-
2009	9	7	2	1	2	-	1	1	-
2010	3	2	-	-	-	-	1	1	-
2011	4	2	-	-	-	-	1	1	-
2012	3	1	-	-	-	-	0	1	-

① Oriental medical doctors ② Dental hygienics technicians

자료 : 중구보건소

※ 주 : 정원기준

NUMBER OF STAFFS IN HEALTH CENTERS

Unit : Person

연별 Year	by License / Qualification								면허자격종별의 Others		
	영양사 ⑦	간호 조무사 Nurse aids	의무 기록사 ⑧	위생사 · 위생시 협사 ⑨	정신보건 전문요원 ⑩	정보처리 기사 ⑪	응급 구조사 ⑫	소계 Sub total	보건직 ⑬	행정직 ⑭	기타 Others
2007	1	-	2	-	-	-	-	9	3	2	4
2008	1	-	2	-	-	-	-	9	3	3	3
2009	1	-	1	-	-	-	-	12	5	3	4
2010	1	1	-	1	-	-	-	8	3	2	3
2011	1	1	-	2	-	-	-	9	2	3	4
2012	1	1	1	2	-	-	-	10	3	3	4

⑦ Nutrition technicians ⑧ Medical records technicians ⑨ Medical corpsmen ⑩ Mental and health specialists Source : Jung-gu Health Center
 ⑪ Data processing technicians ⑫ Emergency rescue specialists ⑬ Public health workers ⑭ Administrative workers

NUMBER OF STAFFS IN HEALTH SUBCENTERS AND PRIMARY HEALTH CARE CENTERS

Unit : Person

연별	Health Sub-center						보건진료소 Primary health care centers
	by License / Qualification		면허 · 자격종별의 Others				
Year	임상병리사 ③	방사선사 ④	소계 Sub total	보건직 ⑤	행정직 ⑥	기타 Others	보건진료원 Primary health care center's practitioners
2007	-	-	1	1	-	-	1
2008	-	-	1	-	-	-	1
2009	-	-	1	-	-	1	1
2010	-	-	1	-	-	1	1
2011	-	-	1	-	-	1	1
2012	-	-	1	-	-	1	1

③ Clinic pathology technicians ④ Radiological technicians ⑤ Public health workers ⑥ Administrative workers
 자료 : 중구보건소

5. 의약품 등 제조업소 및 판매업소

단위 : 개소

연별 Year	제 조 업 소 Number of Manufacturers				
	계 Total	의약품 Drugs	의약외품 Non-drug products	화장품 Cosmetics	의료기기 Medical instruments
2007	6	3	1	2	-
2008	2	-	1	1	-
2009	2	-	1	1	-
2010	7	3	1	3	-
2011	-	-	-	-	-
2012	6	2	1	3	-

자료 : 경인지방식품의약품안전청

MANUFACTURES AND STORES OF PHARMACEUTICAL GOODS ETC.

단위 : 개소

연별 Year	판 매 업 소 Number of Sellers								
	계 Total	약 국 Pharmacies	의약품 도매상 Whole salers	의료 기기 Medical instruments	의료기기수 리업	한약도매상 Oriental medicine wholesalers	한약업사 Oriental medicine dealers	약 업 사 Druggists	매 약 상 Restricted dealers
2007	101	57	2	33	-	-	8	1	-
2008	95	52	1	32	-	-	8	1	1
2009	102	57	1	35	-	-	7	1	1
2010	86	45	1	35	-	-	4	1	-
2011	100	48	2	45	-	-	4	1	-
2012	101	57	2	37	-	-	4	-	-

6. 부정의료업자 단속실적(의료인등)

단위 : 명

연 별 Year	위 반 건 수 No. of violation detected								
	계 Total	면허 대여 License lending	성감별 행 위 ①	무자격자에게 의료행위사주 ②	면허이외 의료행위 Medical cares without license	품위 손상 Unethical behaviors	허위진단 발 급 ③	진료 거부 ④	기 타 Others
2007	1	-	-	-	-	-	-	-	1
2008	1	-	-	1	-	-	-	-	-
2009	1	-	-	-	-	-	-	-	1
2010	1	-	-	-	-	-	-	-	1
2011	1	-	-	-	-	-	-	-	0
2012	-	-	-	-	-	-	-	-	-

① Distinguishing fetal gender ② Allowing unqualified persons to practice

③ Issuance of false diagnosis statements ④ Refusal of medical treatment

자료 : 중구보건소

6-1. 부정의료업자 단속실적(의료기관)

단위 : 명

연 별 Year	위 반 건 수 No. of violation Detected								
	계 Total	무면허 의료행위 ①	광고위반 Illegal advertising	환자유인 Illegal attraction of patients	준수사항 미이행 Regulation non-compliance	표방위반 ②	시설위반 Inadequate facilities	정원위반 Overcrowded conditions	기 타 Others
2007	1	-	-	-	-	-	-	-	1
2008	-	-	-	-	-	-	-	-	-
2009	1	1	-	-	-	-	-	-	-
2010	1	-	-	-	-	-	-	-	1
2011	1	-	-	-	-	-	-	-	-
2012	3	-	-	-	1	-	-	-	2

① Medical practicing without license ② Falsely posing as a specialist

자료 : 중구보건소

REGULATION FOR ILLEGAL MEDICAL PRACTICES (MEDICAL PRACTITIONERS ETC.)

Unit : Person

처 리 건 수 No. of action taken					
계 Total	면 허 취 소 License revoked	자 격 정 지 License Suspended	경 고 Warning	고 발 Prosecution	기 타 Others
1	-	-	-	-	1
1	-	1	-	-	-
1	-	-	-	-	1
1	-	-	-	-	1
0	-	-	-	-	-
-	-	-	-	-	-

① Distinguishing fetal gender ② Allowing unqualified persons to practice Source : Jung-gu Health Center
 ③ Issuance of false diagnosis statements ④ Refusal of medical treatment

REGULATION FOR ILLEGAL MEDICAL PRACTICES (MEDICAL INSTITUTIONS)

Unit : Person

처 리 건 수 No. of action taken					
계 Total	허가취소 또는 폐쇄 License revoked	업 무 정 지 Practice suspended	시 정 지 시 Rectification ordered	고 발 Prosecution	기 타 Others
1	-	-	-	-	1
-	-	-	-	-	-
1	-	-	-	1	-
1	-	-	-	-	1
0	-	-	-	-	-
3	2	-	1	-	-

① Medical practicing without license ② Falsely posing as a specialist Source : Jung-gu Health Center

7. 예방접종

단위 : 명

연 별 & 동 별	디프테리아, 파상풍, 백일해(DT&P)	파상풍, 디프테리아	폴리오	홍역, 유행성이하선염 풍진(MMR)
Year & Dong	Diphtheria, Tetanus, Pertussis	Tetanus, Diphtheria	Poliomyelitis	Measles, Mumps, Rubella
2007	2,832	571	2,433	1,331
2008	2,942	550	2,488	1,435
2009	3,357	596	2,740	1,389
2010	3,392	716	2,794	1,465
2011	1,453	363	1,193	665
2012	756	341	655	271
신 포 동 Sinpo-dong	33	28	31	27
연 안 동 Yeonan-dong	29	13	27	16
신 흥 동 Sinheung-dong	88	52	78	35
도 원 동 Dowon-dong	40	21	35	13
울 목 동 Yulmok-dong	18	16	18	9
동인천동 Dongjincheon-dong	29	35	27	19
북 성 동 Bukseong-dong	18	30	16	8
송 월 동 Songwol-dong	45	26	42	23
영 종 동 Yeongjong-dong	117	31	108	46
용 유 동 Yongyu-dong	10	3	8	7
운 서 동 Unseo-dong	86	30	82	28
관 외	243	56	183	40

자료 : 중구 보건소

VACCINATIONS AGAINST MAJOR COMMUNICABLE DISEASES

Unit : Person

일 본 뇌 염	장티푸스	B형간염	결 핵	인플루엔자	유행성 출혈열	기 타
Japanese encephalitis	Typhoid fever	Hepatitis B	B,C,G	Influenza	Hemorrhagic fever	Others
2,178	81	2,453	255	6,272	11	396
2,378	119	2,520	290	7,988	60	562
2,662	70	2,738	260	6,600	92	438
2,905	98	2,529	264	6,530	24	630
1,254	146	2,178	245	7,580	51	268
932	280	1,636	267	8,477	65	110
52	15	118	7	898	4	11
54	25	140	13	875	8	8
124	32	268	31	1282		20
43	18	102	10	528	2	6
32	12	83	7	482	5	1
70	25	150	22	820	15	11
26	14	73	2	524	2	3
70	17	126	14	654	1	7
114	17	185	45	856	6	9
38	2	48	5	652	2	3
79	16	108	51	1,009		9
230	87	235	60		20	22

Source : Jung-gu Health Center

8. 법정전염병 발생 및 사망

단위 : 건, 명

연 별 Year	제1군전염병 Communicable diseases Class I													
	합계 Total		콜레라 Cholera		A형 간염 Hepatitis A		장티푸스 Typhoid fever		파라티푸스 Paratyphoid fever		세균성이질 Shigellosis		장출혈성대장균감염증 ③	
	발생 ①	사망 ②	발생 ①	사망 ②	발생 ①	사망 ②	발생 ①	사망 ②	발생 ①	사망 ②	발생 ①	사망 ②	발생 ①	사망 ②
2007	1	-	-	-	-	-	1	-	-	-	-	-	-	-
2008	1	-	-	-	-	-	-	-	-	-	-	-	1	-
2009	-	-	-	-	-	-	-	-	-	-	-	-	-	-
2010	2	-	-	-	-	-	2	-	-	-	-	-	-	-
2011	1	-	-	-	-	-	-	-	-	-	-	-	-	-
2012	6	-	-	-	6	-	-	-	-	-	-	-	-	-

자료 : 중구보건소

① Incident ② Deaths

법정전염병 발생 및 사망(계속)

단위 : 건, 명

연 별 Year	제2군전염병						제3군전염병 Communicable diseases Class III							
	일본뇌염 Japanese encephalitis		수두 Varicella		B형간염 Hepatitis B		합 계 Total		말라리아 Malaria		결핵 Tuberculosis		한센병 Leprosy	
	발생 ①	사망 ②	발생 ①	사망 ②	발생 ①	사망 ②	발생 ①	사망 ②	발생 ①	사망 ②	발생 ①	사망 ②	발생 ①	사망 ②
2007	-	-	113	-	24	-	315	-	27	-	285	-	-	-
2008	-	-	63	-	-	-	3	-	-	-	-	-	-	-
2009	-	-	77	-	9	-	487	-	4	-	480	-	-	-
2010	-	-	93	-	-	-	386	-	13	-	364	-	-	-
2011	-	-	92	-	-	-	500	-	8	-	486	-	-	-
2012	-	-	70	-	7	-	529	-	15	-	504	-	-	-

자료 : 중구보건소

INCIDENTS OF COMMUNICABLE DISEASES AND DEATHS

Unit : case, person

제2군전염병 Communicable diseases Class II															
합 계		디프테리아		백일해		파상풍		홍역		유행성이하선염		풍진		폴리오	
Total		Diphtheria		Pertussis		Tetanus		Measles		Mumps		Rubella		Poliomyelitis	
발생 ①	사망 ②	발생 ①	사망 ②	발생 ①	사망 ②	발생 ①	사망 ②	발생 ①	사망 ②	발생 ①	사망 ②	발생 ①	사망 ②	발생 ①	사망 ②
145	-	-	-	-	-	-	-	-	-	7	-	1	-	-	-
70	-	-	-	-	-	-	-	-	-	7	-	-	-	-	-
121	-	-	-	-	-	-	-	-	-	34	-	1	-	-	-
113	-	-	-	-	-	-	-	-	-	20	-	-	-	-	-
115	-	-	-	-	-	-	-	-	-	17	-	-	-	-	-
85	-	-	-	-	-	-	-	-	-	8	-	-	-	-	-

Source : Jung-gu Health Center

INCIDENTS OF COMMUNICABLE DISEASES AND DEATHS (Cont'd)

Unit : case, person

제3군전염병 Communicable Diseases Class III												제4군전염병 및 지정전염병 ⑤	
성홍열		쯔쯔가무시증		렙토스피라증		브루셀라증		신증후군 출혈열 HFRS		기타			
Sxarlet Fever		Scrub typhus		Leptospirosis		Brucellosis				Others			
발생 ①	사망 ②	발생 ①	사망 ②	발생 ①	사망 ②	발생 ①	사망 ②	발생 ①	사망 ②	발생 ①	사망 ②	발생 ①	사망 ②
-	-	2	-	-	-	-	-	-	-	1	-	-	-
-	-	1	-	1	-	-	-	1	-	-	-	-	-
-	-	3	-	-	-	-	-	-	-	-	-	-	-
-	-	3	-	1	-	-	-	2	-	3	-	1	-
-	-	2	-	-	-	-	-	2	-	-	-	-	-
2	-	4	-	-	-	-	-	-	-	4	-	1	-

⑤ Vibrio vulnificus sepsis

Source : Jung-gu Health Center

9. 한센병 보건소 등록

단위 : 명

연별 Year	연말현재 Registrants(year-end)			신환자수 New Patients	사망자 Death
	계 Total	남 Male	여 Female		
2007	-	-	-	-	-
2008	-	-	-	-	-
2009	-	-	-	-	-
2010	-	-	-	-	-
2011	-	-	-	-	-
2012	-	-	-	-	-

자료 : 중구보건소

REGISTERED LEPROSY PATIENTS AT HEALTH CENTERS

Unit : person

거주형태별 Type of residence					관리구분별 Type of control	
재 가 Domicile	양성 Positive	정착촌 Settlement village	양성 Positive	수용 Leprosarium	요치료 Chemo- Therapy	한센서비스대상자 Hansens service recipients
-	-	-	-	-	-	0
-	-	-	-	-	-	1
-	-	-	-	-	-	2
-	-	-	-	-	-	-
-	-	-	-	-	-	-
-	-	-	-	-	-	-

10. 결핵환자 현황

단위 : 명

연 별 Year	당해 연도 등록(신고)된 결핵 환자 수					
	합계 Total	신환자 New	재발자 Relapse	초치료 실패자 Treatment after failure	중단후재등록 Treatment after default	전입 Transferred-in
2007	-	-	-	-	-	-
2008	-	-	-	-	-	-
2009	-	-	-	-	-	-
2010	-	-	-	-	-	-
2011	9	1	-	-	1	1
2012	13	7	4	-	2	-

자료 : 중구보건소, 보건복지통계연보

REGISTERED TUBERCULOSIS PATIENTS

Unit : person

NO. of pulmonary tuberculosis patients registered(declared) the current year		당해 연도 결핵예방 접종실적				연 별 Year
만성 배균자 Chronic	기타 Others	합계 Total	보건소 Health center			
			미취학 아동 preschool child	취학아동 school- children		
-	-	-	-	-	-	2007
-	-	-	-	-	-	2008
-	-	-	-	-	-	2009
-	-	-	-	-	-	2010
5	1	-	-	-	-	2011
-	-	267	-	267	-	2012

Source : Jung-gu Health Center

11. 식품 위생 관계 업 소

단위 : 개소

연별&동별 Year & Dong	합계 Grand Total	식품접객업 Food Premises									집단 급식소 ㉓
		계 Total	휴게음식점 Restaurants			제과점 Bakeries	일반 음식점 General restaurants	단란 주점 Public bar karaoke	유흥 주점 ㉔	위탁 급식영업 food suppliers for group	
			소계 ㉑	다방 Cafes	기타 Others						
2007	2,785	2,186	135	49	86	53	1,791	45	99	63	115
2008	2,958	2,294	166	50	116	56	1,866	42	98	66	123
2009	2,506	2,370	198	48	150	61	1,913	38	95	65	136
2010	2,763	2,383	202	44	158	61	1,928	37	91	64	128
2011	2,472	438	211	49	178	53	1,790	35	86	70	146
2012	2,228	1,868	168	29	139	41	1,503	36	68	52	115
신 포 동 Sinpo-dong	376	327	21	1	20	3	260	15	26	2	11
연 안 동 Yeonan-dong	349	271	21	8	13	3	223	5	9	10	19
신 흥 동 Sinheung-dong	248	188	9	4	5	4	155	4	8	8	15
도 원 동 Dowon-dong	42	32	4	4	-	2	26	-	-	-	4
울 목 동 Yulmok-dong	32	26	3	2	1	1	20	1	1	-	3
동인천동 Dongincheon-dong	277	245	31	6	25	7	196	3	6	2	9
북 성 동 Bukseong-dong	217	200	13	2	11	4	172	5	1	5	7
송 월 동 Songwol-dong	24	19	2	2	-	-	17	-	-	-	1
영 중 동 Yeongjong-dong	120	95	7	-	7	3	81	-	-	4	12
용 유 동 Yongyu-dong	164	155	13	-	13	-	137	-	4	1	2
운 서 동 Unseo-dong	379	310	44	-	44	14	216	3	13	20	32

① Sub Total ② Amusement Restaurant ③ Commodity Food Supply Spot

자료 : 위생과

NUMBER OF LICENSED FOOD PREMISES, BY BUSINESS TYPE

식품제조업 및 가공업①					판매, 운반, 기타업②				용기·포장류 제조업 Others
계	식품제조가공업	식품 첨가물	식품 소분업	즉석판매 제조가공업	계	식품 판매업	식품 운반업	식품냉동 냉장업	
Total	Food manufacturing and processing	Food subdivisions	Food subdivisions	Improvised foods	Total	Food sales	Food Transportation	Food freezingrefrigeration	
199	42	-	25	132	283	261	10	12	2
187	44	-	29	114	352	332	10	10	2
222	54	-	36	132	350	323	10	15	2
218	50	1	38	129	33	9	9	15	1
194	40	2	36	116	678	653	10	14	1
204	44	3	33	124	41	12	13	16	1
35	7	-	3	25	3	1	2	-	-
47	12	1	18	16	12	2	2	8	-
34	6	2	3	23	11	1	8	2	1
6	1	-	-	5	0	-	-	-	-
3	1	-	-	2	0	-	-	-	-
23	4	-	2	17	0	-	-	-	-
9	5	-	3	1	1	-	-	1	-
4	-	-	-	4	0	-	-	-	-
9	-	-	1	8	4	4	-	-	-
7	3	-	-	4	0	-	-	-	-
27	5	-	3	19	10	4	1	5	-

① Food manufacturing and processing business ② Food sales, transportation, others

Source : Environment & Sanitation Division

12. 공중위생관계업소

NUMBER OF LICENSED SANITARY PREMISES, BY BUSINESS TYPE

단위 : 개소

Unit : establishment

연별, 동별 Year & Dong	합계 Total	숙박업1) Hotel businesses	목욕 장업 bath- houses	이용업 Barber	미용업			세탁업 Laundry	위생관리 용역업 Sanitary service business	위생 처리업 Sanitary cleaning	세척제 제조업 Soap, detergents, etc.	기타위생용 품제조업 Others
					일반 General	피부 Skin	종합 General and skin					
2007	513	208	32	48	39	8	95	66	15	1	1	-
2008	502	205	31	48	33	9	95	65	14	1	1	-
2009	394	203	31	50	32	16	111	61	15	1	1	-
2010	517	202	31	46	14	18	127	58	19	1	1	-
2011	505	198	28	42	8	21	130	53	23	1	1	0
2012	392	201	29	39	13	18	8	54	28	1	1	0
신 포 동 Sinpo-dong	45	23	4	5	2	2	2	4	3	-	-	-
연 안 동 Yeonan-dong	67	41	8	10	-	1	-	4	3	-	-	-
신 흥 동 Sinheung-dong	47	13	4	8	1	-	5	10	5	-	1	-
도 원 동 Dowon-dong	10	-	-	4	1	-	-	4	-	1	-	-
율 목 동 Yulmok-dong	7	1	2	2	-	-	-	2	-	-	-	-
동인천동 Dongincheon-dong	84	50	4	3	2	8	-	9	8	-	-	-
북 성 동 Bukseong-dong	19	15	-	1	-	-	-	1	2	-	-	-
송 월 동 Songwol-dong	9	1	1	2	1	-	-	4	0	-	-	-
영 중 동 Yeongjong-dong	9	1	-	2	2	-	1	2	1	-	-	-
용 유 동 Yongyu-dong	47	40	1	-	-	2	-	1	3	-	-	-
운 서 동 Unseo-dong	48	16	5	2	4	5	-	13	3	-	-	-

① soap, detergents, etc.

주 : 1) 관광호텔을 포함한 수치임.

Including tourist hotels.

Source : Environment & Sanitation Division

자료 : 위생과

13.국 민 연 금 가 입 자

NUMBER OF NATIONAL PENSION INSURANTS

단위 : 개소, 명

Unit : Place, Person

연 별 Year	총가입자수 Total insurants	사업장가입자 Insurants Workplaces		지역가입자 Insured persons in the local area	임의가입자 Voluntarily insured persons	임의계속 가입자 Voluntarily and continuously insured persons
		사 업 장 Work places	가 입 자 Insurants			
2007	48,316	2,902	28,593	19,619	47	57
2008	48,689	3,211	29,918	18,672	46	53
2009	49,637	3,477	31,183	18,314	52	88
2010	51,730	3,717	33,109	18,392	106	123
2011	53,787	3,893	34,985	18,566	109	127
2012	55,005	4,079	36,788	17,743	316	158

자료 : 국민연금관리공단인천지부

Source : National Pension Cooperation

14. 국 가 보 훈 대 상 자

단위 : 명

연별 Year	합계 Grand total	국가유공자 Patriots and Veterans								유 족	
		계 Total	애국 지사 Independence fighters	전 · 공상군 경 Veterans & policemen died or disabled on duty	무공 · 보국 수훈자 Recipients of the order of military merit or national security merit	재일학도 의용군인 Student volunteer in japan who participated in the korean war	4.19 부상자, 공로자 Deceased · wounded activists of the April 19th revolution	공상 공무원 Public officials disabled on duty	특별공로 및 특별공로이상자 Deceased special contributors to national and social development	계 Total	순국 · 애국 유족 Bereaved families of patriots or Independence fighters
2007	1,388	280	-	152	125	-	-	3	-	215	12
2008	1,358	247	-	168	76	-	-	3	-	214	6
2009	505	254	-	177	73	-	-	4	-	222	8
2010	1,481	247	-	175	69	-	-	3	-	1,234	8
2011	533	249	-	176	71	-	-	2	-	284	8
2012	702	374	0	284	87	-	-	3	-	328	8

자료 : 인천보훈지청

주: 1) 기타대상자(유족 포함)의 기타는 참전유공자, 장기복무제대군인, 고엽제후유증 임

15. 국가보훈 대상자 취업

단위 : 명

연 별 Year	합 계 Grand Total			국가유공자 Patriots and Veterans		
	계 Total	남 Male	여 Female	계 Total	남 Male	여 Female
2007	154	139	15	29	29	-
2008	112	85	27	7	7	-
2009	125	97	28	11	11	-
2010	125	97	28	11	11	-
2011	133	105	28	17	17	-
2012	145	114	31	22	22	-

자료 : 인천보훈지청

NUMBER OF PATRIOTS AND VETERANS

Unit : Person

Bereaved Family								기타대상자 ¹⁾ Others			참전 유공자, 장기복무 제대군인, 고엽제 후유증
전몰, 전상, 순직 공상, 군경 ①			무공· 보국 수훈자	제일학도 의용군인	4.19 부상자, 공로자	순직 공무원	특별 공로 순직자 ②	6.18 자유 상이자	지원 대상자	광주 민주 유공자 ③	
미망인	자녀	부모									
Widows	Minor children	Parents	Recipients of the order of military merit or national security merit	Student volunteer in japan who participated in the korean war	Deceased · Wo unded activists of the April 19th revolution	Public officials died on duty		Defectors disabled for anti-comm unism	Beneficia-ries		
63	65	19	47	2	-	7	-	2	-	2	889
63	68	19	50	2	-	6	-	2	-	2	893
62	68	18	59	-	-	7	-	2	-	3	21
68	75	19	58	1	-	6	-	2	-	3	994
84	72	18	62	1	1	6	0	2	5	3	22
91	91	19	73	1	1	10	-	2	5	4	23

① Bereaved families of Veterans & policemen died or disabled on duty/in action

Source : Incheon Patriots and Veterans District Office

② Deceased special contributors to national and social development

③ Persons of distinguished services in the Gwangju democratization movement

EMPLOYMENT OF PATRIOTS & VETERANS, AND BEREAVED FAMILIES

Unit : Person

유족 Bereaved families			기타대상자 Others		
계	남	여	계	남	여
Total	Male	Female	Total	Male	Female
41	40	1	84	70	14
92	68	24	13	10	3
98	75	23	16	11	5
98	75	23	16	11	5
102	78	24	14	10	4
102	76	26	21	16	5

Source : Incheon Patriots and Veterans District Office

16. 국가보훈 대상자 자녀 취학

단위 : 명

연별 Year	합 계 Grand total				국가유공자 Patriots and Veterans			
	계 Total	중학교 Middle school	고등학교 High School	대학(교) College and Uni.	계 Total	중학교 Middle school	고등학교 High School	대학(교) College and Uni.
2007	69	13	43	13	1	-	-	1
2008	74	14	44	16	1	-	-	1
2009	128	28	52	48	2	-	-	2
2010	122	26	50	46	2	-	-	2
2011	48	17	30	1	-	-	-	-
2012	40	14	26	-	-	-	-	-

자료 : 인천보훈지청

17. 아동복지시설

단위 : 개소, 명

연별 Year	합 계 Total				양 육시 설 Child bringing up institutions			
	시설수 No. of facilities	입소자 Admitted	퇴소자 Discharged	연말현재 생활인원	시설수	입소자	퇴소자	연말현재 생활인원
2007	-	-	-	-	-	-	-	-
2008	1	38	24	-	1	38	24	-
2009	2	78	59	-	2	78	59	-
2010	2	83	71	63	2	83	71	63
2011	2	86	84	74	2	86	84	74
2012	2	70	60	72	2	70	60	72

자료 : 가정교육과

EDUCATIONAL BENEFITS FOR PATRIOTS & VETERANS AND THEIR FAMILIES

Unit : Person

배우자 Spouse				자녀 Children			
계 Total	중학교 Middle school	고등학교 High School	대학(교) College and Uni.	계 Total	중학교 Middle school	고등학교 High School	대학(교) College and Uni.
-	-	-	-	68	13	43	12
-	-	-	-	73	14	44	15
1	-	-	1	125	28	52	45
-	-	-	-	120	26	50	44
-	-	-	-	48	17	30	1
-	-	-	-	40	14	26	-

Source : Health & Welfare Division

Children Welfare Institutions

자립지원시설 Self independence assistance institutions				보호치료시설 Child care treatment institutions				기 타 Others			
시설수	입소자	퇴소자	연말현 재생활 인원	시설수	입소자	퇴소자	연말현 재생활 인원	시설수	입소자	퇴소자	연말현 재생활 인원
-	-	-	-	-	-	-	-	-	-	-	-
-	-	-	-	-	-	-	-	-	-	-	-
-	-	-	-	-	-	-	-	-	-	-	-
-	-	-	-	-	-	-	-	-	-	-	-
-	-	-	-	-	-	-	-	-	-	-	-
-	-	-	-	-	-	-	-	-	-	-	-

Source : Resident Service Division

18. 부랑인 시설

단위 : 개소, 명

연 별 Year	합 계 Total			
	시 설 수 Number of facilities	입 소 자 Admitted	퇴 소 자 Discharged	연말현재생활인원 Inmates as of year-end
2007	-	-	-	-
2008	-	-	-	-
2009	-	-	-	-
2010	-	-	-	-
2011	-	-	-	-
2012	-	-	-	-

자료 : 주민생활지원과

19. 노인여가복지시설

단위 : 개소, 명

연별 Year	합계 Total	노인복지회관 Senior service center	
	시설수 Facilities	시설수 Facilities	이용인원 Persons
2007	74	1	788
2008	66	1	300
2009	67	1	500
2010	72	1	600
2011	72	1	700
2012	74	1	700

자료 : 주민복지과

HOMELESS INSTITUTIONS

Unit : number, Person

연 별 Year	부랑인시설(성인) Homeless institutions(adults)				부랑인시설(아동) Homeless institutions(children)			
	시설수 Number of facilities	입소자 Admitted	퇴소자 Discharged	연말현재 생활인원 ①	시설수 Number of facilities	입소자 Admitted	퇴소자 Discharged	연말현재 생활인원 ①
2007	-	-	-	-	-	-	-	-
2008	-	-	-	-	-	-	-	-
2009	-	-	-	-	-	-	-	-
2010	-	-	-	-	-	-	-	-
2011	-	-	-	-	-	-	-	-
2012	-	-	-	-	-	-	-	-

① Inmates as of year-end

Source : Resident Life Support Division

SENIOR LEISURE SERVICE FACILITIES

Unit : number, Person

경로당 Community senior center			노인교실 senior school	노인휴양소 Senior recreation facilities
계 Total	신고 Registered	미신고 Unregistered	시설수 Facilities	시설수 Facilities
73	73	-	-	-
65	63	-	2	-
67	66	1	2	-
69	68	1	2	-
69	68	1	2	-
71	69	2	2	-

Unit : number, Person

20-1 노인주거·의료복지시설

단위 : 개소, 명

연 별	합 계				양 로 시 설			
	Total				Provision for old age			
	시설수 Number of facilities	입소인원 Admitted Person		종사자수 Workers	시설수 Number of facilities	입소인원 Admitted Person		종사자수 Workers
Year		정원 Regular	현원 Present			정원 Regular	현원 Present	
2007	-	-	-	-	-	-	-	-
2008	-	-	-	-	-	-	-	-
2009	-	-	-	-	-	-	-	-
2010	-	-	-	-	-	-	-	-
2011	-	-	-	-	-	-	-	-
2012	-	-	-	-	-	-	-	-

자료 : 주민복지과

20-2 노인주거·의료복지시설

단위 : 개소, 명

연 별	합 계				노인요양시설 Nursing			
	Total							
	시설수 Number of facilities	입소인원 Admitted Person		종사자수 Workers	시설수 Number of facilities	입소인원 Admitted Person		종사자수 Workers
Year		정원 Regular	현원 Present			정원 Regular	현원 Present	
2007	2	18	18	4	-	-	-	-
2008	1	9	7	2	-	-	-	-
2009	7	277	188	118	1	9	8	2
2010	13	601	422	276	-	-	-	-
2011	13	607	505	309	12	598	496	304
2012	10	495	470	318	9	486	461	314

※ 2007년 추가항목으로 2006년 이전 자료 미입력

자료 : 주민복지과

SENIOR HOME SERVICE FACILITIES

Unit : number, person

노인공동생활가정 Cohabitation				노인복지주택 Welfare House			
시설수 Number of facilities	입소인원 Admitted Person		종사자수 Workers	시설수 Number of facilities	입소인원 Admitted Person		종사자수 Workers
	정원 Regular	현원 Present			정원 Regular	현원 Present	
-	-	-	-	-	-	-	-
-	-	-	-	-	-	-	-
-	-	-	-	-	-	-	-
-	-	-	-	-	-	-	-
-	-	-	-	-	-	-	-
-	-	-	-	-	-	-	-

Source : Resident Service Division

SENIOR MEDICAL SERVICE FACILITIES

Unit : number, person

노인요양공동생활가정 Nursing cohabitation				노인전문병원 Hospital for the aged			
시설수 Number of facilities	입소인원 Admitted Person		종사자수 Workers	시설수 Number of facilities	입소인원 Admitted Person		종사자수 Workers
	정원 Regular	현원 Present			정원 Regular	현원 Present	
-	-	-	-	-	-	-	-
-	-	-	-	-	-	-	-
-	-	-	-	-	-	-	-
-	-	-	-	-	-	-	-
1	9	9	5	-	-	-	-
1	9	9	4	-	-	-	-

Source : Resident Service Division

21. 국민기초생활보장수급자

단위 : 가구 수, 명

연별 & 동별 Year & Dong	합 계 ¹⁾ Total		일반수급자 General recipients	
	가 구 Households	인원 Persons	가 구 Households	인원 Persons
2007	1,905	3,196	1,854	3,048
2008	1,839	2,930	1,797	2,872
2009	1,937	3,009	1,906	2,958
2010	1,938	2,982	1,905	2,926
2011	1,952	3,003	1,921	2,880
2012	2,137	3,181	2,062	3,045
신 포 동 Sinpo-dong	163	249	162	246
연 안 동 Yeonan-dong	144	223	141	216
신 흥 동 Sinheung-dong	316	476	306	457
도 원 동 Dowon-dong	187	325	174	305
율 목 동 Yulmok-dong	230	344	222	331
동인천동 Dongincheon-dong	311	403	300	384
북 성 동 Bukseong-dong	168	226	160	214
송 월 동 Songwol-dong	253	378	241	348
영 중 동 Yeongjong-dong	195	281	187	269
용 유 동 Yongyu-dong	87	130	86	129
운 서 동 Unseo-dong	83	146	83	146

자료 : 가정교육과

주 : 1) 합계에 시설보호 대상자수 미포함

BASIC LIVELIHOOD SECURITY RECIPIENTS

Unit : house hold, person

연별 & 동별 Year & Dong	시설수급자 Institutionalized recipients		특례수급자 Special recipients	
	시설수 Facilities	인원 Persons	가 구 Households	인원 Persons
2007	3	86	48	62
2008	3	89	42	58
2009	3	83	31	51
2010	13	147	33	56
2011	2	74	31	49
2012	16	172	75	136
신 포 동 Sinpo-dong	3	7	1	3
연 안 동 Yeonan-dong	1	12	3	7
신 흥 동 Sinheung-dong	3	14	10	19
도 원 동 Dowon-dong	-	-	13	20
율 목 동 Yulmok-dong	-	-	8	13
동인천동 Dongincheon-dong	4	52	11	19
북 성 동 Bukseong-dong	-	-	8	12
송 월 동 Songwol-dong	1	3	12	30
영 종 동 Yeongjong-dong	3	78	8	12
용 유 동 Yongyu-dong	-	-	1	1
운 서 동 Unseo-dong	1	6	0	0

Source : Home & education division

22. 소년 · 소녀가장현황

단위 : 명

연별 & 동별 Year & Dong	합 계 Total	세대주 Householder	세대원 Household members
2007	7	3	4
2008	6	3	3
2009	3	1	2
2010	1	1	-
2011	1	1	-
2012	-	-	-
신 포 동 Sinpo-dong	-	-	-
연 안 동 Yeonan-dong	-	-	-
신 흥 동 Sinheung-dong	-	-	-
도 원 동 Dowon-dong	-	-	-
율 목 동 Yulmok-dong	-	-	-
동인천동 Dongincheon-dong	-	-	-
북 성 동 Bukseong-dong	-	-	-
송 월 동 Songwol-dong	-	-	-
영 종 동 Yeongjong-dong	-	-	-
용 유 동 Yongyu-dong	-	-	-
운 서 동 Unseo-dong	-	-	-

자료 : 주민복지과

23. 가정의례업소

NUMBER OF FAMILY RITUAL BUSINESS

단위 : 개소

Unit : Place

연별, 동별 Year & Dong	결혼예식장 Wedding Halls	장 의 사 Undertaker's Shop	결혼상담소 Marriage Counsellors	장례식장 Undertakers
2007	6	-	-	3
2008	9	-	-	3
2009	7	-	-	3
2010	7	-	3	3
2011	-	-	5	3
2012	9	-	5	3
신 포 동 Sinpo-dong	1	-	2	-
연 안 동 Yeonan-dong	-	-	-	-
신 흥 동 Sinheung-dong	4	-	1	1
도 원 동 Dowon-dong	-	-	-	-
율 목 동 Yulmok-dong	2	-	-	1
동인천동 Dongincheon-dong	1	-	2	1
북 성 동 Bukseong-dong	1	-	-	-
송 월 동 Songwol-dong	-	-	-	-
영 중 동 Yeongjong-dong	-	-	-	-
용 유 동 Yongyu-dong	-	-	-	-
운 서 동 Unseo-dong	-	-	-	-

자료 : 주민복지과

Source : Resident Service Division

24. 재가노인복지시설

단위 : 명

연별 Year	합계 Total				방문요양서비스 a visit Nursing			
	시설수 No.	이용인원 Persons		종사자수 workers	시설수 No.	이용인원 Persons		종사자수 workers
		정원 Regular	현원 Present			정원 Regular	현원 Present	
2007	3	102	136	13	1	80	117	4
2008	3	102	152	11	1	80	130	4
2009	3	102	101	11	1	80	85	4
2010	2	95	114	8	1	80	105	3
2011	1	80	109	3	1	80	109	3
2012	1	80	104	3	1	80	115	3

자료 : 주민복지과

COMMUNITY SENIOR SERVICE FACILITIES

Unit : person

연별 Year	방문목욕서비스 Visit bath service				주간야간보호시설 Day and night care center			
	시설수 No.	이용인원 Persons		종사자수 workers	시설수 No.	이용인원 Persons		종사자수 workers
		정원 Regular	현원 Present			정원 Regular	현원 Present	
2007	3	102	136	13	1	80	117	4
2008	3	102	152	11	1	80	130	4
2009	3	102	101	11	1	80	85	4
2010	2	95	114	8	1	80	105	3
2011	1	80	109	3	1	80	109	3
2012	1	80	85	3	1	80	85	3

Source : Resident Service Division

COMMUNITY SENIOR SERVICE FACILITIES(Cont'd)

Unit : person

연별 Year	단기보호서비스 Short-term care service							
	시설수 No.	이용인원 Persons		종사자수 workers				
		정원 Regular	현원 Present					
2007	1	7	6	5				
2008	1	7	7	5				
2009	1	7	7	5				
2010	-	-	-	-				
2011	-	-	-	-				
2012	-	-	-	-				

Source : Resident Service Division

25. 여성복지시설

단위 :명

연별	합계 Total					한부모가족시설 Single Parent Family							
						계 Sub-total				모자보호시설			
Year	시설수 (1)	입소자 (2)	퇴소자 (3)	연말현재 생활인원(4)		시설수	입소자	퇴소자	연말현재 생활인원	시설수	입소자	퇴소자	연말현재 생활인원
2007	-	-	-	-	-	-	-	-	-	-	-	-	-
2008	-	-	-	-	-	-	-	-	-	-	-	-	-
2009	-	-	-	-	-	-	-	-	-	-	-	-	-
2010	-	-	-	-	-	-	-	-	-	-	-	-	-
2011	1	131	108	23	-	1	131	108	23	1	131	108	23
2012	1	183	152	27	-	-	-	-	-	-	-	-	-

자료 : 주민복지과

단위 : 명

연별	소외여성 복지시설 Underprivileged female											
	계 Sub-total				성폭력피해자보호시설				가정폭력피해자보호시설			
Year	시설수	입소자	퇴소자	연말현재 생활인원	시설수	입소자	퇴소자	연말현재 생활인원	시설수	입소자	퇴소자	연말현재 생활인원
2007	-	-	-	-	-	-	-	-	-	-	-	-
2008	-	-	-	-	-	-	-	-	-	-	-	-
2009	-	-	-	-	-	-	-	-	-	-	-	-
2010	-	-	-	-	-	-	-	-	-	-	-	-
2011	-	-	-	-	-	-	-	-	-	-	-	-
2012	-	-	-	-	-	-	-	-	-	-	-	-

자료 : 주민복지과

Women's Welfare Institutions

Unit : person

한부모가족시설 Single Parent Family											
미혼모자시설				미혼모자공동생활가정				모자일시보호시설			
시설수	입소자	퇴소자	연말현재 생활인원	시설수	입소자	퇴소자	연말현재 생활인원	시설수	입소자	퇴소자	연말현재 생활인원
-	-	-	-	-	-	-	-	-	-	-	-
-	-	-	-	-	-	-	-	-	-	-	-
-	-	-	-	-	-	-	-	-	-	-	-
-	-	-	-	-	-	-	-	-	-	-	-
-	-	-	-	-	-	-	-	-	-	-	-
1	183	152	27	-	-	-	-	-	-	-	-

Source : Resident Service Division

(1) No. of facilities (2) Admitted (3) Discharged (4) Inmates as of year-end

Unit : person

소외여성 복지시설 Underprivileged female							
성매매피해자지원시설							
시설수	입소자	퇴소자	연말현재 생활인원				
-	-	-	-	-	-	-	-
-	-	-	-	-	-	-	-
-	-	-	-	-	-	-	-
-	-	-	-	-	-	-	-
-	-	-	-	-	-	-	-
-	-	-	-	-	-	-	-

Source : Resident Service Division

26. 여성폭력상담

단위 : 명

연별 Year	여성폭력상담							
	합 계 Total		가정폭력 Domestic Violence		성폭력 Sexual Violence		성매매피해 Victims of Forced Prostitution	
	상담소 No. of Counseling Centers	상담건수 No. of Counseling	상담소	상담 건수	상담소	상담 건수	상담소	상담 건수
2007	-	-	-	-	-	-	-	-
2008	-	-	-	-	-	-	-	-
2009	1	980	1	980	-	-	-	-
2010	1	1,541	1	1,541	-	-	-	-
2011	1	1,891	1	1,891	-	-	-	-
2012	1	2,131	1	2,131	-	-	-	-

자료 : 주민복지과

27. 장애인복지생활시설

단위 : 명

연별 Year	시설수 Number of facilities	입소자 Admitted				퇴소자 Discharged					
		계 Total	위탁자 (1)	무연 고자 (2)	기 타 (3)	계	연고자 인도 (4)	취 업 (5)	전 원 (6)	사 망 (7)	기 타
2007	-	-	-	-	-	-	-	-	-	-	-
2008	-	-	-	-	-	-	-	-	-	-	-
2009	-	-	-	-	-	-	-	-	-	-	-
2010	-	-	-	-	-	-	-	-	-	-	-
2011	-	-	-	-	-	-	-	-	-	-	-
2012	-	-	-	-	-	-	-	-	-	-	-

자료 : 주민복지과

(1) Referrals (2) Non-relatives (3) Others (4) To relatives (5) Employed (6) Transfer (7) Death

Counseling Activities for Women

Unit : person

연별 Year	피해자 지원내역 Counseing Follow-ups					
	합계	심리·정서적 지원 Counseling	수사·법적 지원 Legal Aid	의료지원 Medical Aid	시설입소 연계 Victim's facility	기타 Others
2007	-	-	-	-	-	-
2008	-	-	-	-	-	-
2009	-	-	-	-	-	-
2010	-	-	-	-	-	-
2011	1072	1021	25	1	1	24
2012	752	664	60	-	10	18

Source : Resident Service Division

Welfare Institutions for The Disabled

Unit : Person

연별	연 말 현 재 수 용 인 원 No. of inmates as of year-end											
	성 별 Gender			연령별 Age				장 애 종 별 By category of disability				
Year		남 male	여 female	18세 미만 Less than 18 years old		18세 이상 18 years old and over		지 체 (8)	시 각 (9)	청각 언어 (10)	정신 지체 (11)	기타
				남	여	남	여					
2007	-	-	-	-	-	-	-	-	-	-	-	-
2008	-	-	-	-	-	-	-	-	-	-	-	-
2009	-	-	-	-	-	-	-	-	-	-	-	-
2010	-	-	-	-	-	-	-	-	-	-	-	-
2011	-	-	-	-	-	-	-	-	-	-	-	-
2012	-	-	-	-	-	-	-	-	-	-	-	-

Source : Resident Service Division

(8) Physically disabled (9) Visually disabled (10) Auditorily and linguilly disabled (11) Mentally retarded

28. 장애인등록현황

단위 : 명

연별	성별 Gender		장애등급 By grade of the disabled						
	남 male	여 female	1급 1st Grade	2급 2nd	3급 3rd	4급 4th	5급 5th	6급 6th	
2007	2,698	1,832	273	585	786	776	985	1,125	
2008	2,753	1,865	275	599	790	780	1,001	1,173	
2009	2,773	1,898	289	607	797	787	1,007	1,184	
2010	2,899	1,903	300	620	818	805	1,021	1,238	
2011	2,955	1,953	305	622	829	819	1,055	1,278	
2012	3082	2017	331	641	847	832	1087	1361	

자료 : 주민복지과

29. 저소득 및 한부모 가족

단위 : 가구, 명

연별 Year	합 계 Total		한부모가족지원법 수급자 Single Parent Family Support ActRecipients	
	가구수 Households	가구원수 Household members	가구수	가구원수
2007	-	-	-	-
2008	-	-	-	-
2009	-	-	-	-
2010	203	498	203	498
2011	207	506	207	506
2012	239	605	239	605

Registered Disabled Persons

Unit : Person

연별 Year	장 애 유 형 By type the disabled														
	지체 (1)	뇌병변 (2)	시각 (3)	청각 (4)	언어 (5)	지적 장애 (6)	자폐성 (7)	정신 장애 (8)	신장 장애 (9)	심장 장애 (10)	호흡기 (11)	간 (12)	안면 (13)	장루, 요루 (14)	간질 (15)
2007	-	-	-	-	-	-	-	-	-	-	-	-	-	-	-
2008	-	-	-	-	-	-	-	-	-	-	-	-	-	-	-
2009	-	-	-	-	-	-	-	-	-	-	-	-	-	-	-
2010	-	-	-	-	-	-	-	-	-	-	-	-	-	-	-
2011	2773	478	502	514	41	237	8	146	113	15	19	12	2	27	21
2012	2850	496	528	532	37	252	13	160	136	13	20	14	1	30	17

Source : Resident Service Division

(1) Crippling condition (2) Brain disorder (3) Visually disabled (4) Auditorily disabled
 (5) Lingually disabled (6) Mental retardation (7) Autism (8) Mental illness (9) Kidney failure
 (10) Heart failure (11) Respiratory organ (12) Liver (13) Face (14) Ostomy, urostomy (15) Epilepsy

Low-income Single Parent Families

Unit : household, person

연별 Year	국민기초생활보장법수급자 Basic Livelihood Security law Recipients		국가보훈법수급자 Patriots and veterans affairs law Recipients
	가구수	가구원수	가구수
2007	1,905	3,196	48
2008	1,839	2,930	42
2009	1,937	3,009	31
2010	1,938	2,982	33
2011	1,965	2,992	30
2012	2,137	3,181	30

30. 묘지 및 봉안시설

단위 : 개소, 천㎡

연별 Year	매 장 Cemeteries											
	계 Total				공설묘지 Public cemeteries				법인묘지 Corporation cemeteries			
	개소 Sites	면적Area		분묘설치 가능 Grave placed	개 소	면 적		분묘설치 가능	개 소	면 적		분묘설치 가능
		총면적 Gross	점유면적 Occupied			총 면적	점유면적			총 면적	점유면적	
2007	-	-	-	-	-	-	-	-	-	-	-	-
2008	-	-	-	-	-	-	-	-	-	-	-	-
2009	-	-	-	-	-	-	-	-	-	-	-	-
2010	-	-	-	-	-	-	-	-	-	-	-	-
2011	1	116	47	110	1	116	47	110	-	-	-	-
2012	1	116	47	110	1	116	47	110	-	-	-	-

자료 : 주민복지과

Cemeteries, Crematorium and Charnel houses

Unit : number, 1,000㎡

연별 Year	화 장 시 설 Crematorium				봉 안 당 Charnel house										
	계 Total		공설 Public		법인 Corporation		개소수 Sites			총봉안능력(기) Total Capacity			봉안기수 Deposited		
	개 소	화로 Brazi-er	개 소	화 로	개 소	화 로	소 계	공 설	법 인	소 계	공 설	법 인	소 계	공 설	법 인
2007	-	-	-	-	-	-	-	-	-	-	-	-	-	-	-
2008	-	-	-	-	-	-	-	-	-	-	-	-	-	-	-
2009	-	-	-	-	-	-	-	-	-	-	-	-	-	-	-
2010	-	-	-	-	-	-	-	-	-	-	-	-	-	-	-
2011	-	-	-	-	-	-	-	-	-	-	-	-	-	-	-
2012	-	-	-	-	-	-	-	-	-	-	-	-	-	-	-

Source : Resident Service Division



XII. 환 경



XII. 환 경
1. 환경오염물질 배출시설

단위 : 개소

연 별 Year	대 기 (가스·먼지·매연 및 악취) Air pollution(gas, dust, soot and bad smell)					
	계 Total	1 종 Class 1	2 종 Class 2	3 종 Class 3	4 종 Class 4	5 종 Class 5
2007	60	7	5	5	22	21
2008	63	8	6	3	23	23
2009	57	7	5	3	21	21
2010	61	8	4	3	21	25
2011	72	9	5	3	24	31
2012	73	8	6	2	24	33

자료 : 환경관리과

ENVIRONMENT

ENVIRONMENTAL POLLUTANT EMITTING FACILITIES

Unit : number(place)

연 별 Year	수 질(폐 수) Water pollution (Waste Water)						소 음 및 진 동 Noise and Vibration
	계 Total	1 종 Class 1	2 종 Class 2	3 종 Class 3	4 종 Class 4	5 종 Class 5	
2007	112	-	10	8	6	88	65
2008	116	-	9	9	6	92	69
2009	112	-	7	12	7	86	66
2010	106	-	7	11	6	82	64
2011	133	-	7	15	9	102	55
2012	130	-	7	16	9	98	51

Source : Environment mangement Division

2. 환경오염배출시설 단속 및 행정조치

단위 : 개소, 건수

연 별 Year	배출업소 Number of pollutant emitting facilities	단속업소 Number of establishment inspected	위반업소 Number of violations	행 정 처 분 내 역	
				경 고 Warnings	개선명령 Order of repair
2007	237	227	8	4	2
2008	237	237	11	7	4
2009	219	347	6	3	2
2010	228	363	31	8	21
2011	260	312	25	8	15
2012	272	437	40	12	20

자료 : 환경관리과

INSPECTION AND ADMINISTRATIVE MEASURES FOR ENVIRONMENTAL POLLUTANT EMITTING FACILITIES

Unit : number(place), case

Administrative actions taken					고발(병행)
조업정지 Temporary suspension	이전명령 Transfer	허가취소 License revoked	폐쇄명령 Abolish	기타 Others	Accusation
1	-	-	-	1	3
-	-	-	-	-	1
1	-	-	-	-	2
-	-	-	1	1	1
-	-	-	1	1	1
3	-	-	1	4	3

Source : Environment mangement Division

3. 쓰레기수거

단위 : 명, 톤, 대

연별 Year	행정구역(A) Administration area		청소구역(B) Waste collected area		수거지 인구율 (B/A) ①	배출량 (C) ②	처리량 (D) ③	수거율 (D/C) ④	수 거 처 리 By type of waste disposal					
	면적 (km ²) Area	인 구 Pop.	면적 (km ²) Area	인 구 Pop.					계 Total	매립 Land- fall	소각 Incine- ration	재활용 Recycl- ing	해역 배출 Dumping at sea	기타 Others
2007	115,15	93,398	114,85	89,029	95	136,5	136,5	100	136,5	30,2	57,2	49,1	-	-
2008	115,26	92,441	105,00	87,811	95	85,264,0	85,264,0	100	85,264,0	23,287,0	10,402,5	51,574,5	-	-
2009	131,40	89,688	121,10	88,858	99	83,037,5	83,037,5	100	83,037,5	23,688,5	6,643,0	52,706,0	-	-
2010	123,09	96,886	112,79	92,890	96	81,414,1	81,414,1	100	81,414,1	17,721,5	6,971,7	56,721,0	-	-
2011	123,07	93,581	112,79	92,458	99	533,218,3	533,218,3	100	533,218,3	39,930,1	26,452,8	439,439,4	-	-
2012	131,00	98,648	111,88	92,419	94	71,503,5	71,503,5	100	71,503,5	15695,5	12738,5	43073	-	-

자료 : 청소과

쓰레기수거(계속)

단위 : 명, 톤, 대

연별 Year	수거처리 By type of waste disposal								
	폐기물 Wastes								
	생활폐기물 Domestic wastes				사업장배출시설계폐기물 Industrial wastes				
	발생량 ⑤	매립 Landfall	소각 Incineration	재활용 Recycling	발생량 ⑤	매립 Landfall	소각 Incineration	재활용 Recycling	해역배출 Dumping at sea
2007	136,5	30,2	57,2	49,1	242,3	16,1	39,5	131,9	54,8
2008	85264,0	23287,0	10402,5	51574,5	122603,5	11899,0	24528,0	53253,5	32923,0
2009	83037,5	23688,5	6643,0	52706,0	110814,0	9526,5	20440,0	49968,5	30879,0
2010	81414,1	17721,5	6971,7	56721,0	93622,5	11826,0	10950,0	42887,5	27959,0
2011	41137,3	15222,1	10477,8	15437,4	111456,0	5544,0	13068,0	65448,0	27396,0
2012	71,503,5	15,695,0	12,738,5	43,073,0	105,267	15,751	9,283	64,953	15,280

자료 : 청소과

WASTE COLLECTION AND DISPOSAL

Unit : person, Ton, Vehicle

지방자치단체 Local gov.				대행업체 Service company				자가처리업소 Self-managed workplace			
인원 Workers	장비 Equipment			인원 Workers	장비 Equipment			인원 Workers	장비 Equipment		
	차량 Motor-cars	손수레 Handcars	중장비 Heavy equipment		차량 Motorcars	손수레 Handcars	중장비 Heavy equipment		차량 Motor-cars	손수레 Handcars	중장비 Heavy equipment
87	14	78	-	59	28	16	4	-	-	-	-
87	11	72	-	57	28	16	3	-	-	-	-
87	11	87	-	57	25	16	3	-	-	-	-
85	11	85	-	56	27	16	3	-	-	-	-
85	14	112	-	57	27	18	3	-	-	-	-
84	11	92		54	27	16	3	-	-	-	-

Source : Cleaning Division

- ① Population ratio in the waste-collected area ② Amount of discharged waste
 ③ Amount of waste disposal ④ Disposal ratio ⑤ Generation ⑥ Carry-over

WASTE COLLECTION AND DISPOSAL(Cont'd)

Unit : person, Ton, Vehicle

수거처리 By type Waste disposal											
폐 기 물 Wastes					지정폐기물 Specified Wastes						
건설폐기물 Construction Wastes											
발생량 Generation	매립 Landfill	소각 Incineration	재활용 Recycling	해역배출 Dumping at sea	전년도 이월량 ⑥	발생량 Generation	매립 Landfill	소각 Incineration	재활용 Recycling	해역배출 Dumping at sea	기타 보관량
2,055.4	98.5	18.9	1,938	-	-	-	-	-	-	-	-
609,104.9	14,323.2	25,500.4	569,281	-	-	-	-	-	-	-	-
746,226.6	6,800.0	32,858.0	708,569	-	-	-	-	-	-	-	-
477,770.4	12,442.6	2,511.8	462,816	-	-	-	-	-	-	-	-
380,625.0	19,164.0	2,907.0	358,554	-	-	-	-	-	-	-	-
396,523.0	16,769.0	1,972.0	377,782	-	-	-	-	-	-	-	-

Source : Cleaning Division

4. 하수 및 분뇨 발생량 및 처리현황

단위 : 천세대, 천명

연 별	하수 및 분뇨 발생량 Amount of Sewage & night soil generated								
	하 수 sewage			분 뇨 night soil					
	발생량(km ² /일)mount generated			발생량(m ³ /일) Amount generated			처리대상량(m ³ /일) Target treatment volume(m ³ /day)		
	계 Total	하수처리 구역 내 inner area of sewage treatment	하수처리구역 외 Outer area of sewage treatment	계 Total	수거식 Squat toilet	수세식 Flush toilet	계 Total	수거분뇨 Night soil Collected	정화조오니 Sludge from septic tank
2007	40	14	26	97	8	89	49	8	41
2008	40	32	8	78	10	68	78	10	68
2009	41	32	9	79	10	69	79	10	69
2010	22	19	3	92	10	82	92	10	82
2011	22	19	3	92	10	82	92	10	82
2012	22	19	3	92	10	82	92	10	82


자료 : 청소과

Sewage & Night Soil Discharge and Treatment

Unit : 1,000households, 1,000person

처리대상제외 Out of Treatment			분뇨수집·운반업체 Company of night soil collection & delivery						
계 Total	오·벽지 분뇨 night soil of the back country	정화조등에서 처리 Treatment of Sludge	업체수 No. of company	시설(차량)현황(대수)Facility(Vehicles)					종사인원 No. of worker
				계 Total	3톤 이하 Less than 3ton	4.5톤 이하 Less than 4.5ton	8톤 이하 less than8ton	기 타 Others	
2007	-	-	7	13	-	1	5	7	22
2008	-	-	6	16	1	6	3	6	21
2009	-	-	7	16	1	2	6	7	16
2010	-	-	7	15	2	1	6	6	14
2011	-	-	7	15	2	1	6	6	14
2012	-	-	7	15	2	1	6	6	14

source : Cleaning Service Division



XIII. 교육 및 문화



XIII. 교육 및 문화

1. 학 교 총 개 황

단위 : 명

연별, 학교별 Year & Scholl	학 교 수 Number of schools	학급(과)수 Number of Classes& departments	보통교실수 Number of Classrooms	학 생 수 Students		
				계 Total	남 Male	여 Female
2007(2008. 4.1)	46(2)	755	756	21,863	11,268	10,595
2008(2009.4.1)	45(2)	751	762	21,514	11,228	10,286
2009(2010.4.1)	46(2)	753	797	21,328	11,097	10,231
2010(2011.4.1)	45(2)	764	770	20,781	10,851	9,930
2011(2012.4.1)	46(2)	775	766	20,536	10,734	9,805
2012(2013.4.1)	48(2)	819	850	21,408	11,155	10,253
유 치 원	14	79	72	1,678	853	825
초 등 학 교	12(2)	270	302	6,294	3,349	2,945
중 학 교 (국 공 립)	5	84	100	2,784	1,443	1,341
중 학 교 (사 립)	3	56	57	1,814	1,391	423
일반계 고교(국공립)	3	63	46	1,895	850	1,045
일반계 고교(사 립)	2	51	51	1,271	694	577
특수목적고교(국공립)	3	48	44	965	665	300
특수목적고교(사 립)	0	0	0	0	0	0
특성화고교(국공립)	3	89	96	2,439	1,163	1,276
특성화고교(사 립)	1	30	30	841	0	841
자 율 고 교 (국 공 립)	1	25	25	792	422	370
자 율 고 교 (사 립)	1	24	27	635	325	310
전 문 대 학	-	-	-	-	-	-
교 육 대 학	-	-	-	-	-	-
대 학 교	-	-	-	-	-	-
대 학 원	-	-	-	-	-	-
기 타 학 교	-	-	-	-	-	-

자료 : 인천광역시남부교육지원청

주) ()는 분교수 : 전체수에 미포함.

※ 초·중·고등학교법 시행령 제76조의2에 따라 고등학교를 일반계고, 특수목적고, 특성화고, 자율고로 구분(2010.06.29.시행)

※ 특수유치원포함

EDUCATION AND CULTURE

SUMMARY OF SCHOOLS

Unit : Person

교 직 원 수 Teachers and staffs							교원1인당 학생수
계	교 원 수 Teachers			사무직원 Clerical staffs			
	계	남	여	계	남	여	Number of students per teacher
Total	Total	Male	Female	Total	Male	Female	
1,545	1,355	592	763	190	105	85	16.1
1,593	1,388	607	781	205	112	93	15.5
1,576	1,388	615	773	197	112	85	15.4
1,637	1,440	590	850	197	102	95	14.4
1,690	1,473	602	871	217	105	112	13.9
1,802	1,563	616	947	239	100	139	13.7
172	112	0	112	60	12	48	15.0
435	383	144	239	52	19	33	16.4
188	169	51	118	19	6	13	16.5
116	105	56	49	11	8	3	17.3
171	158	55	103	13	8	5	12.0
121	110	73	37	11	7	4	11.6
179	143	88	55	36	20	16	6.7
0	0	0	0	0	0	0	0.0
231	209	76	133	22	14	8	11.7
67	63	24	39	4	2	2	13.3
61	57	22	35	4	1	3	14.8
61	54	27	27	7	3	4	14.7
-	-	-	-	-	-	-	-
-	-	-	-	-	-	-	-
-	-	-	-	-	-	-	-
-	-	-	-	-	-	-	-
-	-	-	-	-	-	-	-

Source : Incheon Metropolitan Office of Education

2. 유 치 원

단위 : 개, 명

연 별 Year	원 수 Number	학급수 Classes	원아수 Children			교원수 Teachers			사무직원수 Clerical staffs		
			계 Total	남 Male	여 Female	계 Total	남 Male	여 Female	계 Total	남 Male	여 Female
2007	14	59	1,155	611	544	77	1	76	15	6	9
2008	13	54	1,312	726	586	83	2	81	28	9	19
2009	13	55	1,335	684	651	86	3	83	22	9	13
2010	12	64	1,333	730	603	88	1	87	26	9	17
2011	13	74	1,484	776	708	100	-	100	40	9	31
2012	14	79	1,678	853	825	112	-	112	60	12	48

자료 : 인천광역시남부교육지원청

※ 특수유치원포함

3. 초 등 학 교

단위 : 개, 명, 천㎡

연 별 Year	학교수 Number of Schools		학급수 No. of classes	학생수 Students			교원수 Teachers			사무직원수 Clerical staffs		
	본교 School	분교 Branch		계 Total	남 Male	여 Female	계 Total	남 Male	여 Female	계 Total	남 Male	여 Female
2007	11	2	261	6,847	3,605	3,242	347	142	205	55	23	32
2008	11	2	252	6,425	3,460	2,965	348	149	199	53	21	32
2009	12	2	251	6,127	3,247	2,880	345	155	190	50	23	27
2010	12	2	249	6,072	3,196	2,876	350	141	209	52	20	32
2011	12	2	248	5,871	3,116	2,755	354	150	204	54	24	30
2012	12	2	270	6,294	3,349	2,945	383	144	239	52	19	33

자료 : 인천광역시남부교육지원청

KINDERGARTENS

Unit : number, person

재취원아수 Children readmitted			수료원아수 Children completed			교실수 Rooms			
계 Total	남 Male	여 Female	계 Total	남 Male	여 Female	계 Total	보통교실 Classroom	유희실 Playroom	공작실 Workshop room
422	214	208	890	473	417	61	61	-	-
512	259	253	846	436	410	60	60	-	-
567	288	279	842	444	398	63	63	-	-
546	300	246	866	451	415	58	58	-	-
572	310	262	1,211	640	571	67	67	-	-
616	300	316	1,258	671	587	72	72	-	-

Source : Incheon Metropolitan Office of Education

ELEMENTARY SCHOOLS

Unit : number, person, 1000m²

졸업자현황 Graduation		교지면적 School land area	건물면적 Building area	보통 교실수 No. of Classrooms
졸업자수 Graduates	진학자수 ②			
1,160	1,160	158	76	260
1,147	1,147	156	77	257
1,184	1,184	166	85	282
1,096	1,096	167	86	280
1,045	1,044	167	86	276
1,152	1,152	170	98	302

Source : Incheon Metropolitan Office of Education

② Entrants to higher school

4. 중 학 교 (국 · 공립)

단위 : 개, 명, 천㎡

연 별 Year	학교수 Number of schools		학급수 No. of Class rooms	학생수 Students			교원수 Teachers			사무직원수 Staffs		
	본교 School	분교 Branch		계 Total	남 Male	여 Female	계 Total	남 Male	여 Female	계 Total	남 Male	여 Female
2007	5	-	70	2,242	1,136	1,106	130	51	79	17	11	6
2008	5	-	70	2,222	1,125	1,097	133	50	83	17	12	5
2009	5	-	71	2,361	1,211	1,150	129	48	81	17	12	5
2010	5	-	72	2,481	1,256	1,225	132	50	82	17	8	9
2011	5	-	73	2,532	1,286	1,249	144	45	99	17	7	10
2012	5	-	84	2,784	1,443	1,341	169	51	118	19	6	13

자료 : 인천광역시남부교육지원청

5. 중 학 교 (사 립)

단위 : 개, 명, 천㎡

연 별 Year	학교수 No. of schools		학급수 No. of Class rooms	학생수 Students			교원수 Teachers			사무직원수 Staffs		
	본교 School	분교 Branch		계 Total	남 Male	여 Female	계 Total	남 Male	여 Female	계 Total	남 Male	여 Female
2007	3	-	58	2,161	1,671	490	103	59	44	13	9	4
2008	3	-	58	2,072	1,611	461	104	57	47	13	9	4
2009	3	-	58	2,131	1,688	443	102	57	45	13	9	4
2010	3	-	58	2,029	1,586	443	104	58	46	12	8	4
2011	3	-	58	1,948	1,521	427	104	57	47	12	9	3
2012	3	-	56	1,814	1,391	423	105	56	49	11	8	3

자료 : 인천광역시남부교육지원청

MIDDLE SCHOOLS (NATIONAL AND PUBLIC)

Unit : number, person, 1000m²

졸업자현황 Graduation		입학자현황 Entrance		교지면적 School land area	건물면적 Building area	보통교실수 No. of Classrooms
졸업자수 Graduates	진학자수 ①	입학정원 ②	입학자 Entrants			
783	781	-	816	71	27	71
723	722	-	752	69	27	71
690	689	-	809	80	28	71
775	774	-	885	73	28	75
774	772	-	818	90	30	58
829	827	-	935	79	40	100

Source : Incheon Metropolitan Office of Education

① Entrants to higher school ② Admission quota

MIDDLE SCHOOLS (PRIVATE)

Unit : number, person, 1000m²

졸업자현황 Graduation		입학자현황 Entrance		교지면적 School land area	건물면적 Building area	보통교실수 No. of Classrooms
졸업자수 Graduates	진학자수 ①	입학정원 ②	입학자 Entrants			
724	720	-	714	12	16	58
751	751	-	689	13	17	58
669	669	-	733	20	20	58
712	710	-	642	20	21	58
651	649	-	629	20	21	58
686	682	-	572	20	21	57

Source : Incheon Metropolitan Office of Education

6. 일반계 고등학교 (국 · 공립)

단위 : 개, 명, 천㎡

연 별 Year	학교수 Number of schools		학급수 No. of Classrooms	학생수 Students			교원수 Teachers			사무직원수 Staffs		
	본교 School	분교 Branch		계 Total	남 Male	여 Female	계 Total	남 Male	여 Female	계 Total	남 Male	여 Female
2007	5	-	111	3,466	1,694	1,772	265	117	148	34	18	16
2008	5	-	121	3,737	1,843	1,894	287	127	160	33	20	13
2009	5	-	124	3,798	1,818	1,980	300	139	161	35	21	14
2010	3	-	92	2,832	1,353	1,479	213	66	147	15	11	4
2011	2	-	62	1,918	861	1,057	148	44	104	18	7	11
2012	3	-	63	1,895	850	1,045	158	55	103	13	8	5

자료 : 인천광역시남부교육지원청

7. 일반계 고등학교 (사립)

단위 : 개, 명, 천㎡

연 별 Year	학교수 Number of schools		학급수 No. of Classrooms	학생수 Students			교원수 Teachers			사무직원수 Staffs		
	본교 School	분교 Branch		계 Total	남 Male	여 Female	계 Total	남 Male	여 Female	계 Total	남 Male	여 Female
2007	2	-	57	1,661	856	805	121	82	39	10	7	3
2008	2	-	57	1,639	853	786	120	81	39	9	6	3
2009	2	-	56	1,583	861	722	115	78	37	10	7	3
2010	2	-	54	1,514	833	681	117	76	41	10	7	3
2011	2	-	52	1,388	763	625	111	74	37	10	7	3
2012	2	-	51	1,271	694	577	110	73	37	11	7	4

자료 : 인천광역시남부교육지원청

GENERAL HIGH SCHOOLS (NATIONAL AND PUBLIC)

Unit : number, person, 1000m²

졸업자현황 Graduation		입학자현황 Entrance		교지면적 School land area	건물면적 Building area	보통교실수 No. of Classrooms
졸업자수 Graduates	진학자수 ①	입학정원 ②	입학자 Entrants			
1,152	1,073	1,491	1,491	144	75	111
972	778	1,290	1,291	173	76	121
1,082	898	1,200	1,200	123	81	127
1,193	840	895	887	98	45	64
768	593	594	596	84	33	40
682	557	671	675	99	50	46

Source : Incheon Metropolitan Office of Education

GENERAL HIGH SCHOOLS (PRIVATE)

Unit : number, person, 1000m²

졸업자현황 Graduation		입학자현황 Entrance		교지면적 School land area	건물면적 Building area	보통교실수 No. of Classrooms
졸업자수 Graduates	진학자수 ①	입학정원 ②	입학자 Entrants			
545	448	565	564	44	19	57
538	523	570	295	44	20	57
548	440	536	536	47	20	57
532	365	540	505	45	20	56
508	363	578	419	45	20	52
504	350	572	422	45	20	51

Source : Incheon Metropolitan Office of Education

① Entrants to higher school ② Admission quota

8. 특수목적 고등학교 (국 · 공립)

단위 : 개, 명, 천㎡

연 별 Year	학교수 Number of schools		학급수 No. of Classrooms	학생수 Students			교원수 Teachers			사무직원수 Staffs		
	본교 School	분교 Branch		계 Total	남 Male	여 Female	계 Total	남 Male	여 Female	계 Total	남 Male	여 Female
2007												
2008												
2009												
2010	2	-	30	606	305	301	98	66	32	17	9	8
2011	3	-	48	958	665	293	141	91	50	36	24	12
2012	3	-	48	965	665	300	143	88	55	36	30	16

자료 : 인천광역시남부교육지원청

※ 초·중등교육법 시행령 제76조의2에 따라 고등학교를 일반계고, 특수목적고, 특성화고, 자율고로 구분(2010.06.29. 시행)

9. 특수목적 고등학교 (사립)

단위 : 개, 명, 천㎡

연 별 Year	학교수 Number of schools		학급수 No. of Classrooms	학생수 Students			교원수 Teachers			사무직원수 Staffs		
	본교 School	분교 Branch		계 Total	남 Male	여 Female	계 Total	남 Male	여 Female	계 Total	남 Male	여 Female
2007												
2008												
2009												
2010	-	-	-	-	-	-	-	-	-	-	-	-
2011	-	-	-	-	-	-	-	-	-	-	-	-
2012	-	-	-	-	-	-	-	-	-	-	-	-

자료 : 인천광역시남부교육지원청

SPECIAL-PURPOSED HIGH SCHOOLS (NATIONAL AND PUBLIC)

Unit : number, person, 1000m²

졸업자현황 Graduation		입학자현황 Entrance		교지면적 School land area	건물면적 Building area	보통교실수 No. of Classrooms
졸업자수 Graduates	진학자수 ①	입학정원 ②	입학자 Entrants			
214	161	233	237	66	37	29
348	217	354	354	132	55	43
343	214	356	359	132	55	44

Source : Incheon Metropolitan Office of Education

SPECIAL-PURPOSED HIGH SCHOOLS (PRIVATE)

Unit : number, person, 1000m²

졸업자현황 Graduation		입학자현황 Entrance		교지면적 School land area	건물면적 Building area	보통교실수 No. of Classrooms
졸업자수 Graduates	진학자수 ①	입학정원 ②	입학자 Entrants			
-	-	-	-	-	-	-
-	-	-	-	-	-	-
-	-	-	-	-	-	-

Source : Incheon Metropolitan Office of Education

① Entrants to higher school ② Admission quota

10. 특성화고등학교 (국 · 공립)

단위 : 개, 명, 천㎡

연 별 Year	학교수 Number of schools		학급수 No. of Class rooms	학생수 Students			교원수 Teachers			사무직원수 Staffs		
	본교 School	분교 Branch		계 Total	남 Male	여 Female	계 Total	남 Male	여 Female	계 Total	남 Male	여 Female
2007	4	-	107	3,256	1,693	1,563	246	113	133	41	29	12
2008	4	-	107	3,100	1,602	1,498	248	114	134	41	27	14
2009	4	-	107	3,023	1,580	1,443	244	108	136	45	29	16
2010	4	-	107	2,864	1,508	1,356	253	96	157	40	27	13
2011	3	-	89	2,427	1,128	1,299	214	73	141	19	11	8
2012	3	-	89	2,439	1,163	1,276	209	76	133	22	14	8

자료 : 인천광역시남부교육지원청

※ 초·중등교육법 시행령 제76조의2에 따라 고등학교를 일반계고, 특수목적고, 특성화고, 자율고로 구분(2010.06.29. 시행)

11. 특성화고등학교 (사립)

단위 : 개, 명, 천㎡

연 별 Year	학교수 Number of schools		학급수 No. of Classr ooms	학생수 Students			교원수 Teachers			사무직원수 Staffs		
	본교 School	분교 Branch		계 Total	남 Male	여 Female	계 Total	남 Male	여 Female	계 Total	남 Male	여 Female
2007	1	-	30	1,006	-	1,006	63	26	37	5	2	3
2008	1	-	30	961	-	961	62	26	36	5	2	3
2009	1	-	30	924	-	924	64	26	38	5	2	3
2010	1	-	30	861	-	861	64	26	38	5	2	3
2011	1	-	30	835	-	835	61	25	36	4	2	2
2012	1	-	30	841	-	841	63	24	39	4	2	2

자료 : 인천광역시남부교육지원청

SPECIALIZED HIGH SCHOOLS (NATIONAL AND PUBLIC)

Unit : number, person, 1000m²

졸업자현황 Graduation		입학자현황 Entrance		교지면적 School land area	건물면적 Building area	보통교실수 No. of Classrooms
졸업자수 Graduates	진학자수 ①	입학정원 ②	입학자 Entrants			
1,101	582	1,096	1,096	126	55	103
1,078	590	990	991	134	55	103
1,027	556	991	991	125	57	104
1,045	521	932	944	126	57	104
822	372	797	785	68	40	90
835	235	870	874	57	42	96

Source : Incheon Metropolitan Office of Education

SPECIALIZED HIGH SCHOOLS (PRIVATE)

Unit : number, person, 1000m²

졸업자현황 Graduation		입학자현황 Entrance		교지면적 School land area	건물면적 Building area	보통교실수 No. of Classrooms
졸업자수 Graduates	진학자수 ①	입학정원 ②	입학자 Entrants			
331	180	340	339	7	12	30
328	208	300	300	7	13	30
325	184	300	300	7	13	30
328	157	280	280	7	13	30
289	109	270	270	7	13	30
288	80	300	302	7	13	30

Source : Incheon Metropolitan Office of Education

① Entrants to higher school ② Admission quota

12. 기 타 학 교

단위 : 명, 천㎡

연 별 Year	학교수 No. of schools	학급수 No. of Class rooms	학생수 Students			교원수 Teachers		사무직원수 Staffs	
			계 Total	남 PMale	여 Female	계 Total	여 Female	계 Total	여 Female
2007	1	2	69	2	67	3	2	0	0
2008	1	2	46	8	38	3	2	-	-
2009	1	1	-	-	-	3	2	-	-
2010	-	-	-	-	-	-	-	-	-
2011	-	-	-	-	-	-	-	-	-
2012	-	-	-	-	-	-	-	-	-

자료 : 인천광역시남부교육지원청

13. 사 설 학 원 및 독 서 실

단위 : 개, 명

연 별 Year	학원수 Number of institutions	수강자수 Attendants		이수자수		강사수	
	계	계	여	Course completed		Instructors	
	Total	Total	Female	계 Total	여 Female	계 Total	여 Female
2007	65	4,265	2,512	3,035	1,767	176	112
2008	27	1,878	1,142	1,147	662	70	44
2009	30	1,493	1,007	1,234	764	64	27
2010	16	1,000	742	2,071	1,604	62	31
2011	67	2,726	1,486	4,125	2,241	235	152
2012	70	2,461	-	-	-	243	-

자료 : 인천광역시남부교육지원청

※ 2013년 교육통계 조사항목 변경으로 이수자수, 수강자수/강사수 성별, 실험실습실 자료 없음

OTHER SCHOOLS

Unit : number, person, 1000m²

졸업자수 Graduates	입학자현황 Entrance			교지면적 School land area	건물면적 Building area	보통교실 Classrooms		특별교실 Special
	진학자 ①	입학지원자 Applicants	입학자 Entrants			교실수 Number	면적 Area	
54	-	69	69	211	548	5	-	-
67	-	46	46	211	548	5	-	-
-	-	-	-	211	548	-	-	-
-	-	-	-	-	-	-	-	-
-	-	-	-	-	-	-	-	-
-	-	-	-	-	-	-	-	-

Source : Incheon Metropolitan Office of Education

①Admitted to Higher Schooling

PRIVATE INSTITUTE AND READING ROOM

Unit : number, person

연별 Year	강의실 Classrooms	실험 실습실 Laboratories	독서실 Reading Room		
			독서실수 Readings Room	열람실수 rooms	열람좌석수 Seats
2007	258	47	4	32	336
2008	118	35	1	13	124
2009	106	24	1	13	124
2010	77	19	1	13	124
2011	402	15	3	22	321
2012	96	-	3	4	83

Source : Incheon Metropolitan Office of Education

14. 공공 도서관

단위 : 개, 명, 권, 천원

연 별	직원수	도서관수	좌석수
Year	Staffs	Libraries	Seats
2007	15	1	257
2008	15	1	257
2009	22	1	253
2010	7	1	253
2011	24	2	567
2012	26	3	653

자료 : 문화예술과
※2009년 자료부터 대상도서관 변경

PUBLIC LIBRARIES

Unit : number, person, volume, 1000won

연 별 Year	자료수 Number of data			연간 이용자수 Annual users	연간 이용책수 Annual books lent	예산 Budger
	계 Total	도서 Book	비도서 Non-book			
2007	186,991	179,305	7,686	183,790	189,609	937,866
2008	203,683	199,801	3,882	174,961	186,476	917,726
2009	47,245	45,185	2,060	126,604	131,187	1,321,301
2010	53,193	50,961	2,232	194,805	150,552	981,655
2011	89,437	84,977	4,460	417,187	193,172	1,977,013
2012	122,618	117,178	5,440	433,894	223,868	1,649,158

Source : Yeongjong Library

15. 문 화 재

단위 : 개

연별, 동별 Year & Dong	총계 Grand Total	지 정 문 화 재 National designated						
		국 가 지 정 문 화 재 National designated						
		계 Total	국 보 National treasures	보 물 Treasures	사적 및 명승 Historic areas	천연 기념물 Natural monuments	중요 민속자료 Folklore materials	중요무형 문화재 Intangible cultural properties
2007	19	1	-	-	1	-	-	-
2008	22	1	-	-	1	-	-	-
2009	22	1	-	-	1	-	-	-
2010	22	1	-	-	1	-	-	-
2011	22	1	-	-	1	-	-	-
2012	22	1	-	-	1	-	-	-
신 포 동 Sinpo-dong	11	-	-	-	-	-	-	-
연 안 동 Yeonan-dong	-	-	-	-	-	-	-	-
신 흥 동 Sinheung-dong	-	-	-	-	-	-	-	-
도 원 동 Dowon-dong	-	-	-	-	-	-	-	-
율 목 동 Yulmok-dong	-	-	-	-	-	-	-	-
동인천동 Dongjincheon-dong	4	-	-	-	-	-	-	-
북 성 동 Bukseong-dong	1	-	-	-	-	-	-	-
송 월 동 Songwol-dong	-	-	-	-	-	-	-	-
영 중 동 Yeongjong-dong	3	-	-	-	-	-	-	-
용 유 동 Yongyu-dong	2	-	-	-	-	-	-	-
운 서 동 Unseo-dong	1	-	-	-	-	-	-	-

자료 : 문화예술과

CULTURAL PROPERTIES

Unit : each

Designated cultural properties						등록문화재 Registered cultural properties
지 방 지 정 문 화 재 Local designated					문화재자료 Cultural property materials	
계 Total	유형문화재 Tangible cultural properties	기념물 Monuments	민속자료 Folklore materials	무형문화재 Intangible cultural properties		
15	9	4	1	-	1	3
15	10	4	1	-	2	4
15	10	4	1	-	2	4
15	10	4	1	-	2	4
15	10	4	1	-	2	4
15	10	4	1	-	2	4
8	7	1	-	-	-	2
-	-	-	-	-	-	-
-	-	-	-	-	-	-
-	-	-	-	-	-	-
-	-	-	-	-	-	-
2	1	-	1	-	1	1
-	-	-	-	-	-	1
-	-	-	-	-	-	-
3	1	2	-	-	-	-
1	1	-	-	-	1	-
1	-	1	-	-	-	-

Source : Culture & Art divisionn

16. 문 화 공 간

단위 : 개소, 명

연 별 Year	공 연 시 설 Performing facilities			전 시 시 설 Exhibition facilities	
	공공공연장 Public	민간공연장 Private	영화상영관 Movie theater	미 술 관 Art museum	화 랑 Gallery
2007	3	2	1	-	3
2008	3	2	1	-	-
2009	3	4	1	-	-
2010	3	4	1	1	-
2011	3	4	1	1	-
2012	3	4	1	1	-

자료 : 관광진흥실

CULTURAL FACILITIES

Unit : place, person

지 역 문 화 복 지 시 설 Local culture and welfare facilities			기 타 시 설 Others		
구민회관 Gu public center	복지회관 Welfare center	청소년회관 Youth center	문 화 원 Culture center	국 악 원 Traditional performing arts center	전수회관 Initiation center
-	3	-	2	-	-
-	-	-	1	-	-
-	-	-	1	-	-
-	-	-	1	-	-
-	-	-	1	-	-
-	-	-	1	-	-

Source : Tourism Promotion Division

17. 체육 시설

단위 : m²

연별, 동별	공공체육시설(public sports facilities)						등록체육시설(1)		
	실내체육관 Gymnasiums	종합경기장 Sports complex	테니스장 Tennis courts	수영장 Swimming pools	사격장 Firing ranges	기타 Others	골프장 Golf course	스키장 Ski ground	자동차 경주장 Car racing track
2007	-	-	-	1	-	-	1	-	-
2008	-	-	-	1	-	-	1	-	-
2009	-	-	-	1	-	-	1	-	-
2010	-	-	-	1	-	5	1	-	-
2011	-	-	-	1	-	5	1	-	-
2012	-	-	1	2	-	5	1	-	-
신 포 동 Sinpo-dong	-	-	-	-	-	1	-	-	-
연 안 동 Yeonan-dong	-	-	1	-	-	1	-	-	-
신 흥 동 Sinheung-dong	-	-	-	1	-	1	-	-	-
도 원 동 Dowon-dong	-	-	-	1	-	-	-	-	-
율 목 동 Yulmok-dong	-	-	-	-	-	-	-	-	-
동인천동 Dongincheon-dong	-	-	-	-	-	-	-	-	-
북 성 동 Bukseong-dong	-	-	-	-	-	-	-	-	-
송 월 동 Songwol-dong	-	-	-	-	-	-	-	-	-
영 중 동 Yeongjong-dong	-	-	-	-	-	1	1	-	-
용 유 동 Yongyu-dong	-	-	-	-	-	1	-	-	-
운 서 동 Unseo-dong	-	-	-	-	-	-	-	-	-

자료 : 홍보체육진흥실

(1) Registered sports facilities

PUBLIC SPORTS FACILITIES

Unit : number, m²

신고체육시설 Reported sports facilities													
요트장	조정장	카누장	빙상장	승마장	종합 체육시설	수영장	체육 도장	골프 연습장	체력 단련장	당구장	썰매장	무도장	무도 학원
Marina	Regatta	Canoe- ing center	Ice rink	Equest- rian field	Sports complex	Swim- ming Pools	Exercise hall	Golf practice range	Physical Training Ground	Billiard room	Area for sledding	Ball room	Ballroom Dancing school
-	-	-	-	-	-	3	21	14	18	71	-	-	4
-	-	-	-	-	-	2	21	13	17	62	-	-	2
-	-	-	-	-	-	3	22	15	20	66	-	-	2
-	-	-	-	-	-	3	22	16	20	63	-	-	2
						3	23	18	21	61			2
-	-	-	-	-	-	3	22	17	20	60	-	-	2
-	-	-	-	-	-		2	3	2	9	-	-	-
-	-	-	-	-	-		1	5	5	6	-	-	-
-	-	-	-	-	-	1	1	2	3	7	-	-	2
-	-	-	-	-	-	-	-	-	-	-	-	-	-
-	-	-	-	-	-	-	2	-	1	-	-	-	-
-	-	-	-	-	-	-	3	1	3	20	-	-	-
-	-	-	-	-	-	-	-	-	-	1	-	-	-
-	-	-	-	-	-	-	1	-	-	1	-	-	-
-	-	-	-	-	-	-	3	-	1	2	-	-	-
-	-	-	-	-	-	1	1	-	-	6	-	-	-
-	-	-	-	-	-	1	8	6	5	8	-	-	-

Source : Office of Public Information

18. 언 론 매 체

단위 : 개소

연 별 Year	방 송 사 Broadcasting stations			신 문 사 Newspaper publishers		
	계 Total	TV Television	라디오 Radio	계 Total	일간 Daily	주간 Weekly
2007	-	-	-	1	1	-
2008	-	-	-	2	1	1
2009	-	-	-	2	1	1
2010	-	-	-	2	1	1
2011	-	-	-	1	1	-
2012	-	-	-	1	1	-

자료 : 홍보체육진흥실

19. 출판사 및 인쇄소 등록

단위 : 개, 명

연 별 Year	등록된 출판사수 Workers in Printing house	출판사 종업원수 No. of workers in printing house		
		계 Total	남 Male	여 Female
2007	40	76	54	22
2008	43	85	60	25
2009	50	82	60	22
2010	66	92	61	31
2011	67	94	62	32
2012	71	106	70	36

자료 : 홍보체육진흥실

MASS MEDIA

Unit : Place

기 타 Others					연별
계 Total	종합유선 General broadcasting	중계유선 Relay broadcasting	음악유선 Music broadcasting	기타방송 Other broadcasting	Year
1	1	-	-	-	2007
-	-	-	-	-	2008
-	-	-	-	-	2009
-	-	-	-	-	2010
-	-	-	-	-	2011
-	-	-	-	-	2012


Source : Office of Public Information

REGISTRATION OF PUBLISHING HOUSE AND PRINTING HOUSE

Unit : Place, Person

등록된 인쇄사수 No. of printing Home Registered	인쇄소 종업원수 No. of workers in printing house			연별
	계 Total	남 Male	여 Female	Year
61	165	102	63	2007
64	174	109	65	2008
69	167	108	59	2009
77	184	113	71	2010
79	193	120	73	2011
79	193	120	73	2012

Source : Public information & Sport Promotion Division



XIV. 재 정



XIV. 재 정

1. 지방세 징수액

단위 : 천원

연별 Year	합계	시세	구세	보 통 세 Ordinary Taxes							
				시세							
				취득세 Acquisition	등록면허세 Registration license	레저세 Leisure	주민세 Inhabitant	자동차세 Automobile	지방소비세 Local consumption	지방소득세 Local income	담 배 소비세 Tabacco consumption
2007	146,034,152	124,346,459	21,687,693	23,438,223	19,144,503	4,535,177	50,396,677	4,941,699	-	-	-
2008	179,494,212	141,601,940	37,892,272	42,593,471	19,169,070	5,794,996	41,174,395	5,212,899	-	-	-
2009	201,513,800	162,597,756	38,916,044	55,934,923	24,667,546	6,097,160	41,828,411	5,569,602	-	-	-
2010	200,939,009	150,906,720	50,032,289	30,812,870	27,692,776	6,368,112	45,352,950	6,263,332	-	-	-
2011	200,398,107	150,276,350	50,121,757	30,956,440	27,685,325	6,402,380	45,750,465	6,155,832	-	-	-
2012	240,241,128	161,891,724	78,349,404	68,915,329	1,618,817	7,958,199	543,109	6,347,239	-	55,210,605	-

자료 : 세무과

2. 지 방 세 부 담

단위 : 백만원

연 별 Year	지방세 Local taxes		
	계	직접세	간접세
	Total	Direct taxes	Indirect taxes
2007	30,063	30,063	-
2008	37,892	37,892	-
2009	44,756	44,756	-
2010	50,032	50,032	-
2011	51,755	51,755	-
2012	78,349	78,349	-

자료 : 세무과

※ 2006년부터 구세만 적용

PUBLIC FINANCE

COLLECTION OF LOCAL TAXES

Unit : 1000 won

보 통 세 General Tax				목 적 세 Objective Taxes		과년도수입 Revenue from previous year	
구세				시세			
지방소득세 Local income	등록면허세 Registration license	재산세 Property	주민세 재산분 Inhabitant	지역자원시설세 Regional resource facility	지방교육세 Local education	시세	구세
-	533,776	23,399,616	17,273	2,811,679	12,245,486	-201,530	568,436
-	505,742	31,269,472	2,807	2,756,753	14,332,816	-343,622	455,521
-	556,742	37,654,830	325	2,788,188	16,245,877	-2,529,871	704,147
-	477,389	42,591,816	-	3,048,363	18,017,606	-401,026	844,363
-	482,856	41,496,532	-	3,252,567	186,725,350	-168,911	906,271
5,907,855	5,832,825	64,530,679	1,094,284	3,519,321	20,881,307	-3,102,202	983,761

Source : Tax Administration Division

LOCAL TAX BURDEN

Unit : Million won

인구(외국인제외) Population (excluding foreigners)	1인당 부담액(원) Tax burden per capita(won)	세대(외국인세대제외) Households (excluding foreign household)	세대당 부담액(원) Tax burden per household(won)
89,768	334,896	39,082	769,229
88,713	427,130	38,994	971,739
89,688	499,023	39,991	1,119,160
92,890	538,618	42,065	1,189,404
97,648	552,701	43,259	1,201,750
98,648	794,228	44,368	1,765,890

Source : Tax Administration Division
Note) Including autonomous district tax.

3. 예산 결산 총괄

단위 : 천원

연 별 Year	예 산 현 액 Budget			세입 Revenue		
	계 Total	일 반 General accounts	특 별 Special accounts	계 Total	일 반 General accounts	특 별 Special accounts
2007	192,756,150	174,741,289	18,014,861	195,136,317	179,410,357	15,725,960
2008	235,872,381	207,873,411	27,998,970	241,900,869	214,567,343	27,333,526
2009	278,052,113	246,555,056	31,497,057	291,277,644	260,046,574	31,231,070
2010	282,903,560	252,415,509	30,488,051	286,971,643	261,400,349	25,571,294
2011	286,333,410	260,067,488	26,265,922	294,620,440	270,931,345	23,689,095
2012	285,892,586	263,674,567	22,218,019	288,367,150	268,038,411	20,328,739

자료 : 재무과

SUMMARY OF BUDGET AND SETTLEMENT

Unit : 1000 won

연 별 Year	세출 Expenditure			잉여 Surplus		
	계 Total	일 반 General accounts	특 별 Special accounts	계 Total	일 반 General accounts	특 별 Special accounts
2007	114,198,591	111,271,258	2,927,333	41,999,481	38,223,843	3,775,638
2008	138,455,330	130,573,479	7,881,851	103,445,539	83,993,863	19,451,676
2009	198,432,307	180,122,483	18,309,824	92,845,337	79,924,091	12,921,246
2010	195,297,332	182,358,609	12,938,723	91,674,311	79,041,741	12,632,570
2011	208,403,758	197,864,331	10,539,427	86,216,682	73,067,014	13,149,668
2012	209,580,435	204,436,810	5,143,625	78,786,715	63,601,601	15,185,114

Source: Finance Division

4. 일반회계 세입결산

SETTLED REVENUES OF GENERAL ACCOUNTS

단위 : 백만원

Unit : Million Won

연별, 과목별 Year & Items	예산현액 Budget		결산 Settlement		예산대 결산비율(%) Budget/ settlement ratio
	금 액 Amount	구성비(%) Percent distribution	금 액 Amount	구성비(%) Percent distribution	
2007	174,721	100%	179,410	100%	102.8%
2008	207,873	100%	214,567	100%	103.2%
2009	246,555	100%	260,047	100%	105.4%
2010	252,415	100%	261,400	100%	103.5%
2011	260,067	100%	270,931	100%	104.2%
2012	263,675	100%	268,038	100%	101.7%
지 방 세 수 입	77,254	29%	78,349	29%	101.4%
세 외 수 입	94,448	36%	93,637	35%	99.1%
· 재산임대수입	222	0%	231	0%	104.1%
· 사용료수입	687	1%	807	1%	117.5%
· 수수료수입	3,866	4%	3,723	4%	96.3%
· 사업수입	415	0%	303	0%	73.0%
· 징수교부금수입	3,535	4%	4,021	4%	113.7%
· 이자수입	604	1%	741	1%	122.7%
· 재산매각수입	75	0%	75	0%	100.0%
· 순세계잉여금	40,699	43%	40,699	43%	100.0%
· 이월금	32,368	34%	32,368	35%	100.0%
· 예탁금 및 예수금	1,035	1%	1,028	1%	99.3%
· 융자금수입	50	0%	0	0%	0.0%
· 부담금	5,305	6%	3,309	4%	62.4%
· 잡수입	3,608	4%	4,408	5%	122.2%
· 과년도수입	1,979	2%	1,924	2%	97.2%
지 방 교 부 세	1,830	1%	4,610	2%	251.9%
재 정 교 부 금	28,366	11%	29,866	11%	105.3%
보 조 금	61,777	23%	61,576	23%	99.7%
지 방 채	-	-	-	-	-

자료 : 세무과

Source : Tax Administration Division

5. 일반회계 세출결산

SETTLED EXPENDITURE OF GENERAL ACCOUNTS

단위 : 백만원

Unit : Million Won

연별, 과목별 Year & Item	예산현액 Budget		결산 Closed Account		예산대 결산비율(%) Budget/ settlement ratio
	금 액 Amount	구성비(%) Percent	금 액 Amount	구성비(%) Percent	
2007	174,741	100.0%	111,271	100.0%	63.6%
2008	207,873	100.0%	130,573	100.0%	62.8%
2009	246,555	100.0%	180,122	100.0%	73.0%
2010	252,416	100.0%	182,359	100.0%	72.2%
2011	260,067	100.0%	197,864	100.0%	76.1%
2012	263,675	100.0%	204,437	100.0%	77.5%
일 반 공 공 행 정	21,571	8.2%	19,890	9.7%	92.2%
공공질서 및 안전	880	0.3%	823	0.4%	93.5%
교 육	3,823	1.4%	3,726	1.8%	97.5%
문 화 및 관 광	44,124	16.7%	34,106	16.7%	77.3%
환 경 보 호	6,843	2.6%	6,357	3.1%	92.9%
사 회 복 지	64,884	24.6%	60,973	29.8%	94.0%
보 건	3,898	1.5%	3,754	1.8%	96.3%
농 립 해 양 수 산	6,907	2.6%	5,834	2.9%	84.5%
산 업 · 중 소 기 업	2,578	1.0%	2,429	1.2%	94.2%
수 송 및 교 통	25,678	9.7%	10,685	5.2%	41.6%
국 토 및 지 역 개 발	16,719	6.3%	12,045	5.9%	72.0%
과 학 기 술	0	0.0%	0	0.0%	0.0%
예 비 비	20,710	7.9%	0	0.0%	0.0%
기 타	45,060	17.1%	43,815	21.4%	97.2%

자료 : 재무과

Source: Finance Division

6. 구 특별회계 예산 결산

SETTLED BUDGET OF SPECIAL ACCOUNTS BY GU

단위 : 천원

Unit : 1000 Won

연별, 회계별 Year & Items	회계수 Account	예 산 Budget	세 입 Revenues	세 출 Expenditures
2007	5	18,014,861	15,725,961	2,927,334
2008	6	27,998,970	27,333,526	7,881,851
2009	6	31,497,057	31,231,070	18,309,824
2010	7	30,488,051	25,571,294	12,938,723
2011	7	26,209,698	23,689,095	10,539,427
2012	7	22,218,019	20,328,739	5,143,625
의 료 보 호 특 별 회 계 Medical Care special account		238,822	252,133	226,089
주 차 장 특 별 회 계 Parking Special account		8,172,137	6,446,003	2,854,559
발 전 소 주 변 지 역 특 별 회 계 Outskirts area of power plan special account		3,249,905	3,271,723	693,503
윤서토지구획정리사업특별회계 Yunseo Land Adjustment business special account		1,680,623	1,454,986	1,369,295
기 반 시 설 특 별 회 계 Infrastructure special account		603,291	633,640	0
폐기물 처리시설 설치비용 특별회계 Waste disposal facility installation charge special account		8,250,773	8,250,774	0
지 하 수 관 리 Ground water Management		22,468	19,480	179

자료 : 재무과

Source: Finance Division

7. 구 공 유 재 산

PUBLIC PROPERTIES COMMONLY OWNED BY GU

단위 : 1,000 m², 천원Unit : 1,000m², 1000Won


연별 Year	총 평가액 Total appraisal value	토지 Land		건물 Building		기계 기구①		선박 Vessels			항공기②		임목, 죽③		공작물④		기타 Others	
		면적 Area	평가액 ⑤	면적 Area	평가액 ⑤	점⑥	평가액 ⑤	척수 ⑦	톤수 Ton	평가액 ⑤	대 ⑧	평가액 ⑤	면적 Area	평가액 ⑤	점 ⑥	평가액 ⑤	수량 (건) ⑨	평가액 ⑤
2007	153,693,506	1,126	108,978,577	57	41,544,355	-	-	-	-	-	-	-	-	-	14	2,575,184	99	595,390
2008	163,635,248	1,085	106,836,750	64	51,066,509	-	-	-	-	-	-	-	-	-	220	5,116,598	99	595,390
2009	214,199,246	1,109	139,189,955	73	60,521,425	-	-	-	-	-	-	-	-	-	818	12,584,333	58	1,903,531
2010	263,137,319	1,113	158,371,433	124	71,775,513	-	-	-	-	-	-	-	-	-	1089	31,631,842	59	1,358,531
2011	278,865,909	1,148	151,296,699	99	86,797,260	-	-	-	-	-	-	-	-	-	1077	38,264,670	186	2,507,280
2012	342,784,693	1,156	160,915,120	116	130,329,538	-	-	-	-	-	-	-	-	-	992	49,016,255	189	2,523,780

자료 : 재무과


Source : Finance Division

① Machinery ② Aircrafts ③ Standing tree and bamboo ④ Construction ⑤ Appraisal value ⑥ Piece

⑦ Boats ⑧ Each ⑨ Quantity



XV. 공공행정 및 사법



XV. 공공행정 및 사법

1. 구 공 무 원(정원)

단위 : 명

연별, 과별 Year & Section	합계 Total	정무직 Political (selected) Position	별정직 Specific	특정직 Special (Fire fighter)	일 반 직 General									
					계 Sub Total	1급 1st Grade	2급 2nd Grade	3급 3rd Grade	4급 4th Grade	5급 5th Grade	6급 6th Grade	7급 7th Grade	8급 8th Grade	9급 9th Grade
2007	524	1	3	-	443	-	-	-	4	26	94	131	133	55
2008	507	1	3	-	437	-	-	-	5	25	94	130	134	49
2009	507	1	3	-	437	-	-	-	5	26	97	132	136	41
2010	507	1	3	-	439	-	-	-	5	26	98	136	134	40
2011	524	1	3	-	469	-	-	-	5	28	104	150	149	33
2012	524	1	2	-	471	-	-	-	5	31	111	151	149	24
기 획 감 사 실	21	-	-	-	21	-	-	-		1	6	8	6	
홍 보 미 디 어 실	16	-	-	-	14	-	-	-		1	4	5	4	
관광문화지원실	22	-	-	-	22	-	-	-		1	5	7	8	1
총 무 과	33	1	2	-	26	-	-	-	2	1	7	7	9	
일 자 리 창 출 과	12	-	-	-	11	-	-	-		1	3	4	3	
재 무 과	23	-	-	-	16	-	-	-		1	3	4	7	1
세 무 과	29	-	-	-	29	-	-	-		1	5	15	6	2
민 원 여 권 과	16	-	-	-	14	-	-	-		1	3	3	7	
지 적 과	16	-	-	-	15	-	-	-		1	3	5	6	
주민생활지원과	21	-	-	-	21	-	-	-	1	1	5	7	3	4
주 민 복 지과	13	-	-	-	12	-	-	-		1	3	4	3	1
가 정 교 육 과	14	-	-	-	14	-	-	-		1	4	3	5	1
경 제 지 원 과	14	-	-	-	14	-	-	-		1	3	6	4	
환 경 관 리 과	13	-	-	-	12	-	-	-		1	3	6	4	
위 생 과	13	-	-	-	12	-	-	-		1	3	4	4	
청 소 과	17	-	-	-	13	-	-	-		1	3	4	4	1
건 설 안 전 과	32	-	-	-	29	-	-	-	1	1	5	8	12	2
도 시 개 발 과	24	-	-	-	23	-	-	-		1	5	7	8	2
건 축 과	16	-	-	-	15	-	-	-		1	4	5	5	
항만공항해양과	12	-	-	-	11	-	-	-		1	3	4	3	
교 통 운 영 과	29	-	-	-	24	-	-	-		1	6	7	10	
의 회 사 무 과	15	-	-	-	12	-	-	-		2	3	5	2	
보 건 사 업 과	22	-	-	-	19	-	-	-	1	4	4	4	4	2
건 강 증 진 과	16	-	-	-	15	-	-	-		1	4	4	6	
중구문화회관	7	-	-	-	6	-	-	-		1	2	2	1	
영 종 출 장 소	36	-	-	-	31	-	-	-		1	6	11	10	3
용 유 출 장 소	22	-	-	-	20	-	-	-		1	6	4	5	4

자료 : 기획감사실

PUBLIC ADMINISTRATION AND JUSTICE

GOVERNMENT EMPLOYEES OF GU (PRESENT)

Unit : Person

일 반 직 General				기능직	고용직	전문직
연구관	연구사	지도관	지도사			
Research officer	Researcher	Advising officer	Advisor	Technical	Temporary	Professional
-	-	-	-	77	-	-
-	-	-	-	66	-	-
-	-	-	-	43	-	-
-	-	-	-	64	-	-
-	-	-	-	51	-	-
-	-	-	-	50	-	-
-	-	-	-	-	-	-
-	-	-	-	2	-	-
-	-	-	-	-	-	-
-	-	-	-	4	-	-
-	-	-	-	1	-	-
-	-	-	-	7	-	-
-	-	-	-	-	-	-
-	-	-	-	2	-	-
-	-	-	-	1	-	-
-	-	-	-	-	-	-
-	-	-	-	1	-	-
-	-	-	-	-	-	-
-	-	-	-	1	-	-
-	-	-	-	1	-	-
-	-	-	-	4	-	-
-	-	-	-	3	-	-
-	-	-	-	1	-	-
-	-	-	-	1	-	-
-	-	-	-	1	-	-
-	-	-	-	5	-	-
-	-	-	-	3	-	-
-	-	-	-	2	-	-
-	-	-	-	1	-	-
-	-	-	-	1	-	-
-	-	-	-	5	-	-
-	-	-	-	2	-	-

Source : Planning and Audit Office

2. 동 공 무 원(정원)

단위 : 명

연별, 과별 Year & Section	합계 Total	일반직 General			
		계 Total	5 급 5th Grade	6 급 6th Grade	7 급 7th Grade
2007	96	78	10	10	20
2008	95	78	10	10	20
2009	95	81	10	10	20
2010	93	76	10	10	18
2011	93	81	10	10	20
2012	97	89	11	11	22
신 포 동 Sinpo-dong	9	8	1	1	2
연 안 동 Yeonan-dong	9	8	1	1	2
신 흥 동 Sinheung-dong	10	9	1	1	3
도 원 동 Dowon-dong	8	8	1	1	2
율 목 동 Yulmok-dong	8	8	1	1	2
동 인 천 동 Dongincheon-dong	8	8	1	1	2
북 성 동 Bukseong-dong	8	8	1	1	2
송 월 동 Songwol-dong	8	8	1	1	1
영 중 동 Yeongjong-dong	10	8	1	1	2
운 서 동 Unseo-dong	10	9	1	1	2
용 유 동 Yongyu-dong	9	7	1	1	2

자료 : 기획감사실

GOVERNMENT EMPLOYEES OF DONG (PRESENT)

Unit : Person

일반직 General Official		별정직 Specific	기능직 Technical	고용직 Temporary
8 급 8th Grade	9 급 9th Grade			
22	16	-	18	-
22	16	-	17	-
24	14	-	17	-
25	13	-	17	-
26	15	-	12	-
29	16	-	8	-
3	1	-	1	-
3	1	-	1	-
2	2	-	1	-
2	2	-	-	-
3	1	-	-	-
3	1	-	-	-
3	1	-	-	-
3	2	-	-	-
3	1	-	2	-
2	3	-	1	-
2	1	-	2	-

Source : Planning and Audit Office

3. 관내관공서 및 주요기관

단위 : 개소

연 별, 군구별 Year & Gun, Gu	합 계 Total	지방행정관서 Local administrative offices and agencies					경찰소방관서	
		구 Gu	동 Dong	직속기관 Direct agencies	출장소 Branch offices	사업소 Affiliated agencies	경찰청 Polic office	경찰서 Police station
2007	69	1	10	5	2	1	-	2
2008	56	1	10	2	2	3	-	2
2009	58	1	10	2	2	3	-	2
2010	58	1	10	2	2	3	-	1
2011	58	1	10	2	2	3	-	1
2012	60	1	11	1	2	1	-	1

자료 : 동 주민센터

관내관공서 및 주요기관(계속)

단위 : 개소

연 별, 군구별 Year& Gun, Gu	교육청 Educational office	우체국 관서 Postoffice	세무서 Tax office	국립농산물 품질관리원 ①	기타중앙 직속기관 Other Central government agency	전화국 Telephone office	방송사 Broadcast station
2007	1	5	-	-	3	2	3
2008	1	3	-	-	6	1	1
2009	1	3	-	-	3	1	1
2010	1	5	-	-	3	1	1
2011	1	5	-	-	3	1	1
2012	1	5	-	-	-	2	1

자료 : 동 주민센터

NUMBER OF GOVERNMENT & PUBLIC OFFICES, AND MAJOR AGENCIES

Unit : Place

Police and fire-fighting stations				법원, 검찰관서 Court and Prosecutions offices				보훈청 Patriot and veteran office
지파출소 Police branch	소방본부 Fire headquarter	소방서 Fire station	소방파출소 Fire station branch	법원 · 지원 Court branch	등기소 Registry	검찰청지청 Prosecution branch	교도소1) Prison	
10	-	1	5	-	1	-	-	-
4	-	1	5	-	1	-	-	-
6	-	1	6	-	1	-	-	-
6	-	1	6	-	1	-	-	-
6	-	1	6	-	1	-	-	-
9	-	1	4	-	1	-	-	-

Source : Dong Office

1) 교도소에는 소년원, 구치소 등 포함

NUMBER OF GOVERNMENT & PUBLIC OFFICES, AND MAJOR AGENCIES(Cont'd)

Unit : Place

신문사 Newspaper company	농업기반공사 ②	협 동 조 합 Cooperative Associations					
		농업 Agriculture	원예 Gardening	축산 Livestock	수산업 Flshery	산림 Forest	기타 Others
4	-	9	-	-	3	-	1
2	-	6	-	-	4	-	1
1	-	11	-	-	3	-	-
2	-	8	-	-	3	-	-
2	-	8	-	-	3	-	-
2	-	8	-	-	6	-	3

Source : Dong Office

② korea agricultural & rural infrastructure corporation

4. 민원서류처리

단위 : 건

연별 Year	계 Total	인가 · 허가 Sanction/ Permission	특허 · 면허 Patent/ License	승인 · 지정 Approval/ Designation
2007	450,142	2,595	226	399
2008	538,170	4,072	168	344
2009	120,966	3,633	122	250
2010	145,623	2,091	243	338
2011	399,923	2,477	139	484
2012	17,010	561	30	105

자료 : 민원여권과

HANDLING OF CIVIL REQUEST DOCUMENTS

Unit : case

연별 Year	신고 · 등록 Notification/ Registration	시험 · 검사 Test/ Inspection	확인 · 증명/교부 Confirmation · Certification/ Delivery	기타 Others
2007	7,492	284	437,126	2,020
2008	9,211	469	523,535	371
2009	5,961	413	108,609	1,978
2010	9,882	529	128,493	4,047
2011	7,838	496	383,912	4,577
2012	1,552	114	14,608	40

Source : Civil Services & Passport Division

5. 재난사고 발생 및 피해현황

단위 : 건, 명

연별 Year	합 계 Total		화 재 Fire incident		산불 Forest fire	
	건 Cases	인원 Persons	건 Cases	인원 Persons	건 Cases	인원 Persons
2007	908	1,312	141	3	1	-
2008	836	1,126	128	10	2	-
2009	938	1,337	142	8	2	-
2010	687	917	172	11	5	-
2011	876	1,139	185	16	3	-
2012	659	1,609	94	4	1	-

자료 : 안전관리과

재난사고 발생 및 피해현황(계속)

단위 : 건, 명, 백만원

연별 Year	붕 괴 Collapse		폭 발 Explosion		도로교통 Motor vehicle accident	
	건 Cases	인원 Persons	건 Cases	인원 Persons	건 Cases	인원 Persons
2007	-	-	-	-	766	1,309
2008	2	-	-	-	704	1,116
2009	-	-	-	-	794	1,329
2010	1	-	1	1	508	905
2011	-	-	-	-	688	1123
2012	-	-	-	-	487	765

자료 : 안전관리과

CALAMITIES AND DAMAGE

Unit : Case, Person

환경오염 Environmental pollution		유 · 도선 Barge		해 난 Marine accident		기 타 Others	
건 Cases	인원 Persons	건 Cases	인원 Persons	건 Cases	인원 Persons	건 Cases	인원 Persons
-	-	-	-	-	-	-	-
-	-	-	-	-	-	-	-
-	-	-	-	-	-	-	-
-	-	-	-	-	-	-	-
-	-	-	-	-	-	-	-
-	-	-	-	77	840	-	-

Source : Construction & safty Division

CALAMITIES AND DAMAGE (Cont'd)

Unit : Case, Person, Million Won

인적피해Casualties					재산피해 Damaged property		
인명피해 Number of casualties			이재민발생 Refugee		계 Total	부동산 Immovable	동산 Movable
계 Total	사 망 Death	부 상 Injury	세대수 Household	인원 Persons			
3	0	3	-	-	1,320	999	321
58	11	47	-	-	396	183	213
1,337	24	1,313	-	-	425	140	285
917	16	901	-	-	413	192	221
1,139	32	1,107	-	-	559	207	352
1,609	34	1,575	1	1	15,136	51	15,085

Source : Construction & safty Division

6. 풍 수 해 발 생

단위 : 명, ha, 천원

연별 Year	사망 및 실종 Death and Missing	이재민 Refugees	침수면적 Flooded area
2007	-	-	-
2008	-	-	-
2009	-	-	-
2010	-	226	27
2011	-	-	-
2012	-	26	-

자료 : 안전관리과

DAMAGE FROM STORMS AND FLOODS

Unit : Person, ha, Thousand Won

피해액 Amount of damage					
계 Total	건물 Building	선박 Vessels	농경지 Farming land	공공시설 Public facilities	기타 Others
33,500	18,000	-	-	15,000	500
33,050	18,000	-	-	15,000	50
21,000	-	-	-	-	21,000
337,908	60,600	13,335	3,395	236,933	23,645
30,700	17,500	-	-	12,500	700
722,102	7,800	-	23,030	691,272	-

Source : Construction & safty Division



XVII. 부 록

APPENDIX

Oslo All-Share	2137.06	2110.37	144.19	3710.22	182.51	139.28
KSE-100	14349.35	14417.37	3751.70	1819.06	1274.20	1768.32
Lima Gen	144.36	3766.69	1819.77	1284.99	17435.78	1682.22
Manila Comp	1819.77	1300.87	17695.59	1682.22	5893.27	6088.19
General	17805.82	1648.96	5837.74	1837.53	1879.48	518.07
Oslo All-Share	4493.14	144.36	1819.77	1300.87	17695.59	1682.22
KSE-100	14349.35	14417.37	3751.70	1819.06	1274.20	1768.32
Lima Gen	144.36	3766.69	1819.77	1284.99	17435.78	1682.22
Manila Comp	1819.77	1300.87	17695.59	1682.22	5893.27	6088.19
General	17805.82	1648.96	5837.74	1837.53	1879.48	518.07

1. 계량단위환산표

길 이			Length							
미 터 법 Meter Units			야 드 · 파운드법 British of U.S. Units				척 관 법 Korean Units			
센티미터 Centimeter	미 터 Meter	킬로미터 Kilometer	인 치 Inch	피 트 Feet	야 드 Yard	마 일 Mile	척 Cheog	간 Gan	정 Jeong	리 Ri
1	0,01	0,00001	0,3937	0,03281	0,01094	0,000006	0,033	0,0055	0,000092	-
100	1	0,001	39,37	3,2808	1,0936	0,00062	3,3	0,55	0,009166	0,00025
100,000	1,000	1	39,370,7	3,280,8	1,093,6	0,62137	3,300	550	9,1666	0,25463
2,54	0,0254	0,000025	1	0,08333	0,02777	0,000015	0,8382	0,01397	0,000232	-
30,48	0,3048	0,000304	12	1	0,333	0,000189	1,0058	0,16763	0,002793	-
91,44	0,9144	0,000914	36	3	1	0,000568	3,0175	0,50292	0,008381	0,00023
160,930	1,609,3	1,6093	63,360	5,280	1,760	1	5,310,8	885,12	14,752	0,40978
30,303	0,30303	0,000303	11,93	0,99419	0,33139	0,000188	1	0,1666	0,002777	0,000077
181,818	1,81818	0,001818	71,582	5,96514	1,98838	0,001129	6	1	0,01666	0,00046
10,908	109,091	0,10909	4,294,94	357,912	119,304	0,06779	260	60	1	0,02777
392,727	3,927,27	3,92727	154,620	12,885	4,295	2,4403	12,960	2,160	36	1

넓 이			Area							
미 터 법 Meter Units			야 드 · 파운드법 British of U.S. Units				척 관 법 Korean Units			
평방미터 Meter2	아 르 Are	헥타르 Hectare	평 방 킬로미터 Kilometer2	평방피트 Feet2	평방야드 Yard2	에이커 Acre	평방척 Cheog2	평 Pyeong	단(반)보 Danbo	정 보 Jeongbo
1	0,01	0,0001	0,000001	10,764	1,1968	0,000247	10,89	0,3025	0,001008	0,0001
100	1	0,01	0,0001	1,076,4	119,68	0,024711	1,089	30,25	0,10083	0,01008
10,000	100	1	0,01	107,640	11,968	2,4711	108,900	3,025	10,083	1,0083
1,000,000	10,000	100	1	10,764,000	1,196,800	247,11	10,890,000	302,500	1,008,3	100,83
0,092903	0,000929	0,000009	-	1	0,1111	0,000022	1,0117	0,0281	0,000093	0,000009
0,83613	0,008361	0,000084	-	9	1	0,000207	9,1055	0,25293	0,000843	0,000084
4,046,3	40,468	0,40468	0,004047	43,560	4,840	1	44,071,2	1,244,2	4,806	0,40806
0,091827	0,000918	0,000918	-	0,98841	0,10982	-	1	0,02778	0,000092	0,000009
3,3058	0,033058	0,000331	0,000001	35,583	3,9537	0,000817	36	1	0,003333	0,000333
991,74	9,9174	0,099174	0,000992	10,674,0	1,186,1	0,24506	10,800	300	1	0,4
9,917,4	99,174	0,99174	9,000,92	106,749	11,861	2,4506	108,000	3,000	10	1

CONVERSION TABLE OF WEIGHT & MEASURES

부 피

Capacity

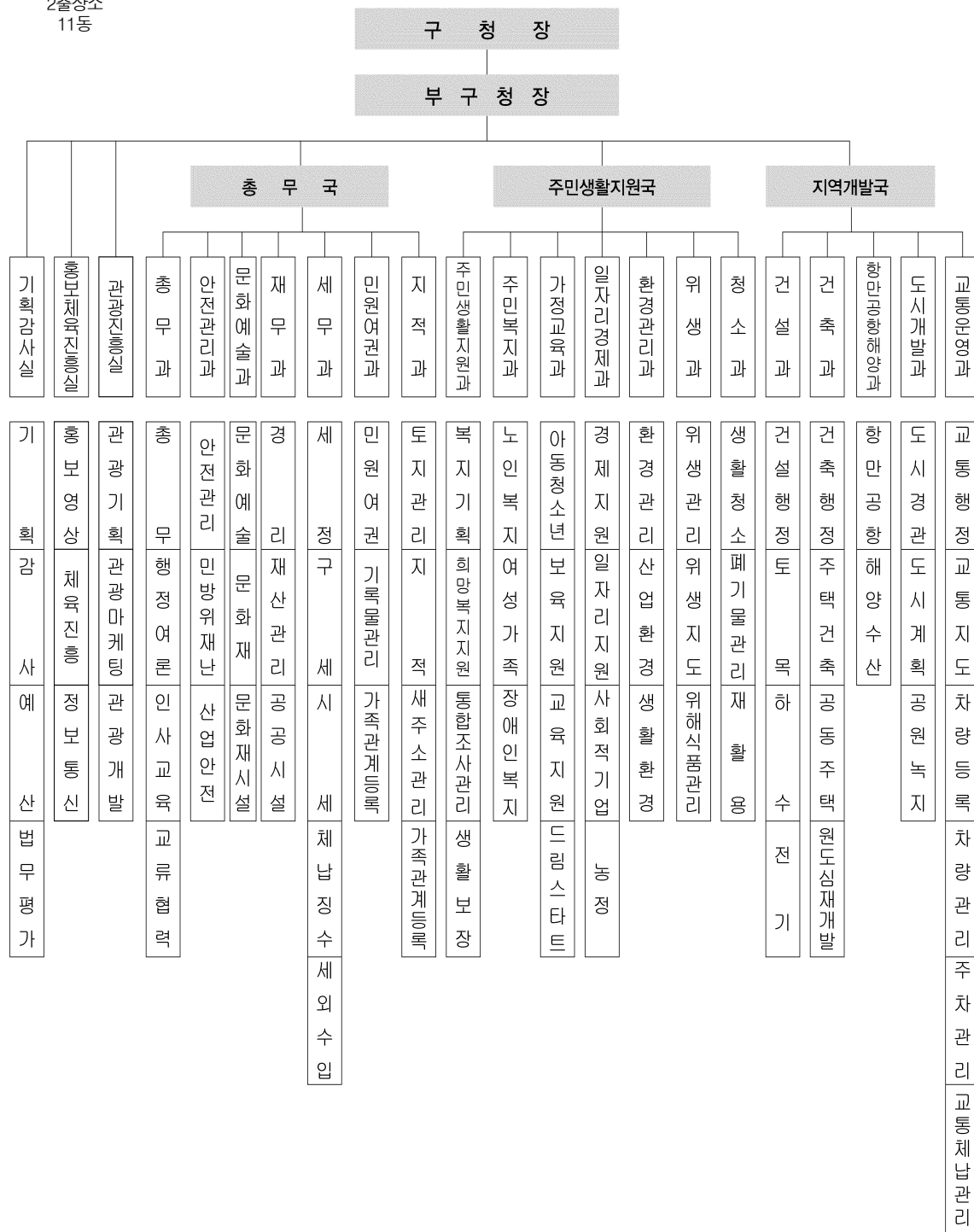
미 터 법 Meter Units			야 드 · 파운드법 British of U.S. Units						척 관 법 Korean Units			
밀리리터 Milliliter	리 터 Liter	킬로리터 Kiloliter	입방인치 Inch3	입방피트 Feet3	입방야드 Yard3	(미) 붓 셀 Bushel	(미) 액체 파인트 Pint	(미) 액체 (갤론) Gallon	합 Hap	승 Seung	두 Du	석 Seog
1	0.0001	0.000001	0.061024	0.000035	0.000001	0.000028	0.002113	0.000264	0.005543	0.000554	0.00005	0.000005
1,000	1	0.001	61.024	0.035315	0.001308	0.028378	2.113423	0.264177	5.5435	0.55435	0.05435	0.00543
1,000,000	1,000	1	61,024	35,315	1.30796	28.378	2,113.42	264.177	5,543.5	554.35	55.435	5.5435
16,387	0.01638	0.000016	1	0.000578	0.000021	0.000465	0.000034	0.004329	0.0908	0.00908	0.000908	0.0000908
28,316.8	23,317	0.02831	1,728	1	0.03704	0.8036	53.85996	7.48051	156.98	15.698	1.5698	0.15698
764,529.8	764.53	0.76453	46,656	27	1	21,701.3	0.001613	201.97	4,238.09	423.809	42.38	4.238
35,238.32	35,2382	0.035238	2,150.42	1,2444	0.04608	1	74.4768	9.3096	195,346	19,5346	1,9534	0.19534
463.18	0.47318	0.000473	28,875	0.01671	0.000619	0.013427	1	0.125	2,623	0.2623	0.0262	0.00262
3,785.4	3.7854	0.00378	231	0.13368	0.004951	0.10742	8	1	20,984	2,0984	0.20984	0.02098
180.39	0.18039	0.000180	11.08	0.00637	0.000235	0.005119	0.38123	0.04765	1	0.1	0.01	0.001
1803.9	1.8039	0.00180	110.28	0.0637	0.002359	0.05119	3.8123	0.4765	10	1	0.1	0.01
18,039	18,039	0.01803	1,100.8	0.637037	0.023594	0.5119	38.123	4.7654	100	10	1	0.1
180,390	180.39	0.18039	11,008	6,37037	0.23594	5.119	381.23	47.654	1,000	100	10	1

무 게

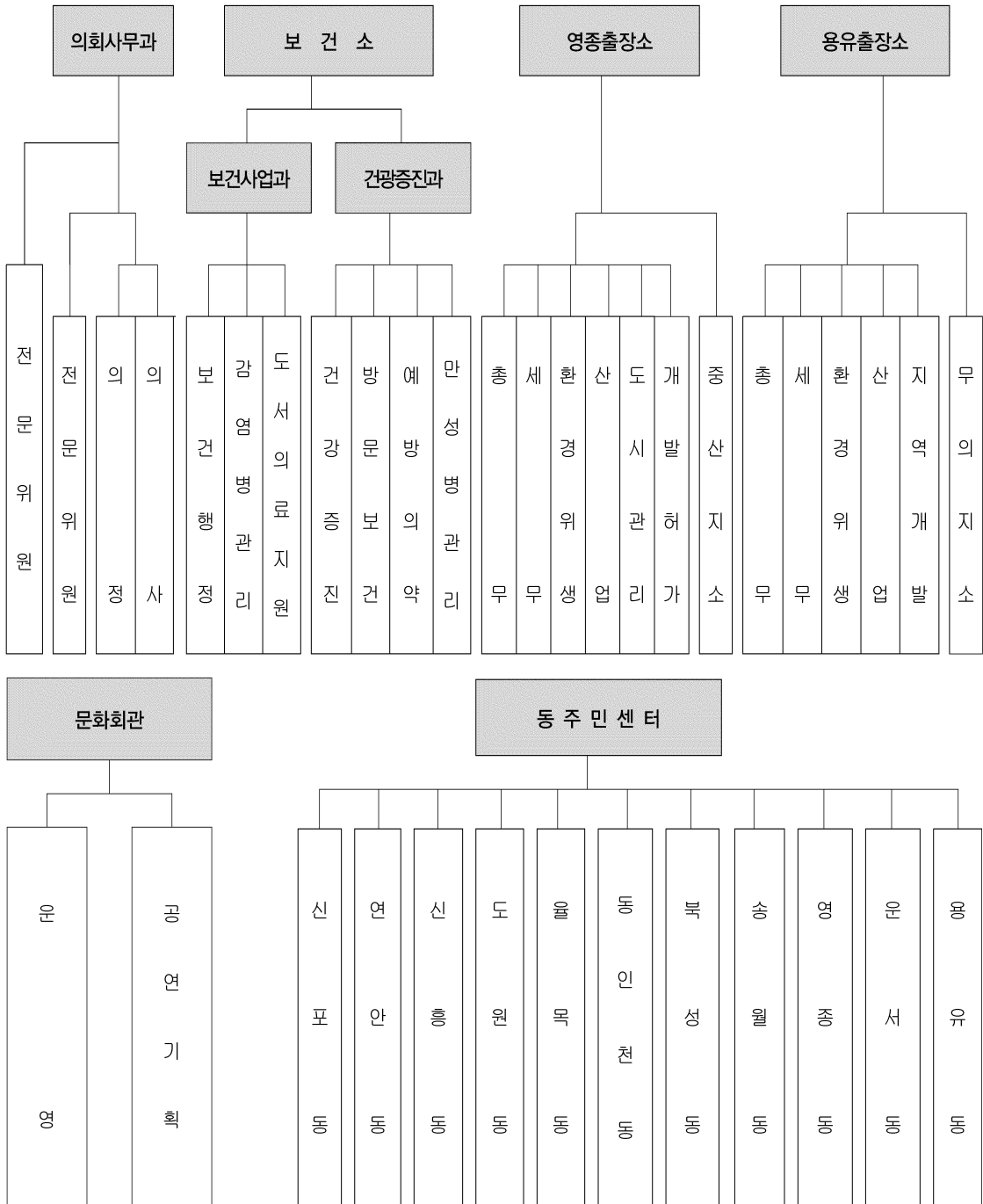
Weight

미 터 법 Meter Units			야 드 · 파운드법 British of U.S. Units					척 관 법 Korean Units		
그 램 Gram	킬로그램 Kilogram	톤 Ton	그레인 Grain	온 스 Ounce	파운드 Pound	미 톤 Ton(U.S)	영 톤 Ton(U.K)	돈 Don	근 Geun	관 Gwan
1	0.001	0.000001	15.432	0.03527	0.0022	0.000001	-	0.26666	0.00166	0.000296
1,000	1	0.001	15,432	35.273	2.20459	0.0011	0.00098	266.6666	1.666666	0.26666
1,000,000	1,000	1	-	35,273	2,204.59	1.1023	0.98421	266,666.6	1,666.66	266.666
0.064798	0.000064	-	1	0.002285	0.000143	-	-	0.01728	0.00108	0.000017
28,3495	0.02835	0.000028	437.5	1	0.0625	0.000031	0.000027	7.56	0.04725	0.00756
453,592	0.43592	0.000454	7,000	16	1	0.000504	0.00045	120.96	0.756	0.12096
907,180	907.180	0.90718	-	32,000	2,000	1	0.8929	241,944	1,511.968	241.915
0.016050	1.016,05	1.01605	-	35,840	2,240	1.12	1	270,944	1,693.4	270.95
3.75	5.00375	0.000004	57,872	0.1323	0.00827	-	-	1	0.00625	0.001
600	0.6	0.0006	9,259,556	21,1647	1,32279	0.000661	0.00059	160	1	0.16
3,750	3.75	0.00375	57,872	132.28	8.2672	0.00413	0.00369	1,000	6.25	1

2. 중구 기구표



ORGANIZATION TABLE OF JUNG-GU



3. 역대 구청장 명단

대	성 명	생 년 월 일	재 임 기 간	비 고
1	박 효 익	22. 4. 15	1968. 1. 1 ~ 1968.10.21	
2	유 흥 선	22. 11. 3	1968.10.21 ~ 1969. 9. 1	
3	신 정 순	20. 2. 25	1969. 9. 1 ~ 1970. 2.14	
4	허 호	25. 11. 30	1970. 2.16 ~ 1971. 9. 8	
5	김 순 길	25. 12. 30	1971. 9. 8 ~ 1972. 8. 8	
6	허 호	25. 11. 30	1972. 8.10 ~ 1974. 2.22	
7	김 진 석	26. 6. 3	1974. 2.22 ~ 1974.10.15	
8	최 용 기	32. 9. 15	1974.10.15 ~ 1977. 1. 1	
9	조 창 환	23. 4. 14	1977. 1.11 ~ 1977. 9.22	
10	김 락 현	34. 4. 6	1977. 9.13 ~ 1978. 6.15	
11	윤 영	31. 11. 17	1978. 6.15 ~ 1980. 8.24	
12	고 윤 남	29. 3. 27	1980. 7.25 ~ 1981. 6.30	
13	김 익 용	23. 11. 20	1981. 7. 1 ~ 1982. 9. 7	
14	성 락 원	31. 8. 9	1982. 9. 7 ~ 1986. 3. 8	
15	김 상 진	32. 12. 1	1986. 3. 8 ~ 1988. 6.11	
16	서 수 백	40. 11. 5	1988. 6.11 ~ 1989.12.27	
17	오 일 근	36. 10. 10	1989.12.27 ~ 1993.11.19	
18	곽 노 훈	37. 7. 3	1992.11.19 ~ 1992.12.31	
19	유 정 희	35. 12. 7	1993. 1. 1 ~ 1994.10.17	
20	문 준 성	40. 9. 20	1994.10.18 ~ 1995. 6.30	
민선 1대	이 세 영	45. 6. 6	1995. 7. 1 ~ 1998. 6.30	
민선 2대	이 세 영	45. 6. 6	1998. 7. 1 ~ 2000. 2.12	
민선 3대	김 홍 섭	49. 6. 20	2000. 6. 8 ~ 2002. 6.30	
민선 4대	김 홍 섭	49. 6. 20	2002. 7. 1 ~ 2006. 4.27	
민선 5대	박 승 숙	37. 4. 17	2006. 7. 1 ~ 2010. 6.30	
민선 6대	김 홍 복	53. 4. 15	2010. 7. 1 ~ 2012. 9.13	
민선 7대	김 홍 섭	49. 6. 20	2012.12.20 ~ 현 재	

3. 역대 부구청장 명단

대	성 명	생 년 월 일	재 임 기 간	비 고
1	김 세 영	30. 9. 3	1985. 7.12 ~ 1987. 2.19	
2	문 건 수	37. 1. 4	1987. 2.20 ~ 1988. 3. 4	
3	김 찬 수	34. 5. 15	1988. 3. 5 ~ 1989. 9.19	
4	곽 호 원	32. 2. 15	1989. 9.21 ~ 1992. 4.16	
5	최 천 식	46. 6. 13	1992. 4.21 ~ 1994. 5.16	
6	김 재 성	36. 11. 11	1994. 5.17 ~ 1995. 7.28	
7	이 근 식	38. 4. 4	1995. 7.29 ~ 1997.11.13	
8	문 도 식	42. 10. 7	1997.11.14 ~ 1998. 7.23	
9	한 상 국	46. 8. 16	1998. 7.24 ~ 1999.11.17	
10	이 병 옥	42. 4. 15	1999.11.18 ~ 2000. 7.20	
11	황 의 식	54. 6. 18	2000. 7.21 ~ 2001. 1. 5	
12	김 한 기	45. 5. 11	2001. 1. 6 ~ 2002.11. 1	
13	이 웅 수	56. 4. 15	2002.11. 2 ~ 2004. 1. 2	
14	이 광 목	46. 2. 15	2004. 1. 3 ~ 2005. 1.31	
15	황 흥 구	52. 6. 25.	2005. 2. 1 ~ 2006. 1. 4	
16	박 성 진	53. 9. 04.	2006. 1. 5 ~ 2006.12.27	
17	강 용 근	56. 2. 01	2006.12.28 ~ 2007.12.28	
18	한 태 일	62. 3. 20	2007.12.28 ~ 2009. 1. 1	
19	박 준 용	55. 1. 17	2009. 1. 2 ~ 2010. 1. 3	
20	나 봉 훈	54. 07. 05	2010. 1. 4 ~ 2012. 8.16	
21	곽 하 형	54. 05. 29	2012. 8.17 ~ 2013. 6. 3	
22	홍 희 경	55. 06. 02	2013. 6. 3 ~ 현 재	

4. 행정동별 관할 법정동 현황

행정동명	법 정 동 명	위 치	비 고
신 포 동	중앙동1가~4가, 해안동1가~4가, 항동1가~6가 항동7가(일부) 1-17번지, 2-27번지, 관동1가~3가 송학동1가~3가, 사동, 신생동, 답동, 신포동일원	인천, 중구 신생동2-42	
연 안 동	항동7가(일부) 1-18번지, 27-1번지, 28번지 북성동1가 102-7, 102-8, 102-20, 102-24, 102-25 102-35, 103-1~9, 104-1~104-14, 105-1~105-67	인천, 중구 항동7가 58-70	
신 흥 동	신흥동1가~3가, 선화동일원	인천, 중구 신흥동2가 16-12	
도 원 동	도원동일원	인천, 중구 도원동 24-51	
울 목 동	유동, 율목동일원	인천, 중구 유동 27-4	
동인천동	내동, 경동, 용동, 인현동, 전동	인천, 중구 전동 2-1	
북 성 동	북성동1가 일부, 북성동2가~3가, 선린동일원	인천, 중구 북성동2가 10-8	
송 월 동	송월동1가~3가일원	인천, 중구 송월동1가 4-198	
영 종 동	윤북동, 중산동, 윤남동	인천, 중구 윤남동 1511	
운 서 동	운서동	인천, 중구 운서동 2792-3	
용 유 동	을왕동, 남북동, 무의동, 덕교동	인천, 중구 남북동 928-6	

제25회 중구기본통계연보

발행일 : 2014년 1월

발행인 : 인천광역시 중구청장

편집인 : 홍보체육진흥실

발행처 : 인천광역시 중구

(우)400-701

인천광역시 중구 신포로27번길 80 (관동1가 9)

인천광역시 중구청

전화번호 : (032) 760-7114

THE 23th JUNG-GU STATISTICAL YEARBOOK

Published on January, 2014

Publisher : Incheon Metropolitan City

Jung-gu District Mayor

Edited by : announced media division

Published by : Incheon Metropolitan City

Jung-gu

(post) 400-701

Incheon Jung-gu, 9, Gwandong 1ga

Incheon Metropolitan City jung-gu

TEL : (032) 760-7114