

행정간행물등록번호

54-3490000-000002-10

[http://www. icjg. go. kr](http://www.icjg.go.kr)

# 2015년 중구기본통계연보

## JUNG-GU STATISTICAL YEARBOOK

제27회



**인천광역시중구**  
Jung-gu Incheon Metropolitan City

## 중구의 상징물 Symbols of Jung-gu



### 구 상징 마크 Symbol mark



항해를 찬란하게 비추는 태양과 오색의 물결은 우리나라 오천년의 역사를 뜻하며, 거센 파도와 태풍에도 꺾이지 않는 구목인 해송의 푸른 잎, 힘차게 뻗은 가지는 날로 증진하며 발전되는 중구를 상징하였음.

The wave of five colors and the sunshining brilliantly over the Yellow Sea means 5,000 Years our Korean history, and the blue leaf means our Gu-tree. The species of pine which never indomitable the strong wave or the typhoon, The branches spreading strongly is a symbol of our developing Jung-Gu.



### 구 캐릭터 Character



월디는 우리구와 월미관광특구를 대표하는 캐릭터로서 맑고 깨끗하며 친근한 이미지를 갖고 있다. 그리고 태극문양의 머리와 갈매기 날개 형태의 귀는 새처럼 날 수 있어 월미관광특구를 찾는 관광객들에게 꿈과 희망을 전달하는 메신저 역할을 하게 될 것이다. 또한 발은 바다와 파도의 형태로 해양도시 중구를 상징하고 있으며 20세기 세계 속의 중심도시, 세계적인 관광도시로 발전·홍보하는 의지를 담고 있다.

월디(Wordee) Wordee, the face of the Wolmi Special Tourist zone and Jung-gu, give out a clean and friendly image. With its head incorporating the yin and pattern and its ears in the shape of seagull's wing, Wordee is an emissary delivering the message of hope to tourist visiting the Special Tourist District. A creature of Jung-gu, a marine town, Wordee's feet are in the form of sea waves. Carried by the tides, Wordee will make the excellence of our beautiful tourist city known around the globe.



## 구 꽃 | 철쭉 Royal azalea



자생, 생명력이 강하고 관리하기 쉬우며 꽃이 화려하여 보기 좋을 뿐만 아니라 자생, 생명력의 강함은 구민의 끈질김, 단결된 모습이 승화됨을 나타냄.

This flower has strong self-survival ability and very easy to manage, it is very beautiful and patient flower and it shows a sublimated unification.



## 구 새 | 갈매기 Sea mew



자연적으로 바다에 가장 인접하고 있어 누구나 바다를 보면 생각할 수 있을 뿐만 아니라 높고 멀리 나는 특징은 중구인의 높은 이상과 번영된 구를 꾸민다는 의미

Jung-Gu is located close the sea and it is a symbol of sea and also it can fly highly and to far distance, that means our Jung-Gu people's high idea and glorious ward office.



## 구 나무 | 해송 Black pine



우리나라 전통의 수목으로 항구도시와도 연관성이 있으며 우리나라 각처뿐만 아니라 자유공원, 월미도, 영종, 용유 등지에서 자라고 있으며 자생력이 강할 뿐만 아니라, 사철 푸르며, 기상이 높고 운치 있는 아름다움이 있음.

Traditional tree is the species pine in Korea. It has very close relationship with port city it grows in Free Park, Youngjong, Yong- yu and it has very strong self-survival ability and evergreen pine.



## 區政의 基本目標

역사문화 **중심도시!**  
비상하는 **관광중구!**



## 구정의 역점시책

1

동북아 교류 중심지 개발로 관광 중구 건설

2

지역경제 활성화를 통한 일자리 창출

3

혁신을 통한 행정 쇄신

4

행복한 복지사회 구현

5


쾌적한 도시환경 조성 and 불편 없는 교통체계 구축





# 구민의 노래

작사·작곡 김만식



## 일러두기 Explanatory Notes

1. 본 연보는 시내 주요기관과 청 내 각 실과소동 산하기관에서 제공한 자료를 바탕으로 편집한 것임.
  2. 본 연보는 2014년 12월 31일을 기준으로 편집하였음.  
(단, 기준일을 달리하는 통계는 별도 표시하였음.)
  3. 통계표의 계수 중 단위 미만의 수는 사사오입을 원칙으로 한 것이므로 내용의 합계와 총수가 일치하지 않는 경우가 있음.
  4. 통계표 중 사용된 부호는 다음과 같음.
    - 해당수치 없음.
    - ... 해당수치 미상.
  5. 통계표 중 전년도판 연보 내용과 일치되지 않은 부분은 이번에 정정한 것임.
  6. 본 연보에 수록된 자료에 대하여 상세한 내용이 필요하거나 의문이 있을시에는 자료 제공처 또는 우리 구의 홍보체육진흥실(☎ 032-760-7092)로 문의하시기 바람.
- 
1. Data appearing in this yearbook are obtained from city-hall rooms and affiliated organizations.
  2. This yearbook was compiled as of Dec. 31, 2014  
(But, the statistics of different in setting the basic period is written separately)
  3. Details may not add up to the total due to the counting fractions of 5 and over as a unit and the disregarding the rest.
  4. Symbols used in tables are as follow.
    - Data not applicable
    - ... Data unidentified
  5. The different parts of statistics from last year have been corrected.
  6. Readers who need more details or are not sure are requested to provider of data or & Public Affairs & Sports Office of Jung-Gu. (☎ 032-760-7092)

# 총 목차

Contents



## 01 통계도표 CHARTS

## 02 통계표 TABLES

- I. 연혁
- II. 토지 및 기후
- III. 인구
- IV. 사업체
- V. 농림수산업
- VI. 광업및제조업
- VII. 상수도
- VIII. 유통 및 금융
- IX. 주택 · 건설
- X. 교통 · 관광 및 정보통신
- XI. 보건 및 사회보장
- XII. 환경
- XIII. 교육 및 문화
- XIV. 재정
- XV. 공공행정 및 사법

## 03 부 록 APPENDIX



# 통계표 목차

## List of Table

I. 연 혁 HISTORY	21
II. 토지 및 기후 LAND AND CLIMATE	
1. 위치 Location	29
2. 지역특성 Local Property	29
3. 행정구역 Area and Number of Administrative Units	30
4. 토지지목별현황 Area of Land Category	32
5. 일기일수 Weather Days	34
6. 기상개황 Summary of Meteorological Data	36
7. 해안선 및 도서 Coastline and Islands	38
III. 인 구 POPULATION	
1. 인구추이 Population Trend	42
2. 동별세대 및 인구 Households and Population by dong	44
3. 연령(5세 계급) 및 성별인구 Population by Age(5-year age group) and gender	46
4. 인구동태 Vital Statistics	48
5. 인구이동 Internal Migration	50
6. 외국인 국적별 등록현황 Registered Foreigners by Major Nationality	52
IV. 사업체 ESTABLISHMENT	
1. 산업대분류별 사업체 총괄 Summary of Establishments by Industry	56
2. 종사자규모별 사업체수 및 종사자수 Number of Establishments and Workers, by Workforce Size	58
3. 산업별, 동별 사업체수 및 종사자수 Number of Establishments and Workers by Industry and Dong	60
V. 농림수산업 AGRICULTURE, FORESTRY AND FISHING	
1. 농가 및 농가인구 Farm Households and Population	66
2. 경지면적 Area of Cultivated Land	66
3. 경지구모별 농가 Farm Households, by size of Cultivated Land	67
4. 식량작물 생산량(정곡) Production of Food Grain(polished)	68
5. 농업용 기구 및 기계보유 Agricultural Machinery Holdings	68
6. 배합사료 생산 Production of Assorted Feed	70
7. 공공비축 미곡 매입실적 Government-purchased Rice by Class and Kind	70
8. 정부관리양곡 보관창고 Warehouse of Government-controlled Grains	71
9. 비료공급 Supply of Chemical Fertilizers	72
10. 수의사분포 Number of Veterinarians	72
11. 가축전염병 발생 Infectious Livestock Diseases by Case	74
12. 가축전염병 예방주사 실적 Livestock Vaccinated Against Infectious Diseases	74
13. 축산물위생관계업소 Number of Licensed Livestock Products premised by Business Type	76
14. 소유별 임야면적 Area of Forest Land by Ownership	78
15. 임상별 산림면적 Area of Forest Land by Forest Type	80
16. 임상별 임목축적 Growing Stock by Forest Type	80

17. 사방사업 Erosion Control	82
18. 조림 Reforestation by Project	82
19. 임산물 생산량 Production of Forest Products	84
20. 산림피해 Forest Damage	85
21. 어선보유 Fishing Vessel Ownership	86
22. 친환경농산물 인증현황 Certification of Environment-friendly farming	88

## VI. 광업 및 제조업 MINING AND MANUFACTURING

1. 광업 및 제조업 Mining and manufacturing	92
2. 중분류별 광업 및 제조업 Mining and Manufacturing by Division	92
3. 산업중분류별 광업 및 제조업 Division of Industry Mining and Manufacturing	94
4. 산업 및 농공단지 Industrial and Agricultural Complex	102

## VII. 상수도 PUBLIC WATER SERVICES

1. 상수도 Public Water Services	104
2. 급수사용량 Consumption of Water Supplied	104
3. 급수사용량 부과 Charges for Water Consumption	106
4. 상수도관 Public Water Pipe	107

## VIII. 유통 및 금융 TRADE AND FINANCIAL

1. 유통업체현황 Distribution Stores	110
2. 금융기관 Financial Institutions	112
3. 새마을금고 Saemaeul funds	114

## IX. 주택·건설 HOUSING AND CONSTRUCTION

1. 주택의 종류 Type of Housing Units	117
2. 주택의 점유형태 Housing Units by Type of Occupation	117
3. 아파트건립 Construction of Apartment	118
4. 건축허가 Building Construction Permits	118
5. 공원 Parks	120
6. 용도지역 Specific Use Area	122
7. 하천부지 점용 Use of River Sites	124
8. 도로 Roads	124
9. 교량 Bridges	126
10. 도로시설물 Road Facilities	126

## X. 교통·관광 및 정보통신 TRANSPORTATION, TOURISM AND INFORMATION TELECOMMUNICATIONS

1. 자동차등록 Registered Motor Vehicles	130
2. 주차장 Parking Lot	131
3. 관광사업체 등록 Registration of Tourist Service Establishments	132
4. 우편시설 Postal Service Facilities	134
5. 행정전산장비 보유 Administrative Communication Facilities	135



## XI. 보건 및 사회보장 HEALTH AND SOCIAL SECURITY

1. 의료기관 Number of Medical Institutions	138
2. 의료기관종사 의료인력 Number of Medical Personnels Employed in Medical Institutions	138
3. 보건소 인력 Number of Staffs in Health Centers	140
4. 보건지소 및 진료소 인력 Number of Staffs in Health Subcenters and Primary Care Centers	141
5. 의약품등 제조업소 및 판매업소 Manufactures and Stores of Pharmaceutical Goods etc.	142
6. 부정의료업자 단속실적 (의료인등) Regulation for Illegal Medical Practices (Medical Practitioners etc.)	144
6-1. 부정의료업자 단속실적 (의료기관) Regulation for Illegal Medical Practices (Medical Institutions)	144
7. 예방접종 Vaccinations against Major Communicable diseases	146
8. 법정전염병 발생 및 사망 Incidents of Communicable Diseases and Deaths	148
9. 한센병 보건소 등록 Registered Leprosy Patients at Health centers	150
10. 결핵환자 현황 Registered Tuberculosis Patients at Health Centers	152
11. 식품위생관계업소 Number of Licensed Food Premises, by Business Type	154
12. 공중위생관계업소 Number of Licensed Sanitary Premises, by Business Type	156
13. 국민연금 가입자 Number of National Pension Insurants	157
14. 국가보훈 대상자 Number of Patriots and Veterans	158
15. 국가보훈 대상자 취업 Employment of Patriots & Veterans, and Bereaved Families	158
16. 국가보훈 대상자녀 취학 Educational Benefits for Patriots & Veterans, and Their Families	160
17. 아동복지시설 Children Welfare Institutions	160
18. 부랑인시설 Homeless Institutions	162
19. 노인여가복지시설 Senior Leisure Service Facilities	163
20-1. 노인주거·의료복지시설 Senior Leisure Service Facilities	164
20-2. 노인주거·의료복지시설 Senior Leisure Service Facilities	164
21. 국민기초생활보장수급자 Basic Livelihood Security Recipients	166
22. 소년·소녀가장현황 The State of Households headed by child	168
23. 가정의례업소 Number of Family Ritual Business	170
24. 재가노인복지시설 Community Senior Service Facilities	171
25. 여성복지시설 Women's Welfare Institutions	172
26. 여성폭력상담 Counseling Activities for Women	174
27. 장애인복지생활시설 Welfare Institutions for The Disabled	175
28. 장애인등록현황 Registered Disabled Persons	176
29. 저소득 및 한부모가족 Low-income Single Parent Families	177
30. 묘지 및 봉안시설 Cemeteries, Crematorium and Chamel houses	178

## XII. 환경 ENVIRONMENT

1. 환경오염물질 배출시설 Environmental Pollutant Emitting Facilities	180
2. 환경오염배출시설 단속 및 행정조치 Inspection and Administrative Measures for Environmental Pollutant Emitting Facilities	182
3. 쓰레기 수거 Waste Collection and Disposal	184
4. 하수 및 분뇨발생량 및 처리현황 Night Soil Discharge and Treatment	186

## XIII. 교육 및 문화 EDUCATION AND CULTURE

1. 학교총개황 Summary of Schools	188
-----------------------------	-----



2. 유치원 Kindergartens	190
3. 초등학교 Elementary Schools	190
4. 중학교(국·공립) Middle Schools(National and Public)	192
5. 중학교(사립) Middle Schools(Private)	192
6. 일반계 고등학교(국·공립) General High Schools(National and Public)	194
7. 일반계 고등학교(사립) General High Schools(Private)	194
8. 특수목적 고등학교(국·공립) Special-Purposed High Schools(National and Public)	196
9. 특수목적 고등학교(사립) Specialized High Schools (Private)	196
10. 특성화 고등학교(국·공립) Specialized High Schools(National and Public)	198
11. 특성화 고등학교(사립) Special-Purposed High Schools (Private)	198
12. 기타학교 Other Schools	200
13. 사설학원 및 독서실 Private Institute and Reading Room	202
14. 공공도서관 Public Libraries	204
15. 문화재 Cultural Properties	206
16. 문화공간 Cultural Facilities	208
17. 체육시설 Public Sports Facilities	210
18. 언론매체 Mass Media	212
19. 출판사 및 인쇄소 등록 Registration of Publishing House and Printing House	213

#### XV. 재정 PUBLIC FINANCE

1. 지방세 징수액 Collection of Local Taxes	216
2. 지방세 부담 Local Tax Burden	217
3. 예산결산 총괄 Summary of Budget and Settlement	218
4. 일반회계 세입결산 Settled Revenues of General Accounts	220
5. 일반회계 세출결산 Settled Expenditure of General Accounts	221
6. 구 특별회계 예산결산 Settled Budget of Special Accounts by Gu	222
7. 구 공유재산 Public Properties Commonly Owned by Gu	223

#### XV. 공공행정 및 사법 PUBLIC ADMINISTRATION AND JUSTICE

1. 구 공무원(정원) Government Employees of Gu(Present)	226
2. 동 공무원(정원) Government Employees of Dong(Present)	228
3. 관내 관공서 및 주요기관 Number of Government & Public Offices, and Major Agencies	230
4. 민원서류 처리 Handling of Civil Request Documents	232
5. 재난사고 발생 및 피해현황 Calamities and Damage	234
6. 풍수해 발생 Damage from Storms and Floods	236

#### ■ 부록 APPENDIX

1. 계량단위 환산표 Conversion Table of Weights Measures	238
2. 인천광역시 중구 기구표 Organization Table of Jung-gu	240
3. 역대 구청장명단 List of Names of All of Jung-gu Chief	242
4. 행정동별 관할 법정동 현황 Status of Legal District Dong by its Adminis trative Dong	244



## 통계도표

CHARTS

중구의 하루 Life Style

토 지 Land

인 구 Population

주 택 House

재 정 Finances

교 육 Education

상 수 도 Water Supply Service

보 건 Public Health





## 인구밀도

1km<sup>2</sup>당 872명

## 가구원

1가구당 2.3명



## 출생

1일 3.1명



## 사망

1일 1.5명



## 혼인

1일 0.6쌍



## 이혼

1일 0.5쌍



## 전입

1일 61명



## 전출

1일 51명



## 자동차보유

1세대당 1.2대



## 급수사용량

1인 1일 0.48m<sup>3</sup>

## 쓰레기수거

1일 135.3톤



## 지방세부담

1인 801,907원



## 공무원

구민 180명당 1인



## 교원

13명당 1인



## 의료인력

48명당 1인



## 의료시설

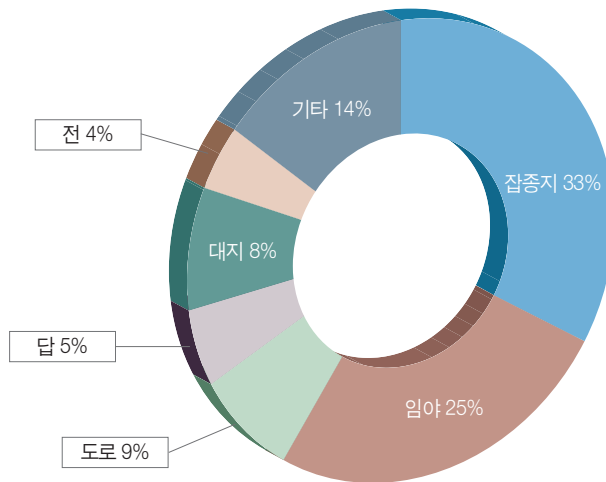
1,162명당 1개소



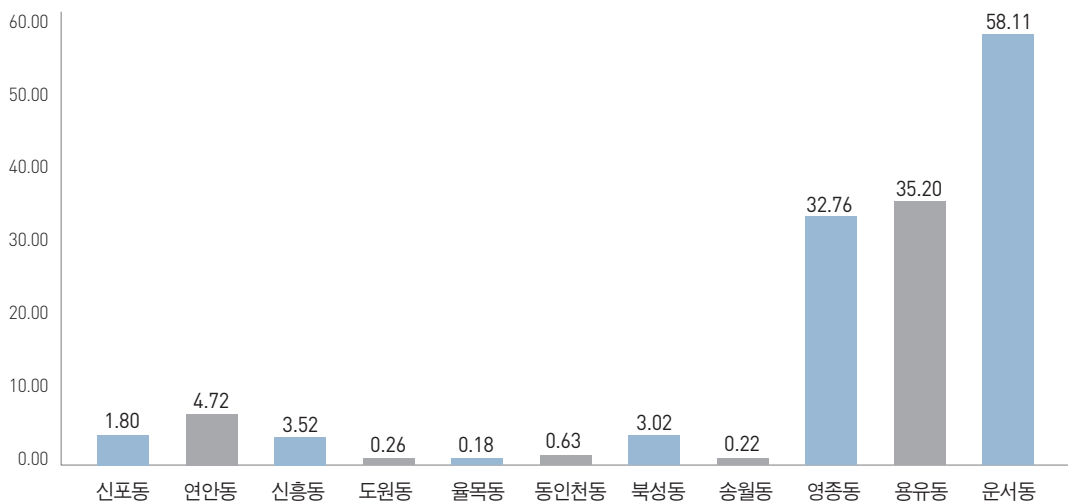
# 토 지 Land



## 지목별 면적 Land Area By Kind



## 동별 면적 Land Area By Dong

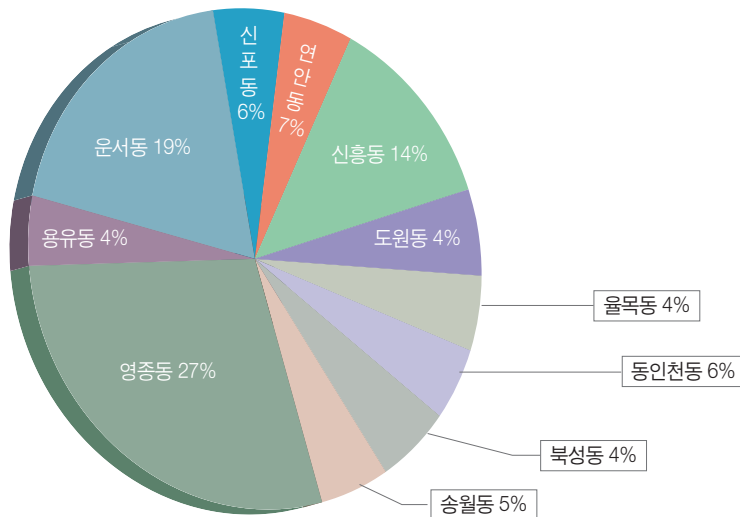


# 인 구 Population

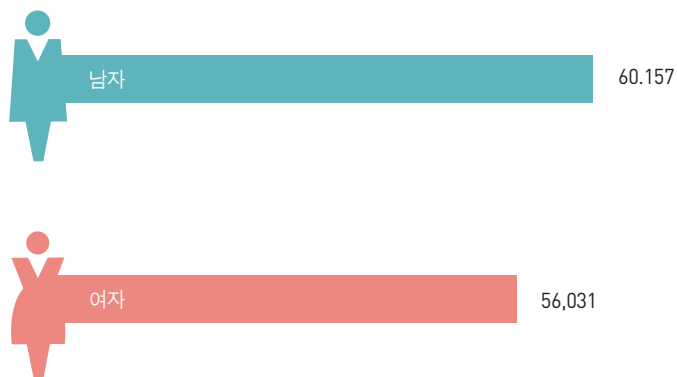
◆외국인 포함



## 동별 인구 Population By Dong



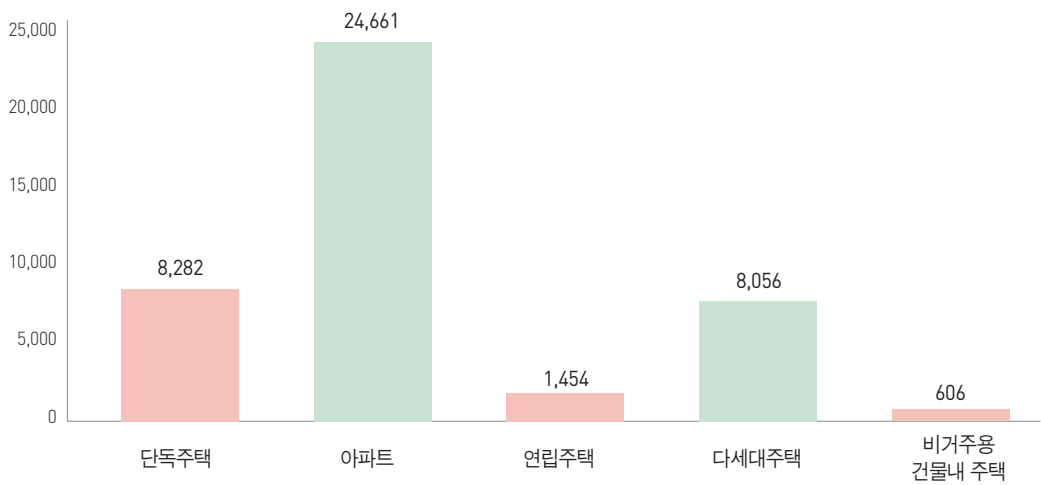
## 성별 인구 Population By Sex



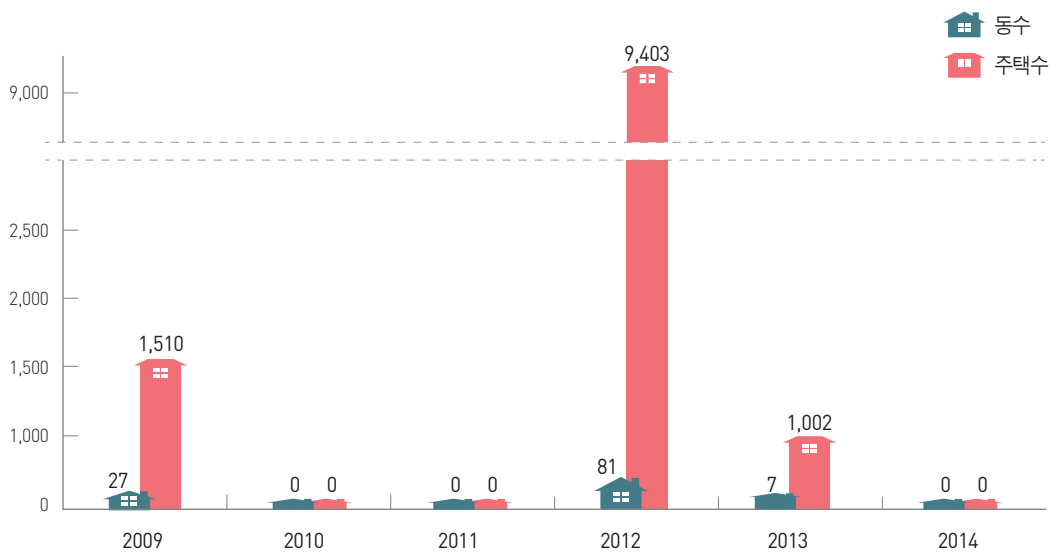
# 주택 House



## 주택보급율 Rate of House Supply



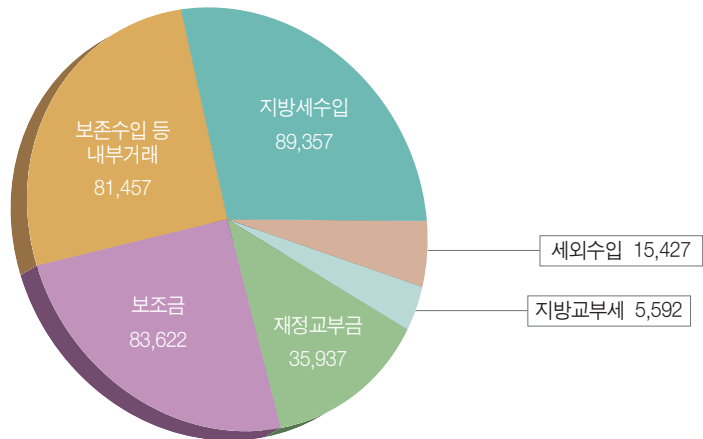
## 아파트 건립 Apartment Construction



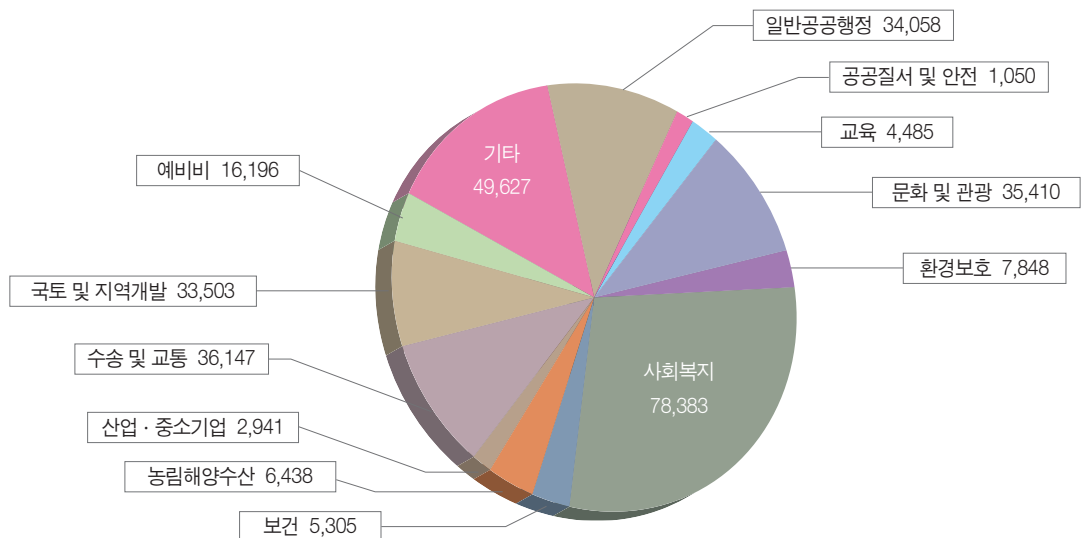
# 재 정 Finances



## 세입 Revenue



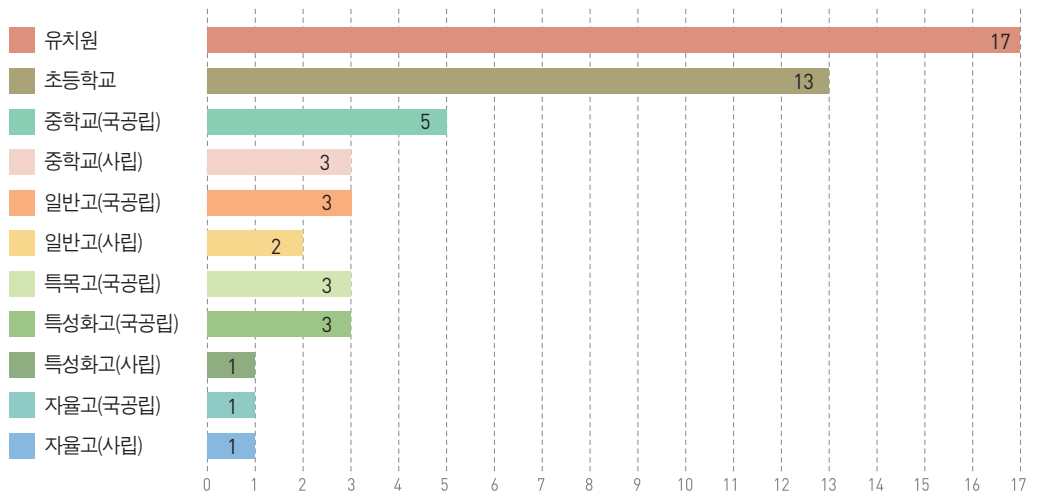
## 세출 Expenditure



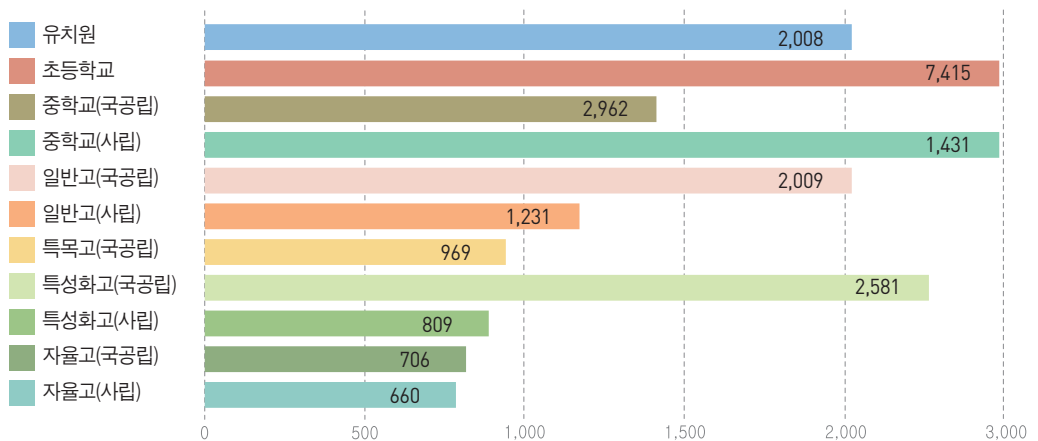
# 교육 Education



## 학교수 Schools



## 학생수 Students




# 상수도 Water Supply Service



## 용도별 급수량 Water Supply By Use



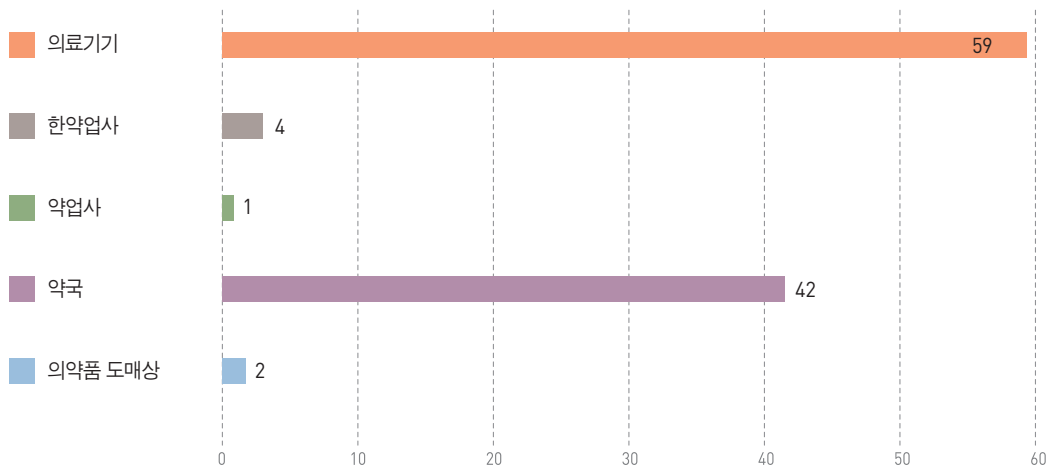
## 연도별 급수량 Water Supply By Year



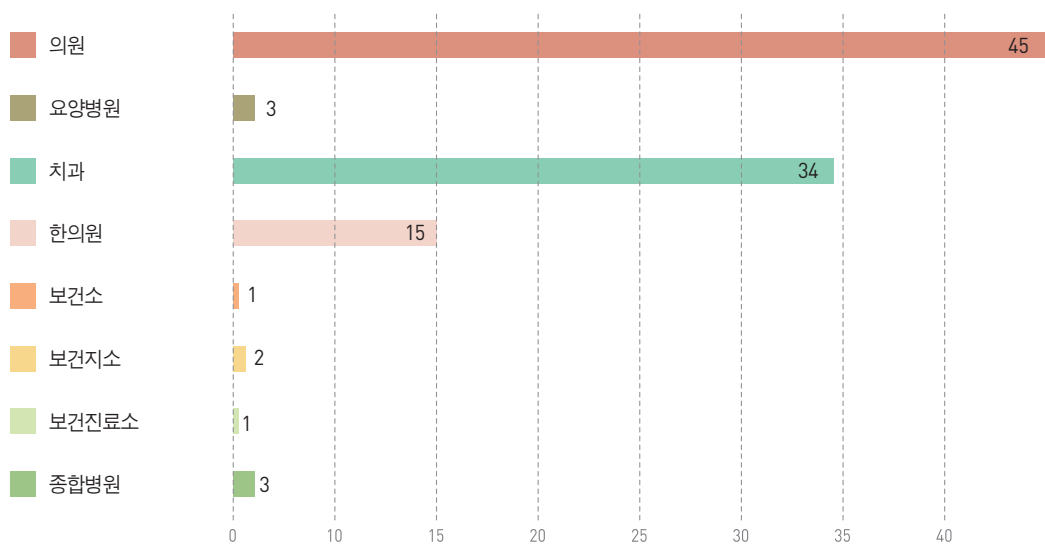
# 보건 Public Health



## 의약품 판매업소



## 의료기관





# I. 연 혁



# I. 연 혁



## I. 연 혁

연 대	변 천 과 정
고 대	백제시대 미추홀이라 칭한 것이 시초임
1018	고려 현종 9년 수주군으로 개칭
1096	고려 숙종때 인주로 개편
1390	고려 공양왕때 경원부로 개편
1392	조선태조 원년 인주로 환원
1413	조선태종 13년 인천군으로 개편
1460	조선세조때 인천도호부로 승격
1883	조선 고종 20년 인천항 개항
1910	이조 융희 4년 인천부 설치
1945. 8. 15	미군정하에서 인천부를 인천시로 개칭
1956. 11. 23	인천시조례 제 144호에 의거 인천시 중부출장소 설치
1968. 1. 1	법률 제1919호(1967. 3. 30공포)에 의거 인천시 중구개칭 (구제실시)
1973. 7. 1	인천시 조례 제829호(1973.5.28. 공포)로 동구 월미도를 중구로 편입
1981. 7. 1	법률 제3424호(1981. 3. 13공포)에 의거 인천직할시 중구로 편입 (직할시 승격)
1988. 5. 1	법령 제 4004호(88. 4. 6)호에 의거 자치구로 승격
1989. 1. 1	법령 제4051호(88. 12. 31)에 의거 경기도 영종면, 용유면이 인천직할시로 구역 변경 인천직할시 중구 조례 제94호(88. 12. 31공포)에 의해 영종 출장소, 용유 출장소, 무의지소 설치 인천직할시 중구 조례 제95호(88. 12. 31공포)에 의해 영종출장소보건지소, 용유출장소보건지소 설치 인천직할시 중구 조례 제98호(88. 12. 31공포)에 의해 영종·용유동 사무소 설치

연 대	변 천 과 정
2003. 10. 13	인천광역시중구행정기구설치조례 제671호 영종출장소 운서지소와 용유출장소 무의지소를 영종용유출장소 운서지소와 무의지소로 통·폐합
2005. 10. 26	인천광역시중구행정기구설치조례 제739호 동규칙 제604호 - 『사업소』 신설 : 한중문화관
2006. 6. 5	인천광역시중구행정기구설치조례 제758호 동규칙 제625호 - 영종용유출장소를 영종출장소와 용유출장소로 분리
2010. 1. 1	인천광역시중구행정기구설치조례 제882호 및 동규칙 제687호 - 시설관리공단 설립에 따른 사업소(한중문화관) 기구 폐지
2012. 1. 1	인천광역시중구행정기구설치조례 제956호, 동규칙 제740호 - 부서 신설 : 운서동
2012. 4. 27	인천광역시중구행정기구설치조례 제985호, 동규칙 제744호 - 부서 신설 : 중구 문화회관
2013. 12. 12	인천광역시중구행정기구설치조례 제1085호, 동규칙 제800호 - 영종출장소 중산지소 설치
2014. 2. 28	인천광역시중구행정기구설치조례 제1096호, 동규칙 제806호 - 교통운영과를 교통행정과와 교통민원과로 분리 - 부서 신설 : 영종용유개발과
2015. 5. 12	인천광역시중구행정기구설치조례 제1138호, 동규칙 제831호 - 부서 폐지 : 영종용유개발과, 중구 문화회관 폐지 - 부서 신설 : 영종개발과, 용유개발과
2015. 9. 21	인천광역시중구행정기구설치조례 제1155호, 동규칙 제838호 - 보건사업과를 보건행정과로 명칭 변경

## Brief History

연 대	변 천 과 정
고 대	Called 'Michuhole' in Baikje Dynasty
1018	Changed to 'Suju-kun' in Hyunjong 9years of Koryo
1096	Reorganized as 'Inju' in Sookjong of Koryo Dynasty
1390	Reorganized as 'Kyngwonbu' in Kongyang-King of Koryo Dynasty
1392	Restored to 'Inju' in Taejo of Chosun Dynasty
1413	Reorganized as 'Incheon-kun' in Taejong 13 years of Chosun Dynasty
1460	Promoted to 'Incheon Dohobu' in Saejo of Chosun Dynasty
1883	Opened the Incheon Port in Kojong 20 years of Chosun Dynasty
1910	Established 'Incheon-Bu' in Yoonghee 4 years of Chosun Dynasty
1945. 8. 15	'Incheon-Bu was changed to 'Incheon City' During U.S Military Administrarion
1956. 11. 23	Established 'Jungbu Branch office' according to Incheon City Regulation #144
1968. 1. 1	Changed to 'Jung-Gu office' due to the law #1919 dated Mar 30, 1967
1973. 7. 1	Wolmido of Dong-Gu was incorporated into Jung-Gu due to the of Incheon City #829(May 28, 1973)
1981. 7. 1	Promoted to Incheon autonomous city according to the law #3424 (Declared on Mar 13, 1981) Changes from 'Jung-Gu, Incheon, Kyunggi-Do, Korea' to 'Jung-Gu, Incheon, Korea'
1988. 5. 1	Promoted to Autonomous ares due to the Law #4004(apr 6, 1988)

연 대	변 천 과 정
1989. 1. 1	<p>Youngjong-myon and Yongyu-myon of Kyonggi-do were incorporated into Incheon City due to the law #4051 (Dec 31. 1988)</p> <p>Established 'Youngjong Branch office' and 'Yongyu Branch office' according to the Regulation of Jung-Gu, Incheon City #94 (Dec 31. 1988)</p> <p>Established 'Public Health office of Youngjong Branch office' and 'Public Health office of Youngjong Branch office', according to the regulation of Jung-Gu, Incheon City #95 (Dec 31. 1988)</p> <p>Established 'Youngjong-dong office' and 'Yongyu -dong office' according to the Regulation of Jung-Gu, Incheon City #98 (Dec 31. 1988)</p>
2003. 10. 13	<p>Junggu administrative organization setup condolence etiquette No.671 of Incheon City</p> <ul style="list-style-type: none"> <li>- Yeongjong Branch office uncer office and Yongyu Branch office mueu office to Yeougjongyongyu Branch office uncer office mueu office merger and abolition</li> </ul>
2005. 10. 26	<p>Jung-Gu administrative organization setup condolence etiquette No.739 and No.604 of Incheon Metro- politan City.</p> <ul style="list-style-type: none"> <li>- 『Work Center』 Establishment : Korea and China Cultural Center</li> </ul>
2006. 6. 5	<p>Jung-Gu administrative organization setup condolence etiquette No.758 and No.625 of Incheon Metro- politan City.</p> <ul style="list-style-type: none"> <li>- Yeongjong Branch office and Yongyu Branch office separate from Yeongjongyongyu Branch office</li> </ul>
2010. 1. 1	<p>Incheon Metropolitan City Jung-Gu administrative organization setup ordinance No.882 and rule No.687</p> <ul style="list-style-type: none"> <li>- Facilities Management Corporation Establishment : Work Center (Korea and China Cultural Center) abolition</li> </ul>
2012. 1. 1	<p>Incheon Metropolitan City Jung-Gu administrative organization setup ordinance No.956 and rule No.740</p> <ul style="list-style-type: none"> <li>- Division Establishment : Unseo-dong,</li> </ul>
2012. 4. 27	<p>Incheon Metropolitan City Jung-Gu administrative organization setup ordinance No.985 and rule No.744</p> <ul style="list-style-type: none"> <li>- Division Establishment : Jung-Gu Cultural Center</li> </ul>
2013. 12. 12	<p>Incheon Metropolitan City Jung-Gu administrative organization setup ordinance No.1085 and rule No.800</p> <ul style="list-style-type: none"> <li>- Establish Jungsan office of Yeongjong branch office</li> </ul>



연 대	변 천 과 정
2014. 2. 28	<p>Incheon Metropolitan City Jung-Gu administrative organization setup ordinance No.1096 and rule No.806</p> <ul style="list-style-type: none"> <li>- Traffic Administration Division and Traffic-Related Civil Division separate from Traffic Management Division</li> <li>- Division Establishment : Youngjong &amp; Yongyu Development Division</li> </ul>
2015. 5. 12	<p>Incheon Metropolitan City Jung-Gu administrative organization setup ordinance No.1138 and rule No.831</p> <ul style="list-style-type: none"> <li>- Division Abolition : Youngjong &amp; Yongyu Development Division, Jung-Gu Cultural Center</li> <li>- Division Establishment : Youngjong Development Division, Yongyu Development Division</li> </ul>
2015. 9. 21	<p>Incheon Metropolitan City Jung-Gu administrative organization setup ordinance No.1155 and rule No.838</p> <ul style="list-style-type: none"> <li>- Health Service Department was renamed Health Administration Department</li> </ul>

## II. 토지 및 기후







## II. 토지 및 기후 LAND AND CLIMATE

### 1. 위치 LOCATION

구청소재지 Location of Gu Office	경도와 위도의 극점 Extreme of Longitude and Latitude			
	단 Extremity	지 명 Name of Place	극 점 Extreme	연 장 거 리 Extend Length
인천광역시 중구 신포로27번길80 (관동1가 9)  (9, Gwandong 1ga) 80, Sinpo-ro 27beon-gil, Jung-gu, Incheon	동 단 Eastern extremity	도 원 동 Dowon-dong	126 ° 38 ´ 51 "	동서간 24km East & West Between
	서 단 Western extremity	용유도서단 Yongyu-do West	126 ° 21 ´ 29 "	
	남 단 Southern extremity	팔미도남단 Palmido South	37 ° 22 ´ 02 "	남북간 21km South & North Between
	북 단 Northern extremity	운염도북단 Woonyum-do North	37 ° 34 ´ 37 "	

자료:국립지리원

Source : Nation Geography Institute

### 2. 지역 특성 LOCAL PROPERTY

- 1883년 개항이후 최초로 도시화된 지역, 개항기 문화유적 산재
- 경제활동이 많은 산업중심지이며 해양 관광도시의 잠재력 내재
  - 자유공원, 월미도, 종합어시장, 차이나타운 등 관광자원 풍부
- 인천항과 인천국제공항이 소재한 국제도시 인천의 중심지
  - 연간 2만여척 선박 입출항 실적, 전체 200만톤의 화물 물동량
  - 공항부지, 하늘도시의 연차적 건설과 영종지구 경제자유구역으로 동북아 첨단·물류산업, 관광·레저 중심지

### 3. 행 정 구 역

단위 : 개

연별, 동별 Year & Dong	면 적 (km <sup>2</sup> ) Area	구 성 비 (%) Composition	동 Dong	
			행 정 Administrative	법 정 Legal
2009	121.15	100.00	10	52
2010	123.09	100.00	10	52
2011	123.09	100.00	10	52
2012	130.90	100.00	11	52
2013	131.30	100.00	11	52
<b>2014</b>	<b>140.42</b>	<b>100.00</b>	<b>11</b>	<b>52</b>
신 포 동 Sinpo-dong	1.80	1.28	1	25
연 안 동 Yeonan-dong	4.72	3.36	1	2
신 흥 동 Sinheung-dong	3.52	2.51	1	4
도 원 동 Dowon-dong	0.26	0.19	1	2
율 목 동 Yulmok-dong	0.18	0.13	1	1
동 인 천 동 Dongincheon-dong	0.63	0.45	1	5
북 성 동 Bukseong-dong	3.02	2.15	1	4
송 월 동 Songwol-dong	0.22	0.16	1	3
영 중 동 Yeongjong-dong	32.76	23.33	1	3
용 유 동 Yongyu-dong	35.20	25.07	1	4
운 서 동 Unseo-dong	58.11	41.38	1	1

자료: 총무과

## AREA AND NUMBER OF ADMINISTRATIVE UNITS

Unit : number

통 Tong	반 Ban	출 장 소 Branch Office
246	1,156	2
245	1,156	2
245	1,156	2
249	1,178	2
271	1,262	2
<b>272</b>	<b>1,264</b>	<b>2</b>
26	119	-
27	133	-
40	215	-
14	64	-
12	56	-
22	90	-
16	77	-
21	87	-
43	184	1
12	39	1
39	200	-

Source : General Services Division

## 4. 토 지 지 목 별 현 황

단위 : m<sup>2</sup>

연 별 Year	계 Total	전 Dry Paddy	답 Rice Paddy	과수원 Orchard	목장용지 Pasture	임 야 Forest field
2009	121,147,485.9	7,574,917.0	10,562,370.0	260,228.0	15,001.0	38,115,146.2
2010	123,094,326.1	7,394,259.0	10,241,348.0	260,228.0	15,001.0	37,769,500.4
2011	123,079,615.0	6,804,634.0	9,181,660.0	222,018.0	14,671.0	36,753,928.4
2012	131,294,491.2	6,842,430.0	9,095,023.0	226,703.0	14,671.0	36,704,189.4
2013	131,288,370.3	6,416,013.0	8,327,897.0	176,308.0	14,036.0	35,818,404.4
<b>2014</b>	<b>133,195,290.6</b>	<b>5,698,213.0</b>	<b>7,323,000.0</b>	<b>152,075.0</b>	<b>13,803.0</b>	<b>33,896,416.4</b>

자료: 지적과

## 토 지 지 목 별 현 황(계속)

단위 : m<sup>2</sup>

연 별 Year	도 로 Road	철도용지 Railway	하 천 River	제 방 Bank	구 거 Ditch	유 지 Marsh
2009	8,321,522.8	798,008.6	53,124	930,676.2	1,705,494.1	1,017,298.4
2010	8,681,385.6	796,698.2	53,124	928,577.6	1,699,449.0	1,017,298.4
2011	9,483,589.2	796,698.2	59,357	870,502.1	1,668,528.0	1,004,586.9
2012	9,608,332.6	796,698.2	59,357.1	890,875.1	1,674,494.3	3,887,554.1
2013	10,234,099.6	796,698.2	59,357.1	883,469.9	1,632,797.2	3,877,695.1
<b>2014</b>	<b>11,404,912.6</b>	<b>797,886.2</b>	<b>47,524.1</b>	<b>863,388.9</b>	<b>1,598,624.2</b>	<b>3,973,222.5</b>

자료 : 지적과

## AREA OF LAND CATEGORY

Unit : m<sup>2</sup>

광천지 Mineral spring site	염 전 Salterm	대 지 Building land	공 장 용 지 Factory Site	학 교 용 지 School Site	주 차 장 Parking lot	주 유 소 용 지 Service Station Site	창 고 용 지 Warehouse Site
-	2,868,815.0	6,994,670.4	2,220,534.7	627,830.9	100,158.5	55,925.3	857,570.5
-	2,868,815.0	6,994,670.4	2,220,534.7	627,830.9	100,158.5	55,925.3	857,570.5
-	2,886,807.0	8,269,867.2	2,230,561.2	648,602.5	122,275.1	61,792.5	887,035.8
-	2,866,807.0	8,316,375.8	2,231,651.5	648,602.5	141,271.4	58,835.8	887,035.8
-	2,778,326.0	9,953,598.9	2,060,831.6	817,329.6	194,636.8	69,254.5	947,499.1
-	<b>2,616,620.0</b>	<b>11,137,698.3</b>	<b>2,084,902.2</b>	<b>882,813.3</b>	<b>241,624.8</b>	<b>70,986.9</b>	<b>1,484,927.7</b>

Source : Cadastral Division

## AREA OF LAND CATEGORY(cont'd)

Unit : m<sup>2</sup>

양 어 장 Fish farm	수 도 용 지 Water Supply site	공 원 Park	체 육 용 지 Sporting facilitie s site	유 원 지 Recreatio n area	종 교 용 지 Religious site	사 적 지 Historical site	묘 지 Grave yard	잡 종 지 Miscellane ous area
46,575.0	23,380.3	980,496.9	116,362.2	1,078,126.0	77,102.7	-	206,677.0	37,983,231.5
46,575.0	23,380.3	980,496.9	116,362.2	1,078,126.0	77,102.7	-	206,677.0	37,983,231.5
46,575.0	23,380.3	1,696,163.6	106,506.2	1,064,946.0	76,448.7	-	200,018.0	37,898,463.0
46,575.0	23,380.3	1,696,163.6	106,506.2	1,057,793.0	76,448.7	-	200,018.0	43,136,698.8
46,575.0	23,380.3	2,117,983.9	106,506.2	1,048,019.0	80,396.9	-	161,755.0	42,645,502.0
<b>46,575.0</b>	<b>23,380.3</b>	<b>2,856,372.5</b>	<b>107,498.2</b>	<b>1,041,065.0</b>	<b>83,698.4</b>	-	<b>150,402.0</b>	<b>44,597,660.1</b>

Source : Cadastral Division

## 5. 일 기 일 수

단위 : 일

연별, 월별 Year & Month	맑 음 Clear	구름조금 partly cloudy	구름많음 Mostly cloudy	흐 름 Cloud	강 수 Rain	서 리 Frost
2009	115	106	66	78	95	27
2010	94	101	55	115	125	19
2011	109	84	59	113	104	35
2012	99	125	64	78	97	24
2013	107	99	63	96	107	30
<b>2014</b>	<b>106</b>	<b>102</b>	<b>73</b>	<b>84</b>	<b>96</b>	<b>23</b>
1월 Jan	13	11	4	3	6	8
2월 Feb	9	9	5	5	3	7
3월 Mar	14	6	7	4	5	5
4월 Apr	11	7	3	9	5	-
5월 May	16	8	4	3	9	-
6월 Jun	1	7	14	8	6	-
7월 Jul	1	6	11	13	14	-
8월 Aug	1	7	5	18	13	-
9월 Sep	4	13	6	7	6	-
10월 Oct	15	8	4	4	5	-
11월 Nov	8	11	5	6	9	1
12월 Dec	13	9	5	4	15	2

자료 : 인천기상대



## WEATHER DAYS

Unit : day

안 개 Fog	눈 Snow	뇌 전 Thunder-Storm	폭 풍 Gale	황 사 Yellow Sand
30	20	18	3	9
45	33	24	1	14
60	18	24	-	8
29	26	17	5	2
61	26	22	1	3
<b>40</b>	<b>22</b>	<b>15</b>	<b>1</b>	<b>8</b>
2	4	-	-	1
4	4	-	-	-
3	1	1	-	2
6	-	-	-	-
10	-	2	-	3
3	-	3	-	-
6	-	4	-	-
1	-	3	-	-
1	-	-	-	-
-	-	1	-	-
2	1	-	-	1
2	12	1	1	1

## 6. 기 상 개 황

연 별, 월 별 Year & Mont	기온(℃) Air temperature					강 수 량 Precipitation (mm)	상 대 습 도(%) Relative humidity	
	평 균 Mean	평균최고 Maximum mean	최고극값 Highest	평균최저 Minimum mean	최저극값 Lowest		평 균 Mean	최 소 Minimum
2009	12.6	16.3	31.4	9.4	-10.9	1,382.1	67.0	14.0
2010	12.3	15.9	33.2	9.1	-12.8	1777.7	68.0	13.0
2011	12.0	15.6	32.9	9.0	-14.9	1,725.5	66.4	13.0
2012	12.1	16.0	35.3	8.8	-14.6	1,415.1	69.0	11.0
2013	11.9	15.5	32.0	8.7	-15.9	1,186.6	77.0	18.0
<b>2014</b>	<b>12.8</b>	<b>16.5</b>	<b>35.3</b>	<b>9.6</b>	<b>-11.4</b>	<b>788.1</b>	<b>78.0</b>	<b>16.0</b>
1월 Jan	-0.3	3.0	7.9	-3.9	-9.5	7.9	66.0	16.0
2월 Feb	1.4	5.1	13.4	-1.6	-9.4	16.7	69.0	27.0
3월 Mar	7.0	11.1	21.5	3.7	-3.4	8.5	73.0	22.0
4월 Apr	12.3	16.7	23.2	8.8	3.1	44.1	75.0	22.0
5월 May	16.9	21.5	28.9	13.2	7.4	74.3	76.0	25.0
6월 Jun	21.8	25.4	27.9	19.2	17.0	62.8	88.0	47.0
7월 Jul	24.8	28.4	32.8	22.3	18.6	227.2	91.0	45.0
8월 Aug	24.5	27.6	35.3	22.1	18.8	122.1	91.0	43.0
9월 Sep	22.0	25.6	28.6	18.8	14.7	93.9	84.0	31.0
10월 Oct	15.9	20.0	27.5	12.0	4.7	60.3	76.0	23.0
11월 Nov	9.2	12.7	20.3	5.8	-1.8	46.0	75.0	32.0
12월 Dec	-2.1	1.4	8.4	-5.3	-11.4	24.3	70.0	36.0

자료: 인천기상대

## SUMMARY OF METEOROLOGICAL DATA

평균해면기압 Air Pressure of Mean sea Level (mb)	이슬점온도 Mean Dewpoint Temperature (℃)	평균운량 Mean Cloud 1/10	일조시간 Duration of Sunshine (h)	최심신적설 Maximum Depth of Snow Fall(cm)	바람 (m/s) Wind Speed		
					평균풍속 Mean	최대풍속 Fastest	최대순간풍속 Greatest gust
1,015.7	6.0	45.0	2,334.1	5.0	2.9	14.6	25.1
1,016.3	6.0	52.0	2,075.9	22.3	3.1	17.5	28.6
1,016.8	5.3	49.0	2,150.1	6.9	3.0	12.8	20.0
1015.9	5.9	47.0	2,359.7	11.3	3.2	16.1	25.9
1,015.8	7.7	48.0	2,517.8	7.4	3.2	14.2	21.9
<b>1,016.7</b>	<b>8.6</b>	<b>48.0</b>	<b>2,559.9</b>	<b>3.3</b>	<b>3.1</b>	<b>14.9</b>	<b>22.0</b>
1,025.0	-6.4	34.0	192.8	2.2	3.2	10.1	14.4
1,025.3	-4.0	42.0	178.1	2.5	3.2	10.2	13.8
1,019.9	1.9	39.0	229.3	1.7	3.5	11.1	17.0
1,017.4	7.2	49.0	206.1	-	2.9	10.0	15.0
1,010.8	12.0	33.0	301.2	-	3.2	8.8	14.7
1,006.5	19.4	65.0	222.5	-	2.6	6.8	11.6
1,007.1	23.1	69.0	199.7	-	2.8	11.5	19.8
1,008.2	22.6	72.0	171.1	-	2.8	13.8	20.6
1,013.4	18.7	51.0	215.6	-	2.4	8.4	12.7
1,019.8	11.2	35.0	246.6	-	3.0	9.0	14.4
1,021.7	4.6	45.0	203.7	-	3.1	12.2	18.3
1,024.7	-7.1	38.0	193.2	3.3	4.1	14.9	22.0

## 7. 해안선 및 도서

연 별 Year	해안선(km) Coastline			도 서 현 황		
		육지부 Mainland	도서부 Island	도서(개) No. of islands	유인도(개) Inhabited	무인도(개) Uninhabited
2009	147.43	116.52	30.91	13	3	10
2010	147.77	116.52	31.25	14	3	11
2011	147.77	116.52	31.25	14	3	11
2012	147.77	116.52	31.25	14	3	11
2013	147.77	116.52	31.25	12	3	9
2014	147.77	116.52	31.25	12	3	9

자료 : 영종개발과

※ 해안선은 실제접안 길이임(도서제외)

※ 영종·용유 도서에서 제외

## COASTLINE AND ISLANDS

Islands		
면 적 (km <sup>2</sup> ) Area	세 대 Households	인 구 (명) Population
10.81	424	853
10.81	474	893
10.81	474	893
10.81	474	893
10.95	521	959
10.95	450	817



## Ⅲ. 인 구





### Ⅲ. 인 구

#### 1. 인 구 추 이

단위 : 세대, 명

연 별 Year	세 대 <sup>1)</sup> No. of households	인 구 Population								
		총 수			한 국 인			외 국 인		
		Total	남 Male	여 Female	Korean	남 Male	여 Female	Foreigner	남 Male	여 Female
2009	39,991	93,550	48,285	45,265	89,688	46,266	43,422	3,862	2,019	1,843
2010	42,065	96,886	50,442	46,444	92,890	48,282	44,608	3,996	2,160	1,836
2011	42,288	97,648	50,985	46,663	93,581	48,759	44,822	4,067	2,226	1,841
2012	44,368	102,334	53,238	49,096	98,648	51,332	47,316	3,686	1,906	1,780
2013	47,949	111,611	57,795	53,816	107,774	55,812	51,962	3,837	1,983	1,854
2014	49,874	116,188	60,157	56,031	111,929	57,889	54,040	4,259	2,268	1,991

자료 : 민원여권과

1) 외국인 세대수 제외('98년부터 적용)

# POPULATION

## POPULATION TREBD

Unit : household, person

인구증가율 Population increase rate	세대당 인구 Person per household	65세 이상 고령자 Person 65 years old and over	인 구 밀 도 Population dens-ity	
				면 적(km <sup>2</sup> ) Area
2.56%	2.24	10,387	772	121.15
5.19%	2.21	11,045	787	123.09
0.53%	2.21	11,558	793	123.08
1.22%	2.22	12,766	753	130.94
8.07%	2.25	13,993	850	131.29
<b>3.86%</b>	<b>2.24</b>	<b>14,878</b>	<b>872</b>	<b>133.19</b>

## 2. 동 별 세 대 및 인 구

단위 : 세대, 명

연별, 동별 Year & Dong	세 대 <sup>1)</sup> No. of households	등 록 인 구		
		합 계 Total	남 Male	여 Female
2009	39,991	93,550	48,285	45,265
2010	42,065	95,886	50,442	46,444
2011	42,288	97,648	50,985	46,663
2012	44,368	102,334	53,238	49,096
2013	47,949	111,611	57,795	53,816
<b>2014</b>	<b>49,874</b>	<b>116,188</b>	<b>60,157</b>	<b>56,031</b>
신 포 동 Sinpo-dong	2,970	6,574	3,283	3,291
연 안 동 Yeonan-dong	3,712	8,183	4,436	3,747
신 흥 동 Sinheung-dong	6,521	15,884	8,169	7,715
도 원 동 Dowon-dong	2,200	5,021	2,556	2,465
율 목 동 Yulmok-dong	2,095	4,502	2,278	2,224
동 인 천 동 Dongincheon-dong	3,446	6,929	3,605	3,324
북 성 동 Bukseong-dong	1,829	4,349	2,224	2,125
송 월 동 Songwol-dong	2,488	5,904	2,924	2,980
영 중 동 Yeongjong-dong	12,652	31,824	16,348	15,476
용 유 동 Yongyu-dong	2,795	4,960	2,696	2,264
운 서 동 unsoe-dong	9,166	22,058	11,638	10,420

자료 : 민원여권과

1) 외국인 세대수 제외('98년부터 적용)

## HOUSEHOLDS AND POPULATION BY DONG

Unit : household, person

Population						65세 이상 고령자 Person 65 years old and over
한 국 인 Korean	남 Male	여 Female	외 국 인 Foreigner	남 Male	여 Female	
89,686	46,266	43,422	3,862	2,019	1,843	10,387
92,890	48,282	44,608	3,996	2,160	1,836	11,045
93,581	48,759	44,822	4,067	2,226	1,841	11,558
98,648	51,332	47,316	3,686	1,906	1,780	12,766
107,774	55,812	51,962	3,837	1,983	1,854	13,993
<b>111,929</b>	<b>57,889</b>	<b>54,040</b>	<b>4,259</b>	<b>2,268</b>	<b>1,991</b>	<b>14,878</b>
6,028	3,044	2,984	546	239	307	1,221
7,775	4,171	3,604	408	265	143	1,232
15,177	7,734	7,443	707	435	272	2,198
4,911	2,507	2,404	110	49	61	856
4,384	2,235	2,149	118	43	75	757
6,573	3,401	3,172	356	204	152	1,334
3,680	1,838	1,842	669	386	283	784
5,649	2,799	2,850	255	125	130	992
31,271	16,090	15,181	553	258	295	2,930
4,870	2,659	2,211	90	37	53	1,056
21,611	11,411	10,200	447	227	220	1,518

Source : Civil Affairs & Passport Division  
 1) foreign Households excluded(since 1998)

### 3. 연령(5세 계급) 및 성별인구

#### POPULATION BY AGE(5-YEAR AGE GROUP) AND GENDER

단위 : 명, %

합계Total	2009 year		2010 year		2011 year		2012 year		2013 year		2014 year	
성별(남) 5세 계급별	인 구 Popul- ation	구 성 비 Compo- sition	인 구 Popul- ation	구 성 비 Compo- sition	인 구 Popul- ation	구 성 비 Compo- sition	인 구 Popul- ation	구 성 비 Compo- sition	인 구 Popul- ation	구 성 비 Compo- sition	인 구 Popul- ation	구 성 비 Compo- sition
계	46,266	100.00	48,282	100.00	48,759	100.00	51,332	100.00	55,812	100.00	57,889	100.00
0 ~ 4	2,149	4.64	2,275	4.71	2,260	4.64	2,380	4.64	2,739	4.91	2,939	5.08
5 ~ 9	2,341	5.06	2,235	4.63	2,215	4.54	2,463	5.03	2,760	4.95	2,845	4.91
10 ~ 14	2,594	5.61	2,658	5.51	2,592	5.32	2,672	5.46	2,917	5.23	3,017	5.21
15 ~ 19	2,602	5.62	2,683	5.56	2,750	5.64	2,797	5.71	2,954	5.29	2,996	5.18
20 ~ 24	2,377	5.14	2,441	5.06	2,503	5.13	2,642	5.40	2,950	5.29	3,096	5.35
25 ~ 29	3,874	8.37	3,728	7.72	3,382	6.94	3,187	6.51	3,154	5.65	3,072	5.31
30 ~ 34	4,156	8.98	4,305	8.92	4,411	9.05	4,648	9.50	5,021	9.00	4,931	8.52
35 ~ 39	4,846	10.47	4,903	10.15	4,632	9.50	4,779	9.76	5,216	9.35	5,373	9.28
40 ~ 44	4,251	9.19	4,596	9.52	4,848	9.94	5,262	10.75	5,717	10.24	6,075	10.49
45 ~ 49	4,052	8.76	4,188	8.67	4,243	8.70	4,406	9.00	4,965	8.90	5,187	8.96
50 ~ 54	3,763	8.13	4,115	8.52	4,219	8.65	4,372	8.93	4,564	8.18	4,718	8.15
55 ~ 59	2,683	5.80	3,034	6.28	3,398	6.97	3,629	7.41	4,057	7.27	4,223	7.29
60 ~ 64	2,317	5.01	2,515	5.21	2,405	4.93	2,615	5.34	2,726	4.88	2,971	5.13
65 ~ 69	1,854	4.01	1,929	4.00	2,017	4.14	2,209	4.51	2,405	4.31	2,499	4.32
70 ~ 74	1,243	2.69	1,333	2.76	1,395	2.86	1,621	3.31	1,814	3.25	1,931	3.34
75 ~ 79	607	1.31	724	1.50	833	1.71	940	1.92	1,084	1.94	1,176	2.03
80 ~ 84	318	0.69	338	0.70	359	0.74	393	0.80	444	0.80	494	0.85
85 ~	239	0.52	282	0.58	297	0.61	317	0.65	325	0.58	346	0.59

자료: 민원여권과

주) 외국인 제외

### 3. 연령(5세 계급) 및 성별인구

#### POPULATION BY AGE(5-YEAR AGE GROUP) AND GENDER(Cont'd)

합계Total 성별(여) 5세 계급별	2009 year		2010 year		2011 year		2012 year		2013 year		2014 year	
	인 구 Popul- ation	구 성 비 Compo- sition	인 구 Popul- ation	구 성 비 Compo- sition	인 구 Popul- ation	구 성 비 Compo- sition	인 구 Popul- ation	구 성 비 Compo- sition	인 구 Popul- ation	구 성 비 Compo- sition	인 구 Popul- ation	구 성 비 Compo- sition
계	43,422	100.00	44,608	100.00	44,822	100.00	47,316	100.00	51,962	100.00	54,040	100.00
0 ~ 4	2,028	4.67	2,102	4.71	2,169	4.84	2,351	4.97	2,651	5.10	2,837	5.25
5 ~ 9	2,160	4.97	2,034	4.56	2,000	4.46	2,225	4.95	2,604	5.01	2,698	4.99
10 ~ 14	2,349	5.41	2,403	5.39	2,363	5.27	2,381	5.30	2,563	4.93	2,705	5.01
15 ~ 19	2,308	5.32	2,456	5.51	2,472	5.52	2,510	5.58	2,649	5.10	2,691	4.98
20 ~ 24	2,189	5.04	2,138	4.79	2,138	4.77	2,325	5.17	2,707	5.21	2,854	5.28
25 ~ 29	3,379	7.78	3,203	7.18	2,918	6.51	2,758	6.13	2,847	5.48	2,902	5.37
30 ~ 34	3,570	8.22	3,602	8.07	3,618	8.07	3,922	8.72	4,409	8.49	4,347	8.04
35 ~ 39	3,908	9.00	3,924	8.80	3,883	8.66	4,065	9.04	4,453	8.57	4,619	8.55
40 ~ 44	3,365	7.75	3,623	8.12	3,774	8.42	4,120	9.16	4,659	8.97	4,885	9.04
45 ~ 49	3,418	7.87	3,444	7.72	3,253	7.26	3,303	7.35	3,746	7.21	3,977	7.36
50 ~ 54	3,596	8.28	3,736	8.38	3,827	8.54	3,887	8.64	3,981	7.66	4,016	7.43
55 ~ 59	2,635	6.07	2,978	6.68	3,256	7.26	3,575	7.95	4,021	7.74	4,127	7.64
60 ~ 64	2,391	5.51	2,526	5.66	2,494	5.56	2,608	5.80	2,751	5.29	2,950	5.46
65 ~ 69	2,041	4.70	2,073	4.65	2,093	4.67	2,223	4.94	2,447	4.71	2,703	5.00
70 ~ 74	1,635	3.77	1,679	3.76	1,764	3.94	2,018	4.49	2,154	4.15	2,167	4.01
75 ~ 79	1,170	2.69	1,232	2.76	1,265	2.82	1,329	2.96	1,456	2.80	1,570	2.91
80 ~ 84	759	1.75	813	1.82	855	1.91	954	2.12	1,012	1.95	1,095	2.03
85 ~	521	1.20	642	1.44	680	1.52	762	1.70	852	1.63	897	1.66

4. 인 구 동 태

단위 : 명

연 별, 월 별 Year & Month	출 생 Birth		
	계 Total	남 Male	여 Female
2009	838	415	423
2010	897	477	420
2011	908	462	446
2012	962	497	465
2013	964	456	508
2014	1,138	623	515

자료 : 민원여권과

## VITAL STATISTICS

Unit : Person, Couple

사 망 Death			혼 인	이 혼
계 Total	남 Male	여 Female	Marriage	Divorce
509	282	227	679	294
577	315	262	658	318
579	324	255	714	266
496	286	210	474	202
533	296	237	435	189
533	296	237	216	189



## 5. 인 구 이 동

단위 : 명, %

연별, 월별	총 이 동 Total migrants				군 구 내		구 간 Inter-Gu			
Year & Month	전 입 In - migrants	이동률 Rate	전 출 Out - migrants	이동률 Rate	Intra - Gu	이동률 Rate	전 입 In - migrants	이동률 Rate	전 출 Out - migrants	이동률 Rate
2009	18,152	20	17,611	20	3,614	4	7,662	9	7,959	9
2010	18,127	20	16,820	18	3,571	4	7,574	8	7,312	8
2011	17,524	19	17,112	18	3,590	4	6,857	7	7,889	8
2012	21,125	21	16,432	17	4,003	4	8,392	9	6,539	7
2013	26,504	24.59	17,812	16.53	4,814	4.47	10,308	9.56	7,092	6.58
2014	<b>22,434</b>	<b>20.04</b>	<b>18,733</b>	<b>16.74</b>	<b>5,006</b>	<b>4.47</b>	<b>7,942</b>	<b>7.10</b>	<b>7,231</b>	<b>6.46</b>
1월 Jan	1,728	1.54	1,289	1.15	285	0.25	624	0.56	518	0.46
2월 Feb	2,258	2.02	1,604	1.43	370	0.33	782	0.70	598	0.53
3월 Mar	2,098	1.87	1,708	1.53	491	0.44	732	0.65	659	0.59
4월 Apr	1,962	1.75	1,608	1.44	446	0.40	705	0.63	640	0.57
5월 May	1,692	1.51	1,499	1.34	377	0.34	632	0.56	608	0.54
6월 Jun	1,480	1.32	1,388	1.24	333	0.30	597	0.53	568	0.51
7월 Jul	1,682	1.50	1,489	1.33	401	0.36	560	0.50	566	0.51
8월 Aug	1,801	1.61	1,531	1.37	485	0.43	622	0.56	567	0.51
9월 Sep	1,856	1.66	1,527	1.36	450	0.40	654	0.58	582	0.52
10월 Oct	1,968	1.76	1,750	1.56	467	0.42	689	0.62	656	0.59
11월 Nov	1,968	1.76	1,750	1.56	520	0.46	688	0.61	660	0.59
12월 Dec	1,941	1.73	1,590	1.42	381	0.34	657	0.59	609	0.54

자료 : 민원여권과

## INTERNAL MIGRATION

Unit : person, %

시 도 간 Inter-Metropolitan City and Province				순 이 동 Net-migrants	
전 입 In -migrants	이동률 Rate	전 출 Out - migrants	이동률 Rate		이동률 Rate
6,876	8	6,038	7	838	1
6,982	8	5,937	6	1,045	1
7,077	8	5,633	6	1,444	2
8,730	9	5,392	5	4,658	5
1,382	10.56	5,906	5.48	8,692	8.07
<b>9,486</b>	<b>8.48</b>	<b>6,496</b>	<b>5.80</b>	<b>2,990</b>	<b>2.67</b>
819	0.73	486	0.43	333	0.30
1,106	0.99	636	0.57	470	0.42
875	0.78	558	0.50	317	0.28
811	0.72	522	0.47	289	0.26
683	0.61	514	0.46	169	0.15
550	0.49	487	0.44	63	0.06
721	0.64	522	0.47	199	0.18
694	0.62	479	0.43	215	0.19
752	0.67	495	0.44	257	0.23
812	0.73	627	0.56	185	0.17
760	0.68	570	0.51	190	0.17
903	0.81	600	0.54	303	0.27

Source : Civil Affairs &amp; Passport Division

## 6. 외국인 국적별 등록현황

단위 : 명

연 별 Year	총 계 Total			일 본 Japan			미 국 United States		
	계 sub-total	남 Male	여 Female	계 sub-total	남 Male	여 Female	계 sub-total	남 Male	여 Female
2009	3,862	2,019	1,843	22	4	18	101	76	25
2010	3,996	2,160	1,836	24	4	20	98	73	25
2011	4,067	2,226	1,841	33	6	27	94	70	24
2012	3,686	1,906	1,780	42	8	34	93	73	20
2013	3,837	1,983	1,854	53	12	41	108	83	25
2014	4,259	2,268	1,991	57	10	47	105	81	24

자료 : 민원여권과

## REGISTERED FOREIGNERS BY MAJOR NATIONALITY

Unit : person

대 만 Taiwan			홍 콩 Hong Kong			중 국 China			기 타 Others		
계 sub-total	남 Male	여 Female	계 sub-total	남 Male	여 Female	계 sub-total	남 Male	여 Female	계 sub-total	남 Male	여 Female
1,279	666	613	1	1	-	670	315	355	1,789	957	832
1,252	657	595	1	1	-	788	383	405	1,833	1,042	791
1,217	641	576	1	1	-	832	402	430	1,890	1,106	784
1,197	635	562	1	1	-	830	391	439	1,523	798	725
1,182	629	553	3	2	1	901	406	495	1,590	851	739
1,146	608	538	1	-	1	991	464	527	1,959	1,105	854



## IV. 사 업 체



## IV. 사 업 체

### 1. 산업대분류별 사업체총괄

단위 : 개, 명

연 별  Year	합 계  Total					조직형태별  개 인 Incorporated company			
	사업체수		종사자수 Workers			사 업 체 Establishment		종 사 자 workers	
	Establishment	여성 대표자	계 Total	남 Male	여 Female	Establishment	workers	Establishment	workers
2009	9,278	3,337	65,656	42,244	23,412	7,261	16,938	1,448	34,600
2010	9,514	3,428	66,693	42,455	24,238	7,462	17,523	1,429	33,520
2011	9,745	3,652	67,544	42,997	24,547	7,367	17,523	1,485	34,371
2012	10,625	3,843	72,361	45,534	26,827	8,131	19,239	1,822	38,701
2013	10,944	3,983	74,848	47,041	27,807	8,351	19,770	1,878	39,354
<b>2014</b>	<b>11,734</b>	<b>4,251</b>	<b>82,627</b>	<b>51,285</b>	<b>31,342</b>	<b>8,808</b>	<b>21,207</b>	<b>2,155</b>	<b>42,447</b>
농업, 임업 및 어업 Agriculture, Forestry and fishing	2	-	38	20	18	-	-	-	-
광업 Mining and Quarrying	14	2	344	311	33	4	28	10	316
제조업 Manufacturing	368	83	3,937	3,146	791	290	604	74	3,242
전기, 가스, 증기 및 수도사업 Electricity, Gas, steam and Water Supply	8	1	182	157	25	-	-	5	84
하수폐기물처리, 원료재생 및 환경복원 sewerage, waste management, materials recovery and remediation activities	39	4	382	327	55	8	16	28	286
건설업 Construction	214	34	1,132	969	163	122	349	92	783
도매 및 소매업 Wholesale and Retail Trade	3,379	1,298	10,267	5,952	4,315	2,827	5,736	525	4,311
운수업 Transportation	2,315	258	25,790	20,355	5,435	1,269	2,937	931	20,034
숙박 및 음식점업 Accommodation and food service activities	2,625	1,628	9,056	3,320	5,736	2,476	6,544	143	2,427
출판, 영상, 방송통신 및 정보서비스업 Information and communications	49	13	966	556	410	20	67	20	379
금융 및 보험업 Financial and Insurance activities	94	12	997	519	478	23	37	25	438
부동산업 및 임대업 Real Estate Activities and renting and leasing	358	110	1,958	1,267	691	223	350	76	1,146
전문, 과학 및 기술서비스업 Professional, scientific and technical activities	133	11	933	590	343	90	182	24	259
사업시설관리 및 사업지원서비스업 Business facilities management and	208	44	7,275	4,376	2,899	93	287	101	6,653
공공행정, 국방 및 사회보장행정 Public administration and defence ;	68	3	5,672	3,843	1,829	-	-	-	-
교육서비스업 Education	275	122	3,530	1,477	2,053	182	556	19	214
보건업 및 사회복지서비스업 Human health and social work activities	275	139	5,044	1,245	3,799	202	1,287	4	112
예술, 스포츠 및 여가관련 서비스업 Arts, sports and recreation related services	282	106	1,868	871	997	238	490	21	1,049
협회 및 단체, 수리 및 기타 개인 서비스업 Membership organizations, repair and other personal services	1,028	383	3,256	1,984	1,272	741	1,737	57	714

자료 : 홍보체육진흥실

# ESTABLISHMENT

## SUMMARY OF ESTABLISHMENTS BY INDUSTRY

Unit : each, person

By type of organization				사업체 구분별 By type of establishment					
회사·외법인 Non-business corporation		비법인 Non-corporation association		단독 Single-unit firm		공장, 지사 Factory, branch		본사, 본점 Head office	
사업체 Establishment	종사자 workers	사업체 Establishment	종사자 workers	사업체 Establishment	종사자 workers	사업체 Establishment	종사자 workers	사업체 Establishment	종사자 workers
362	13,193	207	925	8,393	38,663	778	22,831	107	4,162
367	14,561	256	1,089	8,607	39,472	772	22,434	135	4,787
367	14,561	256	1,089	8,607	40,054	772	22,580	135	4,910
385	13,261	287	1,160	9,589	41,471	870	25,505	166	5,385
408	14,390	307	1,334	9,905	43,461	863	24,368	176	7,019
<b>454</b>	<b>16,746</b>	<b>317</b>	<b>2,227</b>	<b>10,525</b>	<b>46,821</b>	<b>1,000</b>	<b>26,407</b>	<b>209</b>	<b>9,399</b>
1	3	1	35	2	38	-	-	-	-
-	-	-	-	11	259	3	85	-	-
4	91	-	-	333	1,417	20	1,385	15	1,135
3	98	-	-	4	74	4	108	-	-
3	80	-	-	27	178	8	156	4	48
-	-	-	-	199	808	14	304	1	20
22	212	5	8	3,180	7,814	153	1,836	46	617
108	2,766	7	53	1,789	8,402	434	11,881	92	5,507
2	70	4	15	2,494	6,833	124	2,028	7	195
8	513	1	7	38	650	8	205	3	111
46	522	-	-	33	77	54	822	7	98
7	118	52	344	316	1,120	34	657	8	181
19	492	-	-	113	590	15	186	5	157
12	329	2	6	155	3,344	44	3,438	9	493
68	5,672	-	-	67	5,667	1	5	-	-
63	2,679	11	81	248	2,671	24	664	3	195
41	2,623	28	1,022	254	2,683	16	2,064	5	297
15	295	8	34	269	1,281	10	246	3	341
32	183	198	622	993	2,915	34	337	1	4



## 2. 종사자규모별 사업체수 및 종사자수

단위 : 개, 명

연 별 Year	합 계 Total					1~4명 persons		5~9명 persons		10~19명 persons	
	사업체		종사자수 Workers			사업체 ①	종사자 ②	사업체 ①	종사자 ②	사업체 ①	종사자 ②
	Establish- ment	여성 대표자	계 Total	남 Male	여 Female						
2009	9,278	3,337	65,656	42,244	23,412	7,361	13,574	1,048	6,692	454	5,866
2010	9,514	3,428	66,693	42,455	24,238	7,713	14,447	918	5,931	454	5,967
2011	9,745	3,652	67,544	42,997	24,547	7,901	14,982	940	6,093	472	6,152
2012	10,625	3,843	72,361	45,534	26,827	8,504	15,527	1,171	7,516	485	6,392
2013	10,944	3,983	74,848	47,041	27,807	8,686	15,619	1,234	7,820	536	7,025
2014	11,734	4,251	82,627	51,285	31,342	9,276	16,960	1,331	8,533	563	7,410
농업, 임업 및 어업 Agriculture, Forestry and fishing	2	-	38	20	18	1	3	-	-	-	-
광업 Mining and Quarrying	14	2	344	311	33	3	8	2	18	2	32
제조업 Manufacturing	368	83	3,937	3,146	791	296	527	26	173	16	202
전기, 가스, 증기 및 수도사업 Electricity, Gas, steam and Water Supply	8	1	182	157	25	2	6	2	14	1	16
하수 폐기물 처리, 원료 재생 및 환경 복원업 sewerage, waste management, materials recoverv and remediation activities	39	4	382	327	55	16	37	9	63	9	122
건설업 Construction	214	34	1,132	969	163	162	311	31	198	11	154
도매 및 소매업 Wholesale and Retail Trade	3,379	1,298	10,267	5,952	4,315	2,970	5,157	259	1,589	97	1,306
운수업 Transportation	2,315	258	25,790	20,355	5,435	1,538	2,541	415	2,737	190	2,492
숙박 및 음식점업 Accommodation and food service activities	2,625	1,628	9,056	3,320	5,736	2,273	4,733	248	1,567	71	931
출판, 영상, 방송통신 및 정보 서비스업 Information and communications	49	13	966	556	410	24	52	10	60	5	64
금융 및 보험업 Financial and Insurance activities	94	12	997	519	478	41	92	22	159	23	299
부동산업 및 임대업 Real Estate Activities and renting and leasing	358	110	1,958	1,267	691	283	464	43	285	16	201
전문, 과학 및 기술 서비스업 Professional, scientific and technical activities	133	11	933	590	343	103	207	14	85	5	70
사업시설관리 및 사업지원 서비스업 Business facilities management and business support services	208	44	7,275	4,376	2,899	116	233	22	148	15	188
공공행정, 국방 및 사회보장 행정 Public administration and defence ; compulsory social security	68	3	5,672	3,843	1,829	4	7	9	62	20	276
교육 서비스업 Education	275	122	3,530	1,477	2,053	168	310	42	275	16	217
보건업 및 사회복지 서비스업 Human health and social work activities	275	139	5,044	1,245	3,799	130	408	85	519	27	344
예술, 스포츠 및 여가 관련 서비스업 Arts, sports and recreation related services	282	106	1,868	871	997	251	448	15	94	8	109
협회 및 단체, 수리 및 기타 개인 서비스업 Membership organizations, repair and other personal services	1,028	383	3,256	1,984	1,272	895	1,416	77	487	31	387

자료 : 홍보체육진흥실

# NUMBER OF ESTABLISHMENTS AND WORKERS BY WORKFORCE SIZE

Unit : each, person

20~49명 persons		50~99명 persons		100~299명 persons		300~499명 persons		500~999명 persons		1,000이상 or more	
사업체 ①	종사자 ②	사업체 ①	종사자 ②	사업체 ①	종사자 ②	사업체 ①	종사자 ②	사업체 ①	종사자 ②	사업체 ①	종사자 ②
231	7,010	97	6,617	61	9,969	15	5,823	7	4,133	4	5,972
256	7,940	94	6,714	54	8,387	10	3,833	11	7,265	4	6,209
256	7,940	96	6,805	56	8,658	9	3,535	11	7,255	4	6,124
268	8,059	109	7,519	61	9,584	10	3,889	14	9,141	3	4,734
268	8,171	133	9,176	58	9,144	15	6,209	11	6,875	3	4,809
<b>331</b>	<b>9,947</b>	<b>139</b>	<b>9,816</b>	<b>64</b>	<b>10,289</b>	<b>15</b>	<b>6,064</b>	<b>11</b>	<b>6,800</b>	<b>4</b>	<b>6,808</b>
1	35	-	-	-	-	-	-	-	-	-	-
6	213	1	73	-	-	-	-	-	-	-	-
12	390	9	725	8	1,399	-	-	1	521	-	-
1	25	2	121	-	-	-	-	-	-	-	-
5	160	-	-	-	-	-	-	-	-	-	-
7	190	2	126	1	153	-	-	-	-	-	-
40	1,084	9	613	4	518	-	-	-	-	-	-
104	3,194	38	2,606	19	3,312	5	2,120	3	1,764	3	5,024
21	591	10	646	1	119	1	469	-	-	-	-
6	166	2	139	1	132	1	353	-	-	-	-
3	96	4	251	1	100	-	-	-	-	-	-
10	291	4	348	2	369	-	-	-	-	-	-
8	254	2	182	1	135	-	-	-	-	-	-
18	583	18	1,405	12	1,910	6	2,308	1	500	-	-
19	512	3	227	8	1,160	1	475	4	2,953	-	-
22	704	25	1,688	2	336	-	-	-	-	-	-
23	729	7	475	1	284	-	-	1	501	1	1,784
4	129	1	74	1	114	1	339	1	561	-	-
21	601	2	117	2	248	-	-	-	-	-	-

### 3. 산업별,동별 사업체수 및 종사자수

단위 : 개소, 명

연 별, 동 별 Year & Dong	합 계 Total					농업, 임업 및 어업 Agriculture, Forestry and fishing		광 업 Mining and Quarrying		제 조 업 Manufacturing	
	사 업 체		종사자 workers			사업체 Establish- ments	종사자 Workers	사업체 Establish- ments	종사자 Workers	사업체 Establish- ments	종사자 Workers
	Establish- ments	여성 대표자	계 Total	남 Male	여 Female						
2009	9,278	3,337	65,656	42,244	23,412	1	24	11	610	367	3,647
2010	9,514	3,428	66,693	42,455	24,238	1	20	14	402	342	3,414
2011	9,745	3,652	67,544	42,997	24,547	1	19	14	398	339	3,751
2012	10,625	3,843	72,361	45,534	26,827	1	3	13	371	355	3,814
2013	10,944	3,983	74,848	47,041	27,807	1	40	13	335	371	4,315
2014	11,734	4,251	82,627	51,285	31,342	2	38	14	344	368	3,937
신 포 동 Sinpo-dong	1,715	712	10,129	5,851	4,278	-	-	-	-	55	153
연 안 동 Yeonan-dong	2,156	724	11,463	8,370	3,093	-	-	10	307	49	656
신 흥 동 Sinheung-dong	1,798	516	14,466	9,645	4,821	-	-	1	3	103	1,307
도 원 동 Dowon-dong	295	94	963	564	399	-	-	-	-	30	49
율 목 동 Yulmok-dong	205	69	841	348	493	-	-	-	-	22	41
동 인 천 동 Dongincheon-dong	1,423	634	4,367	1,884	2,483	-	-	-	-	50	95
북 성 동 Bukseong-dong	524	231	3,372	2,451	921	-	-	-	-	15	1,271
송 월 동 Songwol-dong	213	76	512	272	240	-	-	-	-	9	24
영 중 동 Yeongjong-dong	904	353	3,402	1,759	1,643	-	-	-	-	17	32
용 유 동 Yongyu-dong	769	355	2,188	1,087	1,101	2	38	1	1	3	5
운 서 동 Unseo-dong	1,732	487	30,924	19,054	11,870	-	-	2	33	15	304

자료 : 홍보체육진흥실

# NUMBER OF ESTABLISHMENTS AND WORKERS BY INDUSTRY AND DONG

Unit : Place, Person

전기, 가스, 증기 및 수도사업 Electricity, Gas, steam and Water Supply		하수폐기물처리, 원료재생 및 환경복원업 sewerage, waste management, materials recovery and remediation activities		건 설 업 Construction		도매 및 소매업 Wholesale and Retail Trade		운 수 업 Tansportation	
사업체 Establish- ments	종사자 Workers	사업체 Establish- ments	종사자 Workers	사업체 Establish- ments	종사자 Workers	사업체 Establish- ments	종사자 Workers	사업체 Establish- ments	종사자 Workers
6	178	19	265	169	801	2,718	7,774	1,604	20,981
6	169	20	287	174	1,566	2,694	7,727	1,741	20,973
6	168	19	267	174	1,552	2,689	7,713	1,735	20,757
5	159	31	276	193	981	3,077	8,617	2,065	23,308
6	158	35	307	187	1,142	3,177	9,260	2,116	21,781
8	182	39	382	214	1,132	3,379	10,267	2,315	25,790
-	-	2	8	33	94	555	1,756	233	2,129
-	-	11	74	19	101	992	2,918	396	3,833
3	87	20	209	35	192	479	1,631	562	4,775
-	-	-	-	11	20	61	128	69	79
-	-	1	13	5	10	39	64	40	61
-	-	-	-	24	58	594	1,169	50	80
-	-	-	-	8	77	110	298	68	436
-	-	2	3	6	6	40	68	61	65
1	25	1	23	44	141	176	655	133	256
-	-	-	-	14	44	131	292	36	47
4	70	2	52	15	389	202	1,288	667	14,029

## 산업별, 동별 사업체수 및 종사자수(계속)

단위 : 개소, 명

연별, 동별	숙박 및 음식점업 Accommodation and food service activities		출판, 영상, 방송통신 및 정보서비스업 Information and communications		금융 및 보험업 Financial and Insurance activities		부동산업 및 임대업 Real Estate Activities and renting and leasing		전문, 과학 및 기술서비스업 Professional, scientific and technical activities	
	사업체 Establishments	종사자 Workers	사업체 Establishments	종사자 Workers	사업체 Establishments	종사자 Workers	사업체 Establishments	종사자 Workers	사업체 Establishments	종사자 Workers
Year & Dong	Establishments	Workers	Establishments	Workers	Establishments	Workers	Establishments	Workers	Establishments	Workers
2009	2,217	7,182	28	340	95	1,177	272	794	126	978
2010	2,280	7,374	28	454	92	1,106	269	999	115	859
2011	2,522	8,157	28	453	92	1,102	271	1,006	115	858
2012	2,385	8,095	42	500	94	1,104	308	1,402	119	740
2013	2,460	8,310	42	544	90	1,047	309	1,494	114	1,011
<b>2014</b>	<b>2,625</b>	<b>9,056</b>	<b>49</b>	<b>966</b>	<b>94</b>	<b>997</b>	<b>358</b>	<b>1,958</b>	<b>133</b>	<b>933</b>
신 포 동 Sinpo-dong	436	1,351	9	185	24	161	30	229	35	243
연 안 동 Yeonan-dong	332	714	3	20	18	137	27	136	15	69
신 흥 동 Sinheung-dong	226	606	5	12	15	201	38	391	20	238
도 원 동 Dowon-dong	32	63	5	14	1	4	13	25	4	25
율 목 동 Yulmok-dong	30	64	3	4	2	10	8	9	3	5
동 인 천 동 Dongincheon-dong	317	884	6	38	9	82	20	50	21	37
북 성 동 Bukseong-dong	226	732	-	-	3	15	11	13	2	5
송 월 동 Songwol-dong	25	50	-	-	1	6	10	21	1	2
영 중 동 Yeongjong-dong	188	536	3	14	5	64	85	268	13	23
용 유 동 Yongyu-dong	484	1,312	1	7	3	21	14	20	3	96
운 서 동 Unseo-dong	329	2,744	14	672	13	296	102	796	16	190

자료 : 홍보체육진흥실

## NUMBER OF ESTABLISHMENTS AND WORKERS BY INDUSTRY AND DONG(Cont'd)

Unit : Place, Person

사업시설관리 및 사업지원서비스업  Business facilities management and business support services		공공행정, 국방 및 사회보장행정  Public administration and defence ; compulsory social security		교육서비스업  Education		보건업 및 사회복지서비스업  Human health and social work activities		예술, 스포츠 및 여가관련 서비스업  Arts, sports and recreation related services	
사업체 Establish- ments	종사자 Workers	사업체 Establish- ments	종사자 Workers	사업체 Establish- ments	종사자 Workers	사업체 Establish- ments	종사자 Workers	사업체 Establish- ments	종사자 Workers
123	5,775	68	5,033	199	2,695	162	2,969	251	1,791
120	5,025	73	5,707	215	2,810	183	3,884	253	1,382
120	5,039	73	5,707	208	2,719	186	3,948	252	1,377
169	6,303	66	5,035	228	3,215	227	3,721	280	1,837
185	7,316	68	5,772	245	3,228	256	4,116	276	1,727
<b>208</b>	<b>7,275</b>	<b>68</b>	<b>5,672</b>	<b>275</b>	<b>3,530</b>	<b>275</b>	<b>5,044</b>	<b>282</b>	<b>1,868</b>
34	557	13	1,694	33	497	30	390	47	229
23	413	9	1,252	8	70	25	119	42	92
39	767	2	75	35	576	32	2,487	23	91
5	95	1	10	7	201	5	52	5	112
1	5	1	8	9	158	9	334	2	4
22	122	5	76	45	398	41	615	52	142
13	144	3	43	5	113	4	37	28	97
-	-	1	10	9	94	8	74	7	10
9	37	13	292	39	369	55	395	13	31
2	3	8	93	9	103	3	10	27	50
60	5,132	12	2,119	76	951	63	531	36	1,010

Source : Public Affairs &amp; Sports Office

## 산업별, 동별 사업체수 및 종사자수(계속)

### NUMBER OF ESTABLISHMENTS AND WORKERS BY INDUSTRY AND DONG(Cont'd)

단위 : 개소, 명

Unit : Place, Person

연별, 동별 Year & Dong	협회및단체,수리 및 기타개인서비스업 Membership organizations, repair and other personal services		가구 내 고용활동 및 달리 분류되지않은 자가소비생산활동 Activities of households as employers; undifferentiated goods-and services-producing activities of households for own use		국제 및 외국기관 Activities of extraterritorial organizations and bodies	
	사 업 체 Establish- ments	종 사 자 Workers	사 업 체 Establish- ments	종 사 자 Workers	사 업 체 Establish- ments	종 사 자 Workers
2009	842	2,642	-	-	-	-
2010	894	2,535	-	-	-	-
2011	901	2,555	-	-	-	-
2012	967	2,880	-	-	-	-
2013	993	2,945	-	-	-	-
<b>2014</b>	<b>1,028</b>	<b>3,256</b>	-	-	-	-
신 포 동 Sinpo-dong	146	453	-	-	-	-
연 안 동 Yeonan-dong	177	552	-	-	-	-
신 흥 동 Sinheung-dong	160	818	-	-	-	-
도 원 동 Dowon-dong	46	86	-	-	-	-
율 목 동 Yulmok-dong	30	51	-	-	-	-
동 인 천 동 Dongincheon-dong	167	521	-	-	-	-
북 성 동 Bukseong-dong	28	91	-	-	-	-
송 월 동 Songwol-dong	33	79	-	-	-	-
영 중 동 Yeongjong-dong	109	241	-	-	-	-
용 유 동 Yongyu-dong	28	46	-	-	-	-
운 서 동 Unseo-dong	104	318	-	-	-	-

자료 : 홍보체육진흥실

Source : Public Affairs &amp; Sports Office

## V. 농림수산업





## Ⅴ. 농 림 수 산 업

### AGRICULTURE, FORESTRY AND FISHING

#### 1. 농가 및 농가인구

#### FARM HOUSEHOLDS AND POPULATION

단위 : 호, 명

Unit : Household, Person

연 별 Year	농 가 Farm households				농가인구 Farm population		
		전 업 Full-time	1종겸업 Part-time Class I	2종겸업 Part-time Class II		남 Male	여 Female
2009	1,656	1,656	-	-	4,750	2,402	2,348
2010	1,812	1,812	-	-	5,183	2,633	2,550
2011	1,725	1,725	-	-	4,889	2,565	2,324
2012	1,415	1,415	-	-	3,709	1,975	1,734
2013	1,408	1,408	-	-	3,690	1,965	1,725
2014	1,380	1,380	-	-	3,650	1,930	1,720

자료 : 일자리경제과

Source : Jobs &amp; Economy Division

## 2. 경 지 면 적

### AREA OF CULTIVATED LAND

단위 : ha

Unit : ha

연 별 Year	합 계 Total	논 Rice paddy	밭 Dry paddy	가구당 경지면적 Area of cultivated land per household		
					논 Rice paddy	밭 Dry paddy
2009	998	460	538	0.60	0.28	0.32
2010	700	401	299	0.38	0.22	0.17
2011	710	390	320	0.40	0.20	0.20
2012	556	313	243	0.39	0.22	0.17
2013	553	311	242	0.39	0.22	0.17
2014	550	308	242	0.38	0.21	0.17

자료 : 일자리경제과

Source : Jobs &amp; Economy Division

### 3. 경 지 규 모 별 농 가

단위 : 가구

연 별 Year	합 계 Total	경지없는 농가수 Farm households without cultivated land	0.1ha 미만 Less than Under 0.1ha	0.1ha 이상 0.5ha 미만 Over 0.1ha Under 0.5ha	0.5ha 이상 1.0ha 미만 Over 0.1ha Under 1.0ha
2009	1,656	-	162	874	457
2010	1,812	-	196	1,051	443
2011	1,725	-	198	956	441
2012	1,415	-	170	780	354
2013	1,408	-	169	776	352
<b>2014</b>	<b>1,380</b>	-	<b>167</b>	<b>763</b>	<b>342</b>

자료 : 일자리경제과

### FARM HOUSEHOLDS BY SIZE OF CULTIVATED LAND

Unit : household

1.0ha 이상 1.5ha 미만 Over 1.0ha Under 1.5ha	1.5ha 이상 2.0ha 미만 Over 1.5ha Under 2.0ha	2.0ha 이상 3.0ha 미만 Over 2.0ha Under 3.0ha	3.0ha 이상 5.0ha 미만 Over 3.0ha Under 5.0ha	5.0ha 이상 10.0ha 미만 Over 5.0ha Under 10.0ha	10.0ha 이상 or larger Over 10ha
99	43	12	7	2	-
60	51	6	3	2	-
65	53	7	3	2	-
57	43	6	3	2	-
57	43	6	3	2	-
<b>55</b>	<b>42</b>	<b>6</b>	<b>3</b>	<b>2</b>	-

Source : Jobs &amp; Economy Division

## 4. 식량작물생산량(정곡)

단위 : ha, M/T

연 별 Year	합 계 Total		미 곡 Rice		맥 류 Wheat & Barley	
	면 적 Area	생 산 량 Production	면 적 Area	생 산 량 Production	면 적 Area	생 산 량 Production
2009	555.0	2,773.4	538	2,523	-	-
2010	525.6	2,854.1	508	2,580	-	-
2011	521.5	2,584.5	505	2,320	-	-
2012	342.4	1,834.10	315	1,447	-	-
2013	340.7	1,824.9	313.4	1,439.8	-	-
<b>2014</b>	<b>333.9</b>	<b>1,809.5</b>	<b>308.0</b>	<b>1,479.0</b>	-	-

자료 : 일자리경제과

## 5. 농업용기구및기계보유

단위 : 대

연 별 Year	경 운 기 Power tiller	트 랙 터 Farm tractor	이 앙 기 Rice transplanter	수 확 기 Harvesting and Threshing Machinery		
				계 Total	바 인 더 Binder	콤 바 인 Combine
2009	256	191	159	57	-	57
2010	253	179	174	209	-	209
2011	265	181	175	77	-	77
2012	263	179	176	75	-	75
2013	270	179	176	75	-	75
<b>2014</b>	<b>251</b>	<b>170</b>	<b>164</b>	<b>72</b>	-	<b>72</b>

자료 : 일자리경제과

## PRODUCTION OF FOOD GRAIN (POLISHED)

Unit : ha, M/T

잡 곡 Miscellaneous grains		두 류 Beans		서 류 Potatoes	
면 적 Area	생 산 량 Production	면 적 Area	생 산 량 Production	면 적 Area	생 산 량 Production
0.8	3.0	0.7	1.10	15.5	246.3
-	-	-	-	17.6	274.1
-	-	-	-	16.5	264.5
-	-	1.2	0.3	26.2	386.8
-	-	1.2	0.2	24.2	366
-	-	1.7	2.5	24.2	328

Source : Jobs &amp; Economy Division

## AGRICULTURAL MACHINERY HOLDINGS

Unit : Each

동력방제기    Power    dusting equipments					양수기 Water pump	관 리 기 ②	곡물 건조기 Grain Dryer	농산물 건조기 ③	농업용 난방기 Farm Heater
계  Total	주행식분무기①		분무기  Sprayer	살분무기  Mister and duster					
	과수전용 For orchards	수도일반용 For paddy							
-	-	-	-	-	-	181	21	67	-
87	-	75	12	-	-	209	33	75	-
87	-	75	12	-	-	242	34	97	-
87	-	75	12	-	-	263	34	151	-
87	-	75	12	-	-	339	35	180	-
87	-	75	12	-	-	345	34	188	-

① Traveling sprayer ② Manegment Ma ③ Agri. Products Dryer

Source : Jobs &amp; Economy Division

## 6. 배 합 사 료 생 산

### PRODUCTION OF ASSORTED FEED

단위 : M/T

Unit : M / T

연 별	계	양 계 용	양 돈 용	낙 농 용	비 육 용	기 타
Year	Total	For poultry	For swine	For dairy	For beef cattle	Others
2009	1,640,005	452,360	673,175	159,034	264,025	91,411
2010	1,650,000	435,000	688,000	197,000	182,000	148,000
2011	1,650,000	435,000	688,000	197,000	182,000	148,000
2012	1,643,271	434,000	687,621	197,000	182,000	142,650
2013	1,561,107	412,300	653,240	187,150	172,900	135,518
<b>2014</b>	<b>1,519,231</b>	<b>401,500</b>	<b>642,840</b>	<b>176,450</b>	<b>168,900</b>	<b>129,541</b>

자료 : 일자리경제과

Source : Jobs &amp; Economy Division

## 7. 공 공 비 축 미 곡 매 입 실 적

### GOVERNMENT-PURCHASED RICE BY CLASS AND KIND

단위 : 1000kg

Unit : thousand kg

연 별	실 적	등급별 By Grade					종류별 By Kind		
		특등 Pre- mium	1 등 1st grade	2 등 2nd grade	3 등 3rd grade	잠정등외 Potential off-grade	일반매입 Ordinary purchase	종 자 Seed	기 타 (회수) Others
2009	955	346	594	15	-	-	955	-	-
2010	50	7	43	-	-	-	50	-	-
2011	38	9	29	-	-	-	38	-	-
2012	31	6	25	-	-	-	31	-	-
2013	82	11	63	8	-	-	82	-	-
<b>2014</b>	<b>85</b>	<b>46</b>	<b>33</b>	<b>6</b>	<b>-</b>	<b>-</b>	<b>85</b>	<b>-</b>	<b>-</b>

자료 : 일자리경제과

Source : Jobs &amp; Economy Division

## 8. 정부관리양곡 보관창고

단위 : 개소, m<sup>2</sup>, M/T

연 별 Year	합 계 Total			정 부 창 고 Government-run warehouse			농 협 창 고 NCAF-run warehouse		
	동 수 ①	면 적 Area	보관능력 Capacity	동 수 ①	면 적 Area	보관능력 Capacity	동 수 ①	면 적 Area	보관능력 Capacity
2009	-	-	-	-	-	-	-	-	-
2010	-	-	-	-	-	-	-	-	-
2011	-	-	-	-	-	-	-	-	-
2012	-	-	-	-	-	-	-	-	-
2013	-	-	-	-	-	-	-	-	-
2014	-	-	-	-	-	-	-	-	-

자료 : 일자리경제과

① No. of Warehouse

## WAREHOUSE OF GOVERNMENT-CONTROLLED GRAINS

Uni : number, m<sup>2</sup>, M/T

연 별 Year	통 운 창 고 Korea Express-run warehouse			민 간 창 고 Private warehouse		
	동 수 No. of Warehouse	면 적 Area	보관능력 Capacity	동 수 No. of Warehouse	면 적 Area	보관능력 Capacity
2009	-	-	-	-	-	-
2010	-	-	-	2	4,093	10,137
2011	-	-	-	-	-	-
2012	-	-	-	-	-	-
2013	-	-	-	-	-	-
2014	-	-	-	-	-	-

자료 : 일자리경제과

Source : Jobs &amp; Economy Division

## 9. 비료공급

단위 : M/T

연 별 Year	성분별 By Element				
	계 Total	질소질 Nitrogenous	인산질 Phosphate	가리질 Potash	기 타 Others
2009	130.4	25.2	63.2	42	-
2010	159.8	31	77.6	51.2	-
2011	199.6	38.6	97	64	-
2012	172	33	83	55	-
2013	154	30	75	49	-
<b>2014</b>	<b>156</b>	<b>35</b>	<b>80</b>	<b>41</b>	-

자료 : 일자리경제과

## 10. 수 의 사 분 포

단위 : 명

연 별 Year	성 별 Gender			직 업 별			
	계 Total	남 Male	여 Female	계 Total	행 정 Administrative	개업수의 Practitioner	공수의 Public veterinarian
2009	114	59	38	114	98	8	1
2010	118	64	54	118	96	10	1
2011	118	64	54	118	96	10	1
2012	118	65	53	118	98	9	1
2013	119	66	53	119	98	10	1
<b>2014</b>	<b>120</b>	<b>68</b>	<b>52</b>	<b>121</b>	<b>100</b>	<b>10</b>	<b>1</b>

자료 : 대한수의사회 인천지회

## SUPPLY OF CHEMICAL FERTILIZERS

Unit : M/T

종류별 By type								
계 Total	유 안 Ammonium sulfate	요 소 Urea	과 석 Sup. Phos.	중 과석 Triple sup. Phos.	용 성인비 Fused phosphate	염 화가리 Pho. Chlo.	복 합비료 Complex fertilizer	용 과린 Sup fused phos.
-	-	-	-	-	-	-	-	-
-	-	-	-	-	-	-	-	-
-	-	-	-	-	-	-	-	-
-	-	-	-	-	-	-	-	-
-	-	-	-	-	-	-	-	-
-	-	-	-	-	-	-	-	-

Source : Jobs &amp; Economy Division

## NUMBER OF VETERINARIANS

Unit : Person

By occupation			
연 구 Research	학 교 School	단 체 Corporation	기 타 Others
7	-	-	-
7	-	-	-
7	-	-	-
10	-	-	-
10	-	-	-
10	-	-	-

Source : Incheon District of Korea Veterinary Medical Association



## 11. 가축전염병 발생

단위 : 마리

연 별	기 종 저	돼 지 열 병	탄 저	돼 지 단 독
Year	Black leg	Hog cholera	Anthrax	Swine erysipelas
2009	-	-	-	-
2010	-	-	-	-
2011	-	-	-	-
2012	-	-	-	-
2013	-	-	-	-
<b>2014</b>	-	-	-	-

자료 : 일자리경제과

## 12. 가축전염병 예방주사 실적

단위 : 마리

연 별	탄 저 · 기종저	소유행열	소전염성비기관염	돼지 일본뇌염
Year	Anthrax, Black leg	Bovine epidemic fever	Infectious bovine rhinotracheitis	Japanese encephalitis
2008	50	150	100	100
2009	50	150	100	80
2010	100	150	100	50
2011	50	90	50	50
2012	50	90	50	20
2013	60	140	70	60
<b>2014</b>	<b>60</b>	<b>140</b>	<b>70</b>	<b>60</b>

자료 : 일자리경제과

## INFECTIOUS LIVESTOCK DISEASES BY CASE

Unit : head

광견병 Rabies	뉴캐슬병 Newcastle disease	추백리 Pullorum disease	기 타 Others
-	-	-	15
-	-	-	-
-	-	-	-
-	-	-	-
-	-	-	-
-	-	-	-

Source : Jobs &amp; Economy Division

## LIVESTOCK VACCINATED AGAINST INFECTIOUS DISEASES

Unit : head

돼지전염성위장병 Transmissible gastroenteritis	광견병 Rabies	돼지열병 Hog cholera	돼지오제스키병 Aujeszky's	뉴캐슬병 Newcastle disease	소 아까바네병 Akabane disease	기 타 Others
-	3,100	-	70	130,000	60	1,750
150	2,800	-	-	120,000	150	1,370
40	4,000	-	-	32,000	150	-
-	4,000	80	-	42,000	70	-
-	2800	20	-	40,000	50	-
30	1,980	140	-	38,000	100	670
<b>30</b>	<b>1,980</b>	<b>140</b>	<b>-</b>	<b>38,000</b>	<b>100</b>	<b>670</b>

Source : Jobs &amp; Economy Division

### 13. 축산물위생관계업소

단위 : 개소

연 별 Year	합 계 Total	도축업 Livestock slaughter business	집유업 Milk collection business	축산물 가공업 Livestock products processing business				
				소계 Sub- total	식육 가공업 Meat processing business	식육포장처리업 Meat wrapping business	유가공업 Milk processing business	알가공업 Egg processing business
2009	123	-	-	-	-	2	-	-
2010	140	-	-	4	1	3	-	-
2011	125	-	-	3	-	3	-	-
2012	142	-	-	3	-	3	-	-
2013	151	-	-	3	-	3	-	-
2014	156	-	-	3	-	3	-	-

자료 : 일자리경제과

## NUMBER OF LICENSED LIVESTOCK PRODUCTS PREMISED BY BUSINESS TYPE

Unit : head

축산물 보관업 Livestock products storing business	축산물 운반업 Livestock products transportation business	축산물 판매업 Livestock products sales business				
		소 계 sub- total	식육판매업 Meat sales business	식육부산물 전문판매업 Meat by-products sales business	우유류 판매업 Milk products sales business	축산물수입 판매업 Livestock products import sales business
13	11	-	80	2	15	-
12	10	114	88	2	15	9
13	11	98	74	2	13	9
3	11	125	96	2	18	9
13	12	123	92	2	20	9
15	14	124	95	2	18	9

## 14. 소 유 별 임 야 면 적

단위 : ha

연 별 Year	합 계 Grand Total	계 Total	국 유 림 National forest	
			산림청 소관 Under Forestry Administration	타부처소관 Under Other national government authorities
2009	3,538	767	643	124
2010	3,548	770	646	124
2011	3,548	770	646	124
2012	3,548	770	646	124
2013	3,548	770	646	124
2014	3,548	770	646	124

자료 : 영종개발과

## AREA OF FOREST LAND BY OWNERSHIP

Unit : ha

계 Total	공 유 립 Public forest		사 유 립 Private forest
	시 유 립 City Owned	구 유 립 Gu Owned	
113	110	3	2,658
113	110	3	2,665
113	110	3	2,665
113	110	3	2,665
113	110	3	2,665
113	110	3	2,665

## 15. 임 상 별 산 림 면 적

단위 : ha

연 별 Year	합 계 total	임 목 지 Forest land with trees				
		계 Sub-total	침엽수림 Conifer	활엽수림 Non-conifer	혼 효 림 Mixed	죽 림 Bamboo
2009	3,610	3,392	1,536	625	1,231	-
2010	3,548	3,330	1,416	668	1,246	-
2011	3,548	3,330	1,416	668	1,246	-
2012	3,548	3,330	1,416	668	1,246	-
2013	3,548	3,330	1,416	668	1,246	-
<b>2014</b>	<b>3,548</b>	<b>3,330</b>	<b>1,416</b>	<b>668</b>	<b>1,246</b>	-

자료 : 영종개발과

## 16. 임 상 별 임 목 축 적

단위 : m<sup>3</sup>

연 별 Year	합 계 Total	침 엽 수 Conifer
2009	274,700	149,671
2010	380,658	172,806
2011	385,635	181,607
2012	380,658	172,806
2013	380,658	172,806
<b>2014</b>	<b>380,658</b>	<b>172,806</b>

자료 : 영종개발과

## AREA OF FOREST LAND BY FOREST TYPE

Unit : ha

무 입 목 지 Forest land without trees				
계 Sub-total	미입목지 Un-stocked	황 폐 지 Denuded	개 간 지 Reclaimed	제 지 Miscellaneous
218	-	-	-	218
218	-	-	-	218
218	-	-	-	218
218	-	-	-	218
218	-	-	-	218
<b>218</b>	-	-	-	<b>218</b>

Source : Youngjong Development Division

## GROWING STOCK BY FOREST TYPE

Unit : m<sup>3</sup>

활 업 수 Non-conifer	혼 효 림 Mixed	죽 림(속) Bamboo
46,415	78,614	-
79,069	128,783	-
72,175	131,853	-
79,069	128,783	-
79,069	128,783	-
<b>79,069</b>	<b>128,783</b>	-

Source : Youngjong Development Division



## 17. 사 방 사 업

단위 : ha, 천본, 천원, m

연 별 Year	산 지 및 해 안 사 방 Hillside and coastal erosion contral		
	면 적 Area	식 재 본 수 Seedlings	공 사 비 Cost
2009	-	-	-
2010	-	-	-
2011	-	-	-
2012	-	-	-
2013	-	-	-
2014	-	-	-

자료 : 영종개발과

## 18. 조 림

단위 : ha, 천본

연 별 Year	합 계 Total		장 기 수 Long course species	
	면 적 Area	본 수 Seedlings	면 적 Area	본 수 Seedlings
2009	-	-	-	-
2010	-	-	-	-
2011	-	-	-	-
2012	-	-	-	-
2013	-	-	-	-
2014	-	-	-	-

자료 : 영종개발과

## EROSION CONTROL

Unit : ha, 1,000trees, 1,000won, m

야 계 사 방 Stream channel improvement		사 방 댐 Erosion control dam	
공 사 비 Cost	연 장 Length	개 소 Place	공 사 비 Cost
-	-	-	-
-	-	-	-
-	-	-	-
-	-	-	-
-	-	-	-
-	-	-	-

Source : Youngjong Development Division

## REFORESTAION BY PROJECT

Unit : ha, 1,000 seedlings

유 실 수 Fruit & nut species		속 성 수 Fast-growing species		대 묘 수 Large trees		조 경 수 Landscape trees		기 타 Others	
면 적 Area	본 수 Seedlings	면 적 Area	본 수 Seedlings	면 적 Area	본 수 Seedlings	면 적 Area	본 수 Seedlings	면 적 Area	본 수 Seedlings
-	-	-	-	-	-	-	-	-	-
-	-	-	-	-	-	-	-	-	-
-	-	-	-	-	-	-	-	-	-
-	-	-	-	-	-	-	-	-	-
-	-	-	-	-	-	-	-	-	-
-	-	-	-	-	-	-	-	-	-

Source : Youngjong Development Division

## 19. 임 산 물 생 산 량

단위 : kg

연 별	용 재(m³)	죽 재(속)	연 료(M/T)	농용자재(T)	종 실(kg)	버 섯(kg)
Year	Timber	Bamboo	Fuel	Agricultural materials	Wild fruit and nuts	Mushrooms
2009	-	-	-	-	-	-
2010	-	-	-	-	-	-
2011	-	-	-	-	-	-
2012	-	-	-	-	-	-
2013	-	-	-	-	-	-
2014	-	-	-	-	-	-

자료 : 영종개발과

## PRODUCTION OF FOREST PRODUCTS

Unit : kg

연 별	섬유원료(kg)	수 지(kg)	탄닌원료(kg)	약 용(kg)	죽 순(kg)	산나물(kg)
Year	Fiber material	Reain	Tannin material	Medicinal use	Bamboo shoot	Wild vegetable
2009	-	-	-	-	-	-
2010	-	-	-	-	-	-
2011	-	-	-	-	-	-
2012	-	-	-	-	-	-
2013	-	-	-	-	-	-
2014	-	-	-	-	-	-

Source : Youngjong Development Division

## 20. 산 림 피 해

단위:ha, 천원

연 별 Year	총 계 Total			도 별 De-forestation			무허가벌채 Unauthorized tree-cutting		
	건 수 Cases	면 적 Area	피해액 ①	건 수 Cases	면 적 Area	피해액 ①	건 수 Cases	면 적 Area	피해액 ①
2009	7	3.74	-	-	-	-	5	4	9,733
2010	1	0.03	-	-	-	-	0	0	0
2011	2	0.1	-	-	-	-	2	0	3,125
2012	-	-	-	-	-	-	-	-	-
2013	2	0.07	-	-	-	-	1	0.02	-
2014	4	0.8	-	-	-	-	-	-	-

자료 : 영종개발과

## FOREST DAMAGE

Unit : ha, 1,000 won

연 별 Year	불법산림형질변경 Forest exploitation			산 불 Mountain fire			기 타 Others		
	건 수 Cases	면 적 Area	피해액 ①	건 수 Cases	면 적 Area	피해액 ①	건 수 Cases	면 적 Area	피해액 ①
2009	-	-	-	2	0.04	-	-	-	-
2010	1	0.03	-	0	-	-	-	-	-
2011	-	-	-	-	-	-	-	-	-
2012	-	-	-	-	-	-	-	-	-
2013	1	0.05	-	-	-	-	-	-	-
2014	4	0.8	-	-	-	-	-	-	-

① Amount damaged

Source : Youngjong Development Division

## 21. 어 선 보 유

단위:척, 톤

연 별  Year	총 계 Total				1 미 만  Less than 1 Ton	1 ~ 5 톤 미 만  Over 1 Under 5 Ton
	동 력 Powered		무 동 력 Non - Powered			
	척 수 No. of	톤 수 Ton	척 수 No. of boats	톤 수 Ton		
2009	314	7,126.86	1	3.13	44	165
2010	323	7,650.00	1	0.18	45	170
2011	333	7,401.34	1	0.18	48	175
2012	364	8,207.40	-	-	54	172
2013	379	7,863.19	-	-	35	197
2014	364	7,847.15	-	-	32	183

자료 : 항만해양공항공과

## FISHING VESSEL OWNERSHIP

Unit : boat, ton

5 ~ 10 톤 미 만 Over 5 Under 10 Ton	10 ~ 20 톤 미 만 Over 10 Under 20 Ton	20 ~ 30 톤 미 만 Over 20 Under 30 Ton	30 ~ 50 톤 미 만 Over 30 Under 50 Ton	50 ~ 100 톤 미 만 Over 50 Under 100 Ton	100 톤 이 상 100 ton or larger
69	1	3	2	23	8
69	2	2	1	19	16
72	1	4	1	19	14
88	3	2	4	27	14
99	5	6	3	28	6
102	3	7	3	28	6

## 22. 친환경농산물 인증현황

단위: m<sup>2</sup>

연 별 Year	합 계 Total				유기 농산물 Organic				전환기유기 농산물	
	건 수 ①	농가수 ②	면 적 ③	인증량 ④	건 수 ①	농가수 ②	면 적 ③	인증량 ④	건 수 ①	농가수 ②
2009	5	20	144,880	-	-	-	-	-	-	-
2010	24	20	148,361	-	2	1	30,890	-	-	-
2011	24	20	148,361	-	2	1	30,890	-	-	-
2012	1	1	1,026	-	-	-	-	-	-	-
2013	-	-	-	-	-	-	-	-	-	-
2014	-	-	-	-	-	-	-	-	-	-

자료 : 일자리경제과

① No. of Cases ② No. of Househ olds ③ Total Area ④ Amounts

# CERTIFICATION OF ENVIRONMENT FRIENDLY FARMING

Unit : m<sup>2</sup>

연 별 Year	Transition to Organic		무농약 농산물 Pesticide Free				저농약 농산물 Low-Pesticide			
	면 적 ③	인증량 ④	건 수 ①	농가수 ②	면 적 ③	인증량 ④	건 수 ①	농가수 ②	면 적 ③	인증량 ④
2009	-	-	2	2	48,508	-	2	18	96,372	-
2010	-	-	3	2	54,022	-	19	17	63,449	-
2011	-	-	3	2	54,022	-	19	17	63,449	-
2012	-	-	-	-	-	-	1	1	1,026	-
2013	-	-	-	-	-	-	-	-	-	-
2014	-	-	-	-	-	-	-	-	-	-





## VI. 광업 및 제조업



## VI. 광업 및 제조업

### 1. 광업 및 제조업

단위 : 개, 명, 백만원

연 별 Year	사업체수 Number of establishments	월평균종사자수 Number of Workers (monthly average)	연간급여액 (퇴직금 제외) Wages and salaries	출하액 Value of Shipments
2009	53	3,867	123,443	3,506,214
2010	57	3,851	120,485	3,369,669
2011	50	3,310	137,816	3,897,230
2012	53	3,459	135,010	4,047,348
2013	52	3,553	147,312	3,750,798
<b>2014</b>	<b>56</b>	<b>3,701</b>	<b>151,706</b>	<b>3,903,471</b>
광업	10	314	12,844	129,701
제조업	46	3,387	138,862	3,773,770

자료 : 홍보체육진흥실

### 2. 중분류별 광업 및 제조업

단위 : 개, 명, 백만원

연 별 Year	사업체수 Number of establishments	월평균종사자수 Number of Workers (monthly average)	연간급여액 (퇴직금 제외) Wages and salaries	출하액 Value of Shipments
2009	53	3,867	123,443	3,506,214
2010	57	3,851	120,485	3,369,669
2011	50	3,310	137,816	3,897,230
2012	53	3,459	135,010	4,047,348
2013	52	3,553	147,312	3,750,798
<b>2014</b>	<b>56</b>	<b>3,701</b>	<b>151,706</b>	<b>3,903,471</b>
10 ~ 19	21	267	7,454	83,070
20 ~ 49	17	572	18,159	256,175
50 ~ 99	7	539	27,593	451,743
100 ~ 299	10	1,802	73,269	2,740,099
300 ~ 499	-	-	-	-
500 ~	1	-	-	-

자료 : 홍보체육진흥실

## MINING AND MANUFACTURING

### MINING AND MANUFACTURING

Unit : each, person, million won

완제품 · 반제품 · 재공품 재고액 Value of invent'es		주요생산비 Major production costs	부가가치 Census value added	유형자산연말잔액 (건설중인자산제외) Amount of tangible assets at end of year
연초①	연말②			
174,151	363,612	2,448,058	1,110,050	1,039,182
173,430	362,108	2,503,649	1,296,777	1,166,519
175,360	364,284	2,977,100	968,229	1,079,071
-	-	2,981,051	1,087,474	1,399,346
151,526	133,139	2,723,304	1,009,107	1,215,252
<b>135,284</b>	<b>145,671</b>	<b>2,726,515</b>	<b>1,187,343</b>	<b>1,311,762</b>
718	1,192	40,625	89,550	24,823
134,566	144,479	2,685,890	1,097,793	1,286,939

① At beginning of year

Source : Public Affairs &amp; Sports Office

② At end of year

## MINING AND MANUFACTURING BY DIVISION

Unit : each, person, million won

주요생산비 Major production costs	부가가치 Census value added	유형고정자산 (연 말 잔 액) Amount of tangible fixed assets(at year-end)
2,448,058	1,110,050	1,039,182
2,503,649	1,296,777	1,166,519
2,977,100	968,229	1,079,071
2,981,051	1,087,474	1,399,346
2,723,304	1,009,107	1,215,252
<b>2,726,515</b>	<b>1,187,343</b>	<b>1,311,762</b>
39,645	44,559	18,250
198,623	56,420	93,770
285,542	164,111	181,061
2,019,827	708,079	728,441
-	-	-
-	-	-

Source : Public Affairs &amp; Sports Office

## 3. 산업중분류별 광업 및 제조업

단위 : 개, 명, 백만원

연	별	사업체수	월평균 종사자수	연간급여액	출하액
규	모	Number of establishments	Number of Workers	Wages and salaries	Value of Shipments
<b>광업 (05~08)</b>					
07. 비금속 광물업 광업 (연료제외)	2009	10	307	10,351	134,739
	2010	14	384	11,456	135,887
	2011	10	364	14,027	149,814
	2012	10	363	13,257	147,977
	2013	9	304	13,501	107,256
	<b>2014</b>	<b>10</b>	<b>314</b>	<b>12,844</b>	<b>129,701</b>
<b>제조업 (10~33)</b>					
	2009	43	3,560	113,092	3,371,485
	2010	43	3,467	108,471	3,033,665
	2011	40	2,946	123,789	3,747,416
	2012	43	3,096	121,753	3,899,371
	2013	43	3,249	133,811	3,643,542
	<b>2014</b>	<b>46</b>	<b>3,387</b>	<b>138,862</b>	<b>3,773,770</b>
10. 식료품 제조업	2009	16	2,174	70,976	2,486,667
	2010	78	1,724	-	-
	2011	16	1,672	77,993	3,214,578
	2012	18	1,810	77,820	3,365,265
	2013	17	1,833	83,075	3,044,746
	<b>2014</b>	<b>19</b>	<b>2,103</b>	<b>86,421</b>	<b>3,102,657</b>
11. 음료제조업	2009	2	-	-	-
	2010	3	45	1,408	39,376
	2011	1	-	-	-
	2012	1	-	-	-
	2013	2	-	-	-
	<b>2014</b>	<b>2</b>	-	-	-
12. 담배제조업	2009	-	-	-	-
	2010	-	-	-	-
	2011	-	-	-	-
	2012	-	-	-	-
	2013	-	-	-	-
	<b>2014</b>	-	-	-	-
13. 섬유제품제조업 (의복제외)	2009	-	-	-	-
	2010	13	29	1439	40251
	2011	-	-	-	-
	2012	-	-	-	-
	2013	-	-	-	-
	<b>2014</b>	-	-	-	-
14. 의복, 의복악세서리 및 모피제품 제조업	2009	-	-	-	-
	2010	31	46	907	25375
	2011	-	-	-	-
	2012	-	-	-	-
	2013	-	-	-	-
	<b>2014</b>	-	-	-	-

자료 : 홍보체육진흥실

## DIVISION OF INDUSTRY MINING AND MANUFACTURING(Cont'd)

Unit : Number, Person, Million won

연말재고액	주요생산비	부가가치	유형고정자산 연말잔액	연	별
Stock Amount at End of Year	Major production cost	Census value added	Amount of tangible assets at end of year	규	모
-	-	-	-	2009	15.Tanning and dressing of Leather, Luggage and Foot wear
417	1,950	1,010	909	2010	
-	-	-	-	2011	
-	-	-	-	2012	
-	-	-	-	2013	
-	-	-	-	2014	
52,088	210,774	93,237	261,904	2009	16.Wood Products of Wood and Cork ; Except Furniture
98,180	458,991	237,737	213,857	2010	
-	255,817	75,912	358,820	2011	
-	173,844	110,649	417,501	2012	
-	240,174	67,375	396,306	2013	
34,929	269,195	124,012	388,632	2014	
-	1,481	1,421	298	2009	17. Pulp, Paper and Paper Products
1,113	5,201	2,694	2,423	2010	
-	-	-	-	2011	
-	-	-	-	2012	
-	-	-	-	2013	
-	-	-	-	2014	
-	1,578	2,409	1,805	2009	18. Printing and Rrproduction of Recorded Media
16,827	78,666	40,745	36,653	2010	
-	2,774	1,714	1,119	2011	
-	1,228	1,667	1,118	2012	
-	-	-	-	2013	
-	-	-	-	2014	
-	-	-	-	2009	19.Coke,hard-coal and lignite fuel briquettes and Refined Petroleum Products
-	-	-	-	2010	
-	-	-	-	2011	
-	-	-	-	2012	
-	-	-	-	2013	
-	-	-	-	2014	
10,624	73,218	78,269	26,730	2009	20.chemicals and chemical products except pharmaceuticals, medicinal chemicals
12,933	60,462	31,317	28,171	2010	
-	-	-	-	2011	
-	-	-	-	2012	
-	-	-	-	2013	
-	-	-	-	2014	
128	756	347	295	2009	21.Pharmaceuticals, Medicinal Chemicals and Botanical Products
278	1,300	673	606	2010	
-	-	-	-	2011	
-	-	-	-	2012	
-	-	-	-	2013	
-	-	-	-	2014	

Source : Public Affiars &amp; Sports Office

## 산업중분류별 광업 및 제조업(계속)

단위 : 개, 명, 백만원

연 별	사업 체 수	월 평 균 종 사 자 수	연 간 급 여 액	출 하 액
규 모 별	Number of establishments	Number of Workers	Wages and salaries	Value of Shipments
15. 가죽, 가방 및 신발제조업	2009 -	-	-	-
	2010 3	3	94	2,625
	2011 -	-	-	-
	2012 -	-	-	-
	2013 -	-	-	-
	2014 -	-	-	-
16. 목재 및 나무제품 제조업 (가구제외)	2009 4	677	21,970	296,361
	2010 8	706	22,088	617,758
	2011 4	723	29,207	323,168
	2012 5	719	28,167	286,232
	2013 4	803	32,031	309,273
	2014 7	792	34,906	384,106
17. 펄프, 종이 및 종이제품 제조업	2009 2	38	720	2,902
	2010 2	8	250	7,000
	2011 -	-	-	-
	2012 -	-	-	-
	2013 -	-	-	-
	2014 -	-	-	-
18. 인쇄 및 기록매체복제업	2009 5	46	1,107	4,067
	2010 47	121	3,786	105,876
	2011 3	33	915	4,488
	2012 3	34	859	2,895
	2013 2	-	-	-
	2014 2	-	-	-
19. 코크스, 연탄 및 석유정제품 제조업	2009 -	-	-	-
	2010 -	-	-	-
	2011 -	-	-	-
	2012 -	-	-	-
	2013 -	-	-	-
	2014 -	-	-	-
20. 화학물질 및 화학제품 제조업 (의약품 제외)	2009 2	129	4,027	155,250
	2010 4	93	2,910	81,376
	2011 2	-	-	-
	2012 2	-	-	-
	2013 2	-	-	-
	2014 2	-	-	-
21. 의약품물질 및 의약품 제조업	2009 1	1	30	850
	2010 2	2	63	1,750
	2011 -	-	-	-
	2012 -	-	-	-
	2013 -	-	-	-
	2014 -	-	-	-

자료 : 홍보체육진흥실

## DIVISION OF INDUSTRY MINING AND MANUFACTURING(Cont'd)

Unit : Number, Person, Million won

연말재고액	주요생산비	부가가치	유형고정자산 연말잔액	연	별
Stock Amount at End of Year	Major production cost	Census value added	Amount of tangible assets at end of year	규	모
-	-	-	-	2009	15.Tanning and dressing of Leather, Luggage and Foot wear
417	1,950	1,010	909	2010	
-	-	-	-	2011	
-	-	-	-	2012	
-	-	-	-	2013	
-	-	-	-	2014	
52,088	210,774	93,237	261,904	2009	16.Wood Products of Wood and Cork ;
98,180	458,991	237,737	213,857	2010	Except Furniture
-	255,817	75,912	358,820	2011	
-	173,844	110,649	417,501	2012	
-	240,174	67,375	396,306	2013	
34,929	269,195	124,012	388,632	2014	
-	1,481	1,421	298	2009	17. Pulp, Paper and Paper Products
1,113	5,201	2,694	2,423	2010	
-	-	-	-	2011	
-	-	-	-	2012	
-	-	-	-	2013	
-	-	-	-	2014	
-	1,578	2,409	1,805	2009	18. Printing and Rrproduction of
16,827	78,666	40,745	36,653	2010	Recorded Media
-	2,774	1,714	1,119	2011	
-	1,228	1,667	1,118	2012	
-	-	-	-	2013	
-	-	-	-	2014	
-	-	-	-	2009	19.Coke,hard-coal and lignite fuel
-	-	-	-	2010	briquettes and Refined
-	-	-	-	2011	Petroleum Products
-	-	-	-	2012	
-	-	-	-	2013	
-	-	-	-	2014	
10,624	73,218	78,269	26,730	2009	20.chemicals and chemical products
12,933	60,462	31,317	28,171	2010	exceot pharmaceuticals, medicinal
-	-	-	-	2011	chemicals
-	-	-	-	2012	
-	-	-	-	2013	
-	-	-	-	2014	
128	756	347	295	2009	21.Pharmaceuticals, Medicinal
278	1,300	673	606	2010	Chemicals and Botanical Products
-	-	-	-	2011	
-	-	-	-	2012	
-	-	-	-	2013	
-	-	-	-	2014	

Source : Public Affiars &amp; Sports Office



## 산업중분류별 광업 및 제조업(계속)

단위 : 개, 명, 백만원

연 별 규 모 별	사업체수 Number of establishments	월평균 종사자수 Number of Workers	연간급여액 Wages and salaries	출하액 Value of Shipments
22. 고무 및 플라스틱 제품 제조업	2009 - 2010 - 2011 2 2012 2 2013 1 2014 2	- - - - - -	- - - - - -	- - - - - -
23. 비금속광물제품 제조업	2009 3 2010 11 2011 1 2012 2 2013 4 2014 4	42 57 - - - 93	2,453 2,603 - - - 4,104	11,195 13,352 - - - 41,909
24. 1차 금속 제조업	2009 2 2010 3 2011 2 2012 2 2013 2 2014 1	29 43 - - - -	692 1,127 - - - -	12,976 13,889 - - - -
25. 금속가공제품 제조업 ; 기계 및 가구 제외 산업	2009 8 2010 56 2011 1 2012 1 2013 1 2014 1	140 131 - - - -	4,578 4,572 - - - -	16,345 15,832 - - - -
26. 전자부품, 컴퓨터, 영상, 음향 및 통신장비 제조업	2009 - 2010 4 2011 2 2012 2 2013 1 2014 1	- 40 - - - -	- 587 - - - -	- 2,409 - - - -
27. 의료, 정밀, 광학기기 및 시계 제조업	2009 - 2010 - 2011 - 2012 - 2013 - 2014 -	- - - - - -	- - - - - -	- - - - - -
28. 전기장비 제조업	2009 - 2010 - 2011 - 2012 - 2013 - 2014 -	- - - - - -	- - - - - -	- - - - - -

자료 : 홍보체육진흥실

## DIVISION OF INDUSTRY MINING AND MANUFACTURING(Cont'd)

Unit : Number, Person, Million won

연말재고액 Stock Amount at End of Year	주요 생산비 Major production cost	부가가치 Census value added	유형고정자산 연말잔액 Amount of tangible assets at end of year	연 별 규 모 별
-	-	-	-	2009 22.Rubber and Plastic Products
-	-	-	-	2010
-	-	-	-	2011
-	-	-	-	2012
-	-	-	-	2013
-	-	-	-	2014
530	5,367	5,974	452	2009 23.Other Non-metallic Mineral Products
612	5,887	6,012	438	2010
-	-	-	-	2011
-	-	-	-	2012
-	-	-	-	2013
3,537	20,790	22,015	748	2014
655	10,061	2,555	10,241	2009 24.Basic Metals
887	11,017	3,135	10,372	2010
-	-	-	-	2011
-	-	-	-	2012
-	-	-	-	2013
-	-	-	-	2014
-	8,204	8,224	1,368	2009 25.Fabricated Metal Products ,
127	8,453	7,890	937	2010 Except Machinery and Furniture
-	-	-	-	2011
-	-	-	-	2012
-	-	-	-	2013
-	-	-	-	2014
-	-	-	-	2009 26.Electronic Components, Computer, Radio,
412	821	1,107	424	2010 Television and Communication
-	-	-	-	2011 Equipment and Apparatuses
-	-	-	-	2012
-	-	-	-	2013
-	-	-	-	2014
-	-	-	-	2009 27.Medical, Precision and optical Instruments,
-	-	-	-	2010 Watches and Clocks
-	-	-	-	2011
-	-	-	-	2012
-	-	-	-	2013
-	-	-	-	2014
-	-	-	-	2009 28.electrical equipment
-	-	-	-	2010
-	-	-	-	2011
-	-	-	-	2012
-	-	-	-	2013
-	-	-	-	2014

Source : Public Affairs &amp; Sports Office

## 산업중분류별 광업 및 제조업(계속)

단위 : 개, 명, 백만원

연 별 규 모 별		사업체수 Number of establishments	월평균종사자수 Number of Workers	연간급여액 Wages and salaries	출하액 Value of Shipments
29.기타 기계 및 장비제조업	2009	4	149	3,278	28,826
	2010	18	170	4,587	29,076
	2011	4	158	4,273	52,535
	2012	3	121	3,459	14,556
	2013	3	135	3,359	28,673
	2014	2	-	-	-
30.자동차 및 트레일러 제조업	2009	3	53	1,031	2,491
	2010	3	39	953	2,007
	2011	1	-	-	-
	2012	1	-	-	-
	2013	4	66	2,107	7,877
	2014	3	39	1,023	4,430
31.기타 운송장비 제조업	2009	-	-	-	-
	2010	6	33	896	7829
	2011	1	-	-	-
	2012	1	-	-	-
	2013	-	-	-	-
	2014	-	-	-	-
32.가구 제조업	2009	-	-	-	-
	2010	7	18	412	2322
	2011	-	-	-	-
	2012	-	-	-	-
	2013	-	-	-	-
	2014	-	-	-	-
33.기타 제품제조업	2009	-	-	-	-
	2010	-	-	-	-
	2011	-	-	-	-
	2012	-	-	-	-
	2013	-	-	-	-
	2014	-	-	-	-

자료 : 홍보체육진흥실

## DIVISION OF INDUSTRY MINING AND MANUFACTURING(Cont'd)

Unit : Number, Person, Million won

연말재고액 Stock Amount at End of Year	주요생산비 Major production cost	부가가치 Census value added	유형고정자산 연말잔액 Amount of tangible assets at end of year	연 별 규 모 별
1,033	17,637	11,056	12,538	2009 29.Other machinery and Equipment
837	17,885	12,689	11,007	2010
-	32,936	20,632	15,183	2011
-	5,976	9,853	10,943	2012
-	13,284	15,426	5,470	2013
-	-	-	-	2014
111	707	1,784	1,223	2009 30.Moter vehicles,
101	712	1,853	1,117	2010 Trailers and Semitrailers
-	-	-	-	2011
-	-	-	-	2012
-	4,174	3,703	4,262	2013
-	1,960	2,470	737	2014
-	-	-	-	2009 31.Other Transport Equipment
507	3101	4552	786	2010
-	-	-	-	2011
-	-	-	-	2012
-	-	-	-	2013
-	-	-	-	2014
-	-	-	-	2009 32.Furniture
327	859	1143	325	2010
-	-	-	-	2011
-	-	-	-	2012
-	-	-	-	2013
-	-	-	-	2014
-	-	-	-	2009 33.Other manufacturing
-	-	-	-	2010
-	-	-	-	2011
-	-	-	-	2012
-	-	-	-	2013
-	-	-	-	2014

Source : Public Affiars &amp; Sports Office

## 4. 산업 및 농공단지

단위 : 개, m<sup>2</sup>, 명

연별 및 공단별	단 지 수 Number of complexes	단지명 Name of complexes	총 면 적 Total Area	총 면 적 (1000m <sup>2</sup> )	
				분양대상면적 Rental area	분양면적 Rented area
2009	-	-	-	-	-
2010	-	-	-	-	-
2011	-	-	-	-	-
2012	-	-	-	-	-
2013	-	-	-	-	-
2014	-	-	-	-	-

자료 : 홍보체육진흥실

## INDUSTRIAL AND AGRICULTURAL COMPLEX

Unit : Number, m<sup>2</sup>, Person

입주업체수 Number of establishments housed in the complexes	가동률(%) operation ratio	종업원수(명) Number of employees (Person)	생산액 (억원) Gross output	수출액(천불) Exports	Year & Complex
-	-	-	-	-	2009
-	-	-	-	-	2010
-	-	-	-	-	2011
-	-	-	-	-	2012
-	-	-	-	-	2013
-	-	-	-	-	2014

Source : Public Affairs & Sports Office

## VII. 상 수 도



## Ⅶ. 상 수 도

### 1. 상 수 도

단위 : 명

연 별 Year	총 인 구 Population	급 수 인 구 Water-supply population	보 급 율 (%) Water-supply rate
2009	92,441	87,953	94.0
2010	96,886	89,026	95.8
2011	97,648	91,947	94.2
2012	106,204	106,204	100
2013	111,611	105,472	94.5
<b>2014</b>	<b>111,929</b>	<b>111,914</b>	<b>99.9</b>

자료: 상수도사업본부

## 2. 급 수 사 용 량

단위 : m<sup>3</sup>

연 별 Year	합 계 Total	가 정 용 Domestic	영 업 용->일반용1) Commercial
2009	18,214,781	5,098,173	12,595,598
2010	17,225,018	4,934,939	11,785,649
2011	17,899,139	5,075,290	12,428,578
2012	18,247,885	5,106,945	13,140,940
2013	18,977,544	6,125,316	12,544,632
<b>2014</b>	<b>19,511,140</b>	<b>6,327,628</b>	<b>12,882,181</b>

자료: 상수도사업본부

주: 1) 영업용 ⇒ 일반용으로 통합

## PUBLIC WATER SERVICES

### PUBLIC WATER SERVICES

Unit : person

시설용량 (m <sup>3</sup> /일) Water-supply capacity	급 수 량 (m <sup>3</sup> /일) Amount of water supplied	1일1인당 급수량(ℓ) Water supply amount per person a day	급 수 전 수 Number of faucets
-	-	-	13,724
-	-	-	13,968
-	-	-	14,126
-	-	-	14,126
-	-	-	14,602
-	-	-	<b>14,993</b>

Source : Waterworks Headquarters

## CONSUMPTION OF WATER SUPPLIED

Unit : m<sup>3</sup>

업 무 용->일반용1) Business	욕탕용 Bath house		기 타
	1 중 Class 1	2 중 Class 2	Others
일반용으로 통합	521,010	-	-
일반용으로 통합	504,430	-	-
일반용으로 통합	395,271	-	-
일반용으로 통합	377,146	-	-
일반용으로 통합	307,596	-	-
일반용으로 통합	<b>301,331</b>	-	-

Source : Waterworks Headquarters



### 3. 급수사용료부과

단위:천원

연 별	합 계	가 정 용	영 업 용->일반용1)
Year	Total	Domestic	Commercial
2009	14,549,557	2,440,594	11,699,460
2010	13,697,771	2,395,453	10,888,609
2011	14,238,451	2,466,979	11,454,671
2012	14,455,897	2,477,902	11,977,995
2013	15,152,285	2,904,723	11,995,575
<b>2014</b>	<b>15,972,443</b>	<b>3,170,423</b>	<b>12,554,345</b>

자료:상수도사업본부

주: 1)영업용 ⇒ 일반용으로 통합

### CHARGES FOR WATER CONSUMPTION

Unit : Thousand won

연 별	욕탕용 Bathhouse		업 무 용->일반용1)	기 타
	1 종	2 종		
Year	Class 1	Class 2	Business	Others
2009	409,503	-	일반용으로 통합	-
2010	413,709	-	일반용으로 통합	-
2011	316,801	-	일반용으로 통합	-
2012	296,302	-	일반용으로 통합	-
2013	251,987	-	일반용으로 통합	-
<b>2014</b>	<b>247,675</b>	-	일반용으로 통합	-

자료:상수도사업본부

Source : Waterworks Headquarters

주: 1)업무용 ⇒ 일반용으로 통합

## 4. 상 수 도 관

단위 : m

연 별 Year	합계 Total	도수관 Transmission pipe				송수관 Transmission pipe			
		계 sub total	강관 Steel	주철관 Cast iron	기타 Other	계 sub total	강관 Steel	주철관 Cast iron	기타 Others
2009	368,789	-	-	-	-	24,689	24,689	-	-
2010	358,432	-	-	-	-	15,263	15,263	-	-
2011	347,752	-	-	-	-	15,264	-	-	15,264
2012	347,615	-	-	-	-	15,264	-	-	15,264
2013	418,871	-	-	-	-	-	28,738	-	-
2014	458,095	-	-	-	-	31,229	30,159	463	607

자료 : 상수도사업본부

주 : 1) 합성수지관에 PVC, PE, Hi-4P 포함

## PUBLIC WATER PIPE

Unit : m

연 별 Year	배수관 Conduit pipe				급수관 Water supply pipe						
	계 sub total	강관 Steel	주철관 Cast iron	기타 Others	계 Total	아연도강관 Galvanized Steel	주철관 Cast iron	동관 Copper	스테인레스강 Stainless steel	합성1) 수지관 Plastic	기타 Others
2009	241,269	129,494	78,112	33,663	102,831	-	2,454	-	91,822	837	7,718
2010	241,811	129,674	78,292	33,845	113,229	-	5,466	-	95,188	942	11,653
2011	217,207	93,630	65,743	57,834	115,281	-	3,586	-	95,604	941	15,150
2012	217,732	92,349	65,755	59,628	114,619	-	3,631	-	93,692	1,001	16,295
2013	265,275	114,578	87,727	62,970	124,858	-	2,779	-	113,056	2,128	6,895
2014	303,375	147,584	92,592	63,199	123,491	-	2,701	-	99,875	3,791	17,124

NOTE : 1) Including PVC, PE, Hi-4P

Source : Waterworks Headquarters



## VIII. 유통 및 금융



## Ⅷ. 유통 및 금융

## 1. 유통업체 현황

단위 : 개소, m<sup>2</sup>

연 별, 동 별  Year & Dong	합 계 Total			대형마트(할인점) Discounter Store			백 화 점 Department Store		
	개 소  Number	면 적 Floor space		개 소  Number	면 적 Floor space		개 소  Number	면 적 Floor space	
		매 장 면적	건 물 연면적		매 장 면적	건 물 연면적		매 장 면적	건 물 연면적
		Store	Establish- ment		Store	Establish- ment		Store	Establish- ment
2009	6	58,393	165,092	3	33,695	122,467	-	-	-
2010	8	116,121	263,416	3	33,694	122,467	-	-	-
2011	8	116,121	263,416	3	33,694	122,467	-	-	-
2012	8	88,059	238,463	3	33,694	122,468	-	-	-
2013	8	88,059	222,421	3	33,694	122,468	-	-	-
<b>2014</b>	<b>8</b>	<b>88,059</b>	<b>222,421</b>	<b>3</b>	<b>33,694</b>	<b>122,468</b>	-	-	-
신 포 동 Sinpo-dong	1	3,308	-	-	-	-	-	-	-
연 안 동 Yeonan-dong	2	22,362	49,816	1	14,736	49,816	-	-	-
신 흥 동 Sinheung-dong	2	12,337	39,434	1	10,337	39,434	-	-	-
도 원 동 Dowon-dong	-	-	-	-	-	-	-	-	-
율 목 동 Yulmok-dong	-	-	-	-	-	-	-	-	-
동 인 천 동 Dongincheon-dong	1	15,072	35,251	-	-	-	-	-	-
북 성 동 Bukseong-dong	-	-	-	-	-	-	-	-	-
송 월 동 Songwol-dong	-	-	-	-	-	-	-	-	-
영 종 동 Yeongjong-dong	-	-	-	-	-	-	-	-	-
용 유 동 Yongyu-dong	-	-	-	-	-	-	-	-	-
운 서 동 Unseo-dong	2	34,980	97,920	1	8,621	33,218	-	-	-

자료 : 일자리경제과

# TRADE AND FINANCIAL DISTRIBUTION STORES

Unit : Place, m²

쇼 핑 센 타 Shopping Center			시 장 Market						기타대규모점포 Other Large-scale Store		
			등록시장 Registered Market			인정시장 Others					
개 소 Number	면 적 Floor space		개 소 Number	면 적 Floor space		개 소 Number	면 적 Floor space		개 소 Number	면 적 Floor space	
	매장 면적	건 물 연면적		매장 면적	대지 면적		매장 면적	대지 면적		매장 면적	건 물 연면적
	Store	Establish- ment		Store	Building site		Store	Building site		Store	Establish- ment
1	15,072	32,999	1	7,626	7,626	1	2,000	2,000	-	-	-
2	41,431	99,953	1	7,626	7,626	2	33,370	33,370	-	-	-
2	41,431	99,953	1	7,626	7,626	2	33,370	33,370	-	-	-
2	41,431	99,953	1	7,626	7,626	2	5,308	8,416	-	-	-
2	41,431	99,953	1	7,626	11,574	2	5,308	8,416	-	-	-
2	41,431	99,953	1	7,626	11,574	2	5,308	8,416	-	-	-
-	-	-	-	-	-	1	3,308	4,650	-	-	-
-	-	-	1	7,626	11,574	-	-	-	-	-	-
-	-	-	-	-	-	1	2,000	3,766	-	-	-
-	-	-	-	-	-	-	-	-	-	-	-
-	-	-	-	-	-	-	-	-	-	-	-
1	15,072	35,251	-	-	-	-	-	-	-	-	-
-	-	-	-	-	-	-	-	-	-	-	-
-	-	-	-	-	-	-	-	-	-	-	-
-	-	-	-	-	-	-	-	-	-	-	-
-	-	-	-	-	-	-	-	-	-	-	-
1	26,359	64,702	-	-	-	-	-	-	-	-	-

※ '기타'는 농수산물센터, 도매시장 등임

Source : Jobs &amp; Economy Division

## 2. 금 융 기 관

단위 : 개소

연 별 Year	계 Total	한국은행 Bank of Korea	시 중 은 행		
			국민은행 Kookmin Bank	신한은행 Shinhan Bank	우리은행 Woori Bank
2009	43	1	5	6	3
2010	43	1	5	6	3
2011	45	1	5	6	3
2012	45	1	5	6	3
2013	42	1	5	4	4
2014	40	1	6	3	3

## 금 융 기 관 (계속)

연 별 Year	특 수 은 행 Specialized Bank			기 타(1) Others	
	기업은행 Industrial Bank of Korea	농협은행 NH Bank	수협중앙회 National Federation of Fisheries Cooperatives	신용협동조합 Credit Union	증권회사 Security Company
2009	1	3	2	8	3
2010	1	3	2	8	3
2011	2	3	2	9	3
2012	2	3	2	9	3
2013	2	2	2	9	3
2014	2	2	2	9	2

자료 : 한국은행 인천지점

## FINANCIAL INSTITUTIONS

Nation-wide commercial banks				
하나은행 Hanna Bank	한국외환은행 Korea Exchange Bank	한국씨티은행 Citybank Korea	SC은행 Standard Chartered Bank	기타 Other bank
4	3	2	1	-
4	3	2	1	-
4	3	2	1	-
4	3	2	1	-
4	3	1	1	-
4	3	1	1	-

## FINANCIAL INSTITUTIONS (Cont'd)

기 타(1) Others				
산림조합 National Forestry cooperative Federation	신용보증기금 Korea Credit Guarantee Fund	한국산업은행 Korea development bank	장기신용은행 Korea longterm credit bank	외국은행 Foreign bank in Korea
-	1	-	-	-
-	1	-	-	-
-	1	-	-	-
-	1	-	-	-
-	1	-	-	-
-	1	-	-	-



### 3. 새 마 을 금 고

### SAEMAEUL FUNDS

단위 : 개소, 백만원

Unit : Place, Million

연 별 Year	금 고 수 Number of S.Fund	자 산 액 Amount of assets	예 금 액 Amount of deposits	대 출 액 Amount of loans	회 원 수 (명) Number of members(person)
2009	6	165,448	139,212	106,194	44,311
2010	5	192,239	166,150	104,229	39,796
2011	6	189,127	158,476	110,024	37,250
2012	5	201,982	175,915	106,262	37,972
2013	5	207,067	184,478	110,415	38,351
2014	5	217,981	195,027	114,984	38,585

자료 : 새마을금고중앙회

Source : Korea Federation of Community Credit Cooperatives

## IX. 주택 · 건설





## IX. 주택 · 건설 HOUSING AND CONSTRUCTION

### 1. 주택의 종류 TYPE OF HOUSING UNITS

단위: 호

Unit : house

연 별 Year	가구수 No. of households	종류별 주택수 Number of houses by type of housing unit						
		합 계 Total	단독주택 Detached dwelling	아파트 Apartment	연립주택 Rowhouse	다세대주택 Apartment units in a private house	비거주용 건물내 주택 House with commercial building	주택보급률 (%) Housing supply rate
2009	29,111	28,130	7,444	12,078	1,498	6,428	682	-
2010	31,145	30,413	7,855	13,787	1,454	6,711	606	-
2011	31,717	31,028	7,864	13,787	1,307	7,464	606	98
2012	33,277	41,175	7,877	24,327	1,307	7,530	606	124
2013	32,214	42,811	8,033	25,329	1,307	7,536	606	133
2014	31,466	43,059	8,282	24,661	1,454	8,056	606	131

자료: 건축과 (세대수: 비월연가구, 1인세대, 외국인세대수 제외)

Source : Architecture Division

### 2. 주택의 점유형태 HOUSING UNITS BY TYPE OF OCCUPATION

단위: 호수

Unit : house

연 별 Year	합 계 Total	자 가 Owned	전 세 Lump-sum deposit only	무보증월세 Monthly rent without deposit	보증부월세 Monthly rent deposit in advance	월세(사글세) Monthly rent for lump payment of the rental period in advance	무 상 Rent free	미 상 Unknown
2009	30,559	16,459	7,103	808	3,831	219	2,139	-
2010	31,121	15,347	8,275	798	4,997	270	1,434	-
2011	31,291	15,301	8,349	765	5,103	252	1,521	-
2012	31,121	15,347	8,275	798	4,997	270	1,434	-
2013	31,121	15,347	8,275	798	4,997	270	1,434	-
2014	31,121	15,347	8,275	798	4,997	270	1,434	-

자료: 건축과

Source: Architecture Division

### 3. 아 파 트 건 립

단위 : 개수

연 별	동 수	주 택 수	규모별가구수
Year	No. of buildings	House	40㎡ 이하 Under 33㎡ or less
2009	27	1,510	-
2010	-	-	-
2011	-	-	-
2012	81	9,403	1,038
2013	7	1,002	-
<b>2014</b>	-	-	-

자료: 건축과

### 4. 건 축 허 가

단위 : 동수, ㎡

연 별	합 계 Total		주거용 Dwelling		상업용 Commercial	
Year	동 수 Building	연면적 Gross Coverage	동 수 Building	연면적 Gross Coverage	동 수 Building	연면적 Gross Coverage
2009	127	672,000	3	701	34	23,242
2010	108	273,432	11	4,591	48	146,673
2011	106	130,058	21	7,567	44	53,619
2012	348	1,144,046	71	9,704	185	194,002
2013	207	3,901,616	13	3,872	66	43,084
<b>2014</b>	<b>185</b>	<b>6,983,502</b>	<b>12</b>	<b>3,726</b>	<b>57</b>	<b>91,478</b>

자료 : 건축과

## CONSTRUCTION OF APARTMENT

Unit : number

Households by Size			
40 ~ 60㎡ 이하 Under 33 ~ 66㎡	60 ~ 85㎡ 이하 Under 66 ~ 99㎡	85 ~ 135㎡ 이하 Under 99 ~ 132㎡	135㎡ 초과 Over 132㎡ or larger
-	-	1,007	503
-	-	-	-
-	-	-	-
2,197	2,932	3,169	67
1,002	-	-	-
-	-	-	-

Source : Architecture Division

## BUILDING CONSTRUCTION PERMITS

Unit : building, ㎡

농수산용 Farming and Fishery		공업용 Factory		교육/사회용 Educational and Social		공공용 Public		기 타 Others	
동 수 Building	연면적 ①	동 수 Building	연면적 ①	동 수 Building	연면적 ①	동 수 Building	연면적 ①	동 수 Building	연면적 ①
-	-	6	11,761	8	14,470	-	-	76	621,826
-	-	27	85,834	9	18,167	-	-	13	18,167
-	-	19	19,114	8	5,975	-	-	12	42,429
-	-	54	90,372	4	8,622	2	1,355	34	841,346
-	-	89	113,873	15	14,124	8	3,057	16	3,723,606
-	-	20	130,798	3	10,671	15	6,485,903	78	210,926

① Gross coverage

Source : Architecture Division

## 5. 공 원

단위 : 천㎡

연 별 Year	총 계 Grand Total (A+B)		자 연 공 원 Natural parks							
			계 (A) Total		국립공원 National		도립공원 Provincial		시, 군립공원 Si and Gun	
	개 소 Number	면 적 Area	개 소 Number	면 적 Area	개 소 Number	면 적 Area	개 소 Number	면 적 Area	개 소 Number	면 적 Area
2009	34	12,984	-	-	-	-	-	-	-	-
2010	34	12,984	-	-	-	-	-	-	-	-
2011	34	12,984	-	-	-	-	-	-	-	-
2012	28	7,574	-	-	-	-	-	-	-	-
2013	26	7,452	-	-	-	-	-	-	-	-
2014	26	7,452	-	-	-	-	-	-	-	-

자료 : 영종개발과

## PARKS

Unit : 1,000 m<sup>2</sup>

도 시 공 원 Urban parks											
계 (B) Total		어린이공원 Children's		근 름 공 원 Neighborhood		도시자연공원 Urban natural		묘 지 공 원 Grave yard		체 육 공 원 Sports	
개 소 Number	면 적 Area	개 소 Number	면 적 Area	개 소 Number	면 적 Area	개 소 Number	면 적 Area	개 소 Number	면 적 Area	개 소 Number	면 적 Area
34	12,984	16	43	10	2,400	8	10,541	-	-	-	-
34	12,984	16	43	10	2,400	8	10,541	-	-	-	-
34	12,984	16	43	10	2,400	8	10,541	-	-	-	-
28	7,574	16	43	10	2,400	2	5,131	-	-	-	-
26	7,452	14	41	10	2,280	2	5,131	-	-	-	-
26	7,452	14	41	10	2,280	2	5,131	-	-	-	-



## 6. 용 도 지 역

단위:천㎡

연 별 Year	도시지역 인구 Urban Area Population	총합계 Grand total	도 시 지 역				
			합계 Total	주 거 지 역			
				소계 Sub- Total	전용주거지역 Residential only		
						제1종전용 1st Exclusive	제2종전용 2nd Exclusive
2009	89,688	273,492,920	273,492,920	12,351,679	3,582,405	2,801,285	781,120
2010	92,890	141,672,525	141,672,525	12,380,005	2,405,058	1,730,627	674,431
2011	92,890	141,672,525	141,672,525	12,380,005	2,405,058	1,730,627	674,431
2012	98,648	141,672,525	141,672,525	12,380,005	2,405,058	1,730,627	674,431
2013	107,774	141,618,130	141,618,130	12,427,512	2,392,351	401,813	1,990,538
<b>2014</b>	<b>111,929</b>	<b>141,618,130</b>	<b>141,618,130</b>	<b>12,427,512</b>	<b>2,392,351</b>	<b>401,813</b>	<b>1,990,538</b>

자료 : 도시개발과

## 6. 용 도 지 역 (계속)

단위:천㎡

연 별 Year	도 시 지 역						
	상 업 지 역 Commercial zone					공 업 지 역	
	소 계 sub-total	중 심 Central	일 반 General	근 름 Neighbor-hood	유통 Distributional	소 계 Sub-total	전 용 Exclusive
2009	5,249,217	593,387	4,655,830	-	-	12,211,064	-
2010	5,833,173	790,415	5,042,758	-	-	12,625,352	-
2011	5,833,173	790,415	5,042,758	-	-	12,625,352	-
2012	5,833,173	790,415	5,042,758	-	-	12,625,352	-
2013	5,832,259	766,964	5,065,295	-	-	12,636,227	-
<b>2014</b>	<b>5,832,259</b>	<b>766,964</b>	<b>5,065,295</b>	-	-	<b>12,636,227</b>	-

자료 : 도시개발과

## SPECIFIC USE AREA

Unit : 1,000 m<sup>2</sup>

Urban Area			
Residential zone			
일반주거지역 General residential			준주거지역 Semi-residential
제1종일반 1st General	제2종일반 2nd General	제3종일반 3rd General	
2,376,513	3,051,346	2,583,942	757,473
2,422,264	3,716,465	2,837,617	998,601
2,422,264	3,716,465	2,837,617	998,601
2,422,264	3,716,465	2,837,617	998,601
2,489,659	3,657,774	2,871,353	1,016,375
<b>2,489,659</b>	<b>3,657,774</b>	<b>2,871,353</b>	<b>1,016,375</b>

Source : Urban Development Division

## SPECIFIC USE AREA(Cont's)

Unit : 1,000 m<sup>2</sup>

Urban Area						미 지 정 Undesignated
Industrial zone		녹 지 지 역		Green zone		
일 반 General	준공업 Mixed	소 계 Sub-total	보 전 Preserved	생 산 Agricultural	자 연 natural	
1,646,162	10,564,902	183,359,524	38,851,422	2,300,501	142,207,601	60,321,436
1,493,183	11,132,169	110,584,969	20,234,936	1,705,407	88,644,626	249,026
1,493,183	11,132,169	110,584,969	20,234,936	1,705,407	88,644,626	249,026
1,493,183	11,132,169	110,584,969	20,234,936	1,705,407	88,644,626	249,026
1,493,183	11,143,044	110,473,106	20,233,992	1,705,235	88,533,879	249,026
1,493,183	11,143,044	110,473,106	20,233,992	1,705,235	88,533,879	249,026

Source : Urban Development Division

## 7. 하 천 부 지 점 용

단위: m<sup>2</sup>, 천원

연 별	건 수	면 적 (m <sup>2</sup> )
Year	Number of cases	Total Area
2009	-	-
2010	-	-
2011	-	-
2012	-	-
2013	-	-
<b>2014</b>	-	-

자료: 건설과

## 8. 도 로

단위 : m, %

연 별	합 계 Grand Total					고속도로
	연 장	포 장		미포장	미개통	
		Paved	포장률			
Year	Length	Paved	포장률	Unpaved	Unimproved	Highway
2009	132,390	131,296	99.1	1,094	-	-
2010	132,390	132,180	99.6	210	-	-
2011	132,390	132,180	99.6	210	-	-
2012	132,390	132,180	99.6	210	-	-
2013	87,668	87,668	100.0	-	167,262	-
2014	101,601	101,601	100.0	-	-	-

자료: 건설과

## USE OF RIVER SITES

Unit : m<sup>2</sup>, 1,000 won

토사채취 (m <sup>3</sup> ) Collection of gravels and sand	사 용 료 징 수 Collection of use fees	
	부과 Imposition	징 수 Collected
-	-	-
-	-	-
-	-	-
-	-	-
-	-	-
-	-	-

Source : Construction Division

## R O A D S

Unit : m, %

일반국도 General national road					시군도 Si and Gun's road				
연 장 Length	포 장 Paved	포장률	미포장 Unpaved	미개통 Unimproved	연 장 Length	포 장 Paved	포장률	미포장 Unpaved	미개통 Unimproved
3,900	3,900	100	-	...	128,490	127,396	99.2	1,094	-
3,900	3,900	100	-	...	128,490	128,280	99.8	210	-
3,900	3,900	100	-	...	128,490	128,280	99.8	210	-
3,900	3,900	100	-	...	128,490	128,280	99.8	211	-
-	-	-	-	-	87,668	87,668	100.0	-	167,262
<b>3,900</b>	<b>3,900</b>	<b>100</b>	-	-	<b>97,701</b>	<b>97,701</b>	<b>100.0</b>	-	-

Source : Construction Division

## 9. 교 량

단위 : 개소, m

연 별	합 계 Grand total						고속도로 Highway		일반국도	
	계 Total		가 설 Constructed		미 가 설 Unconstructed		가 설 Constructed		계 Total	
Year	개 소 Place	연 장 Length	개 소 Place	연 장 Length	개 소 Place	연 장 Length	개 소 Place	연 장 Length	개 소 Place	연 장 Length
2009	18.0	10,546.5	18.0	10,546.5	-	-	16.0	9,247.3	-	-
2010	18.0	10,546.5	18.0	10,546.5	-	-	16.0	9,247.3	-	-
2011	18.0	10,546.5	18.0	10,546.5	-	-	16.0	9,247.3	-	-
2012	18.0	10,546.5	18.0	10,546.5	-	-	16.0	9,248.3	-	-
2013	18.0	10,546.5	18.0	10,546.5	-	-	16.0	9,248.3	-	-
2014	18.0	10,546.5	18.0	10,546.5	-	-	16.0	9,248.3	-	-

자료 : 건설과

## 10. 도로 시설 물

단위 : m, m<sup>2</sup>

연 별	보 도 육 교 Pedestrian overpass			지 하 보 도 Pedestrian underpass			지 하 차 도 Underground roadway			고 가 도 로 Elevated road			언더패스 Underpass		
Year	개소 Number	연장 Length	면적 Area	개소 Number	연장 Length	면적 Area	개소 Number	연장 Length	면적 Area	개소 Number	연장 Length	면적 Area	개소 Number	연장 Length	면적 Area
2009	9	469	1,878	2	69	467	2	650	10,900	1	1,276	34,580	-	-	-
2010	9	469	1,878	2	69	467	2	650	10,900	1	1,276	34,580	-	-	-
2011	9	469	1,878	2	69	467	2	650	10,900	1	1,276	34,580	-	-	-
2012	9	469	1,878	2	69	467	2	650	10,900	1	1,276	34,580	-	-	-
2013	9	469	1,878	2	69	467	2	650	10,900	1	1,276	34,580	-	-	-
2014	4	160	641	2	69	467	1	80	640	1	1,276	34,580	-	-	-

자료: 건설과

# BRIDGES

Unit : Place, m

General National road				시&구 도 City&gu Road					
가 설 Constructed		미 가 설 Unconstructed		계 Total		가 설 Constructed		미 가 설 Unconstructed	
개 소 Place	연 장 Length	개 소 Place	연 장 Length	개 소 Place	연 장 Length	개 소 Place	연 장 Length	개 소 Place	연 장 Length
-	-	-	-	2	1,299.2	2	1,299.2	-	-
-	-	-	-	2	1,299.2	2	1,299.2	-	-
-	-	-	-	2	1,299.2	2	1,299.2	-	-
-	-	-	-	2	1,299.2	2	1,299.2	-	-
-	-	-	-	2	1,299.2	2	1,299.2	-	-
-	-	-	-	2	1,299.2	2	1,299.2	-	-

Source : Construction Division

# ROAD FACILITIES

Unit : m, m<sup>2</sup>

입 체 교 차 로			지 하 상 가 Underground shopping arcade			복 개 구 조 물			공 동 구			터 널 Tunnels			가 로 등 Street lamps
개 소 Number	연 장 Length	면 적 Area	개 소 Number	연 장 Length	면 적 Area	개 소 Number	연 장 Length	면 적 Area	개 소 Number	연 장 Length	면 적 Area	개 소 Number	연 장 Length	면 적 Area	개 소 Number
-	-	-	5	1,060	15,347	-	-	-	-	-	-	-	-	-	5,080
-	-	-	5	1,061	15,347	-	-	-	-	-	-	-	-	-	5,080
-	-	-	5	1,061	15,347	-	-	-	-	-	-	-	-	-	5,080
-	-	-	5	1,061	15,347	-	-	-	-	-	-	-	-	-	5,080
-	-	-	5	1,061	15,347	-	-	-	-	-	-	-	-	-	5,080
-	-	-	5	1,061	15,347	-	-	-	-	-	-	-	-	-	5,080

Source : Construction Division



# X. 교통 · 관광 및 정보통신





## X. 교통 · 관광 및 정보통신

## 1. 자동차 등록

단위 : 대

연 별 Year	합 계 1) Total				승 용 차 Passenger cars				승 합 차 Buses			
	관 용 ①	자가용 ②	영업용 ③		관 용 ①	자가용 ②	영업용 ③		관 용 ①	자가용 ②	영업용 ③	
2009	43,915	427	32,866	10,622	24,826	197	24,091	538	2,890	95	2,405	390
2010	45,591	451	34,695	10,445	26,501	209	25,770	522	2,841	104	2,367	370
2011	46,355	453	35,454	10,448	27,344	210	26,671	463	2,704	111	2,266	327
2012	48,891	471	37,670	10,750	29,525	228	28,804	493	2,732	110	2,252	370
2013	57,797	502	43,232	14,063	37,086	240	33,177	3,669	3,013	120	2,338	555
<b>2014</b>	<b>61,127</b>	<b>511</b>	<b>46,309</b>	<b>14,307</b>	<b>39,855</b>	<b>250</b>	<b>35,827</b>	<b>3,778</b>	<b>2,995</b>	<b>121</b>	<b>2,329</b>	<b>545</b>

자료 : 교통민원과

주 : 1) 이륜자동차 미포함

## TRANSPORTATION, TOURISM AND INFORMATION TELECOMMUNICATIONS

### REGISTERED MOTOR VEHICLES

Unit : each

연 별 Year	화 물 차 Trucks				특 수 차 Special cars				이륜 자 동 차 Motor cycles			
	관 용 ①	자가용 ②	영업용 ③		관 용 ①	자가용 ②	영업용 ③		관 용 ①	자가용 ②		
2009	14,348	125	6,167	8,056	1,851	10	203	1,638	2,488	134		2,354
2010	14,491	128	6,360	8,003	1,758	10	198	1,550	2,470	132		2,338
2011	14,481	120	6,323	8,038	1,826	12	194	1,620	2,481	130		2,351
2012	14,742	121	6,417	8,204	1,892	12	197	1,683	2,781	135		2,646
2013	15,790	130	7,489	8,171	1,908	12	228	1,668	2,952	139		2,813
<b>2014</b>	<b>16,292</b>	<b>126</b>	<b>7,902</b>	<b>8,264</b>	<b>1,985</b>	<b>14</b>	<b>251</b>	<b>1,720</b>	<b>3,006</b>	<b>138</b>		<b>2,868</b>

Notes : 1) Excluding Motorc

Source : Traffic-Related Civil Division

① Government ② Private ③ Commercial

## 2. 주 차 장

단위 : 개소

연 별 Year	합 계 Grand total		노 상 Street parking			
	개 소 Number	면 수 Space	무 료 Free		유 료 Toll	
			개 소 Number	면 수 Space	개 소 Number	면 수 Space
2009	1,041	31,881	99	3315	4	144
2010	1,097	33,182	99	3315	3	118
2011	1,097	33,182	99	3315	3	118
2012	1,280	37,287	99	3,315	3	118
2013	1,413	39,233	99	3,315	3	118
2014	1,779	48,972	99	3,315	3	118

자료 : 교통행정과

## PARKING LOT

Unit : number

연 별 Year	노 외 Non-street parking				건축물부설 Attached to buildings	
	공 영 Publec		민 영 Private		개 소 Number	면 수 Space
	개 소 Number	면 수 Space	개 소 Number	면 수 Space		
2009	36	1,145	54	2,936	848	23,841
2010	39	1,373	77	3,539	879	24,837
2011	41	1,647	78	3,559	947	25,617
2012	43	1,704	121	5,722	1,014	26,428
2013	43	1,732	124	5,821	1,144	28,247
2014	53	2,343	125	5,922	1,499	37,274

Source : Traffic Administration Division

### 3. 관 광 사 업 체 등 록

단위 : 개소

연 별 Year	여 행 업 Travel agencies			관 광 숙 박 업 Tourist Accommodation									
				관 광 호 텔 업 Tourist hotel		국 민 호 텔 업 National hotel		휴 양 콘도미니엄업 Condominium		가 족 호 텔 업 Family hotel		한 국 전통호텔업 Traditional hotel	
	일반 General	국외 Overseas	국내 Domestic	호텔수 Number	객실수 Rooms	호텔수 Number	객실수 Rooms	호텔수 Number	객실수 Rooms	호텔수 Number	객실수 Rooms	호텔수 Number	객실수 Rooms
2009	1	16	16	4	472	-	-	-	-	-	-	-	-
2010	4	17	15	4	472	-	-	-	-	-	-	-	-
2011	5	19	20	7	596	-	-	-	-	-	-	-	-
2012	6	13	16	10	790	-	-	-	-	-	-	-	-
2013	8	13	12	12	874	-	-	-	-	-	-	-	-
2014	10	9	8	26	1,512	-	-	1	201	1	30	1	44

자료 : 관광진흥실

주 : 관광유희음식점업 및 외국인전용유희음식점업은 관광편의시설업에 포함

## REGISTRATION OF TOURIST SERVICE ESTABLISHMENTS

Unit : number

관광객이용시설업 Tourist entertainment facilities						유원시설업	카지노업	국제회의 용역업	관광편의 시설업
전 문	종 합	자동차	관 광	관 광	외국인전용 관광기념품				
휴양업	휴양장업	야영장	유람선업	공연장업	판매업				
Special recreation services	Resort complexes	motorist convenience	Tourist cruises	Performing arts for tourist	Souvenir shops for foreigners only	Recreational Facilities	Casino Services	Professional convention organizers	Tourist convenience facilities
-	-	-	6	-	3	6	-	-	3
-	-	-	6	-	8	6	-	-	3
-	-	-	6	-	7	6	-	-	4
-	-	1	3	-	14	6	-	-	12
-	-	1	3	-	16	5	-	-	19
-	-	1	4	-	17	7	-	-	24

## 4. 우 편 시 설

단위 : 개

연 별 Year	우체국수 Number of post office							직원수 No. of staffs	집배원수 No. of postmen
	계 Total	일반국 General post office	분 국 Branch post office	별정국 Special post office	군우국 Military post office	분 실 Detached post office	우편 취급소 Postal agency		
2009	22	14	-	4	-	-	4	199	87
2010	23	14	-	4	-	-	5	206	89
2011	23	14	-	4	-	-	5	209	92
2012	6	5	-	1	-	-	-	69	41
2013	6	5	-	1	-	-	-	77	42
<b>2014</b>	<b>6</b>	<b>5</b>	<b>-</b>	<b>1</b>	<b>-</b>	<b>-</b>	<b>-</b>	<b>84</b>	<b>47</b>

자료: 인천우체국

※ 2012년 이전은 중구 뿐만 아니라 인천우체국 소속인 연수구, 중구, 동구가 다 포함되었음

## POSTAL SERVICE FACILITIES

Unit : each

연 별 Year	우체통 Post box			사서함 Post box	수송장비 Delivery equipment		우표류판매소 Stamp Sale agency
	계 Total	갑 Standing	을 Hanging		자동차 Motor vehicle	이륜차 Motor cycle	
2009	132	130	2	93	27	112	171
2010	132	130	2	79	25	107	88
2011	132	130	2	79	27	106	85
2012	57	56	1	30	12	49	20
2013	56	55	1	31	12	51	20
<b>2014</b>	<b>51</b>	<b>50</b>	<b>1</b>	<b>-</b>	<b>12</b>	<b>50</b>	<b>3</b>

Source : Incheon Post Office

## 5. 행정 전 산 장 비 보 유

단위 : 대, 회선

연 별 Year	주 전 산 기 (조) Main frame computer	개 인 용 컴 퓨 터 (PC) (대) Personal computer			온 라 인 통 신 회 선 On-line communications line				
		합 계 Total	일 반 업 무 용 General business	교 육 용 Education	합 계 Total	전 용 Exclusive	구 내 Local	DNS	ATM
2009	21	862	841	21	1,127	39	1,088	-	-
2010	22	891	870	21	1,125	37	1,088	-	-
2011	23	975	920	55	1,122	34	1,088	-	-
2012	23	993	938	55	1,122	34	1,088	-	-
2013	24	997	928	69	1,312	24	1,288	-	-
2014	25	1,018	949	69	1,330	42	1,288	-	-

자료: 홍보체육진흥실

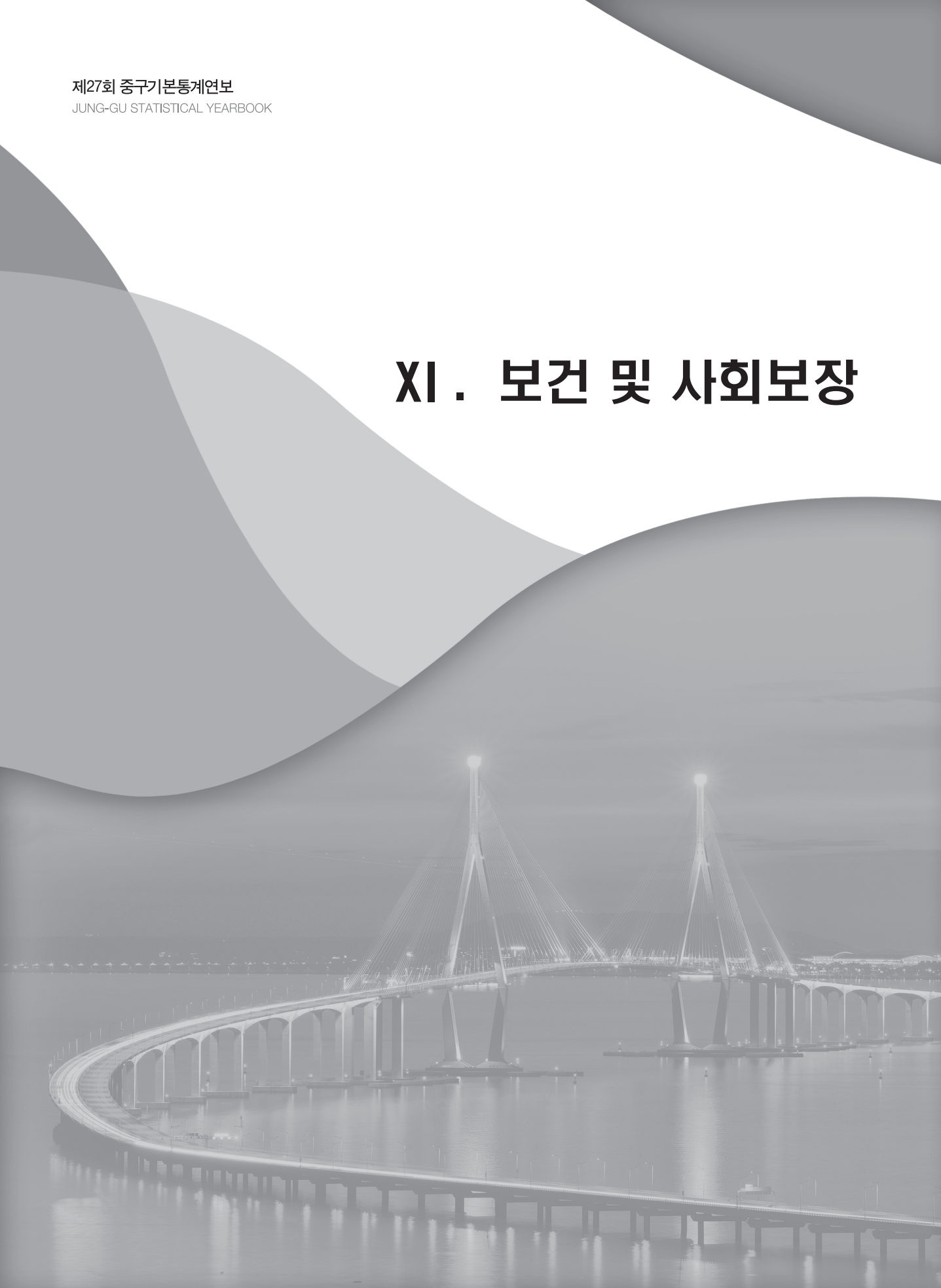
## ADMINISTRATIVE COMMUNICATION FACILITIES

연 별 Year	통 신 장 비 (대) Communications equipment							
	합 계 Total	변 복 조 장 치 (MODEM)	데 이 터 서 비 스 장 치 (DSU)	통 신 망 관 리 장 비 (NMS)	망 다 중 화 장 치 (MUX)	망 연 결 장 치 (Router)	초 고 속 교 환 기 (ATM)	채 널 분 배 장 치 (CSU)
2009	-	-	-	-	-	-	-	-
2010	-	-	-	-	-	-	-	-
2011	-	-	-	-	-	-	-	-
2012	-	-	-	-	-	-	-	-
2013	-	-	-	-	-	-	-	-
2014	-	-	-	-	-	-	-	-

Source : Public Affairs & Sports Office



# XI . 보건 및 사회보장





## X I . 보 건 및 사 회 보 장

### 1. 의 료 기 관

단위 : 개

연 별 Year	합 계 <sup>1)</sup> Total		중 합 병 원 General Hospitals		병 원 <sup>2)</sup> Hospitals		의 원 Clinics		특수병원 <sup>3)</sup> Special hospitals		요양병원 ①	
	병원수 Number	병상수 Beds	병원수 Number	병상수 Beds	병원수 Number	병상수 Beds	병원수 Number	병상수 Beds	병원수 Number	병상수 Beds	병원수 Number	병상수 Beds
2009	96	1,840	2	1,206	-	-	43	233	-	-	3	331
2010	93	1,923	3	1,506	-	-	43	283	-	-	1	134
2011	96	1,870	3	1,494	-	-	43	242	-	-	1	134
2012	97	1,929	3	1,467	-	-	45	188	-	-	2	274
2013	95	1,988	3	1,444	-	-	43	159	-	-	3	385
2014	100	1,996	3	1,430	-	-	45	175	-	-	3	391

주 : 1) 보건의료원이하 제외 2) 군인병원 제외 3) 정신병원, 결핵병원, 나병원 포함.

① Long term care hospitals② Oriental Medicine hospitals ③ Oriental medicine clinics ④Primary health care centers

자료:중구보건소

## 2. 의료기관종사 의료인력

단위 : 명

연 별 Year	합 계 Total	의 사		치 과 의 사 Dentists	한 의 사 Oriental medical doctors
		상근의사 Full-time	비상근의사 Part-time		
2009	2,158	530	19	64	37
2010	2,115	535	-	44	18
2011	2,115	543	-	42	15
2012	2,154	541	-	38	20
2013	2,380	556	-	43	22
2014	2,412	559	-	48	23

자료:중구보건소

# HEALTH AND SOCIAL SECURITY

## NUMBER OF MEDICAL INSTITUTIONS

Unit : number

치과병(의)원 Dental clinics		한방병원 ②		한의원 ③		조 산 소 Midwifery Clinics		부 속 의 원 Attached clinics		보건 의료원	보건소	보 건 지 소	보건 진료소
병원수 Number	병상수 Beds	병원수 Number	병상수 Beds	병원수 Number	병상수 Beds	병원수 Number	병상수 Beds	병원수 Number	병상수 Beds	Health clinics	Health centers	Health sub centers	④
31	-	1	70	12	-	-	-	-	-	-	1	2	1
28	-	-	-	14	-	-	-	-	-	-	1	2	1
29	-	-	-	14	-	-	-	-	-	-	1	2	1
29	-	-	-	14	-	-	-	-	-	-	1	2	1
32	-	-	-	14	-	-	-	-	-	-	1	2	1
34	-	-	-	15	-	-	-	-	-	-	1	2	1

Notes : 1) Excluding health clinics to primary health care post

Source : Jung-gu Health Center

2) Excluding army hospitals

3) Including hospitals for mental ill's or T.B. patients, leprosariums

## NUMBER OF MEDICAL PERSONNELS EMPLOYED IN MEDICAL INSTITUTIONS

Unit : Person

약 사 <sup>1)</sup> Pharmacists	조 산 사 Midwives	간 호 사 Nurses	간호조무사 Nurse aids	의 료 기 사 Medical technicians	의무기록사 Medical record technicians
119	-	855	258	276	-
109	-	869	176	351	13
110	-	865	176	351	13
24	-	957	164	407	3
35	-	1,087	221	411	5
38	-	1,088	232	419	5

Source : Jung-gu Health Center

### 3. 보 건 소 인 력

단위 : 명

연 별	합 계	면허 · 자격종별										
		소 계	의 사	치과 의사	한 의사	약 사	조산사	간호사	임상 병리	방사 선사	물리 치료사	치과 위생사
Year	Total	Sub total	Physicians	Dentists	①	②	Midwives	Nurses	③	④	⑤	⑥
2009	34	24	1	1	1	1	-	8	6	1	2	1
2010	34	26	1	1	1	1	-	10	5	1	2	1
2011	36	27	1	1	1	1	-	9	4	2	2	1
2012	34	24	1	1	1	1	-	9	2	2	1	1
2013	38	30	1	1	1	1	-	9	5	1	3	2
<b>2014</b>	<b>40</b>	<b>20</b>	<b>1</b>	<b>1</b>	<b>1</b>	<b>1</b>	<b>-</b>	<b>9</b>	<b>2</b>	<b>1</b>	<b>2</b>	<b>2</b>

① Oriental medical doctors ② Pharmacists ③ Clinic pathology technicians ④ Radiological technicians

⑤ Physical therapy technicians ⑥ Dental hygienic ※ 주 : 정원기준

자료 : 중구보건소

### NUMBER OF STAFFS IN HEALTH CENTERS

Unit : Person

연 별	by License / Qualification							면허자격종별외 Others			
	영양사	간호조무사	의무 기록사	위생사 · 위생 시험사	정신보건 전문요원	정보처리 기사	응급 구조사	소계	보건직	행정직	기타
Year	⑦	Nurse aids	⑧	⑨	⑩	⑪	⑫	Sub total	⑭	⑮	Others
2009	1	-	1	-	-	-	-	12	5	3	4
2010	1	1	-	1	-	-	-	8	3	2	3
2011	1	1	-	2	-	-	-	9	2	3	4
2012	1	1	1	2	-	-	-	10	3	3	4
2013	-	2	1	3	-	-	-	8	2	1	5
<b>2014</b>	<b>-</b>	<b>-</b>	<b>-</b>	<b>-</b>	<b>-</b>	<b>-</b>	<b>-</b>	<b>20</b>	<b>11</b>	<b>2</b>	<b>7</b>

⑦ Nutrition technicians ⑧ Medical records technicians ⑨ Medical corpsmen ⑩ Mental an

Source : Jung-gu Health Center

⑪ Data processing technicians ⑫ Emergency rescue specialists ⑬ Public health workers ⑭ Administrative workers

## 4. 보건지소 및 진료소 인력

단위 : 명

연 별 Year	합 계 Total	보건지소							
		면허 · 자격종별							
		소 계 Sub total	의 사 Physicians	치과 의사 Dentists	한 의 사 ①	간 호 사 Nurses	치과 위생사 ②	간 호 조무사 Nurseaids	약 사 Pharmacists
2009	9	7	2	1	2	-	1	1	-
2010	3	2	-	-	-	-	1	1	-
2011	4	2	-	-	-	-	1	1	-
2012	3	1	-	-	-	-	-	1	-
2013	11	9	2	1	2	3	1	-	-
2014	9	7	2	-	2	3	-	-	-

① Oriental medical doctors ② Dental hygienics technicians

자료 : 중구보건소

※ 주 : 정원기준

## NUMBER OF STAFFS IN HEALTH SUBCENTERS AND PRIMARY HEALTH CARE CENTERS

Unit : Person

연 별	Health Sub-center						보건 진료소 Primary health care centers
	by License / Qualification		면허 · 자격종별외 Others				
Year	임상병리사 ③	방사선사 ④	소계 Sub total	보건직 ⑤	행정직 ⑥	기타 Others	보건진료원 Primary health care center's practitioners
2009	-	-	1	-	-	1	1
2010	-	-	1	-	-	1	1
2011	-	-	1	-	-	1	1
2012	-	-	1	-	-	1	1
2013	-	-	1	-	-	1	1
2014	-	-	1	-	-	1	1

③ Clinic pathology technicians ④ Radiological technicians ⑤ Public health workers

⑥ Administrative workers

Source : Jung-gu Health Center

## 5. 의약품 등 제조업소 및 판매업소

단위 : 개소

연별 Year	제 조 업 소 Number of Manufacturers				
	계 Total	의약품 Drugs	의약외품 Non-drug products	화장품 Cosmetics	의료기기 Medical instruments
2009	2	-	1	1	-
2010	7	3	1	3	-
2011	-	-	-	-	-
2012	6	2	1	3	-
2013	5	1	1	2	1
2014	-	-	-	-	-

자료 : 보건소

## MANUFACTURES AND STORES OF PHARMACEUTICAL GOODS ETC.

판 매 업 소 Number of Sellers								
계	약 국	의약품 도매상	의료 기기	의료기기 수리업	한약도매상	한약업사	약 업 사	매 약 상
Total	Pharmacies	Whole salers	Medical instruments	Medical Instruments leasing	Oriental medicine wholesalers	Oriental medicine dealers	Druggists	Restricted dealers
102	57	1	35	-	-	7	1	1
86	45	1	35	-	-	4	1	-
100	48	2	45	-	-	4	1	-
101	57	2	37	-	-	4	1	-
100	56	2	37	-	-	4	1	-
108	42	2	59	-	-	4	1	-

## 6. 부정의료업자 단속실적(의료인등)

단위 : 명

연 별 Year	위 반 건 수 No. of violation detected								
	계 Total	면 허 대 여 License lending	성감별 행 위 ①	무자격자에게 의료행위사주 ②	면허이외 의료행위 Medical cares without license	품위 손상 Unethical behaviors	허위진단 급 발 ③	진 료 거 부 ④	기 타 Others
2009	1	-	-	-	-	-	-	-	1
2010	1	-	-	-	-	-	-	-	1
2011	1	-	-	-	-	-	-	-	-
2012	-	-	-	-	-	-	-	-	-
2013	-	-	-	-	-	-	-	-	-
2014	-	-	-	-	-	-	-	-	-

자료 : 중구보건소

① Distinguishing fetal gender ② Allowing unqualified persons to practice

③ Issuance of false diagnosis statements ④ Refusal of medical treatment

### 6-1. 부정의료업자 단속실적(의료기관)

단위 : 명

연 별 Year	위 반 건 수 No. of violation Detected								
	계 Total	무 면 허 의료행위 ①	광고위반 Illegal advertising	환자유인 Illegal attraction of patients	준수사항 미 이 행 Regulation non-compliance	표방위반 ②	시설위반 Inadequate facilities	정원위반 Overcrowded conditions	기 타 Others
2009	1	1	-	-	-	-	-	-	-
2010	1	-	-	-	-	-	-	-	1
2011	1	-	-	-	-	-	-	-	-
2012	3	-	-	-	1	-	-	-	2
2013	-	-	-	-	-	-	-	-	-
2014	3	-	-	-	-	-	2	-	1

① Medical practicing without license ② Falsely posing as a specialist

자료: 중구보건소

## REGULATION FOR ILLEGAL MEDICAL PRACTICES (MEDICAL PRACTITIONERS ETC.)

Unit : Person

처 리 건 수 No. of action taken					
계 Total	면 허 취 소 License revoked	자 격 정 지 License Suspended	경 고 Warning	고 발 Prosecution	기 타 Others
1	-	-	-	-	1
1	-	-	-	-	1
-	-	-	-	-	-
-	-	-	-	-	-
-	-	-	-	-	-
-	-	-	-	-	-

① Distinguishing fetal gender ② Allowing unqualified persons to practice

Source : Jung-gu Health Center

③ Issuance of false diagnosis statements ④ Refusal of medical treatment

## REGULATION FOR ILLEGAL MEDICAL PRACTICES (MEDICAL INSTITUTIONS)

Unit : Person

처 리 건 수 No. of action taken					
계 Total	허가취소또는폐쇄 License revoked	업 무 정 지 Practice suspended	시 정 지 시 Rectification ordered	고 발 Prosecution	기 타 Others
1	-	-	-	1	-
1	-	-	-	-	1
-	-	-	-	-	-
3	2	-	1	-	-
-	-	-	-	-	-
3	-	-	3	-	-

① Medical practicing without license ② Falsely posing as a specialist

Source : Jung-gu Health Center



## 7. 예 방 접 종

단위 : 명

연 별 & 동 별 Year & Dong	디프테리아, 파상풍, 백일해 (DT&P) Diphtheria, Tetanus, Pertussis	파상풍, 디프테리아 Tetanus, Diphtheria	폴리오 Poliomyelitis	홍역, 유행성이하선염 풍진 (MMR) Measles, Mumps, Rubella
2009	3,357	596	2,740	1,389
2010	3,392	716	2,794	1,465
2011	1,453	363	1,193	665
2012	756	341	655	271
2013	562	207	492	269
<b>2014</b>	<b>435</b>	<b>184</b>	<b>369</b>	<b>375</b>
신 포 동 Sinpo-dong	...	...	...	...
연 안 동 Yeonan-dong	...	...	...	...
신 흥 동 Sinheung-dong	...	...	...	...
도 원 동 Dowon-dong	...	...	...	...
율 목 동 Yulmok-dong	...	...	...	...
동 인 천 동 Dongincheon-dong	...	...	...	...
북 성 동 Bukseong-dong	...	...	...	...
송 월 동 Songwol-dong	...	...	...	...
영 중 동 Yeongjong-dong	...	...	...	...
용 유 동 Yongyu-dong	...	...	...	...
운 서 동 Unseo-dong	...	...	...	...
관 외	...	...	...	...

자료 : 중구 보건소



## 8. 법정전염병 발생 및 사망

단위 : 건, 명

연 별	제1군전염병 Communicable diseases Class I													
	합 계 Total		콜레라 Cholera		A형 간염 Hepatitis A		장티푸스 Typhoid fever		파라티푸스 Paratyphoid fever		세균성이질 Shigellosis		장출혈성대장 균감염증 ③	
	발생 ①	사망 ②	발생 ①	사망 ②	발생 ①	사망 ②	발생 ①	사망 ②	발생 ①	사망 ②	발생 ①	사망 ②	발생 ①	사망 ②
2009	-	-	-	-	-	-	-	-	-	-	-	-	-	-
2010	2	-	-	-	-	-	2	-	-	-	-	-	-	-
2011	1	-	-	-	-	-	-	-	-	-	-	-	-	-
2012	6	-	-	-	6	-	-	-	-	-	-	-	-	-
2013	4	-	-	-	1	-	1	-	-	-	2	-	-	-
2014	6	-	-	-	3	-	2	-	1	-	-	-	-	-

자료 : 중구보건소

① Incident ② Deaths

## 법정전염병 발생 및 사망(계속)

단위 : 건, 명

연 별	제2군전염병						제3군전염병 Communicable diseases Class III							
	일본뇌염 Japanese encephalitis		수 두 Varicella		B형간염 Hepatitis B		합 계 Total		말라리아 Malaria		결 핵 Tuberculosis		한센병 Leprosy	
	발생 ①	사망 ②	발생 ①	사망 ②	발생 ①	사망 ②	발생 ①	사망 ②	발생 ①	사망 ②	발생 ①	사망 ②	발생 ①	사망 ②
2009	-	-	77	-	9	-	487	-	4	-	480	-	-	-
2010	-	-	93	-	-	-	386	-	13	-	364	-	-	-
2011	-	-	92	-	-	-	500	-	8	-	486	-	-	-
2012	-	-	70	-	7	-	529	-	15	-	504	-	-	-
2013	-	-	147	-	11	-	408	-	3	-	391	1	-	-
2014	1	-	126	-	-	-	18	-	12	-	389	-	-	-

자료 : 중구보건소

## INCIDENTS OF COMMUNICABLE DISEASES AND DEATHS

Unit : case, person

제2군 전염병 Communicable diseases Class II															
합 계 Total		디프테리아 Diphtheria		백일해 Pertussis		파상풍 Tetanus		홍역 Measles		유행성이하선염 Mumps		풍진 Rubella		폴리오 Poliomyelitis	
발생 ①	사망 ②	발생 ①	사망 ②	발생 ①	사망 ②	발생 ①	사망 ②	발생 ①	사망 ②	발생 ①	사망 ②	발생 ①	사망 ②	발생 ①	사망 ②
121	-	-	-	-	-	-	-	-	-	34	-	1	-	-	-
113	-	-	-	-	-	-	-	-	-	20	-	-	-	-	-
115	-	-	-	-	-	-	-	-	-	17	-	-	-	-	-
85	-	-	-	-	-	-	-	-	-	8	-	-	-	-	-
173	-	-	-	-	-	-	-	-	-	14	-	1	-	-	-
143	-	-	-	-	-	-	-	-	-	16	-	-	-	-	-

Source : Jung-gu Health Center

## INCIDENTS OF COMMUNICABLE DISEASES AND DEATHS (Cont'd)

Unit : case, person

제3군 전염병 Communicable Diseases Class III												제4군 전염병 및 지정전염병 ⑤	
성홍열 Sxarlet Fever		쯔쯔가무시증 Scrub typhus		렙토스피라증 Leptospirosis		브루셀라증 Brucellosis		신증후군 출혈열 HFRS		기 타 Others			
발생 ①	사망 ②	발생 ①	사망 ②	발생 ①	사망 ②	발생 ①	사망 ②	발생 ①	사망 ②	발생 ①	사망 ②	발생 ①	사망 ②
-	-	3	-	-	-	-	-	-	-	-	-	-	-
-	-	3	-	1	-	-	-	2	-	3	-	1	-
-	-	2	-	-	-	-	-	2	-	-	-	-	-
2	-	4	-	-	-	-	-	-	-	4	-	1	-
5	-	5	-	-	-	-	-	-	-	3	-	-	-
2	-	4	-	-	-	-	-	-	-	-	-	-	-

⑤ Vibrio vulnificus sepsis

Source : Jung-gu Health Center

## 9. 한센병 보건소 등록

단위 : 명

연 별 Year	연 말 현 재 Registrants(year-end)			신 환 자 수 New Patients	사 망 자 Death
	계 Total	남 Male	여 Female		
2009	-	-	-	-	-
2010	-	-	-	-	-
2011	-	-	-	-	-
2012	-	-	-	-	-
2013	-	-	-	-	-
2014	-	-	-	-	-

자료 : 중구보건소

REGISTERED LEPROSY PATIENTS AT HEALTH CENTERS

Unit : person

거주형태별 Type of residence					관리구분별 Type of control	
재 가		정착촌			요 치료	한센서비스대상자
Domicile	양 성 Positive	Settlement village	양 성 Positive	수 용 Leprosarium	Chemo- Therapy	Hansen`s service recipients
-	-	-	-	-	-	2
-	-	-	-	-	-	-
-	-	-	-	-	-	-
-	-	-	-	-	-	-
-	-	-	-	-	-	-
-	-	-	-	-	-	-

## 10. 결핵환자 현황

단위 : 명

연 별 Year	당해년도 등록(신고)된 결핵 환자 수 NO. of pulmonary tuberculosis patients registered(declared) the current year							
	합 계 Total	신환자 New	재발자 Relapse	초치료 실패자 Treatment after failure	중단후재등록 Treatment after default	전 입 Transferred- in	만 성 배균자 Chronic	기 타 Others
2009	-	-	-	-	-	-	-	-
2010	-	-	-	-	-	-	-	-
2011	9	1	-	-	1	1	5	1
2012	13	7	4	-	2	-	-	-
2013	18	10	4	-	-	4	-	-
2014	18	10	4	-	-	4	-	-

자료 : 중구보건소

REGISTERED TUBRCULOSIS PATINTS

Unit : Number

당해년도 결핵예방 집중실적			
합 계 Total		보건소 Health center	
		미취학아동 preschool child	취학아동 school- children
-	-	-	-
-	-	-	-
-	-	-	-
267	-	267	-
273	-	273	-
314	-	314	-



## 11. 식품 위생 관계 업 소

단위 : 개소

연 별 & 동 별  Year & Dong	합 계  Grand Total	식품접객업 Food Premises									집 단 급 식 소 ③
		계  Total	휴게음식점 Restaurants			제과점  Bakeries	일 반 음식점  General restaurants	단란 주점  Public bar karaoke	유 흥 주점  ②	위탁 급식영업  food suppliers for group	
			소계 ①	다방 Cafes	기타 Others						
2009	2,506	2,370	198	48	150	61	1,913	38	95	65	136
2010	2,763	2,383	202	44	158	61	1,928	37	91	64	128
2011	2,472	438	211	49	178	53	1,790	35	86	70	146
2012	2,228	1,868	168	29	139	41	1,503	36	68	52	115
2013	2,959	2,470	261	32	229	62	1,942	40	89	76	164
2014	5,648	2,599	283	23	260	69	2,043	36	89	79	167
신 포 동 Sinpo-dong	959	454	37	-	37	6	351	17	39	4	14
연 안 동 Yeonan-dong	680	318	20	4	16	5	264	3	9	17	24
신 흥 동 Sinheung-dong	538	250	18	5	13	7	200	4	10	11	20
도 원 동 Down-dong	79	35	5	4	1	2	28	-	-	-	4
율 목 동 Yulmok-dong	66	29	4	2	2	-	22	1	1	-	4
동 인 천 동 Dongincheon-dong	734	332	58	5	53	10	249	3	10	2	12
북 성 동 Bukseong-dong	502	238	16	1	15	4	206	4	1	7	10
송 월 동 Songwol-dong	58	26	4	2	2	-	22	-	-	-	2
영 중 동 Yeongjong-dong	508	236	19	-	19	9	201	1	-	5	17
용 유 동 Yongyu-dong	404	190	20	-	20	-	165	-	3	2	4
운 서 동 Unseo-dong	1,120	491	82	-	82	26	335	3	15	30	56

① Sub Total ② Amusement Restaurant ③ Commodity Food Supply Spot

자료 : 위생과

## NUMBER OF LICENSED FOOD PREMISES, BY BUSINESS TYPE

식품제조업 및 가공업①					판매, 운반, 기타업②				용기·포장류 제조업  Others
계	식품제조가공업	식품 첨가물	식품 소분업	즉석판매 제조가공업	계	식품 판매업	식품 운반업	식품냉동냉 장업	
Total	Food manufacturing and processing	Food subdivisions	Food subdivisions	Improvised foods	Total	Food sales	Food Transportation	Food freezing refrigeration	
222	54	-	36	132	350	323	10	15	2
218	50	1	38	129	33	9	9	15	1
194	40	2	36	116	678	653	10	14	1
204	44	3	33	124	41	12	13	16	1
268	54	3	40	171	55	17	15	23	2
<b>268</b>	<b>63</b>	<b>3</b>	<b>44</b>	<b>158</b>	<b>49</b>	<b>18</b>	<b>12</b>	<b>19</b>	-
34	6	-	3	25	3	1	2	-	-
87	18	1	23	45	17	4	3	10	-
35	7	2	5	21	10	1	6	3	-
5	-	-	-	5	-	-	-	-	-
3	1	-	-	2	-	-	-	-	-
23	6	-	2	15	-	-	-	-	-
9	5	-	2	2	1	-	-	1	-
2	-	-	-	2	-	-	-	-	-
29	6	-	5	18	7	7	-	-	-
7	5	-	-	2	-	-	-	-	-
34	9	-	4	21	11	5	1	5	-

## 12. 공 중 위 생 관 계 업 소

### NUMBER OF LICENSED SANITARY PREMISES, BY BUSINESS TYPE

단위 : 개소

Unit : establishment

연별, 동별 Year & Dong	합계 Total	숙박업 <sup>1)</sup> Hotel businesses	목욕장업 bath-houses	이용업 Barber	미용업				세탁업 Laundry	위생관리 용역업 Sanitary service business	위생 처리업 Sanitary cleaning	세척제 제조업 Soap, detergents, etc.	기타위생 용품제조업 Others
					미용	일반	피부	종합					
2009	394	203	31	50	...	32	16	111	61	15	1	1	-
2010	517	202	31	46	...	14	18	127	58	19	1	1	-
2011	505	198	28	42	...	8	21	130	53	23	1	1	-
2012	392	201	29	39	...	13	18	8	54	28	1	1	-
2013	569	206	28	46	...	32	30	134	57	34	1	1	-
<b>2014</b>	<b>576</b>	<b>211</b>	<b>25</b>	<b>44</b>	<b>116</b>	<b>45</b>	<b>30</b>	<b>8</b>	<b>57</b>	<b>34</b>	<b>2</b>	<b>2</b>	-
신 포 동 Sinpo-dong	67	23	4	6	18	4	3	2	5	2	-	-	-
연 안 동 Yeonan-dong	65	31	6	10	10	1	1	-	3	3	-	-	-
신 흥 동 Sinheung-dong	60	13	3	8	9	4	-	4	11	6	1	1	-
도 원 동 Dowon-dong	22	-	-	3	11	3	-	-	4	1	-	-	-
율 목 동 Yulmok-dong	13	1	2	2	7	-	-	-	1	-	-	-	-
동 인 천 동 Dongincheon-dong	107	48	2	3	20	7	10	1	8	7	-	-	-
북 성 동 Bukseong-dong	36	25	-	3	5	-	-	-	1	2	-	-	-
송 월 동 Songwol-dong	17	1	1	3	6	3	-	-	3	-	-	-	-
영 중 동 Yeongjong-dong	37	1	-	4	8	13	2	1	6	2	-	-	-
용 유 동 Yongyu-dong	60	48	1	-	2	1	2	-	1	5	-	-	-
운 서 동 Unseo-dong	92	20	6	2	20	9	12	-	14	6	1	1	-

① soap, detergents, etc.

Source : Sanitation Division

주 : 1) 관광호텔을 포함한 수치임. Including tourist hotels. 자료 : 위생과

# 13. 국 민 연 금 가 입 자

## NUMBER OF NATIONAL PENSION INSURANTS

단위 : 개소, 명

Unit : Place, Person

연 별 Year	총 가입자수 Total insurants	사업장가입자 Insurants Workplaces		지역가입자 Insured persons in the local area	임의가입자 Voluntarily insured persons	임의계속가입자 Voluntarily and continuously insured persons
		사 업 장 Workplaces	가 입 자 Insurants			
2009	49,637	3,477	31,183	18,314	52	88
2010	51,730	3,717	33,109	18,392	106	123
2011	53,787	3,893	34,985	18,566	109	127
2012	55,005	4,079	36,788	17,743	316	158
2013	57,793	4,328	38,382	18,899	324	188
2014	60,541	4,893	40,933	18,944	361	303

자료: 국민연금관리공단인천지부

Source : National Person cooperation

## 14. 국 가 보 훈 대 상 자

단위 : 명

연 별 Year	합 계 Grand total	국 가 유 공 자 Patriots and Veterans								유 족	
		계 Total	애국 지사 Independence fighters	전 · 공 상 군 경 Veterans & policemen died or disabled on duty	무 공 · 보 국 수 훈 자 Recipients of the order of military merit or national security merit	재 일 학 도 의 용 군 인 Student volunteer in japan who participated in the korean war	4.19 부 상 자, 공 로 자 Deceased · wounded activists of the April 19th revolution	공 상 공 무 원 Public officials disabled on duty	특별 공로 및 특별 공로 이 상 자 Deceased special contributors to national and social development	계 Total	순 국 · 애 국 유 족 Bereaved families of patriots or Independence fighters
2009	505	254	-	177	73	-	-	4	-	222	8
2010	1,481	247	-	175	69	-	-	3	-	1,234	8
2011	533	249	-	176	71	-	-	2	-	284	8
2012	702	374	-	284	87	-	-	3	-	328	8
2013	1,898	350	-	252	94	-	-	4	-	326	10
2014	1,906	338	-	241	93	-	-	4	-	364	10

자료: 인천보훈지청

주: 1) 기타대상자(유족 포함)의 기타는 참전유공자, 장기복무제대군인, 고엽제후유증 입

## 15. 국가보훈 대상자 취업

단위 : 명

연 별 Year	합 계 Grand Total			국 가 유 공 자 Patriots and Veterans		
	계 Total	남 Male	여 Female	계 Total	남 Male	여 Female
2009	125	97	28	11	11	-
2010	125	97	28	11	11	-
2011	133	105	28	17	17	-
2012	145	114	31	22	22	-
2013	183	139	44	26	26	-
2014	187	141	46	26	26	-

자료: 인천보훈지청

# NUMBER OF PATRIOTS AND VETERANS

Unit : Person

Bereaved Family								기타 대상자 <sup>1)</sup> Others			참전 유공자,  장기복무 제대군인,  고엽제 후유증
전몰, 전상, 순직, 공상, 군경①			무공· 보국 수훈자	재일학도 의용군인	4.19 부상자, 공로자	순직 공무원	특별 공로 순직자	6.18 자유 상이자	지 원 대상자	광주 민주 유공자	
미망인 Widows	자 녀 Minor children	부 모 Parents									
62	68	18	59	-	-	7	-	2	-	3	21
68	75	19	58	1	-	6	-	2	-	3	994
84	72	18	62	1	1	6	-	2	5	3	22
91	91	19	73	1	1	10	-	2	5	4	23
95	103	20	84	1	1	12	-	2	5	5	1,199
120	113	18	90	2	1	10	-	3	6	3	1,192

① Bereaved families of Veterans &amp; policemen died or disabled on duty/in ac

② Deceased special contributors to national and social development

③ Persons of distinguished services in the Gwangju democratization movement

Source : Incheon Patriots and Veterans District Office

## EMPLOYMENT OF PATRIOTS & VETERANS, AND BEREAVED FAMILIES

Unit : Person

유족 Bereaved families			기타 대상자 Others		
계 Total	남 Male	여 Female	계 Total	남 Male	여 Female
98	75	23	16	11	5
98	75	23	16	11	5
102	78	24	14	10	4
102	76	26	21	16	5
138	94	41	19	16	3
<b>143</b>	<b>100</b>	<b>43</b>	<b>18</b>	<b>15</b>	<b>3</b>

Source : Incheon Patriots and Veterans District Office

## 16. 국가보훈 대상자 자녀 취학

단위 : 명

연 별 Year	합 계 Grand total				국 가 유 공 자 Patriots and Veterans			
	계 Total	중학교 Middle school	고등학교 High School	대 학(교) College and Uni.	계 Total	중학교 Middle school	고등학교 High School	대 학(교) College and Uni.
2009	128	28	52	48	2	-	-	2
2010	122	26	50	46	2	-	-	2
2011	48	17	30	1	-	-	-	-
2012	40	14	26	-	-	-	-	-
2013	36	11	25	-	-	-	-	-
2014	29	6	23	-	-	-	-	-

자료 : 인권보훈지청

## 17. 아동 복지 시 설

단위 : 개소, 명

연 별 Year	합 계 Total				양 육 시 설 Child bringing up institutions			
	시설수 No. of facilities	입소자 Admitted	퇴소자 Discharged	연말현재 생활인원	시설수	입소자	퇴소자	연말현재 생활인원
2009	2	78	59	-	2	78	59	-
2010	2	83	71	63	2	83	71	63
2011	2	86	84	74	2	86	84	74
2012	2	70	60	72	2	70	60	72
2013	2	79	66	74	2	79	66	74
2014	2	120	109	65	2	120	109	65

자료 : 가정교육과

## EDUCATIONAL BENEFITS FOR PATRIOTS & VETERANS AND THEIR FAMILIES

Unit : Person

배우자 Spouse				자 녀 Children			
계 Total	중 학 교 Middle school	고등학교 High School	대 학(교) College and Uni.	계 Total	중학교 Middle school	고등학교 High School	대 학(교) College and Uni.
1	-	-	1	125	28	52	45
-	-	-	-	120	26	50	44
-	-	-	-	48	17	30	1
-	-	-	-	40	14	26	-
-	-	-	-	36	11	25	-
-	-	-	-	29	6	23	-

Source : Incheon Patriots and Veterans District Office

## Children Welfare Institutions

자 립 지 원 시 설 Self independence assistance institutions				보 호 치 료 시 설 Child care treatment institutions				기 타 Others			
시설수	입소자	퇴소자	연말현재 생활인원	시설수	입소자	퇴소자	연말현재 생활인원	시설수	입소자	퇴소자	연말현재 생활인원
-	-	-	-	-	-	-	-	-	-	-	-
-	-	-	-	-	-	-	-	-	-	-	-
-	-	-	-	-	-	-	-	-	-	-	-
-	-	-	-	-	-	-	-	-	-	-	-
-	-	-	-	-	-	-	-	-	-	-	-
-	-	-	-	-	-	-	-	-	-	-	-

Source : Home &amp; Education Division



## 18. 부 랑 인 시 설

단위 : 개소, 명

연 별 Year	합 계 Total			
	시 설 수 Number of facilities	입 소 자 Admitted	퇴 소 자 Discharged	연말현재생활인원 Inmates as of year-end
2009	-	-	-	-
2010	-	-	-	-
2011	-	-	-	-
2012	-	-	-	-
2013	-	-	-	-
2014	-	-	-	-

자료 : 주민생활지원과

## HOMELESS INSTITUTIONS

Unit : number, Person

연 별 Year	부랑인 시설(성인) Homeless institutions(adults)				부랑인 시설(아동) Homeless institutions(children)			
	시설수 Number of facilities	입소자 Admitted	퇴소자 Discharged	연말현재 생활인원 ①	시설수 Number of facilities	입소자 Admitted	퇴소자 Discharged	연말현재 생활인원 ①
2009	-	-	-	-	-	-	-	-
2010	-	-	-	-	-	-	-	-
2011	-	-	-	-	-	-	-	-
2012	-	-	-	-	-	-	-	-
2013	-	-	-	-	-	-	-	-
2014	-	-	-	-	-	-	-	-

① Inmates as of year-end

Source : Resident Life Support Division

## 19. 노인여가복지시설

단위 : 개소, 명

연 별 Year	합 계 Total	노인복지회관 Senior service center	
	시설수 Facilities	시설수 Facilities	이용인원 Persons
2009	67	1	500
2010	72	1	600
2011	72	1	700
2012	74	1	700
2013	80	1	700
<b>2014</b>	<b>80</b>	<b>1</b>	<b>700</b>

자료 : 주민복지과

## SENIOR LEISURE SERVICE FACILITIES

Unit : number, person

경로당 Community senior center			노인교실 senior school	노인휴양소 Senior recreation facilities
계 Total	신고 Registered	미신고 Unregistered	시설수 Facilities	시설수 Facilities
67	66	1	2	-
69	68	1	2	-
69	68	1	2	-
71	69	2	2	-
77	75	2	2	-
<b>77</b>	<b>75</b>	<b>2</b>	<b>2</b>	<b>-</b>

Source : Civic Welfare Division

## 20-1 노인주거 · 의료복지시설

단위 : 개소, 명

연 별 Year	합 계 Total				양 로 시 설 Provision for old age			
	시설수 Number of facilities	입소인원 Admitted Person		종사자수 Workers	시설수 Number of facilities	입소인원 Admitted Person		종사자수 Workers
		정원 Regular	현원 Present			정원 Regular	현원 Present	
2009	-	-	-	-	-	-	-	-
2010	-	-	-	-	-	-	-	-
2011	-	-	-	-	-	-	-	-
2012	-	-	-	-	-	-	-	-
2013	-	-	-	-	-	-	-	-
2014	-	-	-	-	-	-	-	-

자료 : 주민복지과

## 20-2 노인주거 · 의료복지시설

단위 : 개소, 명

연 별 Year	합 계 Total				노인요양시설 Nursing			
	시설수 Number of facilities	입소인원 Admitted Person		종사자수 Workers	시설수 Number of facilities	입소인원 Admitted Person		종사자수 Workers
		정원 Regular	현원 Present			정원 Regular	현원 Present	
2009	7	277	188	118	1	9	8	2
2010	13	601	422	276	-	-	-	-
2011	13	607	505	309	12	598	496	304
2012	10	495	470	318	9	486	461	314
2013	12	573	499	323	11	564	490	309
2014	14	630	477	352	12	612	464	343

자료 : 주민복지과

## SENIOR HOME SERVICE FACILITIES

Unit : number , person

노인공동생활가정 Cohabitation				노인복지주택 Welfare House			
시설수 Number of facilities	입소인원 Admitted Person		종사자수 Workers	시설수 Number of facilities	입소인원 Admitted Person		종사자수 Workers
	정원 Regular	현원 Present			정원 Regular	현원 Present	
-	-	-	-	-	-	-	-
-	-	-	-	-	-	-	-
-	-	-	-	-	-	-	-
-	-	-	-	-	-	-	-
-	-	-	-	-	-	-	-
-	-	-	-	-	-	-	-

Source : Civic Welfare Division

## SENIOR MEDICAL SERVICE FACILITIES

Unit : number , person

노인요양공동생활가정 Nursing cohabitation				노인전문병원 Hospital for the aged			
시설수 Number of facilities	입소인원 Admitted Person		종사자수 Workers	시설수 Number of facilities	입소인원 Admitted Person		종사자수 Workers
	정원 Regular	현원 Present			정원 Regular	현원 Present	
-	-	-	-	-	-	-	-
-	-	-	-	-	-	-	-
1	9	9	5	-	-	-	-
1	9	9	4	-	-	-	-
1	9	9	5	-	-	-	-
2	18	13	9	-	-	-	-

Source : Civic Welfare Division

## 21. 국민기초생활보장수급자

단위 : 가구수, 명

연별&동별 Year & Dong	합 계 1) Total		일반수급자 General recipients	
	가 구 Households	인 원 Persons	가 구 Households	인 원 Persons
2009	1,937	3,009	1,906	2,958
2010	1,938	2,982	1,905	2,926
2011	1,952	3,003	1,921	2,880
2012	2,137	3,181	2,062	3,045
2013	2,268	3,305	2,130	3,052
<b>2014</b>	<b>2,290</b>	<b>3,328</b>	<b>2,114</b>	<b>3,029</b>
신 포 동 Sinpo-dong	184	254	175	238
연 안 동 Yeonan-dong	138	205	126	187
신 흥 동 Sinheung-dong	327	481	297	436
도 원 동 Dowon-dong	193	306	169	261
율 목 동 Yulmok-dong	237	331	211	289
동 인 천 동 Dongincheon-dong	368	495	347	455
북 성 동 Bukseong-dong	153	207	141	187
송 월 동 Songwol-dong	238	368	226	351
영 중 동 Yeongjong-dong	276	412	256	374
용 유 동 Yongyu-dong	102	169	93	152
운 서 동 Unseo-dong	74	100	73	99

자료 : 주민생활지원과

주 : 1) 합계에 시설보호대상자수 미포함

## BASIC LIVELIHOOD SECURITY RECIPIENTS

Unit : house hold, person

시설수급자 Institutionalized recipients		특례수급자 Special recipients	
시설수 Facilities	인 원 Persons	가 구 Households	인 원 Persons
3	83	31	51
13	147	33	56
2	74	31	49
16	172	75	136
15	182	138	253
17	175	176	299
3	27	9	16
1	11	12	18
2	5	30	45
-	-	24	45
-	-	26	42
5	45	21	40
-	-	12	20
1	1	12	17
3	77	20	38
-	-	9	17
2	9	1	1

Source : Resident Support Division

## 22. 소년 · 소녀 가장현황

단위 : 명

연 별 & 동 별 Year & Dong	합 계 Total	세 대 주 Householder	세 대 원 Household members
2009	3	1	2
2010	1	1	-
2011	1	1	-
2012	-	-	-
2013	-	-	-
<b>2014</b>	-	-	-
신 포 동 Sinpo-dong	-	-	-
연 안 동 Yeonan-dong	-	-	-
신 흥 동 Sinheung-dong	-	-	-
도 원 동 Dowon-dong	-	-	-
율 목 동 Yulmok-dong	-	-	-
동 인 천 동 Dongincheon-dong	-	-	-
북 성 동 Bukseong-dong	-	-	-
송 월 동 Songwol-dong	-	-	-
영 중 동 Yeongjong-dong	-	-	-
용 유 동 Yongyu-dong	-	-	-
운 서 동 Unseo-dong	-	-	-

자료 : 가정교육과





## 23. 가 정 의 레 업 소

### NUMBER OF FAMILY RITUAL BUSINESS

단위 : 개소

Unit : Place

연별, 동별 Year & Dong	결혼예식장 Wedding Halls	장 의 사 Undertaker's Shop	결혼상담소 Marriage Counsellors	장례식장 Undertakers
2009	7	-	-	3
2010	7	-	3	3
2011	-	-	5	3
2012	9	-	5	3
2013	5	-	1	3
<b>2014</b>	<b>5</b>	<b>-</b>	<b>1</b>	<b>3</b>
신 포 동 Sinpo-dong	1	-	-	-
연 안 동 Yeonan-dong	-	-	-	-
신 흥 동 Sinheung-dong	1	-	1	1
도 원 동 Dowon-dong	1	-	-	-
율 목 동 Yulmok-dong	-	-	-	-
동 인 천 동 Dongincheon-dong	2	-	-	2
북 성 동 Bukseong-dong	-	-	-	-
송 월 동 Songwol-dong	-	-	-	-
영 중 동 Yeongjong-dong	-	-	-	-
용 유 동 Yongyu-dong	-	-	-	-
운 서 동 Unseo-dong	-	-	-	-

자료 : 주민복지과

Source : Civic Welfare Division

## 24. 재가노인복지시설

단위 : 명

연 별 Year	합 계 Total				방문요양서비스 a visit Nursing			
	시설수 No.	이용인원 Persons		종사자수 workers	시설수 No.	이용인원 Persons		종사자수 workers
		정 원 Regular	현 원 Present			정 원 Regular	현 원 Present	
2009	1	80	85	4	1	80	85	4
2010	1	80	105	3	1	80	105	3
2011	1	80	109	3	1	80	109	3
2012	1	80	115	3	1	80	115	3
2013	1	80	119	3	1	80	119	3
2014	1	-	92	3	1	-	92	3

자료 : 주민복지과

## COMMUNITY SENIOR SERVICE FACILITIES

연 별 Year	방문목욕서비스 Visit bath service				주간야간보호시설 Day and night care center			
	시설수 No.	이용인원 Persons		종사자수 workers	시설수 No.	이용인원 Persons		종사자수 workers
		정 원 Regular	현 원 Present			정 원 Regular	현 원 Present	
2009	-	-	-	-	-	-	-	-
2010	-	-	-	-	-	-	-	-
2011	-	-	-	-	-	-	-	-
2012	-	-	-	-	-	-	-	-
2013	-	-	-	-	-	-	-	-
2014	-	-	-	-	-	-	-	-

## COMMUNITY SENIOR SERVICE FACILITIES(Cont'd)

Unit : person

연 별 Year	단기보호서비스 Short-term care service			
	시설수 No.	이용인원 Persons		종사자수 workers
		정 원 Regular	현 원 Present	
2009	-	-	-	-
2010	-	-	-	-
2011	-	-	-	-
2012	-	-	-	-
2013	-	-	-	-
2014	-	-	-	-

Source : Civic Welfare Division

## 25. 여성복지시설

단위 : 명

연별 Year	합 계 Total				한부모가족시설 Single Parent Family							
					계 Sub-total				모자보호시설			
	시설수 (1)	입소자 (2)	퇴소자 (3)	연말현재 생활인원(4)	시설수	입소자	퇴소자	연말현재생 활인원	시설수	입소자	퇴소자	연말현재생활 인원
2009	-	-	-	-	-	-	-	-	-	-	-	-
2010	-	-	-	-	-	-	-	-	-	-	-	-
2011	1	131	108	23	1	131	108	23	1	131	108	23
2012	1	183	152	27	-	-	-	-	-	-	-	-
2013	1	181	186	22	1	181	186	22	-	-	-	-
2014	1	164	173	13	1	164	173	13	-	-	-	-

자료 : 주민복지과

## 25. 여성복지시설(계속)

연별 Year	소외여성 복지시설 Underprivileged female							
	계 Sub-total				성폭력피해자보호시설			
	시설수	입소자	퇴소자	연말현재 생활인원	시설수	입소자	퇴소자	연말현재 생활인원
2009	-	-	-	-	-	-	-	-
2010	-	-	-	-	-	-	-	-
2011	-	-	-	-	-	-	-	-
2012	-	-	-	-	-	-	-	-
2013	-	-	-	-	-	-	-	-
2014	-	-	-	-	-	-	-	-

자료 : 주민복지과

## Women's Welfare Institutions

Unit : person

### 한부모가족시설 Single Parent Family

미혼모자시설				미혼모자 공동생활가정				모자일시 보호시설			
시설수	입소자	퇴소자	연말현재 생활인원	시설수	입소자	퇴소자	연말현재 생활인원	시설수	입소자	퇴소자	연말현재 생활인원
-	-	-	-	-	-	-	-	-	-	-	-
-	-	-	-	-	-	-	-	-	-	-	-
-	-	-	-	-	-	-	-	-	-	-	-
1	183	152	27	-	-	-	-	-	-	-	-
1	181	186	22	-	-	-	-	-	-	-	-
1	164	173	13	-	-	-	-	-	-	-	-

Source : Civic Welfare Division

(1) No. of facilities (2) Admitted (3) Discharged (4) Inmates as of year-end

## Women's Welfare Institutions(Cont'd)

Unit : person

### 소외여성 복지시설 Underprivileged female

가정폭력피해자보호시설				성매매피해자지원시설			
시설수	입소자	퇴소자	연말현재 생활인원	시설수	입소자	퇴소자	연말현재 생활인원
-	-	-	-	-	-	-	-
-	-	-	-	-	-	-	-
-	-	-	-	-	-	-	-
-	-	-	-	-	-	-	-
-	-	-	-	-	-	-	-
-	-	-	-	-	-	-	-

Source : Civic Welfare Division

## 26. 여성폭력상담

단위 : 명

연 별  Year	여성폭력상담							
	합 계 Total		가정폭력 Domestic Violence		성폭력 Sexual Violence		성매매피해 Victims of Forced Prostitution	
	상담소 No. of Counseling Centers	상담건수 No. of Counseling	상담소	상담 건수	상담소	상담 건수	상담소	상담 건수
2009	1	980	1	980	-	-	-	-
2010	1	1,541	1	1,541	-	-	-	-
2011	1	1,891	1	1,891	-	-	-	-
2012	1	2,131	1	2,131	-	-	-	-
2013	1	2,538	1	2,538	-	-	-	-
<b>2014</b>	<b>1</b>	<b>2,215</b>	<b>1</b>	<b>2,215</b>	-	-	-	-

자료 : 주민복지과

## Counseling Activities for Women

Unit : person

연 별  Year	피해자 지원내역 Counseling Follow-ups					
	합 계	심리·정서적 지원 Counseling	수사·법적 지원 Legal Aid	의료 지원 Medical Aid	시설입소 연계 Victim's facility	기 타 Others
2009	-	-	-	-	-	-
2010	-	-	-	-	-	-
2011	1,072	1,021	25	1	1	24
2012	752	664	60	-	10	18
2013	1,144	956	155	1	25	7
<b>2014</b>	<b>1,036</b>	<b>834</b>	<b>159</b>	-	<b>6</b>	<b>37</b>

Source : Civic Welfare Division

## 27. 장애인 복지 생활 시설

단위 : 명

연 별 Year	시설 수 Number of facilities	입소자 Admitted				퇴소자 Discharged					
		계 Total	위탁자 (1)	무연 고자 (2)	기 타 (3)	계	연고자 인 도 (4)	취 업 (5)	전 원 (6)	사 망 (7)	기 타
2009	-	-	-	-	-	-	-	-	-	-	-
2010	-	-	-	-	-	-	-	-	-	-	-
2011	-	-	-	-	-	-	-	-	-	-	-
2012	-	-	-	-	-	-	-	-	-	-	-
2013	1	10	10	-	-	-	-	-	-	-	-
2014	1	10	10	-	-	1	1	-	-	-	-

자료 : 주민복지과

(1) Referrals (2) Non-relatives (3) Others (4) To relatives (5) Employed (6) Transfer (7) Death (8) Physically disabled  
(9) Visually disabled (10) Auditorily and linguallly disabled (11) Mentally retarded

## Welfare Institutions for The Disabled

Unit : Person

연 별 Year	연 말 현 재 수 용 인 원 No. of inmates as of year-end										
	성 별 Gender		연 령 별 Age				장 애 종 별 By category of disability				
	남 male	여 female	18세 미만 Less than 18 years old		18세 이상 18 years old and over		지 체 (8)	시 각 (9)	청 각 언 어 (10)	정 신 지 체 (11)	기 타
			남	여	남	여					
2009	-	-	-	-	-	-	-	-	-	-	-
2010	-	-	-	-	-	-	-	-	-	-	-
2011	-	-	-	-	-	-	-	-	-	-	-
2012	-	-	-	-	-	-	-	-	-	-	-
2013	10	7	3	-	1	7	2	-	-	10	-
2014	10	7	3	1	1	6	2	-	-	10	-

Source : Civic Welfare Division

## 28. 장애인 등록 현황

단위 : 명

연 별 Year	성 별 Gender		장 애 등 급 By grade of the disabled						
	남 male	여 female	1급 1st Grade	2급 2nd	3급 3rd	4급 4th	5급 5th	6급 6th	
2009	2,773	1,898	289	607	797	787	1,007	1,184	
2010	2,899	1,903	300	620	818	805	1,021	1,238	
2011	2,955	1,953	305	622	829	819	1,055	1,278	
2012	3,082	2,017	331	641	847	832	1,087	1,361	
2013	3,228	2,140	335	647	930	863	1,147	1,446	
2014	3,239	2,185	334	652	931	852	1,180	1,475	

자료 : 주민복지과

## Registered Disabled Persons

Unit : Person

연 별 Year	장 애 유 형 By type the disabled														
	지 체 (1)	뇌 병 변 (2)	시 각 (3)	청 각 (4)	언 어 (5)	지 적 장애 (6)	자 폐 성 (7)	정 신 장애 (8)	신 장 장애 (9)	심 장 장애 (10)	호 흡 기 (11)	간 (12)	안 면 (13)	장 루, 요 루 (14)	간 질 (15)
2009	-	-	-	-	-	-	-	-	-	-	-	-	-	-	-
2010	-	-	-	-	-	-	-	-	-	-	-	-	-	-	-
2011	2,773	478	502	514	41	237	8	146	113	15	19	12	2	27	21
2012	2,850	496	528	532	37	252	13	160	136	13	20	14	1	30	17
2013	2,969	501	577	566	37	277	19	170	144	10	25	19	1	34	19
2014	2,984	522	590	559	41	296	21	163	150	8	25	18	1	32	14

(1) Crippling condition (2) Brain disorder (3)Visually disabled (4) Auditorily disabled Source : Civic Welfare Division  
 (5) Lingually disabled (6) Mental retardation (7) Autism (8) Mental illness (9) Kidney failure  
 (10) Heart failure (11) Respiratory organ (12) Liver (13) Face (14) Ostomy, urostomy (15) Epilepsy

## 29. 저소득 및 한부모 가족

단위: 가구, 명

연 별 Year	합 계 Total		한부모가족지원법 수급자 Single Parent Family Support Act Recipients	
	가구수 Households	가구원수 Household members	가구수	가구원수
2009	1,968	3,009	-	-
2010	2,174	3,480	203	498
2011	2,202	3,498	207	506
2012	2,406	3,786	239	605
2013	2,551	4,032	282	727
2014	2,960	4,447	299	748

자료 : 주민복지과

## Low-income Single Parent Families

Unit : house hold, person

연 별 Year	국민기초생활보장법 수급자 Basic Livelihood Security law Recipients		국가보훈법 수급자 Patriots and veterans affairs law Recipients
	가구수	가구원수	가구수
2009	1,937	3,009	31
2010	1,938	2,982	33
2011	1,965	2,992	30
2012	2,137	3,181	30
2013	2,269	3,305	...
2014	2,661	3,699	...

자료 : 주민생활지원과

Source : Source : Resident Support Division



## 30. 묘지 및 봉안시설

단위 : 개소, 천㎡

연 별  Year	매 장 Cemeteries											
	계 Total				공설묘지 Public cemeteries				법인묘지 Corporation cemeteries			
	개소 Sites	면 적 Area		분묘설치가능 Grave placed	개소	면 적		분묘 설치 가능	개소	면 적		분묘 설치 가능
		총면적 Gross	점유면적 Occupied			총 면적	점유 면적			총 면적	점유 면적	
2009	-	-	-	-	-	-	-	-	-	-	-	-
2010	-	-	-	-	-	-	-	-	-	-	-	-
2011	1	116	47	110	1	116	47	110	-	-	-	-
2012	1	116	47	110	1	116	47	110	-	-	-	-
2013	1	116	47	110	1	116	47	110	-	-	-	-
2014	1	116	47	110	1	116	47	110	-	-	-	-

자료 : 주민복지과

## Cemeteries, Crematorium and Charnel houses

Unit : number, 1,000㎡

연 별  Year	화 장 시 설 Crematorium						봉 안 당 Charnel house								
	계 Total		공 설 Public		법인 Corporation		개소수 Sites			총봉안능력 (기) Total Capacity			봉안기수 Deposited		
	개소 Sites	화로 Brazier	개소	화로	개소	화로	소 계	공설	법인	소 계	공설	법인	소 계	공설	법인
2009	-	-	-	-	-	-	-	-	-	-	-	-	-	-	-
2010	-	-	-	-	-	-	-	-	-	-	-	-	-	-	-
2011	-	-	-	-	-	-	-	-	-	-	-	-	-	-	-
2012	-	-	-	-	-	-	-	-	-	-	-	-	-	-	-
2013	-	-	-	-	-	-	-	-	-	-	-	-	-	-	-
2014	-	-	-	-	-	-	-	-	-	-	-	-	-	-	-

Source : Civic Welfare Division

## XII. 환 경



## X II. 환 경

### 1. 환경오염물질 배출시설

단위 : 개소

연 별 Year	대 기 (가 스 · 먼 지 · 매 연 및 악취) Air pollution(gas, dust, soot and bad smell)					
	계 Total	1 종 Class 1	2 종 Class 2	3 종 Class 3	4 종 Class 4	5 종 Class 5
2009	57	7	5	3	21	21
2010	61	8	4	3	21	25
2011	72	9	5	3	24	31
2012	73	8	6	2	24	33
2013	83	9	6	2	25	41
2014	81	9	5	2	24	41

자료: 환경관리과

# ENVIRONMENT

## ENVIRONMENTAL POLLUTANT EMITTING FACILITIES

Unit : number(place)

연 별 Year	수 질(폐 수) Water pollution (Waste Water )						소 음 및 진 동 Noise and Vibration
	계 Total	1 종 Class 1	2 종 Class 2	3 종 Class 3	4 종 Class 4	5 종 Class 5	
2009	112	-	7	12	7	86	66
2010	106	-	7	11	6	82	64
2011	133	-	7	15	9	102	55
2012	130	-	7	16	9	98	51
2013	137	-	7	16	10	104	54
2014	135	-	7	16	10	102	54

## 2. 환경오염배출시설 단속 및 행정조치

단위 : 개소, 건수

연 별 Year	배출업소 Number of pollutant emitting facilities	단속업소 Number of establishment inspected	위반업소 Number of violations	행 정 처 분 내 역	
				경 고 Warnings	개선명령 Order of repair
2009	219	347	6	3	2
2010	228	363	31	8	21
2011	260	312	25	8	15
2012	272	437	40	12	20
2013	267	289	23	12	7
2014	259	278	31	13	8

자료: 환경관리과

# INSPECTION AND ADMINISTRATIVE MEASURES FOR ENVIRONMENTAL POLLUTANT EMITTING FACILITIES

Unit : number(place), case

Administrative actions taken					고발(병행) Accusation
조업정지 Temporary suspension	이전명령 Transfer	허가취소 License revoked	폐쇄명령 Abolish	기타 Others	
1	-	-	-	-	2
-	-	-	1	1	1
-	-	-	1	1	1
3	-	-	1	4	3
-	-	-	3	-	3
-	-	-	1	9	6

### 3.쓰레기수거

단위 : 명, 톤, 대

연별 Year	행정구역(A) Administration area		청소구역(B) Wastecollected area		수거지인구율 (B/A) ①	배출량 (C) ②	처리량 (D) ③	수거율 (D/C) ④	수 거 처 리 By type of waste disposal					
	면적 (km <sup>2</sup> )	인 구	면적 (km <sup>2</sup> )	인 구					계	매립	소각	재활용	해역배출	기타
	Area	Pop.	Area	Pop.					Total	Land-fall	Incineration	Recycling	Dumping at sea	Others
2009	131.40	89,688	121.10	88,858	99	83,037.5	83,037.5	100	83,037.5	23,688.5	6,643	52,706	-	-
2010	123.09	96,886	112.79	92,890	96	81,414.1	81,414.1	100	81,414.1	17,721.5	6,971.7	56,721	-	-
2011	123.07	93,581	112.79	92,458	99	533,218.3	533,218.3	100	533,218.3	39,930.1	26,452.8	439,439.4	-	-
2012	131.00	98,648	111.88	92,419	94	71,503.5	71,503.5	100	71,503.5	15,695.5	12,738.5	43,073	-	-
2013	131.29	107,774	121.01	106,909	99	69,781	69,781	100	69,781	11,983	34,805	22,993	-	-
2014	140.42	111,929	121.01	111,112	99	49,399	49,399	100	49,399	8,687	17,078	23,634	-	-

자료 : 청소과

### 쓰레기수거(계속)

단위 : 명, 톤, 대

연별 Year	수 거 처 리 By type of waste disposal								
	폐 기 물 Wastes								
	생활폐기물 Domestic wastes				사업장 배출시설계 폐기물 Industrial wastes				
Year	발생량	매립	소각	재활용	발생량	매립	소각	재활용	해역배출
	⑤	Landfall	Incineration	Recycling	⑤	Landfall	Incineration	Recycling	Dumping at sea
2009	83,037.5	23,688.5	6,643	52,706	110,814	9,526.5	20,440	49,968.5	30,879
2010	81,414.1	17,721.5	6,971.7	56,721	93,622.5	11,826	10,950	42,887.5	27,959
2011	41,137.3	15,222.1	10,477.8	15,437.4	111,456	5,544	13,068	65,448	27,396
2012	71,503.5	15,695	12,738.5	43,073	105,267	15,751	9,283	64,953	15,280
2013	69,781	11,983	34,805	22,993	135,452	20,842	16,936	84,534	13,140
2014	49,399	8,687	17,078	23,634	210,244	17,775	12,949	179,508	12

자료 : 청소과

# WASTE COLLECTION AND DISPOSAL

Unit : person, Ton, Vehicle

지방자치단체 Local gov.				대행업체 Service company				자가처리업소 Self-managed workplace			
인원 Workers	장비 Equipment			인원 Workers	장비 Equipment			인원 Workers	장비 Equipment		
	차량 Motor-cars	손수레 Handcars	중장비 Heavy equipment		차량 Motorcars	손수레 Handcars	중장비 Heavy equipment		차량 Motor-cars	손수레 Handcars	중장비 Heavy equipment
87	11	87	-	57	25	16	3	-	-	-	-
85	11	85	-	56	27	16	3	-	-	-	-
85	14	112	-	57	27	18	3	-	-	-	-
84	11	92	-	54	27	16	3	-	-	-	-
84	11	95	-	55	27	16	3	-	-	-	-
84	11	87	-	52	25	17	3	-	-	-	-

① Population ratio in the waste-collected area ② Amount of discharged waste

Source : Cleaning Service Division

③ Amount of waste disposal ④ Disposal ratio ⑤ Generation ⑥ Carry-over

## WASTE COLLECTION AND DISPOSAL(Cont'd)

Unit : person, Ton, Vehicle

수거처리 By type Waste disposal											
폐 기 물 Wastes					지정폐기물 Specified Wastes						
건설폐기물 Construction Wastes											
발생량 Generation	매립 Landfill	소각 Incineration	재활용 Recycling	해역배출 Dumping at sea	전년도 이월량 ⑥	발생량 Generation	매립 Landfill	소각 Incineration	재활용 Recycling	해역배출 Dumping at sea	기타 보관량
746,226.6	6,800	32,858	708,569	-	-	-	-	-	-	-	-
477,770.4	12,442.6	2,511.8	462,816	-	-	-	-	-	-	-	-
380,625	19,164	2,907	358,554	-	-	-	-	-	-	-	-
396,523	16,769	1,972	377,782	-	-	-	-	-	-	-	-
291,377	6,733	1,219	283,426	-	-	-	-	-	-	-	-
474,708	5,318	1,506	467,884	-	-	-	-	-	-	-	-

Source : Cleaning Service Division



## 4. 하수 및 분뇨 발생량 및 처리현황

단위 : 천세대, 천명

연 별	하수 및 분뇨 발생량 Amount of Sewage & night soil generated								
	하 수 sewage			분 뇨 night soil					
	발 생 량(km³/일) mount generated			발 생 량(m³/일) Amount generated			처 리 대 상 량(m³/일) Target treatment volume(m³/day)		
	계 Total	하수처리 구역 내 inner area of sewage treatment	하수처리구 역 외 Outer area of sewage treatment	계 Total	수거식 Squat toilet	수세식 Flush toilet	계 Total	수거분뇨 Night soil Collected	정화조오니 Sludge from septic tank
2009	41	32	9	79	10	69	79	10	69
2010	22	19	3	92	10	82	92	10	82
2011	22	19	3	92	10	82	92	10	82
2012	22	19	3	92	10	82	92	10	82
2013	22	19	3	102.97	7.82	95.15	102.97	7.82	95.15
2014	22	19	3	104.39	8.31	96.08	104.39	8.31	96.08

자료 : 청소과

## Sewage & Night Soil Discharge and Treatment

Unit : 1,000households, 1,000 person

			분뇨수집 · 운반업체 Company of night soil collection & delivery						
처리대상 제외 Out of Treatment			업 체 수 No. of company	시설(차량)현황(대수)Facility(Vehicles)					종사인원 No. of worker
				계 Total	3톤 이하 Less than 3ton	4.5톤 이하 Less than 4.5ton	8톤 이하 less than 8ton	기 타 Others	
계 Total	오·벽지 분뇨 night soil of the back country	정화조등에서 처리 Treatment of Sludge							
2009	-	-	7	16	1	2	6	7	16
2010	-	-	7	15	2	1	6	6	14
2011	-	-	7	15	2	1	6	6	14
2012	-	-	7	15	2	1	6	6	14
2013	-	-	7	15	2	-	5	8	15
2014	-	-	7	17	3	1	4	9	14

Source : Cleaning Service Division

## XIII. 교육 및 문화



## X III. 교 육 및 문 화

## 1. 학 교 총 개 황

단위 : 명

연 별, 학 교 별 Year & School	학 교 수 Number of schools	학 급 (과) 수 Number of Classes & departments	보 통 교 실 수 Number of Classrooms	학 생 수 Students		
				계 Total	남 Male	여 Female
2008(2009.4.1)	45(2)	751	762	21,514	11,228	10,286
2009(2010.4.1)	46(2)	753	797	21,328	11,097	10,231
2010(2011.4.1)	45(2)	764	770	20,781	10,851	9,930
2011(2012.4.1)	46(2)	775	766	20,536	10,734	9,805
2012(2013.4.1)	48(2)	819	850	21,408	11,155	10,253
2013(2014.4.1)	48(2)	828	914	20,644	10,750	9,894
<b>2014</b>	<b>52(2)</b>	<b>936</b>	<b>907</b>	<b>22,781</b>	<b>11,714</b>	<b>11,067</b>
유 치 원	17	120	104	2,008	1,046	962
초 등 학 교	13(2)	329	358	7,415	3,815	3,600
중 학 교 ( 국 공 립 )	5	98	66	2,962	1,535	1,427
중 학 교 ( 사 립 )	3	54	56	1,431	1,104	327
일 반 계 고 교 ( 국 공 립 )	3	71	63	2,009	919	1,090
일 반 계 고 교 ( 사 립 )	2	51	51	1,231	688	543
특 수 목 적 고 교 ( 국 공 립 )	3	48	46	969	632	337
특 수 목 적 고 교 ( 사 립 )	-	-	-	-	-	-
특 성 화 고 교 ( 국 공 립 )	3	89	87	2,581	1,329	1,252
특 성 화 고 교 ( 사 립 )	1	28	28	809	-	809
자 율 고 교 ( 국 공 립 )	1	24	24	706	346	360
자 율 고 교 ( 사 립 )	1	24	24	660	300	360
전 문 대 학	-	-	-	-	-	-
교 육 대 학	-	-	-	-	-	-
대 학 교	-	-	-	-	-	-
대 학 원	-	-	-	-	-	-
기 타 학 교	-	-	-	-	-	-

자료 : 인천광역시남부교육지원청

주) ()는 분교수:전체수에 미포함.

※ 초·중·등교육법 시행령 제76조의2에 따라 고등학교를 일반계고, 특수목적고, 특성화고, 자율고로 구분(2010.06.29. 시행)

※ 특수유치원 포함

# EDUCATION AND CULTURE

## SUMMARY OF SCHOOLS

Unit : Person

교 직 원 수 Teachers and staffs							교원1인당 학생수
계 Total	교 원 수 Teachers			사무직원 Clerical staffs			
	계 Total	남 Male	여 Female	계 Ttotal	남 Male	여 Female	Number of students per teacher
1,593	1,388	607	781	205	112	93	15.5
1,576	1,388	615	773	197	112	85	15.4
1,637	1,440	590	850	197	102	95	14.4
1,690	1,473	602	871	217	105	112	13.9
1,802	1,563	616	947	239	100	139	13.7
1,768	1,559	590	969	209	102	107	13.2
1,922	1,712	635	1,077	210	104	106	13.3
186	154	1	153	32	14	18	13.0
508	454	160	294	54	18	36	16.3
213	196	61	135	17	9	8	15.1
122	111	58	53	11	7	4	12.9
177	164	58	106	13	7	6	12.3
120	109	68	41	11	8	3	11.3
182	144	87	57	38	22	16	6.7
-	-	-	-	-	-	-	-
235	215	70	145	20	13	7	12.0
63	58	25	33	5	2	3	13.9
56	52	19	33	4	2	2	13.6
60	55	28	27	5	2	3	12.0
-	-	-	-	-	-	-	-
-	-	-	-	-	-	-	-
-	-	-	-	-	-	-	-
-	-	-	-	-	-	-	-
-	-	-	-	-	-	-	-

## 2. 유 치 원

단위 : 개, 명

연 별 Year	원 수 Number	학급수 Classes	원아수 Children			교원수 Teachers			사무직원수 Clerical staffs		
			계 Total	남 Male	여 Female	계 Total	남 Male	여 Female	계 Total	남 Male	여 Female
2009	13	55	1,335	684	651	86	3	83	22	9	13
2010	12	64	1,333	730	603	88	1	87	26	9	17
2011	13	74	1,484	776	708	100	-	100	40	9	31
2012	14	79	1,678	853	825	112	-	112	60	12	48
2013	15	85	1,709	890	819	109	-	109	35	15	20
<b>2014</b>	<b>17</b>	<b>120</b>	<b>2,008</b>	<b>1,046</b>	<b>962</b>	<b>154</b>	<b>1</b>	<b>153</b>	<b>32</b>	<b>14</b>	<b>18</b>

자료 : 인천광역시남부교육지원청

※ 특수유치원 포함

## 3. 초 등 학 교

단위 : 개, 명, 천㎡

연 별 Year	학교수 Number of Schools		학급수 No. of classes	학생수 Students			교원수 Teachers			사무직원수 Clerical staffs		
	본교 School	분교 Branch		계 Total	남 Male	여 Female	계 Total	남 Male	여 Female	계 Total	남 Male	여 Female
2009	12	2	251	6,127	3,247	2,880	345	155	190	50	23	27
2010	12	2	249	6,072	3,196	2,876	350	141	209	52	20	32
2011	12	2	248	5,871	3,116	2,755	354	150	204	54	24	30
2012	12	2	270	6,294	3,349	2,945	383	144	239	52	19	33
2013	13	2	309	6,986	3,664	3,322	433	155	278	56	22	34
<b>2014</b>	<b>13</b>	<b>2</b>	<b>329</b>	<b>7,415</b>	<b>3,815</b>	<b>3,600</b>	<b>454</b>	<b>160</b>	<b>294</b>	<b>54</b>	<b>18</b>	<b>36</b>

자료 : 인천광역시남부교육지원청

## KINDERGARTENS

Unit : number, person

재취원아수 Children readmitted			수료원아수 Children completed			교실수 Rooms			
계 Total	남 Male	여 Female	계 Total	남 Male	여 Female	계 Total	보통교실 Classroom	유희실 Playroom	공작실 Workshop room
567	288	279	842	444	398	63	63	-	-
546	300	246	866	451	415	58	58	-	-
572	310	262	1,211	640	571	67	67	-	-
616	300	316	1,258	671	587	72	72	-	-
849	449	400	1,739	898	841	73	73	-	-
<b>838</b>	<b>450</b>	<b>388</b>	<b>1,099</b>	<b>584</b>	<b>515</b>	<b>104</b>	<b>104</b>	-	-

Source : Incheon Metropolitan Office of Education

## ELEMENTARY SCHOOLS

Unit : number, person, 1000m<sup>2</sup>

졸업자현황 Graduation		교지면적 School land area	건물면적 Building area	보통 교실수 No. of Classrooms
졸업자수 Graduates	진학자수 ②			
1,184	1,184	166	85	282
1,096	1,096	167	86	280
1,045	1,044	167	86	276
1,152	1,152	170	98	302
1,102	1,101	172	114	346
<b>1,084</b>	<b>1,084</b>	<b>172</b>	<b>114</b>	<b>358</b>

② Entrants to higher school

Source : Incheon Metropolitan Office of Education

## 4. 중 학 교 (국 · 공립)

단위 : 개, 명, 천㎡

연 별 Year	학교수 Number of schools		학급수 No. of Class rooms	학생수 Students			교원수 Teachers			사무직원수 Staffs		
	본교 School	분교 Branch		계 Total	남 Male	여 Female	계 Total	남 Male	여 Female	계 Total	남 Male	여 Female
2009	5	-	71	2,361	1,211	1,150	129	48	81	17	12	5
2010	5	-	72	2,481	1,256	1,225	132	50	82	17	8	9
2011	5	-	73	2,532	1,286	1,249	144	45	99	17	7	10
2012	5	-	84	2,784	1,443	1,341	169	51	118	19	6	13
2013	5	-	95	2,883	1,484	1,399	202	65	137	18	7	11
2014	5	-	98	2,962	1,535	1,427	196	61	135	17	9	8

자료 : 인천광역시남부교육지원청

## 5. 중 학 교 (사 립)

단위 : 개, 명, 천㎡

연 별 Year	학교수 No. of schools		학급수 No. of Class rooms	학생수 Students			교원수 Teachers			사무직원수 Staffs		
	본교 School	분교 Branch		계 Total	남 Male	여 Female	계 Total	남 Male	여 Female	계 Total	남 Male	여 Female
2009	3	-	58	2,131	1,688	443	102	57	45	13	9	4
2010	3	-	58	2,029	1,586	443	104	58	46	12	8	4
2011	3	-	58	1,948	1,521	427	104	57	47	12	9	3
2012	3	-	56	1,814	1,391	423	105	56	49	11	8	3
2013	3	-	56	1,649	1,275	374	113	59	54	12	8	4
2014	3	-	54	1,431	1,104	327	111	58	53	11	7	4

자료 : 인천광역시남부교육지원청

## MIDDLE SCHOOLS ( NATIONAL AND PUBLIC )

Unit : number, person, 1000m<sup>2</sup>

졸업자현황 Graduation		입학자현황 Entrance		교지면적 School land area	건물면적 Building area	보통교실수 No.of Classrooms
졸업자수 Graduates	진학자수 ①	입학정원 ②	입학자 Entrants			
690	689	-	809	80	28	71
775	774	-	885	73	28	75
774	772	-	818	90	30	58
829	827	-	935	79	40	100
941	939	-	912	63	42	112
<b>925</b>	<b>923</b>	-	<b>877</b>	<b>63</b>	<b>42</b>	<b>66</b>

① Entrants to higher school ② Admission quota

Source : Incheon Metropolitan Office of Education

## MIDDLE SCHOOLS ( PRIVATE )

Unit : number, person, 1000m<sup>2</sup>

졸업자현황 Graduation		입학자현황 Entrance		교지면적 School land area	건물면적 Building area	보통교실수 No.of Classrooms
졸업자수 Graduates	진학자수 ①	입학정원 ②	입학자 Entrants			
669	669	-	733	20	20	58
712	710	-	642	20	21	58
651	649	-	629	20	21	58
686	682	-	572	20	21	57
623	623	-	465	20	21	57
<b>618</b>	<b>618</b>	-	<b>410</b>	<b>20</b>	<b>21</b>	<b>56</b>

Source : Incheon Metropolitan Office of Education



## 6. 일반계 고등학교 (국 · 공립)

단위 : 개, 명, 천㎡

연 별 Year	학교수 Number of schools		학급수 No. of Classrooms	학생수 Students			교원수 Teachers			사무직원수 Staffs		
	본교 School	분교 Branch		계 Total	남 Male	여 Female	계 Total	남 Male	여 Female	계 Total	남 Male	여 Female
2009	5	-	124	3,798	1,818	1,980	300	139	161	35	21	14
2010	3	-	92	2,832	1,353	1,479	213	66	147	15	11	4
2011	2	-	62	1,918	861	1,057	148	44	104	18	7	11
2012	3	-	63	1,895	850	1,045	158	55	103	13	8	5
2013	3	-	65	1,916	900	1,016	170	59	111	13	7	6
<b>2014</b>	<b>3</b>	<b>-</b>	<b>71</b>	<b>2,009</b>	<b>919</b>	<b>1,090</b>	<b>164</b>	<b>58</b>	<b>106</b>	<b>13</b>	<b>7</b>	<b>6</b>

자료 : 인천광역시남부교육지원청

## 7. 일반계 고등학교 (사립)

단위 : 개, 명, 천㎡

연 별 Year	학교수 Number of schools		학급수 No. of Classrooms	학생수 Students			교원수 Teachers			사무직원수 Staffs		
	본교 School	분교 Branch		계 Total	남 Male	여 Female	계 Total	남 Male	여 Female	계 Total	남 Male	여 Female
2009	2	-	56	1,583	861	722	115	78	37	10	7	3
2010	2	-	54	1,514	833	681	117	76	41	10	7	3
2011	2	-	52	1,388	763	625	111	74	37	10	7	3
2012	2	-	51	1,271	694	577	110	73	37	11	7	4
2013	2	-	51	1,185	661	524	110	73	37	10	6	4
<b>2014</b>	<b>2</b>	<b>-</b>	<b>51</b>	<b>1,231</b>	<b>688</b>	<b>543</b>	<b>109</b>	<b>68</b>	<b>41</b>	<b>11</b>	<b>8</b>	<b>3</b>

자료 : 인천광역시남부교육지원청

## GENERAL HIGH SCHOOLS ( NATIONAL AND PUBLIC )

Unit : number, person, 1000m<sup>2</sup>

졸업자현황 Graduation		입학자현황 Entrance		교지면적 School land area	건물면적 Building area	보통교실수 No. of Classrooms
졸업자수 Graduates	진학자수 ①	입학정원 ②	입학자 Entrants			
1,082	898	1,200	1,200	123	81	127
1,193	840	895	887	98	45	64
768	593	594	596	84	33	40
682	557	671	675	99	50	46
631	467	682	679	99	50	113
<b>578</b>	<b>411</b>	<b>687</b>	<b>686</b>	<b>99</b>	<b>50</b>	<b>63</b>

Source : Incheon Metropolitan Office of Education

## GENERAL HIGH SCHOOLS ( PRIVATE )

Unit : number, person, 1000m<sup>2</sup>

졸업자현황 Graduation		입학자현황 Entrance		교지면적 School land area	건물면적 Building area	보통교실수 No. of Classrooms
졸업자수 Graduates	진학자수 ①	입학정원 ②	입학자 Entrants			
548	440	536	536	47	20	57
532	365	540	505	45	20	56
508	363	578	419	45	20	52
504	350	572	422	45	20	51
464	343	454	409	45	20	51
<b>373</b>	<b>259</b>	<b>484</b>	<b>455</b>	<b>45</b>	<b>20</b>	<b>51</b>

① Entrants to higher school ② Admission quota

Source : Incheon Metropolitan Office of Education

## 8. 특수목적 고등학교 (국 · 공립)

단위 : 개, 명, 천㎡

연 별 Year	학교수 Number of schools		학급수 No. of Classrooms	학생수 Students			교원수 Teachers			사무직원수 Staffs		
	본교 School	분교 Branch		계 Total	남 Male	여 Female	계 Total	남 Male	여 Female	계 Total	남 Male	여 Female
2009												
2010	2	-	30	606	305	301	98	66	32	17	9	8
2011	3	-	48	958	665	293	141	91	50	36	24	12
2012	3	-	48	965	665	300	143	88	55	36	30	16
2013	3	-	48	972	657	315	142	84	58	37	20	17
2014	3	-	48	969	632	337	144	87	57	38	22	16

자료 : 인천광역시남부교육지원청

※ 초·중등교육법 시행령 제76조의2에 따라 고등학교를 일반계고, 특수목적고, 특성화고, 자율고로 구분(2010.06.29. 시행)

## 9. 특수목적 고등학교 (사립)

단위 : 개, 명, 천㎡

연 별 Year	학교수 Number of schools		학급수 No. of Classrooms	학생수 Students			교원수 Teachers			사무직원수 Staffs		
	본교 School	분교 Branch		계 Total	남 Male	여 Female	계 Total	남 Male	여 Female	계 Total	남 Male	여 Female
2009												
2010	-	-	-	-	-	-	-	-	-	-	-	-
2011	-	-	-	-	-	-	-	-	-	-	-	-
2012	-	-	-	-	-	-	-	-	-	-	-	-
2013	-	-	-	-	-	-	-	-	-	-	-	-
2014	-	-	-	-	-	-	-	-	-	-	-	-

자료 : 인천광역시남부교육지원청

## SPECIAL-PURPOSED HIGH SCHOOLS ( NATIONAL AND PUBLIC )

Unit : number, person, 1000m<sup>2</sup>

졸업자현황 Graduation		입학자현황 Entrance		교지면적 School land area	건물면적 Building area	보통교실수 No. of Classrooms
졸업자수 Graduates	진학자수 ①	입학정원 ②	입학자 Entrants			
214	161	233	237	66	37	29
348	217	354	354	132	55	43
343	214	356	359	132	55	44
345	161	233	237	129	56	45
<b>344</b>	<b>197</b>	<b>350</b>	<b>355</b>	<b>129</b>	<b>58</b>	<b>46</b>

Source : Incheon Metropolitan City Nambu Office of Education

## SPECIAL-PURPOSED HIGH SCHOOLS ( PRIVATE )

Unit : number, person, 1000m<sup>2</sup>

졸업자현황 Graduation		입학자현황 Entrance		교지면적 School land area	건물면적 Building area	보통교실수 No. of Classrooms
졸업자수 Graduates	진학자수 ①	입학정원 ②	입학자 Entrants			
-	-	-	-	-	-	-
-	-	-	-	-	-	-
-	-	-	-	-	-	-
-	-	-	-	-	-	-
-	-	-	-	-	-	-

① Entrants to higher school ② Admission quota Source : Incheon Metropolitan City Nambu Office of Education

## 10. 특성화고등학교 (국 · 공립)

단위 : 개, 명, 천㎡

연 별 Year	학 교 수 Number of schools		학 급 수 No. of Classrooms	학 생 수 Students			교 원 수 Teachers			사 무 직 원 수 Staffs		
	본 교 School	분 교 Branch		계 Total	남 Male	여 Female	계 Total	남 Male	여 Female	계 Total	남 Male	여 Female
2009	4	-	107	3,023	1,580	1,443	244	108	136	45	29	16
2010	4	-	107	2,864	1,508	1,356	253	96	157	40	27	13
2011	3	-	89	2,427	1,128	1,299	214	73	141	19	11	8
2012	3	-	89	2,439	1,163	1,276	209	76	133	22	14	8
2013	3	-	89	2,501	1,219	1,282	217	71	146	24	15	9
<b>2014</b>	<b>3</b>	<b>-</b>	<b>89</b>	<b>2,581</b>	<b>1,329</b>	<b>1,252</b>	<b>215</b>	<b>70</b>	<b>145</b>	<b>20</b>	<b>13</b>	<b>7</b>

자료 : 인천광역시남부교육지원청

※ 초·중등교육법 시행령 제76조의2에 따라 고등학교를 일반계고, 특수목적고, 특성화고, 자율고로 구분(2010.06.29. 시행)

## 11. 특성화고등학교 (사립)

단위 : 개, 명, 천㎡

연 별 Year	학 교 수 Number of schools		학 급 수 No. of Classrooms	학 생 수 Students			교 원 수 Teachers			사 무 직 원 수 Staffs		
	본 교 School	분 교 Branch		계 Total	남 Male	여 Female	계 Total	남 Male	여 Female	계 Total	남 Male	여 Female
2009	1	-	30	924	-	924	64	26	38	5	2	3
2010	1	-	30	861	-	861	64	26	38	5	2	3
2011	1	-	30	835	-	835	61	25	36	4	2	2
2012	1	-	30	841	-	841	63	24	39	4	2	2
2013	1	-	30	843	-	843	63	24	39	4	2	2
<b>2014</b>	<b>1</b>	<b>-</b>	<b>28</b>	<b>809</b>	<b>-</b>	<b>809</b>	<b>58</b>	<b>25</b>	<b>33</b>	<b>5</b>	<b>2</b>	<b>3</b>

자료 : 인천광역시남부교육지원청

## SPECIALIZED HIGH SCHOOLS ( NATIONAL AND PUBLIC )

Unit : number, person, 1000m<sup>2</sup>

졸업자현황 Graduation		입학자현황 Entrance		교지면적 School land area	건물면적 Building area	보통교실수 No. of Classrooms
졸업자수 Graduates	진학자수 ①	입학정원 ②	입학자 Entrants			
1,027	556	991	991	125	57	104
1,045	521	932	944	126	57	104
822	372	797	785	68	40	90
835	235	870	874	57	42	96
787	231	870	880	57	41	87
<b>758</b>	<b>245</b>	<b>870</b>	<b>876</b>	<b>57</b>	<b>41</b>	<b>87</b>

Source : Incheon Metropolitan City Nambu Office of Education

## SPECIALIZED HIGH SCHOOLS ( PRIVATE )

Unit : number, person, 1000m<sup>2</sup>

졸업자현황 Graduation		입학자현황 Entrance		교지면적 School land area	건물면적 Building area	보통교실수 No. of Classrooms
졸업자수 Graduates	진학자수 ①	입학정원 ②	입학자 Entrants			
325	184	300	300	7	13	30
328	157	280	280	7	13	30
289	109	270	270	7	13	30
288	80	300	302	7	13	30
274	77	300	300	7	13	30
<b>263</b>	<b>42</b>	<b>240</b>	<b>240</b>	<b>7</b>	<b>13</b>	<b>28</b>

① Entrants to higher school ② Admission quota

Source : Incheon Metropolitan City Nambu Office of Education

## 12. 기 타 학 교

단위 : 명, 천㎡

연 별 Year	학교수 No. of schools	학급수 No. of Classrooms	학생수 Students			교원수 Teachers		사무직원수 Staffs	
			계 Total	남 Male	여 Female	계 Total	여 Female	계 Total	여 Female
2009	1	1	-	-	-	3	2	-	-
2010	-	-	-	-	-	-	-	-	-
2011	-	-	-	-	-	-	-	-	-
2012	-	-	-	-	-	-	-	-	-
2013	-	-	-	-	-	-	-	-	-
2014	-	-	-	-	-	-	-	-	-

자료 : 인천광역시남부교육지원청

# OTHER SCHOOLS

Unit : number, person, 1000m<sup>2</sup>

졸업자수 Graduates		입학자현황 Entrance		교지면적 School land area	건물면적 Building area	보통교실 Classrooms		특별교실 Special
진학자 ①	입학지원자 Applicants	입학자 Entrants	교실수 Number			면적 Area		
-	-	-	-	211	548	-	-	-
-	-	-	-	-	-	-	-	-
-	-	-	-	-	-	-	-	-
-	-	-	-	-	-	-	-	-
-	-	-	-	-	-	-	-	-
-	-	-	-	-	-	-	-	-



## 13. 사 설 학 원 및 독 서 실

단위 : 개, 명

연 별 Year	학 원 수 Number of institutions	수 강 자 수 Attendants		이 수 자 수 Course completed		강 사 수 Instructors	
	계 Total	계 Total	여 Female	계 Total	여 Female	계 Total	여 Female
2009	30	1,493	1,007	1,234	764	64	27
2010	16	1,000	742	2,071	1,604	62	31
2011	67	2,726	1,486	4,125	2,241	235	152
2012	70	2,461	-	-	-	243	-
2013	62	4,423	-	-	-	181	-
2014	81	5,873	-	-	-	270	-

자료 : 인천광역시남부교육지원청

※ 2013년 교육통계 조사항목 변경으로 이수자수, 수강자수/강사수 성별, 실험실습실 자료 없음

## PRIVATE INSTITUTE AND READING ROOM

Unit : number, person

연별 Year	강의실 Classrooms	실험 실습실 Laboratories	독서실 Reading Room		
			독서실수 Readings Room	열람실수 rooms	열람좌석수 Seats
2009	106	24	1	13	124
2010	77	19	1	13	124
2011	402	15	3	22	321
2012	96	-	3	4	83
2013	271	-	10	10	138
2014	-	-	3	28	85

Source : Incheon Metropolitan City Nambu Office of Education

※ 2015년 교육통계 조사항목 변경으로 강의실, 실험실습실 자료 없음

14. 공공도서관

단위 : 개, 명, 권, 천원

연 별	직원수	도서관수	좌석수
Year	Staffs	Libraries	Seats
2009	22	1	253
2010	7	1	253
2011	24	2	567
2012	26	3	653
2013	29	3	686
2014	11	3	686

자료: 문화예술과

## PUBLIC LIBRARIES

Unit : number, person, volume, 1000won

연 별 Year	자료수 Number of data			연 간 이용자수 Annual users	연 간 이용책수 Annual books lent	예 산 Budger
	계 Total	도서 Book	비도서 Non-book			
2009	47,245	45,185	2,060	126,604	131,187	1,321,301
2010	53,193	50,961	2,232	194,805	150,552	981,655
2011	89,437	84,977	4,460	417,187	193,172	1,977,013
2012	122,618	117,178	5,440	433,894	223,868	1,649,158
2013	139,405	133,055	6,350	600,366	245,650	2,153,816
2014	1,454,860	1,447,660	7,200	670,788	354,560	344,000,000

Source : Culture &amp; Arts Division

## 15. 문 화 재

단위 : 개

연별, 동별 Year & Dong	총계 Grand Total	지 정 문 화 재 National designated						
		국 가 지 정 문 화 재						
		계 Total	국 보 National treasures	보 물 Treasures	사적 및 명 승 Historic areas	천연 기념물 Natural monuments	중요 민속자료 Folklore materials	중요무형 문화재 Intangible cultural properties
2008	22	1	-	-	1	-	-	-
2009	22	1	-	-	1	-	-	-
2010	22	1	-	-	1	-	-	-
2011	22	1	-	-	1	-	-	-
2012	22	1	-	-	1	-	-	-
2013	25	1	-	-	1	-	-	-
<b>2014</b>	<b>25</b>	<b>1</b>	<b>-</b>	<b>-</b>	<b>1</b>	<b>-</b>	<b>-</b>	<b>-</b>
신 포 동 Sinpo-dong	12	1	-	-	1	-	-	-
연 안 동 Yeonan-dong	-	-	-	-	-	-	-	-
신 흥 동 Sinheung-dong	-	-	-	-	-	-	-	-
도 원 동 Dowon-dong	-	-	-	-	-	-	-	-
율 목 동 Yulmok-dong	-	-	-	-	-	-	-	-
동 인 천 동 Dongincheon-dong	6	-	-	-	-	-	-	-
북 성 동 Bukseong-dong	1	-	-	-	-	-	-	-
송 월 동 Songwol-dong	-	-	-	-	-	-	-	-
영 중 동 Yeongjong-dong	3	-	-	-	-	-	-	-
용 유 동 Yongyu-dong	2	-	-	-	-	-	-	-
운 서 동 Unseo-dong	1	-	-	-	-	-	-	-

자료 : 문화예술과

## CULTURAL PROPERTIES

Unit : each

Designated cultural properties						등록문화재
지 방 지 정 문 화 재 Local designated					문화재자료	
계	유형문화재	기념물	민속자료	무형문화재	Cultural property materials	Registered cultural properties
Total	Tangible cultural properties	Monuments	Folklore materials	Intangible cultural properties		
15	10	4	1	-	2	4
15	10	4	1	-	2	4
15	10	4	1	-	2	4
15	10	4	1	-	2	4
16	10	4	1	1	2	6
<b>16</b>	<b>10</b>	<b>4</b>	<b>1</b>	<b>1</b>	<b>2</b>	<b>6</b>
7	6	1	-	-	-	4
-	-	-	-	-	-	-
-	-	-	-	-	-	-
-	-	-	-	-	-	-
-	-	-	-	-	-	-
4	2	-	1	1	1	1
-	-	-	-	-	-	1
-	-	-	-	-	-	-
3	1	2	-	-	-	-
1	1	-	-	-	1	-
1	-	1	-	-	-	-

Source : Culture &amp; Arts divisionn

## 16. 문 화 공 간

단위 : 개소, 명

연 별 Year	공 연 시 설 Performing facilities			전 시 시 설 Exhibition facilities	
	공공공연장 Public	민간공연장 Private	영화상영관 Movie theater	미 술 관 Art museum	화 랑 Gallery
2009	3	4	1	-	-
2010	3	4	1	1	-
2011	3	4	1	1	-
2012	3	4	1	1	-
2013	5	5	3	1	-
2014	5	6	2	-	-

자료 : 문화예술과

## CULTURAL FACILITIES

Unit : place, person

지 역 문 화 복 지 시 설 Local culture and welfare facilities			기 타 시 설 Others		
구민회관 Gu public center	복지회관 Welfare center	청소년회관 Youth center	문 화 원 Culture center	국 악 원 Traditional performing arts center	전수회관 Initiation center

-	-	-	1	-	-
---	---	---	---	---	---

-	-	-	1	-	-
---	---	---	---	---	---

-	-	-	1	-	-
---	---	---	---	---	---

-	-	-	1	-	-
---	---	---	---	---	---

-	-	-	1	-	-
---	---	---	---	---	---

-	-	-	1	-	-
---	---	---	---	---	---



## 17. 체 육 시 설

단위 : m<sup>2</sup>

연 별, 동 별	공공체육시설(public sports facilities)						등록체육시설(1)		
	실내 체육관  Gymnasiums	종합 경기장  Sports complex	테니스장  Tennis courts	수영장  Swimming pools	사격장  Firing ranges	기타  Others	골프장  Golf course	스키장  Ski ground	자동차 경주장  Car racing track
2009	-	-	-	1	-	-	1	-	-
2010	-	-	-	1	-	5	1	-	-
2011	-	-	-	1	-	5	1	-	-
2012	-	-	1	2	-	5	1	-	-
2013	1	-	1	2	-	5	1	-	-
2014	1	-	2	3	-	5	1	-	1
신 포 동 Sinpo-dong	-	-	-	-	-	1	-	-	-
연 안 동 Yeonan-dong	-	-	1	-	-	1	-	-	-
신 흥 동 Sinheung-dong	1	-	-	1	-	1	-	-	-
도 원 동 Dowon-dong	-	-	-	1	-	-	-	-	-
율 목 동 Yulmok-dong	-	-	-	-	-	-	-	-	-
동 인 천 동 Dongincheon-dong	-	-	-	-	-	-	-	-	-
북 성 동 Bukseong-dong	-	-	-	-	-	-	-	-	-
송 월 동 Songwol-dong	-	-	-	-	-	-	-	-	-
영 중 동 Yeongjong-dong	-	-	1	-	-	1	1	-	-
용 유 동 Yongyu-dong	-	-	-	-	-	1	-	-	-
운 서 동 Unseo-dong	-	-	-	1	-	-	-	-	1

자료 : 홍보체육진흥실

(1) Registered sports facilities

## PUBLIC SPORTS FACILITIES

Unit : number, m<sup>2</sup>

신고체육시설 Reported sports facilities													
요트장	조정장	카누장	빙상장	승마장	종합 체육 시설	수영장	체육 도장	골프 연 습장	체력 단련장	당구장	썰매장	무도장	무도 학원
Marina	Regatta	Canoe- ing center	Ice rink	Equestrian field	Sports complex	Swim- ming Pools	Exercise hall	Golf practice range	Physical Training Ground	Billiard room	Area for sledding	Ball room	Ballroom Dancing school
-	-	-	-	-	-	3	22	15	20	66	-	-	2
-	-	-	-	-	-	3	22	16	20	63	-	-	2
						3	23	18	21	61			2
-	-	-	-	-	-	3	22	17	20	60	-	-	2
-	-	-	-	-	-	4	29	16	20	59	-	-	2
-	-	-	-	-	-	4	21	16	19	57	-	-	1
-	-	-	-	-	-	-	1	4	3	10	-	-	-
-	-	-	-	-	-	-	1	3	4	6	-	-	-
-	-	-	-	-	-	1	-	2	2	5	-	-	1
-	-	-	-	-	-	-	-	-	-	-	-	-	-
-	-	-	-	-	-	-	2	-	-	-	-	-	-
-	-	-	-	-	-	-	2	1	4	20	-	-	-
-	-	-	-	-	-	-	-	-	-	1	-	-	-
-	-	-	-	-	-	-	1	-	-	1	-	-	-
-	-	-	-	-	-	-	9	1	1	3	-	-	-
-	-	-	-	-	-	1	-	-	-	4	-	-	-
-	-	-	-	-	-	2	5	5	5	7	-	-	-

Source : Public Affairs &amp; Sports Office

## 18. 언 론 매 체

### MASS MEDIA

단위 : 개소

Unit : Place

연 별 Year	방 송 사 Broadcasting stations			신 문 사 Newspaper publishers			기 타 Otherss				
	계 Total	TV Television	라디오 Radio	계 Total	일간 Daily	주간 Weekly	계 Total	종합유선 General broadcasting	중계유선 Relay broadcasting	음악유선 Music broadcasting	기타방송 Other broadcasting
2009	-	-	-	2	1	1	-	-	-	-	-
2010	-	-	-	2	1	1	-	-	-	-	-
2011	-	-	-	1	1	-	-	-	-	-	-
2012	-	-	-	1	1	-	-	-	-	-	-
2013	1	1	-	3	1	2	-	-	-	-	-
2014	1	1	-	3	1	2	-	-	-	-	-

자료 : 홍보체육진흥실

Source : Public Affairs &amp; Sports Office

## 19 . 출판사 및 인쇄소 등록

### REGISTRATION OF PUBLISHING HOUSE AND PRINTING HOUSE

단위 : 개, 명

Unit : Place, Person

연 별 Year	등록된 출판사수 Workers in Printing house	출판사 종업원수 No.of workers in printing house			등록된 인쇄사수 No.of printing Home Registered	인쇄소 종업원수 No.of workers in printing house		
		계 Total	남 Male	여 Female		계 Total	남 Male	여 Female
2009	50	82	60	22	69	167	108	59
2010	66	92	61	31	77	184	113	71
2011	67	94	62	32	79	193	120	73
2012	71	106	70	36	79	193	120	73
2013	74	110	72	38	81	200	123	77
2014	74	116	76	40	81	200	123	77

자료 : 문화예술과

Source : Culture &amp; Arts division



## XIV. 재 정



## X IV. 재 정

### 1. 지방세 징수액

단위 : 천원

연 별 Year	합 계	시 세	구 세	보 통 세 Ordinary Taxes						
				시 세						
				취득세 Acquisition	레저세 Leisure	주민세 Inhabitant	자동차세 Automobile	지방 소비세 Local consumption	지방 소득세 Local income	담 배 소비세 Tobacco consumption
2009	207,354,089	162,597,756	44,756,333	80,602,469	6,097,160	41,828,411	5,569,602	-	-	-
2010	200,939,009	150,906,720	50,032,289	58,505,646	6,368,112	515,510	6,263,332	-	44,837,440	-
2011	196,234,426	124,397,438	71,836,988	39,522,795	6,935,911	540,905	6,489,214	-	52,312,574	-
2012	240,241,128	161,891,724	78,349,404	70,534,146	7,958,199	543,823	6,347,239	-	55,209,890	-
2013	261,751,479	174,130,412	87,621,067	67,261,952	6,747,859	568,837	6,913,330	-	67,989,295	-
2014	268,049,322	176,236,537	91,812,785	74,820,343	7,083,800	586,145	7,770,670	-	59,751,422	-

자료 : 세무과

## PUBLIC FINANCE COLLECTION OF LOCAL TAXES

Unit : 1000 won

보 통 세 Ordinary Taxes				목 적 세 Objective Taxes			과년도수입 Revenue from previous year	
구 세				시 세			시 세	구 세
지방소득세 Local income	등록면허세 Registration license	재산세 Property	주민세 Inhabitant	지역자원시설세 Regional resource facility	지방교육세 Local education	도시계획세 City planning		
-	556,742	37,655,155	5,840,289	2,788,188	16,245,877	11,995,920	-2,529,871	704,147
5,089,201	477,389	42,591,816	1,029,520	3,048,363	18,017,606	13,751,737	-401,026	844,363
5,614,725	4,333,080	59,758,598	1,081,354	3,299,626	16,866,557	22,613	-1,592,757	1,049,231
5,907,855	5,832,825	64,530,679	1,094,284	3,519,321	20,878,992	2,316	-3,102,202	983,761
8,147,050	5,506,660	71,708,002	1,141,382	3,905,875	23,551,144	17,634	-2,825,514	1,117,973
-	6,391,327	77,096,550	10,067,628	4,794,660	23,089,684	11,870	-1,672,057	-1,742,720

Source : Taxation Business Division

## 2. 지 방 세 부 담

단위 : 백만원

연별 Year	지 방 세 Local taxes		
	계 Total	직접세 Direct taxes	간접세 Indirect taxes
2009	44,756	44,756	-
2010	50,032	50,032	-
2011	51,755	51,755	-
2012	78,349	78,349	-
2013	87,621	87,621	-
<b>2014</b>	<b>91,813</b>	<b>91,813</b>	-

자료:세무과

## LOCAL TAX BURDEN

Unit : Million won

인구(외국인 제외) Population (excluding foreigners)	1인당 부담액(원) Tax burden per capita(won)	세대(외국인세대 제외) Households (excluding foreign household)	세대당 부담액(원) Tax burden per household(won)
89,688	499,023	39,991	1,119,160
92,890	538,618	42,065	1,189,404
97,648	552,701	43,259	1,201,750
98,648	794,228	44,368	1,765,890
107,774	813,007	47,949	1,827,380
<b>111,929</b>	<b>820,277</b>	<b>49,874</b>	<b>1,840,895</b>

Source : Taxation Business Division



### 3. 예 산 결 산 총 괄

단위 : 천원

연 별 Year	예 산 현 액 Budget			세 입 Revenue		
	계 Total	일 반 General accounts	특 별 Special accounts	계 Total	일 반 General accounts	특 별 Special accounts
2009	278,052,113	246,555,056	31,497,057	291,277,644	260,046,574	31,231,070
2010	282,903,560	252,415,509	30,488,051	286,971,643	261,400,349	25,571,294
2011	286,333,410	260,067,488	26,265,922	294,620,440	270,931,345	23,689,095
2012	285,892,586	263,674,567	22,218,019	288,367,150	268,038,411	20,328,739
2013	297,348,608	274,085,843	23,262,765	306,085,524	282,892,323	23,193,201
2014	337,943,234	311,391,685	26,551,549	334,032,761	307,700,632	26,332,129

자료 : 재무과

## SUMMARY OF BUDGET AND SETTLEMENT

Unit : 1000 won

연 별 Year	세 출 Expenditure			잉 여 Surplus		
	계 Total	일 반 General accounts	특 별 Special accounts	계 Total	일 반 General accounts	특 별 Special accounts
2009	198,432,307	180,122,483	18,309,824	92,845,337	79,924,091	12,921,246
2010	195,297,332	182,358,609	12,938,723	91,674,311	79,041,741	12,632,570
2011	208,403,758	197,864,331	10,539,427	86,216,682	73,067,014	13,149,668
2012	209,580,435	204,436,810	5,143,625	78,786,715	63,601,601	15,185,114
2013	208,016,626	201,456,441	6,560,185	98,068,898	81,435,882	16,633,016
2014	247,514,040	238,220,610	9,293,430	86,518,720	69,480,022	17,038,698

Source : Financial Affairs Division

## 4. 일반회계 세입결산

## SETTLED REVENUES OF GENERAL ACCOUNTS

단위 : 백만원

Unit : Million Won

연 별, 과 목 별 Year & Items	예산현액 Budget		결 산 Settlement		예 산 대 결 산 비 율 (%) Budget/ settlement ratio
	금 액 Amount	구 성 비 (%) Percent distribution	금 액 Amount	구 성 비 (%) Percent distribution	
2009	246,555	100%	260,047	100%	105.4%
2010	252,415	100%	261,400	100%	103.5%
2011	260,067	100%	270,931	100%	104.2%
2012	263,675	100%	268,038	100%	101.7%
2013	274,085	100%	282,892	100%	103.2%
<b>2014</b>	<b>311,392</b>	<b>100%</b>	<b>307,701</b>	<b>100%</b>	<b>98.8%</b>
지 방 세 수 입	89,357	28.7%	91,813	29.8%	102.7%
세 외 수 입	15,427	5.0%	19,406	6.3%	125.8%
· 재산임대수입	205	0.1%	248	0.1%	121.0%
· 사용료수입	1,060	0.3%	1,072	0.3%	101.1%
· 수수료수입	3,203	1.0%	3,050	1.0%	95.2%
· 사업수입	1,152	0.4%	1,150	0.4%	99.8%
· 징수교부금수입	4,020	1.3%	5,908	1.9%	147.0%
· 이자수입	911	0.3%	1,107	0.4%	121.5%
· 재산매각수입	10	0.0%	15	0.0%	150.0%
· 부담금	2,176	0.7%	1,969	0.6%	90.5%
· 잡수입	1,226	0.4%	2,765	0.9%	225.5%
· 지난년도수입	1,464	0.5%	2,122	0.7%	144.9%
지 방 교 부 세	5,592	1.8%	4,859	1.6%	86.9%
재 정 교 부 금	35,937	11.5%	27,425	8.9%	76.3%
보 조 금	83,622	26.9%	82,741	26.9%	98.9%
지 방 채	-	-	-	-	-
보 존 수 입 등	81,457	26.2%	81,457	26.5%	100.0%
내 부 거 래					
· 순세계잉여금	27,297	8.8%	27,297	8.9%	100.0%
· 이월금	54,139	17.4%	54,139	17.6%	100.0%
· 융자금수입	-	-	-	-	-
· 전입금	21	0.0%	21	0.0%	100.0%

자료 : 세무과

Source : Taxation Business Division

## 5. 일반회계 세출결산

## SETTLED EXPENDITURE OF GENERAL ACCOUNTS

단위 : 백만원

Unit : Million Won

연 별, 과 목 별 Year & Item	예산현액 Budget		결산 Closed Account		예산대 결산비율(%) Budget/ settlement ratio
	금 액 Amount	구 성 비 (%) Percent	금 액 Amount	구 성 비 (%) Percent	
2009	246,555	100.0%	180,122	100.0%	73.0%
2010	252,416	100.0%	182,359	100.0%	72.2%
2011	260,067	100.0%	197,864	100.0%	76.1%
2012	263,675	100.0%	204,437	100.0%	77.5%
2013	274,086	100.0%	201,456	100.0%	73.5%
<b>2014</b>	<b>311,391</b>	<b>100.0%</b>	<b>238,220</b>	<b>100.0%</b>	<b>76.5%</b>
일반공공행정	34,058	10.9%	26,118	11.0%	76.7%
공공질서및안전	1,050	0.3%	913	0.4%	87.0%
교육	4,485	1.4%	4,425	1.9%	98.7%
문화및관광	35,410	11.4%	18,623	7.8%	52.6%
환경보호	7,848	2.5%	7,710	3.2%	98.2%
사회복지	78,383	25.2%	76,752	32.2%	97.9%
보건	5,305	1.7%	5,090	2.1%	95.9%
농림해양수산	6,438	2.1%	5,947	2.5%	92.4%
산업·중소기업	2,941	0.9%	2,176	0.9%	74.0%
수송및교통	36,147	11.6%	27,486	11.5%	76.0%
국토및지역개발	33,503	10.8%	14,977	6.3%	44.7%
과학기술	-	0.0%	-	0.0%	-
예비비	16,196	5.2%	-	0.0%	0.0%
기타	49,627	15.9%	48,003	20.2%	96.7%

자료 : 재무과

Source : Financial Affairs Division

## 6. 구 특별회계 예산 결산

### SETTLED BUDGET OF SPECIAL ACCOUNTS BY GU

단위 : 천원

Unit : 1000 Won

연별, 회계별 Year & Items	회계수 Account	예 산 Budget	세 입 Revenues	세 출 Expenditures
2009	6	31,497,057	31,231,070	18,309,824
2010	7	30,488,051	25,571,294	12,938,723
2011	7	26,209,698	23,689,095	10,539,427
2012	7	22,218,019	20,328,739	5,143,625
2013	7	23,262,765	23,193,201	6,560,185
<b>2014</b>	<b>7</b>	<b>26,551,549</b>	<b>26,332,129</b>	<b>9,293,430</b>
의 료 보 호 특 별 회 계 Medical Care special account	1	221,285	221,955	179,566
주 차 장 특 별 회 계 Parking Special account	1	9,569,383	9,363,195	4,364,158
발 전 소 주 변 지 역 특 별 회 계 Outskirts area of power plant special account	1	3,531,361	3,531,407	2,317,662
운 서 토 지 구 획 정 리 사 업 특 별 회 계 Yunseo Land Adjustment business special account	1	3,684,039	3,684,042	2,430,621
기 반 시 설 특 별 회 계 Infrastructure special account	1	643,304	643,307	-
폐 기 물 처 리 시 설 설 치 비 용 특 별 회 계 Waste disposal facility installation charge special account	1	8,846,612	8,846,613	-
지 하 수 관 리 Groundwater Management	1	55,565	41,610	1,423

자료 : 재무과

Source : Financial Affairs Division

## 7. 구 공유 재산

단위 : 1,000 m<sup>2</sup>, 천원

연 별 Year	총평가액 Total appraisal value	토지 Land		건물 Building		기계기구①	
		면적 Area	평가액 ⑤	면적 Area	평가액 ⑤	점 ⑥	평가액 ⑤
2009	214,199,244	1,109	139,189,955	73	60,521,425	-	-
2010	263,137,319	1,113	158,371,433	124	71,775,513	-	-
2011	278,865,909	1,148	151,296,699	99	86,797,260	-	-
2012	342,784,362	1,156	160,914,789	116	130,329,538	-	-
2013	362,347,924	1,179	174,471,709	119	134,423,738	-	-
2014	389,746,882	1,223	195,560,944	155	136,743,074	-	-

① Machinery ② Aircrafts ③ Standing tree and bamboo ④ Construction ⑤ Appraisal value

⑥ Piece ⑦ Boats ⑧ Each ⑨ Quantity

자료 : 재무과

## PUBLIC PROPERTIES COMMONLY OWNED BY GU

Unit : 1,000 m<sup>2</sup>, 1000 Won

선박 Vessels			항공기②		임목, 죽③		공작물④		기타 Others	
척수⑦	톤수 Ton	평가액 ⑤	대⑧	평가액 ⑤	면적 Area	평가액 ⑤	점⑥	평가액 ⑤	수량(건) ⑨	평가액 ⑤
-	-	-	-	-	-	-	818	12,584,333	58	1,903,531
-	-	-	-	-	-	-	1089	31,631,842	59	1,358,531
-	-	-	-	-	-	-	1,077	38,264,670	186	2,507,280
-	-	-	-	-	-	-	992	49,016,255	189	2,523,780
-	-	-	-	-	-	-	1,102	51,061,426	98	2,391,051
-	-	-	-	-	-	-	1,206	54,853,813	100	2,589,051

Source : Financial Affairs Division



## XV. 공공행정 및 사법





## X V. 공공행정 및 사법

## 1. 구 공무원(정원)

단위 : 명

연 별 실 과 별  Year & Section	합 계  Total	정무직  Political (selected) Position	별정직  Specific	특정직  Special (fire fighter)	고 위 공무원  Senior civil service	일반직 General			
							1급 1st grade	2급 2nd grade	3급 3rd grade
2009	507	1	3	-	-	437	-	-	-
2010	507	1	3	-	-	439	-	-	-
2011	524	1	3	-	-	469	-	-	-
2012	524	1	2	-	-	471	-	-	-
2013	534	1	1	1	-	531	-	-	-
2014	546	1	1	-	-	544	-	-	-
기 획 감 사 실	22	-	-	-	-	-	-	-	-
홍 보 체 육 진 흥 실	20	-	-	-	-	-	-	-	-
관 광 진 흥 실	15	-	-	-	-	-	-	-	-
총 무 과	29	1	1	-	-	-	-	-	-
안 전 관 리 과	12	-	-	-	-	-	-	-	-
문 화 예 술 과	12	-	-	-	-	-	-	-	-
재 무 과	22	-	-	-	-	-	-	-	-
세 무 과	31	-	-	-	-	-	-	-	-
민 원 여 권 과	15	-	-	-	-	-	-	-	-
지 적 과	18	-	-	-	-	-	-	-	-
주 민 생 활 지 원 과	26	-	-	-	-	-	-	-	-
주 민 복 지 과	13	-	-	-	-	-	-	-	-
가 정 교 육 과	16	-	-	-	-	-	-	-	-
일 자 리 경 제 과	17	-	-	-	-	-	-	-	-
환 경 관 리 과	13	-	-	-	-	-	-	-	-
위 생 과	13	-	-	-	-	-	-	-	-
청 소 과	17	-	-	-	-	-	-	-	-
건 설 과	25	-	-	-	-	-	-	-	-
도 시 개 발 과	17	-	-	-	-	-	-	-	-
건 축 과	18	-	-	-	-	-	-	-	-
항 만 공 항 해 양 과	13	-	-	-	-	-	-	-	-
교 통 행 정 과	15	-	-	-	-	-	-	-	-
교 통 민 원 과	15	-	-	-	-	-	-	-	-
영 중 용 유 개 발 과	22	-	-	-	-	-	-	-	-
의 회 사 무 과	15	-	-	-	-	-	-	-	-
보 건 행 정 과	22	-	-	-	-	-	-	-	-
건 강 증 진 과	16	-	-	-	-	-	-	-	-
중 구 문 화 회 관	7	-	-	-	-	-	-	-	-
영 중 출 장 소	30	-	-	-	-	-	-	-	-
용 유 출 장 소	20	-	-	-	-	-	-	-	-

자료 : 기획감사실 (1) Research officer (2) Researcher (3) Advising officer (4) Advisor (5) others

# PUBLIC ADMINISTRATION AND JUSTICE

## GOVERNMENT EMPLOYEES OF GU(PRESENT)

Unit : person

일 반 직 General										기 타 직 (5)
4급 4th grade	5급 5th grade	6급 6th grade	7급 7th grade	8급 8th grade	9급 9th grade	연구관 (1)	연구사 (2)	지도관 (3)	지도사 (4)	
5	26	97	132	136	41	-	-	-	-	43
5	26	98	136	134	40	-	-	-	-	64
5	28	104	150	149	33	-	-	-	-	51
5	31	111	151	149	24	-	-	-	-	50
5	32	120	173	173	28	-	-	-	-	-
5	34	122	177	178	28	-	-	-	-	-
-	1	7	8	6	-	-	-	-	-	-
-	1	4	8	7	-	-	-	-	-	-
-	1	4	5	4	1	-	-	-	-	-
2	1	6	9	9	-	-	-	-	-	-
-	1	4	4	3	-	-	-	-	-	-
-	1	3	3	5	-	-	-	-	-	-
-	1	4	8	9	-	-	-	-	-	-
-	1	6	15	7	2	-	-	-	-	-
-	1	3	4	7	-	-	-	-	-	-
-	1	4	6	7	-	-	-	-	-	-
1	1	5	8	6	5	-	-	-	-	-
-	1	3	5	3	1	-	-	-	-	-
-	1	4	4	6	1	-	-	-	-	-
-	1	4	7	5	-	-	-	-	-	-
-	1	3	4	5	-	-	-	-	-	-
-	1	3	5	4	-	-	-	-	-	-
-	1	3	5	7	1	-	-	-	-	-
1	1	4	6	12	1	-	-	-	-	-
-	1	3	5	6	2	-	-	-	-	-
-	1	5	6	6	-	-	-	-	-	-
-	1	3	5	4	-	-	-	-	-	-
-	1	3	4	7	-	-	-	-	-	-
-	1	3	5	5	1	-	-	-	-	-
-	1	6	9	5	1	-	-	-	-	-
-	2	3	6	2	2	-	-	-	-	-
1	4	4	5	5	3	-	-	-	-	-
-	1	5	3	7	-	-	-	-	-	-
-	1	2	2	2	-	-	-	-	-	-
-	1	6	8	12	3	-	-	-	-	-
-	1	5	5	5	4	-	-	-	-	-

## 2. 동 공 무 원(정원)

단위 : 명

연 별 , 동 별 Year & Dong	합 계 Total	일 반 직 General	5 급 5th grade	6 급 6th grade
2009	95	78	10	10
2010	93	76	10	10
2011	93	81	10	10
2012	97	89	11	11
2013	98	98	11	11
<b>2014</b>	<b>100</b>	<b>100</b>	<b>11</b>	<b>12</b>
신 포 동 Sinpo-dong	9	9	1	1
연 안 동 Yeonan-dong	9	9	1	1
신 흥 동 Sinheung-dong	11	11	1	2
도 원 동 Dowon-dong	8	8	1	1
율 목 동 Yulmok-dong	8	8	1	1
동 인 천 동 Dongincheon-dong	8	8	1	1
북 성 동 Bukseong-dong	8	8	1	1
송 월 동 Songwol-dong	8	8	1	1
영 종 동 Yeongjong-dong	11	11	1	1
운 서 동 Unseo-dong	11	11	1	1
용 유 동 Yongyu-dong	9	9	1	1

자료 : 기획감사실

## GOVERNMENT EMPLOYEES OF DONG (PRESENT)

Unit : Person

일 반 직 General			기타직 others
7 급 7th grade	8 급 8th grade	9급 9th grade	
20	24	14	17
18	25	13	17
20	26	15	12
22	29	16	8
24	33	19	-
<b>25</b>	<b>33</b>	<b>19</b>	-
2	4	1	-
3	3	1	-
3	3	2	-
2	2	2	-
1	4	1	-
2	3	1	-
2	3	1	-
1	3	2	-
4	2	3	-
3	3	3	-
2	3	2	-

Source : Planning &amp; Audit Office

### 3. 관내관공서 및 주요기관

단위 : 개소

연 별, 군구별  Year & Gun, Gu	합 계  Total	지방행정관서 Local administrative offices and agencies					경찰소방관서	
		구 Gu	동 Dong	직속기관 Direct agencies	출장소 Branch offices	사업소 Affiliated agencies	경찰청 Police office	경찰서 Police station
2009	58	1	10	2	2	3	-	2
2010	58	1	10	2	2	3	-	1
2011	58	1	10	2	2	3	-	1
2012	60	1	11	1	2	1	-	1
2013	63	1	11	1	2	1	-	1
2014	67	1	11	1	2	-	-	2

자료 : 동 주민센터

### 관내관공서 및 주요기관(계속)

단위 : 개소

연 별, 군구별  Year & Gun, Gu	교육청 Educational office	우체국 관서 Post office	세무서 Tax office	국립농산물 품질관리원 ①	기타중앙 직속기관 Other centra government agency	전화국 Telephone office	방송사 Broadcastion station
2009	1	3	-	-	3	1	1
2010	1	5	-	-	3	1	1
2011	1	5	-	-	3	1	1
2012	1	5	-	-	-	2	1
2013	1	5	1	-	1	2	1
2014	1	7	1	-	3	1	1

① National agriculture products quality management service

Source : Dong Offi

## NUMBER OF GOVERNMENT & PUBLIC OFFICES, AND MAJOR AGENCIES

Unit : Place

Police and fire-fighting stations				법원. 검찰관서 Court and Prosecutions offices				보훈청 Patriot and veteran office
지파출소 Police branch	소방본부 Fire headquarter	소방서 Fire station	소방파출소 Fire station branch	법원·지원 Court branch	등기소 Registry	검찰청지청 Prosecution branch	교도소 <sup>1)</sup> Prison	
6	-	1	6	-	1	-	-	-
6	-	1	6	-	1	-	-	-
6	-	1	6	-	1	-	-	-
9	-	1	4	-	1	-	-	-
9	-	2	4	-	1	-	-	-
9	-	2	5	-	1	-	-	-

1) 교도소에는 소년원, 구치소 등 포함

Source : Dong Office

## NUMBER OF GOVERNMENT & PUBLIC OFFICES, AND MAJOR AGENCIES(Cont'd)

Unit : Place

신문사 Newspaper company	농업기반 공사 ②	협동조합 Cooperative Associations					
		농업 Agriculture	원예 Gardening	축산 Livestock	수산업 Fishery	산림 Forest	기타 Others
1	-	11	-	-	3	-	-
2	-	8	-	-	3	-	-
2	-	8	-	-	3	-	-
2	-	8	-	-	6	-	3
3	-	7	-	-	5	-	4
1	-	7	-	1	4	-	6

② korea agricultural &amp; rural infrastructure corporation

Source : Dong Office

## 4. 민원서류처리

단위 : 건

연별 Year	계 Total	인가·허가 Sanction/Permission	특허·면허 Patent/ License	승인·지정 Approval/ Designation
2009	120,966	3,633	122	250
2010	145,623	2,091	243	338
2011	399,923	2,477	139	484
2012	17,010	561	30	105
2013	177,549	2,161	166	500
2014	202,090	2,160	164	592

자료 : 민원여권과

## HANDLING OF CIVIL REQUEST DOCUMENTS

Unit : case

연별 Year	신고 · 등록 Notification/ Registration	시험 · 검사 Test/Inspection	확인 · 증명/교부 Confirmation · Certification/Delivery	기타 Others
2009	5,961	413	108,609	1,978
2010	9,882	529	128,493	4,047
2011	7,838	496	383,912	4,577
2012	1,552	114	14,608	40
2013	13,259	405	151,487	9,571
2014	13,209	450	175,561	9,954

Source : Civil Affairs &amp; Passport Division



## 5. 재난사고 발생 및 피해현황

단위 : 건, 명

연 별 Year	합 계 Total		화 재 Fire incident		산 불 Forest fire	
	건 Cases	인 원 Persons	건 Cases	인 원 Persons	건 Cases	인 원 Persons
2009	938	1,337	142	8	2	-
2010	687	917	172	11	5	-
2011	876	1,139	185	16	3	-
2012	659	1,609	94	4	1	-
2013	842	1,416	77	4	-	-
2014	823	2,454	73	7	-	-

자료 : 안전관리과

## 재난사고 발생 및 피해현황(계속)

단위 : 건, 명, 백만원

연 별 Year	붕 괴 Collapse		폭 발 Explosion		도로교통 Motor vehicle accident	
	건 Cases	인 원 Persons	건 Cases	인 원 Persons	건 Cases	인 원 Persons
2009	-	-	-	-	794	1,329
2010	1	-	1	1	508	905
2011	-	-	-	-	688	1123
2012	-	-	-	-	487	765
2013	-	-	-	-	738	1,177
2014	-	-	-	-	660	1,292

자료 : 안전관리과

## CALAMITIES AND DAMAGE

Unit : Case, Person

환경오염 Environmental pollution		유 · 도선 Barge		해 난 Marine accident		기 타 Others	
건 Cases	인원 Persons	건 Cases	인원 Persons	건 Cases	인원 Persons	건 Cases	인원 Persons
-	-	-	-	-	-	-	-
-	-	-	-	-	-	-	-
-	-	-	-	-	-	-	-
-	-	-	-	77	840	-	-
11	-	6	5	4	230	6	-
-	-	1	13	89	1,142	-	-

Source : Safety Management Division

## CALAMITIES AND DAMAGE (Cont'd)

Unit : Case, Person, Million Won

인적피해 Casualties					재산피해 Damaged property		
인 명 피 해 Number of casualties			이재민 발생 Refugee		계 Total	부동산 Immovable	동산 Movable
계 Total	사 망 Death	부 상 Injury	세대수 Household	인원 Persons			
1,337	24	1,313	-	-	425	140	285
917	16	901	-	-	413	192	221
1,139	32	1,107	-	-	559	207	352
1,609	34	1,575	1	1	15,136	51	15,085
1,416	22	1,394	-	-	1,664	300	1,364
<b>2,454</b>	<b>20</b>	<b>2,434</b>	-	-	<b>31,023</b>	<b>15,637</b>	<b>15,386</b>

Source : Safety Management Division

## 6. 풍 수 해 발 생

단위 : 명, ha, 천원

연 별	사 망 및 실 종	이 재 민	침 수 면 적
Year	Death and Missing	Refugees	Flooded area
2009	-	-	-
2010	-	226	27
2011	-	-	-
2012	-	26	-
2013	-	16	-
<b>2014</b>	-	-	-

자료 : 안전관리과

## DAMAGE FROM STORMS AND FLOODS

Unit : Person, ha, 1000 Won

피 해 액 Amount of damage						
연 별 Year	계 Total	건 물 Building	선 박 Vessels	농 경 지 Farming land	공 공 시 설 Public facilities	기 타 Others
2009	21,000	-	-	-	-	21,000
2010	337,908	60,600	13,335	3,395	236,933	23,645
2011	30,700	17,500	-	-	12,500	700
2012	722,102	7,800	-	23,030	691,272	-
2013	8,000	8,000	-	-	-	-
<b>2014</b>	-	-	-	-	-	-

Source : Safety Management Division

제27회 중구기본통계연보  
JUNG-GU STATISTICAL YEARBOOK

# 부 록



1. 계량단위환산표

			야 드 · 파운드법 British of U.S. Units				척 관 법 Korean Units			
센티미터 Centimeter	미 터 Meter	킬로미터 Kilometer	인 치 Inch	피 트 Feet	야 드 Yard	마 일 Mile	척 Cheog	간 Gan	정 Jeong	리 Ri
1	0.01	0.00001	0.3937	0.03281	0.01094	0.000006	0.033	0.0055	0.000092	-
100	1	0.001	39.37	3.2808	1.0936	0.00062	3.3	0.55	0.009166	0.00025
100,000	1,000	1	39,370.7	3,280.8	1,093.6	0.62137	3,300	550	9.1666	0.25463
2.54	0.0254	0.000025	1	0.08333	0.02777	0.000015	0.8382	0.01397	0.000232	-
30.48	0.3048	0.000304	12	1	0.333	0.000189	1.0058	0.16763	0.002793	-
91.44	0.9144	0.000914	36	3	1	0.000568	3.0175	0.50292	0.008381	0.00023
160,930	1,609.3	1.6093	63,360	5,280	1,760	1	5,310.8	885.12	14,752	0.40978
30,303	0.30303	0.000303	11.93	0.99419	0.33139	0.000188	1	0.1666	0.002777	0.000077
181,818	1.81818	0.001818	71,582	5.96514	1.98838	0.001129	6	1	0.01666	0.00046
10,908	109.091	0.10909	4,294.94	357.912	119,304	0.06779	260	60	1	0.02777
392,727	3,927.27	3.92727	154,620	12,885	4,295	2.4403	12,960	2,160	36	1

넓 이 Area

미 터 법 Meter Units			야 드 · 파운드법 British of U.S. Units				척 관 법 Korean Units			
평방미터 Meter <sup>2</sup>	아 르 Are	헥타르 Hectare	평방킬로미터 Kilometer <sup>2</sup>	평방피트 Feet <sup>2</sup>	평방야드 Yard <sup>2</sup>	에이커 Acre	평방척 Cheog <sup>2</sup>	평 Pyeong	단(반)보 Danbo	정 보 Jeongbo
1	0.01	0.0001	0.000001	10.764	1.1968	0.000247	10.89	0.3025	0.001008	0.0001
100	1	0.01	0.0001	1,076.4	119.68	0.024711	1,089	30.25	0.10083	0.01008
10,000	100	1	0.01	107,640	11,968	2.4711	108,900	3,025	10,083	1.0083
1,000,000	10,000	100	1	10,764,000	1,196,800	247.11	10,890,000	302,500	1,008.3	100.83
0.092903	0.000929	0.000009	-	1	0.1111	0.000022	1.0117	0.0281	0.000093	0.000009
0.83613	0.008361	0.000084	-	9	1	0.000207	9.1055	0.25293	0.000843	0.000084
4,046.3	40,468	0.40468	0.004047	43,560	4,840	1	44,071.2	1,244.2	4,806	0.40806
0.091827	0.000918	0.0000918	-	0.98841	0.10982	-	1	0.02778	0.000092	0.000009
3.3058	0.033058	0.000331	0.000001	35,583	3.9537	0.000817	36	1	0.003333	0.000333
991.74	9.9174	0.099174	0.000992	10,674.0	1,186.1	0.24506	10,800	300	1	0.4
9,917.4	99,174	0.99174	9,000.92	106,749	11,861	2.4506	108,000	3,000	10	1

## CONVERSION TABLE OF WEIGHT &amp; MEASURES

부 피

Capacity

미 터 법 Meter Units			야 드 · 파운드법 British of U.S. Units						척 관 법 Korean Units			
밀리리터 Milliliter	리 터 Liter	킬로리터 Kiloliter	입방인치 Inch <sup>3</sup>	입방피트 Feet <sup>3</sup>	입방야드 Yard <sup>3</sup>	(미) 붓 셀 Bushel	(미)액체 파인트 Pint	(미)액체 (갤론) Gallon	합 Hap	승 Seung	두 Du	석 Seog
1	0.0001	0.000001	0.061024	0.000035	0.000001	0.000028	0.002113	0.000264	0.005543	0.000554	0.00005	0.000005
1,000	1	0.001	61.024	0.035315	0.001308	0.028378	2.113423	0.264177	5.5435	0.55435	0.05435	0.00543
1,000,000	1,000	1	61,024	35,315	1.30796	28.378	2,113.42	264.177	5,543.5	554.35	55.435	5.5435
16,387	0.01638	0.000016	1	0.000578	0.000021	0.000465	0.000034	0.004329	0.0908	0.00908	0.000908	0.0000908
28,316.8	23,317	0.02831	1,728	1	0.03704	0.8036	53.85996	7.48051	156.98	15,698	1.5698	0.15698
764,529.8	764.53	0.76453	46,656	27	1	21,701.3	0.001613	201.97	4,238.09	423,809	42.38	4,238
35,238.32	35.2382	0.035238	2,150.42	1.2444	0.04608	1	74.4768	9.3096	195,346	19,5346	1.9534	0.19534
463.18	0.47318	0.000473	28,875	0.01671	0.000619	0.013427	1	0.125	2,623	0.2623	0.0262	0.00262
3,785.4	3.7854	0.00378	231	0.13368	0.004951	0.10742	8	1	20,984	2,0984	0.20984	0.02098
180.39	0.18039	0.000180	11.08	0.00637	0.000235	0.005119	0.38123	0.04765	1	0.1	0.01	0.001
1803.9	1.8039	0.00180	110.28	0.0637	0.002359	0.05119	3.8123	0.4765	10	1	0.1	0.01
18,039	18,039	0.01803	1,100.8	0.637037	0.023594	0.5119	38,123	4.7654	100	10	1	0.1
180,390	180.39	0.18039	11,008	6.37037	0.23594	5.119	381.23	47,654	1,000	100	10	1

무 게

Weight

미 터 법 Meter Units			야 드 · 파운드법 British of U.S. Units						척 관 법 Korean Units		
그 램 Gram	킬로그램 Kilogram	톤 Ton	그레이н Grain	온 스 Ounce	파운드 Pound	미 톤 Ton(U.S)	영 톤 Ton(U.K)		돈 Don	근 Geun	관 Gwan
1	0.001	0.000001	15.432	0.03527	0.0022	0.000001	-	0.26666	0.00166	0.000296	
1,000	1	0.001	15,432	35.273	2.20459	0.0011	0.00098	266.6666	1.666666	0.26666	
1,000,000	1,000	1	-	35,273	2,204.59	1.1023	0.98421	266,666.6	1,666.66	266.666	
0.064798	0.000064	-	1	0.002285	0.000143	-	-	0.01728	0.00108	0.000017	
28.3495	0.02835	0.000028	437.5	1	0.0625	0.000031	0.000027	7.56	0.04725	0.00756	
453,592	0.43592	0.000454	7,000	16	1	0.000504	0.00045	120.96	0.756	0.12096	
907,180	907.180	0.90718	-	32,000	2,000	1	0.8929	241,944	1,511,968	241,915	
0.016050	1,016.05	1.01605	-	35,840	2,240	1.12	1	270,944	1,693.4	270.95	
3.75	5.00375	0.000004	57,872	0.1323	0.00827	-	-	1	0.00625	0.001	
600	0.6	0.0006	9,259,556	21.1647	1.32279	0.000661	0.00059	160	1	0.16	
3,750	3.75	0.00375	57,872	132.28	8.2672	0.00413	0.00369	1,000	6.25	1	

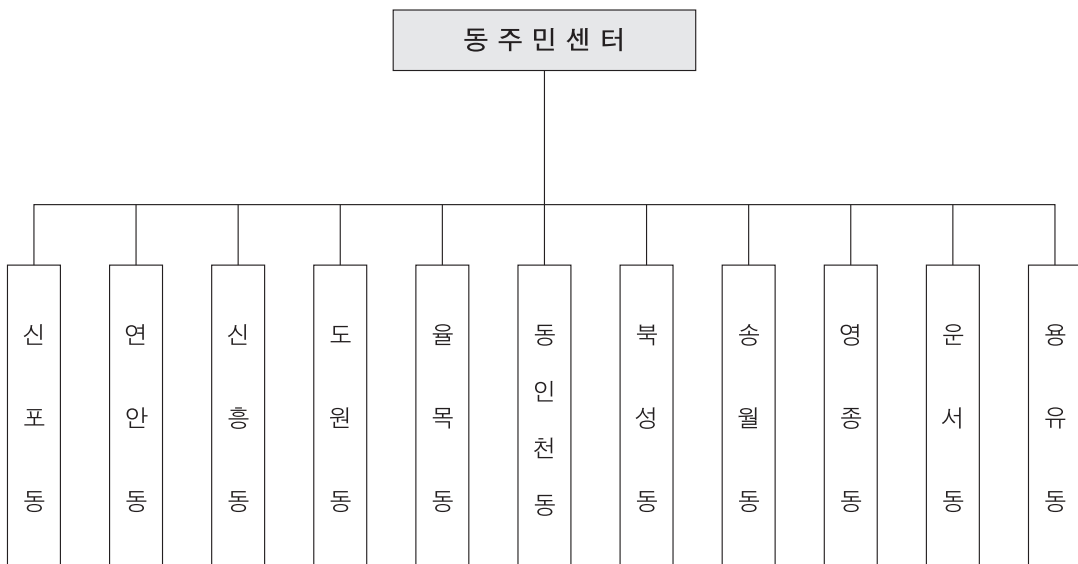
## 2. 중구 기구표

3국 3실 22과  
1의회  
1보건소  
1사업소  
2출장소  
11동

2016년 1월 현재



## ORGANIZATION TABLE OF JUNG-GU





### 3. 역대 구청장 명단

대	성명	생년월일	재임기간	비고
1	박효익	22. 4. 15	1968. 1. 1 ~ 1968.10.21	
2	유홍선	22. 11. 3	1968.10.21 ~ 1969. 9. 1	
3	신정순	20. 2. 25	1969. 9. 1 ~ 1970. 2.14	
4	허호	25. 11. 30	1970. 2.16 ~ 1971. 9. 8	
5	김순길	25. 12. 30	1971. 9. 8 ~ 1972. 8. 8	
6	허호	25. 11. 30	1972. 8.10 ~ 1974. 2.22	
7	김진석	26. 6. 3	1974. 2.22 ~ 1974.10.15	
8	최용기	32. 9. 15	1974.10.15 ~ 1977. 1. 1	
9	조창환	23. 4. 14	1977. 1.11 ~ 1977. 9.22	
10	김락현	34. 4. 6	1977. 9.13 ~ 1978. 6.15	
11	윤영	31. 11. 17	1978. 6.15 ~ 1980. 8.24	
12	고윤남	29. 3. 27	1980. 7.25 ~ 1981. 6.30	
13	김익용	23. 11. 20	1981. 7. 1 ~ 1982. 9. 7	
14	성락원	31. 8. 9	1982. 9. 7 ~ 1986. 3. 8	
15	김상진	32. 12. 1	1986. 3. 8 ~ 1988. 6.11	
16	서수백	40. 11. 5	1988. 6.11 ~ 1989.12.27	
17	오일근	36. 10. 10	1989.12.27 ~ 1993.11.19	
18	곽노훈	37. 7. 3	1992.11.19 ~ 1992.12.31	
19	유정희	35. 12. 7	1993. 1. 1 ~ 1994.10.17	
20	문준성	40. 9. 20	1994.10.18 ~ 1995. 6.30	
민선 1대	이세영	45. 6. 6	1995. 7. 1 ~ 1998. 6.30	
민선 2대	이세영	45. 6. 6	1998. 7. 1 ~ 2000. 2.12	
민선 3대	김홍섭	49. 6. 20	2000. 6. 8 ~ 2002. 6.30	
민선 4대	김홍섭	49. 6. 20	2002. 7. 1 ~ 2006. 4.27	
민선 5대	박승숙	37. 4. 17	2006. 7. 1 ~ 2010. 6.30	
민선 6대	김홍복	53. 4. 15	2010. 7. 1 ~ 2012. 9.13	
민선 7대	김홍섭	49. 6. 20	2012.12.20 ~ 2014. 6.30	
민선 8대	김홍섭	49. 6. 20	2014. 7. 1 ~ 현재	

## 역대 부구청장 명단

대	성 명	생 년 월 일	재 임 기 간	비 고
1	김 세 영	30. 9. 3	1985. 7.12 ~ 1987. 2.19	
2	문 건 수	37. 1. 4	1987. 2.20 ~ 1988. 3. 4	
3	김 찬 수	34. 5. 15	1988. 3. 5 ~ 1989. 9.19	
4	곽 호 원	32. 2. 15	1989. 9.21 ~ 1992. 4.16	
5	최 천 식	46. 6. 13	1992. 4.21 ~ 1994. 5.16	
6	김 재 성	36. 11. 11	1994. 5.17 ~ 1995. 7.28	
7	이 근 식	38. 4. 4	1995. 7.29 ~ 1997.11.13	
8	문 도 식	42. 10. 7	1997.11.14 ~ 1998. 7.23	
9	한 상 국	46. 8. 16	1998. 7.24 ~ 1999.11.17	
10	이 병 옥	42. 4. 15	1999.11.18 ~ 2000. 7.20	
11	황 의 식	54. 6. 18	2000. 7.21 ~ 2001. 1. 5	
12	김 한 기	45. 5. 11	2001. 1. 6 ~ 2002.11. 1	
13	이 웅 수	56. 4. 15	2002.11. 2 ~ 2004. 1. 2	
14	이 광 목	46. 2. 15	2004. 1. 3 ~ 2005. 1.31	
15	황 홍 구	52. 6. 25.	2005. 2. 1 ~ 2006. 1. 4	
16	박 성 진	53. 9. 04.	2006. 1. 5 ~ 2006.12.27	
17	강 용 근	56. 2. 01	2006.12.28 ~ 2007.12.28	
18	한 태 일	62. 3. 20	2007.12.28 ~ 2009. 1. 1	
19	박 준 용	55. 1. 17	2009. 1. 2 ~ 2010. 1. 3	
20	나 봉 훈	54. 07. 05	2010. 1. 4 ~ 2012. 8.16	
21	곽 하 형	54. 05. 29	2012. 8.17 ~ 2013. 6. 3	
22	홍 회 경	55. 06. 02	2013. 6. 3 ~ 2014. 8.20	
23	계 재 덕	56. 08. 10	2014. 8.29 ~ 2015.12.31	
24	박 명 성	57. 08. 14	2016. 1. 1 ~ 현 재	

## 4. 행정동별 관할 법정동 현황

행정동명	법 정 동 명	위 치	비 고
신 포 동	중앙동1가~4가, 해안동1가~4가, 향동1가~6가 향동7가(일부) 1-17번지, 2-27번지, 관동1가~3가 송학동1가~3가, 사동, 신생동, 답동, 신포동일원	인천. 중구 제물량로 166	
연 안 동	향동7가(일부) 1-18번지, 27-1번지, 28번지 북성동1가 102-7, 102-8, 102-20, 102-24, 102-25 102-35, 103-1~9, 104-1~104-14, 105-1~105-67	인천. 중구 축항대로86번길 44	
신 흥 동	신흥동1가~3가, 선화동일원	인천. 중구 제물량로80번길 3-14	
도 원 동	도원동일원	인천. 중구 도원로 42	
율 목 동	유동, 율목동일원	인천. 중구 서해대로483번길 3	
동인천동	내동, 경동, 용동, 인현동, 전동	인천. 중구 참외전로72번길 25	
북 성 동	북성동1가일부, 북성동2가~3가, 선린동일원	인천. 중구 차이나타운로44번길 13-2	
송 월 동	송월동1가~3가일원	인천. 중구 참외전로37번길 5	
영 종 동	운북동, 중산동, 운남동	인천. 중구 운남로167번길 16	
운 서 동	운서동	인천. 중구 백년로128번길 21	
용 유 동	을왕동, 남북동, 무의동, 덕교동	인천. 중구 마시란로 308-13	

---

## 제27회 중구기본통계연보

발행일 : 2016년 4월  
발행인 : 인천광역시 중구청장  
편집인 : 홍보체육진흥실  
발행처 : 인천광역시 중구

(우)22315  
인천광역시 중구 신포로27번길 80 (관동1가 9)  
전화번호 : (032) 760-7114

## THE 27th JUNG-GU STATISTICAL YEARBOOK

Published on April, 2016  
Publisher : Incheon Metropolitan City  
Jung-gu District Mayor  
Edited by : Public Affairs & Sports Office  
Published by : Incheon Metropolitan City Jung-gu

(post) 22315  
80, Sinpo-ro 27beon-gil, Jung-gu, Incheon  
(gwandong 1ga 9)  
TEL : (032) 760-7114

---

