

---

2015~2019년  
중기지방재정계획

---



인천광역시 중구



## 안 내 말 씀

- 중기지방재정계획은 지방재정법 제33조에 따라 지방자치단체의 발전계획과 수요를 중·장기적으로 반영한 다년도 예산으로서 효율적인 자원배분을 통한 계획적인 지방재정운용을 위해 수립하는 5년간의 연동화 계획임
- 그러나, 본 중기지방재정계획은 급변하고 있는 행·재정적 여건 및 투자여건 변화에 따른 장래예측의 한계와 매년 수립하는 연동화 계획이라는 특수성 때문에 실제 예산 반영과는 다소 차이가 있을 수 있음





# || 목 차 ||

<b>I. 중기지방재정계획 개요</b>	1
1. 제도의 의의	3
2. 계획수립 체계	6
<b>II. 중기 재정운용 여건과 전망</b>	9
1. 일반현황	11
2. 국·내외 경제여건과 전망	13
3. 중기 세입·세출 여건과 전망	15
<b>III. 재정운용 목표 및 자원배분 방향</b>	17
1. 중기재정운용 기본방향	19
2. 중기재정운용 목표	19
3. 자원배분 방향	20
<b>IV. 분야별 정책방향 및 투자계획</b>	21
1. 중장기 가용자원	23
2. 투자계획	28
3. 채무관리	30
4. 통합재정수지	30
5. 분야별 재정계획 및 투자계획	32

# || 목 차 ||

V. 중기지방재정계획 .....	65
1. 중기 세입 전망 .....	67
2. 중기 자원배분 전망 .....	71
3. 재정계획 .....	74
4. 연도별 지방채 잔액 .....	92
5. 분야별 사업계획서 .....	93
 [첨부 1] 세부사업계획서 .....	 115
[첨부 2] 세부사업설명서 .....	157

# I . 중기지방재정계획

1. 제도의 의의

2. 계획수립 체계



## I

# 중기지방재정계획 개요

- ★ 단년도 예산편성 방식을 보완하고 중장기 시계에 의한 재정운영으로 지방재정의 계획성·건전성·효율성 제고
- ★ 계획과 예산의 연계로 중·장기 구정 비전 실현을 위한 5년 단위의 재정운용계획 마련

## 1. 제도의 의의

### ☐ 개념

- 지방자치단체의 발전 계획과 수요를 중·장기적으로 전망하여 반영한 다년도 예산으로서, 효율적인 자원배분을 통한 계획적인 지방재정 운용을 위해 수립하는 5년간의 연동화 계획

### ☐ 제도의 필요성

- 중·장기적 시계에서 5개년 계획을 수립하고, 경제·사회적 여건변화를 반영한 연동화 계획으로 운영
  - 지방정부의 비전과 정책우선순위를 반영하여 발전계획을 수립하고 지방재정의 예측가능성을 제고
  - 개별사업 검토 중심의 단년도 예산편성 과정에서 놓치기 쉬운 전략적 자원배분 기능을 강화
- 국가재정운용계획에서 제시하는 중·장기 중점재원 투자방향 및 주요사업계획을 반영하여 국가와 지방의 재정적 연계성을 확보
  - 중앙부처는 지역정책의 준거를 제시하고, 지방자치단체는 재정운용의 기본틀로 활용

## □ 근거규정 : 지방재정법 제33조

제33조(중기지방재정계획의 수립 등) ① 지방자치단체의 장은 지방재정을 계획성 있게 운용하기 위하여 매년 다음 회계연도부터 5회계연도 이상의 기간에 대한 중기지방재정계획을 수립하여 예산안과 함께 지방의회에 제출하고, 회계연도 개시 30일 전까지 안전행정부장관에게 제출하여야 한다. <개정>

② 지방자치단체의 장은 제1항에 따른 중기지방재정계획(이하 “중기지방재정계획”이라 한다)을 수립할 때에는 안전행정부장관이 정하는 계획수립 절차 등에 따라 그 중기지방재정계획이 관계 법령에 따른 국가계획 및 지역계획과 연계되도록 하여야 한다. <개정>

③ 중기지방재정계획에는 다음 각 호의 사항이 포함되어야 한다. <신설>

1. 재정운용의 기본방향과 목표
2. 중장기 재정여건과 재정규모전망
3. 관련 국가계획 및 지역계획 중 해당 사항
4. 분야별 자원배분계획
5. 예산과 기금별 운용방향
6. 의무지출(법령 등에 따라 지출과 지출규모가 결정되는 지출 및 이자지출을 말하며 그 구체적인 범위는 대통령령으로 정한다. 이하 같다)의 증가율 및 산출내역과 재량지출(의무지출 외의 지출을 말한다. 이하 같다)의 증가율에 대한 분야별 전망과 근거 및 관리계획
7. 제59조에 따른 지역통합재정통계의 전망과 근거
8. 통합재정수지[일반회계, 특별회계 및 기금을 통합한 재정통계로서 순(純) 수입에서 순 지출을 뺀 금액을 말한다] 전망과 관리방안
9. 투자심사와 지방채 발행 대상사업
10. 그 밖에 대통령령으로 정하는 사항

④ 안전행정부장관은 매년 중기지방재정계획의 수립에 필요한 다음 각 호의 사항이 포함된 지침을 지방자치단체에 통보할 수 있다. <신설>

1. 국가의 재정운용방향
2. 관련 국가계획 및 지역계획
3. 중기지방재정계획의 수립에 필요한 그 밖의 정보
4. 중기지방재정계획 수립의 기준

- ⑤ 안전행정부장관은 관계 중앙관서의 장에게 제4항에 따른 지침의 작성에 필요한 정보를 제공하도록 요청할 수 있다. 이 경우 요청을 받은 관계 중앙관서의 장은 이에 협조하여야 한다. <신설>
- ⑥ 안전행정부장관은 제1항에 따른 각 지방자치단체의 중기지방재정계획을 기초로 매년 종합적인 중기지방재정계획을 수립하고, 국무회의에 보고하여야 한다. 이 경우 안전행정부장관은 지방자치단체의 의견을 최대한 반영하도록 노력하여야 한다. <개정>
- ⑦ 안전행정부장관은 제6항에 따라 종합적인 중기지방재정계획을 수립할 때에는 「국가재정법」에 따른 국가재정운용계획과의 연계성을 높일 수 있도록 관계 중앙관서의 장과 협의하여야 한다. <신설>
- ⑧ 중기지방재정계획을 변경하는 경우에는 제1항·제2항·제6항 및 제7항을 준용한다. <개정>
- ⑨ 중기지방재정계획의 수립에 관한 지방자치단체의 장의 자문에 응하도록 하기 위하여 각 지방자치단체에 지방재정계획심의위원회를 둔다. <개정>
- ⑩ 제9항에 따른 지방재정계획심의위원회의 구성 및 운영 등에 필요한 사항은 해당 지방자치단체의 조례로 정한다. <개정>
- ⑪ 지방자치단체의 장은 중기지방재정계획에 반영되지 아니한 사업에 대해서는 제37조에 따른 투자심사나 지방채 발행의 대상으로 해서는 아니 된다. 다만, 중기지방재정계획을 수립할 때에 반영하지 못할 불가피한 사유가 있는 경우는 예외로 한다. <신설>

## 2. 계획수립 체계

☐ 계획기간 : 2015 ~ 2019년 (5개년)

☐ 계획대상 및 작성기준

○ 계획대상 : 일반회계, 기타특별회계 및 기금

- 세부사업계획서 작성 대상사업 : 총사업비 10억원 이상

※ 공연·축제 등 행사성 사업은 총사업비 3억원 이상

○ 작성기준 : 2015년도 최종예산을 기준으로 작성하되, 2016년도 이후는 성장률·증가율을 반영한 전망치

☐ 계획의 주요내용

○ (재정목표) 지역발전 및 재정운용의 목표·전략 등 기본방향

○ (재정전망) 세입·세출 추계 및 투자가용재원 판단

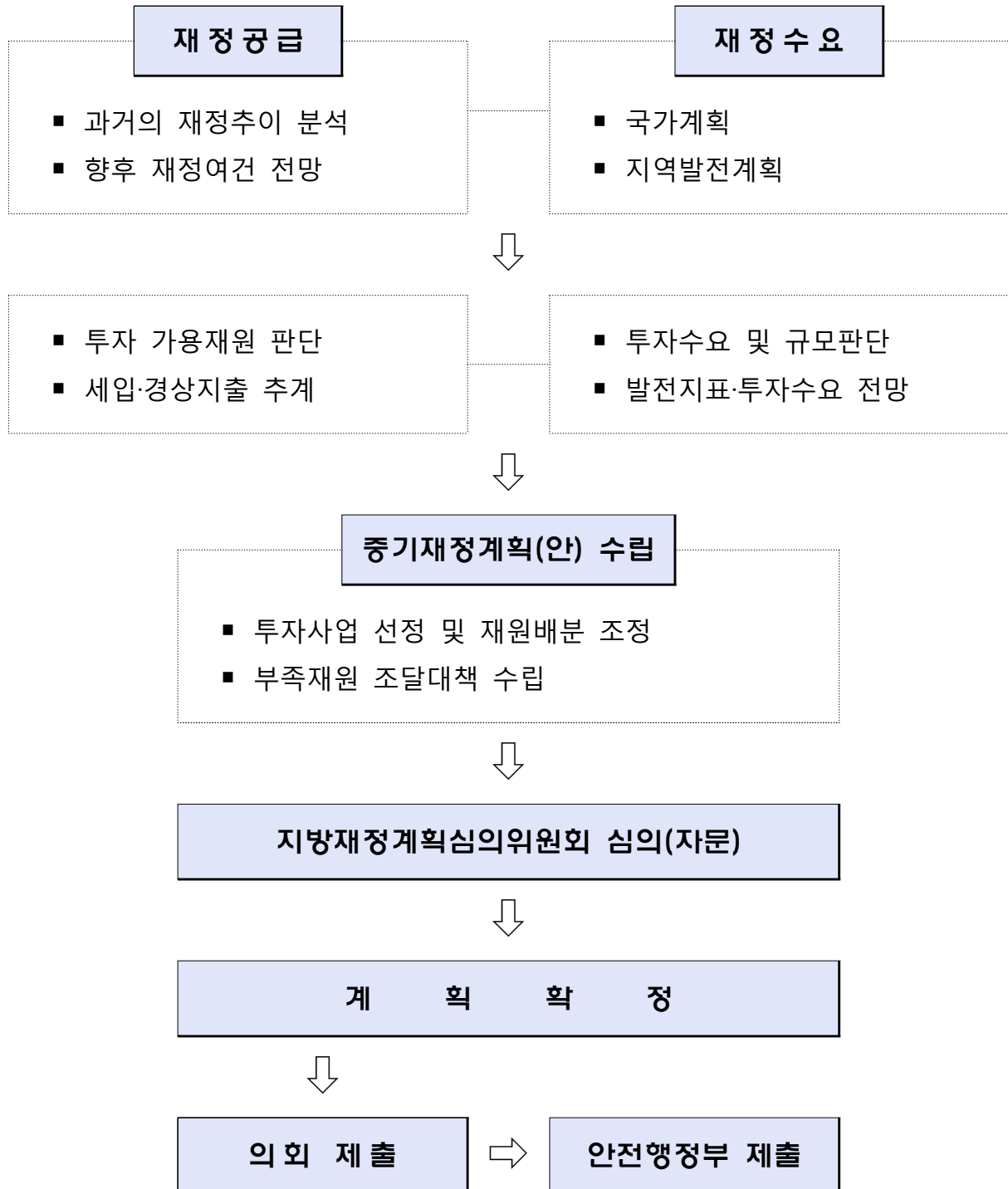
○ (투자계획) 분야별 정책방향 및 투자계획 수립

☐ 수립 절차

- |   |        |  |
|---|--------|--|
| ① | 안전행정부  | ■ 중기지방재정계획 수립 기준 작성, 자치단체 통보                     |
| ② | 지방자치단체 | ■ 지방자치단체별 사업계획(안) 수립                             |
| ③ | 지방자치단체 | ■ 자치단체 중기지방재정계획 중 신규 국고보조사업에 대한 관계부처 의견조회        |
| ④ | 지방자치단체 | ■ 관계부처 의견을 반영, 중기지방재정계획 확정<br>■ 지방의회 및 안전행정부에 제출 |
| ⑤ | 안전행정부  | ■ 전국 중기지방재정계획 종합, 관계부처 협의                        |
| ⑥ | 안전행정부  | ■ 국무회의 보고, 중앙부처·자치단체 송부                          |



## □ 수립 체계





## II. 중기 재정운용 여건과 전망

1. 일반현황
2. 국·내외 경제여건과 전망
3. 중기 세입·세출 여건과 전망



## Ⅱ

## 중기 재정운용 여건과 전망

### 1. 일반현황

#### ☐ 기본현황 (2014. 10. 31. 기준)

- 인 구 : 111,312명
- 세 대 : 49,577세대
- 면 적 : 131km<sup>2</sup>
- 행정구역 : 11개동 272통 1,264반

#### ☐ 조직·인력 (2014. 10. 31. 기준)

- 행정조직 : 3국3실21과, 1의회, 1보건소, 1사업소, 2출장소, 11동
- 정 원 : 646명

#### ☐ 지역특성

#### 인천역사의 태동지 · 21C 세계도시 인천의 시발지

- 1883년 개항 이후 최초로 도시화된 지역으로 개항기 문화유산 산재  
⇒ 국가지정문화재 : 1개소, 등록문화재 : 4개소, 市지정문화재 : 17개소
- 인천항과 인천국제공항이 소재한 국제도시 인천의 중심지
- 경제활동이 많은 산업중심지이며, 해양 관광도시의 잠재력 내제  
⇒ 자유공원, 월미도, 종합어시장, 차이나타운, 개항장문화지구, 송월동 동화마을 등 관광자원 풍부
- 인천의 특화도시 지정  
⇒ 월미관광특구, 차이나타운 지역특화발전특구, 개항장문화지구

☐ 구정운영 방향

## 구정구호

**역사문화 중심도시! 비상하는 관광중구!**

## 구정방침

- ☐ 동북아 교류 중심지 개발로 관광 중구 건설
- ☐ 지역경제 활성화를 통한 일자리 창출
- ☐ 혁신을 통한 행정 쇄신
- ☐ 행복한 복지사회 구현
- ☐ 쾌적한 도시환경 조성과 불편없는 교통체계 구축

## 2. 국내·외 경제여건과 전망

### □ 세계 경제 전망

- 세계경제는 신흥시장국 성장률이 다소 둔화되겠으나, 미국과 EU 등 선진국을 중심으로 성장세가 점차 확대될 것으로 전망
  - 미국경제는 금년 초 기상여건 악화 등으로 경기가 일시적으로 둔화되기도 했으나, 민간소비를 중심으로 비교적 양호한 성장세를 유지
  - 유로존 경제는 고용여건이 여전히 위축된 상황이나, 생산 및 소비가 증가하고 주요 심리지수도 가파른 상승세를 보이면서 경기 회복에 대한 기대가 점차 확대되는 모습
  - 일본경제는 주요 내수지표가 개선되며 완만한 실물경기의 회복세가 유지되고 있으나, 수출 둔화와 소비세율 인상 등으로 향후 경기에 대한 불확실성이 높은 상황
  - 반면, 중국 등 신흥국 경제는 내수와 수출이 다소 부진한 모습을 보이면서 성장세가 당초 예산보다 둔화될 것으로 전망
- 이에 따라, 최근 IMF는 세계경제가 2014년에 3.6%의 성장률을 기록한 후, 2015년에는 성장세가 확대되면서 성장률이 3.9%까지 상승할 것으로 전망

#### <주요국의 2013~2015년도 경제성장률 전망>

(단위:%)

	세 계	미 국	유 로	일 본	신흥국	중 국
2013년	3.0	1.9	-0.5	1.5	4.7	7.7
2014년	3.6	2.8	1.2	1.4	4.9	7.5
2015년	3.9	3.0	1.5	1.0	5.3	7.3

주 : 2013년은 실적치 / 자료 : IMF, World Economic Outlook, April 2014.

## □ 국내 경제 전망

- 주요기관에서는 우리 경제가 2014년과 2015년에 각 4% 내외의 성장률을 기록할 것으로 전망
  - 민간소비는 증가세가 점진적으로 확대되겠으나, 여전히 경제 성장률을 하회하면서 제한된 범위 내에 머무를 전망
  - 설비투자도 대내외 경기가 개선되고 불확실성이 축소됨에 따라 2012~2013년의 침체국면에서 서서히 벗어날 것으로 예상
  - 건설투자는 건설수주의 부진을 감안할 때 향후 증가세가 둔화될 것으로 전망
  - 수출은 세계경제의 회복으로 수출 여건이 개선됨에 따라 증가세가 확대되고, 수입 증가세도 완만한 내수 회복과 원화가치 상승에 따라 점차 확대될 것으로 예상
- 경상수지는 최근까지 지속되고 있는 대규모 흑자가 향후에는 점차 축소될 전망
  - 다만, 금년 들어 내수가 수출 개선에 비해 상대적으로 부진한 모습을 보이면서 경상수지 흑자 규모가 당초 예상을 상회
- 소비자물가는 상승세가 서서히 확대되면서 2014년과 2015년에 각각 1.6%~2.3%와 2.3%~3.0% 내외의 비교적 안정적인 상승률을 기록할 전망
- 국내외 여건과 향후 전망을 종합적으로 감안할 때, 향후 우리 경제는 내수가 완만하게 회복되는 가운데 수출 증가세도 확대되면서 비교적 안정적인 성장세를 나타낼 수 있을 것으로 예상



### 3. 중기 세입·세출 여건과 전망

#### □ 세입 전망

- 최근 정부의 부동산경기 활성화 정책에 따라 내수 회복세 영향으로 호전이 전망되나 부동산 경기여건 등에 따라 불확실성이 지속될 전망
- 종업원분 주민세는 영종경제자유구역에 지속적인 기업설립이 증가하고 종업원의 평균임금 상승 등으로 예년보다 증가될 것으로 전망
- 재산세는 지속적인 항공기 정치장 등록과 토지 공시지가 상승으로 예년보다 다소 증가될 것으로 전망
- 경기변동에 영향을 덜 받는 세외수입은 징수 관련 법령 본격 시행( '14.8.7.)과 징수 노력 강화로 예년보다 증가될 전망이나, 영종·용유 경제자유구역 해제에 따른 개발이익 감소로 개발 부담금이 감소될 것으로 예상되어 전체 세외수입은 소폭 감소할 것으로 전망
- 국고보조금은 기초연금, 보육료 지원 등 주요 복지제도 개편으로 재정수요가 지속적으로 증가될 전망이며, 시비보조금의 경우 인천광역시의 장기적인 재정악화로 인해 신규사업 및 성과가 부진한 사업에 대한 시의 재정적 지원이 불투명하여 감소할 것으로 전망

## □ 세출 전망

- 정부의 복지 지출 확대로 지방비 부담 증가와 지역경제 활성화 관련 지출 수요 증가 전망
  - 기초연금 등 삶의 질 향상을 위한 기본적인 복지 투자 확대
  - 노인·여성 등 취약계층 일자리, 사회서비스 일자리 등 지원 확대
  - 영유아보육, 어린이집 확충, 다문화 가족에 대한 종합서비스 지원 체계 구축, 독거노인 돌봄서비스 강화 등 저출산·고령사회 대비
- 민선6기 출범에 따라 새로운 공약사업 추진과 영종·용유지역 경제자유구역 해제에 따른 기반시설 조성 등 대형사업 수요증가 전망
  - 관광중구 조성을 위한 월미관광특구, 차이나타운 지역 등의 관광 인프라 구축 및 지역 특성화 관광자원 발굴
  - 신·구도심의 균형있는 발전을 위한 원도심 활성화
  - 영종미개발지와 용유무의 경제자유구역 해제지역의 기반시설 조성 등 대형사업의 수요 증가

### III. 재정운용 목표 및 자원배분 방향

1. 중기재정운용 기본방향
2. 중기재정운용 목표
3. 자원배분 방향



### Ⅲ

## 재정운용 목표 및 자원배분 방향

### 1. 중기재정운용 기본방향

- ☐ 국가의 장기적인 재정운용계획과 구의 재정여건을 연계한 효율적인 재정의 운용방향 제시
  - 국가 및 인천광역시의 장기적인 재정운용계획과 구의 세입전망 및 재정여건의 변동 등을 기초로 향후 5년간의 분야별 사업계획에 대한 종합 조정
- ☐ 자원의 합리적 배분을 통한 투자효과 극대화과 자주재원 확충을 위한 자구노력 강화
  - 투·융자심사 병행으로 사업의 타당성 및 효율성 제고와 더불어 불요불급한 사업을 위주로 세출구조조정 적극 추진 및 사용료·수수료 등에 대하여 수익자부담원칙에 따라 단계적 현실화를 추진하는 등 자주재원 확충을 위한 자립기반 구축
- ☐ 지방재정운용의 투명성·효율성 제고 및 재정사업의 성과 극대화
  - 재정사업의 성과를 높이기 위하여 구민의견을 적극 수렴하고 사업효과와 성과에 대한 냉철한 분석을 통해 성과지향적 재정운영 강화

### 2. 중기재정운용 목표

- ☐ 국가계획(재정)과 지방계획(재정)과의 조화 유지
- ☐ 충실한 계획수립으로 계획재정 운영기반 구축
- ☐ 합리적인 자원배분으로 투자의 효율성 제고

### 3. 자원배분 방향

- ☐ 구정발전방향인 “역사문화 중심도시! 비상하는 관광중구!”를 위한 5개의 구정방침에 중점을 두고 투자재원을 배분
- ☐ 지역 간 균형발전과 미래발전을 위한 재정적 투자
  - 영종·시내지역의 균형적 발전을 위하여 영종·용유지역 경제자유구역 해제에 따른 기반시설 조성사업과 원도심 활성화 사업의 균형적 추진
  - 인천 중구의 브랜드 가치 상승을 위하여 지역의 특수성에 기인한 문화·관광사업 추진
  - 일자리 창출 및 복지체계 구축으로 서민생활 안정 도모
- ☐ 총체적인 자금 운영으로 재정지출의 효율성 제고
  - 회계(일반·기타특별회계, 기금) 간의 총체적 재정운영으로 최초 계획한 사업의 성과가 나타날 수 있도록 합리적인 자원 배분
  - 분야별 주요시책 및 단위사업별 우선순위를 선정하여 재정 운영의 효율성을 기하고 총량적 재원확대로 구민편익을 위한 사업 발굴 증대
- ☐ 재정관리제도를 통한 재정운영의 효율성과 건전성 제고
  - 예산편성 단계의 건전성과 투명성을 높이기 위하여 주민참여예산제도를 운영하여 예산편성과정에서 주민의견을 적극 반영
  - 중기지방재정계획 ⇒ 지방재정투·융자심사 ⇒ 예산편성 ⇒ 사후평가 등 일련의 재정관리제도 이행으로 예산의 책임성 강화
  - 인터넷을 통한 정기적인 예산공개와 통합재정수지 작성, 지방재정공시 시행 등 투명한 예산운영체제 확립

## Ⅳ. 분야별 정책방향 및 투자계획

1. 중장기 가용재원
2. 투자계획
3. 채무관리
4. 통합재정수지
5. 분야별 재정계획 및 투자계획





## IV

## 분야별 정책방향 및 투자계획

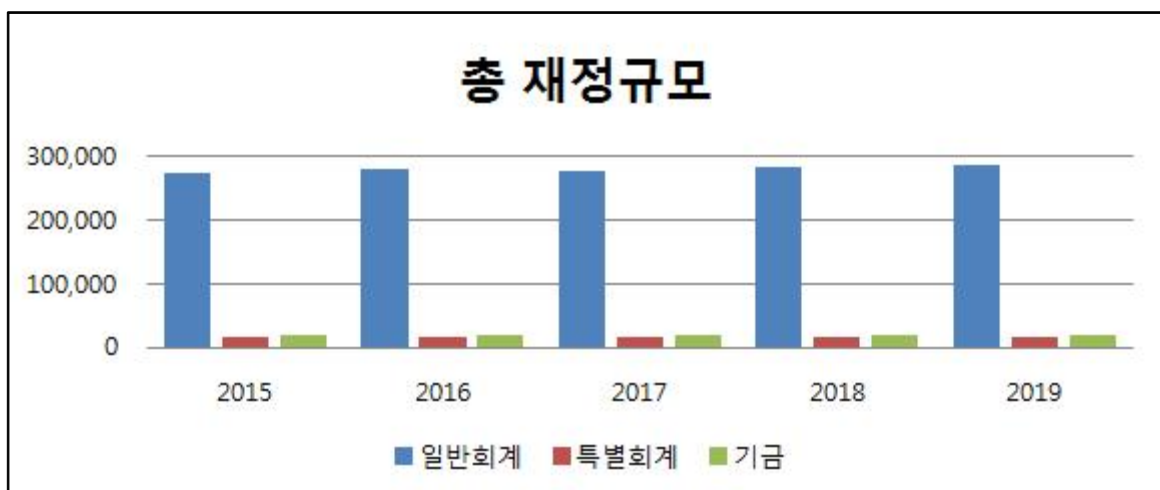
## 1. 중장기 가용재원

## 1) 총괄 재정규모

- 계획기간 중 총 재정규모는 1조 5,745억원으로 일반회계가 1조 4,007억원(89.0%), 특별회계가 788억원(5.0%), 기금이 950억원(6.0%)으로 구성되어 있음
- 일반회계의 경우 지방세수의 증가로 인해 연평균 0.9%의 신장율을 보이고 있으나 특별회계는 운서토지구획정리사업 마무리로 2016년 이후 감소

(단위 : 백만원, %)

구 분	중 기 재 정 계 획					합 계	비중	연평균 신장율
	2015	2016	2017	2018	2019			
합 계	310,817	313,576	311,909	317,618	320,535	1,574,456	100.0	0.8
일반회계	275,311	279,366	277,393	282,946	285,636	1,400,652	89.0	0.9
특별회계	16,117	15,383	15,596	15,779	15,899	78,774	5.0	△0.3
기 금	19,390	18,827	18,921	18,892	19,000	95,030	6.0	△0.5



# <회계별 세부규모>

(단위 : 백만원, %)

구 분	중 기 재 정 계 획					합 계	비중	연평균 신장율
	2015	2016	2017	2018	2019			
합 계	310,817	313,576	311,909	317,618	320,535	1,574,456	100.0	0.8
일 반 회 계	275,311	279,366	277,393	282,946	285,636	1,400,652	89.0	0.9
특 별 회 계	16,117	15,383	15,596	15,779	15,899	78,774	5.0	△0.3
기 타 특 별 회 계	16,117	15,383	15,596	15,779	15,899	78,774	5.0	△0.3
의 료 보 호 기 금	190	199	210	221	232	1,051	0.1	5.2
주 차 장	4,527	4,114	4,295	4,379	4,465	21,780	1.4	△0.3
운 서 토 지 구 획 정 리 사 업	310	0	0	0	0	310	0.0	△100
발 전 소 주 변 지 역 지 원 사 업	1,562	923	923	423	423	4,254	0.3	△27.9
기 반 시 설	640	659	679	700	721	3,399	0.2	3.0
폐 기 물 처 리 시 설 설 치 비 용	8,847	9,445	9,445	10,011	10,011	47,759	3.0	3.1
지 하 수 관 리	42	43	44	45	47	220	0.0	3.0
기 금	19,390	18,827	18,921	18,892	19,000	95,030	6.0	△0.5
사 회 복 지 기 금	7,800	7,594	7,644	7,694	7,744	38,477	2.4	△0.2
경 제 활 성 화 기 금	939	1,053	1,094	1,010	1,053	5,149	0.3	2.9
식 품 진 흥 기 금	578	568	556	547	547	2,795	0.2	△1.4
체 육 진 흥 기 금	1,986	1,701	1,701	1,701	1,701	8,788	0.6	△3.8
재 난 관 리 기 금	5,543	5,351	5,351	5,351	5,351	26,947	1.7	△0.9
옥 외 광 고 기 금	454	468	482	496	511	2,412	0.2	3.0
인 천 개 항 장 문 화 지 국 진 흥 기 금	2,090	2,092	2,093	2,093	2,094	10,462	0.7	0.1

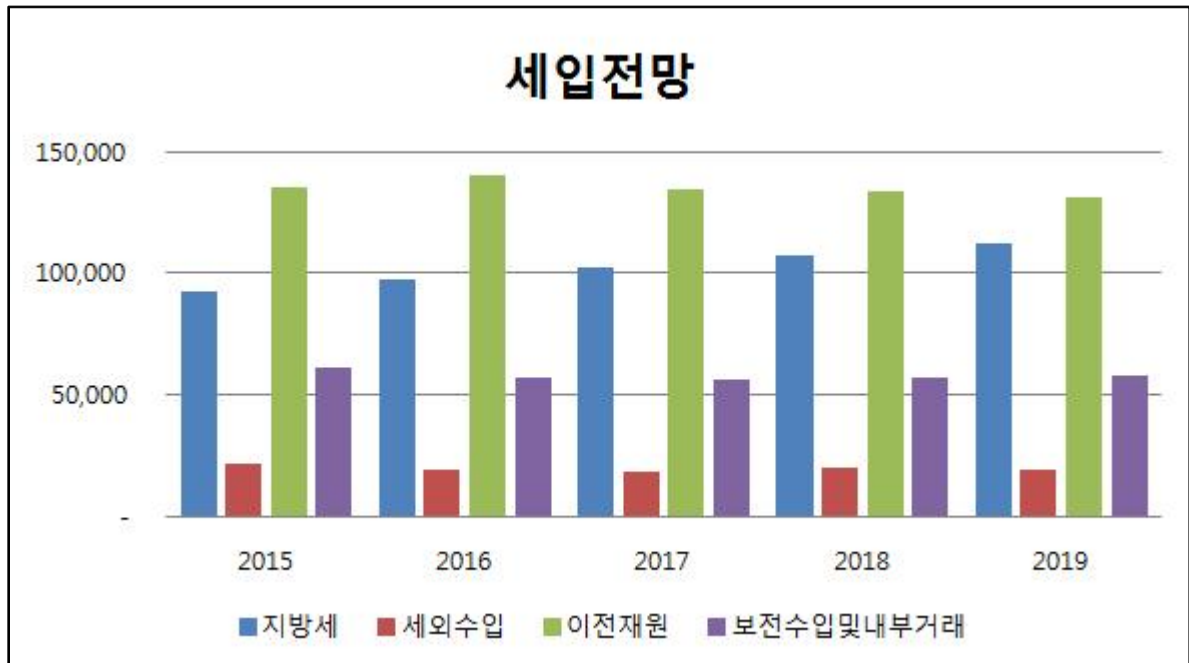
## 2) 세입·세출전망

### □ 세입전망

- 세입의 구성비는 지방세가 32.5%, 세외수입이 6.3%, 국고보조금 등 의존재원이 42.8%, 보전수입 및 내부거래가 18.4%임
- 지방세는 연평균 토지공시지가 상승과 종업원분 주민세 대상자의 증가로 연평균 4.9%의 상승이 예상되나, 세외수입은 개발부담금의 감소로 연평균 2.6% 감소할 전망이다
- 보조금의 경우 보조사업 추진에 따른 기준보조율을 적용하여 추계 하였으며 국고보조금은 연평균 2.8% 증가할 것으로 예상되나 시·도비보조금은 인천시의 재정문제로 연평균 1.4% 감소할 것으로 예상됨

(단위 : 백만원, %)

구 분	중 기 재 정 계 획					합 계	비중	연평균 신장율
	2015	2016	2017	2018	2019			
합 계	310,817	313,576	311,909	317,618	320,535	1,574,456	100.0	0.8
지 방 세	92,745	97,309	102,089	107,103	112,365	511,611	32.5	4.9
세 외 수 입	21,683	19,097	18,781	19,979	19,519	99,057	6.3	△2.6
지 방 교 부 세	5,562	4,345	4,830	4,917	5,005	24,659	1.6	△2.6
조정 교부금등	25,000	20,000	20,000	20,000	20,000	105,000	6.7	△5.4
국 고 보 조 금	53,528	54,484	56,367	57,833	59,842	282,053	17.9	2.8
지 역 발 전 특 별 회 계 보 조 금	3,450	14,610	6,460	2,340	1,018	27,879	1.7	△26.3
시 도 비 보 조 금	47,683	46,867	46,909	48,578	45,000	235,037	14.9	△1.4
보 전 수 입 및 내 부 거 래	61,167	56,864	56,474	56,868	57,787	289,160	18.4	△1.4

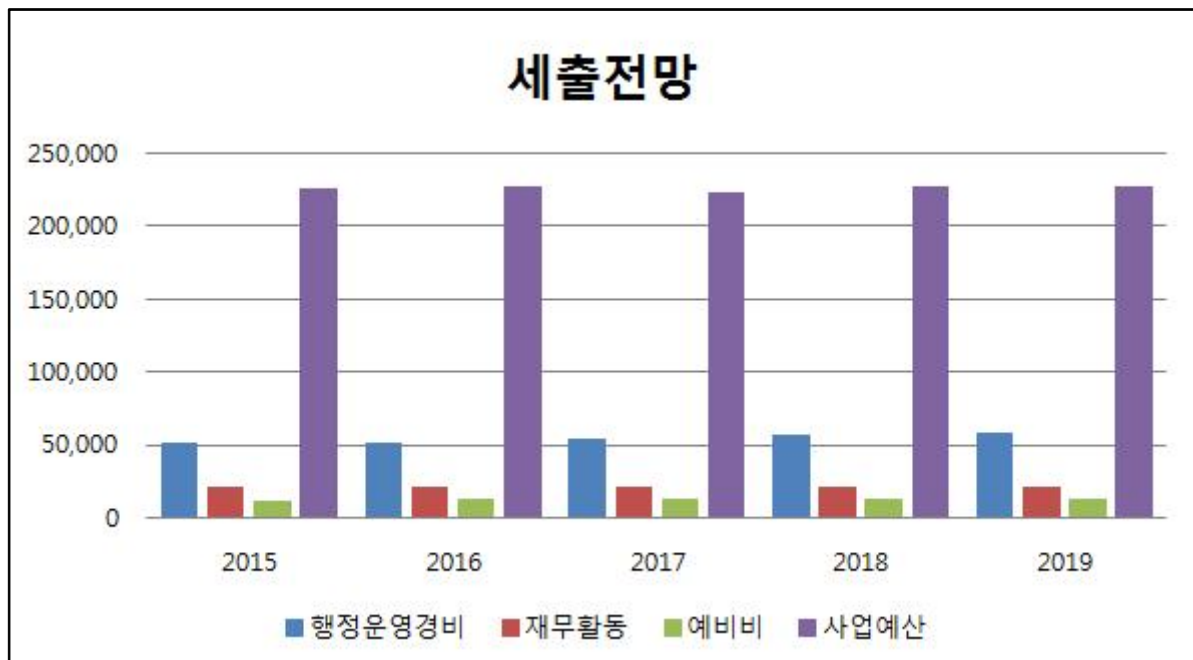


#### □ 세출전망

- 총 세출계획은 행정운영경비 17.3%, 재무활동 6.9%, 예비비 4.0%, 사업예산 71.8%로 구성
- 사업예산은 아시아누들타운 조성사업, 인천 답동성당 일원 관광자원화 및 월미도 문화의 거리 친수공간 추가확장 등 문화관광 인프라 확충, 영유아보육료 지원과 기초연금 지원 등 사회복지비용 증가, 영종용유 경제자유구역 해제에 따른 미개발지 도로 개설, 인구 증가에 따른 공공청사 신축 등 비교적 규모가 큰 사업 추진으로 전체 세출규모의 71.8%를 구성하고 있음
- 행정운영비 증가율은 3.1%로 현년도 수준으로 최소 필요 운영경비를 반영하였고 재무활동은 △0.1%, 예비비 2.8%, 사업예산 0.2%로 안전성장을 기하는데 주력하였음

(단위 : 백만원, %)

구 분	중 기 재 정 계 획					합 계	비중	연평균 신장율
	2015	2016	2017	2018	2019			
합 계	310,817	313,576	311,909	317,618	320,535	1,574,456	100.0	0.8
행정운영경비	51,347	51,963	54,699	56,347	58,046	272,402	17.3	3.1
재 무 활 동	21,950	21,739	21,772	21,739	21,845	109,044	6.9	△0.1
예 비 비	11,803	12,487	12,490	13,159	13,161	63,099	4.0	2.8
사 업 예 산	225,718	227,387	222,948	226,373	227,484	1,129,911	71.8	0.2



## 2. 투자계획

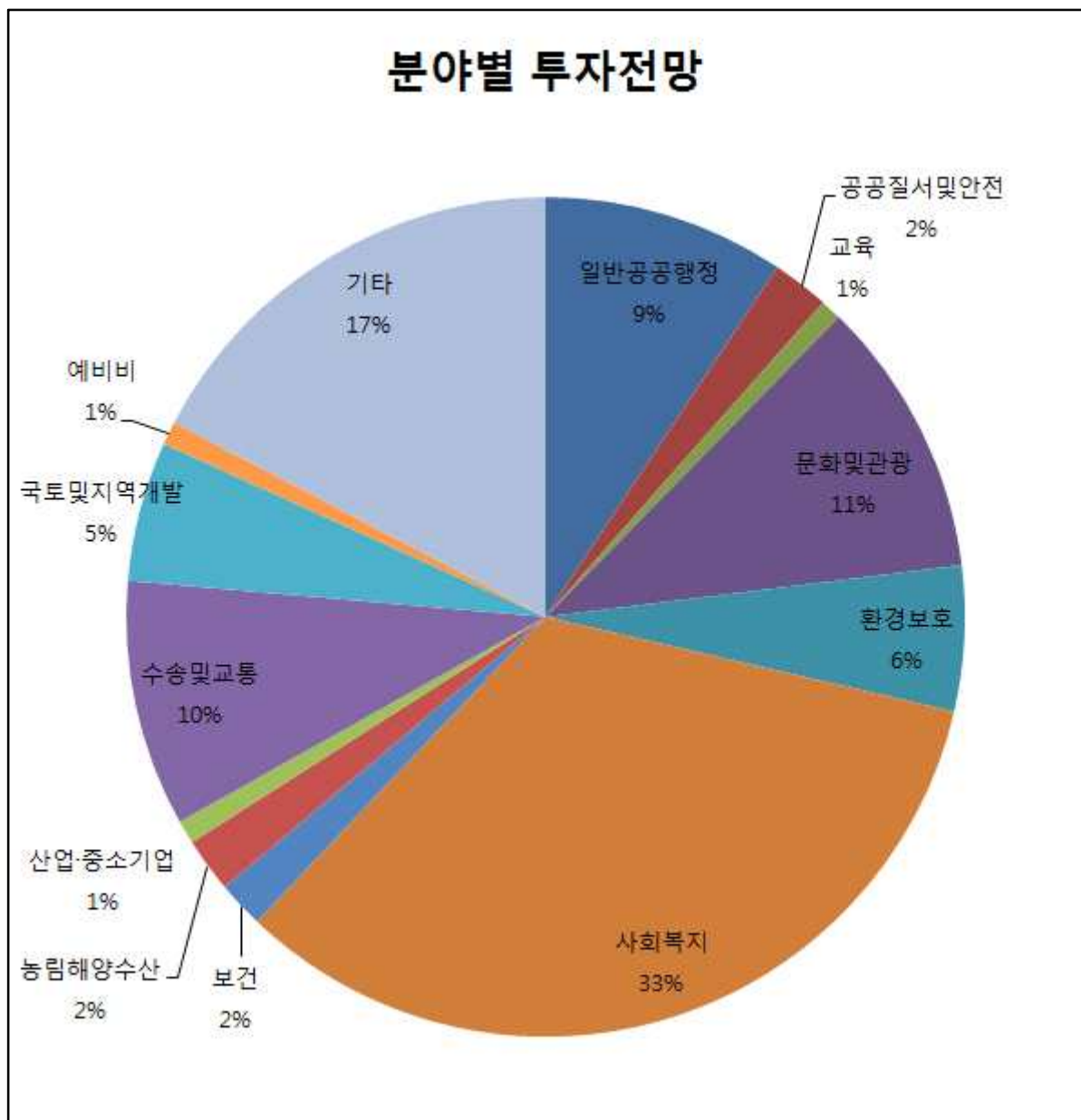
### 1) 투자방향

- 중장기 발전계획의 분야별 추진과제 수행을 위하여 투자 가용재원 범위 내에서 사업별로 중기지방재정계획에 의한 연차별 집중 투자
- 과거 투자실적 및 부문별, 연도별 투자 수요액을 감안하여 배분 하되 주요 정책사업 구현, 주민의 숙원도, 고용창출 효과, 지역 경제 활성화 등 사업의 파급효과를 고려한 배분 실시

### 2) 분야별 투자사업 계획

(단위 : 백만원, %)

구 분	중 기 재 정 계 획					합 계	비중	연평균 신장율
	2015	2016	2017	2018	2019			
합 계	310,817	313,576	311,909	317,618	320,535	1,574,456	100.0	0.8
일 반 공 공 행 정	29,508	26,714	27,793	32,839	29,378	146,232	9.3	△0.1
공공질서및안전	6,773	6,632	6,662	6,706	7,342	34,114	2.2	2.0
교 육	1,960	2,232	2,380	2,540	2,714	11,826	0.8	8.5
문 화 및 관 광	39,011	38,429	36,515	23,840	31,345	169,139	10.7	△5.3
환 경 보 호	16,389	17,206	17,436	18,239	18,482	87,751	5.6	3.1
사 회 복 지	96,586	111,875	102,585	105,988	109,485	526,519	33.4	3.2
보 건	5,723	5,783	5,816	5,855	5,901	29,079	1.8	0.8
농 립 해 양 수 산	5,914	7,253	7,031	5,995	7,545	33,737	2.1	6.3
산 업 · 중 소 기 업	3,477	2,125	3,173	2,945	2,989	14,710	0.9	△3.7
수 송 및 교 통	33,448	24,437	28,003	36,480	27,025	149,393	9.5	△5.2
국토및지역개발	17,884	16,027	16,917	16,843	17,284	84,955	5.4	△0.8
예 비 비	2,800	2,900	2,900	3,000	3,000	14,600	0.9	1.7
기 타	51,347	51,963	54,699	56,347	58,046	272,402	17.3	3.1



### <향후 5년간 투자심사대상사업 현황>

(단위 : 백만원)

구 분	사업건수	금액	2015	2016	2017	2018	2019
합 계	30	172,922	43,550	47,856	31,924	32,066	17,526
중앙의뢰심사	5	81,170	3,925	22,700	21,185	18,152	15,208
시도의뢰심사	15	74,224	37,055	21,659	6,870	7,570	1,070
자체심사	10	17,528	2,570	3,497	3,869	6,344	1,248

### 3. 채무관리

- 향후 5년간 지방채 발행계획 없으며, 평균 상환액은 515백만원
  - 우리 구는 향후 5년간 지방채 발행계획이 없으며 재원 배분 시 채무 상환 재원을 우선 확보하여 건전한 재정 운용
  - 2016년 구 청사 증축과 보건소 신축을 위해 발행한 청사정비기금 상환이 완료되며 2019년말 지방채 예상잔액은 1,124백만원임

#### <향후 5년간 지방채 발행 및 상환계획>

(원금기준, 단위 : 백만원)

구 분	'13년말 잔액	'14년말 예상 잔액	지 방 채 발 행 계 획				
			2015	2016	2017	2018	2019
지 방 채 잔 액	4,291	3,700	3,109	2,568	2,087	1,606	1,124
지방채 추가발행계획			0	0	0	0	0
지 방 채 상 환 계 획			591	541	481	481	481

### 4. 통합재정수지

- 계획기간동안 통합재정수지는 평균 24억원의 흑자를 전망
  - 통합재정수지 정의 : 일반회계, 기타특별회계, 기금을 모두 합쳐서 자치단체의 순수한 수입과 지출의 차이를 나타낸 수치
  - 지난 2년간 우리 구의 통합재정수지는 평균 24억원의 흑자를 기록하였으며 향후 5년간 통합재정수지도 평균 24억원의 흑자를 기록할 것으로 예상되어 건전한 재정 운영이 전망됨



# <향후 5년간 통합재정수지 전망>

(원금기준, 단위 : 백만원)

구 분	2012 (최종 예산)	2013 (최종 예산)	2014 (당초 예산)	중 기 전 망				
				2015	2016	2017	2018	2019
①통합재정규모	246,034	272,354	246,793	287,519	290,999	288,979	294,925	297,430
②순수입	248,519	274,774	247,505	289,857	293,371	291,331	297,337	299,867
③순지출	245,638	274,963	246,265	286,958	290,438	288,418	294,364	296,868
④용자지출(a)	450	430	561	561	561	561	561	561
⑤용자회수(b)	54	38	32	0	0	0	0	0
⑥순용자(c=a-b)	395	391	528	561	561	561	561	561
통합재정수지	2,485	2,419	712	2,337	2,372	2,352	2,412	2,437

## 5. 분야별 재정계획 및 투자계획

### 1) 총괄

(단위 : 백만원, %)

구 분	중 기 재 정 계 획					합계	비중	연평균 신장률 (%)
	2015년	2016년	2017년	2018년	2019년			
①세입	310,817	313,576	311,909	317,618	320,535	1,574,456	100	0.8
지방세수입	92,745	97,309	102,089	107,103	112,365	511,611	32	4.9
세외수입	21,683	19,097	18,781	19,979	19,519	99,057	6	△2.6
경상적세외수입	13,091	13,686	13,393	14,605	14,152	68,929	4	2.0
임시적세외수입	8,591	5,410	5,387	5,373	5,367	30,128	2	△11.1
이전재원	135,223	140,306	134,566	133,667	130,865	674,627	43	△0.8
보통교부세	0	0	0	0	0	0	1	0.0
특별교부세	1,400	100	500	500	500	3,000	0	△22.7
부동산교부세	4,162	4,245	4,330	4,417	4,505	21,659	1	2.0
조정교부금등	25,000	20,000	20,000	20,000	20,000	105,000	7	△5.4
국고보조금	53,528	54,484	56,367	57,833	59,842	282,053	18	2.8
지역발전특별회계보조금	3,450	14,610	6,460	2,340	1,018	27,879	2	△26.3
기금	0	0	0	0	0	0	1	0.0
시·도비보조금등	47,683	46,867	46,909	48,578	45,000	235,037	15	△1.4
보전수입등및내부거래	61,167	56,864	56,474	56,868	57,787	289,160	18	△1.4
②경상지출	85,099	86,189	88,961	91,244	93,051	444,545	100	2.3
행정운영경비	51,347	51,963	54,699	56,347	58,046	272,402	61	3.1
인력운영비	48,380	49,005	51,650	53,204	54,805	257,045	58	3.2
기본경비	2,966	2,957	3,049	3,143	3,241	15,357	3	2.2
재무활동	21,950	21,739	21,772	21,739	21,845	109,044	25	△0.1
내부거래지출	837	938	940	842	843	4,400	1	0.2
보전지출	21,113	20,801	20,832	20,897	21,001	104,644	24	△0.1
예비비	11,803	12,487	12,490	13,159	13,161	63,099	14	2.8
③투자가용재원(①-②)	225,718	227,387	222,948	226,373	227,484	1,129,911	0	0.2
④사업수요	225,718	227,387	222,948	226,373	227,484	1,129,911	0	0.2
⑤부족재원(④-③)	0	0	0	0	0	0	0	0.0
지방채	0	0	0	0	0	0	0	0.0
(채무부담)	0	0	0	0	0	0	0	0.0
(민자)	0	0	0	0	0	0	0	0.0
(기타)	0	0	0	0	0	0	0	0.0
재정규모(①+⑤)	310,817	313,576	311,909	317,618	320,535	1,574,456	0	0.8

## 2) 일반회계

### ☐ 재정계획

(단위 : 백만원, %)

구 분	중 기 재 정 계 획					합계	비중	연평균 신장률 (%)
	2015년	2016년	2017년	2018년	2019년			
①세입	275,311	279,366	277,393	282,946	285,636	1,400,652	100	0.9
지방세수입	92,745	97,309	102,089	107,103	112,365	511,611	37	4.9
세외수입	18,392	14,879	15,352	15,624	15,917	80,164	6	△3.5
경상적세외수입	11,311	11,023	11,564	11,896	12,243	58,038	4	2.0
임시적세외수입	7,081	3,856	3,788	3,728	3,673	22,126	2	△15.1
이전재원	133,728	139,305	133,555	133,147	130,333	670,068	48	△0.6
보통교부세	0	0	0	0	0	0	1	0.0
특별교부세	1,400	100	500	500	500	3,000	0	△22.7
부동산교부세	4,162	4,245	4,330	4,417	4,505	21,659	2	2.0
조정교부금등	25,000	20,000	20,000	20,000	20,000	105,000	7	△5.4
국고보조금	52,103	53,554	55,430	57,388	59,389	277,863	20	3.3
지역발전특별회계보조금	3,450	14,610	6,460	2,340	1,018	27,879	2	△26.3
기금	0	0	0	0	0	0	1	0.0
시·도비보조금등	47,613	46,796	46,835	48,501	44,921	234,667	17	△1.4
보전수입등및내부거래	30,446	27,873	26,396	27,073	27,021	138,809	10	△2.9
②경상지출	57,406	58,157	60,811	62,437	64,112	302,923	100	2.8
행정운영경비	51,033	51,635	54,349	55,972	57,645	270,634	89	3.1
인력운영비	48,067	48,678	51,300	52,829	54,404	255,278	84	3.1
기본경비	2,966	2,957	3,049	3,143	3,241	15,357	5	2.2
재무활동	3,553	3,601	3,541	3,443	3,445	17,582	6	△0.8
내부거래지출	837	938	940	842	843	4,400	1	0.2
보전지출	2,716	2,663	2,601	2,601	2,601	13,182	4	△1.1
예비비	2,820	2,921	2,921	3,022	3,023	14,706	5	1.7
③투자가용재원(①-②)	217,905	221,209	216,581	220,510	221,524	1,097,729	0	0.4
④사업수요	217,905	221,209	216,581	220,510	221,524	1,097,729	0	0.4
⑤부족재원(④-③)	0	0	0	0	0	0	0	0.0
지방채	0	0	0	0	0	0	0	0.0
(채무부담)	0	0	0	0	0	0	0	0.0
(민자)	0	0	0	0	0	0	0	0.0
(기타)	0	0	0	0	0	0	0	0.0
재정규모(①+⑤)	275,311	279,366	277,393	282,946	285,636	1,400,652	0	0.9

## □ 분야별 투자계획

(단위 : 백만원, %)

구 분	중 기 재 정 계 획					합계	비중	연평균 신장률 (%)
	2015년	2016년	2017년	2018년	2019년			
합 계	275,311	279,366	277,393	282,946	285,636	1,400,652	100.0	0.9
일 반 공 공 행 정	29,053	26,246	27,311	32,343	28,866	143,819	10.3	△0.2
공 공 질 서 및 안 전	1,229	1,281	1,311	1,355	1,991	7,167	0.5	12.8
교 육	1,960	2,232	2,380	2,540	2,714	11,826	0.8	8.5
문 화 및 관 광	34,935	34,636	32,721	20,046	27,551	149,889	10.7	△5.8
환 경 보 호	7,542	7,762	7,991	8,227	8,471	39,993	2.9	2.9
사 회 복 지	88,626	104,114	94,766	98,111	101,549	487,166	34.8	3.5
보 건	5,145	5,215	5,260	5,308	5,354	26,283	1.9	1
농 립 해 양 수 산	5,914	7,253	7,031	5,995	7,545	33,737	2.4	6.3
산 업 · 중 소 기 업	2,538	1,069	2,076	1,933	1,934	9,549	0.7	△6.6
수 송 및 교 통	29,205	20,619	24,023	32,438	22,920	129,205	9.2	△5.9
국 토 및 지 역 개 발	15,330	14,405	15,274	15,678	16,097	76,784	5.5	1.2
예 비 비	2,800	2,900	2,900	3,000	3,000	14,600	1.0	1.7
기 타	51,033	51,635	54,349	55,972	57,645	270,634	19.3	3.1

## (1) 일반공공행정 분야

### □ 정책방향

- 변화와 혁신을 통한 경쟁력 확보로 지방자치 역량 강화
- 건전하고 효율적인 재정 운영으로 안정적인 재정 지원
- 선택과 집중을 통한 성과관리체계 중심의 조직문화 형성
- 다양한 구정 콘텐츠 제공으로 주민 참여 활성화
- 수요자 중심의 친절하고 믿음직한 민원행정 및 지방세정 구현

### □ 투자계획

- 시설관리공단 지원 (2015~2019) 21,000백만원
- 중구 CCTV 통합관제센터 운영 (2015~2019) 3,202백만원
- 중산동 주민센터 신축 (2014~2016) 3,676백만원
- 노후시설물 보수 및 정비 (2015~2019) 1,664백만원
- 자원봉사센터 운영 (2015~2019) 3,072백만원

### □ 주요발전지표

구 분	단위	계 획 기 간				
		2015	2016	2017	2018	2019
◦ 공무원수	명	773	779	782	786	789
◦ 공무원 1인당 인구수	명	154	157	159	162	164
◦ 주민자치센터수	개소	11	11	11	11	11
◦ 공공청사수	개소	7	7	7	7	7
◦ 위원회수	개	85	85	85	85	85

## (2) 공공질서 및 안전 분야

### ☐ 정책방향

- 사전 예방적 안전관리체계 구축으로 비상사태 시 구민 안전 도모
- 방재시설물 정비 및 수방대책을 통한 재난 대응능력 강화

### ☐ 주요발전지표

구 분	단위	계 획 기 간				
		2015	2016	2017	2018	2019
◦ 민방위대원수	명	11,538	11,538	11,538	11,538	11,583
◦ 민방위대피시설	개수	71	71	71	71	71
	m <sup>3</sup>	527,393	527,393	527,393	527,393	527,393
◦ 비상급수시설	개소	7	7	7	7	7
	톤/일	1,891	1,891	1,891	1,891	1,891

### (3) 교육 분야

#### ☐ 정책방향

- 배움과 나눔의 가치를 실현하는 평생학습 도시 조성
- 친환경 무상급식지원을 통한 보편적 교육복지 실현

#### ☐ 투자계획

- 수준 높은 교육환경 조성 (2015~2019) 5,318백만원
- 학교급식비 지원 (2015~2019) 6,235백만원

#### ☐ 주요발전지표

구 분	단위	계 획 기 간				
		2015	2016	2017	2018	2019
◦ 학교	개소	35	35	35	35	35
- 고등학교	개소	14	14	14	14	14
- 중학교	개소	8	8	8	8	8
- 초등학교	개소	13	13	13	13	13
◦ 유치원	개소	15	15	15	15	15

## (4) 문화 및 관광 분야

### □ 정책방향

- 역사·문화 중심의 관광자원 개발로 국제적 관광도시 조성
- 구민 모두가 향유할 수 있는 문화·예술 활동 지원
- 구민의 여가활동 및 체육활동 지원으로 건강한 도시 분위기 조성

### □ 투자계획

- 월미관광특구 불꽃축제 (2015~2019) 1,400백만원
- 영종역사관 조성 (2012~2015) 10,804백만원
- 아시아누들타운 조성사업 (2014~2018) 9,000백만원
- 춤추는 소무의도 조성사업 (2015~2018) 2,500백만원
- 월미도 문화의거리 친수공간 추가확장 (2014~2020) 26,400백만원
- 인천 답동성당 일원 관광자원화 (2011~2017) 11,800백만원
- 지방지정문화재 보존관리 (2015~2019) 8,708백만원

### □ 주요발전지표

구 분	단위	계 획 기 간				
		2015	2016	2017	2018	2019
◦ 문화재관리	개소	24	24	24	24	24
◦ 지방문화원 운영	개소	1	1	1	1	1
◦ 문화회관	개소	1	1	1	1	1
◦ 체육센터	개소	1	1	1	1	1



## (5) 환경보호 분야

### ☐ 정책방향

- 저탄소 녹색성장을 위한 친환경 환경정책 추진
- 깨끗한 가로환경 조성으로 쾌적한 클린 도시 실현
- 폐기물 감량 및 자원 재활용 확대로 자원순환형 도시 조성
- 음식물 쓰레기 감량 및 안정적 관리체계 구축

### ☐ 투자계획

- 공중화장실 정비·확충 (2015~2019) 1,195백만원
- 생활폐기물 처리 (2015~2019) 16,044백만원
- 음식물류 폐기물 관리 (2015~2019) 10,791백만원
- 재활용 폐기물 자원화 (2015~2019) 5,512백만원

### ☐ 주요발견지표

구 분	단위	계 획 기 간				
		2015	2016	2017	2018	2019
◦ 쓰레기수거율(A/B×100)	%	100	100	100	100	100
- 쓰레기수거량(A)	톤/일	105	105	105	105	105
- 쓰레기배출량(B)	톤/일	105	105	105	105	105
◦ 환경업체수	개소	836	866	896	926	256
◦ 청소차량	개소	14	14	14	14	14
◦ 환경오염 측정시설(대기)	개소	2	2	3	3	3
◦ 공중화장실	개소	64	64	64	64	64

## (6) 사회복지 분야

### □ 정책방향

- 저소득층의 최저생활 보장으로 행복한 복지공동체 구현
- 민관 협력을 통한 지역사회 복지서비스 강화
- 취약계층에 대한 능동적 복지서비스 실현으로 사회양극화 해소
- 양질의 보육서비스 제공으로 선진 보육환경 조성
- 일자리사업 발굴을 통한 청년 및 취약계층 일자리 지원

### □ 투자계획

- |                  |             |            |
|------------------|-------------|------------|
| ○ 기초생활보장급여(생계급여) | (2015~2019) | 54,415백만원  |
| ○ 지역자활센터 운영      | (2015~2019) | 1,335백만원   |
| ○ 사회복지관 운영       | (2015~2019) | 3,261백만원   |
| ○ 장애인연금 지원       | (2015~2019) | 5,540백만원   |
| ○ 아동복지시설 지원      | (2015~2019) | 9,349백만원   |
| ○ 다문화가족 지원사업     | (2015~2019) | 1,250백만원   |
| ○ 영유아보육료 지원      | (2015~2019) | 64,771백만원  |
| ○ 기초연금 지원        | (2015~2019) | 116,236백만원 |
| ○ 경로당 운영 지원      | (2015~2019) | 1,482백만원   |
| ○ 공공일자리나눔사업      | (2015~2019) | 3,553백만원   |
| ○ 지역형예비사회적기업지정제  | (2015~2019) | 3,186백만원   |
| ○ 참전유공자 지원       | (2015~2019) | 4,952백만원   |

## □ 주요발전지표

구 분	단위	계 획 기 간				
		2015	2016	2017	2018	2019
◦ 기초생활보호	명	3,660	3,840	4,030	4,230	4,440
◦ 복지시설						
- 종합사회복지시설	개소	1	1	1	1	1
- 장애인복지시설	개소	6	6	6	6	6
- 아동복지시설	개소	8	8	8	8	8
- 청소년복지시설	개소	0	0	0	0	0
- 보육시설	개소	125	131	135	138	141
- 노인복지시설	개소	1	1	1	1	1
- 노인회관	개소	1	1	1	1	1
- 여성복지시설	개소	1	1	1	1	1

## (7) 보건 분야

### ☐ 정책방향

- 양질의 보건의료서비스 제공으로 건강한 구민 삶 향상
- 수요자 중심의 건강증진사업 추진으로 건강한 사회 구현
- 식품위생의 사전예방활동 강화로 식품 안전성 확보

### ☐ 투자계획

- 국가예방접종 실시 (2015~2019) 2,532백만원
- 예방접종실 운영 (2015~2019) 1,451백만원
- 치매보호센터 운영 (2015~2019) 1,410백만원
- 방역소독 관리 (2015~2019) 1,743백만원
- 어린이급식관리지원센터 운영 (2015~2019) 1,453백만원

### ☐ 주요발전지표

구 분	단위	계 획 기 간				
		2015	2016	2017	2018	2019
◦ 공공진료시설	개소	4	4	4	4	4
- 보건소	개소	1	1	1	1	1
- 보건지소	개소	2	2	2	2	2
- 보건진료소	개소	1	1	1	1	1
◦ 의료기관수	개소	100	105	111	115	120
◦ 의사수	명	620	630	640	650	660
- 의사1인당 주민수	명	180	190	200	215	227

## (8) 농림해양수산 분야

### □ 정책방향

- 고품질·친환경 농업 육성으로 경쟁력 확보 및 농가소득 증대
- 각종 해양수산사업 지원으로 어업인 소득향상 및 경영활성화 도모
- 어촌관광개발 및 어항시설 확충으로 어촌 소득기반시설 구축
- 산림자원 보호·육성으로 건강하고 지속가능한 산림환경 조성

### □ 투자계획

- 우수농산물 학교급식지원사업 (2015~2019) 1,467백만원
- 친환경유기질비료지원사업 (2015~2019) 1,217백만원
- 산불방지대책(경상) (2015~2019) 1,178백만원
- 연안바다목장 조성사업 (2015~2019) 2,000백만원
- 영종항 관광어항 조성공사 (2015~2017) 3,000백만원

### □ 주요발전지표

구 분	단위	계 획 기 간				
		2015	2016	2017	2018	2019
◦ 농업부문종사가구수	호	1,284	1,277	1,271	1,264	1,258
◦ 농경지면적	ha	545	543	540	537	534
◦ 어선보유	척	369	372	375	378	381
◦ 수산개발						
- 양식어장	ha	40	40	40	40	40
- 어장면적	ha	1,700	1,850	2,000	2,150	2,300
- 지방어항	개소	2	2	2	2	2

## (9) 산업·중소기업 분야

### ☐ 정책방향

- 전통시장 활성화 및 소상공인 성장기반 확충
- 산업재산권 보호육성으로 기술경쟁력 향상
- 에너지 이용효율 향상으로 에너지 저소비형 사회기반 구축

### ☐ 투자계획

- 인천종합어시장 시설현대화사업 (2015~2019) 1,730백만원
- 도시가스공급시설 설치비 지원 (2015~2019) 1,275백만원

### ☐ 주요발전지표

구 분	단위	계 획 기 간				
		2015	2016	2017	2018	2019
◦ 전통시장(어시장포함)수	개소	3	3	3	3	3

## (10) 수송 및 교통 분야

### ☐ 정책방향

- 영종·용유미개발지역 도로개설로 지역 간 균형발전 도모
- 도로조명시설 개량사업 추진으로 쾌적한 도로환경 조성
- 수요자 중심의 대중교통 인프라 구축 및 지원

### ☐ 투자계획

- 도로유지관리 (2015~2019) 3,738백만원
- 영종미개발지역 소1-3호선 도로개설공사 (2012~2016) 14,200백만원
- 영종미개발지역 소2-2호선 도로개설공사 (2012~2015) 10,300백만원
- 영종미개발지역 소2-5호선 도로개설공사 (2012~2015) 9,400백만원
- 영종미개발지역 소1-3호선(4구간) 도로개설사업 (2015~2016) 4,800백만원
- 영종미개발지역 소1-4호선(1차) 도로개설공사 (2015~2017) 9,600백만원
- 가로등·보안등 유지관리 (2015~2019) 10,674백만원
- 공항지원 운영 (2015~2019) 10,430백만원
- 영종·용유 공영버스 운영 지원 (2015~2019) 2,605백만원

### ☐ 주요발전지표

구 분	단위	계 획 기 간				
		2015	2016	2017	2018	2019
◦ 도로연장	km	57	57	60	62	64
◦ 포장도로연장	km	55	56	59	61	63
◦ 도로포장율	%	96.5	98.2	98.3	98.4	98.4

## (11) 국토 및 지역개발 분야

### ☐ 정책방향

- 자연과 주민이 조화로운 쾌적하고 건강한 도시 숲 조성
- 도시경관사업 추진으로 아름다운 도시환경 조성
- 균형있는 도시개발 추진을 통한 구민의 삶의 질 향상
- 효율적인 개발제한구역 관리를 통한 주민만족 실현

### ☐ 투자계획

- 동강천 정비사업(1단계) (2013~2016) 8,612백만원
- 지적재조사 사업 (2015~2019) 1,322백만원
- 공원녹지 유지관리 (2015~2019) 4,647백만원
- 미개발지관리 업무지원 (2015~2019) 2,054백만원
- 주거복지 지원 (2015~2019) 21,689백만원

### ☐ 주요발전지표

구 분	단위	계 획 기 간				
		2015	2016	2017	2018	2019
◦ 주택수	천가구	32,545	32,711	32,876	33,042	33,207
◦ 주택보급율	%	133	134	134	135	136
◦ 주택재개발사업	개소	12	12	12	12	12
◦ 공원개소수	개소	30	87	130	138	138
◦ 하수관거보급율	%	43	44	44	44	44
- 시설하수도연장	km	471	475	480	485	490
- 계획하수도연장	km	1,085	1,090	1,100	1,110	1,120



## 1) 기타특별회계

### ☐ 운영현황

회 계 명	설 치 근 거	운 영 방 법
의 료 보 호 기 금	<ul style="list-style-type: none"> <li>인천광역시 중구 의료보호 기금 특별회계설치 및 운영 조례</li> </ul>	<ul style="list-style-type: none"> <li>의료급여법 제25조 규정에 의하여 의료 보호기금은 국·시비로 조달되며, 동법 제26조에 따라 급여비용, 급여비용의 대불, 제33조 제3항의 규정에 따라 업무 위탁시 소요되는 비용과 그 밖의 의료급여 업무에 소요되는 비용에 사용</li> </ul>
주 차 장	<ul style="list-style-type: none"> <li>인천광역시 중구 주차장 특별 회계 설치 조례</li> <li>인천광역시 중구 주차장 설치 및 관리 조례</li> </ul>	<ul style="list-style-type: none"> <li>주차장법 및 도로교통법에 따라 노상·노외 공영주차장 설치 및 불법 주·정차 단속으로 인한 수입과 지출의 명확한 관리</li> </ul>
운 서 토 지 구 획 정 리 사 업	<ul style="list-style-type: none"> <li>인천광역시 중구 운서지구 토지구획정리사업 시행 조례</li> </ul>	<ul style="list-style-type: none"> <li>토지구획정리사업법 제32조 및 제54조의 규정에 의한 구획정리로 체비지를 매각한 수입으로 운영 관리</li> </ul>
발 전 소 주 변 지 역 지 원 사 업	<ul style="list-style-type: none"> <li>인천광역시 중구 발전소주변 지역 지원사업 특별회계 설치 및 운영에 관한 조례</li> </ul>	<ul style="list-style-type: none"> <li>발전소 주변지역 지원사업을 효과적으로 수행하고 지역발전을 도모하기 위한 것으로 발전소 주변지역의 개발과 주민의 복리 증진을 위한 각종사업에 비용을 사용</li> </ul>
기 반 시 설	<ul style="list-style-type: none"> <li>인천광역시 중구 기반시설 특별회계 설치 및 운영 조례</li> </ul>	<ul style="list-style-type: none"> <li>건축물의 건축행위로 인하여 유발되는 기반 시설의 설치, 정비를 위한 재원을 확보하여 도로 등 도시기반시설을 확충</li> </ul>
폐 기 물 처 리 시 설 설 치 비 용	<ul style="list-style-type: none"> <li>인천광역시 중구 폐기물처리 시설 설치비용 산정 및 특별 회계 설치·운용에 관한 조례</li> </ul>	<ul style="list-style-type: none"> <li>폐기물처리시설 설치 촉진 및 주변지역 지원 등에 관한 법률에 따라 30만㎡ 이상 조성되는 공동주택단지 또는 택지를 개발 하는 자가 납부하는 폐기물처리시설 설치 비용의 관리·운용과 폐기물설치 비용을 사용</li> </ul>
지 하 수 관 리	<ul style="list-style-type: none"> <li>인천광역시 중구 지하수 관리 조례</li> </ul>	<ul style="list-style-type: none"> <li>지하수법에 따라 지하수를 개발·이용하는 자에게 부과·징수한 지하수이용부담금 등 으로 지하수의 적정한 개발·이용과 보전·관리</li> </ul>

## □ 재정계획

(단위 : 백만원, %)

구 분	중 기 재 정 계 획					합계	비중	연평균 신장률 (%)
	2015년	2016년	2017년	2018년	2019년			
①세입	16,117	15,383	15,596	15,779	15,899	78,774	100	△0.3
지방세수입	0	0	0	0	0	0	1	0.0
세외수입	2,676	3,354	2,839	3,491	3,012	15,372	20	3.0
경상적세외수입	1,221	1,856	1,295	1,901	1,374	7,648	10	3.0
임시적세외수입	1,455	1,499	1,544	1,590	1,638	7,724	10	3.0
이전재원	1,465	971	980	491	501	4,408	6	△23.5
보통교부세	0	0	0	0	0	0	1	0.0
특별교부세	0	0	0	0	0	0	1	0.0
부동산교부세	0	0	0	0	0	0	1	0.0
조정교부금등	0	0	0	0	0	0	1	0.0
국고보조금	1,426	930	937	445	453	4,190	5	△24.9
지역발전특별회계보조금	0	0	0	0	0	0	1	0.0
기금	0	0	0	0	0	0	1	0.0
시·도비보조금등	39	41	44	46	48	218	0	5.5
보전수입등및내부거래	11,976	11,058	11,776	11,798	12,386	58,994	75	0.8
②경상지출	9,312	9,913	9,938	10,531	10,560	50,255	100	3.2
행정운영경비	313	327	350	375	401	1,767	4	6.4
인력운영비	313	327	350	375	401	1,767	4	6.4
기본경비	0	0	0	0	0	0	0	0.0
재무활동	15	19	19	20	20	94	0	7.2
내부거래지출	0	0	0	0	0	0	0	0.0
보전지출	15	19	19	20	20	94	0	7.2
예비비	8,983	9,567	9,568	10,137	10,138	48,393	96	3.1
③투자가용재원(①-②)	6,805	5,470	5,658	5,248	5,339	28,519	0	△5.9
④사업수요	6,805	5,470	5,658	5,248	5,339	28,519	0	△5.9
⑤부족재원(④-③)	0	0	0	0	0	0	0	0.0
지방채	0	0	0	0	0	0	0	0.0
(채무부담)	0	0	0	0	0	0	0	0.0
(민자)	0	0	0	0	0	0	0	0.0
(기타)	0	0	0	0	0	0	0	0.0
재정규모(①+⑤)	16,117	15,383	15,596	15,779	15,899	78,774	0	△0.3

## (1) 의료보호기금 특별회계

### □ 정책방향

- 의료급여 수급권자에게 양질의 의료서비스 제공을 통한 국민 보건 향상 및 사회복지 증진에 이바지
  - 의료급여 수급권자의 의료비 지원으로 보건향상 및 자활기반 조성
  - 차상위계층 등 의료사각지대 해소를 위해 지원대상자 확대
  - 의료급여의 합리적 이용을 위한 전문적 사례관리사 운영

### □ 주요발전지표

구 분	단위	계 획 기 간				
		2015	2016	2017	2018	2019
◦ 의료보호 1종	명	2,757	2,895	3,040	3,192	3,352
◦ 의료보호 2종	명	1,185	1,244	1,306	1,371	1,440

### □ 재정운영 전망

(단위 : 백만원, %)

구 분	합 계	중 기 재 정 계 획					연평균 증가율
		2015	2016	2017	2018	2019	
세 입 추 계	1,051	190	199	210	221	232	5.2
세 외 수 입	64	12	12	13	13	14	3.0
이 전 재 원	905	162	171	180	191	201	5.6
보 전 수 입 등 및 내 부 거 래	82	15	16	16	17	17	3.0
세 출 추 계	1,051	190	199	210	221	232	5.2
사 업 비	730	132	139	146	153	161	5.0
행 정 운 영 경 비	176	30	32	35	38	41	7.9
재 무 활 동	82	15	16	16	17	17	3.0
예 비 비	64	12	12	13	13	14	3.0

## (2) 주차장 특별회계

### ☐ 정책방향

- 선진교통질서 확립을 위한 주·정차 단속으로 쾌적한 교통환경 조성
- 주차환경 개선을 위한 지역특성에 맞는 다양한 주차장 시설 확충
- 交通安全시설물 설치 및 정비

### ☐ 주요발전지표

구 분	단위	계 획 기 간				
		2015	2016	2017	2018	2019
◦ 자동차수	천대	61	62	63	64	65
◦ 주차장수	개소	102	104	106	108	110
◦ 주차용량	대	3,584	3,639	3,694	3,749	3,804

### ☐ 재정운영 전망

(단위 : 백만원, %)

구 분	합 계	중 기 재 정 계 획					연평균 증가율
		2015	2016	2017	2018	2019	
세 입 추 계	21,780	4,527	4,114	4,295	4,379	4,465	△0.3
세 외 수 입	13,988	2,635	2,714	2,795	2,879	2,965	3.0
이 전 재 원	0	0	0	0	0	0	0.0
보 전 수 입 등 기 타	7,792	1,892	1,400	1,500	1,500	1,500	△5.6
세 출 추 계	21,780	4,527	4,114	4,295	4,379	4,465	△0.3
사 업 비	19,905	4,159	3,769	3,930	3,992	4,055	△0.6
행정 운영 경비	1,591	283	295	315	337	361	6.2
재 무 활 동	0	0	0	0	0	0	0.0
예 비 비	284	84	50	50	50	50	△12.3

### (3) 운서토지구획정리사업 특별회계

#### ☐ 정책방향

- 운서지구 토지구획정리 마무리 사업의 효율적 수행 및 예산의 합리적 운용
- 도시개발 조례에 따라 수익금은 인천광역시 도시개발특별회계로 귀속 후 운서토지구획정리사업 특별회계 종료

#### ☐ 재정운영 전망

(단위 : 백만원, %)

구 분	합 계	중 기 재 정 계 획					연평균 증가율
		2015	2016	2017	2018	2019	
세 입 추 계	310	310	-	-	-	-	-
세 외 수 입	0	0	-	-	-	-	-
이 전 재 원	0	0	-	-	-	-	-
보 전 수 입 등 및 내 부 거 래	310	310	-	-	-	-	-
세 출 추 계	310	310	-	-	-	-	-
사 업 비	310	310	-	-	-	-	-
행정운영경비	0	0	-	-	-	-	-
재 무 활 동	0	0	-	-	-	-	-
예 비 비	0	0	-	-	-	-	-

#### (4) 발전소 주변지역 지원사업 특별회계

##### □ 정책방향

- 발전소 주변지역의 개발과 주민의 복리증진을 위한 각종 지원 사업을 효과적으로 수행함으로써 지역발전을 도모
  - 지역주민이 공동으로 이용할 수 있는 사업 투자
  - 사회복지시설의 건립 및 운영 등 복지 지원 사업 위주 배분

##### □ 재정운영 전망

(단위 : 백만원, %)

구 분	합 계	중 기 재 정 계 획					연평균 증가율
		2015	2016	2017	2018	2019	
세 입 추 계	4,254	1,562	923	923	423	423	△27.9
세 외 수 입	15	3	3	3	3	3	0.0
이 전 재 원	3,503	1,303	800	800	300	300	△30.7
보 전 수 입 등 및 내 부 거 래	736	256	120	120	120	120	△17.3
세 출 추 계	4,254	1,562	923	923	423	423	△27.9
사 업 비	4,161	1,561	900	900	400	400	△28.9
행 정 운 영 경 비	0	0	0	0	0	0	0.0
재 무 활 동	12	0	3	3	3	3	0.0
예 비 비	81	1	20	20	20	20	105.7

## (5) 기반시설 특별회계

### □ 정책방향

- 건축행위에 대한 부담비용으로 기반시설을 확충하여 주민생활의 편의를 제공하기 위해 조성
- 그러나, 2008년 3월 「기반시설부담금에 관한 법률」 폐지로 인해 세입재원이 소멸되어 특별회계로서의 운영은 어려울 것이나 부담금이 기납부된 건축물의 건축허가 취소나 건축계획 변경 등으로 인한 환급금 반환을 위해 한시적으로 운영

### □ 재정운영 전망

(단위 : 백만원, %)

구 분	합 계	중 기 재 정 계 획					연평균 증가율
		2015	2016	2017	2018	2019	
세 입 추 계	3,399	640	659	679	700	721	3.0
세 외 수 입	3	0	0	1	1	1	3.0
이 전 재 원	0	0	0	0	0	0	0.0
보 전 수 입 등 내 부 거 래	3,396	640	659	678	699	720	3.0
세 출 추 계	3,399	640	659	679	700	721	3.0
사 업 비	3,399	640	659	679	700	721	3.0
행 정 운 영 경 비	0	0	0	0	0	0	0.0
재 무 활 동	0	0	0	0	0	0	0.0
예 비 비	0	0	0	0	0	0	0.0

## (6) 폐기물처리시설설치비용 특별회계

### □ 정책방향

- 30만㎡ 이상 조성되는 공동주택단지 또는 택지개발 시 개발자가 당해 지역에서 발생하는 폐기물을 처리하기 위한 시설을 설치하지 아니하고 설치비용으로 납부한 재원의 효율적 관리
  - 납부 받은 재원으로 당해 공동주택단지 또는 택지에 폐기물처리 시설을 설치하거나 당해 지역에 설치가 곤란할 경우 다른 지역과 공동으로 사용하는 폐기물처리시설의 설치비용 부담
- ※ 폐기물처리시설 : 소각시설, 음식물류 폐기물 처리시설

### □ 재정운영 전망

(단위 : 백만원, %)

구 분	합 계	중 기 재 정 계 획					연평균 증가율
		2015	2016	2017	2018	2019	
세 입 추 계	47,759	8,847	9,445	9,445	10,011	10,011	3.1
세 외 수 입	1,165	0	598	0	567	0	0.0
이 전 재 원	0	0	0	0	0	0	0.0
보 전 수 입 등 내 부 거 래	46,594	8,847	8,847	9,445	9,444	10,011	3.1
세 출 추 계	47,759	8,847	9,445	9,445	10,011	10,011	3.1
사 업 비	0	0	0	0	0	0	0.0
행 정 운 영 경 비	0	0	0	0	0	0	0.0
재 무 활 동	0	0	0	0	0	0	0.0
예 비 비	47,759	8,847	9,445	9,445	10,011	10,011	3.1



## (7) 지하수관리 특별회계

### □ 정책방향

○ 체계적인 지하수 관리로 지하수 오염을 예방

- 지하수 실태조사를 통한 체계적인 지하수 관리
- 방치공으로 인한 지하수 오염 방지를 위해 지하수 원상복구 사업 추진
- 지하수의 개발 및 이용이 주변지역에 미치는 영향을 분석·예측하는 지하수 영향 조사 추진

### □ 재정운영 전망

(단위 : 백만원, %)

구 분	합 계	중 기 재 정 계 획					연평균 증가율
		2015	2016	2017	2018	2019	
세 입 추 계	220	42	42	44	45	47	3.0
세 외 수 입	136	26	26	27	28	29	3.0
이 전 재 원	0	0	0	0	0	0	0.0
보 전 수 입 등 내 부 거 래	84	16	16	17	17	18	3.0
세 출 추 계	220	42	42	44	45	47	3.0
사 업 비	15	3	3	3	3	3	3.0
행 정 운 영 경 비	0	0	0	0	0	0	0.0
재 무 활 동	0	0	0	0	0	0	0.0
예 비 비	205	39	39	41	42	44	3.0

## 1) 기금

### ☐ 운영현황

회 계 명	설 치 근 거	운 영 방 법
사 회 복 지 기 금	<ul style="list-style-type: none"> <li>◦ 지방자치법 제142조</li> <li>◦ 인천광역시 중구 사회복지기금 설치 및 운용 조례</li> </ul>	<ul style="list-style-type: none"> <li>◦ 사회복지사업, 기초생활보장사업, 노인복지사업의 효율적인 추진을 위한 기금의 조성 및 관리</li> </ul>
경 제 활 성 화 기 금	<ul style="list-style-type: none"> <li>◦ 지방자치법 제142조</li> <li>◦ 인천광역시 중구 경제활성화 기금 설치 및 운용 조례</li> </ul>	<ul style="list-style-type: none"> <li>◦ 도시가스 보급 확대를 위한 도시가스 사용 시설 신규설치 수용가와 창업 및 경영 개선을 하고자하는 관내 소상공인의 융자금 이자차액 보전</li> </ul>
식 품 진 흥 기 금	<ul style="list-style-type: none"> <li>◦ 식품위생법 제89조</li> <li>◦ 인천광역시 중구 식품진흥기금 설치 및 운용조례</li> </ul>	<ul style="list-style-type: none"> <li>◦ 식품위생 및 국민영양의 수준향상을 위한 기금의 조성 및 관리·운영</li> </ul>
체 육 진 흥 기 금	<ul style="list-style-type: none"> <li>◦ 지방자치법 제142조</li> <li>◦ 인천광역시 중구 체육진흥기금 설치 및 운용조례</li> </ul>	<ul style="list-style-type: none"> <li>◦ 체육진흥과 생활체육 활성화를 위한 기금의 조성 및 효율적 관리·운영</li> </ul>
재 난 관 리 기 금	<ul style="list-style-type: none"> <li>◦ 재난 및 안전관리 기본법 제67조</li> <li>◦ 인천광역시 중구 재난관리기금 운용·관리 조례</li> </ul>	<ul style="list-style-type: none"> <li>◦ 재난관리에 소요되는 비용을 충당하기 위한 기금의 효율적인 운용 및 관리</li> </ul>
옥 외 광 고 정 비 기 금	<ul style="list-style-type: none"> <li>◦ 옥외광고물 등 관리법 제6조의2</li> <li>◦ 인천광역시 중구 옥외광고정비 기금 설치 및 운용 조례</li> </ul>	<ul style="list-style-type: none"> <li>◦ 광고물 등의 정비를 통한 아름답고 쾌적한 생활환경 조성 및 도시미관 개선</li> </ul>
인 천 개 항 장 문 화 지 구 진 흥 기 금	<ul style="list-style-type: none"> <li>◦ 인천광역시 중구 인천개항장 문화지구 관리 및 육성에 관한 조례</li> </ul>	<ul style="list-style-type: none"> <li>◦ 문화지구의 효율적 관리·육성을 위한 안정적 재원 확보 및 지원</li> </ul>

## 재정계획

(단위 : 백만원, %)

구 분	중 기 재 정 계 획					합계	비중	연평균 신장률 (%)
	2015년	2016년	2017년	2018년	2019년			
①세입	19,390	18,827	18,921	18,892	19,000	95,030	100	△0.5
지방세수입	0	0	0	0	0	0	1	0.0
세외수입	614	863	589	864	590	3,521	4	△1.0
경상적세외수입	559	807	534	809	535	3,243	3	△1.1
임시적세외수입	56	56	56	56	56	278	0	0.0
이전재원	30	30	30	30	30	151	0	0.0
보통교부세	0	0	0	0	0	0	1	0.0
특별교부세	0	0	0	0	0	0	1	0.0
부동산교부세	0	0	0	0	0	0	1	0.0
조정교부금등	0	0	0	0	0	0	1	0.0
국고보조금	0	0	0	0	0	0	1	0.0
지역발전특별회계보조금	0	0	0	0	0	0	1	0.0
기금	0	0	0	0	0	0	1	0.0
시·도비보조금등	30	30	30	30	30	151	0	0.0
보전수입등및내부거래	18,745	17,934	18,301	17,998	18,379	91,358	96	△0.5
②경상지출	18,381	18,119	18,211	18,276	18,380	91,367	100	0.0
행정운영경비	0	0	0	0	0	0	0	0.0
인력운영비	0	0	0	0	0	0	0	0.0
기본경비	0	0	0	0	0	0	0	0.0
재무활동	18,381	18,119	18,211	18,276	18,380	91,367	100	0.0
내부거래지출	0	0	0	0	0	0	0	0.0
보전지출	18,381	18,119	18,211	18,276	18,380	91,367	100	0.0
예비비	0	0	0	0	0	0	0	0.0
③투자가용재원(①-②)	1,008	708	709	616	620	3,663	0	△11.4
④사업수요	1,008	708	709	616	620	3,663	0	△11.4
⑤부족재원(④-③)	0	0	0	0	0	0	0	0.0
지방채	0	0	0	0	0	0	0	0.0
(채무부담)	0	0	0	0	0	0	0	0.0
(민자)	0	0	0	0	0	0	0	0.0
(기타)	0	0	0	0	0	0	0	0.0
재정규모(①+⑤)	19,390	18,827	18,921	18,892	19,000	95,030	0	△0.5

## (1) 사회복지기금

### □ 정책방향

- 사회취약계층, 저소득층 및 국가보훈대상자 복지지원을 통하여 더불어 사는 행복한 복지사회 조성
- 양질의 자활사업 추진으로 저소득층의 자립 기반 조성
- 능동적인 노인복지 서비스 제공으로 노인 계층의 사회활동 참여 활성화

### □ 재정운영 전망

(단위 : 백만원, %)

구 분	합 계	중 기 재 정 계 획					연평균 증가율
		2015	2016	2017	2018	2019	
세 입 추 계	38,477	7,800	7,594	7,644	7,694	7,744	△0.2
세 외 수 입	966	85	361	79	361	79	△1.7
이 전 재 원	0	0	0	0	0	0	0.0
보 전 수 입 등 내 부 거 래	37,511	7,715	7,233	7,565	7,333	7,665	△0.2
세 출 추 계	38,477	7,800	7,594	7,644	7,694	7,744	△0.2
사 업 비	1,221	244	244	244	244	244	0.0
행 정 운 영 경 비	0	0	0	0	0	0	0.0
재 무 활 동	37,255	7,555	7,350	7,400	7,450	7,500	△0.2
예 비 비	0	0	0	0	0	0	0.0

## (2) 경제활성화기금

### □ 정책방향

- 도시가스 신규 설치자에게 자금 융자 지원으로 도시가스 보급 확대
- 소상공인의 일시적인 자금 압박을 해소시킴으로써 지역경제 활성화 유도

### □ 재정운영 전망

(단위 : 백만원, %)

구 분	합 계	중 기 재 정 계 획					연평균 증가율
		2015	2016	2017	2018	2019	
세 입 추 계	5,149	939	1,053	1,094	1,010	1,053	2.9
세 외 수 입	154	36	23	36	23	36	0.0
이 전 재 원	0	0	0	0	0	0	0.0
보 전 수 입 등 내 부 거 래	4,994	903	1,030	1,058	987	1,016	3.0
세 출 추 계	5,149	939	1,053	1,094	1,010	1,053	2.9
사 업 비	650	85	187	190	93	95	3.0
행 정 운 영 경 비	0	0	0	0	0	0	0.0
재 무 활 동	4,499	854	866	904	917	957	2.9
예 비 비	0	0	0	0	0	0	0.0

### (3) 식품진흥기금

#### ☐ 정책방향

- 식품의 안정성에 대한 조사·연구를 통해 식품 안전사고 예방
- 음식문화개선 및 모범업소에 대한 지원을 통하여 식품산업 발전과  
구민보건 증진

#### ☐ 재정운영 전망

(단위 : 백만원, %)

구 분	합 계	중 기 재 정 계 획					연평균 증가율
		2015	2016	2017	2018	2019	
세 입 추 계	2,795	578	568	556	547	547	△1.4
세 외 수 입	296	58	63	57	62	56	△0.9
이 전 재 원	151	30	30	30	30	30	0.0
보 전 수 입 등 내 부 거 래	2,348	490	475	469	454	460	△1.5
세 출 추 계	2,795	578	568	556	547	547	△1.4
사 업 비	723	144	144	142	146	147	0.5
행 정 운 영 경 비	0	0	0	0	0	0	0.0
재 무 활 동	2,072	434	424	414	401	400	△2.0
예 비 비	0	0	0	0	0	0	0.0

#### (4) 체육진흥기금

##### □ 정책방향

- 국민체육진흥공단에서 지원하는 지방체육진흥기금의 효율적 운영으로  
구민들의 생활체육 활성화 도모
- 전문체육시설 및 생활체육시설의 설치에 필요한 비용 지원으로 생활  
체육 인프라 구축

##### □ 재정운영 전망

(단위 : 백만원, %)

구 분	합 계	중 기 재 정 계 획					연평균 증가율
		2015	2016	2017	2018	2019	
세 입 추 계	8,788	1,986	1,701	1,701	1,701	1,701	△3.8
세 외 수 입	273	71	51	51	51	51	△8.1
이 전 재 원	0	0	0	0	0	0	0.0
보 전 수 입 등 내 부 거 래	8,515	1,915	1,650	1,650	1,650	1,650	△3.7
세 출 추 계	8,788	1,986	1,701	1,701	1,701	1,701	△3.8
사 업 비	711	311	100	100	100	100	△24.7
행 정 운 영 경 비	0	0	0	0	0	0	0.0
재 무 활 동	8,077	1,675	1,601	1,601	1,601	1,601	△1.1
예 비 비	0	0	0	0	0	0	0.0

## (5) 재난관리기금

### ☐ 정책방향

- 재난예방 및 응급조치 사업 추진으로 안전 중구 실현
- 재난발생시 신속한 응급복구 및 대응으로 피해 최소화

### ☐ 재정운영 전망

(단위 : 백만원, %)

구 분	합 계	중 기 재 정 계 획					연평균 증가율
		2015	2016	2017	2018	2019	
세 입 추 계	26,947	5,543	5,351	5,351	5,351	5,351	△0.9
세 외 수 입	1,067	213	213	213	213	213	0.0
이 전 재 원	0	0	0	0	0	0	0.0
보 전 수 입 등 내 부 거 래	25,880	5,330	5,138	5,138	5,138	5,138	△0.9
세 출 추 계	26,947	5,543	5,351	5,351	5,351	5,351	△0.9
사 업 비	242	202	10	10	10	10	△52.8
행 정 운 영 경 비	0	0	0	0	0	0	0.0
재 무 활 동	26,705	5,341	5,341	5,341	5,341	5,341	0.0
예 비 비	0	0	0	0	0	0	0.0



## (6) 옥외광고정비기금

### ☐ 정책방향

- 경관개선사업 활성화로 쾌적하고 아름다운 옥외광고문화 조성을 통한 도시미관 개선

### ☐ 재정운영 전망

(단위 : 백만원, %)

구 분	합 계	중 기 재 정 계 획					연평균 증가율
		2015	2016	2017	2018	2019	
세 입 추 계	2,412	454	468	482	496	511	3.0
세 외 수 입	255	51	51	51	51	51	0.0
이 전 재 원	0	0	0	0	0	0	0.0
보 전 수 입 등 내 부 거 래	2,157	403	417	431	445	460	3.4
세 출 추 계	2,412	454	468	482	496	511	3.0
사 업 비	0	0	0	0	0	0	0.0
행 정 운 영 경 비	0	0	0	0	0	0	0.0
재 무 활 동	2,412	454	468	482	496	511	3.0
예 비 비	0	0	0	0	0	0	0.0

## (7) 인천개항장문화지구진흥기금

### ☐ 정책방향

- 문화지구 내 문화시설 및 문화편의시설 지원을 통하여 개항장 문화지구 성공적 정착과 이미지 제고에 기여

### ☐ 재정운영 전망

(단위 : 백만원, %)

구 분	합 계	중 기 재 정 계 획					연평균 증가율
		2015	2016	2017	2018	2019	
세 입 추 계	10,462	2,090	2,092	2,093	2,093	2,094	0.1
세 외 수 입	510	100	101	102	103	104	1.0
이 전 재 원	0	0	0	0	0	0	0.0
보 전 수 입 등 내 부 거 래	9,952	1,990	1,991	1,991	1,990	1,990	0.0
세 출 추 계	10,462	2,090	2,092	2,093	2,093	2,094	0.1
사 업 비	114	22	22	23	23	24	2.0
행 정 운 영 경 비	0	0	0	0	0	0	0.0
재 무 활 동	10,348	2,068	2,070	2,070	2,070	2,070	0.0
예 비 비	0	0	0	0	0	0	0.0

## V. 중기지방재정계획

1. 중기 세입 전망
2. 중기 자원배분 전망
3. 재정계획
4. 연도별 지방채 잔액
5. 분야별 사업계획서



## V

## 중기지방재정계획

## 1. 중기 세입 전망 (일반회계+기타특별회계+기금)

## 1) 총괄

(단위 : 백만원, %)

구 분	중 기 재 정 계 획					합계	비중	연평균 신장률 (%)
	2015년	2016년	2017년	2018년	2019년			
합계	310,817	313,576	311,909	317,618	320,535	1,574,456	100.0	0.8
자체재원	114,428	116,406	120,870	127,082	131,884	610,668	38.8	3.6
지방세 수입	92,745	97,309	102,089	107,103	112,365	511,611	32.5	4.9
세외수입	21,683	19,097	18,781	19,979	19,519	99,057	6.3	△2.6
경상적세외수입	13,091	13,686	13,393	14,605	14,152	68,929	4.4	2.0
임시적세외수입	8,591	5,410	5,387	5,373	5,367	30,128	1.9	△11.1
이전재원	135,223	140,306	134,566	133,667	130,865	674,627	42.8	△0.8
지방교부세	5,562	4,345	4,830	4,917	5,005	24,659	1.6	△2.6
보통교부세	0	0	0	0	0	0	0.0	0.0
특별교부세	1,400	100	500	500	500	3,000	0.2	△22.7
부동산교부세	4,162	4,245	4,330	4,417	4,505	21,659	1.4	2.0
조정교부금등	25,000	20,000	20,000	20,000	20,000	105,000	6.7	△5.4
국고보조금	53,528	54,484	56,367	57,833	59,842	282,053	17.9	2.8
지역발전특별회계보조금	3,450	14,610	6,460	2,340	1,018	27,879	1.8	△26.3
기금	0	0	0	0	0	0	0.0	0.0
시·도비보조금등	47,683	46,867	46,909	48,578	45,000	235,037	14.9	△1.4
보전수입및내부거래	61,167	56,864	56,474	56,868	57,787	289,160	18.4	△1.4

## 2) 지방세 수입 전망

(단위 : 백만원, %)

구 분	중 기 재 정 계 획					합계	비중	연평균 신장률 (%)
	2015년	2016년	2017년	2018년	2019년			
합계	92,745	97,309	102,089	107,103	112,365	511,611	100.0	4.9
보통세	91,875	96,409	101,169	106,163	111,405	507,021	99.1	4.9
취득세	0	0	0	0	0	0	0.0	0.0
등록면허세	5,872	6,106	6,351	6,605	6,869	31,803	6.2	4.0
주민세	1,240	1,302	1,367	1,435	1,507	6,851	1.3	5.0
재산세	75,581	79,360	83,328	87,494	91,869	417,632	81.6	5.0
자동차세	0	0	0	0	0	0	0.0	0.0
레저세	0	0	0	0	0	0	0.0	0.0
담배소비세	0	0	0	0	0	0	0.0	0.0
지방소비세	0	0	0	0	0	0	0.0	0.0
지방소득세	9,182	9,641	10,123	10,629	11,160	50,735	9.9	5.0
목적세	0	0	0	0	0	0	0.0	0.0
지역자원시설세	0	0	0	0	0	0	0.0	0.0
지방교육세	0	0	0	0	0	0	0.0	0.0
지난년도수입	870	900	920	940	960	4,590	0.9	2.5
지난연도수입	870	900	920	940	960	4,590	0.9	2.5

### 3) 세외수입 전망

(단위 : 백만원, %)

구 분	중 기 재 정 계 획					합계	비중	연평균 신장률 (%)
	2015년	2016년	2017년	2018년	2019년			
합계	21,683	19,097	18,781	19,979	19,519	99,057	100.0	△2.6
경상적세외수입	13,091	13,686	13,393	14,605	14,152	68,929	69.6	2.0
재산임대수입	205	210	216	221	227	1,080	1.1	2.6
사용료수입	970	1,015	1,046	1,079	1,113	5,224	5.3	3.5
수수료수입	2,783	2,802	2,822	2,843	2,865	14,116	14.3	0.7
사업수입	2,843	2,200	2,259	2,319	2,382	12,004	12.1	△4.3
징수교부금수입	4,881	5,199	5,658	5,904	6,163	27,804	28.1	6.0
이자수입	1,409	2,260	1,392	2,238	1,402	8,700	8.8	△0.1
임시적세외수입	8,591	5,410	5,387	5,373	5,367	30,128	30.4	△11.1
재산매각수입	20	20	20	20	20	100	0.1	0.0
부담금	4,903	1,702	1,654	1,610	1,569	11,436	11.5	△24.8
과징금및과태료등	1,703	1,744	1,786	1,829	1,874	8,936	9.0	2.4
기타수입	253	255	257	259	262	1,285	1.3	0.9
지난연도수입	1,713	1,690	1,671	1,655	1,642	8,371	8.5	△1.0

#### 4) 보전수입 및 내부거래 전망

(단위 : 백만원, %)

구 분	중 기 재 정 계 획					합계	비중	연평균 신장률 (%)
	2015년	2016년	2017년	2018년	2019년			
합계	61,167	56,864	56,474	56,868	57,787	289,160	100.0	△1.4
잉여금	40,406	36,914	36,156	36,854	37,390	187,720	64.9	△1.9
전년도이월금	2,015	2,016	2,016	2,017	2,017	10,082	3.5	0.0
융자금원금수입	3	83	3	3	3	95	0.0	0.0
예치금회수	17,706	16,763	17,208	17,003	17,383	86,063	29.8	△0.5
전입금	1,037	1,088	1,090	992	993	5,200	1.8	△1.1
예탁금및예수금	0	0	0	0	0	0	0.0	0.0



## 2. 중기 자원배분 전망

### 1) 회계별 자원 배분 계획

(단위 : 백만원, %)

구 분	중 기 재 정 계 획					합계	비중	연평균 신장률 (%)
	2015년	2016년	2017년	2018년	2019년			
합계	310,817	313,576	311,909	317,618	320,535	1,574,456	100.0	0.8
일반회계	275,311	279,366	277,393	282,946	285,636	1,400,652	89.0	0.9
특별회계	16,117	15,383	15,596	15,779	15,899	78,774	5.0	△0.3
기타특별회계	16,117	15,383	15,596	15,779	15,899	78,774	5.0	△0.3
의료보호기금	190	199	210	221	232	1,051	0.1	5.2
주차장	4,527	4,114	4,295	4,379	4,465	21,780	1.4	△0.3
운서토지구획정리사업	310	0	0	0	0	310	0.0	△100.0
발전소주변지역지원사업	1,562	923	923	423	423	4,254	0.3	△27.9
기반시설	640	659	679	700	721	3,399	0.2	3
폐기물처리시설설치비용	8,847	9,445	9,445	10,011	10,011	47,759	3.0	3.1
지하수관리	42	43	44	45	47	220	0.0	3
기금	19,390	18,827	18,921	18,892	19,000	95,030	6.0	△0.5
사회복지기금	7,800	7,594	7,644	7,694	7,744	38,477	2.4	△0.2
경제활성화기금	939	1,053	1,094	1,010	1,053	5,149	0.3	2.9
식품진흥기금	578	568	556	547	547	2,795	0.2	△1.4
체육진흥기금	1,986	1,701	1,701	1,701	1,701	8,788	0.6	△3.8
재난관리기금	5,543	5,351	5,351	5,351	5,351	26,947	1.7	△0.9
옥외광고정비기금	454	468	482	496	511	2,412	0.2	3
인천개항장문화지구진흥기금	2,090	2,092	2,093	2,093	2,094	10,462	0.7	0.1

## 2) 분야·부문별 재원 배분 계획

(단위 : 백만원, %)

구 분	중 기 재 정 계 획					합계	비중	연평균 신장률 (%)
	2015년	2016년	2017년	2018년	2019년			
합계	310,817	313,576	311,909	317,618	320,535	1,574,456	100	0.8
일반공공행정	29,508	26,714	27,793	32,839	29,378	146,232	9.3	△0.1
입법및선거관리	615	633	652	672	692	3,263	0.2	3.0
지방행정·재정지원	452	474	489	503	518	2,436	0.2	3.5
재정·금융	1,225	1,187	1,141	1,157	1,174	5,884	0.4	△1.1
일반행정	27,216	24,419	25,512	30,507	26,994	134,648	8.6	△0.2
공공질서및안전	6,773	6,632	6,662	6,706	7,342	34,114	2.2	2.0
재난방재·민방위	6,773	6,632	6,662	6,706	7,342	34,114	2.2	2.0
교육	1,960	2,232	2,380	2,540	2,714	11,826	0.8	8.5
유아및초중등교육	1,909	2,180	2,325	2,484	2,656	11,553	0.7	8.6
평생·직업교육	51	53	54	56	58	272	0.0	3.5
문화및관광	39,011	38,429	36,515	23,840	31,345	169,139	10.7	△5.3
문화예술	8,711	4,213	4,318	4,426	4,538	26,205	1.7	△15.0
관광	13,205	16,916	17,775	7,026	13,248	68,170	4.3	0.1
체육	4,200	4,197	4,249	4,302	4,358	21,306	1.4	0.9
문화재	10,324	8,616	7,780	5,687	6,798	39,205	2.5	△9.9
문화및관광일반	2,570	4,488	2,393	2,398	2,403	14,252	0.9	△1.7
환경보호	16,389	17,206	17,436	18,239	18,482	87,751	5.6	3.1
상하수도·수질	230	237	244	251	258	1,219	0.1	3.0
폐기물	15,728	16,551	16,761	17,545	17,769	84,354	5.4	3.1
환경보호일반	432	419	431	442	455	2,178	0.1	1.3
사회복지	96,586	111,875	102,585	105,988	109,485	526,519	33.4	3.2
기초생활보장	13,246	13,928	14,624	15,355	16,122	73,276	4.7	5.0
취약계층지원	12,506	12,284	14,024	14,271	14,527	67,612	4.3	3.8
보육·가족여성	32,525	32,439	33,631	34,890	36,188	169,673	10.8	2.7
노인·청소년	27,543	42,587	29,082	30,088	31,101	160,402	10.2	3.1
노동	1,798	1,841	2,339	2,409	2,482	10,869	0.7	8.4
보훈	1,168	1,201	1,240	1,280	1,321	6,210	0.4	3.1
사회복지일반	7,800	7,594	7,644	7,694	7,744	38,477	2.4	△0.2
보건	5,723	5,783	5,816	5,855	5,901	29,079	1.8	0.8
보건의료	4,721	4,731	4,761	4,794	4,824	23,830	1.5	0.5
식품의약품안전	1,003	1,053	1,055	1,061	1,076	5,248	0.3	1.8

(단위 : 백만원, %)

구 분	중 기 재 정 계 획					합계	비중	연평균 신장률 (%)
	2015년	2016년	2017년	2018년	2019년			
농림해양수산	5,914	7,253	7,031	5,995	7,545	33,737	2.1	6.3
농업·농촌	1,185	1,144	1,164	1,186	1,209	5,888	0.4	0.5
임업·산촌	634	650	666	682	699	3,331	0.2	2.5
해양수산·어촌	4,095	5,459	5,201	4,127	5,637	24,518	1.6	8.3
산업·중소기업	3,477	2,125	3,173	2,945	2,989	14,710	0.9	△3.7
산업기술지원	20	20	20	20	20	100	0.0	0.0
산업진흥·고도화	1,718	647	1,653	1,608	1,608	7,234	0.5	△1.6
산업·중소기업일반	1,738	1,458	1,500	1,317	1,361	7,376	0.5	△5.9
수송및교통	33,448	24,437	28,003	36,480	27,025	149,393	9.5	△5.2
도로	25,479	16,762	20,031	28,305	18,641	109,218	6.9	△7.5
해운·항만	302	311	320	329	339	1,601	0.1	2.9
항공·공항	1,965	2,024	2,084	2,147	2,211	10,430	0.7	3.0
대중교통·물류등기타	5,702	5,341	5,568	5,699	5,835	28,144	1.8	0.6
국토및지역개발	17,884	16,027	16,917	16,843	17,284	84,955	5.4	△0.8
수자원	2,364	2,435	2,926	2,938	2,952	13,615	0.9	5.7
지역및도시	15,520	13,592	13,992	13,905	14,332	71,341	4.5	△2.0
예비비	2,800	2,900	2,900	3,000	3,000	14,600	0.9	1.7
예비비	2,800	2,900	2,900	3,000	3,000	14,600	0.9	1.7
기타	51,347	51,963	54,699	56,347	58,046	272,402	17.3	3.1
기타	51,347	51,963	54,699	56,347	58,046	272,402	17.3	3.1

### 3. 재정계획

#### 1) 총괄

(단위 : 백만원, %)

구 분	중 기 재 정 계 획					합계	비중	연평균 신장률 (%)
	2015년	2016년	2017년	2018년	2019년			
①세입	310,817	313,576	311,909	317,618	320,535	1,574,456	100	0.8
지방세수입	92,745	97,309	102,089	107,103	112,365	511,611	32	4.9
세외수입	21,683	19,097	18,781	19,979	19,519	99,057	6	△2.6
경상적세외수입	13,091	13,686	13,393	14,605	14,152	68,929	4	2.0
임시적세외수입	8,591	5,410	5,387	5,373	5,367	30,128	2	△11.1
이전재원	135,223	140,306	134,566	133,667	130,865	674,627	43	△0.8
보통교부세	0	0	0	0	0	0	1	0.0
특별교부세	1,400	100	500	500	500	3,000	0	△22.7
부동산교부세	4,162	4,245	4,330	4,417	4,505	21,659	1	2.0
조정교부금등	25,000	20,000	20,000	20,000	20,000	105,000	7	△5.4
국고보조금	53,528	54,484	56,367	57,833	59,842	282,053	18	2.8
지역발전특별회계보조금	3,450	14,610	6,460	2,340	1,018	27,879	2	△26.3
기금	0	0	0	0	0	0	1	0.0
시·도비보조금등	47,683	46,867	46,909	48,578	45,000	235,037	15	△1.4
보전수입등및내부거래	61,167	56,864	56,474	56,868	57,787	289,160	18	△1.4
②경상지출	85,099	86,189	88,961	91,244	93,051	444,545	100	2.3
행정운영경비	51,347	51,963	54,699	56,347	58,046	272,402	61	3.1
인력운영비	48,380	49,005	51,650	53,204	54,805	257,045	58	3.2
기본경비	2,966	2,957	3,049	3,143	3,241	15,357	3	2.2
재무활동	21,950	21,739	21,772	21,739	21,845	109,044	25	△0.1
내부거래지출	837	938	940	842	843	4,400	1	0.2
보전지출	21,113	20,801	20,832	20,897	21,001	104,644	24	△0.1
예비비	11,803	12,487	12,490	13,159	13,161	63,099	14	2.8
③투자가용재원(①-②)	225,718	227,387	222,948	226,373	227,484	1,129,911	0	0.2
④사업수요	225,718	227,387	222,948	226,373	227,484	1,129,911	0	0.2
⑤부족재원(④-③)	0	0	0	0	0	0	0	0.0
지방채	0	0	0	0	0	0	0	0.0
(채무부담)	0	0	0	0	0	0	0	0.0
(민자)	0	0	0	0	0	0	0	0.0
(기타)	0	0	0	0	0	0	0	0.0
재정규모(①+⑤)	310,817	313,576	311,909	317,618	320,535	1,574,456	0	0.8

## 2) 일반회계

(단위 : 백만원, %)

구 분	중 기 재 정 계 획					합계	비중	연평균 신장률 (%)
	2015년	2016년	2017년	2018년	2019년			
①세입	275,311	279,366	277,393	282,946	285,636	1,400,652	100	0.9
지방세수입	92,745	97,309	102,089	107,103	112,365	511,611	37	4.9
세외수입	18,392	14,879	15,352	15,624	15,917	80,164	6	△3.5
경상적세외수입	11,311	11,023	11,564	11,896	12,243	58,038	4	2
임시적세외수입	7,081	3,856	3,788	3,728	3,673	22,126	2	△15.1
이전재원	133,728	139,305	133,555	133,147	130,333	670,068	48	△0.6
보통교부세	0	0	0	0	0	0	1	0.0
특별교부세	1,400	100	500	500	500	3,000	0	△22.7
부동산교부세	4,162	4,245	4,330	4,417	4,505	21,659	2	2
조정교부금등	25,000	20,000	20,000	20,000	20,000	105,000	7	△5.4
국고보조금	52,103	53,554	55,430	57,388	59,389	277,863	20	3.3
지역발전특별회계보조금	3,450	14,610	6,460	2,340	1,018	27,879	2	△26.3
기금	0	0	0	0	0	0	1	0.0
시·도비보조금등	47,613	46,796	46,835	48,501	44,921	234,667	17	△1.4
보전수입등및내부거래	30,446	27,873	26,396	27,073	27,021	138,809	10	△2.9
②경상지출	57,406	58,157	60,811	62,437	64,112	302,923	100	2.8
행정운영경비	51,033	51,635	54,349	55,972	57,645	270,634	89	3.1
인력운영비	48,067	48,678	51,300	52,829	54,404	255,278	84	3.1
기본경비	2,966	2,957	3,049	3,143	3,241	15,357	5	2.2
재무활동	3,553	3,601	3,541	3,443	3,445	17,582	6	△0.8
내부거래지출	837	938	940	842	843	4,400	1	0.2
보전지출	2,716	2,663	2,601	2,601	2,601	13,182	4	△1.1
예비비	2,820	2,921	2,921	3,022	3,023	14,706	5	1.7
③투자가용재원(①-②)	217,905	221,209	216,581	220,510	221,524	1,097,729	0	0.4
④사업수요	217,905	221,209	216,581	220,510	221,524	1,097,729	0	0.4
⑤부족재원(④-③)	0	0	0	0	0	0	0	0.0
지방채	0	0	0	0	0	0	0	0.0
(채무부담)	0	0	0	0	0	0	0	0.0
(민자)	0	0	0	0	0	0	0	0.0
(기타)	0	0	0	0	0	0	0	0.0
재정규모(①+⑤)	275,311	279,366	277,393	282,946	285,636	1,400,652	0	0.9

### 3) 기타특별회계

(단위 : 백만원, %)

구 분	중 기 재 정 계 획					합계	비중	연평균 신장률 (%)
	2015년	2016년	2017년	2018년	2019년			
①세입	16,117	15,383	15,596	15,779	15,899	78,774	100	△0.3
지방세수입	0	0	0	0	0	0	1	0.0
세외수입	2,676	3,354	2,839	3,491	3,012	15,372	20	3
경상적세외수입	1,221	1,856	1,295	1,901	1,374	7,648	10	3
임시적세외수입	1,455	1,499	1,544	1,590	1,638	7,724	10	3
이전재원	1,465	971	980	491	501	4,408	6	△23.5
보통교부세	0	0	0	0	0	0	1	0.0
특별교부세	0	0	0	0	0	0	1	0.0
부동산교부세	0	0	0	0	0	0	1	0.0
조정교부금등	0	0	0	0	0	0	1	0.0
국고보조금	1,426	930	937	445	453	4,190	5	△24.9
지역발전특별회계보조금	0	0	0	0	0	0	1	0.0
기금	0	0	0	0	0	0	1	0.0
시·도비보조금등	39	41	44	46	48	218	0	5.5
보전수입등및내부거래	11,976	11,058	11,776	11,798	12,386	58,994	75	0.8
②경상지출	9,312	9,913	9,938	10,531	10,560	50,255	100	3.2
행정운영경비	313	327	350	375	401	1,767	4	6.4
인력운영비	313	327	350	375	401	1,767	4	6.4
기본경비	0	0	0	0	0	0	0	0.0
재무활동	15	19	19	20	20	94	0	7.2
내부거래지출	0	0	0	0	0	0	0	0.0
보전지출	15	19	19	20	20	94	0	7.2
예비비	8,983	9,567	9,568	10,137	10,138	48,393	96	3.1
③투자가용재원(①-②)	6,805	5,470	5,658	5,248	5,339	28,519	0	△5.9
④사업수요	6,805	5,470	5,658	5,248	5,339	28,519	0	△5.9
⑤부족재원(④-③)	0	0	0	0	0	0	0	0.0
지방채	0	0	0	0	0	0	0	0.0
(채무부담)	0	0	0	0	0	0	0	0.0
(민자)	0	0	0	0	0	0	0	0.0
(기타)	0	0	0	0	0	0	0	0.0
재정규모(①+⑤)	16,117	15,383	15,596	15,779	15,899	78,774	0	△0.3

### 3-1) 의료보호기금특별회계

(단위 : 백만원, %)

구 분	중 기 재 정 계 획					합계	비중	연평균 신장률 (%)
	2015년	2016년	2017년	2018년	2019년			
①세입	190	199	210	221	232	1,051	100	5.2
지방세수입	0	0	0	0	0	0	1	0.0
세외수입	12	12	13	13	14	64	6	3.0
경상적세외수입	2	2	2	2	2	11	1	3.0
임시적세외수입	10	10	11	11	11	53	5	3.0
이전재원	162	171	180	191	201	905	86	5.6
보통교부세	0	0	0	0	0	0	1	0.0
특별교부세	0	0	0	0	0	0	1	0.0
부동산교부세	0	0	0	0	0	0	1	0.0
조정교부금등	0	0	0	0	0	0	1	0.0
국고보조금	123	130	137	145	153	687	65	5.6
지역발전특별회계보조금	0	0	0	0	0	0	1	0.0
기금	0	0	0	0	0	0	1	0.0
시·도비보조금등	39	41	44	46	48	218	21	5.5
보전수입등및내부거래	15	16	16	17	17	82	8	3.0
②경상지출	57	61	64	68	72	322	100	5.6
행정운영경비	30	32	35	38	41	176	55	7.9
인력운영비	30	32	35	38	41	176	55	7.9
기본경비	0	0	0	0	0	0	0	0.0
재무활동	15	16	16	17	17	82	26	3.0
내부거래지출	0	0	0	0	0	0	0	0.0
보전지출	15	16	16	17	17	82	26	3.0
예비비	12	12	13	13	14	64	20	3.0
③투자가용재원(①-②)	132	139	146	153	161	730	0	5.0
④사업수요	132	139	146	153	161	730	0	5.0
⑤부족재원(④-③)	0	0	0	0	0	0	0	0.0
지방채	0	0	0	0	0	0	0	0.0
(채무부담)	0	0	0	0	0	0	0	0.0
(민자)	0	0	0	0	0	0	0	0.0
(기타)	0	0	0	0	0	0	0	0.0
재정규모(①+⑤)	190	199	210	221	232	1,051	0	5.2

### 3-2) 주차장특별회계

(단위 : 백만원, %)

구 분	중 기 재 정 계 획					합계	비중	연평균 신장률 (%)
	2015년	2016년	2017년	2018년	2019년			
①세입	4,527	4,114	4,295	4,379	4,465	21,780	100	△0.3
지방세수입	0	0	0	0	0	0	1	0.0
세외수입	2,635	2,714	2,795	2,879	2,965	13,989	64	3
경상적세외수입	1,215	1,251	1,289	1,328	1,367	6,450	30	3
임시적세외수입	1,420	1,463	1,506	1,552	1,598	7,539	35	3
이전재원	0	0	0	0	0	0	1	0.0
보통교부세	0	0	0	0	0	0	1	0.0
특별교부세	0	0	0	0	0	0	1	0.0
부동산교부세	0	0	0	0	0	0	1	0.0
조정교부금등	0	0	0	0	0	0	1	0.0
국고보조금	0	0	0	0	0	0	1	0.0
지역발전특별회계보조금	0	0	0	0	0	0	1	0.0
기금	0	0	0	0	0	0	1	0.0
시·도비보조금등	0	0	0	0	0	0	1	0.0
보전수입등및내부거래	1,892	1,400	1,500	1,500	1,500	7,792	36	△5.6
②경상지출	368	345	365	387	411	1,876	100	2.8
행정운영경비	283	295	315	337	361	1,592	85	6.2
인력운영비	283	295	315	337	361	1,592	85	6.2
기본경비	0	0	0	0	0	0	0	0.0
재무활동	0	0	0	0	0	0	0	0.0
내부거래지출	0	0	0	0	0	0	0	0.0
보전지출	0	0	0	0	0	0	0	0.0
예비비	84	50	50	50	50	284	15	△12.3
③투자가용재원(①-②)	4,159	3,769	3,930	3,992	4,055	19,904	0	△0.6
④사업수요	4,159	3,769	3,930	3,992	4,055	19,904	0	△0.6
⑤부족재원(④-③)	0	0	0	0	0	0	0	0.0
지방채	0	0	0	0	0	0	0	0.0
(채무부담)	0	0	0	0	0	0	0	0.0
(민자)	0	0	0	0	0	0	0	0.0
(기타)	0	0	0	0	0	0	0	0.0
재정규모(①+⑤)	4,527	4,114	4,295	4,379	4,465	21,780	0	△0.3



### 3-3) 운서토지구획정리사업특별회계

(단위 : 백만원, %)

구 분	중 기 재 정 계 획					합계	비중	연평균 신장률 (%)
	2015년	2016년	2017년	2018년	2019년			
①세입	310	0	0	0	0	310	100	△100.0
지방세수입	0	0	0	0	0	0	1	0.0
세외수입	0	0	0	0	0	0	1	0.0
경상적세외수입	0	0	0	0	0	0	1	0.0
임시적세외수입	0	0	0	0	0	0	1	0.0
이전재원	0	0	0	0	0	0	1	0.0
보통교부세	0	0	0	0	0	0	1	0.0
특별교부세	0	0	0	0	0	0	1	0.0
부동산교부세	0	0	0	0	0	0	1	0.0
조정교부금등	0	0	0	0	0	0	1	0.0
국고보조금	0	0	0	0	0	0	1	0.0
지역발전특별회계보조금	0	0	0	0	0	0	1	0.0
기금	0	0	0	0	0	0	1	0.0
시·도비보조금등	0	0	0	0	0	0	1	0.0
보전수입등및내부거래	310	0	0	0	0	310	100	△100.0
②경상지출	0	0	0	0	0	0	0	0.0
행정운영경비	0	0	0	0	0	0	0	0.0
인력운영비	0	0	0	0	0	0	0	0.0
기본경비	0	0	0	0	0	0	0	0.0
재무활동	0	0	0	0	0	0	0	0.0
내부거래지출	0	0	0	0	0	0	0	0.0
보전지출	0	0	0	0	0	0	0	0.0
예비비	0	0	0	0	0	0	0	0.0
③투자가용재원(①-②)	310	0	0	0	0	310	0	△100.0
④사업수요	310	0	0	0	0	310	0	△100.0
⑤부족재원(④-③)	0	0	0	0	0	0	0	0.0
지방채	0	0	0	0	0	0	0	0.0
(채무부담)	0	0	0	0	0	0	0	0.0
(민자)	0	0	0	0	0	0	0	0.0
(기타)	0	0	0	0	0	0	0	0.0
재정규모(①+⑤)	310	0	0	0	0	310	0	△100.0

### 3-4) 발전소주변지역지원사업특별회계

(단위 : 백만원, %)

구 분	중 기 재 정 계 획					합계	비중	연평균 신장률 (%)
	2015년	2016년	2017년	2018년	2019년			
①세입	1,562	923	923	423	423	4,254	100	△27.9
지방세수입	0	0	0	0	0	0	1	0.0
세외수입	3	3	3	3	3	15	0	0.0
경상적세외수입	3	3	3	3	3	15	0	0.0
임시적세외수입	0	0	0	0	0	0	1	0.0
이전재원	1,303	800	800	300	300	3,503	82	△30.7
보통교부세	0	0	0	0	0	0	1	0.0
특별교부세	0	0	0	0	0	0	1	0.0
부동산교부세	0	0	0	0	0	0	1	0.0
조정교부금등	0	0	0	0	0	0	1	0.0
국고보조금	1,303	800	800	300	300	3,503	82	△30.7
지역발전특별회계보조금	0	0	0	0	0	0	1	0.0
기금	0	0	0	0	0	0	1	0.0
시·도비보조금등	0	0	0	0	0	0	1	0.0
보전수입등및내부거래	256	120	120	120	120	736	17	△17.3
②경상지출	1	23	23	23	23	93	100	113
행정운영경비	0	0	0	0	0	0	0	0.0
인력운영비	0	0	0	0	0	0	0	0.0
기본경비	0	0	0	0	0	0	0	0.0
재무활동	0	3	3	3	3	12	13	0.0
내부거래지출	0	0	0	0	0	0	0	0.0
보전지출	0	3	3	3	3	12	13	0.0
예비비	1	20	20	20	20	81	87	105.7
③투자가용재원(①-②)	1,561	900	900	400	400	4,161	0	△28.9
④사업수요	1,561	900	900	400	400	4,161	0	△28.9
⑤부족재원(④-③)	0	0	0	0	0	0	0	0.0
지방채	0	0	0	0	0	0	0	0.0
(채무부담)	0	0	0	0	0	0	0	0.0
(민자)	0	0	0	0	0	0	0	0.0
(기타)	0	0	0	0	0	0	0	0.0
재정규모(①+⑤)	1,562	923	923	423	423	4,254	0	△27.9

### 3-5) 기반시설특별회계

(단위 : 백만원, %)

구 분	중 기 재 정 계 획					합계	비중	연평균 신장률 (%)
	2015년	2016년	2017년	2018년	2019년			
①세입	640	659	679	700	721	3,399	100	3.0
지방세수입	0	0	0	0	0	0	1	0.0
세외수입	1	1	1	1	1	4	0	3.0
경상적세외수입	1	1	1	1	1	4	0	3.0
임시적세외수입	0	0	0	0	0	0	1	0.0
이전재원	0	0	0	0	0	0	1	0.0
보통교부세	0	0	0	0	0	0	1	0.0
특별교부세	0	0	0	0	0	0	1	0.0
부동산교부세	0	0	0	0	0	0	1	0.0
조정교부금등	0	0	0	0	0	0	1	0.0
국고보조금	0	0	0	0	0	0	1	0.0
지역발전특별회계보조금	0	0	0	0	0	0	1	0.0
기금	0	0	0	0	0	0	1	0.0
시·도비보조금등	0	0	0	0	0	0	1	0.0
보전수입등및내부거래	640	659	678	699	720	3,395	100	3.0
②경상지출	0	0	0	0	0	0	0	0.0
행정운영경비	0	0	0	0	0	0	0	0.0
인력운영비	0	0	0	0	0	0	0	0.0
기본경비	0	0	0	0	0	0	0	0.0
재무활동	0	0	0	0	0	0	0	0.0
내부거래지출	0	0	0	0	0	0	0	0.0
보전지출	0	0	0	0	0	0	0	0.0
예비비	0	0	0	0	0	0	0	0.0
③투자가용재원(①-②)	640	659	679	700	721	3,399	0	3.0
④사업수요	640	659	679	700	721	3,399	0	3.0
⑤부족재원(④-③)	0	0	0	0	0	0	0	0.0
지방채	0	0	0	0	0	0	0	0.0
(채무부담)	0	0	0	0	0	0	0	0.0
(민자)	0	0	0	0	0	0	0	0.0
(기타)	0	0	0	0	0	0	0	0.0
재정규모(①+⑤)	640	659	679	700	721	3,399	0	3.0

### 3-6) 폐기물처리시설설치비용특별회계

(단위 : 백만원, %)

구 분	중 기 재 정 계 획					합계	비중	연평균 신장률 (%)
	2015년	2016년	2017년	2018년	2019년			
①세입	8,847	9,445	9,445	10,011	10,011	47,759	100	3.1
지방세수입	0	0	0	0	0	0	1	0.0
세외수입	0	598	0	567	0	1,165	2	0.0
경상적세외수입	0	598	0	567	0	1,165	2	0.0
임시적세외수입	0	0	0	0	0	0	1	0.0
이전재원	0	0	0	0	0	0	1	0.0
보통교부세	0	0	0	0	0	0	1	0.0
특별교부세	0	0	0	0	0	0	1	0.0
부동산교부세	0	0	0	0	0	0	1	0.0
조정교부금등	0	0	0	0	0	0	1	0.0
국고보조금	0	0	0	0	0	0	1	0.0
지역발전특별회계보조금	0	0	0	0	0	0	1	0.0
기금	0	0	0	0	0	0	1	0.0
시·도비보조금등	0	0	0	0	0	0	1	0.0
보전수입등및내부거래	8,847	8,847	9,445	9,445	10,011	46,594	98	3.1
②경상지출	8,847	9,445	9,445	10,011	10,011	47,759	100	3.1
행정운영경비	0	0	0	0	0	0	0	0.0
인력운영비	0	0	0	0	0	0	0	0.0
기본경비	0	0	0	0	0	0	0	0.0
재무활동	0	0	0	0	0	0	0	0.0
내부거래지출	0	0	0	0	0	0	0	0.0
보전지출	0	0	0	0	0	0	0	0.0
예비비	8,847	9,445	9,445	10,011	10,011	47,759	100	3.1
③투자가용재원(①-②)	0	0	0	0	0	0	0	0.0
④사업수요	0	0	0	0	0	0	0	0.0
⑤부족재원(④-③)	0	0	0	0	0	0	0	0.0
지방채	0	0	0	0	0	0	0	0.0
(채무부담)	0	0	0	0	0	0	0	0.0
(민자)	0	0	0	0	0	0	0	0.0
(기타)	0	0	0	0	0	0	0	0.0
재정규모(①+⑤)	8,847	9,445	9,445	10,011	10,011	47,759	0	3.1

### 3-7) 지하수관리특별회계

(단위 : 백만원, %)

구 분	중 기 재 정 계 획					합계	비중	연평균 신장률 (%)
	2015년	2016년	2017년	2018년	2019년			
①세입	42	43	44	45	47	220	100	3.0
지방세수입	0	0	0	0	0	0	1	0.0
세외수입	26	26	27	28	29	136	62	3.0
경상적세외수입	1	1	1	1	1	4	2	3.0
임시적세외수입	25	26	27	27	28	133	60	3.0
이전재원	0	0	0	0	0	0	1	0.0
보통교부세	0	0	0	0	0	0	1	0.0
특별교부세	0	0	0	0	0	0	1	0.0
부동산교부세	0	0	0	0	0	0	1	0.0
조정교부금등	0	0	0	0	0	0	1	0.0
국고보조금	0	0	0	0	0	0	1	0.0
지역발전특별회계보조금	0	0	0	0	0	0	1	0.0
기금	0	0	0	0	0	0	1	0.0
시·도비보조금등	0	0	0	0	0	0	1	0.0
보전수입등및내부거래	16	16	17	17	18	84	38	3.0
②경상지출	39	40	41	42	44	205	100	3.0
행정운영경비	0	0	0	0	0	0	0	0.0
인력운영비	0	0	0	0	0	0	0	0.0
기본경비	0	0	0	0	0	0	0	0.0
재무활동	0	0	0	0	0	0	0	0.0
내부거래지출	0	0	0	0	0	0	0	0.0
보전지출	0	0	0	0	0	0	0	0.0
예비비	39	40	41	42	44	205	100	3.0
③투자가용재원(①-②)	3	3	3	3	3	15	0	3.0
④사업수요	3	3	3	3	3	15	0	3.0
⑤부족재원(④-③)	0	0	0	0	0	0	0	0.0
지방채	0	0	0	0	0	0	0	0.0
(채무부담)	0	0	0	0	0	0	0	0.0
(민자)	0	0	0	0	0	0	0	0.0
(기타)	0	0	0	0	0	0	0	0.0
재정규모(①+⑤)	42	43	44	45	47	220	0	3.0

## 4) 기금

(단위 : 백만원, %)

구 분	중 기 재 정 계 획					합계	비중	연평균 신장률 (%)
	2015년	2016년	2017년	2018년	2019년			
①세입	19,390	18,827	18,921	18,892	19,000	95,030	100	△0.5
지방세수입	0	0	0	0	0	0	1	0.0
세외수입	614	863	589	864	590	3,521	4	△1.0
경상적세외수입	559	807	534	809	535	3,243	3	△1.1
임시적세외수입	56	56	56	56	56	278	0	0.0
이전재원	30	30	30	30	30	151	0	0.0
보통교부세	0	0	0	0	0	0	1	0.0
특별교부세	0	0	0	0	0	0	1	0.0
부동산교부세	0	0	0	0	0	0	1	0.0
조정교부금등	0	0	0	0	0	0	1	0.0
국고보조금	0	0	0	0	0	0	1	0.0
지역발전특별회계보조금	0	0	0	0	0	0	1	0.0
기금	0	0	0	0	0	0	1	0.0
시·도비보조금등	30	30	30	30	30	151	0	0.0
보전수입등및내부거래	18,745	17,934	18,301	17,998	18,379	91,358	96	△0.5
②경상지출	18,381	18,119	18,211	18,276	18,380	91,367	100	0.0
행정운영경비	0	0	0	0	0	0	0	0.0
인력운영비	0	0	0	0	0	0	0	0.0
기본경비	0	0	0	0	0	0	0	0.0
재무활동	18,381	18,119	18,211	18,276	18,380	91,367	100	0.0
내부거래지출	0	0	0	0	0	0	0	0.0
보전지출	18,381	18,119	18,211	18,276	18,380	91,367	100	0.0
예비비	0	0	0	0	0	0	0	0.0
③투자가용재원(①-②)	1,008	708	709	616	620	3,663	0	△11.4
④사업수요	1,008	708	709	616	620	3,663	0	△11.4
⑤부족재원(④-③)	0	0	0	0	0	0	0	0.0
지방채	0	0	0	0	0	0	0	0.0
(채무부담)	0	0	0	0	0	0	0	0.0
(민자)	0	0	0	0	0	0	0	0.0
(기타)	0	0	0	0	0	0	0	0.0
재정규모(①+⑤)	19,390	18,827	18,921	18,892	19,000	95,030	0	△0.5

## 4-1) 사회복지기금

(단위 : 백만원, %)

구 분	중 기 재 정 계 획					합계	비중	연평균 신장률 (%)
	2015년	2016년	2017년	2018년	2019년			
①세입	7,800	7,594	7,644	7,694	7,744	38,477	100	△0.2
지방세수입	0	0	0	0	0	0	1	0.0
세외수입	85	361	79	361	79	966	3	△1.7
경상적세외수입	80	356	74	356	74	940	2	△1.8
임시적세외수입	5	5	5	5	5	26	0	0.0
이전재원	0	0	0	0	0	0	1	0.0
보통교부세	0	0	0	0	0	0	1	0.0
특별교부세	0	0	0	0	0	0	1	0.0
부동산교부세	0	0	0	0	0	0	1	0.0
조정교부금등	0	0	0	0	0	0	1	0.0
국고보조금	0	0	0	0	0	0	1	0.0
지역발전특별회계보조금	0	0	0	0	0	0	1	0.0
기금	0	0	0	0	0	0	1	0.0
시·도비보조금등	0	0	0	0	0	0	1	0.0
보전수입등및내부거래	7,715	7,233	7,565	7,333	7,665	37,511	97	△0.2
②경상지출	7,555	7,350	7,400	7,450	7,500	37,255	100	△0.2
행정운영경비	0	0	0	0	0	0	0	0.0
인력운영비	0	0	0	0	0	0	0	0.0
기본경비	0	0	0	0	0	0	0	0.0
재무활동	7,555	7,350	7,400	7,450	7,500	37,255	100	△0.2
내부거래지출	0	0	0	0	0	0	0	0.0
보전지출	7,555	7,350	7,400	7,450	7,500	37,255	100	△0.2
예비비	0	0	0	0	0	0	0	0.0
③투자가용재원(①-②)	244	244	244	244	244	1,221	0	0.0
④사업수요	244	244	244	244	244	1,221	0	0.0
⑤부족재원(④-③)	0	0	0	0	0	0	0	0.0
지방채	0	0	0	0	0	0	0	0.0
(채무부담)	0	0	0	0	0	0	0	0.0
(민자)	0	0	0	0	0	0	0	0.0
(기타)	0	0	0	0	0	0	0	0.0
재정규모(①+⑤)	7,800	7,594	7,644	7,694	7,744	38,477	0	△0.2

## 4-2) 경제활성화기금

(단위 : 백만원, %)

구 분	중 기 재 정 계 획					합계	비중	연평균 신장률 (%)
	2015년	2016년	2017년	2018년	2019년			
①세입	939	1,053	1,094	1,010	1,053	5,149	100	2.9
지방세수입	0	0	0	0	0	0	1	0.0
세외수입	36	23	36	23	36	154	3	0.0
경상적세외수입	36	23	36	23	36	154	3	0.0
임시적세외수입	0	0	0	0	0	0	1	0.0
이전재원	0	0	0	0	0	0	1	0.0
보통교부세	0	0	0	0	0	0	1	0.0
특별교부세	0	0	0	0	0	0	1	0.0
부동산교부세	0	0	0	0	0	0	1	0.0
조정교부금등	0	0	0	0	0	0	1	0.0
국고보조금	0	0	0	0	0	0	1	0.0
지역발전특별회계보조금	0	0	0	0	0	0	1	0.0
기금	0	0	0	0	0	0	1	0.0
시·도비보조금등	0	0	0	0	0	0	1	0.0
보전수입등및내부거래	903	1,030	1,058	987	1,016	4,994	97	3.0
②경상지출	854	866	904	917	957	4,499	100	2.9
행정운영경비	0	0	0	0	0	0	0	0.0
인력운영비	0	0	0	0	0	0	0	0.0
기본경비	0	0	0	0	0	0	0	0.0
재무활동	854	866	904	917	957	4,499	100	2.9
내부거래지출	0	0	0	0	0	0	0	0.0
보전지출	854	866	904	917	957	4,499	100	2.9
예비비	0	0	0	0	0	0	0	0.0
③투자가용재원(①-②)	85	187	190	93	95	650	0	3.0
④사업수요	85	187	190	93	95	650	0	3.0
⑤부족재원(④-③)	0	0	0	0	0	0	0	0.0
지방채	0	0	0	0	0	0	0	0.0
(채무부담)	0	0	0	0	0	0	0	0.0
(민자)	0	0	0	0	0	0	0	0.0
(기타)	0	0	0	0	0	0	0	0.0
재정규모(①+⑤)	939	1,053	1,094	1,010	1,053	5,149	0	2.9



### 4-3) 식품진흥기금

(단위 : 백만원, %)

구 분	중 기 재 정 계 획					합계	비중	연평균 신장률 (%)
	2015년	2016년	2017년	2018년	2019년			
①세입	578	568	556	547	547	2,795	100	△1.4
지방세수입	0	0	0	0	0	0	1	0.0
세외수입	58	63	57	62	56	296	11	△0.9
경상적세외수입	58	63	57	62	56	296	11	△0.9
임시적세외수입	0	0	0	0	0	0	1	0.0
이전재원	30	30	30	30	30	151	5	0.0
보통교부세	0	0	0	0	0	0	1	0.0
특별교부세	0	0	0	0	0	0	1	0.0
부동산교부세	0	0	0	0	0	0	1	0.0
조정교부금등	0	0	0	0	0	0	1	0.0
국고보조금	0	0	0	0	0	0	1	0.0
지역발전특별회계보조금	0	0	0	0	0	0	1	0.0
기금	0	0	0	0	0	0	1	0.0
시·도비보조금등	30	30	30	30	30	151	5	0.0
보전수입등및내부거래	490	475	469	454	460	2,348	84	△1.5
②경상지출	434	424	414	401	400	2,072	100	△2.0
행정운영경비	0	0	0	0	0	0	0	0.0
인력운영비	0	0	0	0	0	0	0	0.0
기본경비	0	0	0	0	0	0	0	0.0
재무활동	434	424	414	401	400	2,072	100	△2.0
내부거래지출	0	0	0	0	0	0	0	0.0
보전지출	434	424	414	401	400	2,072	100	△2.0
예비비	0	0	0	0	0	0	0	0.0
③투자가용재원(①-②)	144	144	142	146	147	724	0	0.5
④사업수요	144	144	142	146	147	724	0	0.5
⑤부족재원(④-③)	0	0	0	0	0	0	0	0.0
지방채	0	0	0	0	0	0	0	0.0
(채무부담)	0	0	0	0	0	0	0	0.0
(민자)	0	0	0	0	0	0	0	0.0
(기타)	0	0	0	0	0	0	0	0.0
재정규모(①+⑤)	578	568	556	547	547	2,795	0	△1.4

#### 4-4) 체육진흥기금

(단위 : 백만원, %)

구 분	중 기 재 정 계 획					합계	비중	연평균 신장률 (%)
	2015년	2016년	2017년	2018년	2019년			
①세입	1,986	1,701	1,701	1,701	1,701	8,788	100	△3.8
지방세수입	0	0	0	0	0	0	1	0.0
세외수입	71	51	51	51	51	273	3	△8.1
경상적세외수입	70	50	50	50	50	270	3	△8.2
임시적세외수입	1	1	1	1	1	3	0	0.0
이전재원	0	0	0	0	0	0	1	0.0
보통교부세	0	0	0	0	0	0	1	0.0
특별교부세	0	0	0	0	0	0	1	0.0
부동산교부세	0	0	0	0	0	0	1	0.0
조정교부금등	0	0	0	0	0	0	1	0.0
국고보조금	0	0	0	0	0	0	1	0.0
지역발전특별회계보조금	0	0	0	0	0	0	1	0.0
기금	0	0	0	0	0	0	1	0.0
시·도비보조금등	0	0	0	0	0	0	1	0.0
보전수입등및내부거래	1,915	1,650	1,650	1,650	1,650	8,515	97	△3.7
②경상지출	1,675	1,601	1,601	1,601	1,601	8,077	100	△1.1
행정운영경비	0	0	0	0	0	0	0	0.0
인력운영비	0	0	0	0	0	0	0	0.0
기본경비	0	0	0	0	0	0	0	0.0
재무활동	1,675	1,601	1,601	1,601	1,601	8,077	100	△1.1
내부거래지출	0	0	0	0	0	0	0	0.0
보전지출	1,675	1,601	1,601	1,601	1,601	8,077	100	△1.1
예비비	0	0	0	0	0	0	0	0.0
③투자가용재원(①-②)	311	100	100	100	100	711	0	△24.7
④사업수요	311	100	100	100	100	711	0	△24.7
⑤부족재원(④-③)	0	0	0	0	0	0	0	0.0
지방채	0	0	0	0	0	0	0	0.0
(채무부담)	0	0	0	0	0	0	0	0.0
(민자)	0	0	0	0	0	0	0	0.0
(기타)	0	0	0	0	0	0	0	0.0
재정규모(①+⑤)	1,986	1,701	1,701	1,701	1,701	8,788	0	△3.8

## 4-5) 재난관리기금

(단위 : 백만원, %)

구 분	중 기 재 정 계 획					합계	비중	연평균 신장률 (%)
	2015년	2016년	2017년	2018년	2019년			
①세입	5,543	5,351	5,351	5,351	5,351	26,947	100	△0.9
지방세수입	0	0	0	0	0	0	1	0.0
세외수입	213	213	213	213	213	1,067	4	0.0
경상적세외수입	213	213	213	213	213	1,067	4	0.0
임시적세외수입	0	0	0	0	0	0	1	0.0
이전재원	0	0	0	0	0	0	1	0.0
보통교부세	0	0	0	0	0	0	1	0.0
특별교부세	0	0	0	0	0	0	1	0.0
부동산교부세	0	0	0	0	0	0	1	0.0
조정교부금등	0	0	0	0	0	0	1	0.0
국고보조금	0	0	0	0	0	0	1	0.0
지역발전특별회계보조금	0	0	0	0	0	0	1	0.0
기금	0	0	0	0	0	0	1	0.0
시·도비보조금등	0	0	0	0	0	0	1	0.0
보전수입등및내부거래	5,330	5,138	5,138	5,138	5,138	25,880	96	△0.9
②경상지출	5,341	5,341	5,341	5,341	5,341	26,705	100	0.0
행정운영경비	0	0	0	0	0	0	0	0.0
인력운영비	0	0	0	0	0	0	0	0.0
기본경비	0	0	0	0	0	0	0	0.0
재무활동	5,341	5,341	5,341	5,341	5,341	26,705	100	0.0
내부거래지출	0	0	0	0	0	0	0	0.0
보전지출	5,341	5,341	5,341	5,341	5,341	26,705	100	0.0
예비비	0	0	0	0	0	0	0	0.0
③투자가용재원(①-②)	202	10	10	10	10	242	0	△52.8
④사업수요	202	10	10	10	10	242	0	△52.8
⑤부족재원(④-③)	0	0	0	0	0	0	0	0.0
지방채	0	0	0	0	0	0	0	0.0
(채무부담)	0	0	0	0	0	0	0	0.0
(민자)	0	0	0	0	0	0	0	0.0
(기타)	0	0	0	0	0	0	0	0.0
재정규모(①+⑤)	5,543	5,351	5,351	5,351	5,351	26,947	0	△0.9

## 4-6) 옥외광고정비기금

(단위 : 백만원, %)

구 분	중 기 재 정 계 획					합계	비중	연평균 신장률 (%)
	2015년	2016년	2017년	2018년	2019년			
①세입	454	468	482	496	511	2,412	100	3.0
지방세수입	0	0	0	0	0	0	1	0.0
세외수입	51	51	51	51	51	255	11	0.0
경상적세외수입	1	1	1	1	1	5	0	2.0
임시적세외수입	50	50	50	50	50	250	10	0.0
이전재원	0	0	0	0	0	0	1	0.0
보통교부세	0	0	0	0	0	0	1	0.0
특별교부세	0	0	0	0	0	0	1	0.0
부동산교부세	0	0	0	0	0	0	1	0.0
조정교부금등	0	0	0	0	0	0	1	0.0
국고보조금	0	0	0	0	0	0	1	0.0
지역발전특별회계보조금	0	0	0	0	0	0	1	0.0
기금	0	0	0	0	0	0	1	0.0
시·도비보조금등	0	0	0	0	0	0	1	0.0
보전수입등및내부거래	403	417	431	445	460	2,157	89	3.4
②경상지출	454	468	482	496	511	2,412	100	3.0
행정운영경비	0	0	0	0	0	0	0	0.0
인력운영비	0	0	0	0	0	0	0	0.0
기본경비	0	0	0	0	0	0	0	0.0
재무활동	454	468	482	496	511	2,412	100	3.0
내부거래지출	0	0	0	0	0	0	0	0.0
보전지출	454	468	482	496	511	2,412	100	3.0
예비비	0	0	0	0	0	0	0	0.0
③투자가용재원(①-②)	0	0	0	0	0	0	0	0.0
④사업수요	0	0	0	0	0	0	0	0.0
⑤부족재원(④-③)	0	0	0	0	0	0	0	0.0
지방채	0	0	0	0	0	0	0	0.0
(채무부담)	0	0	0	0	0	0	0	0.0
(민자)	0	0	0	0	0	0	0	0.0
(기타)	0	0	0	0	0	0	0	0.0
재정규모(①+⑤)	454	468	482	496	511	2,412	0	3.0

## 4-7) 인천개항장문화지구진흥기금

(단위 : 백만원, %)

구 분	중 기 재 정 계 획					합계	비중	연평균 신장률 (%)
	2015년	2016년	2017년	2018년	2019년			
①세입	2,090	2,092	2,093	2,093	2,094	10,462	100	0.1
지방세수입	0	0	0	0	0	0	1	0.0
세외수입	100	101	102	103	104	510	5	1.0
경상적세외수입	100	101	102	103	104	510	5	1.0
임시적세외수입	0	0	0	0	0	0	1	0.0
이전재원	0	0	0	0	0	0	1	0.0
보통교부세	0	0	0	0	0	0	1	0.0
특별교부세	0	0	0	0	0	0	1	0.0
부동산교부세	0	0	0	0	0	0	1	0.0
조정교부금등	0	0	0	0	0	0	1	0.0
국고보조금	0	0	0	0	0	0	1	0.0
지역발전특별회계보조금	0	0	0	0	0	0	1	0.0
기금	0	0	0	0	0	0	1	0.0
시·도비보조금등	0	0	0	0	0	0	1	0.0
보전수입등및내부거래	1,990	1,991	1,991	1,990	1,990	9,952	95	0.0
②경상지출	2,068	2,070	2,070	2,070	2,070	10,348	100	0.0
행정운영경비	0	0	0	0	0	0	0	0.0
인력운영비	0	0	0	0	0	0	0	0.0
기본경비	0	0	0	0	0	0	0	0.0
재무활동	2,068	2,070	2,070	2,070	2,070	10,348	100	0.0
내부거래지출	0	0	0	0	0	0	0	0.0
보전지출	2,068	2,070	2,070	2,070	2,070	10,348	100	0.0
예비비	0	0	0	0	0	0	0	0.0
③투자가용재원(①-②)	22	22	23	23	24	114	0	2.0
④사업수요	22	22	23	23	24	114	0	2.0
⑤부족재원(④-③)	0	0	0	0	0	0	0	0.0
지방채	0	0	0	0	0	0	0	0.0
(채무부담)	0	0	0	0	0	0	0	0.0
(민자)	0	0	0	0	0	0	0	0.0
(기타)	0	0	0	0	0	0	0	0.0
재정규모(①+⑤)	2,090	2,092	2,093	2,093	2,094	10,462	0	0.1

## 4. 연도별 지방채 잔액

(단위 : 백만원, %)

구 분		’13년말 잔액	’14년말 예상잔액	지 방 채 발 행 계 획						비 고
				2015년	2016년	2017년	2018년	2019년	증가율	
지방채 잔액		4,291	3,700	3,109	2,568	2,087	1,606	1,124	△22.5	
지방채 추가발행계획				0	0	0	0	0	0.0	
지방채 상환계획				591	541	481	481	481	△5.0	
추가 발행 계획	일반회계			0	0	0	0	0	0.0	
	기타특별회계			0	0	0	0	0	0.0	
	기금			0	0	0	0	0	0.0	
상환 계획	일반회계			591	541	481	481	481	△5.0	
	기타특별회계			0	0	0	0	0	0.0	
	기금			0	0	0	0	0	0.0	

## 5. 분야별 사업계획서

# 중기지방재정계획(2015 ~ 2019) 부문별 현황(총괄)

회계구분 : 일반회계 + 특별회계 + 기금

분야 : 전체

문 : 전체

(단위 : 백만원)

분야·부문별	건수	비율	재원	총사업비	기투자	연 도					계 획		향 후
						소 계	2015	2016	투 자	2017	2018	2019	
합 계	181	100.0	계	1,627,204	52,748	1,574,456	310,817	313,576	311,909	317,618	320,535	0	
			국고보조금	282,053	0	282,053	53,528	54,484	56,367	57,833	59,842	0	
			지특보조금	28,679	800	27,879	3,450	14,610	6,460	2,340	1,018	0	
			기금보조금	0	0	0	0	0	0	0	0	0	
			시 도 비	249,387	14,350	235,037	47,683	46,867	46,909	48,578	45,000	0	
			시 군 구 비	1,067,086	37,598	1,029,488	206,156	197,615	202,174	208,867	214,676	0	
			지 방 채	0	0	0	0	0	0	0	0	0	
			(채무부담)	0	0	0	0	0	0	0	0	0	
			(민 자 등)	0	0	0	0	0	0	0	0	0	
			계	146,378	146	146,232	29,508	26,714	27,793	32,839	29,378	0	
(010) 일반공공행정	27	9.3	국고보조금	255	0	255	54	52	53	51	45	0	
			지특보조금	0	0	0	0	0	0	0	0	0	
			기금보조금	0	0	0	0	0	0	0	0	0	
			시 도 비	947	0	947	164	188	193	198	204	0	
			시 군 구 비	145,175	146	145,029	29,290	26,474	27,547	32,590	29,129	0	
			지 방 채	0	0	0	0	0	0	0	0	0	
			(채무부담)	0	0	0	0	0	0	0	0	0	
			(민 자 등)	0	0	0	0	0	0	0	0	0	
			계	3,263	0	3,263	615	633	652	672	692	0	
			국고보조금	0	0	0	0	0	0	0	0	0	
(011) 임법및선거관 리	1	0.2	지특보조금	0	0	0	0	0	0	0	0		
			기금보조금	0	0	0	0	0	0	0	0	0	
			시 도 비	0	0	0	0	0	0	0	0	0	
			시 군 구 비	3,263	0	3,263	615	633	652	672	692	0	



# 중기지방재정계획(2015 ~ 2019) 부문별 현황(총괄)

회계구분 : 일반회계 + 특별회계 + 기금

분야 : 전체

부문 : 전체

(단위 : 백만원)

분야 · 부문별	건수	비율	재원	총사업비	기투자	연 도 별 투 자 계 획					향 후	
						소 계	2015	2016	2017	2018		2019
(011) 양법및선거관 리			지 방 채	0	0	0	0	0	0	0	0	0
			(채무부담)	0	0	0	0	0	0	0	0	0
			(민 자 등)	0	0	0	0	0	0	0	0	0
(013) 지방행정 · 재 정지원	1	0.2	계	2,436	0	2,436	452	474	489	503	518	0
			국고보조금	0	0	0	0	0	0	0	0	0
			지특보조금	0	0	0	0	0	0	0	0	0
			기금보조금	0	0	0	0	0	0	0	0	0
			시 도 비	0	0	0	0	0	0	0	0	0
			시 군 구 비	2,436	0	2,436	452	474	489	503	518	0
			지 방 채	0	0	0	0	0	0	0	0	0
(014) 재정 · 금융	0	0.4	(채무부담)	0	0	0	0	0	0	0	0	0
			(민 자 등)	0	0	0	0	0	0	0	0	0
			계	5,884	0	5,884	1,225	1,187	1,141	1,157	1,174	0
			국고보조금	0	0	0	0	0	0	0	0	0
			지특보조금	0	0	0	0	0	0	0	0	0
			기금보조금	0	0	0	0	0	0	0	0	0
			시 도 비	0	0	0	0	0	0	0	0	0
(016) 일반행정	25	8.6	시 군 구 비	5,884	0	5,884	1,225	1,187	1,141	1,157	1,174	0
			지 방 채	0	0	0	0	0	0	0	0	0
			(채무부담)	0	0	0	0	0	0	0	0	0
			(민 자 등)	0	0	0	0	0	0	0	0	0
			계	134,794	146	134,648	27,216	24,419	25,512	30,507	26,994	0
국고보조금	255	0	255	54	52	53	51	45	0	0		
지특보조금	0	0	0	0	0	0	0	0	0	0		

# 중기지방재정계획(2015 ~ 2019) 부문별 현황(총괄)

회계구분 : 일반회계 + 특별회계 + 기금

분야 : 전체

부문 : 전체

(단위 : 백만원)

분야 · 부문별	건수	비율	재원	총사업비	기투자	연 도 별 투 자 계 획					향 후	
						소 계	2015	2016	2017	2018		2019
(016) 일반행정			기금보조금	0	0	0	0	0	0	0	0	0
			시 도 비	947	0	947	164	188	193	198	204	0
			시 군 구 비	133,592	146	133,446	26,998	24,179	25,265	30,258	26,745	0
			지 방 채	0	0	0	0	0	0	0	0	0
			(채무부담)	0	0	0	0	0	0	0	0	0
			(민자 등)	0	0	0	0	0	0	0	0	0
(020) 공공질서및안전	0	2.2	계	34,114	0	34,114	6,773	6,632	6,662	6,706	7,342	0
			국고보조금	135	0	135	17	23	25	39	31	0
			지특보조금	0	0	0	0	0	0	0	0	0
			기금보조금	0	0	0	0	0	0	0	0	0
			시 도 비	168	0	168	22	31	35	38	42	0
			시 군 구 비	33,811	0	33,811	6,734	6,577	6,602	6,629	7,270	0
(025) 재난방재 · 민방위	0	2.2	지 방 채	0	0	0	0	0	0	0	0	0
			(채무부담)	0	0	0	0	0	0	0	0	0
			(민자 등)	0	0	0	0	0	0	0	0	0
			계	34,114	0	34,114	6,773	6,632	6,662	6,706	7,342	0
			국고보조금	135	0	135	17	23	25	39	31	0
			지특보조금	0	0	0	0	0	0	0	0	0
(025) 재난방재 · 민방위	0	2.2	기금보조금	0	0	0	0	0	0	0	0	0
			시 도 비	168	0	168	22	31	35	38	42	0
			시 군 구 비	33,811	0	33,811	6,734	6,577	6,602	6,629	7,270	0
			지 방 채	0	0	0	0	0	0	0	0	0
			(채무부담)	0	0	0	0	0	0	0	0	0
			(민자 등)	0	0	0	0	0	0	0	0	0

# 중기지방재정계획(2015 ~ 2019) 부문별 현황(총괄)

회계구분 : 일반회계 + 특별회계 + 기금

분야 : 전체

부문 : 전체

(단위 : 백만원)

분야·부문별	건수	비율	재원	총사업비	기투자	연 도					계 획		향 후
						소 계	2015	2016	투 자	2017	2018	2019	
(050) 교육	2	0.8	계	11,826	0	11,826	1,960	2,232	2,380	2,540	2,714	0	
			국고보조금	0	0	0	0	0	0	0	0	0	
			지특보조금	0	0	0	0	0	0	0	0	0	
			기금보조금	0	0	0	0	0	0	0	0	0	
			시 도 비	0	0	0	0	0	0	0	0	0	
			시 군 구 비	11,826	0	11,826	1,960	2,232	2,380	2,540	2,714	0	
			지 방 채	0	0	0	0	0	0	0	0	0	
			(채무부담)	0	0	0	0	0	0	0	0	0	
(051) 유아및초중등 교육	2	0.7	(민 자 등)	0	0	0	0	0	0	0	0	0	
			계	11,553	0	11,553	1,909	2,180	2,325	2,484	2,656	0	
			국고보조금	0	0	0	0	0	0	0	0	0	
			지특보조금	0	0	0	0	0	0	0	0	0	
			기금보조금	0	0	0	0	0	0	0	0	0	
			시 도 비	0	0	0	0	0	0	0	0	0	
			시 군 구 비	11,553	0	11,553	1,909	2,180	2,325	2,484	2,656	0	
			지 방 채	0	0	0	0	0	0	0	0	0	
(053) 평생·직업교 육	0	0.0	(채무부담)	0	0	0	0	0	0	0	0	0	
			(민 자 등)	0	0	0	0	0	0	0	0	0	
			계	272	0	272	51	53	54	56	58	0	
			국고보조금	0	0	0	0	0	0	0	0	0	
			지특보조금	0	0	0	0	0	0	0	0	0	
			기금보조금	0	0	0	0	0	0	0	0	0	
			시 도 비	0	0	0	0	0	0	0	0	0	
			시 군 구 비	272	0	272	51	53	54	56	58	0	

# 중기지방재정계획(2015 ~ 2019) 부문별 현황(총괄)

회계구분 : 일반회계 + 특별회계 + 기금

분야 : 전체

부문 : 전체

(단위 : 백만원)

분야· 부문별	건수	비율	재원	총사업비	기투자	연 도 별 투 자 계 획					향 후		
						소 계	2015	2016	2017	2018		2019	
(053) 평생· 직업교육			지 방 채	0	0	0	0	0	0	0	0	0	
			(채무부담)	0	0	0	0	0	0	0	0	0	
			(민 자 등)	0	0	0	0	0	0	0	0	0	
(060) 문화및관광	35	10.7	계	180,804	11,666	169,139	39,011	38,429	36,515	23,840	31,345	0	
			국고보조금	3,339	0	3,339	639	653	667	682	698	0	
			지특보조금	14,400	800	13,600	1,780	5,166	5,332	1,322	0	0	
			기금보조금	0	0	0	0	0	0	0	0	0	
			시 도 비	35,175	400	34,775	4,827	8,802	8,717	4,303	8,126	0	
			시 군 구 비	127,890	10,466	117,425	31,765	23,808	21,798	17,533	22,521	0	
(061) 문화예술	13	1.7	지 방 채	0	0	0	0	0	0	0	0	0	
			(채무부담)	0	0	0	0	0	0	0	0	0	
			(민 자 등)	0	0	0	0	0	0	0	0	0	
			계	30,899	4,694	26,205	8,711	4,213	4,318	4,426	4,538	0	
			국고보조금	0	0	0	0	0	0	0	0	0	
			지특보조금	0	0	0	0	0	0	0	0	0	
(062) 관광	11	4.3	기금보조금	0	0	0	0	0	0	0	0	0	
			시 도 비	471	0	471	89	91	94	97	100	0	
			시 군 구 비	30,429	4,694	25,735	8,623	4,121	4,224	4,329	4,438	0	
			지 방 채	0	0	0	0	0	0	0	0	0	
			(채무부담)	0	0	0	0	0	0	0	0	0	
			(민 자 등)	0	0	0	0	0	0	0	0	0	
(062) 관광	11	4.3	계	72,910	4,741	68,170	13,205	16,916	17,775	7,026	13,248	0	
			국고보조금	0	0	0	0	0	0	0	0	0	0
			지특보조금	9,500	800	8,700	1,580	2,666	3,132	1,322	0	0	0

# 중기지방재정계획(2015 ~ 2019) 부문별 현황(총괄)

회계구분 : 일반회계 + 특별회계 + 기금

분야 : 전체

문 : 전체

(단위 : 백만원)

분야 · 부문별	건수	비율	재원	총사업비	기투자	연 도 별 투 자 계 획					향 후	
						소 계	2015	2016	2017	2018		2019
(062) 관광			기금보조금	0	0	0	0	0	0	0	0	0
			시 도 비	19,950	400	19,550	1,750	5,637	5,804	1,309	5,050	0
			시 군 구 비	43,460	3,541	39,920	9,875	8,613	8,839	4,395	8,198	0
			지 방 채	0	0	0	0	0	0	0	0	0
			(채무부담)	0	0	0	0	0	0	0	0	0
			(민자 등)	0	0	0	0	0	0	0	0	0
(063) 체육	4	1.4	계	21,306	0	21,306	4,200	4,197	4,249	4,302	4,358	0
			국고보조금	633	0	633	127	127	127	127	127	0
			지특보조금	0	0	0	0	0	0	0	0	0
			기금보조금	0	0	0	0	0	0	0	0	0
			시 도 비	1,038	0	1,038	197	210	210	210	210	0
			시 군 구 비	19,635	0	19,635	3,876	3,860	3,912	3,965	4,021	0
(064) 문화재	6	2.5	지 방 채	0	0	0	0	0	0	0	0	0
			(채무부담)	0	0	0	0	0	0	0	0	0
			(민자 등)	0	0	0	0	0	0	0	0	0
			계	39,673	468	39,205	10,324	8,616	7,780	5,687	6,798	0
			국고보조금	2,506	0	2,506	472	486	501	516	531	0
			지특보조금	4,900	0	4,900	200	2,500	2,200	0	0	0
(064) 문화재	6	2.5	기금보조금	0	0	0	0	0	0	0	0	0
			시 도 비	13,566	0	13,566	2,761	2,834	2,579	2,656	2,736	0
			시 군 구 비	18,701	468	18,233	6,891	2,796	2,500	2,515	3,531	0
			지 방 채	0	0	0	0	0	0	0	0	0
			(채무부담)	0	0	0	0	0	0	0	0	0
			(민자 등)	0	0	0	0	0	0	0	0	0

# 중기지방재정계획(2015 ~ 2019) 부문별 현황(총괄)

회계구분 : 일반회계 + 특별회계 + 기금

분야 : 전체

문 : 전체

(단위 : 백만원)

분야·부문별	건수	비율	재원	총사업비	기투자	연 도					계 획		향 후
						소 계	2015	2016	투 자	2017	2018	2019	
(065) 문화및관광일 반	1	0.9	계	16,016	1,763	14,252	2,570	4,488	2,393	2,398	2,403	0	
			국고보조금	200	0	200	40	40	40	40	40	0	
			지특보조금	0	0	0	0	0	0	0	0	0	
			기금보조금	0	0	0	0	0	0	0	0	0	
			시 도 비	150	0	150	30	30	30	30	30	0	
			시 군 구 비	15,666	1,763	13,902	2,500	4,418	2,323	2,328	2,333	0	
			지 방 채	0	0	0	0	0	0	0	0	0	
			(채무부담)	0	0	0	0	0	0	0	0	0	
(민 자 등)	0	0	0	0	0	0	0	0	0	0			
(070) 환경보호	5	5.6	계	87,751	0	87,751	16,389	17,206	17,436	18,239	18,482	0	
			국고보조금	391	0	391	82	74	76	78	81	0	
			지특보조금	0	0	0	0	0	0	0	0	0	
			기금보조금	0	0	0	0	0	0	0	0	0	
			시 도 비	893	0	893	178	175	177	180	183	0	
			시 군 구 비	86,468	0	86,468	16,129	16,958	17,182	17,980	18,218	0	
			지 방 채	0	0	0	0	0	0	0	0	0	
			(채무부담)	0	0	0	0	0	0	0	0	0	
(민 자 등)	0	0	0	0	0	0	0	0	0	0			
(071) 상하수도·수 질	1	0.1	계	1,219	0	1,219	230	237	244	251	258	0	
			국고보조금	0	0	0	0	0	0	0	0	0	
			지특보조금	0	0	0	0	0	0	0	0	0	
			기금보조금	0	0	0	0	0	0	0	0	0	
			시 군 구 비	340	0	340	64	66	68	70	72	0	
			시 도 비	879	0	879	166	171	176	181	186	0	
			시 군 구 비	879	0	879	166	171	176	181	186	0	
			시 도 비	879	0	879	166	171	176	181	186	0	

# 중기지방재정계획(2015 ~ 2019) 부문별 현황(총괄)

회계구분 : 일반회계 + 특별회계 + 기금

분야 : 전체

문 : 전체

(단위 : 백만원)

분야· 부문별	건수	비율	재원	총사업비	기투자	연 도 별 투 자 계 획					향 후	
						소 계	2015	2016	2017	2018		2019
(071) 상하수도·수 질			지 방 채	0	0	0	0	0	0	0	0	0
			(채무부담)	0	0	0	0	0	0	0	0	
			(민 자 등)	0	0	0	0	0	0	0	0	
			계	84,354	0	84,354	15,728	16,551	16,761	17,545	17,769	0
			국고보조금	0	0	0	0	0	0	0	0	0
(072) 폐기물	4	5.4	지 특보조금	0	0	0	0	0	0	0	0	0
			기금보조금	0	0	0	0	0	0	0	0	0
			시 도 비	375	0	375	75	75	75	75	75	0
			시 군 구 비	83,979	0	83,979	15,653	16,476	16,686	17,470	17,694	0
			지 방 채	0	0	0	0	0	0	0	0	0
(076) 환경보호일반	0	0.1	(채무부담)	0	0	0	0	0	0	0	0	0
			(민 자 등)	0	0	0	0	0	0	0	0	0
			계	2,178	0	2,178	432	419	431	442	455	0
			국고보조금	391	0	391	82	74	76	78	81	0
			지 특보조금	0	0	0	0	0	0	0	0	0
(080) 사회복지	47	33.4	기금보조금	0	0	0	0	0	0	0	0	0
			시 도 비	178	0	178	39	34	34	35	36	0
			시 군 구 비	1,609	0	1,609	311	312	320	329	338	0
			지 방 채	0	0	0	0	0	0	0	0	0
			(채무부담)	0	0	0	0	0	0	0	0	0
(080) 사회복지	47	33.4	(민 자 등)	0	0	0	0	0	0	0	0	0
			계	526,519	0	526,519	96,586	111,875	102,585	105,988	109,485	0
			국고보조금	243,456	0	243,456	45,372	46,853	48,590	50,386	52,254	0
			지 특보조금	8,055	0	8,055	11	8,011	11	11	11	0

# 중기지방재정계획(2015 ~ 2019) 부문별 현황(총괄)

회계구분 : 일반회계 + 특별회계 + 기금

분야 : 전체

부문 : 전체

(단위 : 백만원)

분야· 부문별	건수	비율	재원	총사업비	기투자	연 도					계 획		향 후	
						소 계	2015	2016	2017	2018	2019			
(080) 사회복지			기금보조금	0	0	0	0	0	0	0	0	0	0	
			시 도 비	138,708	0	138,708	25,720	29,055	27,079	27,971	28,884	0	0	
			시 군 구 비	136,300	0	136,300	25,483	27,956	26,905	27,620	28,336	0	0	
			지 방 채	0	0	0	0	0	0	0	0	0	0	
			(채무부담)	0	0	0	0	0	0	0	0	0	0	
			(민 자 등)	0	0	0	0	0	0	0	0	0	0	
(081) 기초생활보장		4.7	계	73,276	0	73,276	13,246	13,928	14,624	15,355	16,122	0	0	
			국고보조금	58,178	0	58,178	10,517	11,058	11,611	12,191	12,801	0	0	
			지특보조금	0	0	0	0	0	0	0	0	0	0	0
			기금보조금	0	0	0	0	0	0	0	0	0	0	0
			시 도 비	7,484	0	7,484	1,353	1,423	1,494	1,568	1,647	0	0	0
			시 군 구 비	7,614	0	7,614	1,375	1,448	1,520	1,596	1,675	0	0	0
			지 방 채	0	0	0	0	0	0	0	0	0	0	0
			(채무부담)	0	0	0	0	0	0	0	0	0	0	0
			(민 자 등)	0	0	0	0	0	0	0	0	0	0	0
(082) 취약계층지원		4.3	계	67,612	0	67,612	12,506	12,284	14,024	14,271	14,527	0	0	
			국고보조금	16,676	0	16,676	3,330	3,207	3,291	3,378	3,468	0	0	
			지특보조금	55	0	55	11	11	11	11	11	0	0	0
			기금보조금	0	0	0	0	0	0	0	0	0	0	0
			시 도 비	33,896	0	33,896	6,686	6,615	6,737	6,864	6,994	0	0	0
			시 군 구 비	16,986	0	16,986	2,479	2,451	3,984	4,018	4,053	0	0	0
			지 방 채	0	0	0	0	0	0	0	0	0	0	0
			(채무부담)	0	0	0	0	0	0	0	0	0	0	0
			(민 자 등)	0	0	0	0	0	0	0	0	0	0	0



# 중기지방재정계획(2015 ~ 2019) 부문별 현황(총괄)

회계구분 : 일반회계 + 특별회계 + 기금

분야 : 전체

문 : 전체

(단위 : 백만원)

분야·부문별	건수	비율	재원	총사업비	기투자	연 도					계 획		향 후
						소 계	2015	2016	투 자	2017	2018	2019	
(084) 보육·가족및 여성	13	10.8	계	169,673	0	169,673	32,525	32,439	33,631	34,890	36,188	0	
			국고보조금	75,084	0	75,084	13,947	14,459	14,995	15,552	16,131	0	
			지특보조금	0	0	0	0	0	0	0	0	0	
			기금보조금	0	0	0	0	0	0	0	0	0	
			시 도 비	59,222	0	59,222	11,089	11,427	11,821	12,230	12,655	0	
			시 군 구 비	35,367	0	35,367	7,489	6,553	6,815	7,108	7,402	0	
			지 방 채	0	0	0	0	0	0	0	0	0	
			(채무부담)	0	0	0	0	0	0	0	0	0	
(085) 노인·청소년	10	10.2	(민 자 등)	0	0	0	0	0	0	0	0	0	
			계	160,402	0	160,402	27,543	42,587	29,082	30,088	31,101	0	
			국고보조금	89,857	0	89,857	16,899	17,421	17,955	18,507	19,075	0	
			지특보조금	8,000	0	8,000	0	8,000	0	0	0	0	
			기금보조금	0	0	0	0	0	0	0	0	0	
			시 도 비	33,988	0	33,988	5,817	8,799	6,203	6,458	6,712	0	
			시 군 구 비	28,557	0	28,557	4,828	8,367	4,924	5,123	5,314	0	
			지 방 채	0	0	0	0	0	0	0	0	0	
(086) 노동	3	0.7	(채무부담)	0	0	0	0	0	0	0	0	0	
			(민 자 등)	0	0	0	0	0	0	0	0	0	
			계	10,869	0	10,869	1,798	1,841	2,339	2,409	2,482	0	
			국고보조금	3,662	0	3,662	679	708	738	758	779	0	
			지특보조금	0	0	0	0	0	0	0	0	0	
			기금보조금	0	0	0	0	0	0	0	0	0	
			시 도 비	1,225	0	1,225	223	233	248	256	265	0	
			시 군 구 비	5,982	0	5,982	896	900	1,353	1,395	1,438	0	

# 중기지방재정계획(2015 ~ 2019) 부문별 현황(총괄)

회계구분 : 일반회계 + 특별회계 + 기금

분야 : 전체

문 : 전체

(단위 : 백만원)

분야· 부문별	건수	비율	재원	총사업비	기투자	연 도 별 투 자 계 획					향 후	
						소 계	2015	2016	2017	2018		2019
(086) 노동			지 방 채	0	0	0	0	0	0	0	0	0
			(채무부담)	0	0	0	0	0	0	0	0	
			(민 자 등)	0	0	0	0	0	0	0	0	
(087) 보훈	1	0.4	계	6,210	0	6,210	1,168	1,201	1,240	1,280	1,321	0
			국고보조금	0	0	0	0	0	0	0	0	0
			지특보조금	0	0	0	0	0	0	0	0	0
			기금보조금	0	0	0	0	0	0	0	0	0
			시 도 비	2,893	0	2,893	552	560	576	594	611	0
			시 군 구 비	3,317	0	3,317	616	642	664	686	710	0
(089) 사회복지일반	0	2.4	지 방 채	0	0	0	0	0	0	0	0	0
			(채무부담)	0	0	0	0	0	0	0	0	0
			(민 자 등)	0	0	0	0	0	0	0	0	0
			계	38,477	0	38,477	7,800	7,594	7,644	7,694	7,744	0
			국고보조금	0	0	0	0	0	0	0	0	0
			지특보조금	0	0	0	0	0	0	0	0	0
(090) 보건	7	1.8	기금보조금	0	0	0	0	0	0	0	0	0
			시 도 비	0	0	0	0	0	0	0	0	0
			시 군 구 비	38,477	0	38,477	7,800	7,594	7,644	7,694	7,744	0
			지 방 채	0	0	0	0	0	0	0	0	0
			(채무부담)	0	0	0	0	0	0	0	0	0
			(민 자 등)	0	0	0	0	0	0	0	0	0
(090) 보건	7	1.8	계	29,079	0	29,079	5,723	5,783	5,816	5,855	5,901	0
			국고보조금	6,884	0	6,884	1,374	1,366	1,373	1,381	1,389	0
			지특보조금	0	0	0	0	0	0	0	0	0

# 중기지방재정계획(2015 ~ 2019) 부문별 현황(총괄)

회계구분 : 일반회계 + 특별회계 + 기금

분야 : 전체

부문 : 전체

(단위 : 백만원)

분야·부문별	건수	비율	재원	총사업비	기투자	연 도 별 투 자 계 획					향 후	
						소 계	2015	2016	2017	2018		2019
(090) 보건			기금보조금	0	0	0	0	0	0	0	0	0
			시 도 비	4,383	0	4,383	875	871	875	879	883	0
			시 군 구 비	17,811	0	17,811	3,474	3,546	3,568	3,595	3,629	0
			지 방 채	0	0	0	0	0	0	0	0	0
			(채무부담)	0	0	0	0	0	0	0	0	0
			(민자 등)	0	0	0	0	0	0	0	0	0
(091) 보건의료		1.5	계	23,830	0	23,830	4,721	4,731	4,761	4,794	4,824	0
	국고보조금		6,139	0	6,139	1,234	1,222	1,225	1,228	1,231	0	
	지특보조금		0	0	0	0	0	0	0	0	0	0
	기금보조금		0	0	0	0	0	0	0	0	0	0
	시 도 비		3,870	0	3,870	777	771	772	774	776	0	
	시 군 구 비		13,821	0	13,821	2,710	2,738	2,764	2,792	2,817	0	
	지 방 채		0	0	0	0	0	0	0	0	0	0
	(채무부담)		0	0	0	0	0	0	0	0	0	0
(093) 식품의약품안전		0.3	(민자 등)	0	0	0	0	0	0	0	0	0
	계		5,248	0	5,248	1,003	1,053	1,055	1,061	1,076	0	
	국고보조금		745	0	745	141	144	149	153	158	0	
	지특보조금		0	0	0	0	0	0	0	0	0	0
	기금보조금		0	0	0	0	0	0	0	0	0	0
	시 도 비		513	0	513	98	100	103	105	107	0	
	시 군 구 비		3,990	0	3,990	764	808	804	803	812	0	
	지 방 채		0	0	0	0	0	0	0	0	0	0
			(채무부담)	0	0	0	0	0	0	0	0	
			(민자 등)	0	0	0	0	0	0	0	0	

# 중기지방재정계획(2015 ~ 2019) 부문별 현황(총괄)

회계구분 : 일반회계 + 특별회계 + 기금

분야 : 전체

부문 : 전체

(단위 : 백만원)

분야·부문별	건수	비율	재원	총사업비	기투자	연 도					계 획		향 후
						소 계	2015	2016	투 자	2017	2018	2019	
(100) 농림해양수산	8	2.1	계	33,737	0	33,737	5,914	7,253	7,031	5,995	7,545	0	
			국고보조금	4,316	0	4,316	767	869	877	896	907	0	
			지특보조금	4,880	0	4,880	880	1,280	960	880	880	0	
			기금보조금	0	0	0	0	0	0	0	0	0	
			시 도 비	7,069	0	7,069	1,746	1,433	1,372	1,378	1,140	0	
			시 군 구 비	17,472	0	17,472	2,520	3,670	3,822	2,841	4,617	0	
			지 방 채	0	0	0	0	0	0	0	0	0	
			(채무부담)	0	0	0	0	0	0	0	0	0	
(민 자 등)	0	0	0	0	0	0	0	0	0	0			
(101) 농업·농촌	2	0.4	계	5,888	0	5,888	1,185	1,144	1,164	1,186	1,209	0	
			국고보조금	1,269	0	1,269	250	250	253	257	260	0	
			지특보조금	0	0	0	0	0	0	0	0	0	
			기금보조금	0	0	0	0	0	0	0	0	0	
			시 도 비	1,633	0	1,633	315	320	326	332	339	0	
			시 군 구 비	2,985	0	2,985	619	574	585	597	609	0	
			지 방 채	0	0	0	0	0	0	0	0	0	
			(채무부담)	0	0	0	0	0	0	0	0	0	
(민 자 등)	0	0	0	0	0	0	0	0	0	0			
(102) 임업·산촌	1	0.2	계	3,331	0	3,331	634	650	666	682	699	0	
			국고보조금	1,336	0	1,336	255	261	267	273	280	0	
			지특보조금	0	0	0	0	0	0	0	0	0	
			기금보조금	0	0	0	0	0	0	0	0	0	
			시 도 비	497	0	497	95	97	99	102	104	0	
			시 군 구 비	1,498	0	1,498	285	292	299	307	315	0	

# 중기지방재정계획(2015 ~ 2019) 부문별 현황(총괄)

회계구분 : 일반회계 + 특별회계 + 기금

분야 : 전체

부문 : 전체

(단위 : 백만원)

분야 · 부문별	건수	비율	재원	총사업비	기투자	연 도 별 투 자 계 획					향 후	
						소 계	2015	2016	2017	2018		2019
(102) 임업 · 산촌			지 방 채	0	0	0	0	0	0	0	0	0
			(채무부담)	0	0	0	0	0	0	0	0	0
			(민 자 등)	0	0	0	0	0	0	0	0	0
(103) 해양수산 · 어촌	5	1.6	계	24,518	0	24,518	4,095	5,459	5,201	4,127	5,637	0
			국고보조금	1,711	0	1,711	262	359	357	366	367	0
			지특보조금	4,880	0	4,880	880	1,280	960	880	880	0
			기금보조금	0	0	0	0	0	0	0	0	0
			시 도 비	4,939	0	4,939	1,336	1,016	947	944	697	0
			시 군 구 비	12,988	0	12,988	1,616	2,804	2,938	1,937	3,693	0
(110) 산업 · 중소기업	2	0.9	지 방 채	0	0	0	0	0	0	0	0	0
			(채무부담)	0	0	0	0	0	0	0	0	0
			(민 자 등)	0	0	0	0	0	0	0	0	0
			계	14,710	0	14,710	3,477	2,125	3,173	2,945	2,989	0
			국고보조금	265	0	265	265	0	0	0	0	0
			지특보조금	1,344	0	1,344	779	153	157	127	127	0
(112) 산업기술지원	0	0.0	기금보조금	0	0	0	0	0	0	0	0	0
			시 도 비	669	0	669	348	82	83	78	78	0
			시 군 구 비	12,432	0	12,432	2,085	1,890	2,933	2,741	2,785	0
			지 방 채	0	0	0	0	0	0	0	0	0
			(채무부담)	0	0	0	0	0	0	0	0	0
			(민 자 등)	0	0	0	0	0	0	0	0	0
	0	0.0	계	100	0	100	20	20	20	20	0	
			국고보조금	0	0	0	0	0	0	0	0	0
			지특보조금	0	0	0	0	0	0	0	0	0

# 중기지방재정계획(2015 ~ 2019) 부문별 현황(총괄)

회계구분 : 일반회계 + 특별회계 + 기금

분야 : 전체

문 : 전체

(단위 : 백만원)

분야 · 부문별	건수	비율	재원	총사업비	기투자	연 도					계 획		향 후
						소 계	2015	2016	투 자	2017	2018	2019	
(112) 산업기술지원			기금보조금	0	0	0	0	0	0	0	0	0	0
			시 도 비	0	0	0	0	0	0	0	0	0	0
			시 군 구 비	100	0	100	20	20	20	20	20	20	0
			지 방 채	0	0	0	0	0	0	0	0	0	0
			(채무부담)	0	0	0	0	0	0	0	0	0	0
			(민 자 등)	0	0	0	0	0	0	0	0	0	0
(114) 산업진흥 · 고 도화		0.5	계	7,234	0	7,234	1,718	647	1,653	1,608	1,608	0	0
			국고보조금	0	0	0	0	0	0	0	0	0	0
			지특보조금	1,344	0	1,344	779	153	157	127	127	127	0
			기금보조금	0	0	0	0	0	0	0	0	0	0
			시 도 비	548	0	548	227	82	83	78	78	78	0
			시 군 구 비	5,342	0	5,342	712	411	1,412	1,403	1,403	1,403	0
(116) 산업 · 중소기업 일반		0.5	지 방 채	0	0	0	0	0	0	0	0	0	0
			(채무부담)	0	0	0	0	0	0	0	0	0	0
			(민 자 등)	0	0	0	0	0	0	0	0	0	0
			계	7,376	0	7,376	1,738	1,458	1,500	1,317	1,361	1,361	0
			국고보조금	265	0	265	265	0	0	0	0	0	0
			지특보조금	0	0	0	0	0	0	0	0	0	0
(116) 산업 · 중소기업 일반		0.5	기금보조금	0	0	0	0	0	0	0	0	0	0
			시 도 비	121	0	121	121	0	0	0	0	0	0
			시 군 구 비	6,990	0	6,990	1,353	1,458	1,500	1,317	1,361	1,361	0
			지 방 채	0	0	0	0	0	0	0	0	0	0
			(채무부담)	0	0	0	0	0	0	0	0	0	0
			(민 자 등)	0	0	0	0	0	0	0	0	0	0

# 중기지방재정계획(2015 ~ 2019) 부문별 현황(총괄)

회계구분 : 일반회계 + 특별회계 + 기금

분야 : 전체

부문 : 전체

(단위 : 백만원)

분야· 부문별	건수	비율	재원	총사업비	기투자	연 도					계 획		향 후
						소 계	2015	2016	투 자	2017	2018	2019	
(120) 수송및교통	27	9.5	계	176,095	26,702	149,393	33,448	24,437	28,003	36,480	27,025	0	
			국고보조금	0	0	0	0	0	0	0	0	0	
			지특보조금	0	0	0	0	0	0	0	0	0	
			기금보조금	0	0	0	0	0	0	0	0	0	
			시 도 비	51,234	8,700	42,534	12,930	5,269	7,389	12,535	4,411	0	
			시 군 구 비	124,861	18,002	106,859	20,518	19,168	20,614	23,945	22,614	0	
			지 방 채	0	0	0	0	0	0	0	0	0	
			(채무부담)	0	0	0	0	0	0	0	0	0	
(121) 도로	20	6.9	(민 자 등)	0	0	0	0	0	0	0	0	0	
			계	135,920	26,702	109,218	25,479	16,762	20,031	28,305	18,641	0	
			국고보조금	0	0	0	0	0	0	0	0	0	
			지특보조금	0	0	0	0	0	0	0	0	0	
			기금보조금	0	0	0	0	0	0	0	0	0	
			시 도 비	48,946	8,700	40,246	12,511	4,832	6,932	12,058	3,913	0	
			시 군 구 비	86,973	18,002	68,971	12,968	11,930	13,099	16,247	14,728	0	
			지 방 채	0	0	0	0	0	0	0	0	0	
(124) 해운·항만	0	0.1	(채무부담)	0	0	0	0	0	0	0	0	0	
			(민 자 등)	0	0	0	0	0	0	0	0	0	
			계	1,601	0	1,601	302	311	320	329	339	0	
			국고보조금	0	0	0	0	0	0	0	0	0	
			지특보조금	0	0	0	0	0	0	0	0	0	
			기금보조금	0	0	0	0	0	0	0	0	0	
			시 도 비	658	0	658	124	128	132	135	140	0	
			시 군 구 비	943	0	943	178	183	188	194	199	0	

# 중기지방재정계획(2015 ~ 2019) 부문별 현황(총괄)

회계구분 : 일반회계 + 특별회계 + 기금

분야 : 전체

부문 : 전체

(단위 : 백만원)

분야·부문별	건수	비율	재원	총사업비	기투자	연 도					계 획		향 후
						소 계	2015	2016	2017	2018	2019		
(124) 해운·항만			지 방 채	0	0	0	0	0	0	0	0	0	0
			(채무부담)	0	0	0	0	0	0	0	0	0	
			(민 자 등)	0	0	0	0	0	0	0	0	0	
(125) 항공·공항	1	0.7	계	10,430	0	10,430	1,965	2,024	2,084	2,147	2,211	0	
			국고보조금	0	0	0	0	0	0	0	0	0	
			지특보조금	0	0	0	0	0	0	0	0	0	
			기금보조금	0	0	0	0	0	0	0	0	0	
			시 도 비	0	0	0	0	0	0	0	0	0	
			시 군 구 비	10,430	0	10,430	1,965	2,024	2,084	2,147	2,211	0	
(126) 대중교통·물류등기타	6	1.8	지 방 채	0	0	0	0	0	0	0	0	0	
			(채무부담)	0	0	0	0	0	0	0	0	0	
			(민 자 등)	0	0	0	0	0	0	0	0	0	
			계	28,144	0	28,144	5,702	5,341	5,568	5,699	5,835	0	
			국고보조금	0	0	0	0	0	0	0	0	0	
			지특보조금	0	0	0	0	0	0	0	0	0	
(140) 국토및지역개발	21	5.4	기금보조금	0	0	0	0	0	0	0	0	0	
			시 도 비	0	0	0	0	0	0	0	0	0	
			시 군 구 비	1,630	0	1,630	295	310	325	341	359	0	
			지 방 채	0	0	0	0	0	0	0	0	0	
			(채무부담)	0	0	0	0	0	0	0	0	0	
			(민 자 등)	0	0	0	0	0	0	0	0	0	
(140) 국토및지역개발	21	5.4	계	99,189	14,234	84,955	17,884	16,027	16,917	16,843	17,284	0	
			국고보조금	21,532	0	21,532	4,711	4,300	4,402	4,006	4,113	0	
			지특보조금	0	0	0	0	0	0	0	0	0	



# 중기지방재정계획(2015 ~ 2019) 부문별 현황(총괄)

회계구분 : 일반회계 + 특별회계 + 기금

분야 : 전체

부문 : 전체

(단위 : 백만원)

분야· 부문별	건수	비율	재원	총사업비	기투자	연 도 별 투 자 계 획					향 후			
						소 계	2015	2016	2017	2018		2019		
(140) 국토및지역개발			기금보조금	0	0	0	0	0	0	0	0	0		
			시 도 비	8,535	5,250	3,285	760	604	622	640	659	0		
			시 군 구 비	69,123	8,984	60,139	12,413	11,123	11,894	12,197	12,511	0		
			지 방 채	0	0	0	0	0	0	0	0	0		
			(채무부담)	0	0	0	0	0	0	0	0	0		
			(민자 등)	0	0	0	0	0	0	0	0	0		
(141) 수자원	2	0.9	계	18,301	4,686	13,615	2,364	2,435	2,926	2,938	2,952	0		
			국고보조금	0	0	0	0	0	0	0	0	0	0	
			지특보조금	0	0	0	0	0	0	0	0	0	0	
			기금보조금	0	0	0	0	0	0	0	0	0	0	
			시 도 비	615	0	615	116	119	123	127	130	0		
			시 군 구 비	17,686	4,686	13,000	2,248	2,316	2,803	2,812	2,821	0		
(142) 지역및도시	19	4.5	지 방 채	0	0	0	0	0	0	0	0	0	0	
			(채무부담)	0	0	0	0	0	0	0	0	0	0	
			(민자 등)	0	0	0	0	0	0	0	0	0	0	
			계	80,889	9,548	71,341	15,520	13,592	13,992	13,905	14,332	0		
			국고보조금	21,532	0	21,532	4,711	4,300	4,402	4,006	4,113	0		
			지특보조금	0	0	0	0	0	0	0	0	0	0	
(142) 지역및도시	19	4.5	기금보조금	0	0	0	0	0	0	0	0	0	0	
			시 도 비	7,920	5,250	2,670	644	484	499	514	529	0		
			시 군 구 비	51,437	4,298	47,139	10,165	8,807	9,091	9,385	9,690	0		
			지 방 채	0	0	0	0	0	0	0	0	0	0	0
			(채무부담)	0	0	0	0	0	0	0	0	0	0	0
			(민자 등)	0	0	0	0	0	0	0	0	0	0	0

# 중기지방재정계획(2015 ~ 2019) 부문별 현황(총괄)

회계구분 : 일반회계 + 특별회계 + 기금

분야 : 전체

부문 : 전체

(단위 : 백만원)

분야· 부문별	건수	비율	재원	총사업비	기투자	연 도					계 획		향 후
						소 계	2015	2016	투 자	2017	2018	2019	
(160) 예비비	0	0.9	계	14,600	0	14,600	2,800	2,900	2,900	3,000	3,000	0	
			국고보조금	0	0	0	0	0	0	0	0	0	
			지특보조금	0	0	0	0	0	0	0	0	0	
			기금보조금	0	0	0	0	0	0	0	0	0	
			시 도 비	0	0	0	0	0	0	0	0	0	
			시 군 구 비	14,600	0	14,600	2,800	2,900	2,900	3,000	3,000	0	
			지 방 채	0	0	0	0	0	0	0	0	0	
			(채무부담)	0	0	0	0	0	0	0	0	0	
(민 자 등)	0	0	0	0	0	0	0	0	0	0			
(161) 예비비	0	0.9	계	14,600	0	14,600	2,800	2,900	2,900	3,000	3,000	0	
			국고보조금	0	0	0	0	0	0	0	0	0	
			지특보조금	0	0	0	0	0	0	0	0	0	
			기금보조금	0	0	0	0	0	0	0	0	0	
			시 도 비	0	0	0	0	0	0	0	0	0	
			시 군 구 비	14,600	0	14,600	2,800	2,900	2,900	3,000	3,000	0	
			지 방 채	0	0	0	0	0	0	0	0	0	
			(채무부담)	0	0	0	0	0	0	0	0	0	
(민 자 등)	0	0	0	0	0	0	0	0	0	0			
(900) 기타	0	17.3	계	272,402	0	272,402	51,347	51,963	54,699	56,347	58,046	0	
			국고보조금	1,480	0	1,480	248	293	303	313	324	0	
			지특보조금	0	0	0	0	0	0	0	0	0	
			기금보조금	0	0	0	0	0	0	0	0	0	
			시 도 비	1,605	0	1,605	113	356	367	379	390	0	
			시 군 구 비	269,317	0	269,317	50,986	51,314	54,030	55,656	57,332	0	

# 중기지방재정계획(2015 ~ 2019) 부문별 현황(총괄)

회계구분 : 일반회계 + 특별회계 + 기금

분야 : 전체

부문 : 전체

(단위 : 백만원)

분야·부문별	건수	비율	재원	총사업비	기투자	연 도					계 획		향 후	
						소 계	2015	2016	투 자	2017	2018	2019		
(900) 기타			지 방 채	0	0	0	0	0	0	0	0	0	0	
			(채무부담)	0	0	0	0	0	0	0	0	0	0	
			(민 자 등)	0	0	0	0	0	0	0	0	0	0	
(901) 기타	0	17.3	계	272,402	0	272,402	51,347	51,963	54,699	56,347	58,046	0	0	
			국고보조금	1,480	0	1,480	248	293	303	313	324	0	0	
			지특보조금	0	0	0	0	0	0	0	0	0	0	0
			기금보조금	0	0	0	0	0	0	0	0	0	0	0
			시 도 비	1,605	0	1,605	113	356	367	379	390	0	0	
			시 군 구 비	269,317	0	269,317	50,986	51,314	54,030	55,656	57,332	0	0	
			지 방 채	0	0	0	0	0	0	0	0	0	0	0
			(채무부담)	0	0	0	0	0	0	0	0	0	0	0
			(민 자 등)	0	0	0	0	0	0	0	0	0		



## 첨부 1      세부사업계획서



# 세부사업계획서

회계연도 : 2015년  
회계구분 : 일반회계  
분야 : 전체  
부문 : 전체

(단위 : 백만원)

분야·부문·정책·단위·세부사업	사업개요	국가계 획	투자 사업	지방 재	BTI	자원	총사업비	기투자	연도				계		향후
									소계	2015	2016	2017	2018	2019	
합계						계	959,217	48,971	910,245	182,709	188,851	180,524	184,070	174,090	0
						국고보조금	257,315	0	257,315	48,056	49,576	51,355	53,203	55,124	0
						지특보조금	27,838	800	27,038	3,379	14,124	6,292	2,282	960	0
						시도비	222,681	14,350	208,331	41,393	41,631	41,958	43,523	39,826	0
						시군구비	451,383	33,821	417,561	89,882	83,520	80,918	85,062	78,179	0
일반공공행정							93,533	146	93,387	19,287	16,452	17,142	22,144	18,361	0
입법및선거관리							2,985	0	2,985	562	579	596	614	633	0
의정활동지원							2,985	0	2,985	562	579	596	614	633	0
의회업무수행지원							2,985	0	2,985	562	579	596	614	633	0
의정활동및의사운영	기간:연중 내용:의정활동경비	N	N	N	계	2,985	0	2,985	562	579	596	614	633	633	0
						2,985	0	2,985	562	579	596	614	633	633	0
지방행정·재정지원							1,036	0	1,036	194	201	207	213	220	0
세수목표의차질없는달성							1,036	0	1,036	194	201	207	213	220	0
세수증대							1,036	0	1,036	194	201	207	213	220	0
지방세부과·징수	기간:연중 내용:지방세부과징수	N	N	N	계	1,036	0	1,036	194	201	207	213	220	220	0
						1,036	0	1,036	194	201	207	213	220	220	0
일반행정							89,512	146	89,366	18,530	15,672	16,338	21,317	17,509	0
기획·예산·조정·평가를 통한국정운영지원							21,000	0	21,000	3,900	3,900	4,200	4,400	4,600	0

# 세부사업계획서

회계연도 : 2015년  
회계구분 : 일반회계  
분야 : 전체  
부문 : 전체

(단위 : 백만원)

분야·부문·정책·단위·세부사업	사업개요	국가계 획	투자 성	지방 채	BT	자원	총사업비	기투자	연도별투자계획				향후		
									소계	2015	2016	2017		2018	2019
본아·부문·정책·단위·세부사업	시설관리공단 지원						21,000	0	21,000	3,900	3,900	4,200	4,400	4,600	0
	시설관리공단 지원					계	21,000	0	21,000	3,900	3,900	4,200	4,400	4,600	0
	시설관리공단 지원					시군구비	21,000	0	21,000	3,900	3,900	4,200	4,400	4,600	0
	내실있는 구정홍보 활성화						9,745	0	9,745	1,662	1,932	1,990	2,050	2,111	0
	언론매체 구정홍보						4,005	0	4,005	662	799	823	848	873	0
	언론매체 보도자료 제공홍보					계	1,418	0	1,418	260	277	285	294	303	0
	구정시책홍보					시군구비	1,418	0	1,418	260	277	285	294	303	0
	구정시책홍보					계	2,587	0	2,587	402	522	538	554	571	0
	구정시책홍보					시군구비	2,587	0	2,587	402	522	538	554	571	0
	구정홍보물 제작·배부						5,740	0	5,740	1,000	1,133	1,167	1,202	1,238	0
정화지역량강화	중구 매력홍보					계	5,740	0	5,740	1,000	1,133	1,167	1,202	1,238	0
	중구 매력홍보					시군구비	5,740	0	5,740	1,000	1,133	1,167	1,202	1,238	0
	정화지역량강화						3,442	0	3,442	666	679	689	699	710	0
	정화지역량강화						3,442	0	3,442	666	679	689	699	710	0
	정화지역량강화					계	3,442	0	3,442	666	679	689	699	710	0
	정화지역량강화					시군구비	3,442	0	3,442	666	679	689	699	710	0
	통신시설 인프라 구축 관리						5,134	0	5,134	967	996	1,026	1,057	1,088	0
	정화지역량강화						5,134	0	5,134	967	996	1,026	1,057	1,088	0
	정화지역량강화														
	정화지역량강화														



# 세부사업계획서

회계연도 : 2015년  
 회계구분 : 일반회계  
 분 야 : 전체  
 부 문 : 전체

(단위 : 백만원)

분야·부문·정책·단위·세부사업	사 일 개 요	국가계 획	투 자 성 사	지 방 재	BTL	재원	총사업비	기투자	연 도 별 투 자 계 획					향 후	
									소 계	2015	2016	2017	2018		2019
정보통신시설 기반 구축 및 유지관리	기간:연중 대상:정보통신시설 일체 규모:정보통신시설 일체 내용:기반구축 및 유지관리		N	N	N	계	1,932	0	1,932	364	375	386	398	410	0
						시 군 구 비	1,932	0	1,932	364	375	386	398	410	0
중구 CCTV 통합관제 센터 운영	기간:연중 내용:CCTV 통합관제센터 운		N	N	N	계	3,202	0	3,202	603	621	640	659	679	0
						시 도 비	229	0	229	43	44	46	47	49	0
시대에 부응하는 자치행정 구현						시 군 구 비	2,973	0	2,973	560	577	594	612	630	0
							10,247	146	10,101	4,081	405	405	4,805	405	0
행정지원 협조체계 구축							8,222	146	8,076	3,676	0	0	4,400	0	0
			Y	N	N	계	3,822	146	3,676	3,676	0	0	0	0	0
중산동 주민센터(중 산지소) 신축	기간:2014.1~2016.6 위치:중산동 1878-9 규모:1,800㎡ 내용:부지매입, 청사신축			N	N	시 군 구 비	3,822	146	3,676	3,676	0	0	0	0	0
			Y	N	N	계	4,400	0	4,400	0	0	0	4,400	0	0
가칭) 중산동(2)청사 건립	기간:2018.1~2018.12 위치:중산동 산359-1 내용:부지매입, 청사신축					시 군 구 비	4,400	0	4,400	0	0	0	4,400	0	0
							2,025	0	2,025	405	405	405	405	405	0
국내 교류 단체와의 업무 추진 지원							2,025	0	2,025	405	405	405	405	405	0
			N	N	N	계	2,025	0	2,025	405	405	405	405	405	0
사회단체 보조금 지 원	기간:연중 대상:관내 사회단체 규모:사회단체 31개 내용:사회단체보조금 지원					시 군 구 비	2,025	0	2,025	405	405	405	405	405	0
							5,374	0	5,374	1,013	1,042	1,073	1,106	1,139	0
인적자원관리를 통한 조직 역량강화							1,731	0	1,731	326	336	346	356	367	0
							1,731	0	1,731	326	336	346	356	367	0
직원능력 육성개발							1,731	0	1,731	326	336	346	356	367	0
			N	N	N	계	1,731	0	1,731	326	336	346	356	367	0
외부 교육훈련 활동 지원	기간:연중 대상:중구 공무원 규모:약700여명 내용:전직원 교육					시 군 구 비	1,731	0	1,731	326	336	346	356	367	0

# 세부사업계획서

회계연도 : 2015년

회계구분 : 일반회계

분야 : 전체

부문 : 전체

(단위 : 백만원)

분야·부문·정책·단위·세부사업	사업개요	국가계	투자성	지방채	BT	자원	총사업비	기투자	연도별 투자					계		향후
									소계	2015	2016	2017	2018	2019		
인사업무 지원 및 우수공무원 인성개발 포상	인사업무 운영관리						3,642	0	3,642	687	706	728	749	772	0	
		기간:연중 대상:기간제근로자, 모범퇴직 공무원 내용:기간제보수 등		N	N		계	2,464	0	2,464	465	478	492	507	522	0
	신진지 견학 및 연수						2,464	0	2,464	465	478	492	507	522	0	
		기간:연중 대상:모범직원, 모범퇴직 공무원 등 내용:선진문화체험, 산업시찰		N	N		계	1,179	0	1,179	222	229	236	243	250	0
	국제교류 활성화 추진						1,179	0	1,179	222	229	236	243	250	0	
		기간:연중 대상:모범직원, 모범퇴직 공무원 등 내용:선진문화체험, 산업시찰		N	N		시 군 구 비	2,093	0	2,093	384	409	421	433	446	0
	국제교류 및 협력기반 강화						2,093	0	2,093	384	409	421	433	446	0	
		기간:연중 대상:우호도시 교류 및 상호 방문		N	N		계	2,093	0	2,093	384	409	421	433	446	0
	공무원 후생복지 추진						2,093	0	2,093	384	409	421	433	446	0	
		기간:연중 대상:우호도시 교류 및 상호 방문		N	N		시 군 구 비	10,546	0	10,546	1,943	2,056	2,118	2,182	2,247	0
활기찬 직장 분위기 조성	복지제도 운영						10,546	0	10,546	1,943	2,056	2,118	2,182	2,247	0	
		기간:연중 대상:공무원		N	N		계	8,882	0	8,882	1,629	1,734	1,786	1,839	1,894	0
	직장보육시설 운영						8,882	0	8,882	1,629	1,734	1,786	1,839	1,894	0	
		기간:연중 대상:소속 공무원 등 운영		N	N		계	1,664	0	1,664	313	323	333	343	353	0
	국·공유재산의 효율적 관리						1,664	0	1,664	313	323	333	343	353	0	
		기간:연중 대상:공유재산 운영		N	N		시 군 구 비	4,221	0	4,221	647	854	880	906	934	0
	국·공유재산 관리						4,221	0	4,221	647	854	880	906	934	0	
		기간:연중 대상:공유재산 유지관리		N	N		계	2,647	0	2,647	260	571	588	605	624	0

# 세부사업계획서

회계연도 : 2015년  
 회계구분 : 일반회계  
 분야 : 전체  
 부문 : 전체

(단위 : 백만원)

분야·부문·정책·단위·세부사업		사업개요	국가계 획	투자 성 사	지방 채	BTL	재원	총사업비	기투자	연도별 투자계획					향후		
										소계	2015	2016	2017	2018		2019	
본야·부문·정책·단위·세부사업	공유재산 관리	기간:연중 대상:평소 공유재산 내용:공유재산 유지관리		N	N	N	시 군 구 비	2,647	0	2,647	260	571	588	605	624	0	
		차량 관리	기간:연중 대상:관용차량 내용:관용차량 유지관리		N	N		계	1,574	0	1,574	387	284	292	301	310	0
							시 군 구 비	1,574	0	1,574	387	284	292	301	310	0	
	공공시설물의 효율적 관리							8,791	0	8,791	1,597	1,673	1,754	1,839	1,929	0	
		청소 및 공공요금 관리							8,791	0	8,791	1,597	1,673	1,754	1,839	1,929	0
			기간:연중 내용:청소 및 공공요금 관 리		N	N	N	계	2,242	0	2,242	422	435	448	461	475	0
								시 군 구 비	2,242	0	2,242	422	435	448	461	475	0
		노후시설물 보수 및 정비	기간:연중 대상:구청사, 관내 구유건물 내용:구청사 등 보수정비		N	N	N	계	5,310	0	5,310	941	997	1,058	1,123	1,191	0
							시 군 구 비	5,310	0	5,310	941	997	1,058	1,123	1,191	0	
		청사시설물 관리	기간:연중 대상:구청사 내용:구청사 유지 관리		N	N	N	계	1,239	0	1,239	233	240	248	255	263	0
							시 군 구 비	1,239	0	1,239	233	240	248	255	263	0	
자원봉사센터 운영 활성화	자원봉사센터의 효율적 운영							3,072	0	3,072	579	596	614	632	651	0	
		자원봉사센터 운영						3,072	0	3,072	579	596	614	632	651	0	
							계	3,072	0	3,072	579	596	614	632	651	0	
	자원봉사센터 운영	기간:연중 유지:신포로46번길 31 내용:자원봉사자 모집, 교육 , 홍보	Y	N	N	N	시 도 비	171	0	171	32	33	34	35	36	0	
							시 군 구 비	2,901	0	2,901	546	563	580	597	615	0	
영종지역 관리							1,056	0	1,056	191	201	211	221	232	0		
	주민행정지원						1,056	0	1,056	191	201	211	221	232	0		

# 세부사업계획서

회계연도 : 2015년  
회계구분 : 일반회계  
분야 : 전체  
부문 : 전체

(단위 : 백만원)

분야· 부문· 정책· 단위· 세부사업			사 업 개 요	국가계	투 자 성 사	지 방 채	BTL	재원	총사업비	기투자	연 도 별 투 자 계 획				향 후				
											소 계	2015	2016	2017		2018	2019		
교육	공설묘지관리	기간:연중 유지:백문로414번길 117-26 내용:영종공설묘지 유지보수	N	N	N		계	1,056	0		1,056	191	201	211	221	232	0		
																		시 군 구 비	1,056
		용유지역관리							4,793	0		4,793	903	930	958	986	1,016	0	
	환경관리	기간:연중 대상:스래기수거인부,공중화장실 내용:유원지 환경정비 등	N	N	N		계	3,668	0		3,668	691	712	733	755	778	0		
																		시 군 구 비	3,668
		자연발생유원지관리	기간:연중 대상:자연발생유원지 5개소 내용:자연발생유원지 운영관리	N	N	N		계	1,125	0		1,125	212	218	225	232	238	0	
																			시 군 구 비
	교육	유아및초중등교육								11,553	0		11,553	1,909	2,180	2,325	2,484	2,656	0
학교재정지원 및 복지확충									11,553	0		11,553	1,909	2,180	2,325	2,484	2,656	0	
각급학교 지원육성								11,553	0		11,553	1,909	2,180	2,325	2,484	2,656	0		
																			11,553
수준높은 교육환경 조성		기간:연중 대상:관내 각급학교 규모:약 48개소 내용:교육경비 지원	N	N	N		계	5,318	0		5,318	1,009	1,030	1,061	1,093	1,126	0		
																		시 군 구 비	5,318
		학교 급식비 지원	기간:연중 대상:관내 초등학교 무상급식 내용:관내 초등학교 지원	N	N	N		계	6,235	0		6,235	900	1,150	1,264	1,391	1,530	0	
																			시 군 구 비
문화및관광								134,948	10,189		124,759	30,298	28,977	29,521	14,772	21,190	0		
문화예술								25,600	4,694		20,906	7,708	3,182	3,259	3,338	3,419	0		

# 세부사업계획서

회계연도 : 2015년  
회계구분 : 일반회계  
분야 : 전체  
부문 : 전체

(단위 : 백만원)

분야·부문·정책·단위·세부사업	사업개요	국가계	투자	지방	BT	재원	총사업비	기투자	연도					향후		
									소계	2015	2016	2017	2018		2019	
지역 문화예술 활성화	월미관광특구 활성화 축제						6,326	0	6,326	1,228	1,246	1,265	1,284	1,304	0	
	연안부두 축제						3,125	0	3,125	625	625	625	625	625	0	
		기간:연중 대상:관광객,지역주민 관객:5천여명 내용:채형행사,축하공연 등	N	N	N		계	400	0	400	80	80	80	80	80	0
	월미관광특구 볼꽃 축제						1,400	0	1,400	280	280	280	280	280	0	
	9.15인천상륙작전 축제						1,400	0	1,400	280	280	280	280	280	0	
		기간:연중 대상:관광객,지역주민 관객:1만여명 내용:월미관광특구 볼꽃축제	N	N	N		계	750	0	750	150	150	150	150	150	0
	자유공원 문화관광 축제						750	0	750	150	150	150	150	150	150	0
		기간:연중 대상:관광객,지역주민 관객:1만여명 내용:문화공연,채형행사 등	N	N	N		계	575	0	575	115	115	115	115	115	0
	지역문화예술진흥을 위한 문화행사							1,375	0	1,375	259	267	275	283	292	0
	찾아가는 음악콘서트	기간:연중 대상:구민,관광객 관객:6천여명 내용:찾아가는 음악콘서트	N	N	N		계	478	0	478	90	93	95	98	101	0
월미 기획공연							478	0	478	90	93	95	98	101	0	
월미관광특구 퍼레이드	기간:연중 대상:구민,관광객 규모:매공연 2천여명 내용:문화예술공연 개최	N	N	N		계	451	0	451	85	88	90	93	96	0	
	기간:연중 대상:관광객 규모:매회 5천~1만여명 내용:예술퍼레이드 행사	N	N	N		계	446	0	446	84	87	89	92	95	0	
한중문화관 운영							1,826	0	1,826	344	354	365	376	387	0	

# 세부사업계획서

회계연도 : 2015년  
회계구분 : 일반회계  
분야 : 전체  
부문 : 전체

(단위 : 백만원)

분야·부문·정책·단위·세부사업		사업개요	국가계	투자성	지방채	BTL	자원	총사업비	기투자	연도				계		향후
										소계	2015	2016	2017	2018	2019	
	한중문화관 운영	기간:연중 대상:중국인민 및 관광객 규모:월평균 3,000여명 내용:한중문화관 관리운영		N	N		계	1,826	0	1,826	344	354	365	376	387	0
							시군구비	1,826	0	1,826	344	354	365	376	387	0
	공공도서관 확충 및 운영							1,858	0	1,858	350	361	371	382	394	0
								1,858	0	1,858	350	361	371	382	394	0
	중구도서관 운영지원	기간:연중 대상:중국인민 규모:월평균 100명 내용:도서열람 및 대출		N	N		계	1,858	0	1,858	350	361	371	382	394	0
							시군구비	1,858	0	1,858	350	361	371	382	394	0
	관광 중심도시 조성							10,502	4,694	5,808	4,828	234	241	248	256	0
								1,207	0	1,207	227	234	241	248	256	0
	전시관 및 박물관 운영							1,207	0	1,207	227	234	241	248	256	0
							계	1,207	0	1,207	227	234	241	248	256	0
	개항박물관 운영	기간:연중 위치:신포로23번길 89 내용:개항박물관 운영 관리		N	N		시군구비	1,207	0	1,207	227	234	241	248	256	0
	테마박물관 조성							9,295	4,694	4,601	4,601	0	0	0	0	0
							계	9,295	4,694	4,601	4,601	0	0	0	0	0
	영종역사관 조성	기간:2012.9-2015.12 위치:중신동 81번지 일원 규모:2,970㎡ 내용:박물관 신축, 전시물 설치 등		Y	N		시군구비	9,295	4,694	4,601	4,601	0	0	0	0	0
	문화회관 운영							6,914	0	6,914	1,302	1,341	1,382	1,423	1,466	0
								6,914	0	6,914	1,302	1,341	1,382	1,423	1,466	0
	문화회관 활성화						계	1,168	0	1,168	220	227	233	240	248	0
							시군구비	1,168	0	1,168	220	227	233	240	248	0
	기획공연 운영	기간:연중 대상:중국인민 등 규모:기획공연 1회 이상 내용:기획공연 운영 등		Y	N											
	문화회관 시설 관리	기간:연중 위치:문화대로206번길 81 규모:지하1층 지상3층 내용:문화회관 시설관리		N	N		계	5,746	0	5,746	1,082	1,115	1,148	1,183	1,218	0

# 세부사업계획서

회계연도 : 2015년  
회계구분 : 일반회계  
분야 : 전체  
부문 : 전체

(단위 : 백만원)

분야·부문·정책·단위·세부사업		사업개요	국가계획	투자성격	지정사항	BTL	자원	총사업비	기투자	연도별투자계획				향후		
										소계	2015	2016	2017		2018	2019
관광	문화관광시설관리	기간:연중 대상:문화관광보시시설물 내용:문화관광보시시설물관리		N	N	N	시군구비	5,746	0	5,746	1,082	1,115	1,148	1,183	1,218	0
								64,393	3,282	61,111	11,103	15,741	16,555	5,769	11,943	0
								25,498	2,100	23,398	7,495	5,575	6,382	3,189	756	0
	문화관광기반확충및관리	기간:연중 대상:문화관광보시시설물 내용:문화관광보시시설물관리		N	N	N	시군구비	25,498	2,100	23,398	7,495	5,575	6,382	3,189	756	0
								1,171	0	1,171	226	226	233	240	247	0
								1,171	0	1,171	226	226	233	240	247	0
	문화관광기반시설조성및관리지원	기간:연중 대상:문화관광보시시설 내용:문화관광보시시설개설,관리		N	N	N	시군구비	3,027	0	3,027	990	509	509	509	509	0
								3,027	0	3,027	990	509	509	509	509	0
								9,000	2,100	6,900	4,180	2,020	600	100	0	0
	아시아누들타운조성사업	기간:2014.1~2018.12 유치:자유공원,종심6km 내용:누들벨렛볼조성	Y	Y	N	N	지특보조금	3,500	800	2,700	1,340	1,010	300	50	0	0
1,750								400	1,350	670	505	150	25	0	0	
3,750								900	2,850	2,170	505	150	25	0	0	
충주3수문의도조성사업	기간:2015.1~2018.12 대상:주민,관광객 내용:역할강화교육,리모델링등	Y	Y	N	N	시군구비	2,500	0	2,500	300	820	1,040	340	0	0	
							2,000	0	2,000	240	656	832	272	0	0	
							250	0	250	30	82	104	34	0	0	
신포동특화거리조성사업	기간:2015.1~2018.12 유치:우원로35번길,일원 규모:10,400㎡ 내용:특화거리조성	Y	Y	N	N	시군구비	250	0	250	30	82	104	34	0	0	
							9,800	0	9,800	1,800	2,000	4,000	2,000	0	0	
							4,000	0	4,000	0	1,000	2,000	1,000	0	0	

# 세부사업계획서

회계연도 : 2015년  
 회계구분 : 일반회계  
 분 야 : 전체  
 부 문 : 전체

(단위 : 백만원)

분야·부문·정책·단위·세부사업		사업개요	국가계 획	투자 성	지 방 채	BTL	자원	총사업비	기투자	연도별투 자				계 획		향 후	
										소 계	2015	2016	2017	2018	2019		
신포동 특화거리 조성사업	기간: 2015.1~2018.12 위치: 우현로 35번길 일원 규모: 10,400㎡ 내용: 특화거리 조성			Y	N	N	시 도 비	2,000	0	2,000	0	500	1,000	500	0	0	
							시 군 구 비	3,800	0	3,800	1,800	500	1,000	500	0	0	
								12,495	1,182	11,313	2,608	2,165	2,173	2,180	2,187	0	
								1,724	0	1,724	345	345	345	345	345	0	
	문화체육교실 운영	기간: 연중 대상: 관내 학생 및 가족 내용: 중국어마을 체험교육 등			N	N	N	계	1,724	0	1,724	345	345	345	345	345	0
								시 군 구 비	1,724	0	1,724	345	345	345	345	345	0
	관광홍보체계 구축							6,679	0	6,679	1,353	1,321	1,328	1,335	1,342	0	
	관광안내 홍보물 및 기념품 제작·개발	기간: 연중 대상: 지역주민, 관광객 등 규모: 홍보물, 기념품 등 내용: 관광자원 홍보			N	N	N	계	1,329	0	1,329	283	251	258	265	272	0
								시 군 구 비	1,329	0	1,329	283	251	258	265	272	0
	외래관광객 상설 안내장 운영	기간: 연중 대상: 외래관광객 내용: 상설응원(비발)			Y	N	N	계	5,350	0	5,350	1,070	1,070	1,070	1,070	1,070	0
웹미관광특구 진흥사업								4,092	1,182	2,910	910	500	500	500	500	0	
웹미관광특구 진흥사업	기간: 연중 대상: 웹미관광특구 내용: 홍보물, 홍보영상 제작			N	N	N	계	2,488	0	2,488	488	500	500	500	500	0	
							시 군 구 비	2,488	0	2,488	488	500	500	500	500	0	
	김문홍보관 및 합숙소 정비사업	기간: 2011.1~2015.12 위치: 독성동 1가 102 일원 규모: 2,230㎡ 내용: 김문홍보관, 합숙소 정비			N	N	N	계	1,604	1,182	422	422	0	0	0	0	0
김문홍보관 및 합숙소 정비사업							시 군 구 비	1,604	1,182	422	422	0	0	0	0	0	0
								26,400	0	26,400	1,000	8,000	8,000	400	9,000	0	
관광특구 기반시설 조성 및 관리								26,400	0	26,400	1,000	8,000	8,000	400	9,000	0	



# 세부사업계획서

회계연도 : 2015년  
회계구분 : 일반회계  
분야 : 전체  
부문 : 전체

(단위 : 백만원)

분야·부문·정책·단위·세부사업		사업개요	국가계	투자성	지방채	BTL	자원	총사업비	기투자	연도별투자계획					향후
										소계	2015	2016	2017	2018	
본야·부문·정책·단위·세부사업	웰미도 문화의거리 진수공간 조성							26,400	0	26,400	1,000	8,000	400	9,000	0
	웰미도 문화의거리 진수공간 추가확장사업	기간: 2015.1~2020.7 대상: 문화의거리 야외무대~구선화장 규모: 4,800㎡ 내용: 진수시설 조성	Y	N	N	계	26,400	0	26,400	1,000	8,000	400	9,000	0	
						시도비	13,200	0	13,200	500	4,000	200	4,500	0	
						시군구비	13,200	0	13,200	500	4,000	200	4,500	0	
	체육						9,489	0	9,489	1,665	1,881	1,930	2,032	0	
	구민문화체육 육성 및 지원						9,489	0	9,489	1,665	1,881	1,930	2,032	0	
	종목별 생활체육대회 개최 및 지원						1,265	0	1,265	202	261	264	267	271	0
	구청장배 각종체육대회	기간: 연중 대상: 체육동호인 규모: 축구 등 14개 종목 내용: 종목별체육대회	N	N	N	계	545	0	545	82	111	114	117	121	0
	구민화합 한마당 생활체육대축제	기간: 연중 대상: 종구 구민 규모: 2,000명~2,500명 내용: 구민화합행사	N	N	N	계	720	0	720	120	150	150	150	150	0
	생활체육 활성화						4,069	0	4,069	781	786	810	834	859	0
국민체육센터 체육시설 운영	기간: 연중 대상: 국민체육센터 체육시설 규모: 수영장외 5개 종목 내용: 생활체육프로그램 운영	N	N	N	계	4,069	0	4,069	781	786	810	834	859	0	
						시군구비	4,069	0	4,069	781	786	810	834	859	0
	직장운동경기부 운영						4,154	0	4,154	682	834	856	879	902	0
						계	4,154	0	4,154	682	834	856	879	902	0
군구 직장운동경기부 지원	기간: 연중 대상: 직장운동경기부(펜싱) 규모: 강북1,코치1,선수7 내용: 펜싱대회 출전	N	N	N	시도비	500	0	500	100	100	100	100	100	0	
						시군구비	3,654	0	3,654	582	734	756	779	802	0

# 세부사업계획서

회계연도 : 2015년  
 회계구분 : 일반회계  
 분야 : 전체  
 부문 : 전체

(단위 : 백만원)

분야·부문·정책·단위·세부사업	사업개요	국가계 획	투자 성	지 방 재	BT	자원	총사업비	기투자	연도별 투자				계		향 후
									소 계	2015	2016	2017	2018	2019	
문화재							33,514	450	33,064	9,632	8,173	7,778	3,685	3,795	0
역사문화자원 정비							15,610	450	15,160	6,260	4,700	4,200	0	0	0
인천 답동성당 역사공원 조성							11,800	0	11,800	2,900	4,700	4,200	0	0	0
인천 답동성당 일원 관광자원화	기간:2011.1~2017.12 위치:답동3-6외 7필지 규모:4,152㎡ 내용:답동성당 주변 정비		Y	N	N	계	11,800	0	11,800	2,900	4,700	4,200	0	0	0
						지특보조금	4,900	0	4,900	200	2,500	2,200	0	0	0
						시 군 구 비	6,900	0	6,900	2,700	2,200	2,000	0	0	0
대불호텔 유적정비							3,810	450	3,360	3,360	0	0	0	0	0
대불호텔 유적지 보 존	기간:2013.1~2015.12 규모:682.95㎡ 내용:한국 최초 서구식 호 텔 유적지 보존 및 활용		Y	N	N	계	3,810	450	3,360	3,360	0	0	0	0	0
						시 군 구 비	3,810	450	3,360	3,360	0	0	0	0	0
효율적인 문화재 관리							17,904	0	17,904	3,372	3,473	3,578	3,685	3,795	0
문화재 관리	지방지정문화재 보 존관리		N	N	N	계	8,708	0	8,708	1,640	1,689	1,740	1,792	1,846	0
						시 도 비	8,382	0	8,382	1,579	1,626	1,675	1,725	1,777	0
						시 군 구 비	326	0	326	61	63	65	67	69	0
국가지정문화재 보 존관리	기간:연중 대상:인천을 본재일은행 외 6개소 내용:지방지정문화재 보수 및 보강	Y	N	N	N	계	1,221	0	1,221	230	237	244	251	259	0
						국고보조금	855	0	855	161	166	171	176	181	0
						시 도 비	183	0	183	34	36	37	38	39	0
						시 군 구 비	183	0	183	34	36	37	38	39	0

# 세부사업계획서

회계연도 : 2015년  
회계구분 : 일반회계  
분야 : 전체  
부문 : 전체

(단위 : 백만원)

분야·부문·정책·단위·세부사업		사업개요	국가계 획	투자 신청 사	지방 채	BTL	재원	총사업비	기투자	연도별 투자계획					향후	
										소계	2015	2016	2017	2018		2019
	진통사찰 보수정비	기간:연중 대상:관내 진통사찰 보수 및 정비		N	N	N	계	4,672	0	4,672	880	906	934	962	990	0
							시도비	3,504	0	3,504	660	680	700	721	743	0
							시군구비	1,168	0	1,168	220	227	233	240	248	0
							계	3,302	0	3,302	622	641	660	680	700	0
	등록문화재 보수정비	기간:연중 대상:등록문화재 보수 및 정비	Y	N	N	국고보조금	1,651	0	1,651	311	320	330	340	350	0	
						시도비	826	0	826	156	160	165	170	175	0	
						시군구비	826	0	826	156	160	165	170	175	0	
							1,953	1,763	190	190	0	0	0	0	0	
	문화지구 기획사업 추진						1,953	1,763	190	190	0	0	0	0	0	
							1,953	1,763	190	190	0	0	0	0	0	
							1,953	1,763	190	190	0	0	0	0	0	
							1,953	1,763	190	190	0	0	0	0	0	
	북할문화공간 조성	기간:2014.1~2015.4 위치:신포로23번길 97 규모:765.82㎡ 내용:복합문화공간 조성		Y	N	계	1,953	1,763	190	190	0	0	0	0	0	
						시군구비	1,953	1,763	190	190	0	0	0	0	0	
							34,961	0	34,961	6,580	6,787	6,988	7,196	7,409	0	
							1,195	0	1,195	225	232	239	246	253	0	
	상하수도·수질						1,195	0	1,195	225	232	239	246	253	0	
							1,195	0	1,195	225	232	239	246	253	0	
							1,195	0	1,195	225	232	239	246	253	0	
							1,195	0	1,195	225	232	239	246	253	0	
	공중화장실 정비· 관리	기간:연중 대상:관내 공중화장실 규모:약 88개소 내용:공중화장실 유지 관리		N	N	계	1,195	0	1,195	225	232	239	246	253	0	
						시도비	340	0	340	64	66	68	70	72	0	

# 세부사업계획서

회계연도 : 2015년

회계구분 : 일반회계

분야 : 전체

부문 : 전체

(단위 : 백만원)

분야·부문·정책·단위·세부사업		사 일 개 요	국가계	투 자 상 사	지 방 체	BT	재원	총사업비	기투자	연 도 별 투 자 계 획				향 후		
										소 계	2015	2016	2017		2018	2019
폐기물	공중화장실 정비·확충	기간:연중 대상:관내 공공화장실 규모:공공화장실 유지 관리 내용:공공화장실 유지 관리	N	N	N	N	시 군 구 비	855	0	855	161	166	171	176	181	0
	깨끗하고 쾌적한 영풍도시 조성							33,766	0	33,766	6,355	6,555	6,750	6,950	7,156	0
	환경취약지역 정비 및 청소활동 전개							33,766	0	33,766	6,355	6,555	6,750	6,950	7,156	0
	노면 청소차량 유지 관리	기간:연중 대상:관내 규모:청소차 14대 내용:관내 취락지 청소					계	17,463	0	17,463	3,285	3,392	3,492	3,594	3,700	0
							시 도 비	1,420	0	1,420	263	280	286	292	299	0
							시 군 구 비	375	0	375	75	75	75	75	75	0
	생활폐기물 처리	기간:연중 대상:관내 규모:청소 폐기물 수집 운반 내용:각종 폐기물 수집 운반	N	N	N	N	계	16,044	0	16,044	3,022	3,113	3,206	3,302	3,401	0
	폐기물 감량화 및 자원화 확대						시 군 구 비	16,044	0	16,044	3,022	3,113	3,206	3,302	3,401	0
	음식물류 폐기물 관리	기간:연중 대상:수집·운반·처리대행업체 규모:4개소 내용:대행료 지급	N	N	N	N	계	16,303	0	16,303	3,071	3,163	3,258	3,355	3,456	0
	재활용 폐기물 자원화	기간:연중 대상:수집·운반·처리 대행업체 규모:대행업체 3개소 내용:대행료 지급	N	N	N	N	계	10,791	0	10,791	2,032	2,093	2,156	2,221	2,288	0
사회복지							시 군 구 비	10,791	0	10,791	2,032	2,093	2,156	2,221	2,288	0
기초생활보장	국민기초생활보장제도의 내실운영						계	5,512	0	5,512	1,038	1,069	1,101	1,134	1,169	0
							시 군 구 비	5,512	0	5,512	1,038	1,069	1,101	1,134	1,169	0
								452,584	0	452,584	82,083	97,517	87,841	90,963	94,181	0
		기초생활보장							68,617	0	68,617	12,418	13,039	13,691	14,375	15,094
	기초생활보장급여 지원							57,711	0	57,711	10,444	10,966	11,515	12,090	12,695	0
								57,711	0	57,711	10,444	10,966	11,515	12,090	12,695	0

# 세부사업계획서

회계연도 : 2015년  
 회계구분 : 일반회계  
 분 야 : 전체  
 부 문 : 전체

(단위 : 백만원)

분야·부문·정책·단위·세부사업		사업개요	국가계 확	투자 자 상 사	지 방 체	BT	자원	총사업비	기투자	연도별투자계획					향후	
										소계	2015	2016	2017	2018		2019
기초생활보장급여(생계급여)	기간:연출 대상:기초생활보장수급자, 시설수급자 내용:생계급여 지급						계	54,415	0	54,415	9,848	10,340	10,857	11,400	11,970	0
							국고보조금	43,532	0	43,532	7,878	8,272	8,686	9,120	9,576	0
							시도비	5,441	0	5,441	985	1,034	1,086	1,140	1,197	0
							시군구비	5,441	0	5,441	985	1,034	1,086	1,140	1,197	0
기초생활보장급여(교육급여)	기간:연출 대상:국민기초수급자 학생 규모:종교생(550명) 내용:교육급여 지급						계	2,065	0	2,065	374	392	412	433	454	0
							국고보조금	1,652	0	1,652	299	314	330	346	363	0
							시도비	207	0	207	37	39	41	43	45	0
							시군구비	207	0	207	37	39	41	43	45	0
기초수급자 정부양육 국할인지원	기간:연출 대상:기초생활보장수급자 내용:정부양육 50% 지원						계	1,231	0	1,231	223	234	246	258	271	0
							국고보조금	1,231	0	1,231	223	234	246	258	271	0
저소득층 자립기반확립								10,906	0	10,906	1,974	2,072	2,176	2,285	2,399	0
								10,906	0	10,906	1,974	2,072	2,176	2,285	2,399	0
지역자활센터운영	기간:연출 유치:제물항로 132-2 규모:센터장 포함 6명 내용:자활센터 운영비 지원						계	1,335	0	1,335	242	254	266	280	294	0
							국고보조금	886	0	886	160	168	177	186	195	0
							시도비	259	0	259	47	49	52	54	57	0
							시군구비	190	0	190	34	36	38	40	42	0
지활근로(민간위탁)	기간:연출 대상:수급자 및 차상위계층 규모:8개 사업장,91명 내용:사업비 및 인건비						계	6,724	0	6,724	1,217	1,278	1,342	1,409	1,479	0
							국고보조금	5,367	0	5,367	971	1,020	1,071	1,124	1,181	0

# 세부사업계획서

회계연도 : 2015년  
 회계구분 : 일반회계  
 분 야 : 전체  
 부 문 : 전체

(단위 : 백만원)

분야·부문·정책·단위·세부사업		사업개요	국가계	투자성	지방재	BTL	자원	총사업비	기투자	연도별투자계획					향후			
										소계	2015	2016	2017	2018		2019		
	지활근로(민간위탁)	기간:연중 대상:수급자 및 차상위계층 규모:8개 사업장,91명 내용:사업비 및 인건비		N	N		시도비	671	0	671	121	127	134	141	148	0		
						시군구비	686	0	686	124	130	137	144	151	0			
						계	1,674	0	1,674	303	318	334	351	368	0			
	지활근로(자체사업)	기간:연중 대상:수급자 및 차상위계층 규모:31명 내용:자활근로 인건비		N	N	N	국고보조금	1,339	0	1,339	242	254	267	280	295	0		
						시도비	167	0	167	30	32	33	35	37	0			
						시군구비	167	0	167	30	32	33	35	37	0			
	희망키움통장	기간:연중 대상:취업수급자 규모:44명 내용:근로소득장려금 지급					계	1,173	0	1,173	212	223	234	246	258	0		
						국고보조금	939	0	939	170	178	187	197	206	0			
						시도비	117	0	117	21	22	23	25	26	0			
	취약계층지원	선진복지기반구축									58,555	10,701	10,550	12,239	12,433	12,634	0	
									8,427	0	8,427	1,553	1,643	1,692	1,743	1,795	0	
									3,261	0	3,261	599	636	655	675	695	0	
사회복지관운영		기간:연중 원칙:선택권 40 종사자:16명 내용:가족,아동,여성복지지원					계	3,261	0	3,261	599	636	655	675	695	0		
						N	N	N	시도비	3,261	0	3,261	599	636	655	675	695	0
									3,924	0	3,924	739	761	784	807	832	0	
지역사회서비스투자사업		기간:연중 대상:관내주민 내용:지역주민복지체감육구총독	Y	N	N	N	계	3,924	0	3,924	739	761	784	807	832	0		

# 세부사업계획서

회계연도 : 2015년  
회계구분 : 일반회계  
분야 : 전체  
부문 : 전체

(단위 : 백만원)

분야·부문·정책·단위·세부사업		사업개요	국가계획	투자성향	지정채	BT	자원	총사업비	기투자	연도별투자계획				향후		
										소계	2015	2016	2017		2018	2019
	지역사회서비스투자사업	기간:연중 대상:관내주민 내용:지역주민복지체감육구총족	Y 보건복지부	N	N	N	시도비	598	0	598	111	117	120	124	127	0
							시군구비	600	0	600	113	117	120	124	127	0
								1,242	0	1,242	214	246	253	261	268	0
							계	1,242	0	1,242	214	246	253	261	268	0
	저소득층 위문 및 단체인원	기간:연중 대상:관내저소득층위문및보호단체인원		N	N	N	시군구비	1,242	0	1,242	214	246	253	261	268	0
								1,242	0	1,242	214	246	253	261	268	0
							계	1,242	0	1,242	214	246	253	261	268	0
							시군구비	1,242	0	1,242	214	246	253	261	268	0
	장애인 복지사회 구현							24,205	0	24,205	4,863	4,623	4,762	4,905	5,052	0
								24,205	0	24,205	4,863	4,623	4,762	4,905	5,052	0
							계	5,540	0	5,540	1,044	1,075	1,107	1,140	1,174	0
							국고보조금	3,878	0	3,878	730	752	775	798	822	0
	장애인연금 지원	기간:연중 대상:저소득장애인 규모:월560명 내용:장애인연금지급	Y 보건복지부	N	N	N	시도비	1,662	0	1,662	313	322	332	342	352	0
								1,858	0	1,858	350	361	371	382	394	0
							계	1,301	0	1,301	245	252	260	268	276	0
							국고보조금	557	0	557	105	108	111	115	118	0
	장애수당 지원	기간:연중 대상:저소득경증장애인 규모:월650명 내용:월3만원지급	Y 보건복지부	N	N	N	시도비	1,601	0	1,601	390	289	298	307	316	0
								798	0	798	195	144	149	153	158	0
							계	798	0	798	195	144	149	153	158	0
							국고보조금	4	0	4	0	1	1	1	0	
	장애인 주민자치센터 도우미 운영	기간:연중 대상:관내장애인 규모:장애인15명 내용:장애인복지리사업추진		N	N	N	시도비	798	0	798	195	144	149	153	158	0
								798	0	798	195	144	149	153	158	0
							계	4	0	4	0	1	1	1	0	
							시군구비	4	0	4	0	1	1	1	0	
	장애인 활동지원사업	기간:연중 대상:저소득장애인 규모:월60명 내용:매월동보조비지원		N	N	N	계	5,477	0	5,477	1,168	1,030	1,061	1,093	1,126	0
								5,477	0	5,477	1,168	1,030	1,061	1,093	1,126	0
							계	5,477	0	5,477	1,168	1,030	1,061	1,093	1,126	0
							국고보조금	4	0	4	0	1	1	1	0	

# 세부사업계획서

회계연도 : 2015년  
회계구분 : 일반회계  
분야 : 전체  
부문 : 전체

(단위 : 백만원)

분야·부문·정책·단위·세부사업		사업개요	국가계획	투자성격	지정방법	BT/LL	자원	총사업비	기투자	연도별투자계획					향후	
										소계	2015	2016	2017	2018		2019
	장애인 활동지원사업	기간:연중 대상:저소득 1급 장애인 규모:월 66명 내용:매월 활동보조비 지원		N	N		국고보조금	3,594	0	3,594	772	675	695	716	737	0
							시도비	1,697	0	1,697	361	319	329	339	349	0
							시군구비	186	0	186	35	36	37	38	39	0
	장애인지역사회재활 시설 운영	기간:연중 대상:장애인지역시설 규모:4개소 내용:운영비, 인건비 지원	N	N	N	계	9,730	0	9,730	1,912	1,869	1,925	1,982	2,042	0	
						시도비	8,791	0	8,791	1,727	1,689	1,739	1,791	1,845	0	
						시군구비	938	0	938	185	180	185	191	197	0	
아동복지 증진								16,423	0	16,423	3,285	3,283	3,284	3,285	3,286	0
아동복지시설지원								13,173	0	13,173	2,635	2,633	2,634	2,635	2,636	0
	아동복지시설 지원	기간:연중 대상:아동복지시설 규모:3개소 내용:운영비, 인건비 등	N	N	N	계	9,349	0	9,349	1,872	1,869	1,869	1,869	1,869	1,869	0
						시도비	9,177	0	9,177	1,835	1,835	1,835	1,835	1,835	1,835	0
						시군구비	173	0	173	37	34	34	34	34	0	
지역아동센터 운영 지원		기간:연중 대상:지역아동센터 규모:4개소 내용:운영비, 치우개선비 등	Y	N	N	계	2,137	0	2,137	427	427	427	427	427	427	0
국고보조금	640					0	640	128	128	128	128	128	128	0		
시도비	427					0	427	85	85	85	85	85	85	0		
	드림스타트 지원	기간:연중 대상:저소득층 임산부 및 만0-12세 아동 규모:400명 내용:맞춤형통합서비스 제 공	Y	N	N	계	1,687	0	1,687	335	336	337	338	340	340	0
						국고보조금	1,500	0	1,500	300	300	300	300	300	300	0
						시도비	14	0	14	3	3	3	3	3	0	



# 서부사업계획서

회계연도 : 2015년

세계구파 : 세계화

부 야 : 전체

체  
전  
..  
마  
파

(아름답게 .. 아담)

분야· 부문· 정책· 단위· 세부사업		사 업 개 요	국가계획	투자성향	지방채	BT	자원	총사업비	기투자	연 도 별 투 자 계 획				향 후		
										소 계	2015	2016	2017		2018	2019
본	드림스타트 지원	기간:연중 대상:특수영양실조아동 내용:영양관리서비스 제공	Y 보건복지부	N	N	N	시 군 구 비	174	0	33	34	35	36	37	0	
	저소득층 아동복지 지원							3,250	0	650	650	650	650	650	0	
	결식아동급식지원	기간:연중 대상:저소득층 아동 규모:약 765명 내용:급식비 지원	N	N	N	계	3,250	0	650	650	650	650	650	650	0	
						시 도 비	2,600	0	520	520	520	520	520	520	520	0
						시 군 구 비	650	0	130	130	130	130	130	130	130	0
	지역우수인재 발굴육성							9,500	0	1,000	1,000	2,500	2,500	2,500	0	
	장학재단사업							9,500	0	1,000	1,000	2,500	2,500	2,500	0	
	월디장학재단 사업	기간:연중 내용:성적 우수자 및 저소득층 장학금 지급	N	N	N	계	9,500	0	1,000	1,000	2,500	2,500	2,500	2,500	0	
						시 군 구 비	9,500	0	1,000	1,000	2,500	2,500	2,500	2,500	0	
	보육·가족및여성							160,419	0	30,878	30,649	31,772	32,949	34,171	0	
양성평등 실현	여성복지 실현							3,670	0	669	702	729	766	804	0	
	여성복지 인프라 확충							2,420	0	430	460	480	510	540	0	
	중구여성회관 위탁 운영	기간:연중 유지:북경대로296번길 81 내용:중구여성회관 관리운영비	N	N	N	계	2,420	0	430	460	480	510	540	0		
						시 군 구 비	2,420	0	430	460	480	510	540	0		
	취약여성 지원							1,250	0	239	242	249	256	264	0	
	다문화가족 지원사업	기간:연중 대상:관내 다문화가족 내용:다문화가족 지원	N	N	N	계	1,250	0	239	242	249	256	264	0		
							국고보조금	747	0	141	145	149	154	158	0	
							시 도 비	198	0	37	38	40	41	42	0	

# 세부사업계획서

회계연도 : 2015년  
회계구분 : 일반회계  
분야 : 전체  
부문 : 전체

(단위 : 백만원)

분야· 부문· 정책· 단위· 세부사업		사업개요	국가계	투자성	지정	BT	자원	총사업비	기투자	연도별 투자				계		향후
										소계	2015	2016	2017	2018	2019	
건강한 가족 육성	다문화가족 지원사업	기간:연중 대상:관내 다문화가족 내용:다문화가족 지원	N	N	N	N	시 군 구 비	304	0	304	60	58	60	62	64	0
									9,811	0	9,811	2,918	1,648	1,697	1,748	1,800
	저소득가정 생활안정	기간:연중 대상:서비스이용 희망가정 규모:돌보미 인원 70명 내용:아이돌보미 지원						1,600	0	1,600	301	310	320	329	339	0
							계	1,600	0	1,600	301	310	320	329	339	0
	아이돌보미 지원사업	기간:연중 대상:서비스이용 희망가정 규모:돌보미 인원 70명 내용:아이돌보미 지원	N	N	N	N	국고보조금	1,120	0	1,120	211	217	224	231	237	0
							시 도 비	480	0	480	90	93	96	99	102	0
	가정 인프라 구축							8,211	0	8,211	2,616	1,337	1,377	1,419	1,461	0
							계	2,404	0	2,404	453	466	480	495	510	0
	모자복지시설 지원	기간:연중 대상:미혼임산부 출생아 규모:인원자모원 1개소 내용:미혼모 복지제공	N	N	N	N	국고보조금	8	0	8	2	2	2	2	2	0
							시 도 비	2,396	0	2,396	451	465	479	493	508	0
출산양육지원금 지원	기간:연중 대상:출산아 이상 출산아 규모:지원액 차등지원 내용:출산 및 양육비 지원					계	4,679	0	4,679	1,951	652	672	692	712	0	
						시 도 비	2,687	0	2,687	506	521	537	553	570	0	
가족역량강화 지원	기간:연중 대상:관내 저소득한부모가 등 내용:가족보호서비스 등					시 군 구 비	1,992	0	1,992	1,445	131	135	139	143	0	
						계	1,128	0	1,128	213	219	225	232	239	0	
보육·가족 지원	가족역량강화 지원	기간:연중 대상:관내 저소득한부모가 등 내용:가족보호서비스 등	N	N	N	N	국고보조금	564	0	564	106	109	113	116	120	0
							시 도 비	564	0	564	106	109	113	116	120	0
영유아보육서비스의 기반 확충	보육·가족 지원							146,939	0	146,939	27,292	28,299	29,346	30,435	31,566	0
									146,939	0	146,939	27,292	28,299	29,346	30,435	31,566

# 세부사업계획서

회계연도 : 2015년  
회계구분 : 일반회계  
분야 : 전제  
부문 : 전제

(단위 : 백만원)

분야· 부문· 정책· 단위· 세부사업		사 업 개 요	국가계 획	투 자 성 사	지 방 채	BTL	재원	총사업비	기투자	연 도 별 투 자 계 획				향 후		
										소 계	2015	2016	2017		2018	2019
중사자인건비	기간:연중 대상:정부지원시설 보육교 직원 등 160명 규모:월 160명 내용:보육교직원 인건비 지 원	Y 보건 복지 부	N	N	N	N	계	14,588	0	14,588	2,640	2,772	2,911	3,056	3,209	0
							국고보조금	7,294	0	7,294	1,320	1,386	1,455	1,528	1,604	0
							시 도 비	3,647	0	3,647	660	693	728	764	802	0
							시 군 구 비	3,647	0	3,647	660	693	728	764	802	0
보육교사 처우개선 비	기간:연중 대상:원장 및 보육교사 규모:55명 내용:보육교사 처우지원	N	N	N	N	N	계	8,479	0	8,479	1,534	1,611	1,692	1,776	1,865	0
							시 도 비	2,756	0	2,756	499	524	550	577	606	0
							시 군 구 비	5,723	0	5,723	1,036	1,088	1,142	1,199	1,259	0
교사 근무환경 개선	기간:연중 대상:보육교사 및 원장 규모:469명 내용:보육교직원 처우지원	Y 보건 복지 부	N	N	N	N	계	4,104	0	4,104	773	796	820	845	870	0
							국고보조금	2,052	0	2,052	387	398	410	422	435	0
							시 도 비	1,026	0	1,026	193	199	205	211	218	0
							시 군 구 비	1,026	0	1,026	193	199	205	211	218	0
누리과정 보육료	기간:연중 대상:어린이집 이용 만3-5세아 동 1,378명 규모:만3-5세 1,378명 내용:누리과정 보육료 지원	N	N	N	N	N	계	19,146	0	19,146	3,606	3,714	3,826	3,941	4,059	0
							시 도 비	19,146	0	19,146	3,606	3,714	3,826	3,941	4,059	0
누리과정 담임수당	기간:연중 대상:누리과정 담임교사,어린이 집 38개소,105명 지원 내용:누리과정 인건비,운영비	N	N	N	N	N	계	6,789	0	6,789	1,279	1,317	1,357	1,397	1,439	0
							시 도 비	6,789	0	6,789	1,279	1,317	1,357	1,397	1,439	0
양육수당	기간:연중 대상:보육시설 미이용 만5 세 이하 아동 규모:연26,400명 지원:시설미이용 아동 양육 비용 지원	Y 보건 복지 부	N	N	N	N	계	29,062	0	29,062	5,259	5,522	5,799	6,088	6,393	0
							국고보조금	18,890	0	18,890	3,419	3,590	3,769	3,957	4,155	0
							시 도 비	5,086	0	5,086	920	966	1,015	1,065	1,119	0

# 세부사업계획서

회계연도 : 2015년  
 회계구분 : 일반회계  
 분 야 : 전제  
 부 문 : 전제

(단위 : 백만원)

분야· 부문· 정책· 단위· 세부사업			사 업 개 요	국가계 획	투자 성질	지 방 채	BTL	재원	총사업비	기투자	연 도 별 투 자 계 획				향 후					
											소 계	2015	2016	2017		2018	2019			
			양육수당  기간:연중 대상:만0-2세 아동 규모:3,400명 내용:보육료 지원	Y 보건복지 부	N	N	N	시 군 구 비	5,086	0	920	966	1,015	1,065	1,119	0				
								계	64,771	0	12,200	12,566	12,943	13,331	13,731	0				
								국고보조금	42,101	0	7,930	8,168	8,413	8,665	8,925	0				
								시 도 비	11,335	0	2,135	2,199	2,265	2,333	2,403	0				
			영유아보육료지원  기간:연중 대상:만0-2세 아동 규모:3,400명 내용:보육료 지원	Y 보건복지 부	N	N	N	시 군 구 비	11,335	0	2,135	2,199	2,265	2,333	2,403	0				
								계	152,237	0	25,875	41,002	27,469	28,450	29,441	0				
								국고보조금	142,212	0	25,850	31,002	27,469	28,450	29,441	0				
								시 도 비	130,343	0	24,252	25,125	26,033	26,977	27,957	0				
			기초연금 지원  기간:연중 대상:관내 거주 노인 규모:9,800명 내용:기초연금지급	Y 보건복지 부	N	N	N	계	116,236	0	21,638	22,416	23,218	24,050	24,914	0				
								국고보조금	82,256	0	15,493	15,958	16,437	16,930	17,438	0				
								시 도 비	20,361	0	3,685	3,869	4,063	4,266	4,479	0				
								시 군 구 비	13,619	0	2,460	2,589	2,718	2,854	2,997	0				
			노인돌봄종합서비스  기간:연중 대상:저소득층 대상자:100명 내용:노인돌봄종합서비스	Y 보건복지 부	N	N	N	계	1,929	0	371	378	386	393	401	0				
								국고보조금	1,363	0	262	267	273	278	284	0				
								시 도 비	566	0	109	111	113	115	118	0				
								계	1,267	0	239	246	253	261	269	0				
			우리동네 환경지킴 이 사업  기간:연중 대상:저소득노인 규모:120명 내용:거리환경 정비	Y 보건복지 부	N	N	N	국고보조금	545	0	103	106	109	112	115	0				
								시 도 비	279	0	52	54	56	57	59	0				

# 세부사업계획서

회계연도 : 2015년  
회계구분 : 일반회계  
분야 : 전체  
부문 : 전체

(단위 : 백만원)

분야·부문·정책·단위·세부사업		사업개요	국가계획	투자성향	지명체	BTL	재원	총사업비	기투자	연도별투자계획					향후		
										소계	2015	2016	2017	2018		2019	
	우리동네 환경지킴이사업	기간:연중 대상:65세이상 노인 규모:900명 내용:노인일자리사업	Y 보건복지부	N	N	N	시군구비	443	0	443	84	86	89	91	94	0	
	노인인력활용지원사업	기간:연중 대상:65세이상 노인 규모:900명 내용:노인일자리사업	Y 보건복지부	N	N	N	계	9,650	0	9,650	1,746	1,834	1,925	2,022	2,123	0	
							국고보조금	4,150	0	4,150	751	789	828	869	913	0	
							시도비	2,027	0	2,027	367	385	404	425	446	0	
							시군구비	3,474	0	3,474	629	660	693	728	764	0	
	경로식당 무료급식	기간:연중 대상:저소득노인 규모:일 350명 내용:저소득노인 식사 제공		N	N	N	계	1,262	0	1,262	258	251	251	251	251	0	
							시도비	1,258	0	1,258	254	251	251	251	251	251	0
							시군구비	4	0	4	4	0	0	0	0	0	0
	노인복지시설지원							11,869	0	11,869	1,598	5,877	1,436	1,474	1,484	0	
	경로당 운영지원	기간:연중 대상:관내 경로당 규모:경로당 77개소 내용:경로당 운영비 지원		N	N	N	계	1,482	0	1,482	286	295	295	303	303	0	
							시도비	627	0	627	121	125	125	128	128	0	
							시군구비	855	0	855	165	170	170	175	175	0	
	노인여가시설 운영	기간:연중 대상:65세이상 관내 노인 규모:12,223명 내용:노인여가사업 추진	N	N	N	N	계	4,089	0	4,089	809	810	810	830	830	0	
							시도비	1,523	0	1,523	301	301	301	310	310	0	
							시군구비	2,566	0	2,566	508	509	509	520	520	0	
	노인일자리전담기관 운영지원	기간:연중 대상:65세이상 노인 규모:직원4명 내용:노인일자리 지원	N	N	N	N	계	1,667	0	1,667	322	323	331	341	351	0	
							시도비	668	0	668	129	130	132	136	140	0	
							시군구비	1,000	0	1,000	193	193	199	204	211	0	

# 세부사업계획서

회계연도 : 2015년  
회계구분 : 일반회계  
분야 : 전체  
부문 : 전체

(단위 : 백만원)

분야·부문·정책·단위·세부사업		사업개요	국가계 획	투자 성	지 방	BT	자원	총사업비	기투자	연도별 투자				향 후			
										소 계	2015	2016	2017		2018	2019	
본	중구노인복지관 증축 및 리모델링공사	기간: 2015.1~2016.12 유지: 제물량로 80번길 3-24 내용: 별관 증축		Y	N		계	4,630	0	4,630	181	4,449	0	0	0		
							시 도 비	2,315	0	2,315	90	2,225	0	0	0		
							시 군 구 비	2,315	0	2,315	90	2,225	0	0	0		
		청소년 육성 및 보호활동 지원						10,025	0	10,025	25	10,000	0	0	0		
	건전 청소년 육성 및 보호							10,025	0	10,025	25	10,000	0	0	0		
		청소년 수련시설 건립	기간: 2015.1~2019.12 유지: 하동시 송산체육공 원 내 규모: 4,000㎡ 내용: 청소년 수련관 건립	Y	Y	N		계	10,025	0	10,025	25	10,000	0	0	0	
								지특보조금	8,000	0	8,000	0	8,000	0	0	0	
								시 도 비	600	0	600	0	600	0	0	0	
	노동							시 군 구 비	1,425	0	1,425	25	1,400	0	0	0	
		고용촉진 지원 서비스 활성화							7,804	0	7,804	1,273	1,319	1,683	1,737	1,793	0
									7,804	0	7,804	1,273	1,319	1,683	1,737	1,793	0
									1,065	0	1,065	201	207	213	219	226	0
지역맞춤형 일자리 창출 지원사업							계	1,065	0	1,065	201	207	213	219	226	0	
	지역맞춤형 일자리 창출 지원사업	기간: 연중 대상: 15세 이상 미취업여성 내용: 구직여성 교육 및 취업 지원		N	N	N	국고보조금	746	0	746	140	145	149	153	158	0	
							시 군 구 비	320	0	320	60	62	64	66	68	0	
		공공일자리지원						3,553	0	3,553	468	500	836	861	887	0	
공공일자리나눔미사업	기간: 연중 대상: 취약계층 및 여성, 청년 규모: 분별 50명 내외 내용: 한시적 일자리 제공	N	N	N		계	3,553	0	3,553	468	500	836	861	887	0		
							시 군 구 비	3,553	0	3,553	468	500	836	861	887	0	

# 세부사업계획서

회계연도 : 2015년  
 회계구분 : 일반회계  
 분 야 : 전체  
 부 문 : 전체

(단위 : 백만원)

분야·부문·정책·단위·세부사업	사 일 개 요	국가계 획	투 자 상 사	지 방 체	BTL	재원	총사업비	기투자	연 도 별 투 자 계 획					향 후					
									소 계	2015	2016	2017	2018		2019				
지역형예비사회적기업지 정제	지역형예비사회적기업 기간:연출작기업 대상:10개기업 60명 내용:재정지원	N	N	N	N	계	3,186	0	3,186	605	612	634	656	679	0				
							3,186	0	3,186	605	612	634	656	679	0				
							2,298	0	2,298	433	446	459	473	487	0				
							437	0	437	79	83	87	92	96	0				
보훈	국가보훈관리 및 지원	N	N	N	N	시 군 구 비	451	0	451	93	83	87	92	96	0				
							4,952	0	4,952	939	959	988	1,018	1,048	0				
							4,952	0	4,952	939	959	988	1,018	1,048	0				
							4,952	0	4,952	939	959	988	1,018	1,048	0				
보건의료	참전유공자 지원	N	N	N	N	시 군 구 비	2,893	0	2,893	552	560	576	594	611	0				
							2,059	0	2,059	387	400	412	424	437	0				
							11,234	0	11,234	2,178	2,227	2,251	2,276	2,302	0				
							9,781	0	9,781	1,888	1,949	1,965	1,981	1,998	0				
보건의료	주민보건의료 서비스 제공	N	N	N	N	시 군 구 비	2,646	0	2,646	462	522	538	554	570	0				
							1,001	0	1,001	177	197	203	209	215	0				
							1,001	0	1,001	177	197	203	209	215	0				
							1,001	0	1,001	177	197	203	209	215	0				
보건의료	진료서비스	N	N	N	N	시 군 구 비	1,645	0	1,645	285	325	335	345	355	0				

# 세부사업계획서

회계연도 : 2015년  
회계구분 : 일반회계  
분야 : 전체  
부문 : 전체

(단위 : 백만원)

분야·부문·정책·단위·세부사업		사업개요	국가계획	투자성향	지명채	BTL	자원	총사업비	기투자	연도별투자계획				향후		
										소계	2015	2016	2017		2018	2019
보건·의료·복지·사회서비스	보건지소 운영 및 시설 확충	기간:연중 대상:영종,옹유보건지소 내용:보건지소 운영 및 시설 확충	N	N	N		계	1,645	0	1,645	285	325	335	345	355	0
							시 군 구 비	1,645	0	1,645	285	325	335	345	355	0
	주민건강증진 서비스 제공							7,135	0	7,135	1,426	1,427	1,427	1,427	0	
							예방접종사업	3,983	0	3,983	796	797	797	797	797	0
	국가예방접종 실시	기간:연중 대상:만12세 이하 아동 규모:예방접종 5,000건 내용:영유아 예방접종 등	Y	N	N		계	2,532	0	2,532	506	506	506	506	0	
							국고보조금	1,266	0	1,266	253	253	253	253	253	0
							시 도 비	633	0	633	127	127	127	127	127	0
	예방접종실 운영	기간:연중 내용:예방접종병의원 위탁 등	N	N	N		시 군 구 비	633	0	633	127	127	127	127	127	0
							계	1,451	0	1,451	289	290	290	290	290	0
	정신보건사업 지원							1,410	0	1,410	282	282	282	282	282	0
치매보호센터 운영							1,410	0	1,410	282	282	282	282	282	0	
말라리아 예방 관리	치매보호센터 운영	기간:연중 대상:관내 치매노인 규모:치매보호센터 1개소 내용:치매환자 주간보호 및 가정방문 등	N	N	N		시 도 비	705	0	705	141	141	141	141	141	0
							시 군 구 비	705	0	705	141	141	141	141	141	0
	방역소독 관리							1,743	0	1,743	349	349	349	349	349	0
							계	1,743	0	1,743	349	349	349	349	349	0
식품의약품안전							1,453	0	1,453	290	278	286	295	304	0	
						식품의약품안전	1,453	0	1,453	290	278	286	295	304	0	



# 세부사업계획서

회계연도 : 2015년

회계구분 : 일반회계

분야 : 전체

부문 : 전체

(단위 : 백만원)

분야·부문·정책·단위·세부사업		사업개요	국가계통자산	지정채	BT	자원	총사업비	기투자	연도별투자계획				향후		
									소계	2015	2016	2017		2018	2019
위생업소 건전한 영업풍토 조성	유통식품안전관리 및 위생업소 수준향상	기간:연중 대상:100인미만 영유아보육시설 규모:121개소 내용:어린이급식관리지원센터 운영	Y 식품의약품안전처	N	N	N	1,453	0	1,453	290	278	286	295	304	0
							1,453	0	1,453	290	278	286	295	304	0
							1,453	0	1,453	290	278	286	295	304	0
							717	135	139	143	148	152	0		
아린이급식관리지원센터 운영						계	358	0	358	68	70	72	74	76	0
							378	0	378	88	70	72	74	76	0
							16,613	0	16,613	2,992	4,607	3,822	2,838	2,354	0
							2,684	0	2,684	520	528	537	545	554	0
농산물 생산 활성화 지원	고품질 농산물 생산체계 구축		N	N	N	계	1,467	0	1,467	277	285	293	302	311	0
							1,467	0	1,467	277	285	293	302	311	0
							1,467	0	1,467	277	285	293	302	311	0
							1,467	0	1,467	277	285	293	302	311	0
우수농산물 학교급식지원사업		기간:연중 대상:중·고등학교 및 보육시설 규모:46개소 내용:친환경 우수농산물 제공	N	N	N	시 도 비	802	0	802	151	156	160	165	170	0
							665	0	665	126	129	133	137	141	0
							1,217	0	1,217	243	243	243	243	243	0
							1,217	0	1,217	243	243	243	243	243	0
살기좋은 복지농촌 실현	고품질 농산물 생산대책 추진		N	N	N	계	608	0	608	122	122	122	122	122	0
							304	0	304	61	61	61	61	61	0
							304	0	304	61	61	61	61	61	0
							304	0	304	61	61	61	61	61	0



# 세부사업계획서

회계연도 : 2015년  
회계구분 : 일반회계  
분야 : 전체  
부문 : 전체

(단위 : 백만원)

분야·부문·정책·단위·세부사업	사업개요	국가계 획	투자 성	지방 채	BT	자원	총사업비	기투자	연도별 투자계획				향후		
									소계	2015	2016	2017		2018	2019
분야·부문·정책·단위·세부사업	어촌정주 및 해양환경 개 선						5,250	0	5,250	650	2,250	1,450	450	0	
		해양쓰레기 수거 처 리 사업	Y	N	N		계	1,250	0	1,250	250	250	250	250	0
	기간:연중 위치:인천 연안어장 규모:1식 내용:폐어구 수매 처리					국고보조금	500	0	500	100	100	100	100	0	
						시 도 비	750	0	750	150	150	150	150	0	
	기간:2015.1~2017.12 위치:영종항 일곽 규모:영종수면매립 A=9,820㎡ 내용:어항기반시설 조성			Y	N	N	계	3,000	0	3,000	200	1,800	1,000	0	0
		어항시설 유지·보 수		N	N	N	시 군 구 비	3,000	0	3,000	200	1,800	1,000	0	0
	기간:연중 대상:어촌정주어항 규모:7개소 내용:어항시설 유지보수					계	1,000	0	1,000	200	200	200	200	0	
	산업·중소기업							3,005	0	3,005	1,453	385	389	389	0
		산업진흥·고도화						1,730	0	1,730	1,198	130	134	134	0
	지역경제 활성화 추진							1,730	0	1,730	1,198	130	134	134	0
전통시장 및 상점 현대화							1,730	0	1,730	1,198	130	134	134	0	
		인천종합어시장 시 설현대화사업		N	N	N	계	1,730	0	1,730	1,198	130	134	134	0
기간:연중 대상:인천종합어시장 규모:지표교체 4,800㎡ (2015) 내용:시설현대화사업							지특별조금	1,038	0	1,038	719	78	80	80	0
							시 도 비	260	0	260	180	20	20	20	0
산업·중소기업일반						시 군 구 비	433	0	433	300	33	34	34	0	
							1,275	0	1,275	255	255	255	255	0	
산업진흥·활발한 일자리 창출사업							1,275	0	1,275	255	255	255	255	0	

# 세부사업계획서

회계연도 : 2015년  
 회계구분 : 일반회계  
 분 야 : 전체  
 부 문 : 전체

(단위 : 백만원)

분야·부문·정책·단위·세부사업		사업개요	국가계획	투자성	지방재정	자원	총사업비	기투자	연도별투자계획					향후		
									소계	2015	2016	2017	2018		2019	
	에너지효율화 사업						1,275	0	1,275	255	255	255	255	255	0	
		도시가스공급시설 설치비 지원				계	1,275	0	1,275	255	255	255	255	255	0	
				N	N		시 군 구 비	1,275	0	1,275	255	255	255	255	255	0
									134,796	26,702	108,094	24,454	18,012	20,262	30,721	14,644
수송및교통	도로						119,497	26,702	92,795	21,600	15,059	17,206	27,559	11,372	0	
		도시기반시설확충및 가로질 서 확립					106,433	26,702	79,731	19,139	12,524	14,595	24,870	8,603	0	
							106,433	26,702	79,731	19,139	12,524	14,595	24,870	8,603	0	
					N	N		계	3,738	0	3,738	704	725	747	769	792
	도로유지관리		N	N		시 군 구 비	3,738	0	3,738	704	725	747	769	792	0	
		도로굴착복구		N	N		계	1,822	0	1,822	343	353	364	375	386	0
							시 군 구 비	1,822	0	1,822	343	353	364	375	386	0
					N	N		계	1,019	0	1,019	192	198	204	210	216
	월미도 문화의거리 시설물 유지		N	N		시 군 구 비	1,019	0	1,019	192	198	204	210	216	0	
		중 1-48호선 도로개 설공사				계	2,600	0	2,600	0	0	400	2,200	0	0	
				Y	N		시 도 비	1,300	0	1,300	0	0	200	1,100	0	0
							시 군 구 비	1,300	0	1,300	0	0	200	1,100	0	0
	영종 미개발지역 소 2-2호선 도로개설공 사		Y	N		계	10,300	7,750	2,550	2,550	0	0	0	0	0	
						시 도 비	5,150	2,600	2,550	2,550	0	0	0	0	0	

# 세부사업계획서

회계연도 : 2015년  
회계구분 : 일반회계  
분야 : 전제  
부문 : 전제

(단위 : 백만원)

분야·부문·정책·단위·세부사업				사 업 개 요	국가계획	투자성질	지명방치	BTL	자원	총사업비	기투자	연 도 별 투 자 계 획					향 후	
			소 계									2015	2016	2017	2018	2019		
영종 미개발지역 소2-2호선 도로개설공사				기간:2012.1~2015.12 위치:문북동 445-1 규모:길이=230m,면적=566	Y	N	N	N	시 군 구 비	5,150	5,150	0	0	0	0	0	0	
영종 미개발지역 소2-5호선 도로개설공사				기간:2012.1~2015.12 위치:문북동 1580-139~중산동 1265-1 규모:길이=2,180m,면적=8~11.5m	Y	N	N	N	계 시 도 비 시 군 구 비	9,400 4,700 4,700	6,101 2,600 3,501	3,299 2,100 1,199	3,299 2,100 1,199	0	0	0	0	
영종 미개발지역 소1-3호선 도로개설공사				기간:2012.1~2016.12 위치:중산동 348-1265-1 규모:길이=1,900m,면적=11.5m	Y	N	N	N	계 시 도 비 시 군 구 비	14,200 7,100 7,100	6,901 2,600 4,301	7,299 4,500 2,799	3,201 3,201 0	4,098 1,299 2,799	0	0	0	
영종 미개발지역 소1-4호선 (2차) 도로개설공사				기간:2018.1~2019.12 위치:문북동 514-3~문남동 산81-7 규모:길이=2,115m,면적=11.5m	Y	N	N	N	계 시 도 비 시 군 구 비	15,000 7,500 7,500	0 0 0	15,000 7,500 7,500	0 0 0	0 0 0	0	8,792 4,396 4,396	6,208 3,104 3,104	0
영종 미개발지역 소2-3호선 도로개설공사				기간:2017.1~2018.12 위치:문남동 123-1~559-97 규모:길이=700m,면적=8m	Y	N	N	N	계 시 도 비 시 군 구 비	3,760 1,880 1,880	0 0 0	3,760 1,880 1,880	0 0 0	0 0 0	1,196 598 598	2,564 1,282 1,282	0 0 0	0
소2-4호선 도로개설공사				기간:2018.1~2019.12 위치:전동 28-49 규모:길이=202m,면적=7.2~8.2m	Y	N	N	N	계 시 도 비 시 군 구 비	2,000 1,000 1,000	0 0 0	2,000 1,000 1,000	0 0 0	0 0 0	0 0 0	1,000 500 500	1,000 500 500	0
소3-39호선 도로개설공사				기간:2017.1~2017.12 위치:전동 17-38 규모:길이=52m,면적=6m	N	N	N	N	계 시 도 비	1,000 500	0 0	1,000 500	0 0	0 0	1,000 500	0 0	0 0	0

# 세부사업계획서

회계연도 : 2015년

회계구분 : 일반회계

분야 : 전체

부문 : 전체

(단위 : 백만원)

분야·부문·정책·단위·세부사업			사업개요	국가계획	투자성격	지방채	BTL	재원	총사업비	기투자	연도별투자계획				향후
											소계	2015	2016	2017	
	소3-39호선 도로개설공사	기간:2017.1~2017.12 위치:진동 17-39 규모:L=52m, B=6m	N	N	N	시군구비	500	0	500	0	500	0	0	0	
	중 1-12호선 도로개설공사	기간:2017.1~2018.12 위치:북성동1가 6 규모:L=1,485m, B=20m	Y	N	N	계	17,945	0	17,945	0	0	8,985	8,960	0	
						시도비	8,973	0	8,973	0	4,493	4,480	0		
						시군구비	8,973	0	8,973	0	4,493	4,480	0	0	
	소3-44호선 도로개설공사	기간:2016.1~2017.12 위치:민원동 2-18 규모:L=170m, B=6m	N	N	N	계	1,000	0	1,000	0	500	0	0	0	
						시도비	500	0	500	0	250	0	0		
						시군구비	500	0	500	0	250	0	0	0	
	월미관광특구 전선류 지중화사업	기간:2013.3~2016.12 위치:우현로39번길, 인종로174.182번길 규모:전주 24본, 관로 L=0.84km	Y	N	N	계	4,800	3,150	1,650	1,000	650	0	0	0	
						시군구비	4,800	3,150	1,650	1,000	650	0	0	0	
	월미도 문화의 거리 도로정비공사	기간:2013.11~2015.12 위치:북성동1가 98번지 일원 규모:L=815m, B=20~25m 내용:화강판석 바닥교체, 구조물 정비	Y	N	N	계	3,450	2,800	650	650	0	0	0	0	
						시도비	900	900	0	0	0	0	0	0	
						시군구비	2,550	1,900	650	650	0	0	0	0	
	영종 미개발지역 소1-3호선(4구간)도로개설사업	기간:2015.1~2016.12 위치:중신동 256-16~1265-3 규모:L=900m, B=11.5m	Y	N	N	계	4,800	0	4,800	2,400	2,400	0	0	0	
						시도비	2,400	0	2,400	1,200	1,200	0	0	0	
						시군구비	2,400	0	2,400	1,200	1,200	0	0	0	
	영종 미개발지역 소1-4호선(1차) 도로개설사업	기간:2015.1~2017.6 위치:운북동 30-132-중산동 1014-8 규모:L=1,800m, B=11.5m	Y	N	N	계	9,600	0	9,600	4,800	3,600	1,200	0	0	
						시도비	4,800	0	4,800	2,400	1,800	600	0	0	
						시군구비	4,800	0	4,800	2,400	1,800	600	0	0	

# 세부사업계획서

회계연도 : 2015년  
 회계구분 : 일반회계  
 분 야 : 전체  
 부 문 : 전체

(단위 : 백만원)

분야·부문·정책·단위·세부사업		사업개요	국가계	투자성	지방채	BT	자원	총사업비	기투자	연도별투자계획					향후	
										소계	2015	2016	2017	2018		2019
도로·교통·정책·단위·세부사업	가로등 및 소규모시설물 유지관리							13,064	0	13,064	2,461	2,534	2,610	2,689	2,769	0
	가로등 유지관리							13,064	0	13,064	2,461	2,534	2,610	2,689	2,769	0
	가로등·보안등 유지관리	기간:연출 대상:관내 가로등,보안등 내용:가로등 및 보안등 유지보수	N	N	N	계	10,674	0	10,674	2,011	2,071	2,133	2,197	2,263	0	
							시군구비	10,674	0	10,674	2,011	2,071	2,133	2,197	2,263	0
	친환경 고효율 도로 조명 정비사업	기간:연출 유지:관내 주요간선도로 내용:친환경램프 교체	N	N	N	계	1,062	0	1,062	200	206	212	219	225	0	
							시도비	531	0	531	100	103	106	109	113	0
							시군구비	531	0	531	100	103	106	109	113	0
								계	1,327	0	1,327	250	258	265	273	281
		도로조명 유지관리	기간:연출 대상:관내 도로 내용:도로포장, 인도정비	N	N	N	시도비	664	0	664	125	129	133	137	141	0
								시군구비	664	0	664	125	129	133	137	141
항공·공항								10,430	0	10,430	1,965	2,024	2,084	2,147	2,211	0
공항 및 주변지역 발전 지원	공항							10,430	0	10,430	1,965	2,024	2,084	2,147	2,211	0
	공항발전 지원체계 구축							10,430	0	10,430	1,965	2,024	2,084	2,147	2,211	0
								공항지원 운영	기간:연출 대상:영종도,유종도,인원 내용:영종도,유종도,인원 대교통행로 지원	N	N	N	계	10,430	0	10,430
	대중교통·물류등기타								4,870	0	4,870	890	930	972	1,016	1,061
교통질서 확립 및 시설확충	교통질서 확립 및 시설확충							1,229	0	1,229	231	238	246	253	261	0
	건인대행업관리							1,229	0	1,229	231	238	246	253	261	0

# 세부사업계획서

회계연도 : 2015년  
회계구분 : 일반회계  
분야 : 전체  
부문 : 전체

(단위 : 백만원)

분야· 부문· 정책· 단위· 세부사업		사 업 개 요	국가계 획	투 자 성 상	지 방 채	BTL	재원	총사업비	기투자	연 도 별 투 자 계 획				향 후		
										소 계	2015	2016	2017		2018	2019
국토 및 지역 개발	수자원	소하천 및 공공하수도의 호 소하천 및 하수도 정비사업 및 준설		N	N	N	계	1,229	0	1,229	231	238	246	253	261	0
							시 군 구 비	1,229	0	1,229	231	238	246	253	261	0
							운송 질서 확립	3,641	0	3,641	659	692	726	763	801	0
	대중교통 이용 활성화	버스· 택시 승강장 구조물 정비		N	N	N	계	1,036	0	1,036	187	197	207	217	228	0
							시 군 구 비	1,036	0	1,036	187	197	207	217	228	0
							영종· 옹유 공영버 스 운영 지원	2,605	0	2,605	471	495	520	546	573	0
				N	N	N	시 도 비	1,276	0	1,276	231	243	255	267	281	0
							시 군 구 비	1,329	0	1,329	240	252	265	278	292	0
								65,988	11,934	54,054	11,473	11,707	9,982	10,288	10,604	0
		수자원	소하천 및 공공하수도의 호 소하천 및 하수도 정비사업 및 준설		N	N	N	계	1,069	0	1,069	201	207	214	220	227
시 군 구 비								1,069	0	1,069	201	207	214	220	227	0
하수도 구조물 정비								8,612	4,686	3,926	1,904	2,022	0	0	0	0
동강천 정비사업 (1 단계)								8,612	4,686	3,926	1,904	2,022	0	0	0	0
지역 및 도시								56,307	7,248	49,059	9,368	9,478	9,768	10,068	10,377	0



# 세부사업계획서

회계연도 : 2015년  
 회계구분 : 일반회계  
 분 야 : 전제  
 부 문 : 전제

(단위 : 백만원)

분야· 부문· 정책· 단위· 세부사업		사 업 개 요	국가계 획	투 자 성 상	지 방 BT	재원	총사업비	기투자	연 도 별 투 자 계 획				향 후		
									소 계	2015	2016	2017		2018	2019
	열린지적행정 서비스 구현						1,322	0	1,322	491	200	205	210	216	0
	지적재조사						1,322	0	1,322	491	200	205	210	216	0
	지적재조사 사업	기간:연중 유치:무의1지구 내용:지적재조사	Y 국토교통 교통 국부	N N N		계	1,322	0	1,322	491	200	205	210	216	0
						국고보조금	516	0	516	116	100	100	100	100	0
						시 군 구 비	806	0	806	375	100	105	110	116	0
	새주소 사업 추진						1,043	0	1,043	133	211	222	233	244	0
	새주소 사업 지원						1,043	0	1,043	133	211	222	233	244	0
	새주소 사업 추진관 리	기간:연중 규모:관내 전지역 내용:새주소시설물 유지관리 및 홍보	Y 행정안전 부	N N N		계	1,043	0	1,043	133	211	222	233	244	0
						국고보조금	22	0	22	4	4	4	5	5	0
						시 도 비	94	0	94	17	18	19	20	21	0
가로질서확립을 통한 도로 기능회복						927	0	927	112	189	198	208	219	0	
가로환경정비						1,460	0	1,460	275	283	292	300	309	0	
노상점 및 노상적치물 정비용역	기간:연중 대상:노상점 및 노상적치물 내용:노상점 단속 민간위탁	N N N			계	1,460	0	1,460	275	283	292	300	309	0	
					시 군 구 비	1,460	0	1,460	275	283	292	300	309	0	
					영종 기반시설 관리					10,602	0	10,602	1,916	2,076	2,139
기반 시설 설치						5,955	0	5,955	1,041	1,175	1,210	1,246	1,284	0	
지역개발	기간:연중 대상:영종지역 도로관리 등	N N N				5,955	0	5,955	1,041	1,175	1,210	1,246	1,284	0	

# 세부사업계획서

회계연도 : 2015년  
 회계구분 : 일반회계  
 분 야 : 전체  
 부 문 : 전체

(단위 : 백만원)

분야· 부문· 정책· 단위· 세부사업		사 업 개 요	국가계 획	투 자 성 사	지 방 채	BTL	재원	총사업비	기투자	연 도 별 투 자 계 획				향 후		
										소 계	2015	2016	2017		2018	2019
분야· 부문· 정책· 단위· 세부사업	지역개발	기간:연중 대상:영종지역의 도로관리 등		N	N	N	N	5,955	0	5,955	1,041	1,175	1,210	1,246	1,284	0
	공원녹지 관리							4,647	0	4,647	875	902	929	956	985	0
	공원녹지 유지관리	기간:연중 대상:영종유지지역 공원 녹지 내용:공원녹지 유지관리 및 확충		N	N	N	계 시 군 구 비	4,647	0	4,647	875	902	929	956	985	0
	미개발지개발 관리							2,054	0	2,054	387	398	410	423	435	0
	미개발지개발 관리 효율적 운영							2,054	0	2,054	387	398	410	423	435	0
	미개발지관리 업무지원	기간:연중 유지:영종 미개발지 내용:불법행위단속 및 사후관리		N	N	N	계 시 군 구 비	2,054	0	2,054	387	398	410	423	435	0
	용유 기반시설 관리							4,386	0	4,386	826	851	876	903	930	0
	기반 시설 설치							4,386	0	4,386	826	851	876	903	930	0
	지역개발	기간:연중 대상:용유관내 기반시설 내용:기반시설 정비 등		N	N	N	계 시 군 구 비	4,386	0	4,386	826	851	876	903	930	0
	녹지· 공원조성 및 유지관리							5,338	0	5,338	1,000	1,033	1,066	1,101	1,138	0
분야· 부문· 정책· 단위· 세부사업	도시공원 유지관리							1,858	0	1,858	350	361	371	382	394	0
	공원녹지 환경 및 시설물관리	기간:연중 대상:용유관내 녹지이용객 유도:용유관내 4개소 내용:도시공원 등 관리		N	N	N	계 시 군 구 비	1,858	0	1,858	350	361	371	382	394	0
	녹지대 및 섬터 조성관리							3,480	0	3,480	650	672	695	719	744	0
	가로수· 녹지대· 섬터 유지관리	기간:연중 대상:관내 가로수, 녹지대, 섬터 내용:가로수, 녹지대, 섬터 유지관리		N	N	N	계	1,271	0	1,271	230	242	254	266	280	0

# 세부사업계획서

회계연도 : 2015년  
 회계구분 : 일반회계  
 분 야 : 전체  
 부 문 : 전체

(단위 : 백만원)

분야·부문·정책·단위·세부사업			사업개요	국가계획	투자성	지방채	BT	자원	총사업비	기투자	연도별투자계획				향후		
											소계	2015	2016	2017		2018	2019
		가로수·녹지대·원터 유지관리	기간:연중 대상:전체 가로수,녹지대,원터 내용:가로수,녹지대,원터 유지관리		N	N	N	시 군 구 비	1,271	0	1,271	230	242	254	266	280	0
		가로수 전지전정	기간:연중 대상:관내 가로수 규모:은행나무 8,610본 등 내용:가로수 전지전정	N	N	N	N	계	1,041	0	1,041	200	204	208	212	216	0
								시 군 구 비	1,041	0	1,041	200	204	208	212	216	0
		가로수 병해충 방제 공사	기간:연중 대상:가로수 및 녹지대 규모:은행나무 8,610본 등 내용:가로수 병해충 방제	N	N	N	N	계	1,168	0	1,168	220	227	233	240	248	0
								시 군 구 비	1,168	0	1,168	220	227	233	240	248	0
		주책 및 건축 관리(건축과)							27,594	4,748	22,845	4,330	4,426	4,559	4,695	4,836	0
		공동주택 환경개선	기간:연중 대상:공동주택 내용:공동주택 환경개선	N	N	N	N		1,124	0	1,124	212	218	225	231	238	0
								계	1,124	0	1,124	212	218	225	231	238	0
								시 군 구 비	1,124	0	1,124	212	218	225	231	238	0
		주거 복지 사업							21,689	0	21,689	4,085	4,208	4,334	4,464	4,598	0
		주거복지지원	기간:연중 대상:저소득층 내용:저소득층 주거비 지원	Y	N	N	N	계	21,689	0	21,689	4,085	4,208	4,334	4,464	4,598	0
								국고보조금	17,351	0	17,351	3,268	3,366	3,467	3,571	3,678	0
								시 도 비	2,169	0	2,169	409	421	433	446	460	0
		건축물 점검 및 관리						시 군 구 비	2,169	0	2,169	409	421	433	446	460	0
									4,781	4,748	33	33	0	0	0	0	0
		승월시장 정비사업	기간:2013.9~2015.6 규모:2,329.8㎡ 내용:주차장 및 컴퓨터조정		Y	N	N	계	4,781	4,748	33	33	0	0	0	0	0
								시 도 비	3,000	3,000	0	0	0	0	0	0	0
								시 군 구 비	1,781	1,748	33	33	0	0	0	0	0

## 세부사업계획서

회계연도 : 2015년  
회계구분 : 일반회계  
분야 : 전체  
부문 : 전체

(단위 : 백만원)

분야·부문·정책·단위·세부사업	사업개요	국가계획	투자심사	지방재정	BT	자원	총사업비	기투자	연도					계		향후
									소계	2015	2016	2017	2018	2019		
도시주거환경관리							2,510	2,500	10	10	0	0	0	0	0	
	주거환경개선						2,510	2,500	10	10	0	0	0	0	0	
	순월동 동화마을 원도심저층주거지관리사업		Y	N	N	계	2,510	2,500	10	10	0	0	0	0	0	
	기간:2014. 1~2015. 12 규모:59,109㎡ 내용: 주거환경관리사업					시도비	2,250	2,250	0	0	0	0	0	0	0	
						시군구비	260	250	10	10	0	0	0	0	0	

# 세부사업계획서

회계연도 : 2015년  
 회계구분 : 기타특별회계  
 분 야 : 전제  
 부 문 : 전제

(단위 : 백만원)

분야·부문·정책·단위·세부사업	사업개요	국가계 획	투자 성	지방 채	BT	자원	총사업비	기투자	연도별 투자					계 획		향 후
									소 계	2015	2016	2017	2018	2019		
합 계						계	22,398	2,300	20,097	6,268	3,532	3,646	3,264	3,388	0	
						국고보조금	3,503	0	3,503	1,303	800	800	300	300	0	
						시군구비	18,895	2,300	16,595	4,965	2,732	2,846	2,964	3,088	0	
수송및교통							12,227	0	12,227	3,757	1,973	2,066	2,164	2,267	0	
대중교통·물류등기타							12,227	0	12,227	3,757	1,973	2,066	2,164	2,267	0	
	교통질서 확립 및 시설확충						12,227	0	12,227	3,757	1,973	2,066	2,164	2,267	0	
	주·정차 질서 확립						1,280	0	1,280	236	250	257	265	273	0	
	불법 주·정차 단속	기간:연출 내용:불법주정차 단속 홍보 ,문정비용	N	N	N	계	1,280	0	1,280	236	250	257	265	273	0	
공영주차장 조성						시군구비	1,280	0	1,280	236	250	257	265	273	0	
	공영주차장 조성						10,947	0	10,947	3,521	1,723	1,809	1,900	1,994	0	
	공영주차장 유지관 리	기간:연출 대상:관내 공영주차장 내용:공영주차장 유지관리	N	N	N	계	9,067	0	9,067	1,641	1,723	1,809	1,900	1,994	0	
내동1 공영주차장 조성공사	기간:2015.1~2016.12 유지:자유공원로23번길 5 규모:지평식 38면 내용:공영주차장 조성	N	N	N	계	1,880	0	1,880	1,880	0	0	0	0	0	0	
						시군구비	1,880	0	1,880	1,880	0	0	0	0	0	
국토및지역개발							10,170	2,300	7,870	2,511	1,559	1,579	1,100	1,121	0	
지역및도시							10,170	2,300	7,870	2,511	1,559	1,579	1,100	1,121	0	
발전소 주변지역 지원사업							4,161	0	4,161	1,561	900	900	400	400	0	
	발전소 주변지역 지원사 업						4,161	0	4,161	1,561	900	900	400	400	0	

# 세부사업계획서

회계연도 : 2015년  
 회계구분 : 기타특별회계  
 분 야 : 전체  
 부 문 : 전체

(단위 : 백만원)

분야·부문·정책·단위·세부사업		사업개요	국가계획	투자성격	지영향	BTI	재원	총사업비	기투자	연도별투자계획				향후		
										소계	2015	2016	2017		2018	2019
	별전소 주변지역지원사업(기본지원)	기간:연출소인근지역 대상:발전소리충진사업 내용:공공복리증진사업		N	N	N	계	2,019	0	2,019	619	350	350	350	0	
							국고보조금	1,672	0	1,672	472	300	300	300	300	0
	별전소 주변지역지원사업(특별지원)	기간:연출소인근지역 대상:발전소리충진사업 내용:공공복리증진사업		N	N	N	시군구비	347	0	347	147	50	50	50	0	
							계	2,142	0	2,142	942	550	550	50	50	0
	운서토지구획정리사업						국고보조금	1,831	0	1,831	831	500	500	0	0	
							시군구비	311	0	311	111	50	50	50	50	0
	운서토지구획정리사업지원							2,610	2,300	310	310	0	0	0	0	
								2,610	2,300	310	310	0	0	0	0	0
	운서토지구획정리사업지구관리	기간:2002.1~2015.12 대상:운서토지구획정리사업지구 규모:307,104.9㎡ 내용:토지구획정리사업		N	N	N	계	2,610	2,300	310	310	0	0	0	0	
							시군구비	2,610	2,300	310	310	0	0	0	0	0
	기반시설							3,399	0	3,399	640	659	679	700	721	0
								3,399	0	3,399	640	659	679	700	721	0
	기반시설						계	3,399	0	3,399	640	659	679	700	721	0
							3,399	0	3,399	640	659	679	700	721	0	
	기반시설	기간:연출소인근지역 대상:발전소리충진사업 내용:기반시설부담금과오 보환		N	N	N	시군구비	3,399	0	3,399	640	659	679	700	721	0
							3,399	0	3,399	640	659	679	700	721	0	

## 첨부 2 세부사업설명서





## 010 일반공공행정 분야

- ◆ 의정활동 및 의사운영
- ◆ 지방세 부과 · 징수
- ◆ 시설관리공단 지원
- ◆ 언론매체 보도자료 제공 홍보
- ◆ 구정시책 홍보
- ◆ 중구 매력 홍보
- ◆ 정보인프라 확충 및 관리
- ◆ 정보통신시설 기반구축 및 유지관리
- ◆ 중구 CCTV 통합관제센터 운영
- ◆ 중산동 주민센터(중산지소) 신축
- ◆ 가칭) 중산동(2)청사 건립
- ◆ 사회단체 보조금 지원
- ◆ 외부교육훈련 활동 지원
- ◆ 인사업무 운영관리
- ◆ 선진지 견학 및 연수

- ◆ 우호교류도시 방문 및 국제교류
- ◆ 복지제도 운영
- ◆ 직장보육시설 운영
- ◆ 공유재산 관리
- ◆ 차량 관리
- ◆ 청소 및 공공요금 관리
- ◆ 노후시설물 보수 및 정비
- ◆ 청사시설물 관리
- ◆ 자원봉사센터 운영
- ◆ 공설묘지관리
- ◆ 환경관리(용유출장소)
- ◆ 자연발생유원지관리

# 의정활동 및 의사운영

회계연도 : 2015년	회 계 : 일반회계
조 직 : 의회사무과	기 능 : 일반공공행정 입법및선거관리
정책사업 : 의정활동지원	단위사업 : 의회업무수행지원

□ 사업개요

- 사업목적 : 주민의 대표기관인 의회의 기능을 수행 및 보좌하기 위함
- 사업기간 : 2015년01월01일 ~ 2019년12월31일
- 총사업비 : 2,984,703 천원 (연례반복적 사업)
- 사업내용 : 의정활동 지원을 통한 원활한 의회 업무수행 경비
- 지원형태 : 직접수행

□ 소요재원

(단위:천원)

재 원 별	계	기투자	2015년	2016년	2017년	2018년	2019년	향후투자	연평균 증가율
계	2,984,703	0	562,183	579,048	596,419	614,312	632,741	0	3.0
시군구비	2,984,703	0	562,183	579,048	596,419	614,312	632,741	0	3.0

지방세 부과·징수

회계연도 : 2015년	회 계 : 일반회계
조 직 : 세무과	기 능 : 일반공공행정 지방행정·재정지원
정책사업 : 세수목표의 차질없는 달성	단위사업 : 세수증대

□ 사업개요

- 사업목적 : 구 재정 건실화를 위한 지방세수 확충 및 자주재원 확보 노력 증진  
공평·합리과세 및 탈루 없는 세원관리를 통한 세수확충
- 사업기간 : 2015년01월01일 ~ 2019년12월31일
- 총사업비 : 1,036,246 천원 (연례반복적 사업)
- 사업내용 : 정확한 지방세 부과 및 징수  
지방세 고지서 송달체계 확립
- 추진경위 : 지방세(구세)의 적극적 부과·징수  
납세홍보 강화 및 납세자 편의시책 추진
- 추진계획 : 지방세 고지서 유인 및 납세고지서 발송

□ 소요재원

(단위:천원)

재 원 별	계	기투자	2015년	2016년	2017년	2018년	2019년	향후투자	연평균 증가율
계	1,036,246	0	194,370	201,231	207,268	213,486	219,891	0	3.1
시군구비	1,036,246	0	194,370	201,231	207,268	213,486	219,891	0	3.1

# 시설관리공단 지원

회계연도 : 2015년	회 계 : 일반회계
조 직 : 기획감사실	기 능 : 일반공공행정 일반행정
정책사업 : 기획·예산·조정·평가를 통한 구정운영 지원	단위사업 : 시설관리공단 지원

□ 사업개요

- 사업목적 : 구에서 지정한 시설과 사업을 효율적으로 관리운영하기 위하여 설치된 중구시설관리공단이 공공성과 기업성이 조화롭게 운영되는 합리적인 경영체계를 구축토록 하여 구민의 편익을 도모하고 복리증진에 기여
- 사업기간 : 2015년01월01일 ~ 2019년12월31일
- 총사업비 : 21,000,000 천원 (연례반복적 사업)
- 사업규모 : 중구시설관리공단 본부(경영기획실)
- 사업내용 : 인건비, 일반운영비, 여비, 업무추진비, 복리후생비, 교육훈련비 등
- 지원형태 : 직접수행
- 사업위치 : 주 사무실 : 인천광역시 중구 축항대로 296번길 81
- 추진근거 : 인천광역시 중구 시설관리공단 설립·운영 조례
- 추진경위 : 2009년 9월 : 시설관리공단 설립  
2010년 1월 : 업무 개시

□ 소요재원

(단위:천원)

재 원 별	계	기투자	2015년	2016년	2017년	2018년	2019년	향후투자	연평균 증가율
계	21,000,000	0	3,900,000	3,900,000	4,200,000	4,400,000	4,600,000	0	4.2
시군구비	21,000,000	0	3,900,000	3,900,000	4,200,000	4,400,000	4,600,000	0	4.2

언론매체 보도자료 제공 홍보

회계연도 : 2015년	회 계 : 일반회계
조 직 : 홍보체육진흥실	기 능 : 일반공공행정 일반행정
정책사업 : 내실있는 구정홍보 활성화	단위사업 : 언론매체 구정홍보

□ 사업개요

- 사업목적 : 언론매체 보도자료 제공을 통한 홍보
- 사업기간 : 2015년01월01일 ~ 2019년12월31일
- 총사업비 : 1,418,012 천원 (연례반복적 사업)
- 사업규모 : 신문구독료, 홍보도서구독료  
보도차량(스타렉스 1대)  
홍보 및 보도자료 수집 매식비, 여비
- 사업내용 : 신문구독, 홍보용 도서구입, 기자편집실 운영, 홍보관 운영관리, 홍보용 사진현상, 포토갤러리시스템 유지보수, 홍보자료수집요원 매식비, 보도차량 유지비, 홍보 및 보도자료 수집여비
- 지원형태 : 직접수행
- 시행주체 : 인천광역시 중구
- 추진계획 : 언론매체에 일일 보도자료 제공 및 이슈사항 특집기사 제공  
중앙지·지방지 신문구독, 월간지구독, 화보집·연감 등 홍보용도서 구입  
기자 브리핑실 연중 운영, 보도차량 연중운행

□ 소요재원

(단위:천원)

재 원 별	계	기투자	2015년	2016년	2017년	2018년	2019년	향후투자	연평균 증가율
계	1,418,012	0	259,784	276,848	285,153	293,708	302,519	0	3.9
시군구비	1,418,012	0	259,784	276,848	285,153	293,708	302,519	0	3.9

# 구정시책홍보

회계연도 : 2015년	회 계 : 일반회계
조 직 : 홍보체육진흥실	기 능 : 일반공공행정 일반행정
정책사업 : 내실있는 구정홍보 활성화	단위사업 : 언론매체 구정홍보

□ 사업개요

- 사업목적 : 각종 매체를 통한 구정홍보
- 사업기간 : 2015년01월01일 ~ 2019년12월31일
- 총사업비 : 2,586,840 천원 (연례반복적 사업)
- 사업규모 : 일간지 광고 : 지방지 35회, 중앙지 10회  
TV(지역방송) 광고 : 5개권역, 3개월  
구 비전, 축제 등 TV(지역방송)방송 : 10회  
구 비전, 축제 등 라디오 방송 : 10회  
특별프로그램 TV(지역방송)방송 : 4회  
홍보영상물제작 : 1회  
QR코드용 동영상 제작 : 8편  
지하철 TV홍보 : 4회  
지하철 스크린도어 홍보 : 2개소 4개월  
인터넷포털홍보 : 10회  
신문스크랩 프로그램 사용 : 연중
- 사업내용 : 일간지 광고, TV(지역방송) 광고, 구 비전, 축제 등 TV(지역방송)방송, 라디오 방송, 특집프로그램 TV(지역방송)방송, 구정홍보, 영상물 제작, 지하철 TV홍보, 지하철 스크린도어 홍보, 인터넷포털홍보, 모바일홍보, 신문스크랩 프로그램 사용
- 사업위치 : 중구 관내, 인천지역 및 서울 수도권역
- 추진계획 : 구정 및 비전, 축제, 행사 등 홍보 필요시 시행

□ 소요재원

(단위:천원)

재 원 별	계	기투자	2015년	2016년	2017년	2018년	2019년	향후투자	연평균 증가율
계	2,586,840	0	402,020	522,231	537,898	554,035	570,656	0	9.2
시군구비	2,586,840	0	402,020	522,231	537,898	554,035	570,656	0	9.2

중구 매력 홍보

회계연도 : 2015년	회 계 : 일반회계
조 직 : 홍보체육진흥실	기 능 : 일반공공행정 일반행정
정책사업 : 내실있는 구정홍보 활성화	단위사업 : 구정홍보물 제작·배부

□ 사업개요

- 사업목적 : 외국인들에게 중구의 매력을 널리 알림
- 사업기간 : 2015년01월01일 ~ 2019년12월31일
- 총사업비 : 5,740,050 천원 (연례반복적 사업)
- 사업규모 : 인천국제공항 및 국제여객터미널 광고  
서울지역 등 옥외광고  
중구매력 홍보용 광고물 등 제작
- 사업내용 : 중구의 공항, 항만, 개항장, 해양자원, 차이나타운 등을 주요지역에서 홍보

□ 소요재원

(단위:천원)

재 원 별	계	기투자	2015년	2016년	2017년	2018년	2019년	향후투자	연평균 증가율
계	5,740,050	0	1,000,000	1,133,000	1,166,990	1,202,000	1,238,060	0	5.5
시군구비	5,740,050	0	1,000,000	1,133,000	1,166,990	1,202,000	1,238,060	0	5.5



정보인프라 확충 및 관리

회계연도 : 2015년	회 계 : 일반회계
조 직 : 홍보체육진흥실	기 능 : 일반공공행정 일반행정
정책사업 : 정보화역량강화	단위사업 : 정보화 기반 구축 관리

□ 사업개요

- 사업목적 : 기존에 구축되어 있는 정보화 기반 시설의 확충 및 신규수요로 인한 장비 구매를 통해 원활한 전산업무를 진행
- 사업기간 : 2015년01월01일 ~ 2019년12월31일
- 총사업비 : 3,441,660 천원 (연례반복적 사업)
- 사업규모 : 안정적인 행정업무를 위하여 전산 및 네트워크 시스템 구축 및 유지보수  
사무용 전산기기 소모품 구입
- 사업내용 : 안정적인 행정업무를 위하여 전산 및 네트워크 시스템 구축 및 유지보수  
사무용 전산기기 소모품 구입  
행정전산장비 노후화로 인한 교체 및 확충  
행정 SW관리 및 구입
- 지원형태 : 직접수행
- 사업위치 : 중구청 본청
- 추진근거 : 저작권법, 전자정부 법 등
- 추진경위 : 정보화기반시설의 안정적인 구동 지원
- 추진계획 : 전산장비의 노후화로 인한 기기 구입(연중실시)  
전산소모품 구입(연중), 고속의 전산네트워크망 사용료(매월 지출)  
행정S/W 관리 및 구입(연중)

□ 소요재원

(단위:천원)

재 원 별	계	기투자	2015년	2016년	2017년	2018년	2019년	향후투자	연평균 증가율
계	3,441,660	0	665,659	678,579	688,758	699,089	709,575	0	1.6
시군구비	3,441,660	0	665,659	678,579	688,758	699,089	709,575	0	1.6

정보통신시설 기반구축 및 유지관리

회계연도 : 2015년	회 계 : 일반회계
조 직 : 홍보체육진흥실	기 능 : 일반공공행정 일반행정
정책사업 : 통신시설 인프라 구축 관리	단위사업 : 정보통신시설 기반구축 및 유지관리

□ 사업개요

- 사업목적 : 정보통신시설 기반구축 및 유지관리
- 사업기간 : 2015년01월01일 ~ 2019년12월31일
- 총사업비 : 1,931,856 천원 (연례반복적 사업)
- 사업규모 : 정보통신 인프라 구축  
본청 통신 공공요금 지출  
본청 및 산하기관 통신 유지보수
- 사업내용 : 노후장비의 교체를 통한 통신망의 안정화 확보  
각종 통신검사, 방송 및 행사 지원에 따른 시설 및 부대비용  
통신요금 지출
- 지원조건 : 노후장비의 교체를 통한 통신망의 안정화 확보  
각종 통신검사, 방송 및 행사 지원에 따른 시설 및 부대비용  
통신요금 지출
- 사업위치 : 본청 및 산하기관
- 추진근거 : 정보통신시설 기반구축 및 유지관리
- 추진경위 : 정보통신시설 기반구축 및 유지관리
- 추진계획 : 조직개편이나 정보통신시설장비의 노후화로 인한 기기구입  
- 구입일시 : 연중  
- 지원일시 : 연중

□ 소요재원

(단위:천원)

재 원 별	계	기투자	2015년	2016년	2017년	2018년	2019년	향후투자	연평균 증가율
계	1,931,856	0	363,874	374,790	386,034	397,615	409,543	0	3.0
시군구비	1,931,856	0	363,874	374,790	386,034	397,615	409,543	0	3.0

중구 CCTV 통합관제센터 운영

회계연도 : 2015년	회 계 : 일반회계
조 직 : 홍보체육진흥실	기 능 : 일반공공행정 일반행정
정책사업 : 통신시설 인프라 구축 관리	단위사업 : 정보통신시설 기반구축 및 유지관리

□ 사업개요

- 사업목적 : 중구 CCTV 통합관제센터 운영 및 회선비용
- 사업기간 : 2015년01월01일 ~ 2019년12월31일
- 총사업비 : 3,201,670 천원 (연례반복적 사업)
- 사업규모 : CCTV 수량 : 345대 이상  
모니터요원 : 6명
- 사업내용 : 중구 CCTV 통합관제센터 운영 및 회선비용
- 사업위치 : 인천광역시 중구 신포로27번길 83-1 중구 CCTV통합관제센터 (중구청 별관)

□ 소요재원

(단위:천원)

재 원 별	계	기투자	2015년	2016년	2017년	2018년	2019년	향후투자	연평균 증가율
계	3,201,670	0	603,048	621,140	639,775	658,969	678,738	0	3.0
시도비	229,145	0	43,160	44,455	45,789	47,163	48,578	0	3.0
시군구비	2,972,525	0	559,888	576,685	593,986	611,806	630,160	0	3.0

중산동 주민센터(중산지소) 신축

회계연도 : 2015년	회 계 : 일반회계
조 직 : 총무과	기 능 : 일반공공행정 일반행정
정책사업 : 시대에 부응하는 자치행정 구현	단위사업 : 행정지원 협조체계 구축

□ 사업개요

- 사업목적 : 영종지역 개발에 따른 인구유입 및 행정수요 증가에 따라 동주민센터 건립을 통해 양질의 행정서비스를 제공하고자 함
- 사업기간 : 2014년01월01일 ~ 2016년06월30일
- 총사업비 : 3,822,068 천원
- 사업규모 : 부지면적 : 600㎡  
건축면적 : 300㎡  
건축연면적 : 1,720㎡
- 사업내용 : 동청사 신축
- 지원형태 : 직접수행
- 사업위치 : 하늘중앙로 236(중산동)
- 추진근거 : 영종하늘도시 개발, 공공시설 건립추진계획(2008)
- 추진경위 : 2012. 6월 : 부지매입 완료
- 추진계획 : 2014. 1월 ~ 2016. 6월 : 설계 및 공사 시행

□ 소요재원

(단위:천원)

재 원 별	계	기투자	2015년	2016년	2017년	2018년	2019년	향후투자	연평균 증가율
계	3,822,068	146,376	3,675,692	0	0	0	0	0	0.0
시군구비	3,822,068	146,376	3,675,692	0	0	0	0	0	0.0

가칭)중산동(2)청사 건립

회계연도 : 2015년	회 계 : 일반회계
조 직 : 총무과	기 능 : 일반공공행정 일반행정
정책사업 : 시대에 부응하는 자치행정 구현	단위사업 : 행정지원 협조체계 구축

□ 사업개요

- 사업목적 : 영종지역 개발에 따른 인구유입 및 행정수요 증가에 따라 동주민센터 건립을 통해 양질의 행정서비스를 제공하고자 함
- 사업기간 : 2018년01월01일 ~ 2019년06월30일
- 총사업비 : 4,400,000 천원
- 사업내용 : 부지매입 및 동청사 신축
- 지원형태 : 직접수행
- 사업위치 : 중산동 산359-1번지 일원
- 추진근거 : 영종하늘도시 개발에 따른 인구증가, 공공시설 건립 추진계획(2008)

□ 소요재원

(단위:천원)

재 원 별	계	기투자	2015년	2016년	2017년	2018년	2019년	향후투자	연평균 증가율
계	4,400,000	0	0	0	0	4,400,000	0	0	0.0
시군구비	4,400,000	0	0	0	0	4,400,000	0	0	0.0

사회단체 보조금 지원

회계연도 : 2015년	회 계 : 일반회계
조 직 : 총무과	기 능 : 일반공공행정 일반행정
정책사업 : 시대에 부응하는 자치행정 구현	단위사업 : 국내교류 단체와의 업무 추진 지원

□ 사업개요

- 사업목적 : 사회단체를 통한 행정서비스 영역 확대 및 지속적이고 건전한 봉사활동 유도
- 사업기간 : 2015년01월01일 ~ 2019년12월31일
- 총사업비 : 2,025,000 천원 (연례반복적 사업)
- 사업규모 : 사회단체(지원)현황 : 31개 단체
- 사업내용 : 사회단체보조금(동 포함) 지급, 사회단체보조금 심의위원회 운영
- 지원형태 : 직접수행
- 지원조건 : 공익사업을 추진하고,구의 정책에 대한 보완을 할수 있는 단체 등
- 추진근거 : 인천광역시 중구 사회단체보조금 지원조례
- 추진계획 : 사회단체보조금 심의위원회 개최 후 보조금 지원 : 매년 2~3월 중

□ 소요재원

(단위:천원)

재 원 별	계	기투자	2015년	2016년	2017년	2018년	2019년	향후투자	연평균 증가율
계	2,025,000	0	405,000	405,000	405,000	405,000	405,000	0	0.0
시군구비	2,025,000	0	405,000	405,000	405,000	405,000	405,000	0	0.0

외부교육훈련 활동 지원

회계연도 : 2015년	회 계 : 일반회계
조 직 : 총무과	기 능 : 일반공공행정 일반행정
정책사업 : 인적자원관리를 통한 조직역량강화	단위사업 : 직원능력 육성개발

□ 사업개요

- 사업목적 : 교육훈련기관, 행정기관, 민간기관의 다양한 집합 및 사이버교육훈련 참석지원으로 직원 능력향상 및 업무습득 기회제공
- 사업기간 : 2015년01월01일 ~ 2019년12월31일
- 총사업비 : 1,731,372 천원 (연례반복적 사업)
- 사업규모 : 외부 교육훈련기관에서 실시하는 각종 교육과정에 대하여 직접교육비(위탁교육비 등) 및 간접교육비(교육여비 등) 지원  
위탁교육훈련비 : 총인건비(청원경찰 인건비 제외) \* 0.63%  
장기교육과정 국외연수비 : 4,200천원/1인 \* 3인 \* 2개과정
- 사업내용 : 공무원교육원 등 각종 외부교육기관 교육파견시 소요되는 직접교육 및 간접교육훈련비  
시 교육원의 장기교육과정인 "핵심중견간부과정"과 "외국어정예과정" 교육시 실시하는 국외연수 지원비용
- 지원형태 : 직접수행
- 지원조건 : 교육훈련부서주관 교육에 한함
- 추진근거 : 지방공무원 교육훈련법

□ 소요재원

(단위:천원)

재 원 별	계	기투자	2015년	2016년	2017년	2018년	2019년	향후투자	연평균 증가율
계	1,731,372	0	326,112	335,895	345,972	356,351	367,042	0	3.0
시군구비	1,731,372	0	326,112	335,895	345,972	356,351	367,042	0	3.0

# 인사업무 운영관리

회계연도 : 2015년	회 계 : 일반회계
조 직 : 총무과	기 능 : 일반공공행정 일반행정
정책사업 : 인적자원관리를 통한 조직역량강화	단위사업 : 인사업무 지원 및 우수공무원 발굴 포상

□ 사업개요

- 사업목적 : 기간제근로자 등 보수지급  
인사업무 추진관련 각종 제반운영비용 총당
- 사업기간 : 2015년01월01일 ~ 2019년12월31일
- 총사업비 : 2,463,584 천원 (연례반복적 사업)
- 사업규모 : 기간제근로자 : 154명  
모범·퇴직공무원 30명  
인사교육팀 운영비
- 사업내용 : 기간제근로자 및 대체인력 보수  
인사교육팀 운영에 필요한 물품구입 및 인사위원회 참석수당  
모범, 퇴직공무원 격려 행사운영비용
- 지원형태 : 직접수행

□ 소요재원

(단위:천원)

재 원 별	계	기투자	2015년	2016년	2017년	2018년	2019년	향후투자	연평균 증가율
계	2,463,584	0	465,252	477,655	491,985	506,745	521,947	0	2.9
시군구비	2,463,584	0	465,252	477,655	491,985	506,745	521,947	0	2.9



선진지 견학 및 연수

회계연도 : 2015년	회 계 : 일반회계
조 직 : 총무과	기 능 : 일반공공행정 일반행정
정책사업 : 인적자원관리를 통한 조직역량강화	단위사업 : 인사업무 지원 및 우수공무원 발굴 포상

□ 사업개요

- 사업목적 : 국내외 선진문화체험으로 공무원의 견문확대 및 국제화의식을 함양하고 총체적 지방행정발전방안을 강구
- 사업기간 : 2015년01월01일 ~ 2019년12월31일
- 총사업비 : 1,178,630 천원 (연례반복적 사업)
- 사업규모 : 우수공무원 산업시찰 : 연 1회  
장기근속공무원 해외연수 : 연 1회  
해외선진문화 체험 : 연 1회
- 사업내용 : 우수공무원 산업시찰  
장기근속공무원 해외연수  
해외선진문화 체험
- 지원형태 : 직접수행
- 지원조건 : 모범 및 친절공무원, 25년이상 장기근속 공무원 등
- 추진계획 : 우수공무원 산업시찰 : 11월 중  
장기근속공무원 해외연수 : 4월 중  
해외선진문화체험 : 9월~11월 중

□ 소요재원

(단위:천원)

재 원 별	계	기투자	2015년	2016년	2017년	2018년	2019년	향후투자	연평균 증가율
계	1,178,630	0	222,000	228,660	235,520	242,586	249,864	0	3.0
시군구비	1,178,630	0	222,000	228,660	235,520	242,586	249,864	0	3.0

우호교류도시 방문 및 국제교류

회계연도 : 2015년	회 계 : 일반회계
조 직 : 총무과	기 능 : 일반공공행정 일반행정
정책사업 : 국제교류 활성화 추진	단위사업 : 국제교류 및 협력기반 강화

□ 사업개요

- 사업목적 : 우호교류도시간 다양한 교류와 협력을 통한 공동발전방안 강구  
국제교류 관련 행사 참여를 통한 국제교류 활성화 추진
- 사업기간 : 2015년01월01일 ~ 2019년12월31일
- 총사업비 : 2,093,135 천원 (연례반복적 사업)
- 사업규모 : 우호교류도시와의 협력 증진을 위한 상호방문 : 10회 내외  
우호교류도시간 경제·문화·스포츠 교류 추진 : 3회 내외  
해외선진도시 우수행정연수 : 10회 내외
- 사업내용 : 우호교류도시간 경제·문화·스포츠 등 다방면의 교류를 통하여 우호선린관계를 증진시키고 국제교류를 활성화하여  
지역경제 활성화 및 직원의 국제적인 안목을 높이는데 일조함  
또한, 다양한 국제교류행사에 참여하여 관련 지식을 확보하고, 기존의 상징적인 우호 교류를 탈피하여 실익을 도모할  
수 있는 내실있는 국제교류로 도약함
- 지원형태 : 직접수행
- 추진근거 : 인천광역시 중구 국제화 추진 협의회 조례  
인천광역시 중구 국제도시간 자매결연 체결에 관한 조례
- 추진계획 : 우호교류도시와의 협력 증진을 위한 상호방문 추진  
우호교류도시간 경제·문화·스포츠 교류 추진  
해외선진도시 우수행정 연수

□ 소요재원

(단위:천원)

재 원 별	계	기투자	2015년	2016년	2017년	2018년	2019년	향후투자	연평균 증가율
계	2,093,135	0	383,700	408,601	420,859	433,485	446,490	0	3.9
시군구비	2,093,135	0	383,700	408,601	420,859	433,485	446,490	0	3.9

복지제도 운영

회계연도 : 2015년	회 계 : 일반회계
조 직 : 총무과	기 능 : 일반공공행정 일반행정
정책사업 : 공무원 후생복지 추진	단위사업 : 활기찬 직장 분위기 조성

□ 사업개요

- 사업목적 : 맞 직원사기 진작과 조직의 활성화를 위한 각종 복지제도 시행
- 사업기간 : 2015년01월01일 ~ 2019년12월31일
- 총사업비 : 8,881,650 천원 (연례반복적 사업)
- 사업내용 : 맞춤형 복지제도 : 개인별 복지지원범위(공통점수+근속점수+가족점수)내에서 개인의 필요에 따라 복지항목 및 수혜수준을 스스로 선택할 수 있게하여 직원의 다양한 수요를 효율적으로 반영  
공무원 자녀 국고대여 장학금
- 지원형태 : 직접수행
- 추진근거 : 국가공무원법 제52조(공무원의 후생에 관한 사항)  
지방공무원법 제77조(공무원의 후생에 관한 사항)  
공무원 후생복지에 관한 규정(대통령령 제21717호)

□ 소요재원

(단위:천원)

재 원 별	계	기투자	2015년	2016년	2017년	2018년	2019년	향후투자	연평균 증가율
계	8,881,650	0	1,629,239	1,733,522	1,785,528	1,839,094	1,894,267	0	3.8
시군구비	8,881,650	0	1,629,239	1,733,522	1,785,528	1,839,094	1,894,267	0	3.8

직장보육시설 운영

회계연도 : 2015년	회 계 : 일반회계
조 직 : 총무과	기 능 : 일반공공행정 일반행정
정책사업 : 공무원 후생복지 추진	단위사업 : 활기찬 직장 분위기 조성

□ 사업개요

- 사업목적 : 영유아 보육아동에 대한 질 높은 공보육 서비스 제공을 위한 직장보육시설을 운영함으로써 육아문제로 인한 직원들의 육아부담 경감과 더불어 신바람 나는 활기찬 직장 분위기 조성에 기여하고자 함
- 사업기간 : 2015년01월01일 ~ 2019년12월31일
- 총사업비 : 1,664,099 천원 (연례반복적 사업)
- 사업규모 : 직장보육시설 2개층 운영  
(대지면적 1,057.90㎡, 연면적 1,354.99㎡, / 지하1층447.72㎡, 지하2층58.30㎡, 지상1층 409.65㎡, 지상2층 439.32㎡)
- 사업내용 : 직장보육시설 2개층 운영(수용인원 120명 내외)  
보육정원 : 15개반 110명
- 지원형태 : 직접수행
- 사업위치 : 신포로39번길 71
- 추진근거 : 영유아보육법 제14조, 제28조, 제39조  
동법시행령 제20조, 제25조  
동법시행규칙 제6조, 제8조

□ 소요재원

(단위:천원)

재 원 별	계	기투자	2015년	2016년	2017년	2018년	2019년	향후투자	연평균 증가율
계	1,664,099	0	313,441	322,844	332,529	342,505	352,780	0	3.0
시군구비	1,664,099	0	313,441	322,844	332,529	342,505	352,780	0	3.0

# 공유재산 관리

회계연도 : 2015년	회 계 : 일반회계
조 직 : 재무과	기 능 : 일반공공행정 일반행정
정책사업 : 국·공유재산의 효율적 관리	단위사업 : 국·공유재산관리

□ 사업개요

- 사업목적 : 공유재산의 효율적인 관리를 통한 세수증대와 무단점유자 조치 등 재산 관리에 만전을 기하고자 함
- 사업기간 : 2015년01월01일 ~ 2019년12월31일
- 총사업비 : 2,647,229 천원 (연례반복적 사업)
- 사업내용 : 공유재산관련 수수료  
공제회비  
공유재산 유지관리비  
급량비 및 국내여비  
임차료
- 지원형태 : 직접수행
- 사업위치 : 관내
- 추진근거 : 공유재산 및 물품관리법

□ 소요자원

(단위:천원)

재 원 별	계	기투자	2015년	2016년	2017년	2018년	2019년	향후투자	연평균 증가율
계	2,647,229	0	259,507	570,730	587,852	605,488	623,652	0	24.5
시군구비	2,647,229	0	259,507	570,730	587,852	605,488	623,652	0	24.5

차량 관리

회계연도 : 2015년	회 계 : 일반회계
조 직 : 재무과	기 능 : 일반공공행정 일반행정
정책사업 : 국·공유재산의 효율적 관리	단위사업 : 국·공유재산관리

□ 사업개요

- 사업목적 : 효율적인 차량관리
- 사업기간 : 2015년01월01일 ~ 2019년12월31일
- 총사업비 : 1,573,538 천원 (연례반복적 사업)
- 사업규모 : 차량구입  
차량관련 유지관리
- 사업내용 : 차량선택비  
공공요금및제세  
임차료
- 지원형태 : 직접수행
- 사업위치 : 관내일원
- 추진근거 : 공유재산 및 물품관리법  
인천광역시 중구 관용차량 관리규칙
- 추진경위 : 각종 업무 추진에 따른 차량지원 및 관리

□ 소요재원

(단위:천원)

재 원 별	계	기투자	2015년	2016년	2017년	2018년	2019년	향후투자	연평균 증가율
계	1,573,538	0	387,125	283,585	292,092	300,855	309,881	0	△5.4
시군구비	1,573,538	0	387,125	283,585	292,092	300,855	309,881	0	△5.4

## 청소 및 공공요금 관리

회계연도 : 2015년	회 계 : 일반회계
조 직 : 재무과	기 능 : 일반공공행정 일반행정
정책사업 : 공공시설물의 효율적 관리	단위사업 : 청사관리

□ 사업개요

- 사업목적 : 청소 및 공공요금의 효율적 운영관리를 통한 업무지원
- 사업기간 : 2015년01월01일 ~ 2019년12월31일
- 총사업비 : 2,241,939 천원 (연례반복적 사업)
- 사업내용 : 공공요금 및 제세

□ 소요자원

(단위:천원)

재 원 별	계	기투자	2015년	2016년	2017년	2018년	2019년	향후투자	연평균 증가율
계	2,241,939	0	422,280	434,948	447,996	461,436	475,279	0	3.0
시군구비	2,241,939	0	422,280	434,948	447,996	461,436	475,279	0	3.0

노후시설물 보수 및 정비

회계연도 : 2015년	회 계 : 일반회계
조 직 : 재무과	기 능 : 일반공공행정 일반행정
정책사업 : 공공시설물의 효율적 관리	단위사업 : 청사관리

□ 사업개요

- 사업목적 : 노후 불량한 시설들을 보수정비하여 청사를 방문하는 민원인에게 안전하고 쾌적한 청사 이미지를 제공하고, 직원들의 근무 환경을 개선
- 사업기간 : 2015년01월01일 ~ 2019년12월31일
- 총사업비 : 5,310,348 천원 (연례반복적 사업)
- 사업규모 : 구청사 ( 18,140.77㎡ ), 관내 구유건물 전체
- 사업내용 : 구청사 및 구유건물 보수 및 정비
- 사업위치 : 구청사, 관내 구유건물 등

□ 소요재원

(단위:천원)

재 원 별	계	기투자	2015년	2016년	2017년	2018년	2019년	향후투자	연평균 증가율
계	5,310,348	0	940,890	997,340	1,058,178	1,122,727	1,191,213	0	6.1
시군구비	5,310,348	0	940,890	997,340	1,058,178	1,122,727	1,191,213	0	6.1



## 청사시설물 관리

회계연도 : 2015년	회 계 : 일반회계
조 직 : 재무과	기 능 : 일반공공행정 일반행정
정책사업 : 공공시설물의 효율적 관리	단위사업 : 청사관리

□ 사업개요

- 사업목적 : 구청사 시설물의 원활한 운영
- 사업기간 : 2015년01월01일 ~ 2019년12월31일
- 총사업비 : 1,239,151 천원 (연례반복적 사업)
- 사업내용 : 구청사 유지관리 및 환경개선을 위한 물품구입과 유지관리비
- 지원형태 : 직접수행
- 사업위치 : 구청사

□ 소요재원

(단위:천원)

재 원 별	계	기투자	2015년	2016년	2017년	2018년	2019년	향후투자	연평균 증가율
계	1,239,151	0	233,400	240,402	247,614	255,042	262,693	0	3.0
시군구비	1,239,151	0	233,400	240,402	247,614	255,042	262,693	0	3.0

자원봉사센터 운영

회계연도 : 2015년	회 계 : 일반회계
조 직 : 주민생활지원과	기 능 : 일반공공행정 일반행정
정책사업 : 자원봉사센터 운영 활성화	단위사업 : 자원봉사센터의 효율적 운영

□ 사업개요

- 사업목적 : 지역내 자원봉사 문화의 구심체 역할을 담당하는 자원봉사 네트워크 구축
- 사업기간 : 2015년01월01일 ~ 2019년12월31일
- 총사업비 : 3,071,508 천원 (연례반복적 사업)
- 사업규모 : 개소일 : 2002. 10. 21.  
정원(현원) : 11(10)명 (소장1(1) / 사무국장1(1) / 팀장1(1) / 운영요원4(3) / 교육코디네이터1(1) / DB구축코디네이터1(1) / 전산관리시스템운영요원1(1) / 자원봉사현장관리요원1(1))
- 사업내용 : 자원봉사자 모집 및 교육·홍보  
자원봉사 수요기관 및 단체에 자원봉사자 배치  
자원봉사 프로그램의 개발·보급 및 시범 운영  
자원봉사센터 분소 설치 및 운영  
지역의 기관·단체들과의 상시협력체계 구축  
자원봉사 관련 정보의 수집 및 제공  
자원봉사자의 날·자원봉사주간 기념행사 및 유공자(단체) 격려  
그밖에 지역의 자원봉사 진흥에 기여할 수 있는 사업
- 지원형태 : 직접수행
- 사업위치 : 중구 신포로46번길 31(내동 134-1 중구보훈회관)
- 추진근거 : 자원봉사활동 기본법 제19조 및 같은 법 시행령 제15조  
인천광역시 중구 자원봉사활동 지원 조례 제10조

□ 소요재원

(단위:천원)

재 원 별	계	기투자	2015년	2016년	2017년	2018년	2019년	향후투자	연평균 증가율
계	3,071,508	0	578,533	595,889	613,765	632,178	651,143	0	3.0
시도비	170,689	0	32,150	33,115	34,108	35,131	36,185	0	3.0
시군구비	2,900,819	0	546,383	562,774	579,657	597,047	614,958	0	3.0

## 공설묘지관리

회계연도 : 2015년	회 계 : 일반회계
조 직 : 영종출장소	기 능 : 일반공공행정 일반행정
정책사업 : 영종지역 관리	단위사업 : 주민행정지원

□ 사업개요

- 사업목적 : 공설묘지의 공원화 및 쾌적한 분위기 조성
- 사업기간 : 2015년01월01일 ~ 2019년12월31일
- 총사업비 : 1,056,086 천원 (연례반복적 사업)
- 사업규모 : 영종공설묘지 유지 보수
- 사업내용 : 영종공설묘지 유지보수, 관리 및 공원조성
- 지원형태 : 직접수행
- 지원조건 : 영종공설묘지 유지 보수
- 사업위치 : 영종공설묘지(중구 운북동 산154-1)
- 추진근거 : 인천광역시 장사등에 관한 조례

□ 소요재원

(단위:천원)

재 원 별	계	기투자	2015년	2016년	2017년	2018년	2019년	향후투자	연평균 증가율
계	1,056,086	0	191,125	200,681	210,715	221,251	232,314	0	5.0
시군구비	1,056,086	0	191,125	200,681	210,715	221,251	232,314	0	5.0

환경관리

회계연도 : 2015년	회 계 : 일반회계
조 직 : 용유출장소	기 능 : 일반공공행정 일반행정
정책사업 : 용유지역관리	단위사업 : 주민행정지원

□ 사업개요

- 사업목적 : 청결한 자연발생유원지 조성  
쾌적한 공중화장실 관리
- 사업기간 : 2015년01월01일 ~ 2019년12월31일
- 총사업비 : 3,667,552 천원 (연례반복적 사업)
- 사업규모 : 용유 주요해변(약8km)  
유원지(5개소)→자연발생유원지(을왕리, 왕산, 선녀바위), 무의도(설미, 하나개)  
공중화장실(60개소)→고정식9, 이동식수세식34, 간이화장실17
- 사업내용 : 유원지 쓰레기수거 특별인부임  
쓰레기 발생억제 홍보물 제작  
도서쓰레기 수거용품 구입  
청소용품 구입  
급량비(유원지 환경관리 매식비)  
무의도 공중화장실 국유림 사용료  
소무의도 폐기물 처리  
유원지 무단투기 폐기물 처리  
공중화장실 보수.정비공사, 상수도 인입 및 전기설치, 화장실 유지관리  
공중화장실 교체 및 이동배치  
공중화장실 설치대부 사용료 납부  
공중화장실 청소용역비, 분뇨 및 오니 수거운반 용역비
- 지원형태 : 직접수행
- 추진근거 : 하수도법, 폐기물관리법, 공중화장실 등에 관한 법률

□ 소요재원

(단위:천원)

재 원 별	계	기투자	2015년	2016년	2017년	2018년	2019년	향후투자	연평균 증가율
계	3,667,552	0	690,800	711,524	732,870	754,856	777,502	0	3.0
시군구비	3,667,552	0	690,800	711,524	732,870	754,856	777,502	0	3.0

# 자연발생유원지관리

회계연도 : 2015년	회 계 : 일반회계
조 직 : 용유출장소	기 능 : 일반공공행정 일반행정
정책사업 : 용유지역관리	단위사업 : 주민행정지원

□ 사업개요

- 사업목적 : 관광객 편의제공을 위한 자연발생유원지 시설지원
- 사업기간 : 2015년01월01일 ~ 2019년12월31일
- 총사업비 : 1,125,006 천원 (연례반복적 사업)
- 사업규모 : 을왕리 등 5개소 자연발생유원지 운영지원, 각종 임차료, 공공요금 및 제세, 시설장비유지 등 집행 (을왕리, 왕산, 선녀바위, 실미, 하나개 자연발생유원지)
- 사업내용 : 관광객 편의제공을 위한 이동지원본부 운영 지원  
자연발생유원지 상하수도 요금 집행  
쾌적한 자연발생유원지 환경 제공을 위해 장비 임차 및 시설물 수리, 수선
- 지원형태 : 직접수행
- 사업위치 : 을왕리 자연발생유원지 등 5개소
- 추진근거 : 인천광역시중구 자연발생유원지에 관한 조례

□ 소요재원

(단위:천원)

재 원 별	계	기투자	2015년	2016년	2017년	2018년	2019년	향후투자	연평균 증가율
계	1,125,006	0	211,900	218,257	224,805	231,549	238,495	0	3.0
시군구비	1,125,006	0	211,900	218,257	224,805	231,549	238,495	0	3.0



## 050 교육 분야

- ◆ 수준높은 교육환경 조성
- ◆ 학교 급식비 지원





수준높은 교육환경 조성

회계연도 : 2015년	회 계 : 일반회계
조 직 : 가정교육과	기 능 : 교육 유아및초중등교육
정책사업 : 학교재정지원 및 복지확충	단위사업 : 각급학교 지원육성

□ 사업개요

- 사업목적 : 관내 고등학교이하 각급학교에 대하여 교육에 소요되는 경비를 지원하여 학교의 복지 및 교육환경 개선 도모
- 사업기간 : 2015년01월01일 ~ 2019년12월31일
- 총사업비 : 5,318,151 천원 (연례반복적 사업)
- 사업규모 : 관내 각급학교 지원
- 사업내용 : 관내 각급학교 지원(시설개보수, 학교교육과정 운영지원, 교육의 질적프로그램 등)  
학교교육경비 지도점검 특근매식비, 교육경비 보조심의위원회 회의 참석수당, 입학사정관 심의 참석수당, 여비, 시책추진업무추진비
- 지원형태 : 직접수행
- 사업위치 : 관내 각급학교
- 시행주체 : 자체
- 추진근거 : 지방재정교부금법, 지방자치단체교육경비보조에관한규정, 인천광역시중구교육경비보조에관한조례

□ 소요재원

(단위:천원)

재 원 별	계	기투자	2015년	2016년	2017년	2018년	2019년	향후투자	연평균 증가율
계	5,318,151	0	1,009,015	1,030,000	1,060,900	1,092,727	1,125,509	0	2.8
시군구비	5,318,151	0	1,009,015	1,030,000	1,060,900	1,092,727	1,125,509	0	2.8

학교 급식비 지원

회계연도 : 2015년	회 계 : 일반회계
조 직 : 가정교육과	기 능 : 교육 유아및초중등교육
정책사업 : 학교재정지원 및 복지확충	단위사업 : 각급학교 지원육성

□ 사업개요

- 사업목적 : 학교 무상급식 단계별 지원을 통하여 자라나는 학생들에게 고른 영양 공급으로 미래인재 양성에 기여
- 사업기간 : 2015년01월01일 ~ 2019년12월31일
- 총사업비 : 6,234,867 천원 (연례반복적 사업)
- 사업규모 : 관내 초등학교 무상급식 지원(연차,단계별 지원)
- 사업내용 : 학교 무상급식 단계별 지원, 여비 등
- 지원형태 : 자치단체보조
- 사업위치 : 관내 초등학교
- 시행주체 : 인천 중구
- 추진근거 : 학교 급식법

□ 소요재원

(단위:천원)

재 원 별	계	기투자	2015년	2016년	2017년	2018년	2019년	향후투자	연평균 증가율
계	6,234,867	0	899,907	1,149,528	1,264,481	1,390,929	1,530,022	0	14.2
시군구비	6,234,867	0	899,907	1,149,528	1,264,481	1,390,929	1,530,022	0	14.2

## 060 문화 및 관광 분야

- ◆ 연안부두 축제
- ◆ 월미관광특구 불꽃축제
- ◆ 9.15인천상륙작전 축제
- ◆ 자유공원 문화관광 축제
- ◆ 찾아가는 음악콘서트
- ◆ 월미 기획공연
- ◆ 월미관광특구 퍼레이드
- ◆ 한중문화관 운영
- ◆ 중구도서관 운영지원
- ◆ 개항박물관 운영
- ◆ 영종역사관 조성
- ◆ 기획공연 운영
- ◆ 문화회관 시설 관리
- ◆ 관광홍보시설물 유지·관리
- ◆ 문화관광기반시설 조성 및 관리 지원

- ◆ 아시아누들타운 조성사업
- ◆ 춤추는 소무의도 조성사업
- ◆ 신포동 특화거리 조성사업
- ◆ 문화체험교실 운영
- ◆ 관광안내 홍보물 및 기념품 제작·개발
- ◆ 외래관광객 상설공연장 운영
- ◆ 월미관광특구 진흥사업
- ◆ 갑문홍보관 및 합숙소 정비사업
- ◆ 월미도 문화의거리 친수공간 추가확장사업
- ◆ 구청장배 각종체육대회
- ◆ 구민화합 한마당 생활체육대축전
- ◆ 국민체육센터 체육시설 운영
- ◆ 군구 직장운동경기부 지원
- ◆ 인천 답동성당 일원 관광자원화
- ◆ 대불호텔 유적지 보존

- ◆ 지방지정문화재 보존관리
- ◆ 국가지정문화재 보존관리
- ◆ 전통사찰 보수정비
- ◆ 등록문화재 보수정비
- ◆ 복합문화공간 조성



연안부두 축제(신규)

회계연도 : 2015년	회 계 : 일반회계
조 직 : 문화예술과	기 능 : 문화및관광 문화예술
정책사업 : 지역 문화예술 활성화	단위사업 : 월미관광특구 활성화 축제

□ 사업개요

- 사업목적 : 우리나라의 대표적인 인천종합어시장 앞에서 생동감 넘치는 연안부두 축제를 개최함으로써 연안부두를 널리 알리고 주민화합 및 지역경제에 활력을 불어 일으키는 계기가 되고자 함
- 사업기간 : 2015년01월01일 ~ 2019년12월31일
- 총사업비 : 400,000 천원 (연례반복적 사업)
- 사업내용 : 체험프로그램, 축하공연, 노래자랑 등
- 사업위치 : 연안부두 어시장 일원

□ 소요재원

(단위:천원)

재 원 별	계	기투자	2015년	2016년	2017년	2018년	2019년	향후투자	연평균 증가율
계	400,000	0	80,000	80,000	80,000	80,000	80,000	0	0.0
시군구비	400,000	0	80,000	80,000	80,000	80,000	80,000	0	0.0

월미관광특구 불꽃축제(신규)

회계연도 : 2015년	회 계 : 일반회계
조 직 : 문화예술과	기 능 : 문화및관광 문화예술
정책사업 : 지역 문화예술 활성화	단위사업 : 월미관광특구 활성화 축제

□ 사업개요

- 사업목적 : 인천 유일의 관광특구인 월미관광특구에서 펼쳐지는 국제적 규모의 수준 높은 불꽃축제를 통해 관광 중구의 위상을 제고하고 아름다운 낙조와 어우러진 화려한 불꽃으로 세계적인 수준의 불꽃축제 개최
- 사업기간 : 2015년01월01일 ~ 2019년12월31일
- 총사업비 : 1,400,000 천원 (연례반복적 사업)
- 사업내용 : 월미관광특구 불꽃축제

□ 소요재원

(단위:천원)

재 원 별	계	기투자	2015년	2016년	2017년	2018년	2019년	향후투자	연평균 증가율
계	1,400,000	0	280,000	280,000	280,000	280,000	280,000	0	0.0
시군구비	1,400,000	0	280,000	280,000	280,000	280,000	280,000	0	0.0



9. 15인천상륙작전 축제(신규)

회계연도 : 2015년	회 계 : 일반회계
조 직 : 문화예술과	기 능 : 문화및관광 문화예술
정책사업 : 지역 문화예술 활성화	단위사업 : 월미관광특구 활성화 축제

□ 사업개요

- 사업목적 : 인천상륙작전의 역사적 의미를 되새기고 역사적인 장소에서 평화를 이야기하고 공유하는 국민적 축제로 육성하고자 함
- 사업기간 : 2015년01월01일 ~ 2019년12월31일
- 총사업비 : 750,000 천원 (연례반복적 사업)
- 사업내용 : 청소년 평화공연, 월미 평화콘서트, 거리문화공연 등

□ 소요재원

(단위:천원)

재 원 별	계	기투자	2015년	2016년	2017년	2018년	2019년	향후투자	연평균 증가율
계	750,000	0	150,000	150,000	150,000	150,000	150,000	0	0.0
시군구비	750,000	0	150,000	150,000	150,000	150,000	150,000	0	0.0

자유공원 문화관광축제(신규)

회계연도 : 2015년	회 계 : 일반회계
조 직 : 문화예술과	기 능 : 문화및관광 문화예술
정책사업 : 지역 문화예술 활성화	단위사업 : 월미관광특구 활성화 축제

□ 사업개요

- 사업목적 : 근대개항거리를 중심으로 "인천문화의 중심" 중구의 위상을 제고하고 근대개항거리에 대한 새로운 생각을 통해 구민의 문화결집과 지역주민의 자긍심 고취
- 사업기간 : 2015년01월01일 ~ 2019년12월31일
- 총사업비 : 575,000 천원 (연례반복적 사업)
- 사업내용 : 구민 참여 창작공연, 문화공연, 체험행사, 참여부스 등 운영
- 사업위치 : 자유공원

□ 소요재원

(단위:천원)

재 원 별	계	기투자	2015년	2016년	2017년	2018년	2019년	향후투자	연평균 증가율
계	575,000	0	115,000	115,000	115,000	115,000	115,000	0	0.0
시군구비	575,000	0	115,000	115,000	115,000	115,000	115,000	0	0.0

# 찾아가는 음악콘서트

회계연도 : 2015년	회 계 : 일반회계
조 직 : 문화예술과	기 능 : 문화및관광 문화예술
정책사업 : 지역 문화예술 활성화	단위사업 : 지역문화예술진흥을 위한 문화행사

□ 사업개요

- 사업목적 : 지리적 경제적 여건상 문화적 소외지역 구민들에게 찾아가는 문화공연
- 사업기간 : 2015년01월01일 ~ 2019년12월31일
- 총사업비 : 477,821 천원 (연례반복적 사업)
- 사업규모 : 관람인원 1500명 이상을 대상으로 상,하반기 2회 개최
- 사업내용 : 문화적 소외지역에 유명 대중가수의 음악 콘서트
- 지원형태 : 직접수행

□ 소요재원

(단위:천원)

재 원 별	계	기투자	2015년	2016년	2017년	2018년	2019년	향후투자	연평균 증가율
계	477,821	0	90,000	92,700	95,481	98,345	101,295	0	3.0
시군구비	477,821	0	90,000	92,700	95,481	98,345	101,295	0	3.0

월미 기획공연

회계연도 : 2015년	회 계 : 일반회계
조 직 : 문화예술과	기 능 : 문화및관광 문화예술
정책사업 : 지역 문화예술 활성화	단위사업 : 지역문화예술진흥을 위한 문화행사

□ 사업개요

- 사업목적 : 인천의 대표 관광지인 월미도에서 다양한 문화공연을 유치 및 운영하여 월미도를 찾는 관광객들에게 추억과 낭만을 제공함으로써 문화예술도시 중구의 이미지 제고
- 사업기간 : 2015년01월01일 ~ 2019년12월31일
- 총사업비 : 451,277 천원 (연례반복적 사업)
- 사업규모 : 월미도 문화의 거리에서 공연 개최
- 사업내용 : 문화예술공연 개최  
경찰악단, 군악단, 시립합창단 등을 활용한 공연 개최
- 지원형태 : 직접수행
- 사업위치 : 월미도 문화의 거리 등
- 추진근거 : 「문화예술진흥법」 제3조(시책과 권장)

□ 소요재원

(단위:천원)

재 원 별	계	기투자	2015년	2016년	2017년	2018년	2019년	향후투자	연평균 증가율
계	451,277	0	85,000	87,550	90,177	92,882	95,668	0	3.0
시군구비	451,277	0	85,000	87,550	90,177	92,882	95,668	0	3.0

월미관광특구 퍼레이드

회계연도 : 2015년	회 계 : 일반회계
조 직 : 문화예술과	기 능 : 문화및관광 문화예술
정책사업 : 지역 문화예술 활성화	단위사업 : 지역문화예술진흥을 위한 문화행사

□ 사업개요

- 사업목적 : 월미관광특구 지역일원(차이나 타운, 개항장지구) 퍼레이드를 실시하여 중구만의 독특한 문화예술행사로 자리매김하여 중구 관광진흥에 일조하고자 함
- 사업기간 : 2015년01월01일 ~ 2019년12월31일
- 총사업비 : 445,968 천원 (연례반복적 사업)
- 사업규모 : 2회\*5주\*10개월 실시
- 사업내용 : 각국 의상 및 전통공연 퍼레이드, 중구전통공연 및 기예공연 퍼레이드
- 지원형태 : 직접수행
- 사업위치 : 월미관광특구지역

□ 소요재원

(단위:천원)

재 원 별	계	기투자	2015년	2016년	2017년	2018년	2019년	향후투자	연평균 증가율
계	445,968	0	84,000	86,520	89,116	91,789	94,543	0	3.0
시군구비	445,968	0	84,000	86,520	89,116	91,789	94,543	0	3.0

# 한중문화관 운영

회계연도 : 2015년	회 계 : 일반회계
조 직 : 문화예술과	기 능 : 문화및관광 문화예술
정책사업 : 지역 문화예술 활성화	단위사업 : 한중문화관 운영

□ 사업개요

- 사업목적 : 한중문화관 운영을 통해 관내 차이나타운의 의미를 더욱 강화하고 구민의 문화생활을 확대하는데 기여
- 사업기간 : 2015년01월01일 ~ 2019년12월31일
- 총사업비 : 1,825,880 천원 (연례반복적 사업)
- 사업규모 : 규모:2,377㎡
- 사업내용 : 한중문화관 사업성 개선을 위한 시설과 설비보강  
한중문화관 운영에 필요한 비용지출

□ 소요재원

(단위:천원)

재 원 별	계	기투자	2015년	2016년	2017년	2018년	2019년	향후투자	연평균 증가율
계	1,825,880	0	343,913	354,230	364,857	375,803	387,077	0	3.0
시군구비	1,825,880	0	343,913	354,230	364,857	375,803	387,077	0	3.0

중구도서관 운영지원

회계연도 : 2015년	회 계 : 일반회계
조 직 : 문화예술과	기 능 : 문화및관광 문화예술
정책사업 : 공공도서관 확충 및 운영	단위사업 : 공공도서관 확충 및 운영

□ 사업개요

- 사업목적 : 구립 꿈벗도서관 운영
- 사업기간 : 2015년01월01일 ~ 2019년12월31일
- 총사업비 : 1,858,197 천원 (연례반복적 사업)
- 사업내용 : 구립 꿈벗도서관 민간위탁 운영
- 사업위치 : 홍예문로 32
- 추진계획 : 도서 구입 및 도서관 운영

□ 소요재원

(단위:천원)

재 원 별	계	기투자	2015년	2016년	2017년	2018년	2019년	향후투자	연평균 증가율
계	1,858,197	0	350,000	360,500	371,315	382,454	393,928	0	3.0
시군구비	1,858,197	0	350,000	360,500	371,315	382,454	393,928	0	3.0

개항박물관 운영

회계연도 : 2015년	회 계 : 일반회계
조 직 : 문화예술과	기 능 : 문화및관광 문화예술
정책사업 : 관광 중심도시 조성	단위사업 : 전시관 및 박물관 운영

□ 사업개요

- 사업목적 : 개항기인천의 역사와 문화에 관한 유물과 자료를 소장 전시하고 있는 인천 개항박물관을 효율적으로 운영하여, 관광자원과 문화자원으로서의 가치를 증대하고자 함
- 사업기간 : 2015년01월01일 ~ 2019년12월31일
- 총사업비 : 1,207,034 천원 (연례반복적 사업)
- 사업내용 : 박물관 및 운영관리(시설관리공단 위탁)  
리플릿 등 홍보물 제작  
유물관리, 유물구입, 전시케이스 추가구입 및 활용
- 사업위치 : 신포로 23번길 89(중앙동1가 9-2)
- 추진경위 : 개항박물관 개관 및 시설관리공단 위탁:2010.10월  
박물관 조례 및 전부개정 : 2011.2월  
박물관 관람료 유료화:2011.7월

□ 소요재원

(단위:천원)

재 원 별	계	기투자	2015년	2016년	2017년	2018년	2019년	향후투자	연평균 증가율
계	1,207,034	0	227,350	234,171	241,196	248,432	255,885	0	3.0
시군구비	1,207,034	0	227,350	234,171	241,196	248,432	255,885	0	3.0



## 영종역사관 조성

회계연도 : 2015년

회 계 : 일반회계

조 직 : 문화예술과

기 능 : 문화및관광 문화예술

정책사업 : 관광 중심도시 조성

단위사업 : 테마박물관 조성

### □ 사업개요

- 사업목적 : 각종 개발로 멸실된 영종의 유적과 유물을 집중 수집·전시하여 공방건설 이후 급속히 변모하고 있는 영종의 역사와 문화를 조명  
영종지역 주민 및 인천국제공항 환승객 등에게 영종의 역사를 통해 한국의 문화를 조망할 수 있는 관람편의 제공
- 사업기간 : 2012년09월01일 ~ 2015년12월31일
- 총사업비 : 9,294,766 천원 (전년까지 기 투자액: 4,693,930 천원)
- 사업규모 : 5,000㎡의 부지에 지하1층, 지상 2층 / 연면적 약2,970㎡(900평) 규모로 박물관 건립
- 사업내용 : 건립 기본계획 수립  
건립 자문위원회 구성 및 운영  
전시유물 확보  
박물관 신축  
전시인테리어 및 전시물 설치
- 사업위치 : 중산동 81번지 일원 24호 근린공원 부지 내 계획부지(예정지번 : 중산동 1957-9)
- 추진근거 : 『문화재보호법』, 『박물관 및 미술관 진흥법』, 『인천광역시 박물관 진흥조례』  
『영종역사관 건립 기본계획(안)』
- 추진경위 : 영종 하늘도시 개발과 관련한 매장문화재 발굴조사에서 다수의 유적과 유물 출토  
문화재청의 보존대책 통보시 사업시행자에게 전시관 건립계획 마련 요구  
사업시행자 및 문화재청과의 협의에 따라 추진
- 추진계획 : 영종역사관 건립에 관한 협약 체결(건축비지원 협약, LH-인천 도시공사-중구)  
건립 기본계획 수립 용역(용역 진행중)  
건축 및 전시 실시설계  
건축공사 및 전시물 설치공사  
유물수집 및 전시

### □ 소요재원

(단위:천원)

재 원 별	계	기투자	2015년	2016년	2017년	2018년	2019년	향후투자	연평균 증가율
계	9,294,766	4,693,930	4,600,836	0	0	0	0	0	0.0
시군구비	9,294,766	4,693,930	4,600,836	0	0	0	0	0	0.0

기획공연 운영

회계연도 : 2015년	회 계 : 일반회계
조 직 : 문화회관	기 능 : 문화및관광 문화예술
정책사업 : 문화회관 운영	단위사업 : 문화회관 활성화

□ 사업개요

- 사업목적 : 수준높고 다양한 기획공연 운영으로 구민 문화예술 욕구 충족
- 사업기간 : 2015년01월01일 ~ 2019년12월31일
- 총사업비 : 1,168,009 천원 (연례반복적 사업)
- 사업규모 : 지하1층 ~ 지상3층
- 사업내용 : 공연장(약 683석), 전시장(140㎡) 등 운영
- 사업위치 : 축항대로296번길 81

□ 소요재원

(단위:천원)

재 원 별	계	기투자	2015년	2016년	2017년	2018년	2019년	향후투자	연평균 증가율
계	1,168,009	0	220,000	226,600	233,398	240,399	247,612	0	3.0
시군구비	1,168,009	0	220,000	226,600	233,398	240,399	247,612	0	3.0

문화회관 시설 관리

회계연도 : 2015년	회 계 : 일반회계
조 직 : 문화회관	기 능 : 문화및관광 문화예술
정책사업 : 문화회관 운영	단위사업 : 문화회관 활성화

□ 사업개요

- 사업목적 : 구민들의 안전하고 편리한 시설 이용을 위한 청사 관리
- 사업기간 : 2015년01월01일 ~ 2019년12월31일
- 총사업비 : 5,745,891 천원 (연례반복적 사업)
- 사업규모 : 지하1층 ~ 지상3층
- 사업내용 : 공연장(약 683석) 및 전시장(140㎡) 등 운영
- 사업위치 : 축항대로296번길 81

□ 소요재원

(단위:천원)

재 원 별	계	기투자	2015년	2016년	2017년	2018년	2019년	향후투자	연평균 증가율
계	5,745,891	0	1,082,265	1,114,733	1,148,175	1,182,620	1,218,098	0	3.0
시군구비	5,745,891	0	1,082,265	1,114,733	1,148,175	1,182,620	1,218,098	0	3.0

관광홍보시설물 유지·관리

회계연도 : 2015년	회 계 : 일반회계
조 직 : 관광진흥실	기 능 : 문화및관광 관광
정책사업 : 문화관광기반 확충 및 관리	단위사업 : 문화관광기반시설 조성 및 관리

□ 사업개요

- 사업목적 : 월미관광특구 및 차이나타운 지역특화발전특구내에 설치되어 있는 각종 관광 홍보시설물을 정비, 설치, 유지함으로 관광객들에게 보다 편리한 관광정보를 제공하여 관광특구 이미지를 향상
- 사업기간 : 2015년01월01일 ~ 2019년12월31일
- 총사업비 : 1,170,613 천원 (연례반복적 사업)
- 사업규모 : 관내 우리구 관리대상 관광홍보시설물 전반
- 사업내용 : 관내 관광홍보시설물의 수시 정비(철거, 보수, 설치)
- 지원형태 : 직접수행
- 사업위치 : 우리구 관내 전역(관광객들의 왕래가 많은지역 위주)
- 시행주체 : 인천광역시 중구
- 추진경위 : 관광홍보시설물 노후, 훼손시 수시정비, 관광불편 해소
- 추진계획 : 집행 대상 발생시 연중 수시정비

□ 소요재원

(단위:천원)

재 원 별	계	기투자	2015년	2016년	2017년	2018년	2019년	향후투자	연평균 증가율
계	1,170,613	0	225,604	225,883	232,659	239,639	246,828	0	2.3
시군구비	1,170,613	0	225,604	225,883	232,659	239,639	246,828	0	2.3

## 문화관광기반시설 조성 및 관리 지원

회계연도 : 2015년	회 계 : 일반회계
조 직 : 관광진흥실	기 능 : 문화및관광 관광
정책사업 : 문화관광기반 확충 및 관리	단위사업 : 문화관광기반시설 조성 및 관리

□ 사업개요

- 사업목적 : 해양관광도시 중구의 관광활성화를 위하여 관광기반시설을 개발하고 효율적으로 관리하여 중구의 이미지 제고 및 지역경제 활성화에 기여하고자 함
- 사업기간 : 2015년01월01일 ~ 2019년12월31일
- 총사업비 : 3,027,277 천원 (연례반복적 사업)
- 사업규모 : 중구 관내 관광기반시설 전반
- 사업내용 : 관광지 관광환경 개선사업  
중구의 위상과 관광객의 볼거리, 즐길거리 등을 반영한 관광기반시설 조성 등
- 지원형태 : 직접수행
- 사업위치 : 중구 관내
- 추진경위 : 관광지 개발사업 계획, 관광불편 사항 해소
- 추진계획 : 연중 수시 공사 계획 및 착·준공

□ 소요재원

(단위:천원)

재 원 별	계	기투자	2015년	2016년	2017년	2018년	2019년	향후투자	연평균 증가율
계	3,027,277	0	989,677	509,400	509,400	509,400	509,400	0	△15.3
시군구비	3,027,277	0	989,677	509,400	509,400	509,400	509,400	0	△15.3

아시아누들타운 조성사업

회계연도 : 2015년	회 계 : 일반회계
조 직 : 관광진흥실	기 능 : 문화및관광 관광
정책사업 : 문화관광기반 확충 및 관리	단위사업 : 문화관광기반시설 조성 및 관리

□ 사업개요

- 사업목적 : 한국 근대 누들문화를 형성한 발상지로서 역사문화적 특성과 지리, 교통상의 이점을 활용해 동아시아 누들문화의 메카로 조성하여 아시아 관광골든루트 선정 및 새로운 특화상권으로 개발하여 원도심 활성화에 기여코자 함
- 사업기간 : 2013년01월01일 ~ 2018년12월31일
- 총사업비 : 9,000,000 천원 (전년까지 기 투자액: 2,100,000 천원)
- 사업내용 : 아시아누들플랫폼 조성  
아시아누들테마거리 정비  
누들 콘텐츠 개발 및 스토리텔링  
누들 전문인력 배출 및 비즈니스 모델 개발 등
- 사업위치 : 자유공원 중심 6km(차이나타운, 신포동, 용동 등)
- 추진경위 : 2012. 6월 : 아시아 누들로드 및 타운 조성계획 수립 용역 완료(市)  
2013. 9월 : 아시아 누들타운 조성사업 수립(區)  
2013. 10월 : 시 지방재정투,융자심사 완료(市 관광진흥과)  
2013. 11월 : 2014년 도시활력증진지역 선정  
2014. 3월 : 공유재산 심의 완료(아시아누들플랫폼 : 2,000백만원)  
2014. 6월 : 아시아누들타운 조성사업 기본설계 용역 착수
- 추진계획 : 2014. 10월 : 기본설계 용역 완료, 누들테마거리 실시설계 착수  
2014. 12월 : 실시설계 완료, 누들플랫폼 부지 매입  
2015. 1월 ~ : 누들플랫폼 부지 매입, 누들테마거리 공사 착공, 누들플랫폼 실시설계 등

□ 소요재원

(단위:천원)

재 원 별	계	기투자	2015년	2016년	2017년	2018년	2019년	향후투자	연평균 증가율
계	9,000,000	2,100,000	4,180,000	2,020,000	600,000	100,000	0	0	△71.2
지특보조금	3,500,000	800,000	1,340,000	1,010,000	300,000	50,000	0	0	△66.6
시도비	1,750,000	400,000	670,000	505,000	150,000	25,000	0	0	△66.6
시군구비	3,750,000	900,000	2,170,000	505,000	150,000	25,000	0	0	△77.4

충추는 소무의도 조성사업(신규)

회계연도 : 2015년	회 계 : 일반회계
조 직 : 관광진흥실	기 능 : 문화및관광 관광
정책사업 : 문화관광기반 확충 및 관리	단위사업 : 문화관광기반시설 조성 및 관리

□ 사업개요

- 사업목적 : 섬 고유의 문화예술적 자원과 생태자연자원을 접목시킨 소무의도만의 차별화된 관광자원과 주민 주도형 관광수익사업을 발굴하여 국내외 관광객 유치 및 주민 소득 증대를 통한 지역 경제 활성화 도모
- 사업기간 : 2015년01월01일 ~ 2018년12월31일
- 총사업비 : 2,500,000 천원
- 사업내용 : 주민역량강화 및 마케팅, 종합계획 수립  
브랜드 및 콘텐츠 제작  
갯벌 종합체험장, 건어물 가공지장판매장, 바다캠핑장, 야외문학갤러리 조성  
온오프라인 방문객센터 조성, 관광상품 개발 등
- 지원조건 : 2015년 특성화사업(찾아가고 싶은 섬) 공모사업 선정에 따른 사업비 80% 국비 지원
- 사업위치 : 중구 무의도 소무의로 998-12번지 일원 (무의 12통)
- 추진근거 : 2015년 특성화사업(찾아가고 싶은 섬) 공모사업 선정
- 추진경위 : 2014. 5월 : 2015년 특성화사업 제출(區→안전행정부)  
2014. 6월 : 신규사업 최종 선정(안전행정부→區)
- 추진계획 : 2015. 1월 : 주민역량교육 실시 및 종합계획, 실시설계 시행  
2015. 5월 : 브랜드, 콘텐츠 개발 및 제작  
2016년 : 리모델링(건어물판매장, 식당) 공사, 갯벌 종합체험장 조성  
2017년 : 바다캠핑장 조성, 민박개선브랜드사업, 관광도우미운영, 온오프라인 관광홍보인프라 구축 등  
2018년 : 문화예술자원 개발, 연계 관광상품 개발 등

□ 소요재원

(단위:천원)

재 원 별	계	기투자	2015년	2016년	2017년	2018년	2019년	향후투자	연평균 증가율
계	2,500,000	0	300,000	820,000	1,040,000	340,000	0	0	4.3
지특보조금	2,000,000	0	240,000	656,000	832,000	272,000	0	0	4.3
시도비	250,000	0	30,000	82,000	104,000	34,000	0	0	4.3
시군구비	250,000	0	30,000	82,000	104,000	34,000	0	0	4.3

신포동 특화거리 조성사업(신규)

회계연도 : 2015년	회 계 : 일반회계
조 직 : 관광진흥실	기 능 : 문화및관광 관광
정책사업 : 문화관광기반 확충 및 관리	단위사업 : 문화관광기반시설 조성 및 관리

□ 사업개요

- 사업목적 : 개항기 세계 문화 교류의 중심지였던 신포동 지역의 역사성에 바탕한 특화거리 조성사업 추진으로 문화·예술 중심도시로서의 이미지 제고 및 원도심 경쟁력 강화를 통한 지역 경제 활성화를 유도하고자 함.
- 사업기간 : 2015년01월01일 ~ 2019년12월31일
- 총사업비 : 9,800,000 천원
- 사업규모 : 10,400㎡ (L=260m, B=7.2m, 2개소)
- 사업내용 : 신포동 파사주 조성
  - 건축물 입면 리모델링을 위한 경관개선사업 보조
  - 건축물 옥상 부분을 활용한 녹화사업 및 테라스가든 조성
  - 공공디자인 개선 위한 조형물 및 가로시설물 설치공유사무공간(coworking space) 조성
  - 창업 인큐베이터 ‘팩토리’ 조성
  - 문화예술 인큐베이터 ‘떼아뜨로’ 조성다목적공연장 조성
  - 소규모 다목적공연장 조성
  - 지역 인디밴드 육성을 위한
- 지원조건 : 국토교통부 도시활력증진지역 개발사업 공모 50:50 정률지원
- 사업위치 : 중구 우현로35번길, 39번길 일원
- 추진계획 : 2014. 12월 : 지역발전 협의체구성  
2015. 2월 : 중앙 투융자 심사 심의  
2015. 4월 : 코워킹 스페이스 및 다목적공연장 조성사업추진  
2015. 5월 : 2016년 도시활력증진지역개발사업 신청(국토교통부)  
2016. 1월 : 건물입면 조성사업 추진 및 창업지원 컨설팅 시스템 구축  
2017. 3월 : 테라스 가든 조성공사 시행  
2018. 12월 : 사업 준공

□ 소요재원

(단위:천원)

재 원 별	계	기투자	2015년	2016년	2017년	2018년	2019년	향후투자	연평균 증가율
계	9,800,000	0	1,800,000	2,000,000	4,000,000	2,000,000	0	0	3.6
지특보조금	4,000,000	0	0	1,000,000	2,000,000	1,000,000	0	0	0.0
시도비	2,000,000	0	0	500,000	1,000,000	500,000	0	0	0.0
시군구비	3,800,000	0	1,800,000	500,000	1,000,000	500,000	0	0	△34.8



## 문화체험교실 운영

회계연도 : 2015년	회 계 : 일반회계
조 직 : 관광진흥실	기 능 : 문화및관광 관광
정책사업 : 관광진흥사업 추진	단위사업 : 문화체험교실 운영

□ 사업개요

- 사업목적 : 차이나타운과 개항장의 특색을 살린 체험프로그램을 운영하여 관광활성화 및 지역경제발전에 기여하고자 함
- 사업기간 : 2015년01월01일 ~ 2019년12월31일
- 총사업비 : 1,723,500 천원 (연례반복적 사업)
- 사업내용 : 중국어문화체험교실, 개항장문화체험교실, 어학문화강좌 운영
- 지원형태 : 직접수행
- 지원조건 : 중국어문화체험교실 - 중국전통문화에 관심 있는 어린이 및 중고생  
개항장문화체험교실 - 근대개항역사문화에 관심있는 중고생  
어학문화강좌 운영 - 중국어와 중국문화에 관심있는 누구나
- 사업위치 : 차이나타운 및 근대개항장 일대
- 추진근거 : 인천광역시 중구 문화체험교실 설치 및 운영 조례  
인천광역시 중구 문화체험교실 운영 규칙

□ 소요재원

(단위:천원)

재 원 별	계	기투자	2015년	2016년	2017년	2018년	2019년	향후투자	연평균 증가율
계	1,723,500	0	344,700	344,700	344,700	344,700	344,700	0	0.0
시군구비	1,723,500	0	344,700	344,700	344,700	344,700	344,700	0	0.0

관광안내 홍보물 및 기념품 제작·개발

회계연도 : 2015년	회 계 : 일반회계
조 직 : 관광진흥실	기 능 : 문화및관광 관광
정책사업 : 관광진흥사업 추진	단위사업 : 관광홍보체계 구축

□ 사업개요

- 사업목적 : 국내외 관광객들에게 정확하고 유용한 관광정보 제공 및 관광지 소개를 위한 홍보물 및 기념품 제작
- 사업기간 : 2015년01월01일 ~ 2019년12월31일
- 총사업비 : 1,329,490 천원 (연례반복적 사업)
- 사업규모 : 홍보물 : 7종(관광책자, 종합안내지도, 관광특구, 맛/섬여행, 무의바다누리길, 관광엽서) 200,000부  
관광모바일 웹 및 QR코드 프로그래 개발, 운영  
기념품 : 관광기념품 6종 (향후 용역 결과에 따라 품목 결정)  
배너기 : 240개소 3회  
비즈링 : 600명 \* 12개월
- 사업내용 : 권역별, 언어별 관광안내지도와 홍보책자, 홍보달력 제작, 관광홍보물 우편발송, 관광홍보 현수막 제작 및 배너기 제작  
보수, 관광특구 기념품 개발 및 제작, 월미관광특구 홍보 비즈링 서비스 제공  
중구 주요 역사문화 관광자원과 편리한 관광을 누릴 수 있는 편의 정보를 제공하기 위한 관광홍보 지도 및 책자 등 제작  
월미관광특구 내 지역 관광자원을 활용한 관광기념품 제작  
차이나타운, 개항장, 동화마을 등 권역별 배너기 제작 등
- 사업위치 : 월미관광특구 및 영종옹유무의도 일원
- 추진계획 : 관광홍보물 및 관광기념품 제작 및 판매, 지역별 관광홍보 배너기 제작 및 게시, 비즈링 서비스 개시

□ 소요재원

(단위:천원)

재 원 별	계	기투자	2015년	2016년	2017년	2018년	2019년	향후투자	연평균 증가율
계	1,329,490	0	283,300	250,599	257,898	265,197	272,496	0	△1.0
시군구비	1,329,490	0	283,300	250,599	257,898	265,197	272,496	0	△1.0

외래관광객 상설 공연장 운영

회계연도 : 2015년	회 계 : 일반회계
조 직 : 관광진흥실	기 능 : 문화및관광 관광
정책사업 : 관광진흥사업 추진	단위사업 : 관광홍보체계 구축

□ 사업개요

- 사업목적 : 세계 관광시장의 핵심고객으로 급부상한 중국관광객 등을 집중 유치하기 위한 특화된 관광상품을 개발함으로써, 일반여행사(인바운드)가 인천을 매력적으로 찾을 수 있도록 하여 관광에 대한 인천의 특별한 이미지 부각과 외국관광객 유입 확대에 따른 소비 지출로 지역경제 활성화와 국제 관광도시로서의 이미지를 제고
- 사업기간 : 2015년01월01일 ~ 2017년12월31일
- 총사업비 : 5,350,000 천원
- 사업내용 : 사업명 : 2015년 외래관광객 상설공연장 운영 (BIBAP공연)  
공연기간 : 2015. 02. ~ 2015. 12. (주6회, 화~일)  
장소 : 중구문화회관  
사업예산 : 1,900백만원(시 535, 구 535, 관람료 760)  
목표인원 : 7만명(해외 3만명, 국내 4만명)  
관 랑 료 : VIP석 40,000원, R석 30,000원, S석 20,000원  
주최 : 인천광역시, 중구  
운영주체 : 인천광역시관광협회
- 지원조건 : 시, 구 50% : 50% 매칭
- 사업위치 : 중구문화회관(인천 중구 축항대로 296번길 81)
- 시행주체 : 인천광역시 / 인천광역시 중구 / 인천광역시관광협회
- 추진근거 : 관광진흥법 제48조제4항(관광홍보 및 관광자원 개발)  
市 관광진흥과-6642(2013.07.26)호, 市 관광진흥과-7214(2013.08.14)호
- 추진경위 : 2014년도 해외(중국)관광객 유치 관광상품개발 참여 의견 조회 : 2013.7월  
『외래 관광객 상설 공연장』 관광상품 개발에 따른 참여 협의 : 2013.8월  
『외래 관광객 상설 공연장』 관광상품 개발에 따른 참여 의견 제출 : 2013.8월  
『외래 관광객 상설 공연장』 운영 계획 확정 : 2013.8월

□ 소요재원

(단위:천원)

재 원 별	계	기투자	2015년	2016년	2017년	2018년	2019년	향후투자	연평균 증가율
계	5,350,000	0	1,070,000	1,070,000	1,070,000	1,070,000	1,070,000	0	0.0
시도비	2,675,000	0	535,000	535,000	535,000	535,000	535,000	0	0.0
시군구비	2,675,000	0	535,000	535,000	535,000	535,000	535,000	0	0.0

월미관광특구 진흥사업

회계연도 : 2015년	회 계 : 일반회계
조 직 : 관광진흥실	기 능 : 문화및관광 관광
정책사업 : 관광진흥사업 추진	단위사업 : 월미관광특구 진흥사업 추진

□ 사업개요

- 사업목적 : 관광진흥법 제68조에 의거하여, 월미관광특구 진흥계획을 수립 추진함으로써 국내외 관광객을 유치하여 월미관광특구 활성화 및 지역경제 활성화에 기여
- 사업기간 : 2015년01월01일 ~ 2019년12월31일
- 총사업비 : 2,488,210 천원 (연례반복적 사업)
- 사업규모 : 관광행사 추진  
연안부두 문화공연  
월미관광특구 홍보 영상물 제작 및 송출  
홍보영상물 제작 및 송출
- 사업내용 : 월미관광활성화 사업, 광고시설 임차료
- 사업위치 : 월미관광특구 내
- 추진근거 : 관광진흥법 제71조
- 추진경위 : 월미관광특구 진흥을 통한 관광객 유치
- 추진계획 : 연안부두 문화공연  
홍보영상물 제작 및 송출

□ 소요재원

(단위:천원)

재 원 별	계	기투자	2015년	2016년	2017년	2018년	2019년	향후투자	연평균 증가율
계	2,488,210	0	488,210	500,000	500,000	500,000	500,000	0	0.6
시군구비	2,488,210	0	488,210	500,000	500,000	500,000	500,000	0	0.6

갑문홍보관 및 합숙소 정비사업

회계연도 : 2015년	회 계 : 일반회계
조 직 : 관광진흥실	기 능 : 문화및관광 관광
정책사업 : 관광진흥사업 추진	단위사업 : 월미관광특구 진흥사업 추진

□ 사업개요

- 사업목적 : 현재 월미공원 內 미사용 시설을 활용하여 관광객을 위한 인천상륙작전 홍보관, 휴게음식점(스낵바) 등 월미관광특구 內 관광인프라로조성하고자 함
- 사업기간 : 2011년01월01일 ~ 2015년12월31일
- 총사업비 : 1,603,959 천원 (전년까지 기 투자액: 1,182,087 천원)
- 사업규모 : 총면적 : 2층건물 2동 및 연결보행로 등, 2,2300㎡
- 사업내용 : 국유재산(소유자:인천지방해양항만청) 매입 및 구조안전진단 실시  
인천상륙작전 홍보관, 휴게음식점(스낵바), 외부 조경시설 정비 등
- 사업위치 : 중구 북성동 1가 102번지 일원(산 2-1, 산2-2)
- 추진근거 : 구청장 특별 지시사항  
월미관광특구 진흥 5개년 종합계획 : 갑문홍보관 및 합숙소 정비(2011년 우선사업 선정)
- 추진경위 : 2011. 6월 : 매입 및 등기이전  
2011. 6월 ~ 8월 : 정밀구조안전진단 용역 시행  
2011. 11월 ~ 2012. 4월 : 설계용역 시행  
2012. 7월 : 공사착공  
2013. 9월 : 토지사용에 대한 재협의 완료(수익사업시 일부 유상임대-시 서부공원사업소)  
2013. 10월 : 공사 준공
- 추진계획 : 2015. 1월 : 인천상륙작전 홍보관 전시시설 설치 공사 실시 설계  
2015. 5월 : 공사 준공  
2015. 6월 : 운영개시

□ 소요재원

(단위:천원)

재 원 별	계	기투자	2015년	2016년	2017년	2018년	2019년	향후투자	연평균 증가율
계	1,603,959	1,182,087	421,872	0	0	0	0	0	0.0
시군구비	1,603,959	1,182,087	421,872	0	0	0	0	0	0.0

월미도 문화의거리 친수공간 추가확장사업

회계연도 : 2015년	회 계 : 일반회계
조 직 : 도시개발과	기 능 : 문화및관광 관광
정책사업 : 관광특구 기반시설 조성 및 관리	단위사업 : 월미도 문화의거리 친수공간 조성

□ 사업개요

- 사업목적 : 친수공간 조성사업과 연계, 사업구간을 확대하여 국제적 수준의 해안친수공간 조성
- 사업기간 : 2015년01월01일 ~ 2020년07월31일
- 총사업비 : 26,400,000 천원
- 사업규모 : L=380m, B=40m (공유수면매립 A=15,200㎡)
- 사업내용 : 수변데크, 야외무대, 해수족탕, 파고라, 전망대 등
- 지원형태 : 직접수행
- 사업위치 : 월미도 문화의 거리 야외무대 ~ 구선착장
- 추진경위 : 2010. 10. 22 : 월미도 문화의거리 추가확장사업 계획 수립  
2010. 11월 ~ 2011. 5월 : 항만기본계획 반영을 위한 국토해양부 협의  
2011. 5. 12 : 워터프론트조성사업 기본계획 수립 용역 착수  
2011. 7. 25 : 제3차 전국 항만기본계획(2011~2020) 반영 고시(국토부)  
2012. 5. 30 : 워터프론트조성사업 기본계획 수립 용역 준공  
2013. 10. 30 : 중앙 투융자심사(조건부)
- 추진계획 : 2014. 9월 : 2015년 기본설계 본예산 반영  
2015. 3월 ~ 12월 : 워터프론트 기본설계 시행  
2016. ~ 2020. : 단계별 실시설계 및 공사시행

□ 소요재원

(단위:천원)

재 원 별	계	기투자	2015년	2016년	2017년	2018년	2019년	향후투자	연평균 증가율
계	26,400,000	0	1,000,000	8,000,000	8,000,000	400,000	9,000,000	0	73.2
시도비	13,200,000	0	500,000	4,000,000	4,000,000	200,000	4,500,000	0	73.2
시군구비	13,200,000	0	500,000	4,000,000	4,000,000	200,000	4,500,000	0	73.2

구청장배 각종체육대회

회계연도 : 2015년	회 계 : 일반회계
조 직 : 홍보체육진흥실	기 능 : 문화및관광 체육
정책사업 : 구민문화체육 육성 및 지원	단위사업 : 종목별 생활체육대회 개최 및 지원

□ 사업개요

- 사업목적 : 구민생활체육 활성화에 공헌도가 높은 종목에 대하여 종목별 생활체육대회를 개최 지원함으로써 생활체육 활성화를 도모하고 지역주민의 건강증진과 삶의 질을 고양코자 함
- 사업기간 : 2015년01월01일 ~ 2019년12월31일
- 총사업비 : 545,250 천원 (연례반복적 사업)
- 사업규모 : 구청장배 체육대회 14개
- 사업내용 : 축구, 게이트볼, 유소년축구대회, 합기도, 볼링, 태권도, 테니스, 배드민턴, 탁구, 야구, 등산, 줄넘기, 농구, 이종격투기
- 지원형태 : 민간보조
- 추진근거 : 국민생활체육진흥법
- 추진계획 : 중구생활체육회 계획서 접수 후 보조금 교부

□ 소요재원

(단위:천원)

재 원 별	계	기투자	2015년	2016년	2017년	2018년	2019년	향후투자	연평균 증가율
계	545,250	0	82,050	110,720	114,040	117,460	120,980	0	10.2
시군구비	545,250	0	82,050	110,720	114,040	117,460	120,980	0	10.2

구민화합 한마당 생활체육대축전

회계연도 : 2015년	회 계 : 일반회계
조 직 : 홍보체육진흥실	기 능 : 문화및관광 체육
정책사업 : 구민문화체육 육성 및 지원	단위사업 : 종목별 생활체육대회 개최 및 지원

□ 사업개요

- 사업목적 : 구민의 날 기념 구민화합 한마당 생활체육 대축전을 개최하여 애항심을 고취하고 구민이 하나될 수 있는 어울림 축제의 장 마련
- 사업기간 : 2015년01월01일 ~ 2019년12월31일
- 총사업비 : 720,000 천원
- 사업규모 : 참여인원 : 2,000명~2,500명 예상
- 사업내용 : 구민화합 경기(6개 종목), 축하공연 및 구민 노래자랑
- 지원형태 : 민간보조
- 추진근거 : 국민체육진흥법 제3조(체육 진흥 시책과 권장)

□ 소요재원

(단위:천원)

재 원 별	계	기투자	2015년	2016년	2017년	2018년	2019년	향후투자	연평균 증가율
계	720,000	0	120,000	150,000	150,000	150,000	150,000	0	5.7
시군구비	720,000	0	120,000	150,000	150,000	150,000	150,000	0	5.7



국민체육센터 체육시설 운영

회계연도 : 2015년	회 계 : 일반회계
조 직 : 홍보체육진흥실	기 능 : 문화및관광 체육
정책사업 : 구민문화체육 육성 및 지원	단위사업 : 생활체육 활성화

□ 사업개요

- 사업목적 : 구민의 건강증진 및 생활체육 활성화
- 사업기간 : 2015년01월01일 ~ 2019년12월31일
- 총사업비 : 4,069,301 천원 (연례반복적 사업)
- 사업규모 : 국민체육센터 내 체육시설
- 사업내용 : 국민체육센터 내 체육시설 운영비(위탁운영비) 등
- 사업위치 : 축항대로296번길 81
- 추진근거 : 국민체육진흥법
- 추진계획 : 중구국민체육센터 운영계획

□ 소요재원

(단위:천원)

재 원 별	계	기투자	2015년	2016년	2017년	2018년	2019년	향후투자	연평균 증가율
계	4,069,301	0	780,762	786,056	809,630	833,918	858,935	0	2.4
시군구비	4,069,301	0	780,762	786,056	809,630	833,918	858,935	0	2.4

군구 직장운동경기부 지원

회계연도 : 2015년	회 계 : 일반회계
조 직 : 홍보체육진흥실	기 능 : 문화및관광 체육
정책사업 : 구민문화체육 육성 및 지원	단위사업 : 직장운동경기부 운영

□ 사업개요

- 사업목적 : 전문체육 육성으로 각종 국내·외 대회의 상위 입상을 통하여 구의 이미지 및 위상을 제고하고, 구민의 자긍심 고취와 생활체육 활성화 도모
- 사업기간 : 2015년01월01일 ~ 2019년12월31일
- 총사업비 : 4,154,150 천원 (연례반복적 사업)
- 사업규모 : 직장운동경기부(감독1명, 코치1, 선수7명)
- 사업내용 : 펜싱부 인건비 및 운영비(훈련피복 및 장비구입, 대회출전경비, 선전장려금, 입상보상금, 숙소관리비 등 기타 선수단 운영에 필요한 경비)
- 시행주체 : 인천광역시 중구
- 추진근거 : 국민체육진흥법, 인천광역시중구청운동경기부 설치 및 운영 규칙
- 추진계획 : 펜싱 대회 참여 : 10개 대회  
전지훈련 및 강화훈련 :2회

□ 소요재원

(단위:천원)

재 원 별	계	기투자	2015년	2016년	2017년	2018년	2019년	향후투자	연평균 증가율
계	4,154,150	0	681,710	834,400	856,430	879,120	902,490	0	7.3
시도비	500,000	0	100,000	100,000	100,000	100,000	100,000	0	0.0
시군구비	3,654,150	0	581,710	734,400	756,430	779,120	802,490	0	8.4

인천 답동성당 일원 관광자원화

회계연도 : 2015년	회 계 : 일반회계
조 직 : 문화예술과	기 능 : 문화및관광 문화재
정책사업 : 역사문화자원 정비	단위사업 : 인천 답동성당 역사공원 조성

□ 사업개요

- 사업목적 : 답동성당 주변 정비에 따른 관광명소화  
구도심 재생 및 주차시설 등 편의시설 증대에 따른 인근 신포시장 및 지하상가 등 지역상권 활성화
- 사업기간 : 2011년01월01일 ~ 2017년12월31일
- 총사업비 : 11,800,000 천원
- 사업규모 : 부지면적 : 4,152.4㎡  
건축면적 : 타당성 조사를 통한 적정규모 계획
- 사업내용 : 주요시설: 쌈지공원, 휴게공원, 주차시설 확장 건축
- 사업위치 : 답동3-6(우현로 48)외 7필지(답동성당 일원)
- 추진근거 : 민선5기 제6대 구청장 공약사항
- 추진경위 : 2011. 5. 17 : 답동성당 성역화사업 용역 계약  
2014. 2. 19 : 용역 준공  
2014. 5. 9 : 2015 도시활력증진지역 개발사업 사업제안서 제출  
2014. 6. 20 : 2015 도시활력 증진지역 개발사업 선정

□ 소요자원

(단위:천원)

재 원 별	계	기투자	2015년	2016년	2017년	2018년	2019년	향후투자	연평균 증가율
계	11,800,000	0	2,900,000	4,700,000	4,200,000	0	0	0	20.3
지특보조금	4,900,000	0	200,000	2,500,000	2,200,000	0	0	0	231.7
시군구비	6,900,000	0	2,700,000	2,200,000	2,000,000	0	0	0	△13.9

대불호텔 유적지 보존

회계연도 : 2015년	회 계 : 일반회계
조 직 : 문화예술과	기 능 : 문화및관광 문화재
정책사업 : 역사문화자원 정비	단위사업 : 대불호텔 유적정비

□ 사업개요

- 사업목적 : 중앙동 1가 18번지에서 상가건축 도중 발굴되어 보존조치된 한국 최초의 서구식 호텔인 대불호텔 부지를 보존하는 동시에 이를 활용한 전시관을 건립하여 가칭 '한국 근대 호텔사전시관'으로 활용하고자 함
- 사업기간 : 2013년06월01일 ~ 2015년12월31일
- 총사업비 : 3,810,000 천원 (전년까지 기 투자액: 450,000 천원)
- 사업규모 : 대지면적 : 386.8㎡ (약 117평)
- 사업내용 : 한국 최초의 서구식 호텔인 대불호텔 터의 유적 보존  
유적의 보호조치 및 보존처리  
과거 대불호텔의 외형복원 및 호텔사 전시관 조성  
부지 매입 후 학술용역을 통해 최적의 보존 및 활용계획 수립
- 지원형태 : 직접수행
- 사업위치 : 중앙동 1가 18번지
- 시행주체 : 인천 중구
- 추진근거 : 문화재청의 권고에 따라 보존조치 된 유적이 포함된 부지를 확보하여 보존하고 활용
- 추진경위 : 중앙동 1가 18번지에서 상가건축 도중 한국 최초의 서구식 호텔인 대불호텔터 발굴되어 보존조치 중에 있는 부지를 매입하여 보존 활용
- 추진계획 : 사업부지의 협의매수 추진  
보존 및 활용 기본계획 수립  
활용사업시행 및 운영

□ 소요재원

(단위:천원)

재 원 별	계	기투자	2015년	2016년	2017년	2018년	2019년	향후투자	연평균 증가율
계	3,810,000	450,000	3,360,000	0	0	0	0	0	0.0
시군구비	3,810,000	450,000	3,360,000	0	0	0	0	0	0.0

지방지정문화재 보존관리

회계연도 : 2015년	회 계 : 일반회계
조 직 : 문화예술과	기 능 : 문화및관광 문화재
정책사업 : 효율적인 문화재 관리	단위사업 : 문화재 관리

□ 사업개요

- 사업목적 : 지방지정문화재의 지속적인 유지보수 및 관리를 통하여 우리구를 찾는 국내·외 방문객에게 우리의 소중한 문화유산을 널리 알리고 관광자원으로 활용
- 사업기간 : 2015년01월01일 ~ 2019년12월31일
- 총사업비 : 8,708,178 천원 (연례반복적 사업)
- 사업내용 : 주요 지방지정문화재 보수 보강 공사  
문화재 관리에 따른 일반수용비  
물가정보지, 문화재보존 영향여부 검토수당, 문화재 전문가 자문비, 공공요금  
문화재시설 유지 및 관리, 용동큰우물 시설 유지관리비  
- 문화재현장점검 여비
- 지원형태 : 직접수행
- 추진근거 : 문화재보호법
- 추진계획 : 정기 및 수시 관리

□ 소요재원

(단위:천원)

재 원 별	계	기투자	2015년	2016년	2017년	2018년	2019년	향후투자	연평균 증가율
계	8,708,178	0	1,640,225	1,689,432	1,740,115	1,792,318	1,846,088	0	3.0
시도비	8,382,038	0	1,578,795	1,626,159	1,674,944	1,725,192	1,776,948	0	3.0
시군구비	326,140	0	61,430	63,273	65,171	67,126	69,140	0	3.0

국가지정문화재 보존관리

회계연도 : 2015년	회 계 : 일반회계
조 직 : 문화예술과	기 능 : 문화및관광 문화재
정책사업 : 효율적인 문화재 관리	단위사업 : 문화재 관리

□ 사업개요

- 사업목적 : 답동성당(국가지정문화재)의 효율적 보존과 관리를 하고자 함
- 사업기간 : 2015년01월01일 ~ 2019년12월31일
- 총사업비 : 1,220,997 천원 (연례반복적 사업)
- 사업내용 : 답동성당 보수공사  
              답동성당 자동화재 탐지설비 및 자동화재속보설비 시스템 구축
- 지원형태 : 직접수행
- 사업위치 : 우현로 50번길 2

□ 소요재원

(단위:천원)

재 원 별	계	기투자	2015년	2016년	2017년	2018년	2019년	향후투자	연평균 증가율
계	1,220,997	0	229,980	236,880	243,986	251,306	258,845	0	3.0
국고보조금	854,697	0	160,986	165,816	170,790	175,914	181,191	0	3.0
시도비	183,150	0	34,497	35,532	36,598	37,696	38,827	0	3.0
시군구비	183,150	0	34,497	35,532	36,598	37,696	38,827	0	3.0

# 전통사찰 보수정비

회계연도 : 2015년	회 계 : 일반회계
조 직 : 문화예술과	기 능 : 문화및관광 문화재
정책사업 : 효율적인 문화재 관리	단위사업 : 문화재 관리

□ 사업개요

- 사업목적 : 전통사찰 보수정비
- 사업기간 : 2015년01월01일 ~ 2019년12월31일
- 총사업비 : 4,672,040 천원 (연례반복적 사업)
- 사업규모 : 용공사 대웅보전 증축
- 사업내용 : 용공사 대웅보전 증축
- 지원조건 : 시비: 60, 구비:20, 자부담:20
- 사업위치 : 운남로 199-1

□ 소요재원

(단위:천원)

재 원 별	계	기투자	2015년	2016년	2017년	2018년	2019년	향후투자	연평균 증가율
계	4,672,040	0	880,000	906,400	933,592	961,600	990,448	0	3.0
시도비	3,504,030	0	660,000	679,800	700,194	721,200	742,836	0	3.0
시군구비	1,168,010	0	220,000	226,600	233,398	240,400	247,612	0	3.0

등록문화재 보수정비

회계연도 : 2015년	회 계 : 일반회계
조 직 : 문화예술과	기 능 : 문화및관광 문화재
정책사업 : 효율적인 문화재 관리	단위사업 : 문화재 관리

□ 사업개요

- 사업목적 : 등록문화재 보수에 따른 내구연한 및 관리효율 증대  
등록문화재 활용 및 이용성 증대
- 사업기간 : 2015년01월01일 ~ 2019년12월31일
- 총사업비 : 3,302,401 천원 (연례반복적 사업)
- 사업내용 : 구 일본우선주식회사 보수정비 공사
- 사업위치 : 제물량로218번길 3(해안동1가)

□ 소요재원

(단위:천원)

재 원 별	계	기투자	2015년	2016년	2017년	2018년	2019년	향후투자	연평균 증가율
계	3,302,401	0	622,023	640,683	659,903	679,700	700,092	0	3.0
국고보조금	1,651,209	0	311,013	320,343	329,953	339,852	350,048	0	3.0
시도비	825,596	0	155,505	160,170	164,975	169,924	175,022	0	3.0
시군구비	825,596	0	155,505	160,170	164,975	169,924	175,022	0	3.0



# 복합문화공간 조성

회계연도 : 2015년	회 계 : 일반회계
조 직 : 문화예술과	기 능 : 문화및관광 문화및관광일반
정책사업 : 문화지구 기획사업 추진	단위사업 : 문화지구 추진

□ 사업개요

- 사업목적 : 중앙동 1가 17-1번지상 구유 근대건축물 보존하고 리모델링해 복합문화공간을 조성하여 문화지구 활성화를 위한 시설로 활용
- 사업기간 : 2013년01월01일 ~ 2015년12월31일
- 총사업비 : 1,953,048 천원 (전년까지 기 투자액: 1,763,048 천원)
- 사업규모 : 대지 : 413.2㎡  
연면적 : 765.82㎡ 규모
- 사업내용 : 대불호텔 터 및 주변 문화시설과 효율적인 연계·활용이 가능한 복합문화공간 조성  
대불호텔과 관련된 부가적인 전시기능 부여(기획전시 등)  
소규모 공연과, 교육, 회의가 가능한 다목적 공간 배려  
대불호텔에 배려하기 어려운 각종 관람 편의공간 제공
- 사업위치 : 신포로23번길 97
- 추진근거 : 복합문화공간 건립 기본계획
- 추진경위 : 당초 '개항장 문화지구 아트프리마켓 조성' 사업계획에 따라 건축물 매입 후 철거하여 공공공지를 조성할 예정이었으나, 철거에 대한 근대건축전문가의 자문 결과 리모델링 후 활용이 타당하다는 의견이 제시되어 기존계획을 변경 추진

□ 소요재원

(단위:천원)

재 원 별	계	기투자	2015년	2016년	2017년	2018년	2019년	향후투자	연평균 증가율
계	1,953,048	1,763,048	190,000	0	0	0	0	0	0.0
시군구비	1,953,048	1,763,048	190,000	0	0	0	0	0	0.0



## 070 환경보호 분야

- ◆ 공중화장실 정비 · 확충
- ◆ 노면 청소차량 유지관리
- ◆ 생활폐기물 처리
- ◆ 음식물류 폐기물 관리
- ◆ 재활용 폐기물 자원화



## 공중화장실 정비·확충

회계연도 : 2015년	회 계 : 일반회계
조 직 : 청소과	기 능 : 환경보호 상하수도·수질
정책사업 : 수질 보전과 공중위생의 향상	단위사업 : 공중화장실 관리

□ 사업개요

- 사업목적 : 청결하고 편리한 공중화장실 상태 유지
- 사업기간 : 2015년01월01일 ~ 2019년12월31일
- 총사업비 : 1,194,742 천원 (연례반복적 사업)
- 사업규모 : 유지관리 : 관내 2개소, 개방화장실지원 : 36개소, 중점개방화장실지원 : 3개소, 공중화장실 보조금 교부 등(용유지역 47개소)
- 사업내용 : 공중화장실 유지관리 인부임, 공중화장실 관련 경비(청소용품, 정화조 청소, 공공요금 등)  
공중화장실 보수 및 개방화장실 신청자에 대한 지원  
공중화장실 시설관리비, 공중화장실 유지관리사업
- 지원조건 : 깨끗한 공중화장실 관리를 통한 민원 편의 제공
- 사업위치 : 인천광역시 중구 관내
- 추진근거 : 「인천광역시 중구 공중화장실 설치 및 관리 조례」 등
- 추진경위 : 청결한 공중화장실 관리
- 추진계획 : 공중화장실 유지관리 인부임, 공공요금 등 월별지급  
개방화장실 신청자에 대해 연 1회 지원  
공중화장실 관련 시비보조금 지원(용유지역 등)

□ 소요재원

(단위:천원)

재 원 별	계	기투자	2015년	2016년	2017년	2018년	2019년	향후투자	연평균 증가율
계	1,194,742	0	225,035	231,786	238,740	245,902	253,279	0	3.0
시도비	339,786	0	64,000	65,920	67,898	69,935	72,033	0	3.0
시군구비	854,956	0	161,035	165,866	170,842	175,967	181,246	0	3.0

노면 청소차량 유지 관리

회계연도 : 2015년	회 계 : 일반회계
조 직 : 청소과	기 능 : 환경보호 폐기물
정책사업 : 깨끗하고 쾌적한 명품도시 조성	단위사업 : 환경취약지역 정비 및 청소활동 전개

□ 사업개요

- 사업목적 : 노면 청소 차량의 적절한 유지관리로 최적의 가동율을 유지하여 먼지없는 중구 만들기에 이바지하고자 함
- 사업기간 : 2015년01월01일 ~ 2019년12월31일
- 총사업비 : 1,419,811 천원 (연례반복적 사업)
- 사업규모 : 노면청소차 7대, 살수차 2대, 집게차 1대
- 사업내용 : 청소차량 구입, 진공청소차(조기출근)운행 특근매식비, 통행료, 자동차보험료 및 제세, 차량유지관리비(수선비,유지비 등)
- 지원형태 : 직접수행
- 지원조건 : 청소업무 수행에 필요한 차량 구입
- 사업위치 : 관내 주요 도로 청소 및 살수
- 추진근거 : 지방재정법, 인천광역시중구공유재산관리조례, 인천광역시중구청소차량·장비운영규정
- 추진경위 : 청소업무 수행에 필요한 차량 구입
- 추진계획 : 청소차량유지관리비, 진공청소차 통행료, 특근매식비, 자동차보험료 및 제세 등 수시 집행

□ 소요재원

(단위:천원)

재 원 별	계	기투자	2015년	2016년	2017년	2018년	2019년	향후투자	연평균 증가율
계	1,419,811	0	262,867	279,833	285,978	292,307	298,826	0	3.3
시도비	375,000	0	75,000	75,000	75,000	75,000	75,000	0	0.0
시군구비	1,044,811	0	187,867	204,833	210,978	217,307	223,826	0	4.5

# 생활폐기물 처리

회계연도 : 2015년	회 계 : 일반회계
조 직 : 청소과	기 능 : 환경보호 폐기물
정책사업 : 깨끗하고 쾌적한 명품도시 조성	단위사업 : 환경취약지역 정비 및 청소활동 전개

□ 사업개요

- 사업목적 : 관내 생활폐기물의 수집·운반 및 처리의 대행위탁을 통한 효율적이고 체계적인 처리를 통하여 깨끗하고 청결한 도시환경 조성에 기여
- 사업기간 : 2015년01월01일 ~ 2019년12월31일
- 총사업비 : 16,043,678 천원 (연례반복적 사업)
- 사업규모 : 연간 생활폐기물 수거 처리량 19,917톤, 연간 대형폐기물 수거 처리량 782톤  
연간 지정폐기물 수거 처리량 42톤
- 사업내용 : 생활폐기물 반입료, 청소대행수수료, 대형폐기물최종처리비, 지정 및 건설폐기물처리비, 대형폐기물처리비, 생활쓰레기 처리통행 및 도선료(영종, 용유) 등 지급
- 지원형태 : 직접수행
- 사업위치 : 관내 취약지
- 시행주체 : 중구
- 추진근거 : 폐기물 관리법, 인천광역시중구폐기물관리에 관한 조례
- 추진경위 : 폐기물 관리법, 인천광역시중구폐기물관리에 관한 조례에 의거
- 추진계획 : 월별 청구된 금액 확인 후 지원

□ 소요재원

(단위:천원)

재 원 별	계	기투자	2015년	2016년	2017년	2018년	2019년	향후투자	연평균 증가율
계	16,043,678	0	3,021,900	3,112,557	3,205,934	3,302,112	3,401,175	0	3.0
시군구비	16,043,678	0	3,021,900	3,112,557	3,205,934	3,302,112	3,401,175	0	3.0

음식물류 폐기물 관리

회계연도 : 2015년	회 계 : 일반회계
조 직 : 청소과	기 능 : 환경보호 폐기물
정책사업 : 깨끗하고 쾌적한 명품도시 조성	단위사업 : 폐기물 감량화 및 자원화 확대

□ 사업개요

- 사업목적 : 음식물류 폐기물 발생억제, 수집·운반 및 재활용
- 사업기간 : 2015년01월01일 ~ 2019년12월31일
- 총사업비 : 10,790,712 천원 (연례반복적 사업)
- 사업내용 : 음식물류 폐기물 전용봉투 및 전용수거용기 제작  
음식물류 폐기물 전용수거용기 세척  
음식물류 폐기물 감량 및 분리배출 관련 홍보물 제작  
음식물류 폐기물 수집·운반·처리 대행료
- 사업위치 : 인천광역시 중구 관내
- 추진근거 : 「인천광역시중구 음식물류 폐기물 발생억제, 수집·운반 및 재활용에 관한 조례」 등
- 추진경위 : 음식물류 폐기물의 철저한 관리를 통한 감량
- 추진계획 : 음식물류 폐기물 감량을 위해 노력하고, 발생된 음식물류 폐기물에 대하여 월별 청구된 대행료 확인 후 지급  
음식물류 폐기물 전용 수거용기 세척을 통한 청결유지

□ 소요재원

(단위:천원)

재 원 별	계	기투자	2015년	2016년	2017년	2018년	2019년	향후투자	연평균 증가율
계	10,790,712	0	2,032,480	2,093,454	2,156,258	2,220,946	2,287,574	0	3.0
시군구비	10,790,712	0	2,032,480	2,093,454	2,156,258	2,220,946	2,287,574	0	3.0



재활용 폐기물 자원화

회계연도 : 2015년	회 계 : 일반회계
조 직 : 청소과	기 능 : 환경보호 폐기물
정책사업 : 깨끗하고 쾌적한 명품도시 조성	단위사업 : 폐기물 감량화 및 자원화 확대

□ 사업개요

- 사업목적 : 재활용 폐기물을 자원화하여 2차 환경오염 및 자원낭비 방지
- 사업기간 : 2015년01월01일 ~ 2019년12월31일
- 총사업비 : 5,511,982 천원 (연례반복적 사업)
- 사업규모 : 재활용품 수집·운반 및 선별 대행료  
재활용품 분리수거 및 1회용품 사용억제 홍보물 제작
- 사업내용 : 재활용품 수집·운반 및 선별 대행료 지급  
재활용품 분리수거 및 1회용품 사용억제 홍보물 제작
- 지원형태 : 직접수행
- 사업위치 : 인천광역시 중구 관내
- 추진근거 : 「인천광역시 중구 폐기물 감량 및 자원 재활용 촉진에 관한 조례」 등
- 추진경위 : 재활용 폐기물 자원화를 통한 자원낭비 방지
- 추진계획 : 재활용품의 분리배출 및 자원화를 적극 추진하고, 발생하는 재활용품에 대하여 월별 청구된 수집·운반·처리 대행료 지급

□ 소요자원

(단위:천원)

재 원 별	계	기투자	2015년	2016년	2017년	2018년	2019년	향후투자	연평균 증가율
계	5,511,982	0	1,038,207	1,069,353	1,101,434	1,134,477	1,168,511	0	3.0
시군구비	5,511,982	0	1,038,207	1,069,353	1,101,434	1,134,477	1,168,511	0	3.0



## 080 사회복지 분야

- ◆ 기초생활보장급여(생계급여)
- ◆ 기초생활보장급여(교육급여)
- ◆ 기초수급자 정부양곡 할인지원
- ◆ 지역자활센터운영
- ◆ 자활근로(민간위탁)
- ◆ 자활근로(자체사업)
- ◆ 희망키움통장
- ◆ 사회복지관 운영
- ◆ 지역사회서비스투자사업
- ◆ 저소득층 위문 및 보훈단체 지원
- ◆ 장애인연금 지원
- ◆ 장애수당 지원
- ◆ 장애인 주민자치센터 도우미 운영
- ◆ 장애인 활동지원사업
- ◆ 장애인지역사회재활시설 운영

- ◆ 아동복지시설 지원
- ◆ 지역아동센터 운영지원
- ◆ 드림스타트 지원
- ◆ 결식아동급식지원
- ◆ 월디장학재단 사업
- ◆ 중구여성회관 위탁운영
- ◆ 다문화가족 지원사업
- ◆ 아이돌보미 지원사업
- ◆ 모자복지시설 지원
- ◆ 출산양육지원금 지원
- ◆ 가족역량강화 지원
- ◆ 종사자인건비
- ◆ 보육교사 처우개선비
- ◆ 교사 근무환경 개선
- ◆ 누리과정 보육료

- ◆ 누리과정 담임수당
- ◆ 양육수당
- ◆ 영유아보육료지원
- ◆ 기초연금 지원
- ◆ 노인돌봄종합서비스
- ◆ 우리동네 환경지킴이 사업
- ◆ 노인인력활용 지원사업
- ◆ 경로식당 무료급식
- ◆ 경로당 운영 지원
- ◆ 노인여가시설 운영
- ◆ 노인일자리전담기관 운영 지원
- ◆ 중구노인복지관 증축 및 리모델링 공사
- ◆ 청소년수련시설 건립
- ◆ 지역맞춤형 일자리창출 지원사업
- ◆ 공공일자리나눔사업

- ◆ 지역형예비사회적기업지정제
- ◆ 참전유공자 지원

기초생활보장급여(생계급여)

회계연도 : 2015년	회 계 : 일반회계
조 직 : 주민생활지원과	기 능 : 사회복지 기초생활보장
정책사업 : 국민기초생활보장제도의 내실 운영	단위사업 : 기초생활보장급여 지원

□ 사업개요

- 사업목적 : 국민기초생활보장수급자의 최저생활 보장을 위한 생계급여 지급
- 사업기간 : 2015년01월01일 ~ 2019년12월31일
- 총사업비 : 54,414,787 천원 (연례반복적 사업)
- 사업규모 : 기초생활보장수급자 3,384명 / 시설수급자 172명
- 사업내용 : 수급자에게 의복,음식물 및 연료비 등 기타 일상생활에 기본적으로 필요한 생계급여 지급
- 지원형태 : 직접수행
- 지원조건 : 부양의무자가 없거나 부양의무자가 있어도 부양능력이 없거나 또는 부양을 받을 수 없는 자로서, 소득인정액이 최저생계비 이하인 자
- 추진근거 : 국민기초생활보장법 제9조

□ 소요재원

(단위:천원)

재 원 별	계	기투자	2015년	2016년	2017년	2018년	2019년	향후투자	연평균 증가율
계	54,414,787	0	9,847,705	10,340,091	10,857,095	11,399,949	11,969,947	0	5.0
국고보조금	43,531,835	0	7,878,165	8,272,073	8,685,677	9,119,961	9,575,959	0	5.0
시도비	5,441,476	0	984,770	1,034,009	1,085,709	1,139,994	1,196,994	0	5.0
시군구비	5,441,476	0	984,770	1,034,009	1,085,709	1,139,994	1,196,994	0	5.0

기초생활보장급여(교육급여)

회계연도 : 2015년	회 계 : 일반회계
조 직 : 주민생활지원과	기 능 : 사회복지 기초생활보장
정책사업 : 국민기초생활보장제도의 내실 운영	단위사업 : 기초생활보장급여 지원

□ 사업개요

- 사업목적 : 국민기초생활보장수급자의 최저생활 보장을 위한 교육급여 지급
- 사업기간 : 2015년01월01일 ~ 2019년12월31일
- 총사업비 : 2,065,483 천원 (연례반복적 사업)
- 사업규모 : 국민기초수급자 초등학생: 180명, 중학생 : 200명, 고등학생 : 170명
- 사업내용 : 수급자 중 초.중.고등학생의 학습에 필요한 학비, 교과서대, 부교재비, 학용품비를 지급
- 지원형태 : 직접수행
- 지원조건 : 수급자 중 초중등교육법 제2조의 규정에 의한 초중고등학교 및 이와 동등한 학력이 인정되는 각종 학교, 평생교육법 제2조에 의한 평생교육시설의 학습에 참가하는 자
- 추진근거 : 기초생활보장법 제12조

□ 소요재원

(단위:천원)

재 원 별	계	기투자	2015년	2016년	2017년	2018년	2019년	향후투자	연평균 증가율
계	2,065,483	0	373,800	392,490	412,114	432,721	454,358	0	5.0
국고보조금	1,652,387	0	299,040	313,992	329,692	346,177	363,486	0	5.0
시도비	206,548	0	37,380	39,249	41,211	43,272	45,436	0	5.0
시군구비	206,548	0	37,380	39,249	41,211	43,272	45,436	0	5.0



기초수급자 정부양곡 할인지원

회계연도 : 2015년	회 계 : 일반회계
조 직 : 주민생활지원과	기 능 : 사회복지 기초생활보장
정책사업 : 국민기초생활보장제도의 내실 운영	단위사업 : 기초생활보장급여 지원

□ 사업개요

- 사업목적 : 기초수급자 정부양곡 할인지원
- 사업기간 : 2015년01월01일 ~ 2019년12월31일
- 총사업비 : 1,230,585 천원 (연례반복적 사업)
- 사업규모 : 기초생활보장수급자 중 정부양곡구입을 희망하여 신청한 자
- 사업내용 : 정부양곡 가격의 50%를 지원하고 나머지 50%는 구입자가 부담  
당초 기초수급자 정부양곡 대금 43,040원 중 본인부담금 21,500원은 본인부담, 21,540원은 예산 지원
- 시행주체 : 인천 중구
- 추진근거 : 국민기초생활보장안내 지침

□ 소요재원

(단위:천원)

재 원 별	계	기투자	2015년	2016년	2017년	2018년	2019년	향후투자	연평균 증가율
계	1,230,585	0	222,705	233,840	245,532	257,809	270,699	0	5.0
국고보조금	1,230,585	0	222,705	233,840	245,532	257,809	270,699	0	5.0

# 지역자활센터운영

회계연도 : 2015년	회 계 : 일반회계
조 직 : 주민생활지원과	기 능 : 사회복지 기초생활보장
정책사업 : 저소득층 자립기반확립	단위사업 : 탈빈곤 자립.자활지원

□ 사업개요

- 사업목적 : 근로능력 있는 저소득층에게 집중적, 체계적인 자활지원서비스를 제공함으로써 자활의욕 고취 및 자립능력 향상을 지원
- 사업기간 : 2015년01월01일 ~ 2019년12월31일
- 총사업비 : 1,335,428 천원 (연례반복적 사업)
- 사업규모 : 기본형 1개소, 인력 6명  
정규인력 : 센터장 1명, 실장 1명, 직원 4명
- 사업내용 : 지역자활센터 운영비, 지역자활센터 종사자(6명) 장려수당
- 지원형태 : 직접수행
- 지원조건 : 지역사회복지사업 및 자활지원사업의 수행능력과 경험등이 있는 사회복지 법인에 운영비 교부
- 사업위치 : 인천광역시 중구
- 추진근거 : 국민기초생활보장법 제16조  
국민기초생활보장법 시행령 제22조  
국민기초생활보장법 시행규칙 제27조~30조
- 추진계획 : 매분기별 지역자활센터 운영비 및 종사자 장려수당 지급

□ 소요재원

(단위:천원)

재 원 별	계	기투자	2015년	2016년	2017년	2018년	2019년	향후투자	연평균 증가율
계	1,335,428	0	241,678	253,762	266,451	279,774	293,763	0	5.0
국고보조금	886,061	0	160,354	168,372	176,791	185,631	194,913	0	5.0
시도비	259,496	0	46,962	49,310	51,776	54,365	57,083	0	5.0
시군구비	189,871	0	34,362	36,080	37,884	39,778	41,767	0	5.0

## 자활근로(민간위탁)

회계연도 : 2015년	회 계 : 일반회계
조 직 : 주민생활지원과	기 능 : 사회복지 기초생활보장
정책사업 : 저소득층 자립기반확립	단위사업 : 탈빈곤 자립.자활지원

□ 사업개요

- 사업목적 : 근로능력 있는 저소득층이 스스로 자활할 수 있도록 자활능력 배양, 기능습득 및 근로기회 제공
- 사업기간 : 2015년01월01일 ~ 2019년12월31일
- 총사업비 : 6,723,600 천원 (연례반복적 사업)
- 사업규모 : 사회서비스일자리형(4개 사업) : 방과후공부방, 복지간병, 리폼공예, 인큐베이팅사업  
시장진입형(4개 사업) : 주거복지, 청소사업, 국수사업, 광고사업
- 사업내용 : 자활근로(민간위탁) 사업비 지급  
자활근로(민간위탁) 인건비 지급  
※자활급여 인건비 기준(1일기준, 실비포함 금액)  
시장진입형 근로참여자 급여기준 : 33,000원  
사회서비스일자리형 근로참여자 급여기준 : 30,000원
- 지원형태 : 직접수행
- 지원조건 : 지역자활센터가 운영하는 자활근로사업단 근로자 사업비 및 인건비(기초생활수급자 및 차상위계층)
- 추진근거 : 국민기초생활보장법 제15조
- 추진계획 : 연초 자활센터에 자활근로사업단 사업비 지급  
매월 자활근로사업 참여자에 대한 인건비 지급

□ 소요재원

(단위:천원)

재 원 별	계	기투자	2015년	2016년	2017년	2018년	2019년	향후투자	연평균 증가율
계	6,723,600	0	1,216,803	1,277,643	1,341,524	1,408,600	1,479,030	0	5.0
국고보조금	5,367,170	0	971,323	1,019,889	1,070,883	1,124,427	1,180,648	0	5.0
시도비	670,895	0	121,415	127,486	133,860	140,553	147,581	0	5.0
시군구비	685,535	0	124,065	130,268	136,781	143,620	150,801	0	5.0

자활근로(자체사업)

회계연도 : 2015년	회 계 : 일반회계
조 직 : 주민생활지원과	기 능 : 사회복지 기초생활보장
정책사업 : 저소득층 자립기반확립	단위사업 : 탈빈곤 자립. 자활지원

□ 사업개요

- 사업목적 : 국민기초생활수급자 및 차상위계층에게 자활을 위한 근로의 기회를 제공하여 자활기반을 조성
- 사업기간 : 2015년01월01일 ~ 2019년12월31일
- 총사업비 : 1,673,620 천원 (연례반복적 사업)
- 사업규모 : 사회서비스일자리형+시장진입형 : 70% 이상  
근로유지형 : 30% 미만
- 사업내용 : 시장진입형 : 복지도우미(동주민센터 근무)  
사회서비스일자리형 : 보육시설 및 학교 등 공공기관 복지시설도우미  
근로유지형 : 관내시설 등 청소  
※자활급여 기준(실비포함)  
시장진입형 : 33,000원  
사회서비스일자리형 : 30,000원  
근로유지형 : 22,000원
- 지원형태 : 직접수행
- 지원조건 : 자활사업에 참여하는 기초생활수급자 및 차상위계층
- 사업위치 : 동 주민센터 및 지역사회복지시설 등
- 추진근거 : 국민기초생활보장법 제15조
- 추진계획 : 매월 자활근로사업 참여자에게 급여 지급

□ 소요재원

(단위:천원)

재 원 별	계	기투자	2015년	2016년	2017년	2018년	2019년	향후투자	연평균 증가율
계	1,673,620	0	302,884	318,027	333,928	350,625	368,156	0	5.0
국고보조금	1,338,892	0	242,306	254,421	267,142	280,499	294,524	0	5.0
시도비	167,364	0	30,289	31,803	33,393	35,063	36,816	0	5.0
시군구비	167,364	0	30,289	31,803	33,393	35,063	36,816	0	5.0

# 희망키움통장

회계연도 : 2015년	회 계 : 일반회계
조 직 : 주민생활지원과	기 능 : 사회복지 기초생활보장
정책사업 : 저소득층 자립기반확립	단위사업 : 탈빈곤 자립·자활지원

□ 사업개요

- 사업목적 : 취업수급자에 대한 희망키움 통장을 통한 취·창업지원, 근로유인 보상으로 탈빈곤 촉진
- 사업기간 : 2015년01월01일 ~ 2019년12월31일
- 총사업비 : 1,173,394 천원 (연례반복적 사업)
- 사업내용 : 3년간 근로소득장려금 지원 : [근로소득-(최저생계비\*60%)]\*105%(장려금률)
- 지원형태 : 직접수행
- 지원조건 : 취업수급자가 있는 가구 중, 신청당시 가구 전체의 총 근로소득이 최저생계비 60%이상인 가구.  
(자활특례, 의료 및 교육급여 특례자가 있는 가구, 시설수급 가구 중 소득요건 충족하는 가구포함)
- 사업위치 : 금융계좌 운영기관 : 하나은행(하나 희망키움 적금)
- 추진근거 : 국민기초생활보장법 제 15조제1항  
국민기초생활보장법 시행령 제21조의2
- 추진계획 : 매월 24일경 당월 근로소득에 따른 장려금 산출 및 장려금 개인별 계좌입금

□ 소요재원

(단위:천원)

재 원 별	계	기투자	2015년	2016년	2017년	2018년	2019년	향후투자	연평균 증가율
계	1,173,394	0	212,354	222,972	234,121	245,828	258,119	0	5.0
국고보조금	938,716	0	169,884	178,378	187,297	196,662	206,495	0	5.0
시도비	117,339	0	21,235	22,297	23,412	24,583	25,812	0	5.0
시군구비	117,339	0	21,235	22,297	23,412	24,583	25,812	0	5.0

# 사회복지관 운영

회계연도 : 2015년	회 계 : 일반회계
조 직 : 주민생활지원과	기 능 : 사회복지 취약계층지원
정책사업 : 선진 복지기반 구축	단위사업 : 사회복지관 운영

□ 사업개요

- 사업목적 : 경제적, 정신적 삶의 질을 높이기 위해 아동, 청소년, 노인 등 지역주민이 필요로하는 복지프로그램 제공
- 사업기간 : 2015년01월01일 ~ 2019년12월31일
- 총사업비 : 3,260,931 천원 (연례반복적 사업)
- 사업규모 : 면적 : 2,027.5㎡(지하1층, 지상5층)  
종사자 : 16명 (관장 1 / 부장 1 / 과장 2 / 선임사회복지사 1/ 사회복지사 9 / 경리 1 /기사 1)
- 사업내용 : 가족복지, 아동·여성복지, 청소년복지, 노인복지, 지역사회복지, 자활사업, 사례관리의 기능 강화 등  
푸드뱅크, 푸드마켓 운영(기탁 받은 식품을 수급자, 사회복지시설 등에 제공)
- 지원형태 : 직접수행
- 지원조건 : 사회복지사업법 제34조
- 사업위치 : 송학로 40
- 추진근거 : 사회복지사업법

□ 소요자원

(단위:천원)

재 원 별	계	기투자	2015년	2016년	2017년	2018년	2019년	향후투자	연평균 증가율
계	3,260,931	0	598,872	636,304	655,393	675,055	695,307	0	3.8
시도비	3,260,931	0	598,872	636,304	655,393	675,055	695,307	0	3.8

# 지역사회서비스투자사업

회계연도 : 2015년	회 계 : 일반회계
조 직 : 주민생활지원과	기 능 : 사회복지 취약계층지원
정책사업 : 선진 복지기반 구축	단위사업 : 지역복지 협력체계 구축

□ 사업개요

- 사업목적 : 지역적 특성에 맞는 복지욕구 및 수요 예측을 통한 차별적인 서비스(프로그램) 제공으로 지역주민의 복지체감 욕구 충족
- 사업기간 : 2015년01월01일 ~ 2019년12월31일
- 총사업비 : 3,923,531 천원 (연례반복적 사업)
- 사업규모 : 지역선택형사업 1개 운영, 지역개발형사업 18개 운영
- 사업내용 : 지역사회서비스투자사업 및 지역사회복지서비스혁신사업(지역선택형, 지역개발형)지원
- 지원형태 : 직접수행
- 시행주체 : 인천광역시 중구
- 추진근거 : 사회복지사업법 제33조의2~8

□ 소요재원

(단위:천원)

재 원 별	계	기투자	2015년	2016년	2017년	2018년	2019년	향후투자	연평균 증가율
계	3,923,531	0	739,400	761,094	783,926	807,444	831,667	0	3.0
국고보조금	2,725,193	0	516,180	528,014	543,854	560,170	576,975	0	2.8
시도비	598,169	0	110,610	116,540	120,036	123,637	127,346	0	3.6
시군구비	600,169	0	112,610	116,540	120,036	123,637	127,346	0	3.1

저소득층 위문 및 보훈단체 지원

회계연도 : 2015년	회 계 : 일반회계
조 직 : 주민생활지원과	기 능 : 사회복지 취약계층지원
정책사업 : 선진 복지기반 구축	단위사업 : 저소득층 위문 및 단체지원

□ 사업개요

- 사업목적 : 저소득가정 및 보훈단체·사회복지시설 등 주변 소외계층 대상 위문 실시
- 사업기간 : 2015년01월01일 ~ 2019년12월31일
- 총사업비 : 1,242,373 천원 (연례반복적 사업)
- 사업규모 : 저소득층 위문 및 보훈단체 지원(저소득주민, 사회복지시설, 보훈단체, 장애인단체 등)
- 사업내용 : 호국보훈의 달(6월) 위안행사  
설 및 추석 명절 저소득층, 시설, 단체 위문 / 보훈단체 종량제 봉투 지원 등
- 지원형태 : 직접수행
- 지원조건 : 저소득가정(기초생활수급자, 한부모가정, 소년소녀가정 등)  
보훈단체, 사회복지시설, 장애인단체 등
- 사업위치 : 관내 저소득 주민, 사회복지시설, 보훈단체 등
- 추진근거 : 국가보훈기본법 제5조  
인천광역시 중구 폐기물 관리에 관한 조례 제17조 및 같은 조례 시행규칙 제9조  
자체계획 수립 등
- 추진계획 : 명절 저소득층 및 보훈단체 위문계획 수립 및 추진

□ 소요재원

(단위:천원)

재 원 별	계	기투자	2015년	2016년	2017년	2018년	2019년	향후투자	연평균 증가율
계	1,242,373	0	214,436	245,705	253,076	260,668	268,488	0	5.8
시군구비	1,242,373	0	214,436	245,705	253,076	260,668	268,488	0	5.8



장애인연금 지원

회계연도 : 2015년	회 계 : 일반회계
조 직 : 주민복지과	기 능 : 사회복지 취약계층지원
정책사업 : 장애인 복지사회 구현	단위사업 : 장애인생활안정사업 지원

□ 사업개요

- 사업목적 : 장애로 인하여 생활이 어려운 중증장애인의 생활안정 지원과 복지증진 및 사회통합 도모
- 사업기간 : 2015년01월01일 ~ 2019년12월31일
- 총사업비 : 5,540,123 천원 (연례반복적 사업)
- 사업규모 : 관내 저소득 중증 장애인 약 560명
- 사업내용 : 기초급여와 부가급여로 나누되, 합산하여 지급
  - 기초급여(만18~64세) : 근로능력의 상실 또는 현저한 감소로 인하여 줄어드는 소득을 보전해 주기 위하여 지급하는 급여 / 기초급여액 : 9만원
  - 부가급여(만18세이상) : 장애로 인하여 추가로 드는 비용의 전부 또는 일부를 보전해 주기 위하여 지급하는 급여 / 부가급여액 : 수급자 6만원, 차상위 5만원
- 지원조건 : 1, 2급 및 3급 중복장애인이면서 저소득 장애인
- 추진근거 : 장애인연금법

□ 소요재원

(단위:천원)

재 원 별	계	기투자	2015년	2016년	2017년	2018년	2019년	향후투자	연평균 증가율
계	5,540,123	0	1,043,507	1,074,813	1,107,057	1,140,269	1,174,477	0	3.0
국고보조금	3,878,086	0	730,455	752,369	774,940	798,188	822,134	0	3.0
시도비	1,662,037	0	313,052	322,444	332,117	342,081	352,343	0	3.0

장애수당 지원

회계연도 : 2015년	회 계 : 일반회계
조 직 : 주민복지과	기 능 : 사회복지 취약계층지원
정책사업 : 장애인 복지사회 구현	단위사업 : 장애인생활안정사업 지원

□ 사업개요

- 사업목적 : 기초생활보장 수급자 및 차상위계층의 장애인에게 장애로 인한 추가 비용을 보전하기 위한 수당을 지급하여 저소득 장애인 가구의 생활안정 도모
- 사업기간 : 2015년01월01일 ~ 2019년12월31일
- 총사업비 : 1,858,202 천원 (연례반복적 사업)
- 사업규모 : 관내 경증 저소득 장애인 약 650명
- 사업내용 : 장애수당 지급  
국민기초생활수급자 - 경증(월3만원)  
차상위계층 - 경증(월3만원)
- 지원형태 : 직접수행
- 지원조건 : 장애등급이 3~6급이면서 저소득(수급자, 차상위)인자
- 시행주체 : 자체
- 추진근거 : 장애인복지법 제49조

□ 소요재원

(단위:천원)

재 원 별	계	기투자	2015년	2016년	2017년	2018년	2019년	향후투자	연평균 증가율
계	1,858,202	0	350,000	360,500	371,316	382,456	393,930	0	3.0
국고보조금	1,300,741	0	245,000	252,350	259,921	267,719	275,751	0	3.0
시도비	557,461	0	105,000	108,150	111,395	114,737	118,179	0	3.0

장애인 주민자치센터 도우미 운영

회계연도 : 2015년	회 계 : 일반회계
조 직 : 주민복지과	기 능 : 사회복지 취약계층지원
정책사업 : 장애인 복지사회 구현	단위사업 : 장애인생활안정사업 지원

□ 사업개요

- 사업목적 : 장애인에게 생산복지적인 일자리를 제공하여 사회참여 확대 및 소득보장 도모
- 사업기간 : 2015년01월01일 ~ 2019년12월31일
- 총사업비 : 1,600,544 천원 (연례반복적 사업)
- 사업규모 : 관내 장애인 15명
- 사업내용 : 사업기간 : 연중  
사업대상 : 장애인 15명  
담당업무 : 장애인복지업무 행정보조  
근무시간 : 1일 7시간(9시~17시, 10시~18시 중 택일)  
급 여 : 월 85만 5천원(대상자마다 급여 다름)  
선발기준 : 보조인 없이 담당업무수행 가능한 저소득 장애인, 만 18세 이상 중구 관내 등록장애인
- 지원형태 : 직접수행
- 추진근거 : 장애인복지법

□ 소요재원

(단위:천원)

재 원 별	계	기투자	2015년	2016년	2017년	2018년	2019년	향후투자	연평균 증가율
계	1,600,544	0	389,676	289,430	298,113	307,057	316,268	0	△5.1
국고보조금	798,117	0	194,838	144,200	148,526	152,982	157,571	0	△5.2
시도비	798,117	0	194,838	144,200	148,526	152,982	157,571	0	△5.2
시군구비	4,310	0	0	1,030	1,061	1,093	1,126	0	0.0

장애인 활동지원사업

회계연도 : 2015년	회 계 : 일반회계
조 직 : 주민복지과	기 능 : 사회복지 취약계층지원
정책사업 : 장애인 복지사회 구현	단위사업 : 장애인생활안정사업 지원

□ 사업개요

- 사업목적 : 혼자서 일상생활과 사회생활을 하기 어려운 1급 장애인에게 활동지원급여를 지원하여 장애인의 자립생활 지원
- 사업기간 : 2015년01월01일 ~ 2019년12월31일
- 총사업비 : 5,476,844 천원 (연례반복적 사업)
- 사업규모 : 관내 중증장애인 약 66명
- 사업내용 : 활동보조, 방문목욕 및 방문간호 지원
- 지원조건 : 대상 : 만 6세~64세 1급 등록장애인
- 추진근거 : 장애인활동지원에관한법

□ 소요재원

(단위:천원)

재 원 별	계	기투자	2015년	2016년	2017년	2018년	2019년	향후투자	연평균 증가율
계	5,476,844	0	1,167,706	1,030,000	1,060,901	1,092,728	1,125,509	0	△0.9
국고보조금	3,594,152	0	771,666	674,650	694,890	715,737	737,209	0	△1.1
시도비	1,696,898	0	361,067	319,300	328,879	338,745	348,907	0	△0.9
시군구비	185,794	0	34,973	36,050	37,132	38,246	39,393	0	3.0

장애인지역사회재활시설 운영

회계연도 : 2015년	회 계 : 일반회계
조 직 : 주민복지과	기 능 : 사회복지 취약계층지원
정책사업 : 장애인 복지사회 구현	단위사업 : 장애인생활안정사업 지원

□ 사업개요

- 사업목적 : 장애인 복지증진 및 편의제공을 위한 복지관 운영
- 사업기간 : 2015년01월01일 ~ 2019년12월31일
- 총사업비 : 9,729,667 천원 (연례반복적 사업)
- 사업규모 : 총 4개소 - 장애인복지관(영종분관 포함), 주간보호센터, 재가복지센터 등
- 사업내용 : 시설 운영에 따른 운영비, 인건비, 장비보강비 지원
- 지원형태 : 민간보조
- 추진근거 : 장애인복지법

□ 소요재원

(단위:천원)

재 원 별	계	기투자	2015년	2016년	2017년	2018년	2019년	향후투자	연평균 증가율
계	9,729,667	0	1,912,125	1,868,604	1,924,662	1,982,402	2,041,874	0	1.7
시도비	8,791,297	0	1,726,938	1,688,573	1,739,230	1,791,407	1,845,149	0	1.7
시군구비	938,370	0	185,187	180,031	185,432	190,995	196,725	0	1.5

아동복지시설 지원

회계연도 : 2015년	회 계 : 일반회계
조 직 : 가정교육과	기 능 : 사회복지 취약계층지원
정책사업 : 아동복지 증진	단위사업 : 아동복지시설지원

□ 사업개요

- 사업목적 : 도움이 필요한 아동 중 입양, 대리양육, 가정위탁 및 소년소녀가정 지원 등 가정보호를 할 수 없는 아동을 시설에 입소시켜 건전한 사회인으로 육성하기 위함
- 사업기간 : 2015년01월01일 ~ 2019년12월31일
- 총사업비 : 9,349,354 천원 (연례반복적 사업)
- 사업규모 : 아동양육시설 1개소(종사자23명, 정원50명), 아동일시보호시설 1개소(종사자22명, 정원50명)  
공동생활가정 1개소(종사자2명, 정원7명)
- 사업내용 : 시설운영비, 종사자인건비, 시설 프로그램비 및 보호아동 간식비 등 지원
- 지원형태 : 직접수행
- 지원조건 : 신고 설치된 아동복지(생활)시설
- 사업위치 : 중산동 247-2, 백운로528번길 57, 참외전로 84
- 추진근거 : 아동복지법, 아동복지사업안내지침, 인천시 아동복지지원정책

□ 소요재원

(단위:천원)

재 원 별	계	기투자	2015년	2016년	2017년	2018년	2019년	향후투자	연평균 증가율
계	9,349,354	0	1,872,074	1,869,320	1,869,320	1,869,320	1,869,320	0	0.0
시도비	9,176,600	0	1,835,320	1,835,320	1,835,320	1,835,320	1,835,320	0	0.0
시군구비	172,754	0	36,754	34,000	34,000	34,000	34,000	0	△1.9

지역아동센터 운영지원

회계연도 : 2015년	회 계 : 일반회계
조 직 : 가정교육과	기 능 : 사회복지 취약계층지원
정책사업 : 아동복지 증진	단위사업 : 아동복지시설지원

□ 사업개요

- 사업목적 : 지역사회 아동의 보호및교육, 건전한 놀이와 오락의 제공, 보호자와 지역사회의 연계 등 아동의 건전육성을 위하여 종합적인 복지서비스 제공
- 사업기간 : 2015년01월01일 ~ 2019년12월31일
- 총사업비 : 2,136,750 천원 (연례반복적 사업)
- 사업규모 : 지역아동센터 4개소
- 사업내용 : 지역아동센터 운영비, 처우개선비, 학습교구비 지원
- 지원형태 : 직접수행
- 지원조건 : 지역아동센터 평가를 거쳐 운영비 지원시설로 선정된 지역아동센터
- 추진근거 : 아동복지법, 아동복지사업안내지침, 인천시 아동복지지원정책

□ 소요재원

(단위:천원)

재 원 별	계	기투자	2015년	2016년	2017년	2018년	2019년	향후투자	연평균 증가율
계	2,136,750	0	427,350	427,350	427,350	427,350	427,350	0	0.0
국고보조금	639,875	0	127,975	127,975	127,975	127,975	127,975	0	0.0
시도비	427,440	0	85,488	85,488	85,488	85,488	85,488	0	0.0
시군구비	1,069,435	0	213,887	213,887	213,887	213,887	213,887	0	0.0

# 드림스타트 지원

회계연도 : 2015년	회 계 : 일반회계
조 직 : 가정교육과	기 능 : 사회복지 취약계층지원
정책사업 : 아동복지 증진	단위사업 : 아동복지시설지원

□ 사업개요

- 사업목적 : 빈곤아동의 공평한 양육여건과 출발기회를 보장
- 사업기간 : 2015년01월01일 ~ 2019년12월31일
- 총사업비 : 1,687,108 천원 (연례반복적 사업)
- 사업규모 : 저소득층 임산부 및 만0~12세 아동 400명내외
- 사업내용 : 저소득층 임산부 및 0~12세 아동과 그 가족에게 건강·복지·보육의 맞춤형 통합서비스를 제공하는 국가 주도의 선진 아동보호통합 서비스
- 지원형태 : 직접수행
- 지원조건 : 區 전역 만0~12세 아동 : 국민기초수급 및 차상위계층 가정, 결손가정, 성폭력피해아동, 한부모가정, 다문화가정, 조손가정 등
- 사업위치 : 區 전역 11개동
- 추진근거 : 아동복지법 제37조, 아동복지법시행령 제38조, 보건복지부 드림스타트 사업안내
- 추진경위 : 2009.02.23 : 신규 시범사업지역 선정  
2009.06.25 : 중구 드림스타트 개소식  
2013.01.30 : 드림스타트센터 확장 이전
- 추진계획 : 드림스타트 사업 대상자 인테이크 및 통합사례관리 (연중)  
드림스타트 사업 분야별 맞춤형 서비스 제공(연중)  
드림스타트 사업 지역사회 조직화(연중)

□ 소요재원

(단위:천원)

재 원 별	계	기투자	2015년	2016년	2017년	2018년	2019년	향후투자	연평균 증가율
계	1,687,108	0	335,400	336,381	337,391	338,432	339,504	0	0.3
국고보조금	1,500,000	0	300,000	300,000	300,000	300,000	300,000	0	0.0
시도비	13,500	0	2,700	2,700	2,700	2,700	2,700	0	0.0
시군구비	173,608	0	32,700	33,681	34,691	35,732	36,804	0	3.0



# 결식아동급식지원

회계연도 : 2015년	회 계 : 일반회계
조 직 : 가정교육과	기 능 : 사회복지 취약계층지원
정책사업 : 아동복지 증진	단위사업 : 저소득층 아동복지 지원

□ 사업개요

- 사업목적 : 저소득 가정의 아동들이 건강하고 행복하게 자라날 수 있도록 민,관이 협조체계를 구축하여 지역실정과 아동의 가정환경과 욕구에 맞는 급식을 효율적으로 제공하기 위함  
아동들은 신체적, 정신적으로 성숙하지 않아 스스로의 급식능력이 부족하므로 급식이 필요한 아동에게 적극적으로 급식을 지원함
- 사업기간 : 2015년01월01일 ~ 2019년12월31일
- 총사업비 : 3,250,000 천원 (연례반복적 사업)
- 사업규모 : 결식아동 약 765명
- 사업내용 : 일반음식점:급식카드(전자카드) 1식 4,000원  
도시락배달:주1회(1식 3,500원) 및 매일(1식 4,000원) 도시락 배달  
단체급식소 : 지역아동센터 식사 제공(20인이상 1식 3,000원/20인미만 1식 3,500원)
- 지원형태 : 직접수행
- 지원조건 : 국민기초생활보장 수급자 및 차상위(최저생계비 130% 이하, 학교무료 급식비 지원 대상자 중 차상위 이하) 저소득계층 중 가정환경상 식사제공이 어려워 결식우려가 있는 아동  
그 외에 가정환경상 결식우려가 있는 아동 중 학교교사, 사회복지사, 이장, 통장, 반장, 시, 군, 구 담당 공무원 등이 추천하는 자로서 아동급식위원회에서 급식지원이 필요하다고 인정한 아동
- 추진근거 : 아동복지사업안내지침, 인천시 아동복지지원정책

□ 소요재원

(단위:천원)

재 원 별	계	기투자	2015년	2016년	2017년	2018년	2019년	향후투자	연평균 증가율
계	3,250,000	0	650,000	650,000	650,000	650,000	650,000	0	0.0
시도비	2,600,000	0	520,000	520,000	520,000	520,000	520,000	0	0.0
시군구비	650,000	0	130,000	130,000	130,000	130,000	130,000	0	0.0

월디장학재단 사업

회계연도 : 2015년	회 계 : 일반회계
조 직 : 가정교육과	기 능 : 사회복지 취약계층지원
정책사업 : 지역우수인재 발굴육성	단위사업 : 장학재단사업

□ 사업개요

- 사업목적 : 장학금 확대 및 다양한 장학사업 추진을 위한 (재)중구 월디당학회의 재원확충 방안을 마련  
극심한 경제난으로 학업을 포기하는 저소득층 학생 및 우수학생, 예체능에 재능이 있는 중구지역 학생의 학력수준 견인 및 우수인재의 타지역 유출방지에 기여
- 사업기간 : 2015년01월01일 ~ 2019년12월31일
- 총사업비 : 9,500,000 천원
- 사업내용 : 성적우수 학생 및 저소득층 학생 장학금 지급  
예.체능에 재능이 있는 학생 발굴 및 지원육성  
학생 연수 지원사업
- 지원형태 : 출연(출자)
- 추진근거 : 민법 제32조, 제43조, 제49조  
공익법인의 설립운영에 관한 법률 제3조, 제5조~제6조

□ 소요재원

(단위:천원)

재 원 별	계	기투자	2015년	2016년	2017년	2018년	2019년	향후투자	연평균 증가율
계	9,500,000	0	1,000,000	1,000,000	2,500,000	2,500,000	2,500,000	0	25.7
시군구비	9,500,000	0	1,000,000	1,000,000	2,500,000	2,500,000	2,500,000	0	25.7

중구여성회관 위탁운영

회계연도 : 2015년	회 계 : 일반회계
조 직 : 주민복지과	기 능 : 사회복지 보육·가족및여성
정책사업 : 양성평등 실현	단위사업 : 여성복지 인프라 확충

□ 사업개요

- 사업목적 : 여성의 사회참여 증가현상에 맞춘 여성의 사회참여 교육전문 기관육성을 통하여 여성의 능력개발 및 자질향상과 더불어 여성의 사회참여 비율 확대에 이바지하고자 함
- 사업기간 : 2015년01월01일 ~ 2019년12월31일
- 총사업비 : 2,420,000 천원 (연례반복적 사업)
- 사업규모 : 프로그램(건강, 어학, 창업, 정보화 취미 등) 운영
- 사업내용 : 중구여성회관 관리운영비, 인건비, 교육사업비, 재산조성비 등 지원
- 지원형태 : 민간보조
- 지원조건 : 민간위탁
- 사업위치 : 중구 축항대로 296번길 81
- 추진근거 : 중구여성회관설치 및 운영조례
- 추진계획 : 운영비 분기별지급

□ 소요재원

(단위:천원)

재 원 별	계	기투자	2015년	2016년	2017년	2018년	2019년	향후투자	연평균 증가율
계	2,420,000	0	430,000	460,000	480,000	510,000	540,000	0	5.9
시군구비	2,420,000	0	430,000	460,000	480,000	510,000	540,000	0	5.9

# 다문화가족 지원사업

회계연도 : 2015년	회 계 : 일반회계
조 직 : 주민복지과	기 능 : 사회복지 보육·가족및여성
정책사업 : 양성평등 실현	단위사업 : 취약여성 지원

□ 사업개요

- 사업목적 : 다문화가족 지원
- 사업기간 : 2015년01월01일 ~ 2019년12월31일
- 총사업비 : 1,249,828 천원 (연례반복적 사업)
- 사업내용 : 중구다문화가족 지원센터 운영지원 및 종사자 장려수당, 방문교육사업 지원
- 지원형태 : 직접수행
- 추진근거 : 다문화가족지원법 제12조

□ 소요재원

(단위:천원)

재 원 별	계	기투자	2015년	2016년	2017년	2018년	2019년	향후투자	연평균 증가율
계	1,249,828	0	238,576	241,717	248,968	256,437	264,130	0	2.6
국고보조금	747,273	0	140,752	144,975	149,324	153,804	158,418	0	3.0
시도비	198,354	0	37,361	38,482	39,636	40,825	42,050	0	3.0
시군구비	304,201	0	60,463	58,260	60,008	61,808	63,662	0	1.3

아이돌보미 지원사업

회계연도 : 2015년	회 계 : 일반회계
조 직 : 주민복지과	기 능 : 사회복지 보육·가족및여성
정책사업 : 건강한 가족 육성	단위사업 : 저소득가정 생활안정

□ 사업개요

- 사업목적 : 취업부모들의 양육부담 경감 및 개별양육을 희망하는 수요에 탄력적 대응, 경력단절 중장년 여성의 고용증진, 취약계층의 육아 역량 강화
- 사업기간 : 2015년01월01일 ~ 2019년12월31일
- 총사업비 : 1,600,148 천원 (연례반복적 사업)
- 사업규모 : 수행기관 : 중구건강가정지원센터 1개소  
돌보미 인원 : 70명
- 사업내용 : 이용대상 : 생후 3개월이상 ~ 만 12세 아동이 있는 서비스 이용희망가정  
돌보미의 역할 : 취업부모 자녀의 임시보육 및 보육시설 등·하원, 놀이활동 지원 등
- 지원형태 : 민간보조
- 지원조건 : 이용단가 : 5,500원/시간당  
전국가구 평균소득 기준에 따라 지원금 차등지원 (시간제:전국가구 평균소득100%이하 가정에게 소득수준에 따라 시간당 1,250~4,250원 차등지원, 종일제:소득수준에 따라 월40~75만원 차등지원)  
※ 1인 기준 / 기본 2시간
- 사업위치 : 중구건강가정지원센터 : 인천 중구 우현로 50번길 카톨릭회관 205호
- 추진근거 : 아이돌보미지원법

□ 소요재원

(단위:천원)

재 원 별	계	기투자	2015년	2016년	2017년	2018년	2019년	향후투자	연평균 증가율
계	1,600,148	0	301,395	310,437	319,750	329,343	339,223	0	3.0
국고보조금	1,120,104	0	210,977	217,306	223,825	230,540	237,456	0	3.0
시도비	480,044	0	90,418	93,131	95,925	98,803	101,767	0	3.0

# 모자복지시설 지원

회계연도 : 2015년	회 계 : 일반회계
조 직 : 주민복지과	기 능 : 사회복지 보육·가족및여성
정책사업 : 건강한 가족 육성	단위사업 : 가정 인프라 구축

□ 사업개요

- 사업목적 : 미혼모 임신 여성에게 출산 전·후 센터를 제공함으로써 안전한 출산을 돕고 건전한 사회인으로 복귀할 수 있도록 프로그램 운영
- 사업기간 : 2015년01월01일 ~ 2019년12월31일
- 총사업비 : 2,403,714 천원 (연례반복적 사업)
- 사업규모 : 인천자모원 1개소
- 사업내용 : 인건비, 통합관리운영비, 미혼모특수치료비
- 지원형태 : 민간보조
- 지원조건 : 운영기관 - 인천교구천주교유지재단  
입소정원 - 30명  
종 사 자 - 8명(원장 :김경순)
- 사업위치 : 인천광역시 중구 우현로50번길23-2 (경동)
- 시행주체 : 자모원
- 추진근거 : 한부모가족지원법 제20조
- 추진계획 : 연중

□ 소요재원

(단위:천원)

재 원 별	계	기투자	2015년	2016년	2017년	2018년	2019년	향후투자	연평균 증가율
계	2,403,714	0	452,750	466,333	480,323	494,733	509,575	0	3.0
국고보조금	7,963	0	1,500	1,545	1,591	1,639	1,688	0	3.0
시도비	2,395,751	0	451,250	464,788	478,732	493,094	507,887	0	3.0

출산양육지원금 지원

회계연도 : 2015년	회 계 : 일반회계
조 직 : 주민복지과	기 능 : 사회복지 보육·가족및여성
정책사업 : 건강한 가족 육성	단위사업 : 가정 인프라 구축

□ 사업개요

- 사업목적 : 신생아 출산가정에 대한 지원 강화로 양육에 대한 경제적 부담을 경감시키고 저출산 극복을 위한 사회 분위기 조성
- 사업기간 : 2015년01월01일 ~ 2019년12월31일
- 총사업비 : 4,678,680 천원 (연례반복적 사업)
- 사업규모 : 관내 신생아 출산가정
- 사업내용 : 신생아 출산장려금 : 둘째아 1,000천원, 셋째아 3,000천원 지급  
신생아 양육지원금 : 매월 양육비(셋째아 250천원, 넷째아 이상 300천원) 5년간 지급  
신생아 민영 건강보험 가입 : 1인당 월 3만원
- 지원형태 : 직접수행
- 지원조건 : 신생아 출산장려금 : 인천시 1년이상 거주자로 둘째아, 셋째아 출생자  
신생아 양육지원금 : 2011. 1. 1이후 출생한 셋째 이상 신생아  
신생아 민영 건강보험 가입 : 2010. 7. 1이후 출생한 셋째 이상 신생아
- 추진근거 : 인천광역시 중구 신생아 출산·양육 지원 조례
- 추진경위 : 저출산 극복을 위한 사회 분위기 조성

□ 소요재원

(단위:천원)

재 원 별	계	기투자	2015년	2016년	2017년	2018년	2019년	향후투자	연평균 증가율
계	4,678,680	0	1,951,000	651,990	671,549	691,695	712,446	0	△22.3
시도비	2,686,821	0	506,400	521,180	536,815	552,919	569,507	0	3.0
시군구비	1,991,859	0	1,444,600	130,810	134,734	138,776	142,939	0	△43.9

가족역량강화 지원

회계연도 : 2015년	회 계 : 일반회계
조 직 : 주민복지과	기 능 : 사회복지 보육·가족및여성
정책사업 : 건강한 가족 육성	단위사업 : 가정 인프라 구축

□ 사업개요

- 사업목적 : 저소득 한부모가족, 충격적 위기사건을 경험한 가족, 조손가족 등 위기가족에 대하여 긴급보호 및 위기가족의 가족역량을 강화할 수 있는 지속적인 지원체계 구축
- 사업기간 : 2015년01월01일 ~ 2019년12월31일
- 총사업비 : 1,128,196 천원 (연례반복적 사업)
- 사업규모 : 남구 사업수행기관과 권역을 지정하여 공동수행
- 사업내용 : 가족보듬사업  
취약가족역량강화지원사업  
조손가족통합지원사업
- 지원형태 : 민간보조
- 사업위치 : 가족역량강화지원센터
- 추진근거 : 건강가정기본법  
한부모가족지원법

□ 소요재원

(단위:천원)

재 원 별	계	기투자	2015년	2016년	2017년	2018년	2019년	향후투자	연평균 증가율
계	1,128,196	0	212,500	218,876	225,442	232,206	239,172	0	3.0
국고보조금	564,098	0	106,250	109,438	112,721	116,103	119,586	0	3.0
시도비	564,098	0	106,250	109,438	112,721	116,103	119,586	0	3.0



# 종사자인건비

회계연도 : 2015년	회 계 : 일반회계
조 직 : 가정교육과	기 능 : 사회복지 보육·가족및여성
정책사업 : 보육·가족 지원	단위사업 : 영유아보육서비스의 기반확충

□ 사업개요

- 사업목적 : 국공립 및 비영리법인 어린이집 등의 종사자 인건비 지원을 통하여 어린이집의 서비스를 개선하고 취약보육에 대한 지원을 통하여 영유아의 건전한 육성과 보호자의 사회참여 촉진
- 사업기간 : 2015년01월01일 ~ 2019년12월31일
- 총사업비 : 14,587,669 천원 (연례반복적 사업)
- 사업규모 : 국공립어린이집 14개소, 법인외 어린이집 2개소  
원장16명, 보육교사 160명
- 사업내용 : 원장 : 인건비 기본급의 80%  
영아반교사 : 인건비의 80%  
유아반교사 : 인건비의 30%
- 지원형태 : 직접수행
- 지원조건 : 국공립 및 법인외 어린이집 원장 및 보육교사
- 추진근거 : 영유아보육법 제36조(비용의 보조등)동법시행령 제24조(비용의 보조)

□ 소요재원

(단위:천원)

재 원 별	계	기투자	2015년	2016년	2017년	2018년	2019년	향후투자	연평균 증가율
계	14,587,669	0	2,640,000	2,772,000	2,910,600	3,056,131	3,208,938	0	5.0
국고보조금	7,293,833	0	1,320,000	1,386,000	1,455,300	1,528,065	1,604,468	0	5.0
시도비	3,646,918	0	660,000	693,000	727,650	764,033	802,235	0	5.0
시군구비	3,646,918	0	660,000	693,000	727,650	764,033	802,235	0	5.0

보육교사 처우개선비

회계연도 : 2015년	회 계 : 일반회계
조 직 : 가정교육과	기 능 : 사회복지 보육·가족및여성
정책사업 : 보육·가족 지원	단위사업 : 영유아보육서비스의 기반확충

□ 사업개요

- 사업목적 : 보육의 공익성과 시설의 영세성을 감안하여 우수한 교사를 확보하기 위한 처우 개선 수당을 지급함으로써 보육서비스의 질을 개선하고자 함
- 사업기간 : 2015년01월01일 ~ 2019년12월31일
- 총사업비 : 8,478,749 천원 (연례반복적 사업)
- 사업규모 : 관내 어린이집 125개소 원장 및 보육교사
- 사업내용 : 매월 원장(정부지원 시설) 및 보육교사에게 직접 지원  
보육교사 처우개선비, 보육교사 복지수당, 평가인증시설 보육교사 초과근무수당, 장애인전담시설 보육교사 복지수당, 보육교사 장기근속수당
- 지원형태 : 직접수행
- 지원조건 : 월 보수가 최저임금이상인 교사  
4대보험에 가입된 자  
보수교육 이수한자
- 추진근거 : 영유아보육법 제36조 및 영유아보육법시행령 제24조

□ 소요재원

(단위:천원)

재 원 별	계	기투자	2015년	2016년	2017년	2018년	2019년	향후투자	연평균 증가율
계	8,478,749	0	1,534,440	1,611,162	1,691,720	1,776,306	1,865,121	0	5.0
시도비	2,755,523	0	498,680	523,614	549,795	577,285	606,149	0	5.0
시군구비	5,723,226	0	1,035,760	1,087,548	1,141,925	1,199,021	1,258,972	0	5.0

교사 근무환경 개선

회계연도 : 2015년	회 계 : 일반회계
조 직 : 가정교육과	기 능 : 사회복지 보육·가족및여성
정책사업 : 보육·가족 지원	단위사업 : 영유아보육서비스의 기반확충

□ 사업개요

- 사업목적 : 누리과정 담임수당이 지원되지 않는 영아반 담임교사의 처우를 개선하기 위한 수당 지원  
보육교사를 겸직하고 있는 원장에 대한 수당 지원
- 사업기간 : 2015년01월01일 ~ 2019년12월31일
- 총사업비 : 4,104,490 천원 (연례반복적 사업)
- 사업규모 : 보육교사 390명  
보육교사 겸직 원장 79명
- 사업내용 : 근무환경개선비 : 월 150,000원 지급  
교사겸직원장수당 : 월 75,000원 지급
- 지원조건 : 월 15일 이상 근무
- 추진근거 : 영유아보육법 제36조 및 영유아보육법시행령 제24조

□ 소요재원

(단위:천원)

재 원 별	계	기투자	2015년	2016년	2017년	2018년	2019년	향후투자	연평균 증가율
계	4,104,490	0	773,100	796,293	820,181	844,786	870,130	0	3.0
국고보조금	2,052,248	0	386,550	398,147	410,091	422,394	435,066	0	3.0
시도비	1,026,121	0	193,275	199,073	205,045	211,196	217,532	0	3.0
시군구비	1,026,121	0	193,275	199,073	205,045	211,196	217,532	0	3.0

누리과정 보육료

회계연도 : 2015년	회 계 : 일반회계
조 직 : 가정교육과	기 능 : 사회복지 보육·가족및여성
정책사업 : 보육·가족 지원	단위사업 : 영유아보육서비스의 기반확충

□ 사업개요

- 사업목적 : 만3~5세 누리과정 무상보육 지원
- 사업기간 : 2015년01월01일 ~ 2019년12월31일
- 총사업비 : 19,146,018 천원 (연례반복적 사업)
- 사업규모 : 월평균 만3~5세 1,378명
- 사업내용 : 소득, 재산에 관계없이 누리과정 보육료 무상 지원  
'15년부터 지방재정교부금으로 만3~5세 누리과정 보육료 전액 부담
- 추진근거 : 영유아보육법 제34조(비용의부담) 및 영유아보육법시행규칙 제35조 (보육료지원대상)

□ 소요재원

(단위:천원)

재 원 별	계	기투자	2015년	2016년	2017년	2018년	2019년	향후투자	연평균 증가율
계	19,146,018	0	3,606,240	3,714,427	3,825,860	3,940,636	4,058,855	0	3.0
시도비	19,146,018	0	3,606,240	3,714,427	3,825,860	3,940,636	4,058,855	0	3.0

누리과정 담임수당

회계연도 : 2015년	회 계 : 일반회계
조 직 : 가정교육과	기 능 : 사회복지 보육·가족및여성
정책사업 : 보육·가족 지원	단위사업 : 영유아보육서비스의 기반확충

□ 사업개요

- 사업목적 : 취학전 연령인 만3~5세아에 대해 유치원과 통일된 교육과정을 지원하여 수준높은 교육과정을 제공하도록 함에 있어 교사들의 처우를 개선하고자 함.
- 사업기간 : 2015년01월01일 ~ 2019년12월31일
- 총사업비 : 6,788,632 천원 (연례반복적 사업)
- 사업규모 : 월 38개소, 105명 지원
- 사업내용 : 만3~5세 누리과정 담당 교사 인건비 및 누리과정반 운영비 지원
- 지원조건 : 누리과정 담당 교사(누리과정 보수교육을 이수한 담당교사)
- 추진근거 : 영유아보육법 제36조(비용의 보조등)동법시행령 제24조(비용의 보조)

□ 소요재원

(단위:천원)

재 원 별	계	기투자	2015년	2016년	2017년	2018년	2019년	향후투자	연평균 증가율
계	6,788,632	0	1,278,670	1,317,030	1,356,541	1,397,237	1,439,154	0	3.0
시도비	6,788,632	0	1,278,670	1,317,030	1,356,541	1,397,237	1,439,154	0	3.0

양육수당

회계연도 : 2015년	회 계 : 일반회계
조 직 : 가정교육과	기 능 : 사회복지 보육·가족및여성
정책사업 : 보육·가족 지원	단위사업 : 영유아보육서비스의 기반확충

□ 사업개요

- 사업목적 : 어린이집,유치원,종일제아이돌봄서비스를 이용하지 않는 만5세이하 가정양육아동 지원
- 사업기간 : 2015년01월01일 ~ 2019년12월31일
- 총사업비 : 29,061,638 천원 (연례반복적 사업)
- 사업규모 : 보육시설 미이용대상자 연 26,400명
- 사업내용 : 연령별 월100,000~200,000원 차등 지원
- 지원형태 : 직접수행
- 지원조건 : 보육시설을 이용하지 않는 만5세 이하 아동 소득수준 무관 전계층 지원
- 추진근거 : 영유아보육법 제36조(비용의 보조등)동법시행령 제24조(비용의 보조)

□ 소요재원

(단위:천원)

재 원 별	계	기투자	2015년	2016년	2017년	2018년	2019년	향후투자	연평균 증가율
계	29,061,638	0	5,259,424	5,522,395	5,798,515	6,088,441	6,392,863	0	5.0
국고보조금	18,890,066	0	3,418,626	3,589,557	3,769,035	3,957,487	4,155,361	0	5.0
시도비	5,085,786	0	920,399	966,419	1,014,740	1,065,477	1,118,751	0	5.0
시군구비	5,085,786	0	920,399	966,419	1,014,740	1,065,477	1,118,751	0	5.0

영유아보육료지원

회계연도 : 2015년	회 계 : 일반회계
조 직 : 가정교육과	기 능 : 사회복지 보육·가족및여성
정책사업 : 보육·가족 지원	단위사업 : 영유아보육서비스의 기반확충

□ 사업개요

- 사업목적 : 어린이집 이용 아동에게 양질의 보육서비스를 균등하게 제공하고, 부모의 보육비용 부담을 완화하기 위한 보육료 지원
- 사업기간 : 2015년01월01일 ~ 2019년12월31일
- 총사업비 : 64,771,461 천원 (연례반복적 사업)
- 사업규모 : 보육수요아동: 0~2세 3,400명
- 사업내용 : 0~2세무상보육료, 장애아무상보육료, 기본보육료, 맞벌이보육료 등을 통합하여 영유아보육료로 지원함
- 지원조건 : 만5세이하 미취학 아동중 보육시설이용하는 저소득층 자녀 및 무상보육대상자
- 추진근거 : 영유아보육법 제34조(비용의부담) 및 영유아보육법시행규칙 제35조 (보육료지원대상)

□ 소요재원

(단위:천원)

재 원 별	계	기투자	2015년	2016년	2017년	2018년	2019년	향후투자	연평균 증가율
계	64,771,461	0	12,200,000	12,566,000	12,942,981	13,331,271	13,731,209	0	3.0
국고보조금	42,101,447	0	7,930,000	8,167,900	8,412,937	8,665,325	8,925,285	0	3.0
시도비	11,335,007	0	2,135,000	2,199,050	2,265,022	2,332,973	2,402,962	0	3.0
시군구비	11,335,007	0	2,135,000	2,199,050	2,265,022	2,332,973	2,402,962	0	3.0

기초연금 지원

회계연도 : 2015년	회 계 : 일반회계
조 직 : 주민복지과	기 능 : 사회복지 노인·청소년
정책사업 : 선진화된 노인복지사회 구축	단위사업 : 노인 사회 참여 확대 및 생활안정

□ 사업개요

- 사업목적 : 노인이 후손의 양육과 국가 및 사회의 발전에 이바지하여 온 점을 고려하여 생활이 어려운 노인에게 기초노령연금을 지급함으로써 노인의 생활안정을 지원하고 복지를 증진하고자 함
- 사업기간 : 2015년01월01일 ~ 2019년12월31일
- 총사업비 : 116,235,680 천원 (연례반복적 사업)
- 사업규모 : 중구 노인 9,800여명
- 사업내용 : 노인단독가구(1인기준) : 월 20,000원 ~ 200,000원  
노인부부가구(2인기준) : 월 40,000원 ~ 320,000원  
※ 소득인정액 대비 차등 지급
- 지원조건 : 만 65세이상 노인의 소득인정액이 선정기준 미만 노인  
※ 소득인정액 기준  
노인단독가구 : 월 870천원, 노인부부 1,392천원  
소득인정액 산정방식 : 월 소득평가액 + 재산의 월소득환산액  
재산의 월 소득환산액 : {(재산-부채) × 소득환산율(5%)} ÷ 12개월  
재산 기본공제액 : 주거공제 108,000천원/금융재산공제 20,000천원
- 사업위치 : 최초신청 및 변경신청 : 거주지 동주민센터
- 추진근거 : 기초연금법
- 추진경위 : 65세 이상의 전체 노인 중 소득과 재산이 적은 60%의 노인에게 매달 일정액의 연금을 지급하는 제도. 평생 국가의 발전과 자녀들 양육에 헌신하느라 자신의 노후를 대비할 겨를이 없었던 노인들의 생활안정에 도움을 주도록 추진
- 추진계획 : 매월 정기적 기초연금 지급

□ 소요재원

(단위:천원)

재 원 별	계	기투자	2015년	2016년	2017년	2018년	2019년	향후투자	연평균 증가율
계	116,235,680	0	21,638,252	22,416,075	23,217,719	24,049,869	24,913,765	0	3.6
국고보조금	82,255,737	0	15,493,244	15,958,041	16,436,783	16,929,886	17,437,783	0	3.0
시도비	20,361,372	0	3,684,895	3,869,140	4,062,597	4,265,727	4,479,013	0	5.0
시군구비	13,618,571	0	2,460,113	2,588,894	2,718,339	2,854,256	2,996,969	0	5.1



노인돌봄종합서비스

회계연도 : 2015년	회 계 : 일반회계
조 직 : 주민복지과	기 능 : 사회복지 노인·청소년
정책사업 : 선진화된 노인복지사회 구축	단위사업 : 노인 사회 참여 확대 및 생활안정

□ 사업개요

- 사업목적 : 혼자 힘으로 일상생활을 영위하기 어려운 노인에게 가사지원 및 활동 지원 서비스를 제공하여 안정된 노후생활 보장 및 가족의 사회·경제적 활동기반 조성
- 사업기간 : 2015년01월01일 ~ 2019년12월31일
- 총사업비 : 1,928,767 천원 (연례반복적 사업)
- 사업규모 : 수혜자 100명
- 사업내용 : 식사, 세면도움, 옷갈아입히기, 체위 변경, 신체기능의 유지증진, 화장실 이용 도움, 외출동행, 생필품 구매, 청소세탁 등 서비스 제공  
단기가사서비스 : 질병이나 중증질환 수술자 노인으로 3개월간 단기가사지원
- 지원형태 : 민간보조
- 지원조건 : 만 65세이상 장기요양보험 등급외 A,B의(요양서비스 필요) 노인 중 전국가구 월평균 소득 150% 이하
- 추진근거 : 보건복지부 노인돌봄서비스 사업 지침 안내

□ 소요재원

(단위:천원)

재 원 별	계	기투자	2015년	2016년	2017년	2018년	2019년	향후투자	연평균 증가율
계	1,928,767	0	370,629	378,042	385,602	393,314	401,180	0	2.0
국고보조금	1,363,099	0	261,931	267,170	272,513	277,963	283,522	0	2.0
시도비	565,668	0	108,698	110,872	113,089	115,351	117,658	0	2.0

# 우리동네 환경지킴이 사업

회계연도 : 2015년	회 계 : 일반회계
조 직 : 주민복지과	기 능 : 사회복지 노인·청소년
정책사업 : 선진화된 노인복지사회 구축	단위사업 : 노인 사회 참여 확대 및 생활안정

□ 사업개요

- 사업목적 : 일회성 취업알선이나 캠페인성 자원봉사 방식 지양, 저소득층 노인일자리 창출사업으로 자리매김  
현행 다원화된 뒷골목환경 관리체계를 노인인력(환경지킴이) 완전책임 체제로 전환 및 단일화  
뒷골목의 총체적 환경감시 역할 부여  
고령화시대 노인문제 해결의 최우선사업으로 일자리사업의 지속적 전개
- 사업기간 : 2015년01월01일 ~ 2019년12월31일
- 총사업비 : 1,266,871 천원 (연례반복적 사업)
- 사업규모 : 채용인원 120명
- 사업내용 : 쓰레기 무단투기 적발 및 계도  
쓰레기 잔재를 직접 청소하면서 내집·점포앞 쓸기 분위기 조성  
불법광고물(전단지, 명함지, 벽보) 투기행위 감시  
학교공원화 사업지역 및 소공원·어린이공원 등 환경정비 (청소)  
기타 주민 생활환경 저해요인 수시 감시 등
- 지원형태 : 직접수행
- 지원조건 : 사업개시일 현재 중구 관내 거주하는 65세이상 75세이하의 희망 노인 중 노동이 가능한 신체 건강한 노인
- 사업위치 : 중구 11개동에 동별 배치
- 추진근거 : 우리동네 환경지킴이 시행 계획
- 추진경위 : 고령화시대에 노인의 능력과 적성에 맞는 일자리를 제공함으로써 노인의 소득보조와 사회참여 기회를 확대함은 물론  
쾌적한 도시환경 조성을 위한 사업 추진

□ 소요자원

(단위:천원)

재 원 별	계	기투자	2015년	2016년	2017년	2018년	2019년	향후투자	연평균 증가율
계	1,266,871	0	238,620	245,779	253,153	260,748	268,571	0	3.0
국고보조금	544,751	0	102,606	105,684	108,855	112,121	115,485	0	3.0
시도비	278,714	0	52,497	54,072	55,694	57,365	59,086	0	3.0
시군구비	443,406	0	83,517	86,023	88,604	91,262	94,000	0	3.0

노인인력활용 지원사업

회계연도 : 2015년	회 계 : 일반회계
조 직 : 주민복지과	기 능 : 사회복지 노인·청소년
정책사업 : 선진화된 노인복지사회 구축	단위사업 : 노인 사회 참여 확대 및 생활안정

□ 사업개요

- 사업목적 : 고령사회에서 발생할 수 있는 다양한 노인문제에 대한 사전 예방  
적극적 사회참여 확대를 통한 사회적 가치 창출 극대화  
노후소득보장 사각지대 해소에 기여  
노인인력 활용에 대한 사회적 인식개선 및 민간 참여 도모
- 사업기간 : 2015년01월01일 ~ 2019년12월31일
- 총사업비 : 9,650,072 천원 (연례반복적 사업)
- 사업규모 : 실버교통모니터 등 21개 사업 900명
- 사업내용 : 중구노인인력개발센터 - 실버야간순찰 등 13개사업  
중구노인복지관 - 초등학교급식도우미 사업 등 8개사업
- 지원형태 : 기타
- 지원조건 : 만60세 이상 신체건강한 노인 중 노인일자리 사업 참여 희망자
- 사업위치 : 중구노인복지관  
중구노인인력개발센터
- 추진근거 : 노인일자리사업 종합안내
- 추진경위 : 노인들의 적극적 사회참여 확대를 통한 사회적 가치 창출을 극대화하고 노후소득을 보장하여 사각지대 해소에 기여하기  
위한 일자리 창출 추진
- 추진계획 : 1-2월 : 노인일자리 사업계획 및 1차 사업단 추진  
3-9월 : 노인일자리 사업 실시  
10-12월 : 노인일자리 참여자 만족도 평가 및 일자리 사업 평가 @ 분기별 일자리 사업 운영비 지급

□ 소요재원

(단위:천원)

재 원 별	계	기투자	2015년	2016년	2017년	2018년	2019년	향후투자	연평균 증가율
계	9,650,072	0	1,746,420	1,833,741	1,925,427	2,021,699	2,122,785	0	5.0
국고보조금	4,149,533	0	750,961	788,509	827,934	869,331	912,798	0	5.0
시도비	2,026,512	0	366,748	385,085	404,339	424,556	445,784	0	5.0
시군구비	3,474,027	0	628,711	660,147	693,154	727,812	764,203	0	5.0

경로식당 무료급식

회계연도 : 2015년	회 계 : 일반회계
조 직 : 주민복지과	기 능 : 사회복지 노인·청소년
정책사업 : 선진화된 노인복지사회 구축	단위사업 : 노인 사회 참여 확대 및 생활안정

□ 사업개요

- 사업목적 : 가정형편이 어렵거나 부득이한 사정으로 식사를 거를 우려가 있는 노인들(기초수급자 및 차상위계층 노인, 저소득 독거노인)에게 무료로 식사를 제공함으로써 노인의 건강증진 도모 및 노인을 공경하는 사회적 분위기 조성
- 사업기간 : 2015년01월01일 ~ 2019년12월31일
- 총사업비 : 1,261,540 천원 (연례반복적 사업)
- 사업규모 : 무료급식 경로식당 350명  
성미가엘종합사회복지관 : 170명(주 5회)  
중구노인복지관 : 180명(주6회)
- 사업내용 : 급식지원단가 준수(1일, 1인, 1식, 2500원) 및 표준식단 활용으로 노인에게 적합한 칼로리의 식사를 제공
- 지원형태 : 민간보조
- 지원조건 : 가정형편이 어렵거나 부득이한 사정으로 식사를 거를 우려가 있는 60세 이상 노인
- 추진근거 : 결식우려 노인 무료급식사업 운영계획

□ 소요재원

(단위:천원)

재 원 별	계	기투자	2015년	2016년	2017년	2018년	2019년	향후투자	연평균 증가율
계	1,261,540	0	257,940	250,900	250,900	250,900	250,900	0	△0.7
시도비	1,258,020	0	254,420	250,900	250,900	250,900	250,900	0	△0.3
시군구비	3,520	0	3,520	0	0	0	0	0	0.0

경로당 운영 지원

회계연도 : 2015년	회 계 : 일반회계
조 직 : 주민복지과	기 능 : 사회복지 노인·청소년
정책사업 : 선진화된 노인복지사회 구축	단위사업 : 노인복지시설지원

□ 사업개요

- 사업목적 : 노인여가복지시설인 경로당 운영·난방비 등 지원을 통해 건전한 경로당 문화를 정착시키고자 함
- 사업기간 : 2015년01월01일 ~ 2019년12월31일
- 총사업비 : 1,481,945 천원 (연례반복적 사업)
- 사업규모 : 관내 경로당77개소
- 사업내용 : 경로당 운영비, 난방비를 각 경로당 별로 지원  
전기안전점검 수수료, 환경개선부담금, 화재보험료, 가스점검수수료 납부
- 지원형태 : 직접수행
- 지원조건 : 신고등록된 관내 경로당
- 추진근거 : 노인복지법 제47조 및 동법시행령 제24조(비용의 보조)
- 추진경위 : 노인여가복지시설(경로당)의 활성화를 통한 노인들의 다양한 복지욕구를 충족시켜 노인여가 활동에 기여
- 추진계획 : 노인여가복지시설(경로당) 활성화를 위한 운영비(전기, 전화, 수도요금 및 신문대금 그 밖에 경로당 운영에 필요한 소모품 등) 및 난방비 지원  
전기, 가스안전점검 및 환경개선부담금 납부

□ 소요재원

(단위:천원)

재 원 별	계	기투자	2015년	2016년	2017년	2018년	2019년	향후투자	연평균 증가율
계	1,481,945	0	285,945	295,000	295,000	303,000	303,000	0	1.5
시도비	626,900	0	120,900	125,000	125,000	128,000	128,000	0	1.4
시군구비	855,045	0	165,045	170,000	170,000	175,000	175,000	0	1.5

# 노인여가시설 운영

회계연도 : 2015년	회 계 : 일반회계
조 직 : 주민복지과	기 능 : 사회복지 노인·청소년
정책사업 : 선진화된 노인복지사회 구축	단위사업 : 노인복지시설지원

□ 사업개요

- 사업목적 : 노인의 여가 건강 일자리 자원봉사 등 지역사회 노인들의 다양한 복지욕구가 체계적이고 복합적으로 제공될 수 있도록 노인종합복지서비스 제공
- 사업기간 : 2015년01월01일 ~ 2019년12월31일
- 총사업비 : 4,088,958 천원 (연례반복적 사업)
- 사업규모 : 노인복지관 1개소, 노인대학 4개소
- 사업내용 : 평생교육 및 취미여가 지원사업, 고용지원사업, 건강생활증진사업, 정서생활지원 사업, 사회참여지원사업, 경로당여가문화보급사업(경로당혁신프로그램 실시), 노인주거 개선사업, 지역자원 개발 및 연계, 노인권익증진 사업, 합독사업 등
- 지원조건 : 신고등록된 노인여가복지시설
- 사업위치 : 중구노인복지관 : 제물량로 80번길 3-24
- 추진근거 : 노인복지법36조(노인여가복지시설) , 노인복지법 시행규칙 제26조 제2항 및 노인복지관 운영 지침
- 추진경위 : 노인들의 다양한 복지욕구가 체계적이고 복합적으로 제공될 수 있도록 노인종합복지서비스의 기능 확대 추진
- 추진계획 : 분기별 노인복지관 운영비 및 노인대학 운영비 지원  
노인의날 행사 추진  
노인대학 및 노인복지관 운영계획 수립

□ 소요재원

(단위:천원)

재 원 별	계	기투자	2015년	2016년	2017년	2018년	2019년	향후투자	연평균 증가율
계	4,088,958	0	808,958	810,000	810,000	830,000	830,000	0	0.6
시도비	1,522,650	0	300,650	301,000	301,000	310,000	310,000	0	0.8
시군구비	2,566,308	0	508,308	509,000	509,000	520,000	520,000	0	0.6

노인일자리전담기관 운영 지원

회계연도 : 2015년	회 계 : 일반회계
조 직 : 주민복지과	기 능 : 사회복지 노인·청소년
정책사업 : 선진화된 노인복지사회 구축	단위사업 : 노인복지시설지원

□ 사업개요

- 사업목적 : 고령사회에서 발생할 수 있는 다양한 노인문제를 사전 예방하고 노인의 능력과 적성에 맞는 일자리의 개발, 보급과 교육훈련 등을 전담하게 하여 근로능력이 있는 노인들에게 일할 기회를 제공
- 사업기간 : 2015년01월01일 ~ 2019년12월31일
- 총사업비 : 1,667,451 천원 (연례반복적 사업)
- 사업규모 : 중구노인인력개발센터 1개소
- 사업내용 : 노인 적합형 일자리 개발, 보급, 교육훈련/민간분야 노인일자리 활성화 추진/민간분야 교유사업 개발 추진  
노인일자리 박람회 개최/노인일자리 관련 종합 데이터 구축/노인의 취업 알선
- 지원형태 : 민간보조
- 지원조건 : 위탁기간은 5년 이내를 원칙으로 하며 지방자치단체의 별도조례 및 노인일자리 전담기관 운영 지침에 지원기준에 의거 지원할 수 있다
- 추진근거 : 노인복지법 제23조 : 노인사회참여 지원  
노인복지법 제23조의2의 : 노인일자리전담기관의 설치 및 운영  
노인복지법 제45조 : 비용의 부담
- 추진경위 : 고령화 사회에 따른 노인문제 및 근로능력이 있는 노인들에게 지속적이고 전문적 일자리를 제공하기위한 근본적 해결방안으로 노인인력개발센터를 개소 함
- 추진계획 : 1/4 교유사업 및 일반 노인일자리사업 계획 수립및 1차 사업 실시  
2/4 노인일자리사업 계획 2차 수립 및 추가 모집실시  
3/4 노인일자리사업 추진 및 노인육구 조사 실시  
4/4 노인일자리사업 추진 및 자체평가 및 지도점검 실시/ 노인일자리 사업실적 보고

□ 소요재원

(단위:천원)

재 원 별	계	기투자	2015년	2016년	2017년	2018년	2019년	향후투자	연평균 증가율
계	1,667,451	0	321,907	322,759	330,902	340,829	351,054	0	2.2
시도비	667,874	0	128,762	130,000	132,360	136,331	140,421	0	2.2
시군구비	999,577	0	193,145	192,759	198,542	204,498	210,633	0	2.2

중구노인복지관 증축 및 리모델링 공사(신규)

회계연도 : 2015년	회 계 : 일반회계
조 직 : 주민복지과	기 능 : 사회복지 노인·청소년
정책사업 : 선진화된 노인복지사회 구축	단위사업 : 노인복지시설지원

□ 사업개요

- 사업목적 : 노인들의 여가,문화생활 및 삶의 질 향상을 위해 수요에 맞는 서비스를 제공 및 쾌적하고 안전한 시설 이용을 위해 노인복지관 별관 증축 및 리모델링 공사를 하고자 함
- 사업기간 : 2015년01월01일 ~ 2016년12월31일
- 총사업비 : 4,630,404 천원
- 사업규모 : 증축면적 1687,61㎡
- 사업내용 : 별관 증축 (1층- 주차장, 2~4층 - 프로그램실, 옥상- 게이트볼장) 및 본관 리모델링
- 사업위치 : 인천광역시 중구 제물량로80번길 3-24
- 추진근거 : 노인복지법 제4조, 노인복지법 제37조

□ 소요재원

(단위:천원)

재 원 별	계	기투자	2015년	2016년	2017년	2018년	2019년	향후투자	연평균 증가율
계	4,630,404	0	180,962	4,449,442	0	0	0	0	0.0
시도비	2,315,202	0	90,481	2,224,721	0	0	0	0	0.0
시군구비	2,315,202	0	90,481	2,224,721	0	0	0	0	0.0



청소년수련시설 건립(신규)

회계연도 : 2015년	회 계 : 일반회계
조 직 : 가정교육과	기 능 : 사회복지 노인·청소년
정책사업 : 청소년 육성 및 보호활동 지원	단위사업 : 건전 청소년 육성 및 보호

□ 사업개요

- 사업목적 : 청소년 활동 공간 확충을 통해 청소년들의 건전육성 기반 조성
- 사업기간 : 2015년01월01일 ~ 2019년12월31일
- 총사업비 : 10,025,000 천원
- 사업규모 : 종류 : 청소년수련관  
규모 : 지하1층, 지상3층  
연면적 : 4,000㎡
- 사업내용 : 청소년이 건강하고 행복한 활동 및 소통의 공간에서 창의적인 체험, 자유로운 교류 및 바른 인성함양을 할 수 있는 지역기반 조성을 위한 청소년수련시설 조성
- 지원조건 : 청소년수련시설 국비 지원을  
재정자주도 50~70%미만 : 80%  
재정자주도 50%미만 : 88%  
부지 매입비는 지자체 부담
- 사업위치 : 영종하늘도시 송산생태공원 내
- 추진근거 : 청소년기본법 제18조(청소년 수련시설의 설치·운영), 청소년활동진흥법 제11조(수련시설의 설치·운영 등)
- 추진경위 : 시군구에 1개소 이상 청소년수련관 설치 및 읍면동에는 1개소씩 청소년문화의 집 설치 의무화
- 추진계획 : 2015년 : 청소년수련관 설립을 위한 기본계획 및 타당성 용역 실시  
2015년 : 청소년수련관 건립비용 국·시비 확보  
2016년 ~ 2017년 : 청소년수련관 실시 설계 및 신축공사  
2018년 : 청소년수련관 개관

□ 소요재원

(단위:천원)

재 원 별	계	기투자	2015년	2016년	2017년	2018년	2019년	향후투자	연평균 증가율
계	10,025,000	0	25,000	10,000,000	0	0	0	0	0.0
지특보조금	8,000,000	0	0	8,000,000	0	0	0	0	0.0
시도비	600,000	0	0	600,000	0	0	0	0	0.0
시군구비	1,425,000	0	25,000	1,400,000	0	0	0	0	0.0

지역맞춤형 일자리창출 지원사업

회계연도 : 2015년	회 계 : 일반회계
조 직 : 일자리경제과	기 능 : 사회복지 노동
정책사업 : 고용촉진 지원 서비스 활성화	단위사업 : 지역일자리창출지원사업

□ 사업개요

- 사업목적 : 구민의 고용창출 및 인적자원 개발
- 사업기간 : 2015년01월01일 ~ 2019년12월31일
- 총사업비 : 1,065,378 천원 (연례반복적 사업)
- 사업내용 : 구직여성 대상 교육생 모집  
칼라,콜크클레이 양성과정 / 중식요리전문가 양성과정 / 호텔종사원전문가 양성과정  
취업알선 및 지원
- 지원형태 : 민간보조
- 지원조건 : 지역의 고용문제해결을 위하여 자치단체 주도로 "비영리법인 또는 비영리단체"등과 컨소시엄등을 구성하여  
지역주민의 일자리창출, 고용촉진, 능력개발등을 추구하는 사업
- 사업위치 : 인천중구여성회관(중구 신흥동)  
인천남구여성인력개발센터(남구 용현동)
- 추진근거 : 고용노동법 제34조 및 동법 시행령 제55조  
고용정책기본법 제6조, 제19조  
국가재정법 및 보조금의 예산 및 관리에 관한 법률
- 추진경위 : 지역의 고용문제 해결 및 지역주민의 능력개발 추구

□ 소요재원

(단위:천원)

재 원 별	계	기투자	2015년	2016년	2017년	2018년	2019년	향후투자	연평균 증가율
계	1,065,378	0	200,669	206,689	212,889	219,276	225,855	0	3.0
국고보조금	745,748	0	140,465	144,679	149,019	153,490	158,095	0	3.0
시군구비	319,630	0	60,204	62,010	63,870	65,786	67,760	0	3.0

공공일자리나눔사업

회계연도 : 2015년	회 계 : 일반회계
조 직 : 일자리경제과	기 능 : 사회복지 노동
정책사업 : 고용촉진 지원 서비스 활성화	단위사업 : 공공일자리지원

□ 사업개요

- 사업목적 : 우리구 실정을 반영한 공공일자리사업 추진으로 저소득취약계층과 장기적 경제불황에 따른 청년 실업자에게 근로의욕을 고취
- 사업기간 : 2015년01월01일 ~ 2019년12월31일
- 총사업비 : 3,553,058 천원 (연례반복적 사업)
- 사업규모 : 년 2단계, 단계별 50명내외
- 사업내용 : 주민숙원사업, 청년일자리사업, 기타특색사업 등
- 지원형태 : 직접수행
- 지원조건 : 만18세이상~만65세미만 근로능력을 가진 실업자
- 사업위치 : 실, 과, 소, 동 및 공공유관기관 등
- 추진근거 : 방침 및 추진계획수립
- 추진경위 : 저소득취약계층과 실업자에게 일자리 제공

□ 소요재원

(단위:천원)

재 원 별	계	기투자	2015년	2016년	2017년	2018년	2019년	향후투자	연평균 증가율
계	3,553,058	0	468,000	500,000	836,345	861,435	887,278	0	17.3
시군구비	3,553,058	0	468,000	500,000	836,345	861,435	887,278	0	17.3

# 지역형예비사회적기업지정제

회계연도 : 2015년	회 계 : 일반회계
조 직 : 일자리경제과	기 능 : 사회복지 노동
정책사업 : 고용촉진 지원 서비스 활성화	단위사업 : 지역형예비사회적기업지정제

□ 사업개요

- 사업목적 : 취약계층에 대한 일자리제공 및 사회서비스 요구 등을 반영하기 위해서 더 많은 사회적 기업 육성이 필요하고 이를 위해 예비사회적기업 발굴 필요하므로 지자체 '지역형예비사회적기업지정제'를 도입하여 지역별특색에 맞는 사회적기업이 적극 육성될 수 있도록 관리 운영
- 사업기간 : 2015년01월01일 ~ 2019년12월31일
- 총사업비 : 3,185,698 천원 (연례반복적 사업)
- 사업규모 : 전국 723개 사회적 기업 인증
- 사업내용 : 사업개발비 지원사업 : 3천만원 범위 내에서 브랜드, 기술개발 등 R&D비용, 시장진입 및 판로개척을 위한 홍보 마케팅, 제품의 성능 및 품질개선 비용 등 지원  
일자리창출사업(예비사회적기업) : (예비)사회적기업 신규 고용인원에 대해 최저임금수준의 인건비와 사회보험료 사업주 부담분 일부 지원
- 지원형태 : 직접수행
- 지원조건 : 조직형태, 유급근로자고용을통한 영업활동수행, 사회적목적실현, (상법회사의 경우)이윤의 2/3이상 사회적목적을 위한 재투자 등의 인증요건을 거쳐 지역형예비사회적기업으로 지정된 기관
- 사업위치 : 중구 관내
- 추진근거 : 인천광역시 사회적기업 육성 및 지원에 관한 조례 및 시행규칙  
지역형 예비사회적기업 지정제 운영지침(고용노동부)
- 추진경위 : 최근 저성장,저고용으로 고용구조 변화 및 저출산,고령화시대의 서비스 및 일자리 수요증가의 대안으로 사회적기업의 역할 부상, 노동시장 격차, 고용 불안정성 해소를 위해 "착한 소비,따뜻한 일자리를 제공하는 사회적기업의 육성 및 역할 지속 필요
- 추진계획 : 지속가능한 사회적기업 발굴

□ 소요재원

(단위:천원)

재 원 별	계	기투자	2015년	2016년	2017년	2018년	2019년	향후투자	연평균 증가율
계	3,185,698	0	604,750	611,894	633,574	656,068	679,412	0	3.0
국고보조금	2,297,794	0	432,800	445,784	459,158	472,932	487,120	0	3.0
시도비	437,077	0	79,100	83,055	87,208	91,568	96,146	0	5.0
시군구비	450,827	0	92,850	83,055	87,208	91,568	96,146	0	0.9

참전유공자 지원

회계연도 : 2015년	회 계 : 일반회계
조 직 : 주민생활지원과	기 능 : 사회복지 보훈
정책사업 : 국가보훈관리 및 지원	단위사업 : 참전유공자 지원

□ 사업개요

- 사업목적 : 참전유공자의 명예 선양 및 안정적 노후생활 보장
- 사업기간 : 2015년01월01일 ~ 2019년12월31일
- 총사업비 : 4,952,008 천원 (연례반복적 사업)
- 사업규모 : 참전명예수당 : 구비-월 30,000원\*800명, 시비보조금-월 50,000원\*800명  
사망위로금 : 구비-100,000원\*50명, 시비보조금-200,000원\*50명
- 사업내용 : 참전유공자 명예수당 및 사망위로금 지급
- 지원형태 : 직접수행
- 지원조건 : 6.25전쟁 및 베트남전쟁 등 참전유공자  
65세 이상 1년 이상 중구 거주자
- 추진근거 : 인천광역시 참전유공자 예우 및 지원에 관한 조례

□ 소요재원

(단위:천원)

재 원 별	계	기투자	2015년	2016년	2017년	2018년	2019년	향후투자	연평균 증가율
계	4,952,008	0	938,800	959,265	988,043	1,017,685	1,048,215	0	2.8
시도비	2,893,036	0	552,000	559,571	576,358	593,649	611,458	0	2.6
시군구비	2,058,972	0	386,800	399,694	411,685	424,036	436,757	0	3.1



## 090 보건 분야

- ◆ 진료검사사업
- ◆ 보건지소 운영 및 시설 확충
- ◆ 국가예방접종 실시
- ◆ 예방접종실 운영
- ◆ 치매보호센터 운영
- ◆ 방역소독 관리
- ◆ 어린이급식관리지원센터 운영





진료검사사업

회계연도 : 2015년	회 계 : 일반회계
조 직 : 보건사업과	기 능 : 보건 보건의료
정책사업 : 주민보건의료 서비스 제공	단위사업 : 진료서비스

□ 사업개요

- 사업목적 : 취약계층을 포함한 지역주민을 대상으로 내과, 한방진료, 물리치료, 운동치료, 골다공증 검사, 임상병리검사 등 다양한 의료서비스를 제공하여 질환의 예방 및 조기발견, 치료로 주민건강과 건강증진에 기여
- 사업기간 : 2015년01월01일 ~ 2019년12월31일
- 총사업비 : 1,000,635 천원 (연례반복적 사업)
- 사업규모 : 사업기간 : 연중  
사업대상 : 지역주민  
사업인력 : 의사, 한의사, 간호사, 물리치료사, 방사선사 , 임상병리사 등  
진료장비 : 수압마사지치료기, 간섭파치료기 등 26종
- 사업내용 : 양한방 진료 , 물리치료, 방사선 촬영, 골다공증검사, 암표지자검사, 당화혈색소검사 및 각종 감염병 검사
- 지원형태 : 직접수행
- 추진근거 : 지역보건법 제9조(보건소의 업무), 국민건강보험법 등
- 추진계획 : 양한방 진료, 물리치료, 방사선 촬영, 골다공증검사, 암표지자검사, 당화혈색소검사 및 각종 감염병 검사 요인 발생시 지출

□ 소요자원

(단위:천원)

재 원 별	계	기투자	2015년	2016년	2017년	2018년	2019년	향후투자	연평균 증가율
계	1,000,635	0	176,730	196,936	202,844	208,929	215,196	0	5.0
시군구비	1,000,635	0	176,730	196,936	202,844	208,929	215,196	0	5.0

보건지소 운영 및 시설 확충

회계연도 : 2015년	회 계 : 일반회계
조 직 : 보건사업과	기 능 : 보건 보건의료
정책사업 : 주민보건의료 서비스 제공	단위사업 : 보건소 및 지소 , 진료소 시설.장비 관리

□ 사업개요

- 사업목적 : 영종, 용유지역 보건지소운영을 통한 보건의료서비스를 제공하여 지역주민의 건강증진에 기여
- 사업기간 : 2015년01월01일 ~ 2019년12월31일
- 총사업비 : 1,645,135 천원 (연례반복적 사업)
- 사업규모 : 보건지소 2개소(영종.용유보건지소)
- 사업내용 : 보건지소 일반수용비, 공공요금및제세, 피복비, 민간이전(의료및구료비)등 보건지소 운영 및시설 관리 등에 소요되는 경비
- 지원형태 : 직접수행
- 사업위치 : 영종보건지소, 용유보건지소
- 시행주체 : 중구보건소
- 추진계획 : 보건지소 일반수용비, 공공요금및제세, 피복비, 민간이전(의료및구료비)등 보건지소 운영 및시설 관리 등에 소요되는 경비 요인 발생시 지출

□ 소요자원

(단위:천원)

재 원 별	계	기투자	2015년	2016년	2017년	2018년	2019년	향후투자	연평균 증가율
계	1,645,135	0	285,384	325,017	334,768	344,811	355,155	0	5.6
시군구비	1,645,135	0	285,384	325,017	334,768	344,811	355,155	0	5.6

# 국가예방접종 실시

회계연도 : 2015년	회 계 : 일반회계
조 직 : 건강증진과	기 능 : 보건 보건의료
정책사업 : 주민건강증진 서비스 제공	단위사업 : 예방접종사업

□ 사업개요

- 사업목적 : 급성전염병의 발생과 유행을 조기에 방지하기 위하여 효율적인 예방 접종을 적기에 실시하여 지역주민의 전염병 관리능력을 극대화함으로써 건강한 지역사회 도모
- 사업기간 : 2015년01월01일 ~ 2019년12월31일
- 총사업비 : 2,531,900 천원 (연례반복적 사업)
- 사업규모 : 예방접종 : 연 5,000건  
B형간염수직감염예방 사업 : 연 70건  
병의원예방접종비용상환 : 연 20,000건
- 사업내용 : 국가필수및 임시예방접종 실시  
B형간염수직감염예방사업비 지원  
필수예방접종비용 민간위탁병의원 상환
- 지원형태 : 직접수행
- 시행주체 : 보건소
- 추진근거 : 감염병의 예방 및 관리에 관한 법률

□ 소요재원

(단위:천원)

재 원 별	계	기투자	2015년	2016년	2017년	2018년	2019년	향후투자	연평균 증가율
계	2,531,900	0	506,380	506,380	506,380	506,380	506,380	0	0.0
국고보조금	1,265,950	0	253,190	253,190	253,190	253,190	253,190	0	0.0
시도비	632,975	0	126,595	126,595	126,595	126,595	126,595	0	0.0
시군구비	632,975	0	126,595	126,595	126,595	126,595	126,595	0	0.0

# 예방접종실 운영

회계연도 : 2015년	회 계 : 일반회계
조 직 : 건강증진과	기 능 : 보건 보건의료
정책사업 : 주민건강증진 서비스 제공	단위사업 : 예방접종사업

□ 사업개요

- 사업목적 : 급성전염병의 발생과 유행을 조기에 방지하기 위하여 효율적인 예방접종을 적기에 실시하여 지역주민의 전염병관리능력을 극대화함으로써 건강한 지역사회 도모
- 사업기간 : 2015년01월01일 ~ 2019년12월31일
- 총사업비 : 1,450,650 천원 (연례반복적 사업)
- 사업규모 : 독감 위탁예방접종지원 : 연 12,5720건  
예진 의사 및 간호사 : 3명
- 사업내용 : 독감예방접종 병의원 위탁접종  
보건소 독감 예방접종  
예방접종 홍보
- 지원형태 : 직접수행
- 시행주체 : 중구보건소
- 추진근거 : 감염병의 예방 및 관리에 관한 법률

□ 소요재원

(단위:천원)

재 원 별	계	기투자	2015년	2016년	2017년	2018년	2019년	향후투자	연평균 증가율
계	1,450,650	0	289,170	290,370	290,370	290,370	290,370	0	0.1
시군구비	1,450,650	0	289,170	290,370	290,370	290,370	290,370	0	0.1

## 치매보호센터 운영

회계연도 : 2015년	회 계 : 일반회계
조 직 : 건강증진과	기 능 : 보건 보건의료
정책사업 : 주민건강증진 서비스 제공	단위사업 : 정신보건사업 지원

□ 사업개요

- 사업목적 : 가족의 보호를 받을 수 없는 치매노인을 보호하면서 재활프로그램 등 가족의 수발부담을 경감시키고 건강한 노년의 삶을 영위토록 지원
- 사업기간 : 2015년01월01일 ~ 2019년12월31일
- 총사업비 : 1,410,000 천원 (연례반복적 사업)
- 사업규모 : 치매주간보호센터 운영 : 1개소
- 사업내용 : 치매환자 주간보호 및 가정방문서비스 제공, 정서함양 및 치료중심 프로그램운영  
치매용품 제공 및 촉탁의 진료, 치매선별검사, 치매환자 및 가족 교육, 사업 홍보
- 지원형태 : 직접수행
- 시행주체 : 보건소
- 추진근거 : 노인복지법 제29조, 지역보건법 제9조

□ 소요재원

(단위:천원)

재 원 별	계	기투자	2015년	2016년	2017년	2018년	2019년	향후투자	연평균 증가율
계	1,410,000	0	282,000	282,000	282,000	282,000	282,000	0	0.0
시도비	705,000	0	141,000	141,000	141,000	141,000	141,000	0	0.0
시군구비	705,000	0	141,000	141,000	141,000	141,000	141,000	0	0.0

## 방역소독 관리

회계연도 : 2015년	회 계 : 일반회계
조 직 : 건강증진과	기 능 : 보건 보건의료
정책사업 : 주민건강증진 서비스 제공	단위사업 : 말라리아 예방 관리

□ 사업개요

- 사업목적 : 수인성 및 말라리아를 포함한 각종 전염병등 예방
- 사업기간 : 2015년01월01일 ~ 2019년12월31일
- 총사업비 : 1,742,680 천원 (연례반복적 사업)
- 사업규모 : 주간분무 : 150회  
야간연막 : 150회
- 사업내용 : 구 도심을 중심으로 한 방역 소독 관리, 방역용 소모품 구입, 방역장비 관리
- 지원형태 : 직접수행
- 지원조건 : 구비100%
- 사업위치 : 중구 전지역
- 시행주체 : 중구보건소
- 추진근거 : 전염병예방법 및 말라리아 관리 지침

□ 소요재원

(단위:천원)

재 원 별	계	기투자	2015년	2016년	2017년	2018년	2019년	향후투자	연평균 증가율
계	1,742,680	0	348,536	348,536	348,536	348,536	348,536	0	0.0
시군구비	1,742,680	0	348,536	348,536	348,536	348,536	348,536	0	0.0

# 어린이급식관리지원센터 운영

회계연도 : 2015년	회 계 : 일반회계
조 직 : 위생과	기 능 : 보건 식품의약품안전
정책사업 : 위생업소 건전한 영업풍토 조성	단위사업 : 유통식품안전관리 및 위생업소 수준향상

□ 사업개요

- 사업목적 : 영양사 고용의무 대상이 아닌 100인 미만 영유아 보육시설(어린이집, 유치원 등)에 대해 영양위생관리 및 교육프로그램 지원 등으로 급식 환경개선 및 어린이 건강증진을 도모하고자 함
- 사업기간 : 2015년01월01일 ~ 2019년12월31일
- 총사업비 : 1,453,470 천원 (연례반복적 사업)
- 사업규모 : 등록대상 : 100인 미만 영유아 보육시설 중 121개소  
지원대상 : 50개소 이상 ~ 80개소 미만
- 사업내용 : 급식 및 영양관리, 시설 등 위생관리, 교육 및 정보지원
- 지원조건 : 지원대상 : 50개소 이상 ~ 80개소 미만
- 추진근거 : 어린이식생활안전관리특별법 제21조  
어린이급식관리지원센터 가이드라인(식품의약품안전처)
- 추진계획 : 어린이급식관리지원센터 운영 및 등록급식소 관리  
어린이급식관리지원센터 운영 성과 평가 등

□ 소요재원

(단위:천원)

재 원 별	계	기투자	2015년	2016년	2017년	2018년	2019년	향후투자	연평균 증가율
계	1,453,470	0	290,000	278,100	286,444	295,037	303,889	0	1.2
국고보조금	716,736	0	135,000	139,050	143,222	147,519	151,945	0	3.0
시도비	358,367	0	67,500	69,525	71,611	73,759	75,972	0	3.0
시군구비	378,367	0	87,500	69,525	71,611	73,759	75,972	0	△3.5





## 100 농림해양수산 분야

- ◆ 우수농산물 학교급식지원사업
- ◆ 친환경유기질비료지원사업
- ◆ 산불방지대책(경상)
- ◆ 수산종묘 매입·방류
- ◆ 연안바다목장 조성사업
- ◆ 해양쓰레기 수거 처리사업
- ◆ 어촌정주어항(영종항) 관광어항 조성공사
- ◆ 어항시설 유지·보수



우수농산물 학교급식지원사업

회계연도 : 2015년	회 계 : 일반회계
조 직 : 가정교육과	기 능 : 농림해양수산 농업·농촌
정책사업 : 농산물 생산 활성화 지원	단위사업 : 고품질 농산물 생산체계 구축

□ 사업개요

- 사업목적 : 성장기 학생들의 건강한 심신발육 도모와 우리 지역 농산물의 소비촉진 및 농업인의 소득증대  
FTA 등 농업의 대내외적 여건변화와 친환경농산물 생산과 수요증가에 따른 친환경농업 육성
- 사업기간 : 2015년01월01일 ~ 2019년12월31일
- 총사업비 : 1,467,215 천원 (연례반복적 사업)
- 사업규모 : 46개소(보육 15, 유치원 7, 초등학교 14, 중학교 7, 고등학교 3)
- 사업내용 : 지원품목(관내생산 친환경농산물, 시장품질인증 계란, 한우)을 사용할 경우 일반농산물 구입단가와의 차액의 70% 보조
- 지원형태 : 직접수행
- 지원조건 : 우리지역에서 생산된 친환경 우수농산물  
인천시장 품질인증을 받은 2등급이상 한우고기 및 계란  
보조비율: 초등학교 시비 55%, 구비 45%, 초등학교 외 시비35%, 구비35%, 자부담30%
- 사업위치 : 중구 관내 학교, 유치원, 보육시설
- 추진근거 : 학교급식법 시행령 제7조 제5항  
친환경농업 육성법 제7조, 제20조  
인천광역시 학교급식지원에 관한 조례 및 시행규칙
- 추진경위 : 사업계획 수립  
우수농산물 학교급식 반기별 보조금 지급  
학교급식 지원실태 점검 및 사업비 정산
- 추진계획 : 사업계획 수립  
우수농산물 학교급식 반기별 보조금 지급  
학교급식 지원실태 점검 및 사업비 정산

□ 소요재원

(단위:천원)

재 원 별	계	기투자	2015년	2016년	2017년	2018년	2019년	향후투자	연평균 증가율
계	1,467,215	0	276,680	284,569	293,107	301,901	310,958	0	3.0
시도비	801,790	0	151,020	155,551	160,218	165,025	169,976	0	3.0
시군구비	665,425	0	125,660	129,018	132,889	136,876	140,982	0	2.9

친환경유기질비료지원사업

회계연도 : 2015년	회 계 : 일반회계
조 직 : 일자리경제과	기 능 : 농림해양수산 농업·농촌
정책사업 : 살기좋은 복지농촌 실현	단위사업 : 고품질 농산물 생산대책 추진

□ 사업개요

- 사업목적 : 농림축산 부산물의 재활용·자원화를 촉진하고 토양환경을 보전하여 지속가능한 농업을 추진  
환경친화적인 자연 순환 농업의 정착 및 고품질 안전농산물 생산 유도하여 친환경농산물 생산기반 구축
- 사업기간 : 2015년01월01일 ~ 2019년12월31일
- 총사업비 : 1,217,000 천원 (연례반복적 사업)
- 사업규모 : 321ha(전 287ha, 과수원 34ha)
- 사업내용 : 가축분퇴비, 유기질비료 등 친환경비료 구입비 일부 지원
- 지원형태 : 직접수행
- 지원조건 : 지원대상 : 친환경비료(퇴비, 유기질비료 등)를 직접 농산물 생산에 사용하는 자  
지원비율 : 국비50%, 시비25%, 구비25%
- 사업위치 : 영종, 용유동 일원
- 추진근거 : 비료관리법 제7조(비료의 공급)

□ 소요재원

(단위:천원)

재 원 별	계	기투자	2015년	2016년	2017년	2018년	2019년	향후투자	연평균 증가율
계	1,217,000	0	243,400	243,400	243,400	243,400	243,400	0	0.0
국고보조금	607,500	0	121,500	121,500	121,500	121,500	121,500	0	0.0
시도비	303,750	0	60,750	60,750	60,750	60,750	60,750	0	0.0
시군구비	305,750	0	61,150	61,150	61,150	61,150	61,150	0	0.0

## 산불방지대책(경상)

회계연도 : 2015년	회 계 : 일반회계
조 직 : 영종용유개발과	기 능 : 농림해양수산 임업·산촌
정책사업 : 지속가능한 산림자원 조성	단위사업 : 산림조성 및 보호

□ 사업개요

- 사업목적 : 관내 산림에 대한 산불예방 및 진화
- 사업기간 : 2015년01월01일 ~ 2019년12월31일
- 총사업비 : 1,178,298 천원 (연례반복적 사업)
- 사업내용 : 산불전문예방진화대원운영, 산불진화용 재료구입
- 지원형태 : 직접수행
- 사업위치 : 국사봉 및 호룡곡산, 백운산 등

□ 소요재원

(단위:천원)

재 원 별	계	기투자	2015년	2016년	2017년	2018년	2019년	향후투자	연평균 증가율
계	1,178,298	0	221,937	228,596	235,454	242,518	249,793	0	3.0
국고보조금	314,219	0	59,184	60,960	62,789	64,673	66,613	0	3.0
시도비	141,394	0	26,632	27,431	28,254	29,102	29,975	0	3.0
시군구비	722,685	0	136,121	140,205	144,411	148,743	153,205	0	3.0

수산종묘 매입·방류

회계연도 : 2015년	회 계 : 일반회계
조 직 : 항만공항해양과	기 능 : 농림해양수산 해양수산·어촌
정책사업 : 어촌 종합 발전	단위사업 : 수산자원 조성 및 관리

□ 사업개요

- 사업목적 : 중구 연안의 특성에 적합한 고부가가치 수산종묘 방류확대로 수산 자원 증강 도모
- 사업기간 : 2015년01월01일 ~ 2019년12월31일
- 총사업비 : 5,500,000 천원 (연례반복적 사업)
- 사업규모 : 넙치 등 수산종묘
- 사업내용 : 넙치 등 수산종묘 종묘 매입·방류
- 지원조건 : 국비80%, 시비10%, 구비10%
- 사업위치 : 중구 영종·용유(무의) 해역 일원
- 추진근거 : 수산자원관리법 제41조(수산자원 조성사업)
- 추진계획 : 수산종묘 생산업체 현황 및 단가조화, 계획수립  
종묘생산자 선정  
종묘 방류

□ 소요재원

(단위:천원)

재 원 별	계	기투자	2015년	2016년	2017년	2018년	2019년	향후투자	연평균 증가율
계	5,500,000	0	1,100,000	1,100,000	1,100,000	1,100,000	1,100,000	0	0.0
지특보조금	4,400,000	0	880,000	880,000	880,000	880,000	880,000	0	0.0
시도비	550,000	0	110,000	110,000	110,000	110,000	110,000	0	0.0
시군구비	550,000	0	110,000	110,000	110,000	110,000	110,000	0	0.0

# 연안바다목장 조성사업

회계연도 : 2015년	회 계 : 일반회계
조 직 : 항만공항해양과	기 능 : 농림해양수산 해양수산·어촌
정책사업 : 어촌 종합 발전	단위사업 : 수산자원 조성 및 관리

□ 사업개요

- 사업목적 : 연안 해역에 인공적으로 바다목장을 조성하여 수산생물의 생태환경을 조성, 개선하고, 생태계를 고려한 체계적이고 다양한 조성과 관리를 통하여 연안의 수산자원을 회복 증강시켜 풍요로운 어촌 조성
- 사업기간 : 2015년01월01일 ~ 2018년12월31일
- 총사업비 : 2,000,000 천원
- 사업규모 : 1개소
- 사업내용 : 연안바다목장 조성
- 지원조건 : 국비 50%, 시비 25%, 구비 25%
- 사업위치 : 중구 소무의 해역
- 시행주체 : 수산자원관리공단
- 추진근거 : 수산자원관리법 제41조

□ 소요재원

(단위:천원)

재 원 별	계	기투자	2015년	2016년	2017년	2018년	2019년	향후투자	연평균 증가율
계	2,000,000	0	500,000	500,000	500,000	500,000	0	0	0.0
시도비	1,000,000	0	250,000	250,000	250,000	250,000	0	0	0.0
시군구비	1,000,000	0	250,000	250,000	250,000	250,000	0	0	0.0

## 해양쓰레기 수거 처리사업

회계연도 : 2015년	회 계 : 일반회계
조 직 : 항만공항해양과	기 능 : 농림해양수산 해양수산·어촌
정책사업 : 어촌 종합 발전	단위사업 : 어촌정주 및 해양환경 개선

□ 사업개요

- 사업목적 : 어업인들이 조업 중 발생한 해양폐기물을 매입·처리하여 어업인의 자발적인 해양 정화 활동 참여를 유도하고 해양환경 정화 의식 제고
- 사업기간 : 2015년01월01일 ~ 2019년12월31일
- 총사업비 : 1,250,000 천원 (연례반복적 사업)
- 사업규모 : 수매·처리 1식
- 사업내용 : 조업 중 발생된 해양폐기물중 페어구, 페로프, 페비닐의 수매
- 지원형태 : 직접수행
- 사업위치 : 인천 앞바다 연안어장 (폐기물 수집 : 연안부두)
- 추진근거 : 해양환경관리법 제18조(해양환경개선조치)

□ 소요재원

(단위:천원)

재 원 별	계	기투자	2015년	2016년	2017년	2018년	2019년	향후투자	연평균 증가율
계	1,250,000	0	250,000	250,000	250,000	250,000	250,000	0	0.0
국고보조금	500,000	0	100,000	100,000	100,000	100,000	100,000	0	0.0
시도비	750,000	0	150,000	150,000	150,000	150,000	150,000	0	0.0



어촌정주어항(영종항) 관광어항 조성공사(신규)

회계연도 : 2015년	회 계 : 일반회계
조 직 : 항만공항해양과	기 능 : 농림해양수산 해양수산·어촌
정책사업 : 어촌 종합 발전	단위사업 : 어촌정주 및 해양환경 개선

□ 사업개요

- 사업목적 : 어촌정주어항 기반 시설 조성을 통하여 어업인 소득 증대 및 지역경제 활성화 도모
- 사업기간 : 2015년01월01일 ~ 2017년12월31일
- 총사업비 : 3,000,000 천원
- 사업규모 : 1개소
- 사업내용 : 어촌정주어항 기반시설 조성 등
- 지원조건 : 구비100
- 사업위치 : 중구 중산동
- 추진계획 : 2015. 3월 ~ 2015. 12월 : 관광어항 조성 실시설계용역

□ 소요재원

(단위:천원)

재 원 별	계	기투자	2015년	2016년	2017년	2018년	2019년	향후투자	연평균 증가율
계	3,000,000	0	200,000	1,800,000	1,000,000	0	0	0	123.6
시군구비	3,000,000	0	200,000	1,800,000	1,000,000	0	0	0	123.6

# 어항시설 유지·보수

회계연도 : 2015년	회 계 : 일반회계
조 직 : 향만공항해양과	기 능 : 농림해양수산 해양수산·어촌
정책사업 : 어촌 종합 발전	단위사업 : 어촌정주 및 해양환경 개선

□ 사업개요

- 사업목적 : 관내 어항 시설에 대한 유지·보수로 어촌 정주 환경 개선
- 사업기간 : 2015년01월01일 ~ 2019년12월31일
- 총사업비 : 1,000,000 천원 (연례반복적 사업)
- 사업규모 : 5개소
- 사업내용 : 어항시설 유지·보수
- 사업위치 : 관내 어항
- 추진근거 : 어촌·어항법
- 추진계획 : 2015. 1월 ~ 12월 : 어항시설 유지·보수

□ 소요재원

(단위:천원)

재 원 별	계	기투자	2015년	2016년	2017년	2018년	2019년	향후투자	연평균 증가율
계	1,000,000	0	200,000	200,000	200,000	200,000	200,000	0	0.0
시군구비	1,000,000	0	200,000	200,000	200,000	200,000	200,000	0	0.0

## 110 산업·중소기업 분야

- ◆ 인천종합어시장 시설현대화사업
- ◆ 도시가스공급시설 설치비 지원



인천종합어시장 시설현대화사업

회계연도 : 2015년	회 계 : 일반회계
조 직 : 일자리경제과	기 능 : 산업·중소기업 산업진흥·고도화
정책사업 : 지역경제 활성화 추진	단위사업 : 전통시장 및 상점 현대화

□ 사업개요

- 사업목적 : 침체된 재래시장 및 상점가의 시설현대화사업을 통한 경쟁력 확보 및 지역경제 활성화
- 사업기간 : 2015년01월01일 ~ 2019년12월31일
- 총사업비 : 1,730,384 천원 (연례반복적 사업)
- 사업규모 : 어시장 지붕교체(4,800㎡)
- 사업내용 : 어시장 지붕교체(4,800㎡)
- 지원형태 : 직접수행
- 지원조건 : 보조금 매칭비율(국비60%, 시비 15%, 구비15%, 민자 10%)  
전통시장에서 다음년도 추진할 사업을 익년도에 신청하여 사업 추진
- 사업위치 : 인천종합어시장 내
- 추진근거 : 전통시장 및 상점가 육성을 위한 특별법 제20조 제1항, 동법 시행령 제9조 제1항
- 추진경위 : 2015년도 전통시장 시설현대화사업 신청(구→시) : 2014.3.2  
사업신청 시장 현대 합동실태조사 : 2014.3.29~3.30
- 추진계획 : 기본계획 수립 : 2015. 1월  
실시설계 용역 및 완료 : 2015. 1 ~2월  
공사 착공 및 준공 : 2015.3 ~ 6월

□ 소요재원

(단위:천원)

재 원 별	계	기투자	2015년	2016년	2017년	2018년	2019년	향후투자	연평균 증가율
계	1,730,384	0	1,198,093	130,144	134,049	134,049	134,049	0	△42.2
지특보조금	1,038,229	0	718,856	78,086	80,429	80,429	80,429	0	△42.2
시도비	259,560	0	179,714	19,522	20,108	20,108	20,108	0	△42.2
시군구비	432,595	0	299,523	32,536	33,512	33,512	33,512	0	△42.2

도시가스공급시설 설치비 지원

회계연도 : 2015년	회 계 : 일반회계
조 직 : 안전관리과	기 능 : 산업·중소기업 산업·중소기업일반
정책사업 : 산업 유통질서 확립 및 에너지 효율화 사업	단위사업 : 에너지효율화 사업

□ 사업개요

- 사업목적 : 중구 관내 도시가스공급시설 설치비 지원
- 사업기간 : 2015년01월01일 ~ 2019년12월31일
- 총사업비 : 1,275,000 천원 (연례반복적 사업)
- 사업규모 : 850,000원\*350세대
- 사업내용 : 중구 관내 도시가스공급시설 설치비 지원
- 지원형태 : 민간보조
- 사업위치 : 중구 관내
- 추진근거 : 인천 중구 도시가스 공급시설 설치비 지원조례

□ 소요재원

(단위:천원)

재 원 별	계	기투자	2015년	2016년	2017년	2018년	2019년	향후투자	연평균 증가율
계	1,275,000	0	255,000	255,000	255,000	255,000	255,000	0	0.0
시군구비	1,275,000	0	255,000	255,000	255,000	255,000	255,000	0	0.0

## 120 수송 및 교통 분야

- ◆ 도로유지관리
- ◆ 도로굴착복구
- ◆ 월미도 문화의거리 시설물 유지
- ◆ 중1-48호선 도로개설공사
- ◆ 영종 미개발지역 소2-2호선 도로개설공사
- ◆ 영종 미개발지역 소2-5호선 도로개설공사
- ◆ 영종 미개발지역 소1-3호선 도로개설공사
- ◆ 영종 미개발지역 소1-4호선(2차) 도로개설공사
- ◆ 영종 미개발지역 소2-3호선 도로개설공사
- ◆ 소2-4호선 도로개설공사
- ◆ 소3-39호선 도로개설공사
- ◆ 중1-12호선 도로개설공사
- ◆ 소3-44호선 도로개설공사
- ◆ 월미관광특구 전선류 지중화사업
- ◆ 월미도 문화의거리 도로정비공사

- ◆ 영종 미개발지역 소1-3호선(4구간) 도로개설사업
- ◆ 영종 미개발지역 소1-4호선(1차) 도로개설사업
- ◆ 가로등 · 보안등 유지관리
- ◆ 친환경 고효율 도로조명 정비사업
- ◆ 도로조명 유지관리
- ◆ 공항지원 운영
- ◆ 견인대행업 관리
- ◆ 불법 주 · 정차 단속
- ◆ 공영주차장 유지관리
- ◆ 내동1 공영주차장 조성공사
- ◆ 버스 · 택시승강장 구조물 정비
- ◆ 영종 · 용유 공영버스 운영 지원



# 도로유지관리

회계연도 : 2015년	회 계 : 일반회계
조 직 : 건설과	기 능 : 수송및교통 도로
정책사업 : 도시기반시설확충및 가로질서확립	단위사업 : 관광특구에 걸 맞는 도로환경 조성

□ 사업개요

- 사업목적 : 관내 노후, 훼손된 보도 및 도로를 수시 정비하여 보행자 및 차량의 안전사고를 예방하고 도시미관을 개선하고자 함
- 사업기간 : 2015년01월01일 ~ 2019년12월31일
- 총사업비 : 3,737,632 천원 (연례반복적 사업)
- 사업규모 : 도로정비사업 1식(연간 20건)
- 사업내용 : 주민건의사항 처리  
(인도정비, 도로포장 등)
- 사업위치 : 중구 관내 일원
- 추진계획 : 연중 실시

□ 소요재원

(단위:천원)

재 원 별	계	기투자	2015년	2016년	2017년	2018년	2019년	향후투자	연평균 증가율
계	3,737,632	0	704,000	725,120	746,874	769,280	792,358	0	3.0
시군구비	3,737,632	0	704,000	725,120	746,874	769,280	792,358	0	3.0

# 도로굴착복구

회계연도 : 2015년	회 계 : 일반회계
조 직 : 건설과	기 능 : 수송및교통 도로
정책사업 : 도시기반시설확충및 가로질서확립	단위사업 : 관광특구에 걸 맞는 도로환경 조성

□ 사업개요

- 사업목적 : 도로굴착 수시복구 정비공사 시행으로 원활한 차량통행을 유도하고 안전사고를 예방코자 함
- 사업기간 : 2015년01월01일 ~ 2019년12월31일
- 총사업비 : 1,821,641 천원 (연례반복적 사업)
- 사업규모 : 도로굴착 복구 1식(연간 A=30a)
- 사업내용 : 인천광역시 중구 도로관리심의회 위원 참석 수당지급, 도로굴착 및 복구공사를 효율적으로 관리 감독하기 위한 도로굴착복구 민간기술자 채용에 따른 인부임 지급, 아스콘 덧씌우기 공사 등
- 지원형태 : 직접수행
- 사업위치 : 중구 관내 일원
- 추진근거 : 인천광역시도로복구원인자부담금 징수조례 시행규칙
- 추진계획 : 연중 실시

□ 소요재원

(단위:천원)

재 원 별	계	기투자	2015년	2016년	2017년	2018년	2019년	향후투자	연평균 증가율
계	1,821,641	0	343,115	353,408	364,010	374,930	386,178	0	3.0
시군구비	1,821,641	0	343,115	353,408	364,010	374,930	386,178	0	3.0

월미도 문화의거리 시설물 유지

회계연도 : 2015년	회 계 : 일반회계
조 직 : 건설과	기 능 : 수송및교통 도로
정책사업 : 도시기반시설확충및 가로질서확립	단위사업 : 관광특구에 걸 맞는 도로환경 조성

□ 사업개요

- 사업목적 : 월미도 문화의거리 시설물 유지를 위한 운영경비
- 사업기간 : 2015년01월01일 ~ 2019년12월31일
- 총사업비 : 1,018,865 천원 (연례반복적 사업)
- 사업내용 : 월미도문화의거리 화장실 관리용품 구입, 월미도문화의거리 시설 공공요금 및 제세, 월미도문화의거리 시설장비 유지비, 월미도문화의거리내 공중화장실 및 기타시설물 유지보수비
- 지원형태 : 직접수행
- 사업위치 : 인천 중구 북성동1가 98번지 일원(월미도 문화의거리 내)
- 추진계획 : 월별, 분기별 또는 필요시 지출

□ 소요재원

(단위:천원)

재 원 별	계	기투자	2015년	2016년	2017년	2018년	2019년	향후투자	연평균 증가율
계	1,018,865	0	191,908	197,665	203,595	209,703	215,994	0	3.0
시군구비	1,018,865	0	191,908	197,665	203,595	209,703	215,994	0	3.0

중1-48호선 도로개설공사

회계연도 : 2015년	회 계 : 일반회계
조 직 : 건설과	기 능 : 수송및교통 도로
정책사업 : 도시기반시설확충및 가로질서확립	단위사업 : 관광특구에 걸 맞는 도로환경 조성

□ 사업개요

- 사업목적 : 미개설 도시계획시설(도로) 개설을 통한 주민 삶의 질 향상
- 사업기간 : 2017년01월01일 ~ 2018년12월31일
- 총사업비 : 2,600,000 천원
- 사업규모 : 도로개설 : 연장 : 494m, 폭 : 11.5m
- 사업내용 : 도로개설, 하수관로 매설, 가로수 식재 등
- 지원형태 : 직접수행
- 지원조건 : 시비보조
- 사업위치 : 북성동1가 산2-17번지~119번지 일원
- 시행주체 : 인천 중구
- 추진경위 : 월미도 서부공원 사업소 일원의 미개설된 도시계획도로를 개설하여 주변지역 교통체증 완화 요청(서부공원사업소)
- 추진계획 : 지구단위계획의 재정비 계획에 따라 중1-48호선 실시계획사항 검토 후 추진

□ 소요재원

(단위:천원)

재 원 별	계	기투자	2015년	2016년	2017년	2018년	2019년	향후투자	연평균 증가율
계	2,600,000	0	0	0	400,000	2,200,000	0	0	0.0
시도비	1,300,000	0	0	0	200,000	1,100,000	0	0	0.0
시군구비	1,300,000	0	0	0	200,000	1,100,000	0	0	0.0

## 영종 미개발지역 소2-2호선 도로개설공사

회계연도 : 2015년	회 계 : 일반회계
조 직 : 건설과	기 능 : 수송및교통 도로
정책사업 : 도시기반시설확충및 가로질서확립	단위사업 : 관광특구에 걸 맞는 도로환경 조성

□ 사업개요

- 사업목적 : 영종 미개발지내 도시계획도로를 개설하여 통행환경 개선 및 생활기반시설 확충을 통한 구민의 질 향상
- 사업기간 : 2012년01월01일 ~ 2015년12월31일
- 총사업비 : 10,300,000 천원 (전년까지 기 투자액: 7,750,000 천원)
- 사업규모 : 도로개설 L=2,210m, B=8m
- 사업내용 : 도로포장 및 하수관 설치
- 지원조건 : 시비보조
- 사업위치 : 중구 운북동 1258번지 ~ 운남동 445-1번지
- 추진근거 : 2011. 8. 31 : 도시계획도로(영종미개발지역 소2-2호선) 추진계획 수립
- 추진경위 : 영종지역 경제자유구역해제로 도시계획도로 업무이관
- 추진계획 : 2015. 12. : 사업완료

□ 소요재원

(단위:천원)

재 원 별	계	기투자	2015년	2016년	2017년	2018년	2019년	향후투자	연평균 증가율
계	10,300,000	7,750,000	2,550,000	0	0	0	0	0	0.0
시도비	5,150,000	2,600,000	2,550,000	0	0	0	0	0	0.0
시군구비	5,150,000	5,150,000	0	0	0	0	0	0	0.0

## 영종 미개발지역 소2-5호선 도로개설공사

회계연도 : 2015년	회 계 : 일반회계
조 직 : 건설과	기 능 : 수송및교통 도로
정책사업 : 도시기반시설확충및 가로질서확립	단위사업 : 관광특구에 걸 맞는 도로환경 조성

□ 사업개요

- 사업목적 : 영종 미개발지내 도시계획도로를 개설하여 통행환경 개선 및 생활기반시설 확충을 통한 구민의 질 향상
- 사업기간 : 2012년01월01일 ~ 2015년12월31일
- 총사업비 : 9,400,000 천원 (전년까지 기 투자액: 6,101,000 천원)
- 사업규모 : 도로개설 L=1,530m, B=8m
- 사업내용 : 도로포장 및 하수관 설치
- 지원조건 : 시비보조
- 사업위치 : 운북동 1580-139번지 ~ 중산동 1265-1번지
- 추진근거 : 2011. 8. 31 : 도시계획도로(영종미개발지역 소2-5호선) 추진계획 수립
- 추진경위 : 영종동 미개발지 경제자유구역해제로 도시계획도로 업무이관
- 추진계획 : 2015. 12. : 사업완료

□ 소요재원

(단위:천원)

재 원 별	계	기투자	2015년	2016년	2017년	2018년	2019년	향후투자	연평균 증가율
계	9,400,000	6,101,000	3,299,000	0	0	0	0	0	0.0
시도비	4,700,000	2,600,000	2,100,000	0	0	0	0	0	0.0
시군구비	4,700,000	3,501,000	1,199,000	0	0	0	0	0	0.0

## 영종 미개발지역 소1-3호선 도로개설공사

회계연도 : 2015년	회 계 : 일반회계
조 직 : 건설과	기 능 : 수송및교통 도로
정책사업 : 도시기반시설확충및 가로질서확립	단위사업 : 관광특구에 걸 맞는 도로환경 조성

□ 사업개요

- 사업목적 : 영종 미개발지내 도시계획도로를 개설하여 통행환경 개선 및 생활기반시설 확충을 통한 구민의 질 향상
- 사업기간 : 2012년01월01일 ~ 2016년12월31일
- 총사업비 : 14,200,000 천원 (전년까지 기 투자액: 6,901,000 천원)
- 사업규모 : 도로개설 L=1,800m, B=11.5m
- 사업내용 : 도로포장 및 하수관설치
- 지원조건 : 시비보조
- 사업위치 : 중구 중산동 348번지 ~ 중산동 1033-2번지 일원
- 추진근거 : 2011. 8. 31 : 도시계획도로(영종미개발지역 소3-1호선) 추진계획 수립
- 추진경위 : 영종지역 경제자유구역 해제로 도시계획도로 업무이관
- 추진계획 : 2016. 12. : 사업완료

□ 소요재원

(단위:천원)

재 원 별	계	기투자	2015년	2016년	2017년	2018년	2019년	향후투자	연평균 증가율
계	14,200,000	6,901,000	3,201,000	4,098,000	0	0	0	0	0.0
시도비	7,100,000	2,600,000	3,201,000	1,299,000	0	0	0	0	0.0
시군구비	7,100,000	4,301,000	0	2,799,000	0	0	0	0	0.0

## 영종 미개발지역 소1-4호선(2차) 도로개설공사

회계연도 : 2015년	회 계 : 일반회계
조 직 : 건설과	기 능 : 수송및교통 도로
정책사업 : 도시기반시설확충및 가로질서확립	단위사업 : 관광특구에 걸 맞는 도로환경 조성

□ 사업개요

- 사업목적 : 영종 미개발지내 도시계획도로를 개설하여 통행환경 개선 및 생활기반시설 확충을 통한 구민의 질 향상
- 사업기간 : 2018년01월01일 ~ 2019년12월31일
- 총사업비 : 15,000,000 천원
- 사업규모 : 도로개설 L=2,115m, B=11.5m
- 사업내용 : 도로포장 및 하수관 설치
- 지원조건 : 시비 보조
- 사업위치 : 인천 중구 운북동 514-3번지 ~ 운남동 산81-7번지
- 시행주체 : 중구
- 추진경위 : 영종지역 경제자유구역 해제로 도시계획도로 업무 이관
- 추진계획 : 2018 : 실시설계용역 추진  
2018-2019 : 편입토지 및 지장물 보상 추진  
2019 : 사업 완료

□ 소요재원

(단위:천원)

재 원 별	계	기투자	2015년	2016년	2017년	2018년	2019년	향후투자	연평균 증가율
계	15,000,000	0	0	0	0	8,792,000	6,208,000	0	0.0
시도비	7,500,000	0	0	0	0	4,396,000	3,104,000	0	0.0
시군구비	7,500,000	0	0	0	0	4,396,000	3,104,000	0	0.0



## 영종 미개발지역 소2-3호선 도로개설공사

회계연도 : 2015년	회 계 : 일반회계
조 직 : 건설과	기 능 : 수송및교통 도로
정책사업 : 도시기반시설확충및 가로질서확립	단위사업 : 관광특구에 걸 맞는 도로환경 조성

□ 사업개요

- 사업목적 : 영종 미개발지내 도시계획도로를 개설하여 통행환경 개선 및 생활기반시설 확충을 통한 구민의 질 향상
- 사업기간 : 2015년01월01일 ~ 2016년12월31일
- 총사업비 : 3,760,000 천원
- 사업규모 : 도로개설 L=700m, B=8m
- 사업내용 : 도로포장 및 하수관 설치
- 지원조건 : 시비 보조
- 사업위치 : 인천 중구 운남동 123-1번지 ~ 운남동 559-9번지
- 추진경위 : 영종지역 경제자유구역 해제로 도시계획도로 업무 이관
- 추진계획 : 2017 : 실시설계용역 추진  
2017-2018 : 편입토지 및 지장물 보상 추진  
2018 : 사업 완료

□ 소요재원

(단위:천원)

재 원 별	계	기투자	2015년	2016년	2017년	2018년	2019년	향후투자	연평균 증가율
계	3,760,000	0	0	0	1,196,000	2,564,000	0	0	0.0
시도비	1,880,000	0	0	0	598,000	1,282,000	0	0	0.0
시군구비	1,880,000	0	0	0	598,000	1,282,000	0	0	0.0

## 소2-4호선 도로개설공사

회계연도 : 2015년	회 계 : 일반회계
조 직 : 건설과	기 능 : 수송및교통 도로
정책사업 : 도시기반시설확충및 가로질서확립	단위사업 : 관광특구에 걸 맞는 도로환경 조성

□ 사업개요

- 사업목적 : 미개설 도시계획시설(도로) 개설을 통한 주민 삶의 질 향상
- 사업기간 : 2018년01월01일 ~ 2019년12월31일
- 총사업비 : 2,000,000 천원
- 사업규모 : 도로개설 L=202m, B=7.2~8.2m
- 사업내용 : 도로포장, 하수관 매설 등
- 사업위치 : 전동 28-49번지 일원

□ 소요재원

(단위:천원)

재 원 별	계	기투자	2015년	2016년	2017년	2018년	2019년	향후투자	연평균 증가율
계	2,000,000	0	0	0	0	1,000,000	1,000,000	0	0.0
시도비	1,000,000	0	0	0	0	500,000	500,000	0	0.0
시군구비	1,000,000	0	0	0	0	500,000	500,000	0	0.0

소3-39호선 도로개설공사

회계연도 : 2015년	회 계 : 일반회계
조 직 : 건설과	기 능 : 수송및교통 도로
정책사업 : 도시기반시설확충및 가로질서확립	단위사업 : 관광특구에 걸 맞는 도로환경 조성

□ 사업개요

- 사업목적 : 미개설 도시계획시설(도로) 집행을 통한 주민 삶의 질 향상
- 사업기간 : 2017년01월01일 ~ 2017년12월31일
- 총사업비 : 1,000,000 천원
- 사업규모 : 도로개설 L=52m, B=6m
- 사업내용 : 도로포장, 하수관 매설 등
- 사업위치 : 전동 17-38번지 일원

□ 소요재원

(단위:천원)

재 원 별	계	기투자	2015년	2016년	2017년	2018년	2019년	향후투자	연평균 증가율
계	1,000,000	0	0	0	1,000,000	0	0	0	0.0
시도비	500,000	0	0	0	500,000	0	0	0	0.0
시군구비	500,000	0	0	0	500,000	0	0	0	0.0

중 1-12호선 도로개설공사

회계연도 : 2015년	회 계 : 일반회계
조 직 : 건설과	기 능 : 수송및교통 도로
정책사업 : 도시기반시설확충및 가로질서확립	단위사업 : 관광특구에 걸 맞는 도로환경 조성

□ 사업개요

- 사업목적 : 북성동1가 6단지 일원 미집행 도시계획시설(도로)를 개설하여 월미도 진출입 차량의 원활한 통행로 확보와 관광특구에 걸맞는 쾌적한 가로환경 조성을 통한 관광특구로의 이미지제고에 기여코자 함
- 사업기간 : 2017년01월01일 ~ 2018년12월31일
- 총사업비 : 17,945,000 천원
- 사업규모 : 도로개설 L=1,485m, B=20m
- 사업내용 : 도로포장, 하수관 매설, 수목 식재 등
- 사업위치 : 북성동1가 6단지 일원(선창산업 일원)

□ 소요재원

(단위:천원)

재 원 별	계	기투자	2015년	2016년	2017년	2018년	2019년	향후투자	연평균 증가율
계	17,945,000	0	0	0	8,985,000	8,960,000	0	0	0.0
시도비	8,972,500	0	0	0	4,492,500	4,480,000	0	0	0.0
시군구비	8,972,500	0	0	0	4,492,500	4,480,000	0	0	0.0

소3-44호선 도로개설공사

회계연도 : 2015년	회 계 : 일반회계
조 직 : 건설과	기 능 : 수송및교통 도로
정책사업 : 도시기반시설확충및 가로질서확립	단위사업 : 관광특구에 걸 맞는 도로환경 조성

□ 사업개요

- 사업목적 : 미개설 도시계획시설(도로) 개설을 통한 주민 삶의 질 향상
- 사업기간 : 2016년01월01일 ~ 2017년12월31일
- 총사업비 : 1,000,000 천원
- 사업규모 : 도로개설 L=170m, B=6m
- 사업내용 : 도로포장, 하수관 매설 등
- 사업위치 : 인현동 2-18번지 일원

□ 소요재원

(단위:천원)

재 원 별	계	기투자	2015년	2016년	2017년	2018년	2019년	향후투자	연평균 증가율
계	1,000,000	0	0	500,000	500,000	0	0	0	0.0
시도비	500,000	0	0	250,000	250,000	0	0	0	0.0
시군구비	500,000	0	0	250,000	250,000	0	0	0	0.0

월미관광특구 전선류 지중화사업

회계연도 : 2015년	회 계 : 일반회계
조 직 : 건설과	기 능 : 수송및교통 도로
정책사업 : 도시기반시설확충및 가로질서확립	단위사업 : 관광특구에 걸 맞는 도로환경 조성

□ 사업개요

- 사업목적 : 월미관광특구 일대 낡은 도심의 면모를 일신하고 관광도시로서 이미지 개선을 도모하고자 전선류 지중화사업을 추진코자 함
- 사업기간 : 2013년03월01일 ~ 2016년12월31일
- 총사업비 : 4,800,000 천원 (전년까지 기 투자액: 3,150,000 천원)
- 사업규모 : 전주 24본, 관로 L=0.84km
- 사업내용 : 전주 24본, 관로 L=0.84km 지중화 사업
- 사업위치 : 중구 우현로 39번길, 인종로 174, 182번길
- 추진계획 : 유관기관 지중화사업 협의 및 공사 시행

□ 소요재원

(단위:천원)

재 원 별	계	기투자	2015년	2016년	2017년	2018년	2019년	향후투자	연평균 증가율
계	4,800,000	3,150,000	1,000,000	650,000	0	0	0	0	0.0
시군구비	4,800,000	3,150,000	1,000,000	650,000	0	0	0	0	0.0

월미도 문화의 거리 도로정비공사

회계연도 : 2015년	회 계 : 일반회계
조 직 : 건설과	기 능 : 수송및교통 도로
정책사업 : 도시기반시설확충및 가로질서확립	단위사업 : 관광특구에 걸 맞는 도로환경 조성

□ 사업개요

- 사업목적 : 노후된 월미도 문화의거리 가로환경 개선  
하수관거 등 구조물 정비를 통한 우수배제 능력 향상  
수도권을 대표하는 관광지 조성  
월미관광특구 내 관광사업 및 지역경제 활성화
- 사업기간 : 2013년11월01일 ~ 2015년12월31일
- 총사업비 : 3,450,000 천원 (전년까지 기 투자액: 2,800,000 천원)
- 사업규모 : L=815m, B=20~25m (A=16,179㎡)
- 사업내용 : 화강판석 바닥교체 및 구조물 정비 등
- 사업위치 : 북성동1가 98번지 일원(중로 1-138호선)
- 추진계획 : 2013. 11월 : 중기지방재정 투융자사업 심사  
2013. 11월 ~ 2014. 2월 : 월미도 문화의거리 일원 도로정비 공사(1구간) 시행  
2014. 3월 : 월미도 문화의거리 가로환경 개선사업(2구간) 실시설계 완료  
2014. 3월 ~ 2014. 6월 : 공사시행(2구간)  
2015. 1월 ~ 2015. 5월 : 공사시행(잔여구간)

□ 소요재원

(단위:천원)

재 원 별	계	기투자	2015년	2016년	2017년	2018년	2019년	향후투자	연평균 증가율
계	3,450,000	2,800,000	650,000	0	0	0	0	0	0.0
특별교부세	700,000	700,000	0	0	0	0	0	0	0.0
시도비	900,000	900,000	0	0	0	0	0	0	0.0
시군구비	1,850,000	1,200,000	650,000	0	0	0	0	0	0.0

영종 미개발지역 소1-3호선(4구간)도로개설사업(신규)

회계연도 : 2015년	회 계 : 일반회계
조 직 : 건설과	기 능 : 수송및교통 도로
정책사업 : 도시기반시설확충및 가로질서확립	단위사업 : 관광특구에 걸 맞는 도로환경 조성

□ 사업개요

- 사업목적 : 2011년 4월 경제자유구역에서 해제된 영종 미개발지내 도시계획도로(소1-3호선 4구간)를 개설하여 지역주민의 오랜 불편사항인 열악한 교통환경을 개선 생활기반시설을 확충함으로써 구민 삶의 질 향상
- 사업기간 : 2015년01월01일 ~ 2016년12월31일
- 총사업비 : 4,800,000 천원
- 사업규모 : 도로개설 L=900m, B=11.5m
- 사업내용 : 도로포장 및 도로시설물 정비
- 사업위치 : 중구 중산동 256-16번지 ~ 중산동 1265-3번지 일원

□ 소요재원

(단위:천원)

재 원 별	계	기투자	2015년	2016년	2017년	2018년	2019년	향후투자	연평균 증가율
계	4,800,000	0	2,400,000	2,400,000	0	0	0	0	0.0
시도비	2,400,000	0	1,200,000	1,200,000	0	0	0	0	0.0
시군구비	2,400,000	0	1,200,000	1,200,000	0	0	0	0	0.0



영종 미개발지역 소1-4호선(1차) 도로개설사업(신규)

회계연도 : 2015년	회 계 : 일반회계
조 직 : 건설과	기 능 : 수송및교통 도로
정책사업 : 도시기반시설확충및 가로질서확립	단위사업 : 관광특구에 걸 맞는 도로환경 조성

□ 사업개요

- 사업목적 : 2011년 4월 경제자유구역에서 해제된 영종 미개발지내 도시계획도로(소1-4호선 1차)를 개설하여 지역주민의 오랜 불편사항인 열악한 교통환경을 개선 생활기반시설을 확충함으로써 구민 삶의 질 향상
- 사업기간 : 2015년01월01일 ~ 2017년06월30일
- 총사업비 : 9,600,000 천원
- 사업규모 : 도로개설 L=1,800m, B=11.5m
- 사업내용 : 도로포장 및 도로시설물 정비
- 사업위치 : 중구 운북동 30-132번지 ~ 중산동 1014-8번지 일원

□ 소요재원

(단위:천원)

재 원 별	계	기투자	2015년	2016년	2017년	2018년	2019년	향후투자	연평균 증가율
계	9,600,000	0	4,800,000	3,600,000	1,200,000	0	0	0	△50.0
시도비	4,800,000	0	2,400,000	1,800,000	600,000	0	0	0	△50.0
시군구비	4,800,000	0	2,400,000	1,800,000	600,000	0	0	0	△50.0

가로등·보안등 유지관리

회계연도 : 2015년	회 계 : 일반회계
조 직 : 건설과	기 능 : 수송및교통 도로
정책사업 : 가로등 및 소규모시설물 유지 관리	단위사업 : 가로등 유지관리

□ 사업개요

- 사업목적 : 가로등 및 소규모 시설의 원활한 운영을 통한 공공복리 증진
- 사업기간 : 2015년01월01일 ~ 2019년12월31일
- 총사업비 : 10,674,398 천원 (연례반복적 사업)
- 사업규모 : 관내 가로등 : 가로등 4,744개소, 보안등(영종,용유포함) 4,175개소
- 사업내용 : 가로등 유지관리, 보안등 유지관리, 가로등 보수자재, 양방향 자재, 가로등 제어함315개소, 가로등 4,744개소, 보안등 4,175개소
- 지원형태 : 직접수행
- 사업위치 : 중구 관내 일원

□ 소요재원

(단위:천원)

재 원 별	계	기투자	2015년	2016년	2017년	2018년	2019년	향후투자	연평균 증가율
계	10,674,398	0	2,010,572	2,070,889	2,133,015	2,197,006	2,262,916	0	3.0
시군구비	10,674,398	0	2,010,572	2,070,889	2,133,015	2,197,006	2,262,916	0	3.0

친환경 고효율 도로조명 정비사업

회계연도 : 2015년	회 계 : 일반회계
조 직 : 건설과	기 능 : 수송및교통 도로
정책사업 : 가로등 및 소규모시설물 유지 관리	단위사업 : 가로등 유지관리

□ 사업개요

- 사업목적 : 초고유가 시대에 친환경 고효율 광원 교체를 통한 에너지 절감 및 친환경 제품 사용을 통한 기후변화대비
- 사업기간 : 2015년01월01일 ~ 2019년12월31일
- 총사업비 : 1,061,828 천원 (연례반복적 사업)
- 사업규모 : 등기구(고효율램프) 교체 : 1115개소
- 사업내용 : 기존 램프를 친환경 램프 교체
- 지원형태 : 직접수행
- 지원조건 : 시비:구비(50:50)
- 사업위치 : 중구 관내 주요간선도로 일원
- 시행주체 : 인천 중구

□ 소요재원

(단위:천원)

재 원 별	계	기투자	2015년	2016년	2017년	2018년	2019년	향후투자	연평균 증가율
계	1,061,828	0	200,000	206,000	212,180	218,546	225,102	0	3.0
시도비	530,914	0	100,000	103,000	106,090	109,273	112,551	0	3.0
시군구비	530,914	0	100,000	103,000	106,090	109,273	112,551	0	3.0

도로조명 유지관리

회계연도 : 2015년	회 계 : 일반회계
조 직 : 건설과	기 능 : 수송및교통 도로
정책사업 : 가로등 및 소규모시설물 유지 관리	단위사업 : 가로등 유지관리

□ 사업개요

- 사업목적 : 市 관리도로(도로폭 20m초과)에 설치된 도로조명시설에 대하여 군구 실정에 맞는 계획을 수립시행하여 체계적인 도로조명시설 유지관리를 위한 매년 지속적이고 안정적인 사업비 지원
- 사업기간 : 2015년01월01일 ~ 2019년12월31일
- 총사업비 : 1,327,286 천원 (연례반복적 사업)
- 사업규모 : 가로등 보수 1식  
선로 정비 1식
- 사업내용 : 관내 가로등 보수
- 지원형태 : 직접수행
- 지원조건 : 시50:구50
- 사업위치 : 중구관내일원
- 시행주체 : 인천 중구

□ 소요재원

(단위:천원)

재 원 별	계	기투자	2015년	2016년	2017년	2018년	2019년	향후투자	연평균 증가율
계	1,327,286	0	250,000	257,500	265,226	273,182	281,378	0	3.0
시도비	663,643	0	125,000	128,750	132,613	136,591	140,689	0	3.0
시군구비	663,643	0	125,000	128,750	132,613	136,591	140,689	0	3.0

공항지원 운영

회계연도 : 2015년	회 계 : 일반회계
조 직 : 항만공항해양과	기 능 : 수송및교통 항공·공항
정책사업 : 공항 및 주변지역 발전 지원	단위사업 : 공항발전 지원체계 구축

□ 사업개요

- 사업목적 : 공항 및 주변지역 발전 지원을 위한 기본경비 지출  
인천국제공항고속도로 및 인천대교 통행료 지원
- 사업기간 : 2015년01월01일 ~ 2019년12월31일
- 총사업비 : 10,430,147 천원 (연례반복적 사업)
- 사업내용 : 공항관련 회의서류 및 홍보물 제작  
공항관련 업무추진 도선료  
공항지원대책매식비, 세계평화의숲 지킴터 유지보수  
인천국제공항고속도로 및 인천대교 통행료 지원  
공항지원관련 시책추진업무추진  
세계평화의숲 지킴터 공공요금 및 제세  
세계평화의숲 전기 증설 및 설치공사
- 사업위치 : 영종, 용유지역

□ 소요재원

(단위:천원)

재 원 별	계	기투자	2015년	2016년	2017년	2018년	2019년	향후투자	연평균 증가율
계	10,430,147	0	1,964,566	2,023,503	2,084,208	2,146,734	2,211,136	0	3.0
시군구비	10,430,147	0	1,964,566	2,023,503	2,084,208	2,146,734	2,211,136	0	3.0

## 견인대행업 관리

회계연도 : 2015년	회 계 : 일반회계
조 직 : 교통행정과	기 능 : 수송및교통 대중교통·물류등기타
정책사업 : 교통질서 확립 및 시설확충	단위사업 : 견인대행업관리

□ 사업개요

- 사업목적 : 주정차하고 있는 차량이 도로교통법 제32조 내지 제34조의 규정을 위반하여 교통에 위험하거나 차량 소통에 방해될 염려가 있는 때 도로교통법 제35조 규정에 의거, 견인을 실시하여 교통 흐름을 원활히 하고자 함
- 사업기간 : 2015년01월01일 ~ 2019년12월31일
- 총사업비 : 1,229,014 천원 (연례반복적 사업)
- 사업내용 : 견인대행수수료 지급  
피견인차량 견인료 환불  
감정평가수수료
- 지원형태 : 기타
- 지원조건 : 견인대행비용 지급(견인료+보관료)
- 사업위치 : 중구 제1견인보관소 : 신흥동1가34-29  
중구 제2견인보관소 : 운서동 2851 공항장기주차장 내
- 시행주체 : 인천중구청
- 추진근거 : 도로교통법 제35조, 제36조, 인천시중구견인대행업체관리규정
- 추진경위 : 중구 견인업무 대행업체 민간위탁(근거 : 도로교통법 제36조, 같은법 시행령 제16조)
- 추진계획 : 불법 주정차 차량 견인 조치

□ 소요재원

(단위:천원)

재 원 별	계	기투자	2015년	2016년	2017년	2018년	2019년	향후투자	연평균 증가율
계	1,229,014	0	231,490	238,435	245,588	252,956	260,545	0	3.0
시군구비	1,229,014	0	231,490	238,435	245,588	252,956	260,545	0	3.0

## 불법 주정차 단속

회계연도 : 2015년	회 계 : 주차장
조 직 : 교통행정과	기 능 : 수송및교통 대중교통·물류등기타
정책사업 : 교통질서 확립 및 시설확충	단위사업 : 주.정차 질서 확립

□ 사업개요

- 사업목적 : 과태료 고지서 유인, 주정차질서 홍보 등 원활한 주정차 단속체계를 유지하기 위하여 필요한 제반 사항을 구축하고자 함
- 사업기간 : 2015년01월01일 ~ 2019년12월31일
- 총사업비 : 1,280,378 천원 (연례반복적 사업)
- 사업규모 : 과태료고지서등 서식 유인  
불법 주정차 예방 홍보 현수막 및 홍보물 제작
- 사업내용 : 주정차 질서확립 관련 홍보비, 단속차량유지비, 여비, 피복비, 매식비, 시스템유지비, 우편료 등
- 지원형태 : 직접수행
- 지원조건 : 자체재원
- 사업위치 : 교통운영과
- 시행주체 : 인천광역시 중구청
- 추진근거 : 도로교통법 제32조~35조, 지방자치단체예산편성지침
- 추진경위 : 불법 주정차 단속의 원활한 수행
- 추진계획 : 견인이동통지서, 과태료 고지서 및 스티커 유인, 고속도로 통행카드 구입, 불법 주정차 예방 홍보물 제작

□ 소요재원

(단위:천원)

재 원 별	계	기투자	2015년	2016년	2017년	2018년	2019년	향후투자	연평균 증가율
계	1,280,378	0	235,646	249,719	257,211	264,927	272,875	0	3.7
시군구비	1,280,378	0	235,646	249,719	257,211	264,927	272,875	0	3.7

# 공영주차장 유지관리

회계연도 : 2015년	회 계 : 주차장
조 직 : 교통행정과	기 능 : 수송및교통 대중교통·물류등기타
정책사업 : 교통질서 확립 및 시설확충	단위사업 : 공영주차장 조성

□ 사업개요

- 사업목적 : 효율적 공영주차장 관리
- 사업기간 : 2015년01월01일 ~ 2019년12월31일
- 총사업비 : 9,066,776 천원 (연례반복적 사업)
- 사업규모 : 관내 공영주차장
- 사업내용 : 공영주차장 운영을 위한 홍보 현수막 및 주차안내문 유인, 전기요금, 보험료, 출장여비  
공영주차장 부지 사용 임차료 지급, 집기 구입비 등
- 지원형태 : 직접수행
- 사업위치 : 교통행정과
- 추진근거 : 인천시중구주차장관리조례
- 추진경위 : 공영주차장 조성
- 추진계획 : 수시 공영주차장 관리

□ 소요재원

(단위:천원)

재 원 별	계	기투자	2015년	2016년	2017년	2018년	2019년	향후투자	연평균 증가율
계	9,066,776	0	1,640,784	1,722,918	1,809,064	1,899,517	1,994,493	0	5.0
시군구비	9,066,776	0	1,640,784	1,722,918	1,809,064	1,899,517	1,994,493	0	5.0



내동1 공영주차장 조성공사(신규)

회계연도 : 2015년	회 계 : 주차장
조 직 : 교통행정과	기 능 : 수송및교통 대중교통·물류등기타
정책사업 : 교통질서 확립 및 시설확충	단위사업 : 공영주차장 조성

□ 사업개요

- 사업목적 : 공영주차장을 조성하여 주차난 해소
- 사업기간 : 2015년01월01일 ~ 2016년12월31일
- 총사업비 : 1,880,182 천원
- 사업규모 : 지평식 공영주차장 조성, 38면
- 사업내용 : 지평식 공영주차장 조성, 38면
- 사업위치 : 자유공원로23번길 5 일원

□ 소요재원

(단위:천원)

재 원 별	계	기투자	2015년	2016년	2017년	2018년	2019년	향후투자	연평균 증가율
계	1,880,182	0	1,880,182	0	0	0	0	0	0.0
시군구비	1,880,182	0	1,880,182	0	0	0	0	0	0.0

버스·택시승강장 구조물 정비

회계연도 : 2015년	회 계 : 일반회계
조 직 : 교통민원과	기 능 : 수송및교통 대중교통·물류등기타
정책사업 : 운송질서 확립	단위사업 : 대중교통 이용 활성화

□ 사업개요

- 사업목적 : 버스, 택시 승강장 구조물 정비로 대중교통 활성화
- 사업기간 : 2015년01월01일 ~ 2019년12월31일
- 총사업비 : 1,035,504 천원 (연례반복적 사업)
- 지원형태 : 직접수행
- 사업위치 : 중구 관내
- 시행주체 : 인천광역시중구청
- 추진근거 : 여객자동차운수사업법
- 추진계획 : 버스승강장 연 8개소 설치  
버스승강장 연 100개소 이상 정비 및 세척  
버스승강장 태양광발전 조명 설치

□ 소요재원

(단위:천원)

재 원 별	계	기투자	2015년	2016년	2017년	2018년	2019년	향후투자	연평균 증가율
계	1,035,504	0	187,400	196,770	206,609	216,939	227,786	0	5.0
시군구비	1,035,504	0	187,400	196,770	206,609	216,939	227,786	0	5.0

영종·용유 공영버스 운영 지원

회계연도 : 2015년	회 계 : 일반회계
조 직 : 교통민원과	기 능 : 수송및교통 대중교통·물류등기타
정책사업 : 운송질서 확립	단위사업 : 대중교통 이용 활성화

□ 사업개요

- 사업목적 : 대중교통소외지역 오지마을(영종용유 지역) 교통불편 해소
- 사업기간 : 2015년01월01일 ~ 2019년12월31일
- 총사업비 : 2,605,005 천원 (연례반복적 사업)
- 사업규모 : 6개 노선 (15인승 3대, 25인승 4대)
- 지원조건 : 위탁운영 협약에 의거 지원
- 사업위치 : 구간 : 구읍벚터 ~ 서당골 ~ 마장포 ~ 잔다리 ~ 공항신도시
- 시행주체 : 인천광역시중구청
- 추진근거 : 국토해양부 훈령 제2009-354호 '오지도서 교통지원사업 운영지침'  
2007.04.13 : 대중교통소외지역 교통불편해소대책 통보(市 대중교통과)  
인천광역시 중구 공영버스 사업 운영 조례
- 추진경위 : 2007.02.13 : 영종지역 마을버스 노선 신설 주민건의  
2007.04.13 : 대중교통소외지역 교통불편해소대책 통보(市 대중교통과)  
2008.05.01 : 영종도 공영(셔틀)버스 운행 개시  
2011.06.23 : 영종용유 공영버스 확대운영 실시 (3개노선 버스 5대)  
2012.04.19 : 교통카드 도입 및 수도권통합요금제 도입시행 (통합요금 집계기 및 징수기 설치 : 30,100천원)  
2013.05.27 : 확대운영에 따른 버스 추가구입
- 추진계획 : 매년 12월 : 공영버스 운행 위탁운영 방향확정 및 위탁 계약  
매년 1월 : 영종용유 공영버스 운행  
연중 : 공영버스 운영위원회 개최 (연 2회 이상)

□ 소요재원

(단위:천원)

재 원 별	계	기투자	2015년	2016년	2017년	2018년	2019년	향후투자	연평균 증가율
계	2,605,005	0	471,440	495,012	519,763	545,751	573,039	0	5.0
시도비	1,276,423	0	231,000	242,550	254,678	267,412	280,783	0	5.0
시군구비	1,328,582	0	240,440	252,462	265,085	278,339	292,256	0	5.0



## 140 국토 및 지역개발 분야

- ◆ 하수도 구조물 정비 및 준설
- ◆ 동강천 정비사업(1단계)
- ◆ 발전소 주변지역 지원사업(기본지원)
- ◆ 발전소 주변지역 지원사업(특별지원)
- ◆ 지적재조사 사업
- ◆ 새주소 사업 추진관리
- ◆ 노점상 및 노상적치물 정비용역
- ◆ 지역개발(영종)
- ◆ 공원녹지 유지관리
- ◆ 미개발지관리 업무지원
- ◆ 지역개발(용유)
- ◆ 공원녹지 환경 및 시설물관리
- ◆ 가로수·녹지대·쉼터 유지관리
- ◆ 가로수 전지전정
- ◆ 가로수 병해충 방제공사

- ◆ 운서토지구획정리사업지구관리
- ◆ 공동주택 관리
- ◆ 주거복지 지원
- ◆ 송월시장 정비사업
- ◆ 송월동 동화마을 원도심저층주거지 관리사업
- ◆ 기반시설

하수도 구조물 정비 및 준설

회계연도 : 2015년	회 계 : 일반회계
조 직 : 건설과	기 능 : 국토및지역개발 수자원
정책사업 : 소하천 및 공공하수도의 효율적 관리	단위사업 : 소하천및 하수도정비사업강화

□ 사업개요

- 사업목적 : 관내일원의 불량 하수도 및 집수받이 등을 정비하여 각종 안전사고 예방 및 주민 보건 위생 향상에 기여하고자 함
- 사업기간 : 2015년01월01일 ~ 2019년12월31일
- 총사업비 : 1,069,259 천원 (연례반복적 사업)
- 사업규모 : 하수도 구조물 정비 1식
- 사업내용 : 구조물(하수관 교체 및 신설, 집수받이 교체 및 신설, 차단하수도 교체 및 신설, 맨홀 교체 및 신설)정비  
간급 민원에 따른 불량 구조물 정비
- 지원형태 : 직접수행
- 사업위치 : 인천 중구 관내
- 시행주체 : 인천 중구
- 추진근거 : 하수법 제3조 : 공공하수도의 설치, 관리를 통한 하수 및 분뇨의 적정 처리

□ 소요재원

(단위:천원)

재 원 별	계	기투자	2015년	2016년	2017년	2018년	2019년	향후투자	연평균 증가율
계	1,069,259	0	201,400	207,442	213,665	220,075	226,677	0	3.0
시군구비	1,069,259	0	201,400	207,442	213,665	220,075	226,677	0	3.0

동강천 정비사업(1단계)

회계연도 : 2015년	회 계 : 일반회계
조 직 : 건설과	기 능 : 국토및지역개발 수자원
정책사업 : 소하천 및 공공하수도의 효율적 관리	단위사업 : 소하천및 하수도정비사업강화

□ 사업개요

- 사업목적 : 동강천 미개수구간에 대한 친환경적 정비로 소하천 치수성 증진 및 주민 삶의 질 향상
- 사업기간 : 2013년01월01일 ~ 2016년12월31일
- 총사업비 : 8,612,000 천원 (전년까지 기 투자액: 4,686,000 천원)
- 사업규모 : 소하천 정비 L=1,823
- 사업내용 : 소하천 정비 L=1,823
- 지원형태 : 직접수행
- 사업위치 : 인천광역시 중구 운북동 일원
- 추진근거 : 소하천 정비법 제8조
- 추진경위 : 2012.01 ~ 2012.12 : 소하천(동강천) 종합계획(변경) 용역 추진
- 추진계획 : 2013.01 ~ 2013.06 : 동강천 정비사업(1단계) 실시설계용역 추진  
2013.07 ~ 2014.03 : 동강천 정비사업(1단계) 손실보상 추진  
2014.04 ~ 2016.12 : 동강천 정비사업(1단계) 공사 착공 및 완료

□ 소요재원

(단위:천원)

재 원 별	계	기투자	2015년	2016년	2017년	2018년	2019년	향후투자	연평균 증가율
계	8,612,000	4,686,000	1,904,110	2,021,890	0	0	0	0	0.0
특별교부세	2,100,000	600,000	1,400,000	100,000	0	0	0	0	0.0
시군구비	6,512,000	4,086,000	504,110	1,921,890	0	0	0	0	0.0



발전소 주변지역 지원사업(기본지원)

회계연도 : 2015년	회 계 : 발전소주변지역지원사업
조 직 : 안전관리과	기 능 : 국토및지역개발 지역및도시
정책사업 : 발전소 주변지역 지원사업	단위사업 : 발전소 주변지역 지원사업

□ 사업개요

- 사업목적 : 발전소 주변지역 주민들을 위한 공공복리사업의 추진으로 전력산업에 대한 관심 및 이해도 증진
- 사업기간 : 2015년01월01일 ~ 2019년12월31일
- 총사업비 : 2,018,580 천원 (연례반복적 사업)
- 사업규모 : 사회복지사업, 공공시설사업 등
- 사업내용 : 관내 주민 공공복리 증진을 위한 사업
- 사업위치 : 발전기로부터 반경 5km이내의 육지 및 도서지역이 속하는 읍·면·동
- 추진근거 : 발전소주변지역 지원에 관한 법률
- 추진경위 : 발전소주변지역 지원에 관한 법률
- 추진계획 : 정부 ‘저탄소 녹색성장’ 정책에 따른 신·재생에너지(태양광, 태양열, 지열 등)사업 적극 발굴, 지속적이고 다양한 주민의견 수렴을 통한 주민숙원사업 시행

□ 소요재원

(단위:천원)

재 원 별	계	기투자	2015년	2016년	2017년	2018년	2019년	향후투자	연평균 증가율
계	2,018,580	0	618,580	350,000	350,000	350,000	350,000	0	△13.3
국고보조금	1,671,660	0	471,660	300,000	300,000	300,000	300,000	0	△10.7
시군구비	346,920	0	146,920	50,000	50,000	50,000	50,000	0	△23.6

발전소 주변지역 지원사업(특별지원)

회계연도 : 2015년	회 계 : 발전소주변지역지원사업
조 직 : 안전관리과	기 능 : 국토및지역개발 지역및도시
정책사업 : 발전소 주변지역 지원사업	단위사업 : 발전소 주변지역 지원사업

□ 사업개요

- 사업목적 : 발전소 주변지역 주민들을 위한 공공복리사업의 추진으로 전력산업에 대한 관심 및 이해도 증진
- 사업기간 : 2015년01월01일 ~ 2019년12월31일
- 총사업비 : 2,142,440 천원 (연례반복적 사업)
- 사업내용 : 사회복지사업, 공공시설사업 등
- 사업위치 : 주변지역이 속하는 군구 전지역
- 추진근거 : 발전소주변지역 지원에 관한 법률
- 추진경위 : 발전소주변지역 지원에 관한 법률
- 추진계획 : 정부 ‘저탄소 녹색성장’ 정책에 따른 신·재생에너지(태양광, 태양열, 지열 등)사업 적극 발굴, 지속적이고 다양한 주민의견 수렴을 통한 주민숙원사업 시행

□ 소요재원

(단위:천원)

재 원 별	계	기투자	2015년	2016년	2017년	2018년	2019년	향후투자	연평균 증가율
계	2,142,440	0	942,440	550,000	550,000	50,000	50,000	0	△52.0
국고보조금	1,831,000	0	831,000	500,000	500,000	0	0	0	△22.4
시군구비	311,440	0	111,440	50,000	50,000	50,000	50,000	0	△18.2

# 지적재조사 사업

회계연도 : 2015년	회 계 : 일반회계
조 직 : 지적과	기 능 : 국토및지역개발 지역및도시
정책사업 : 열린지적행정 서비스 구현	단위사업 : 지적재조사

□ 사업개요

- 사업목적 : 토지의 실제 이용현황과 일치하지 아니하는 지적공부의 등록사항을 바로 잡고 종이에 구현된 지적을 디지털 지적으로 전환하는 국책사업 추진으로 국토의 효율적 관리 및 국민의 재산권보호에 기여 하고자 함
- 사업기간 : 2015년01월01일 ~ 2019년12월31일
- 총사업비 : 1,321,753 천원 (연례반복적 사업)
- 사업규모 : 측량비+홍보비+지적재조사위원회수당에 한하여 국비  
기타수행경비는 자체
- 사업내용 : 실시계획수립  
토지소유자동의서 징구  
주민설명회 개최  
지적재조사측량  
일필지조사  
지적재조사 및 경계결정위원회 구성 운영  
조정금 산정 및 배분 등
- 지원형태 : 자치단체보조
- 지원조건 : 전액국비(측량비+기타비용 측량비15%)
- 사업위치 : 무의1지구
- 추진근거 : 「지적재조사에 관한 특별법」 제정(법률 제11062호, '11.9.16)  
지적재조사사업 기본계획(국토부 고시 제2013-122호, '13.2.27)  
지적재조사사업 추진지침 시달(市토지정보과-3816호, '13.3.13)  
'13년도 국고보조금 일괄신청(市토지정보과-8242호, '13.6.1)
- 추진경위 : 일제강점기 강제 토지조사사업에 의해 작성되어 100여년간 사용된, 종이에 기반한 지적도를 디지털(수치)도면으로 전환하고자 함
- 추진계획 : 지적재조사사업 실시계획 수립

□ 소요재원

(단위:천원)

재 원 별	계	기투자	2015년	2016년	2017년	2018년	2019년	향후투자	연평균 증가율
계	1,321,753	0	490,740	200,000	205,000	210,250	215,763	0	△18.6
국고보조금	516,000	0	116,000	100,000	100,000	100,000	100,000	0	△3.6
시군구비	805,753	0	374,740	100,000	105,000	110,250	115,763	0	△25.4

새주소 사업 추진관리

회계연도 : 2015년	회 계 : 일반회계
조 직 : 지적과	기 능 : 국토및지역개발 지역및도시
정책사업 : 새주소 사업 추진	단위사업 : 새주소 사업 지원

□ 사업개요

- 사업목적 : 지번주소체계를 도로명 주소체계로 전환하여 주민의 생활편의를 도모하고 물류비 절감 등 국가 경쟁력 강화에 기여
- 사업기간 : 2015년01월01일 ~ 2019년12월31일
- 총사업비 : 1,042,722 천원 (연례반복적 사업)
- 사업규모 : 중구 관내 전지역
- 사업내용 : 국가주소정보시스템(KAIS) 운영  
새주소사업 홍보사업(안내도, 홍보물등 제작 배부)  
새주소시설물(도로명판, 건물번호판, 안내판) 유지관리  
도로명주소 고지, 고시 추진, 공공 및 민간 부문 주소전환 지원
- 지원형태 : 직접수행
- 지원조건 : 자체재원
- 사업위치 : 중구 관내 전 지역
- 추진근거 : 도로명주소법
- 추진경위 : 2007. 4. 11 : 도로명주소등 표기에 관한 법률 시행  
2009. 1 ~ 2010. 3 : 도로명주소 부여 및 시설물 설치완료  
2011. 3 ~ 2011. 7 : 도로명주소 고지, 고시 실시(법적주소로확정)  
2011. 10 ~ 계속 : 공적장부 주소전환 지원
- 추진계획 : 영종하늘도시 도로명주소 사업 추진  
도로명주소 홍보사업 추진  
도로명주소 시설물 유지관리

□ 소요재원

(단위:천원)

재 원 별	계	기투자	2015년	2016년	2017년	2018년	2019년	향후투자	연평균 증가율
계	1,042,722	0	133,384	210,977	221,526	232,603	244,232	0	16.3
국고보조금	22,103	0	4,000	4,200	4,410	4,631	4,862	0	5.0
시도비	93,551	0	16,930	17,777	18,666	19,599	20,579	0	5.0
시군구비	927,068	0	112,454	189,000	198,450	208,373	218,791	0	18.1

노점상 및 노상적치물 정비용역

회계연도 : 2015년	회 계 : 일반회계
조 직 : 건설과	기 능 : 국토및지역개발 지역및도시
정책사업 : 가로질서확립을 통한 도로기능회복	단위사업 : 가로환경정비

□ 사업개요

- 사업목적 : 가로질서 확립 및 쾌적한 도시환경 조성
- 사업기간 : 2015년01월01일 ~ 2019년12월31일
- 총사업비 : 1,459,620 천원 (연례반복적 사업)
- 사업규모 : 노점상 및 노상적치물 단속 민간위탁 : 1개업체, 행정대집행 업무 민간위탁: 2회, 수시행정대집행 장비임차
- 사업내용 : 도로무단점용 노점상 및 조상적치물 발생 예방을 위한 순찰  
도로무단점용 노점상 및 노상적치물 행정대집행 실시  
개별시설물 : 수시, 집단화된 시설물 : 행정대집행 계획수립후 실시
- 지원형태 : 직접수행
- 사업위치 : 관내 일원
- 시행주체 : 인천 중구
- 추진근거 : 도로법 제47조(도로에 관한 행위금지), 행정대집행법
- 추진계획 : 노점상단속 민간위탁에 따른 실시계획 수립 : 1월중  
집단화된 시설의 행정대집행 실시 계획 수립 : 상반기중(석탄부두 주변, 서해로주변)

□ 소요재원

(단위:천원)

재 원 별	계	기투자	2015년	2016년	2017년	2018년	2019년	향후투자	연평균 증가율
계	1,459,620	0	274,926	283,174	291,669	300,419	309,432	0	3.0
시군구비	1,459,620	0	274,926	283,174	291,669	300,419	309,432	0	3.0

지역개발

회계연도 : 2015년	회 계 : 일반회계
조 직 : 영종용유개발과	기 능 : 국토및지역개발 지역및도시
정책사업 : 영종 기반시설 관리	단위사업 : 기반 시설 설치

□ 사업개요

- 사업목적 : 영종지역내 도시기반시설 확충 및 관리
- 사업기간 : 2015년01월01일 ~ 2019년12월31일
- 총사업비 : 5,955,069 천원 (연례반복적 사업)
- 사업규모 : 지역내 도로, 배수로, 교통시설물, 보안등, 구조물등 신설 보수  
소규모주민불편사항 해소  
호우시 농경지 및 주택 침수 방지를 위한 시설물 정비
- 사업내용 : 지역내 도로, 배수로, 교통시설물, 보안등, 구조물등 신설 보수  
소규모주민불편사항 해소  
호우시 농경지 및 주택 침수 방지를 위한 시설물 정비
- 지원형태 : 직접수행
- 사업위치 : 운남동, 운북동, 중산동
- 추진근거 : 도로법 23조  
인천광역시 도로 조명시설의 설치 및 관리에 관한 규정

□ 소요재원

(단위:천원)

재 원 별	계	기투자	2015년	2016년	2017년	2018년	2019년	향후투자	연평균 증가율
계	5,955,069	0	1,040,500	1,174,715	1,209,956	1,246,255	1,283,643	0	5.4
시군구비	5,955,069	0	1,040,500	1,174,715	1,209,956	1,246,255	1,283,643	0	5.4

공원녹지 유지관리

회계연도 : 2015년	회 계 : 일반회계
조 직 : 영종용유개발과	기 능 : 국토및지역개발 지역및도시
정책사업 : 영종 기반시설 관리	단위사업 : 공원녹지 관리

□ 사업개요

- 사업목적 : 영종, 용유지역내 공원녹지 유지 및 관리
- 사업기간 : 2015년01월01일 ~ 2019년12월31일
- 총사업비 : 4,646,892 천원 (연례반복적 사업)
- 사업규모 : 영종, 용유지역내 공원녹지
- 사업내용 : 공원, 녹지, 가로수, 산림의 수목 및 시설물 관리  
유지관리 및 조성을 위한 각종 공사, 사업 추진  
관리대상의 각종 주민민원 해결
- 지원형태 : 직접수행
- 사업위치 : 영종, 용유지역내 공원 및 녹지
- 시행주체 : 영종용유개발과
- 추진근거 : 도시공원 및 녹지등에 관한 법률, 지방자치법

□ 소요재원

(단위:천원)

재 원 별	계	기투자	2015년	2016년	2017년	2018년	2019년	향후투자	연평균 증가율
계	4,646,892	0	875,263	901,521	928,567	956,424	985,117	0	3.0
시군구비	4,646,892	0	875,263	901,521	928,567	956,424	985,117	0	3.0

미개발지관리 업무지원

회계연도 : 2015년	회 계 : 일반회계
조 직 : 영종용유개발과	기 능 : 국토및지역개발 지역및도시
정책사업 : 미개발지개발 관리	단위사업 : 미개발지개발 관리 효율적 운영

□ 사업개요

- 사업목적 : 영종 미개발지내 원활한 업무추진으로 민원 불편사항 해소
- 사업기간 : 2015년01월01일 ~ 2019년12월31일
- 총사업비 : 2,053,574 천원 (연례반복적 사업)
- 사업규모 : 영종 미개발지(1,075ha)
- 사업내용 : 건축허가, 건축물대장 관리 등 건축행정의 건실화  
산림단속 및 고발 등 업무추진을 위한 산림관리원 채용  
개발행위 허가, 이행보증금 부과 등 인허가업무추진
- 지원형태 : 직접수행
- 사업위치 : 영종 내 미개발지(경제자유구역 해제지역)
- 추진근거 : 건축법, 국토의 계획 및 이용에 관한 법률, 산지관리법
- 추진경위 : 관련 법령에 의거

□ 소요재원

(단위:천원)

재 원 별	계	기투자	2015년	2016년	2017년	2018년	2019년	향후투자	연평균 증가율
계	2,053,574	0	386,800	398,404	410,356	422,667	435,347	0	3.0
시군구비	2,053,574	0	386,800	398,404	410,356	422,667	435,347	0	3.0



지역개발

회계연도 : 2015년	회 계 : 일반회계
조 직 : 영종용유개발과	기 능 : 국토및지역개발 지역및도시
정책사업 : 용유 기반시설 관리	단위사업 : 기반 시설 설치

□ 사업개요

- 사업목적 : 불량 도로를 정비하여 주민이용 편의도모  
              : 각종 도로시설물 및 보안등을 정비하여 주민 생명과 재산 보호
- 사업기간 : 2015년01월01일 ~ 2019년12월31일
- 총사업비 : 4,386,145 천원 (연례반복적 사업)
- 사업규모 : 관내 법정도로(L=10.8km)  
              : 기타도로(L=39.9km)  
              : 보안등(N=726개소)
- 사업내용 : 구조물정비 N=1식, 소규모주민편익사업 N=1식, 보안등 유지관리 N=1식
- 지원형태 : 직접수행
- 추진근거 : 도로법, 전기사업법
- 추진계획 : 각종 노후 시설물 정비 및 주민건의사항에 따른 사업 연중 추진

□ 소요자원

(단위:천원)

재 원 별	계	기투자	2015년	2016년	2017년	2018년	2019년	향후투자	연평균 증가율
계	4,386,145	0	826,150	850,935	876,463	902,757	929,840	0	3.0
시군구비	4,386,145	0	826,150	850,935	876,463	902,757	929,840	0	3.0

## 공원녹지 환경 및 시설물관리

회계연도 : 2015년	회 계 : 일반회계
조 직 : 도시개발과	기 능 : 국토및지역개발 지역및도시
정책사업 : 녹지·공원조성 및 유지 관리	단위사업 : 도시공원 유지관리

□ 사업개요

- 사업목적 : 도시공원 및 녹지의 활성화와 공원 이용객에게 보다 편리하고 쾌적한 환경을 제공하기 위하여 공원유지관리에 만전을 기하고자 함
- 사업기간 : 2015년01월01일 ~ 2019년12월31일
- 총사업비 : 1,858,197 천원 (연례반복적 사업)
- 사업규모 : 도시공원 및 녹지 4개소(근린공원 1개소, 어린이공원 2개소, 소공원 1개소)
- 사업내용 : 공원녹지내 시설물 유지관리, 수목식재 및 병해충방제, 초화식재, 청소, 수목정비, 기간제근로자 채용 등
- 사업위치 : 중구 송학동 1가 11-1 자유공원 등 3개소
- 추진근거 : 도시공원 및 녹지등에 관한 법률
- 추진계획 : 2015년 공원분야사업 추진계획에 의거 공원내 상시적으로 발생하는 주민 불편사항 개선 및 노후시설물을 정비함으로써 쾌적하고 안전한 공원환경을 조성하고자 함

□ 소요재원

(단위:천원)

재 원 별	계	기투자	2015년	2016년	2017년	2018년	2019년	향후투자	연평균 증가율
계	1,858,197	0	350,000	360,500	371,315	382,454	393,928	0	3.0
시군구비	1,858,197	0	350,000	360,500	371,315	382,454	393,928	0	3.0

가로수·녹지대·쉼터 유지관리

회계연도 : 2015년	회 계 : 일반회계
조 직 : 도시개발과	기 능 : 국토및지역개발 지역및도시
정책사업 : 녹지·공원조성 및 유지 관리	단위사업 : 녹지대 및 쉼터 조성관리

□ 사업개요

- 사업목적 : 가로수·녹지대·쉼터를 정비하여 깨끗한 도시환경 개선에 기여
- 사업기간 : 2015년01월01일 ~ 2019년12월31일
- 총사업비 : 1,270,896 천원 (연례반복적 사업)
- 사업규모 : 가로수현황 : 은행나무등 13종 8,610본  
녹지대현황 : 수벽 34,411m, 가로녹지 70,186㎡  
쉼터현황 : 70계단쉼터 외 40개소
- 사업내용 : 기간제근로자등 보수  
병충해방제약제 및 제초제, 식목일행사용수목구입, 녹지관리용품 구입, 현수막등 안내물제작, 고속도로통행료 및  
도선료, 급량비, 임차료, 시설장비유지비, 여비, 자산취득비, 공공요금, 쓰레기봉투 구입 등
- 지원형태 : 직접수행
- 사업위치 : 관내 가로수, 녹지대, 쉼터
- 추진근거 : 도시공원 및 녹지등에 관한 법률, 산림자원의 조성 및 관리에 관한 법률  
인천광역시가로수조성 및 관리조례

□ 소요재원

(단위:천원)

재 원 별	계	기투자	2015년	2016년	2017년	2018년	2019년	향후투자	연평균 증가율
계	1,270,896	0	230,000	241,500	253,575	266,254	279,567	0	5.0
시군구비	1,270,896	0	230,000	241,500	253,575	266,254	279,567	0	5.0

가로수 전지전정

회계연도 : 2015년	회 계 : 일반회계
조 직 : 도시개발과	기 능 : 국토및지역개발 지역및도시
정책사업 : 녹지·공원조성 및 유지 관리	단위사업 : 녹지대 및 쉼터 조성관리

□ 사업개요

- 사업목적 : 관내 가로수 전지전정
- 사업기간 : 2015년01월01일 ~ 2019년12월31일
- 총사업비 : 1,040,809 천원 (연례반복적 사업)
- 사업규모 : 가로수현황 : 은행나무등 13종, 8,610본
- 사업내용 : 관내 가로수 및 녹지대 전지, 전정
- 지원형태 : 직접수행
- 사업위치 : 관내 가로수 및 녹지대 대상
- 추진근거 : 인천광역시 가로수 조성 및 관리 조례 제9조
- 추진계획 : 인천광역시 가로수 조성 및 관리 조례 및 2015년 사업추진계획에 의거 가로수의 고유수형을 유지하며 건전한 생육을 도모

□ 소요재원

(단위:천원)

재 원 별	계	기투자	2015년	2016년	2017년	2018년	2019년	향후투자	연평균 증가율
계	1,040,809	0	200,000	204,000	208,080	212,242	216,487	0	2.0
시군구비	1,040,809	0	200,000	204,000	208,080	212,242	216,487	0	2.0

# 가로수 병해충 방제공사

회계연도 : 2015년	회 계 : 일반회계
조 직 : 도시개발과	기 능 : 국토및지역개발 지역및도시
정책사업 : 녹지·공원조성 및 유지 관리	단위사업 : 녹지대 및 쉼터 조성관리

□ 사업개요

- 사업목적 : 가로수 및 녹지대의 건전한 생육 유도
- 사업기간 : 2015년01월01일 ~ 2019년12월31일
- 총사업비 : 1,168,010 천원 (연례반복적 사업)
- 사업규모 : 가로수현황 : 은행나무등 13종 8,610본  
녹지대현황 : 수벽 34,411m, 가로녹지 70,186㎡  
쉼터현황 : 70계단쉼터 외 39개소
- 사업내용 : 가로수 및 녹지대의 병해충 방제
- 사업위치 : 관내 가로수 및 녹지대
- 추진근거 : 인천광역시 가로수 조성 및 관리 조례  
산림자원의 조성 및 관리에 관한 법률
- 추진계획 : 수간주사 : 3600주,1회  
가로수 약제방제 : 530주,6회  
수벽 약제 살포 : 30,500m,6회  
녹지대방제 : 60,700㎡,6회

□ 소요자원

(단위:천원)

재 원 별	계	기투자	2015년	2016년	2017년	2018년	2019년	향후투자	연평균 증가율
계	1,168,010	0	220,000	226,600	233,398	240,400	247,612	0	3.0
시군구비	1,168,010	0	220,000	226,600	233,398	240,400	247,612	0	3.0

## 운서토지구획정리사업지구관리

회계연도 : 2015년	회 계 : 운서토지구획정리사업
조 직 : 도시개발과	기 능 : 국토및지역개발 지역및도시
정책사업 : 운서토지구획정리사업	단위사업 : 운서지구토지구획정리사업지원

□ 사업개요

- 사업목적 : 토지의 효율적인 이용증대와 도시의 건전한 발전으로 주민들의 삶의 질을 향상
- 사업기간 : 2002년01월01일 ~ 2015년12월31일
- 총사업비 : 2,610,196 천원 (전년까지 기 투자액: 2,300,196 천원)
- 사업규모 : 307,104.9㎡(93,062평)
- 사업내용 : 부지조성 A=307,104.9㎡, 기타상하수도 L=25,262㎡  
도로개설 A=740a, 공원조성 N=3개소
- 지원형태 : 직접수행
- 사업위치 : 중구 운서동 2903-2번지 일원
- 추진근거 : 토지구획정리사업법
- 추진경위 : 도시의 균형적인 발전을 도모

□ 소요재원

(단위:천원)

재 원 별	계	기투자	2015년	2016년	2017년	2018년	2019년	향후투자	연평균 증가율
계	2,610,196	2,300,196	310,000	0	0	0	0	0	0.0
시군구비	2,610,196	2,300,196	310,000	0	0	0	0	0	0.0

공동주택 관리

회계연도 : 2015년	회 계 : 일반회계
조 직 : 건축과	기 능 : 국토및지역개발 지역및도시
정책사업 : 주택 및 건축 관리(건축과)	단위사업 : 공동주택 환경개선

□ 사업개요

- 사업목적 : 노후불량한 공동주택의 관리에 대한 지원을 통하여 안전사고 예방 및 주거환경 향상 도모
- 사업기간 : 2015년01월01일 ~ 2019년12월31일
- 총사업비 : 1,123,946 천원 (연례반복적 사업)
- 사업내용 : 공동주택 단지내 공용으로 사용하는 부대복리시설의 유지 관리에 필요한 개보수 공사
- 지원형태 : 직접수행
- 지원조건 : 공동주택 단지 내 보안등 유지보수  
공동주택 단지 내 노인여가 복지시설의 유지보수 등  
기타 위해방지 등 관리업무에 필요하다고 구청장이 인정하는 사업
- 사업위치 : 관내 공동주택
- 추진근거 : 주택법 및 중구공동주택관리지원조례
- 추진계획 : 공동주택 관리지원사업 안내 공고 후 신청접수 건에 대하여 심의위원회에서 대상사업, 지원금액 선정

□ 소요재원

(단위:천원)

재 원 별	계	기투자	2015년	2016년	2017년	2018년	2019년	향후투자	연평균 증가율
계	1,123,946	0	211,700	218,051	224,593	231,331	238,271	0	3.0
시군구비	1,123,946	0	211,700	218,051	224,593	231,331	238,271	0	3.0

주거복지 지원

회계연도 : 2015년	회 계 : 일반회계
조 직 : 건축과	기 능 : 국토및지역개발 지역및도시
정책사업 : 주택 및 건축 관리(건축과)	단위사업 : 주거 복지 사업

□ 사업개요

- 사업목적 : 소득, 주거형태 주거비 부담수준 등을 종합적으로 고려하여 저소득층의 주거비 지원
- 사업기간 : 2015년01월01일 ~ 2019년12월31일
- 총사업비 : 21,688,506 천원 (연례반복적 사업)
- 사업규모 : 21,688,506천원
- 사업내용 : 저소득층의 주거비 지원
- 지원조건 : 소득인정액이 중위소득의 43%이하 가구
- 사업위치 : 주거급여
- 추진근거 : 주거급여법 및 국민기초생활보장법
- 추진경위 : 주거급여 확대
- 추진계획 : 매월 주거급여 지급

□ 소요재원

(단위:천원)

재 원 별	계	기투자	2015년	2016년	2017년	2018년	2019년	향후투자	연평균 증가율
계	21,688,506	0	4,085,130	4,207,683	4,333,913	4,463,931	4,597,849	0	3.0
국고보조금	17,350,806	0	3,268,104	3,366,147	3,467,131	3,571,145	3,678,279	0	3.0
시도비	2,168,850	0	408,513	420,768	433,391	446,393	459,785	0	3.0
시군구비	2,168,850	0	408,513	420,768	433,391	446,393	459,785	0	3.0



송월시장 정비사업

회계연도 : 2015년	회 계 : 일반회계
조 직 : 건축과	기 능 : 국토및지역개발 지역및도시
정책사업 : 주택 및 건축 관리(건축과)	단위사업 : 건축물 점검 및 관리

□ 사업개요

- 사업목적 : 송월동1가 14-1번지 일원 송월시장의 정밀점검 결과 붕괴 위험 건축물 등급인 "E"등급을 포함하여 전체 "D"등급으로 안전대책 및 효율적 철거방안을 검토하고 시장 주민들의 요구 사항인 협의 매수 절차에 대한 문제점 강구하여 부족한 주차공간을 확보하여 주민의 편의를 제고하고자 함
- 사업기간 : 2013년05월01일 ~ 2015년06월30일
- 총사업비 : 4,781,056 천원 (전년까지 기 투자액: 4,748,056 천원)
- 사업규모 : 면적 : A = 2,329.8㎡
- 사업내용 : 주차장 및 쉼터 조성
- 지원형태 : 자치단체보조
- 사업위치 : 송월동1가 14-1번지 일원
- 시행주체 : 인천광역시 중구
- 추진근거 : 재난 및 안전관리기본법 제31조  
주차장법  
국토의 계획 및 이용에 관한 법률 시행규칙
- 추진경위 : 시 의회 시정 질문(제205회, 2012. 11.27) 후속 조치 요구  
공영주차장 개발 사업 진행 취소  
건축물 정밀점검 결과에 따른 안전 대책 강구 필요  
시장 주민들의 매입 보상 및 대책 등 지속적 민원 제기
- 추진계획 : 2014. 10월 : 매매계약 체결  
2015. 1월 : 정밀안전진단 실시  
2015. 2월 : 안전망 및 낙석방지망 설치  
2015. 6월 : 주차장 및 쉼터 조성

□ 소요재원

(단위:천원)

재 원 별	계	기투자	2015년	2016년	2017년	2018년	2019년	향후투자	연평균 증가율
계	4,781,056	4,748,056	33,000	0	0	0	0	0	0.0
시도비	3,000,000	3,000,000	0	0	0	0	0	0	0.0
시군구비	1,781,056	1,748,056	33,000	0	0	0	0	0	0.0

송월동 동화마을 원도심저층주거지 관리사업

회계연도 : 2015년	회 계 : 일반회계
조 직 : 건축과	기 능 : 국토및지역개발 지역및도시
정책사업 : 도시주거환경관리	단위사업 : 주거환경개선

□ 사업개요

- 사업목적 : 오랫동안 소외고 열악하였던 송월동의 주거환경의 개선을 통하여 모든 주민이 참여하고 누구나 살고 싶은 마을 조성
- 사업기간 : 2014년01월01일 ~ 2015년12월31일
- 총사업비 : 2,510,000 천원 (전년까지 기 투자액: 2,500,000 천원)
- 사업규모 : 면적 : 59,109㎡
- 사업내용 : 공동이용시설 설치, 도로시설 및 가로등 정비, 마을벽화 및 꽃길 조성  
공동이용시설 내 자산 및 물품 취득
- 지원형태 : 자치단체보조
- 사업위치 : 인천시 중구 자유공원서로 37번길 일원
- 시행주체 : 인천시 중구
- 추진근거 : 도시 및 주거환경관리법 제2조, 제8조, 제63조
- 추진경위 : 정비구역 해제지역 주민의 거주여건을 개선하기 위한 정비기반시설 설치, 마을의 공동체 문화를 형성할 수 있는주민공동이용시설 확충 등
- 추진계획 : 2013. 10. 28 : 구 투융자심사  
2013. 11. 18 : 사업현장 시장방문  
2013. 12. : 마을 주민들 의견(여론조사) 수렴  
2014. 02. : 용역설계 추진  
2014. 03. : 공사 착공  
2014. 08. : 공사 준공  
2015. : 공동이용시설 내 자산 및 물품 취득

□ 소요재원

(단위:천원)

재 원 별	계	기투자	2015년	2016년	2017년	2018년	2019년	향후투자	연평균 증가율
계	2,510,000	2,500,000	10,000	0	0	0	0	0	0.0
시도비	2,250,000	2,250,000	0	0	0	0	0	0	0.0
시군구비	260,000	250,000	10,000	0	0	0	0	0	0.0

# 기반시설

회계연도 : 2015년	회 계 : 기반시설
조 직 : 건축과	기 능 : 국토및지역개발 지역및도시
정책사업 : 기반시설	단위사업 : 기반시설

□ 사업개요

- 사업목적 : 기반시설부담금 교부금의 효율적인 운영
- 사업기간 : 2015년01월01일 ~ 2019년12월31일
- 총사업비 : 3,399,132 천원 (연례반복적 사업)
- 사업규모 : 사업비 범위내
- 사업내용 : 기반시설부담금 환급사유(건축허가 취소 등) 발생시 환급
- 지원형태 : 직접수행
- 지원조건 : 기반시설부담금 제17조 및 영 제15조에 따라 기반시설부담금을 환급하는 신청
- 사업위치 : 관내
- 추진근거 : 기반시설부담금에 관한 법률  
기반시설부담금 부과·징수업무 처리규정
- 추진경위 : 기반시설부담금 제17조 및 영 제15조에 따라 기반시설부담금을 환급신청하는 경우  
법제4조제1항의 규정에 의거 국가와 지방자치단체의 귀속비율에 따라 환급
- 추진계획 : 기반시설부담금 환급사유 발생시 수시 환급

□ 소요재원

(단위:천원)

재 원 별	계	기투자	2015년	2016년	2017년	2018년	2019년	향후투자	연평균 증가율
계	3,399,132	0	640,242	659,449	679,233	699,610	720,598	0	3.0
시군구비	3,399,132	0	640,242	659,449	679,233	699,610	720,598	0	3.0