

2021회계연도 알기 쉽게 풀어 쓴 우리구 살림살이

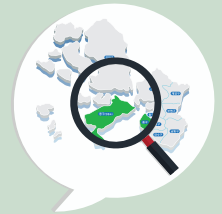


2021회계연도
알기 쉽게 풀어 쓴 우리구 살림살이

contents

중구 소개

- 1. 기본현황
- 2. 행정조직
- 3. 회계현황



세입과 세출

- 1. 세입·세출 현황
- 2. 순세계잉여금
- 3. 세입 결산
- 4. 세출 결산



기금 결산

- 1. 기금 조성내역
- 2. 기금 종류별 현황



재무제표

- 1. 재무제표 구성
- 2. 자산
- 3. 부채
- 4. 비용
- 5. 수익



우리구 살림살이 간단한 용어정리

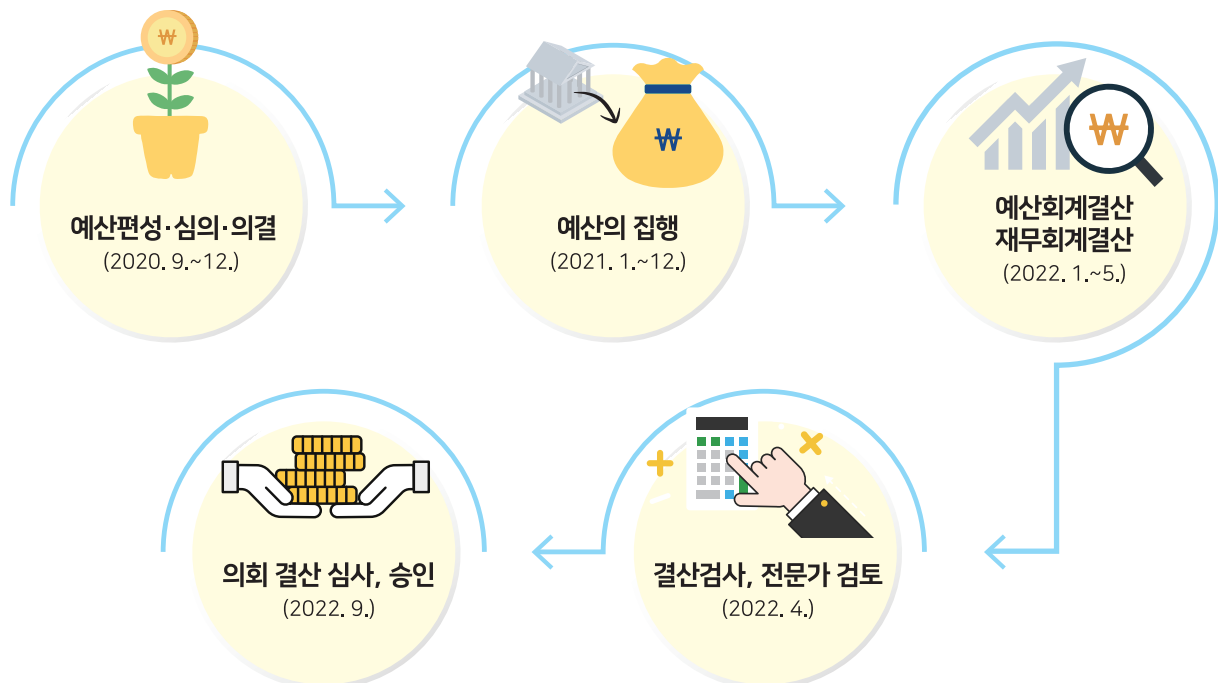


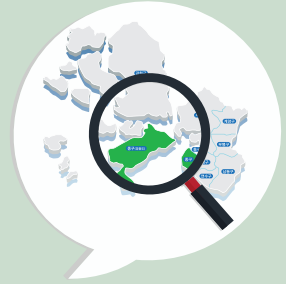
<중구 캐릭터 '월디'>

- **예산** : 1년 동안의 세입·세출에 관한 계획
- **세입** : 1년 동안 거둬들인 돈
 - 지방세 : 세금으로 거둔 돈
 - 세외수입 : 지방세 외의 수입(사용료, 수수료 등)
 - 이전수입 : 국가나 시에서 받는 돈(보조금, 교부금 등)
- **세출** : 1년 동안 지역주민을 위해 사용한 돈
- **결산** : 1년 동안 거둔 돈과 사용한 돈을 계산하여 서류로 작성하는 일
- **자산** : 현금, 재산적 가치있는 것 전부
- **부채** : 부담해야하는 의무로 차입금, 지방채, 미지급채무 포함
- **비용** : 경제적 이익의 감소
- **수익** : 경제적 이익의 증가

결산서는 원단위 표기가 원칙이나 이해를 돕기 위하여 억원 단위로 표시하였기 때문에 수치에 약간의 오차가 있을 수 있습니다. 보다 자세한 내용은 인천광역시 중구 홈페이지 **행정정보 - 행정자료 - 결산정보 - 결산현황의 결산서**를 확인하여 주시기 바랍니다.

지방자치단체의 예산·결산의 과정 (2021회계연도)






중구 소개


1. 기본현황

2. 행정조직

3. 회계현황



기본현황



2021.12.31.기준

행정조직

2021.12.31.기준

(단위 : 개소, 명)

구분	국	실·과	의회사무과	보건소	동	공무원수
행정조직	4	31	1	1	11	846

회계현황

기타 특별회계 7개 분야

- 의료급여기금 특별회계
- 운서토지구획정리사업 특별회계
- 주차장 특별회계
- 발전소주변지역지원사업 특별회계
- 기반시설 특별회계
- 폐기물처리시설설치비용 특별회계
- 지하수관리 특별회계

일반회계

지방자치단체 기능수행을 위하여 공적 일반활동에 소요되는 세입·세출을 포함하는 회계

특별회계

특수한 목적을 수행하기 위해 수입·지출을 일반회계와 분리하여 독립적으로 경리하는 회계



기금

행정목적 달성 또는 공익상 필요한 경우 특정한 용도로 재산이나 자금을 적립하여 운영

기금 8개 분야

- 사회복지기금
- 체육진흥기금
- 경제활성화기금
- 식품진흥기금
- 재난관리기금
- 옥외광고발전기금
- 인천개항장문화지구기금
- 통합재정안정화기금(통합계정)



2021회계연도 변동사항

체육진흥기금 연도말 폐지
통합재정안정화기금 신설




세입과 세출

1. 세입·세출 현황

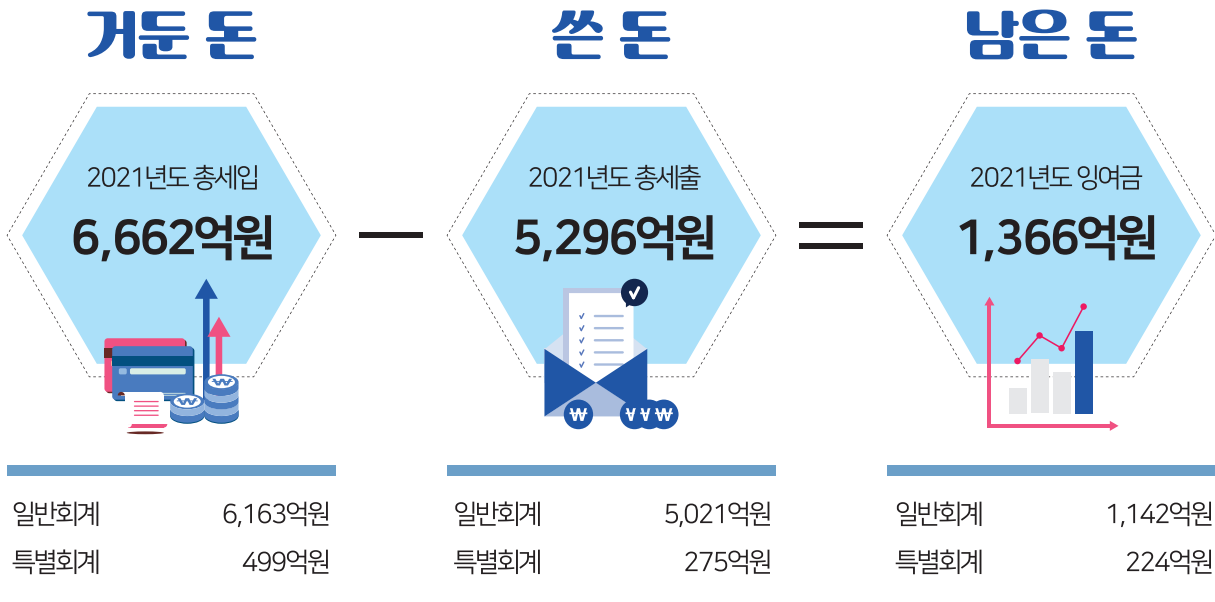
2. 순세계잉여금

3. 세입 결산

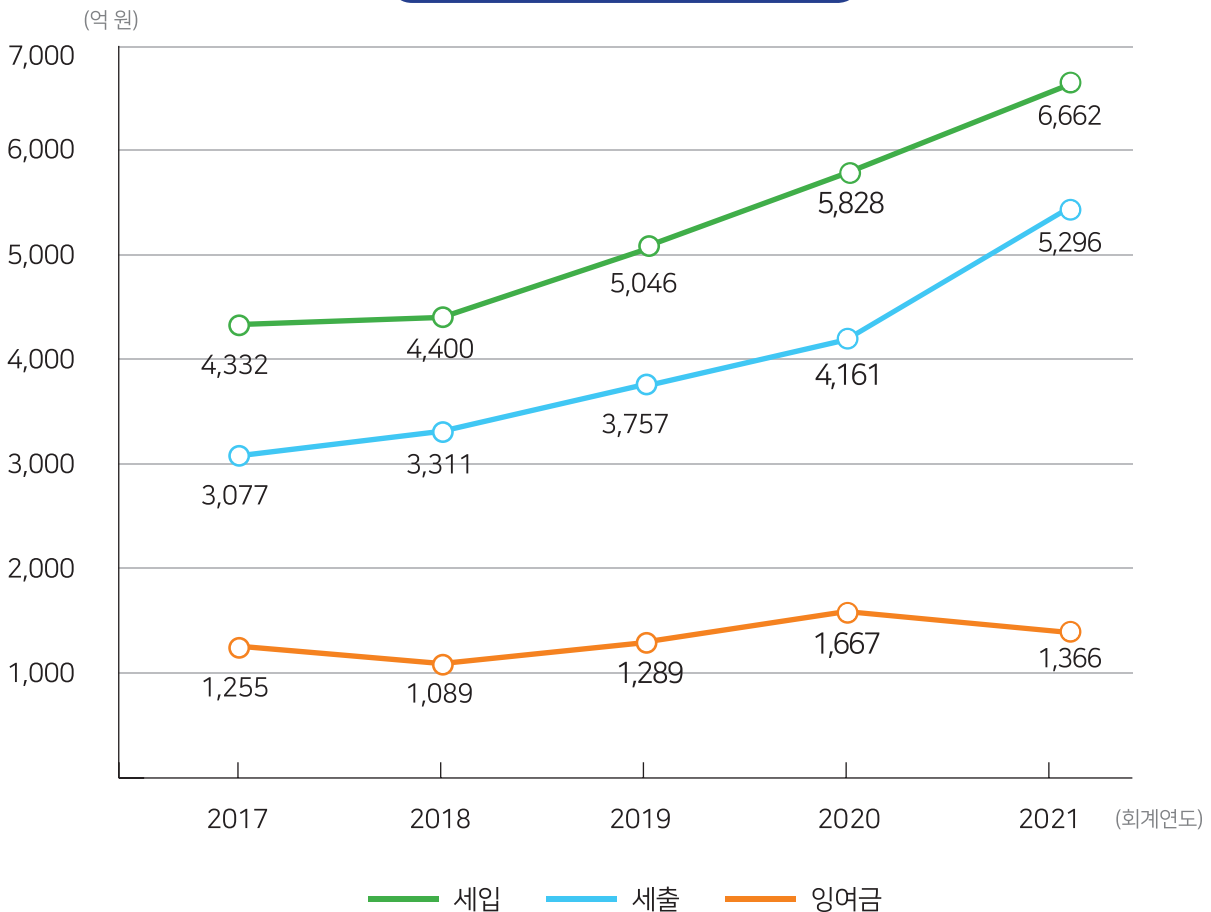
4. 세출 결산



2021회계연도 세입 · 세출 현황 (일반+특별회계)

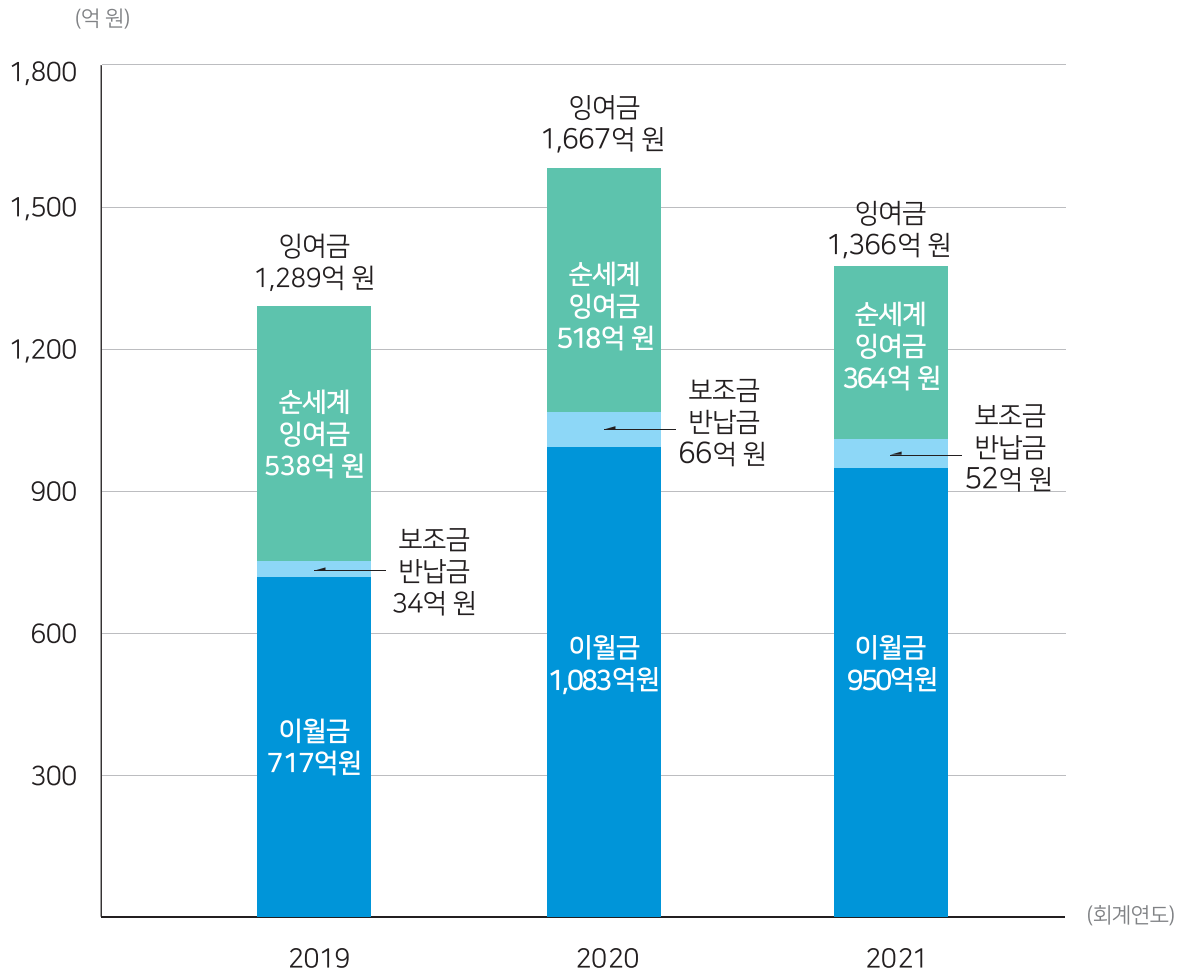


최근 5년간 세입·세출 현황

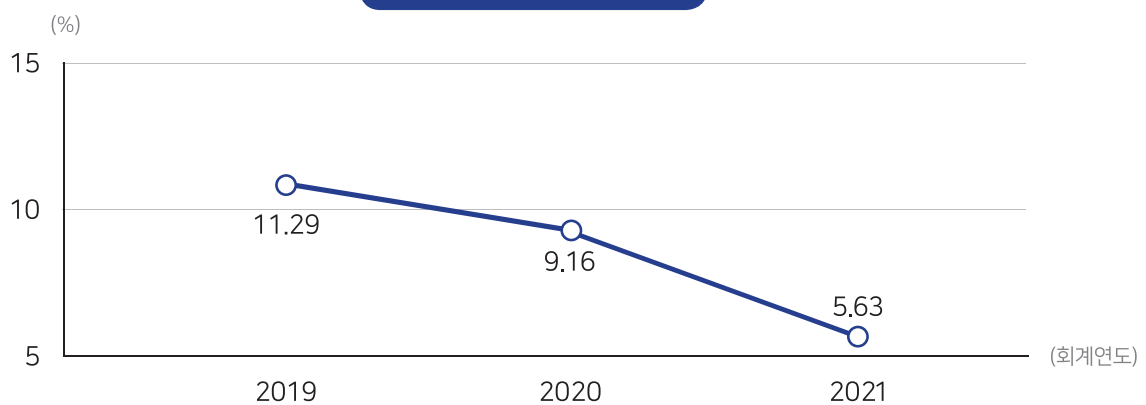


※ 5년 평균 증가율 : 세입 11.4%, 세출 14.5%, 잉여금 2.1%

순세계잉여금



예산현액 대비 비율

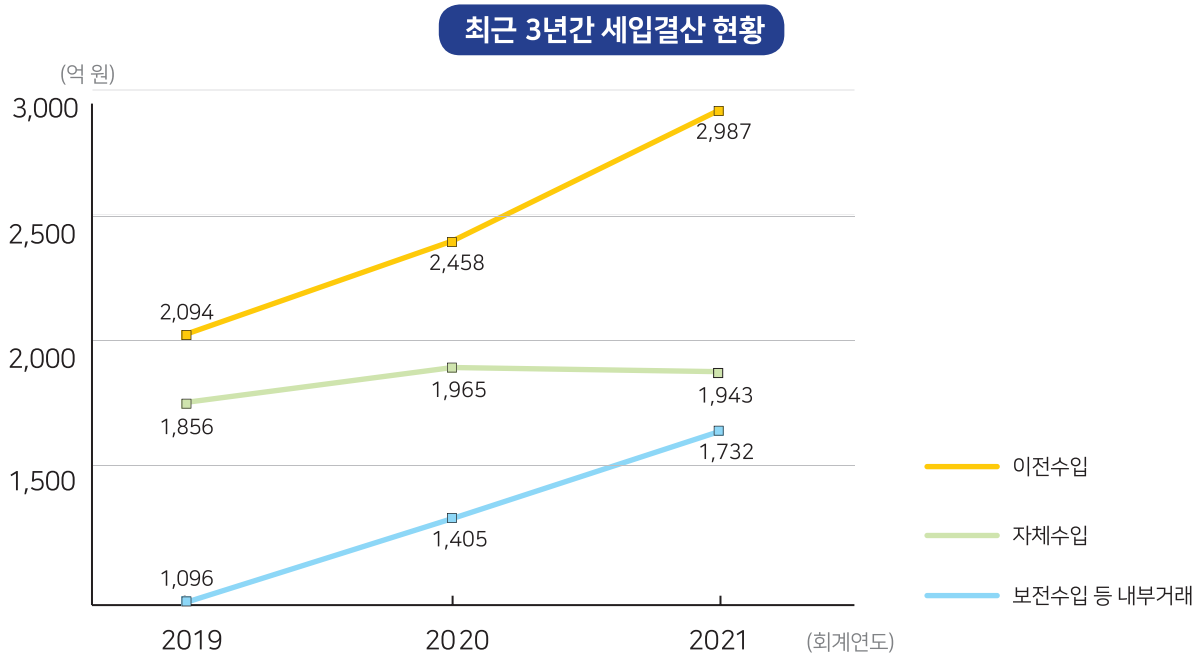
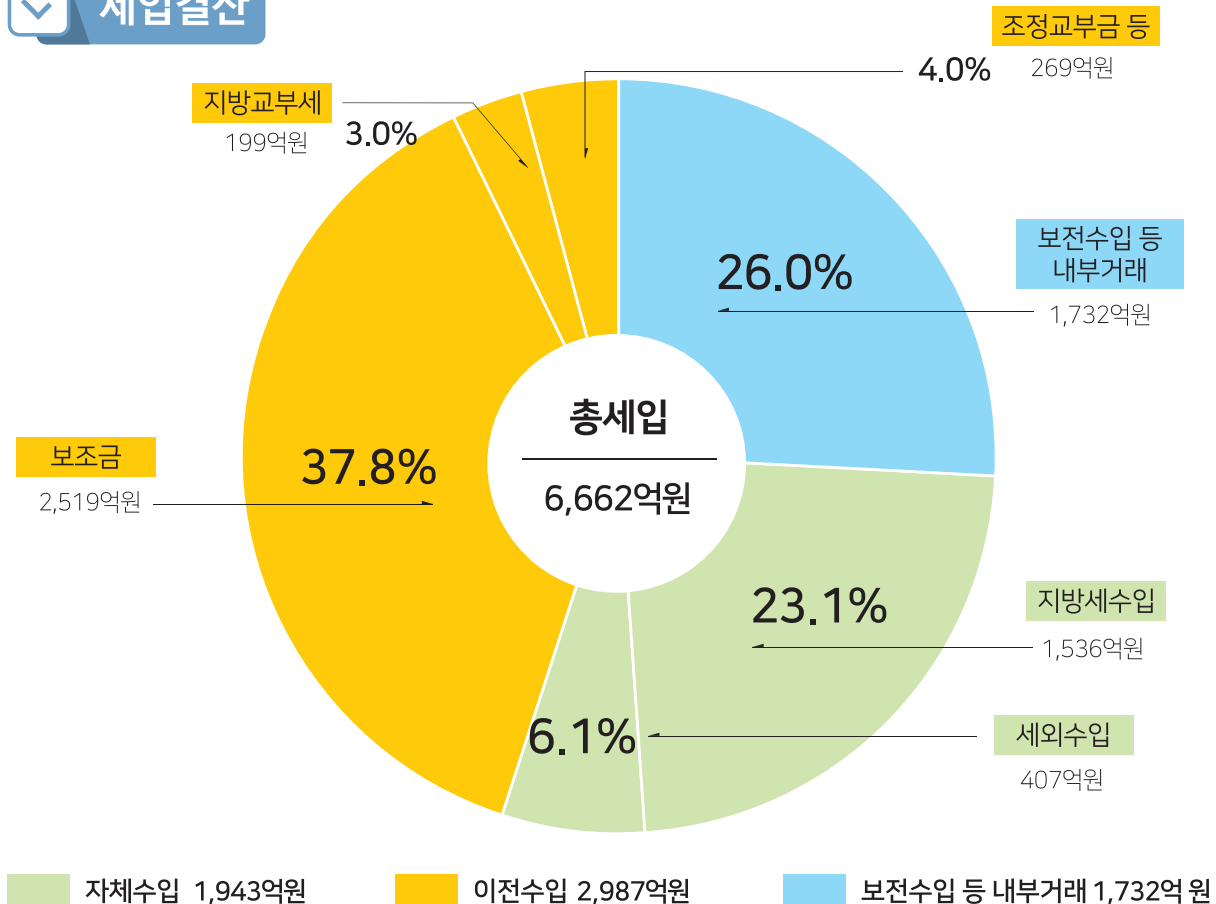


순세계잉여금이란?

순세계잉여금이란 쓰고 남은 돈에서 다음연도 또는 그 이후까지 사업비로 넘겨 쓸 돈과 국가나 인천시에서 받은 보조금을 사용하고 남아 반납할 돈을 뺀 나머지 돈을 말합니다.

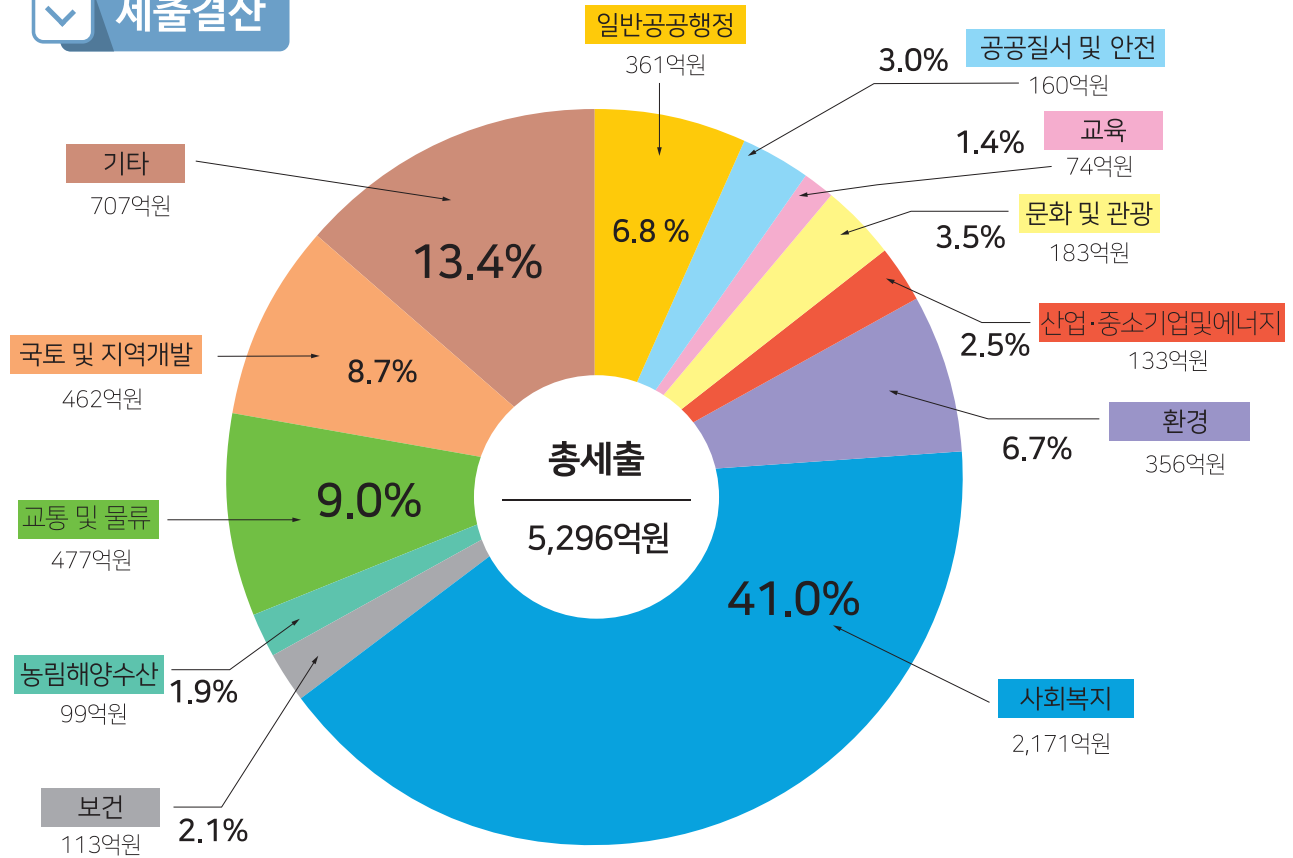
※ 순세계잉여금 = 잉여금(세입-세출) - 다음연도이월사업비 - 국·시비보조금 반납금

세입결산

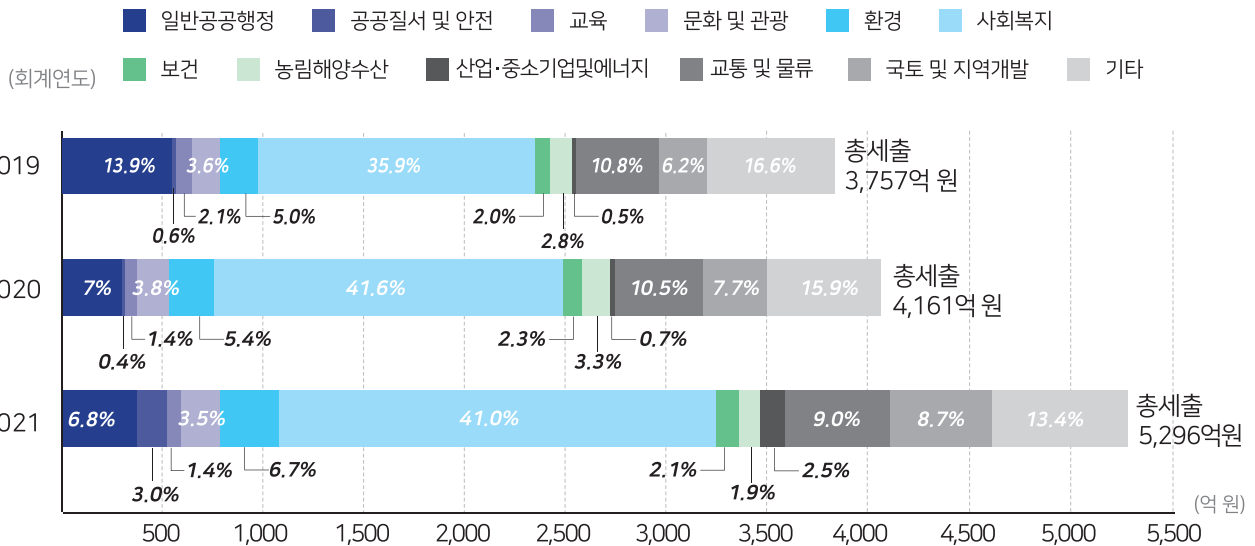


2021회계연도 총세입은 6,662억원으로 전년대비 834억원(14.3%)이 증가하였으며 세입결산 중 비중이 높은 것은 이전수입 2,987억원(44.8%)과 자체수입 1,943억원(29.2%)입니다. **이전수입**은 지방교부세, 조정교부금, 보조금 등으로 국가나 인천시에서 받은 돈이며, **자체수입**은 재산세, 등록면허세 등의 지방세수입과 사용료수입, 수수료수입 등의 세외수입으로서 우리 구가 거두어들이는 세금입니다.

세출결산



최근 3년간 세출결산 현황



2021회계연도 총세출은 5,296억원으로 전년대비 1,135억원(27.3%)이 증가하였으며, 지출 분야별로는 사회복지 분야가 2,171억원(41.0%)으로 가장 많고, 지출증가율이 가장 높은 분야는 공공질서및안전(전년대비 886.3% 증가) 분야입니다.

세출 분야별 현황

사회복지 2,171억원



기초생활보장 : 328억원
취약계층지원 : 618억원
보육·가족 및 여성 : 457억원
노인·청소년 : 712억원
노동 : 37억원
보훈 : 19억원

교통 및 물류 477억원



도로 : 191억원
해운·항만 : 1억원
대중교통·물류 등 기타 : 285억원

국토 및 지역개발 462억원



수자원 : 32억원
지역 및 도시 : 430억원

일반공공행정 361억원



입법 및 선거관리 : 6억원
지방행정·재정지원 : 8억원
일반행정 : 347억원

환경 356억원



상하수도수질 : 5억원
폐기물 : 339억원
환경보호일반 : 12억원

문화 및 관광 183억원



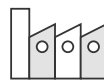
문화예술 : 76억원
관광 : 35억원
체육 : 22억원
문화재 : 48억원
문화 및 관광 일반 : 2억원

공공질서 및 안전 160억원



재난방재·민방위 : 160억원

산업·중소기업 및 에너지 133억원



산업기술지원 : 1억원
산업진흥·고도화 : 127억원
산업·중소기업일반 : 5억원

보건 113억원



보건의료 : 108억원
식품의약품안전 : 5억원

농림해양수산 99억원



농업·농촌 : 14억원
임업·산촌 : 33억원
해양수산·어촌 : 52억원

교육 74억원



유아 및 초중등교육 : 67억원
고등교육 : 4억원
평생·직업교육 : 3억원

기타 707억원





기금 결산

1. 기금 조성내역

2. 기금 종류별 현황

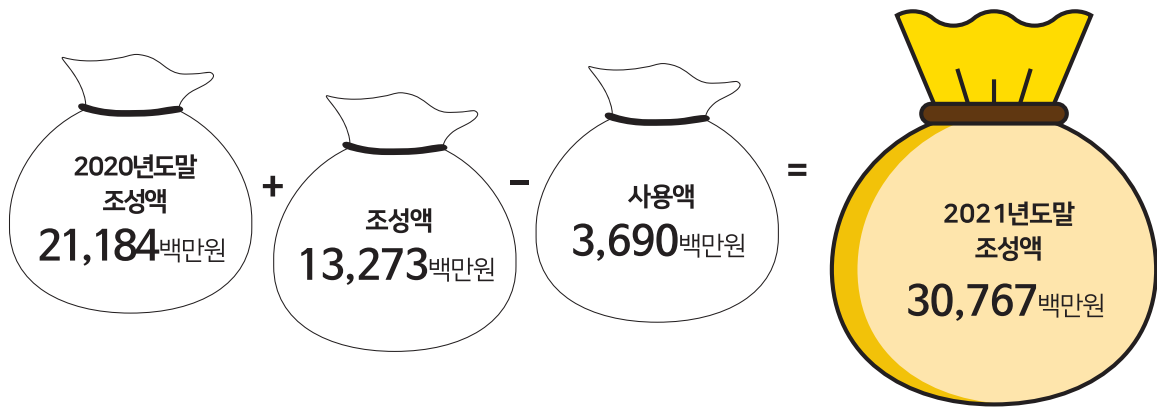


기금 조성내역

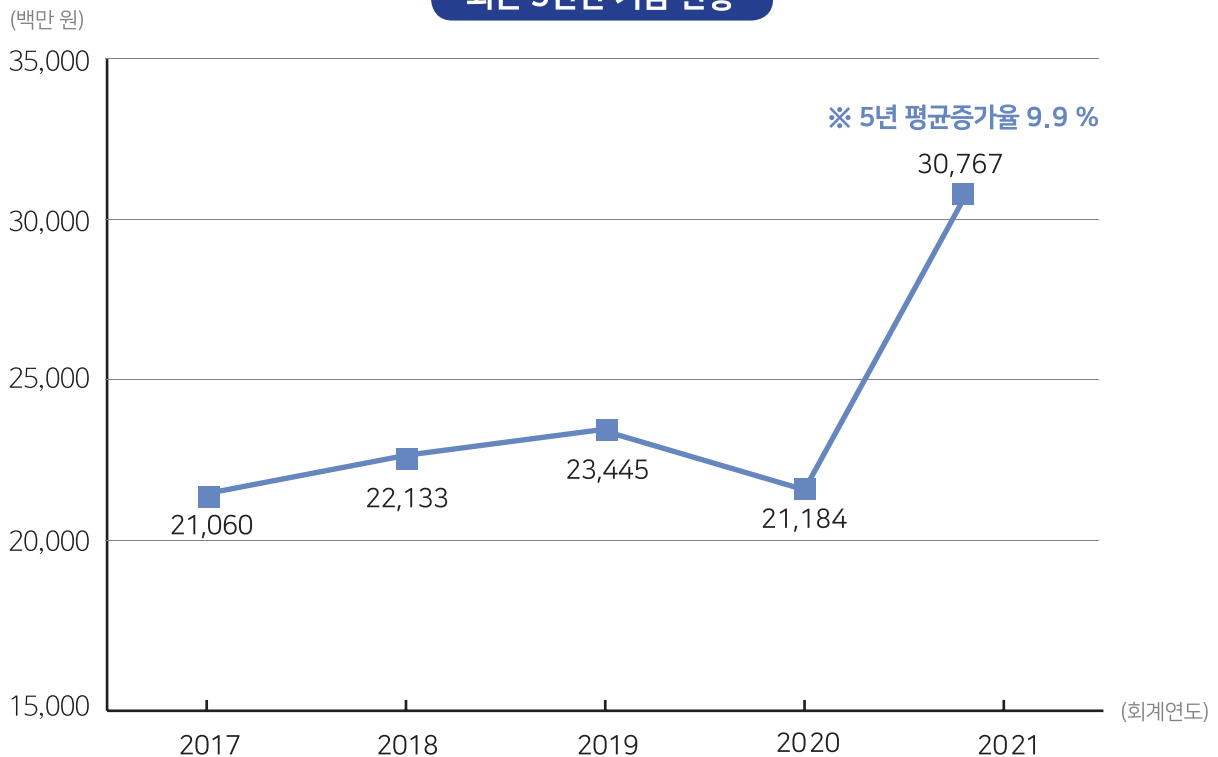


기금이란 무엇인가요?

기금이란 예산을 좀 더 탄력적으로 사용하기 위해 예산과는 별도로 조성한 재원으로 인천 중구에서는 8개의 기금(2021년 기준)을 운영하고 있습니다. 기금은 설치 및 운용에 관한 사항을 조례로 정하고 있으며 조례에서 정한 기금의 목적에 따라 사업을 추진하고 있습니다.



최근 5년간 기금 현황



2021회계연도말 현재 기금 조성액은 2020년도말 조성액 21,184백만원에 2021년도 조성액 13,273백만원을 더하고 사용액 3,690백만원을 뺀 **30,767백만원**이고 최근 5년간 기금의 연도말 조성액 평균 증가율은 9.9%입니다.

기금 종류별 현황

(단위 : 백만원)

구 분	전년도말 조성액	당해연도 증감액			당해연도말 조성액
		증가 또는 감소액	조성액	사용액	
계	21,184	9,583	13,273	3,690	30,767
통합재정안정화기금 (통합계정)	-	10,377	10,377	-	10,377
사회복지기금	8,314	130	235	105	8,444
재난관리기금	5,312	△317	2,306	2,623	4,995
인천개항장문화지구 진흥기금	2,224	48	49	1	2,272
체육진흥기금	2,577	△661	54	715	1,916
경제활성화기금	1,448	△20	52	72	1,428
옥외광고발전기금	978	11	108	97	989
식품진흥기금	331	15	92	77	346

※ 2021회계연도 변동사항: 체육진흥기금 연도말 폐지, 통합재정안정화기금 신설



재무제표

1. 재무제표 구성

2. 자산

3. 부채

4. 비용

5. 수익

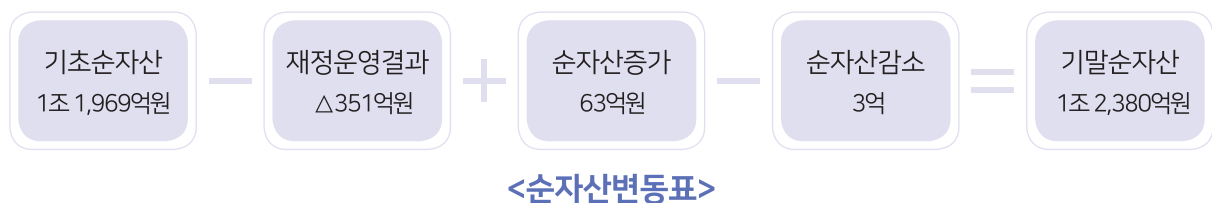
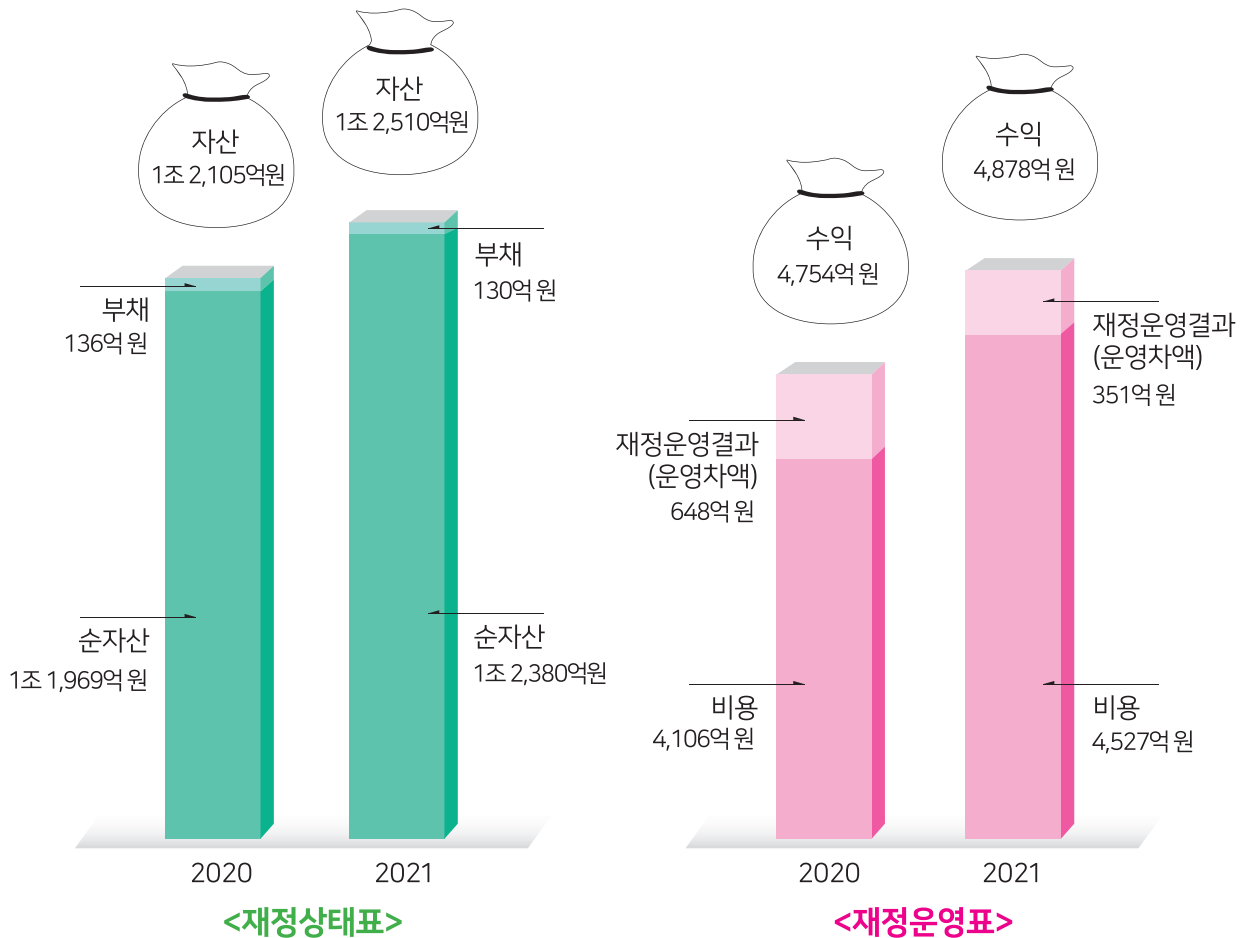


재무제표 구성



재무제표란?

재무제표란 발생주의·복식부기 회계기준을 적용하여 한 해 동안의 우리구 살림살이를 결산하여 수익과 비용, 자산과 부채를 집계한 재무보고서로 재정상태표, 재정운영표, 순자산변동표 등으로 구성되어 있습니다.

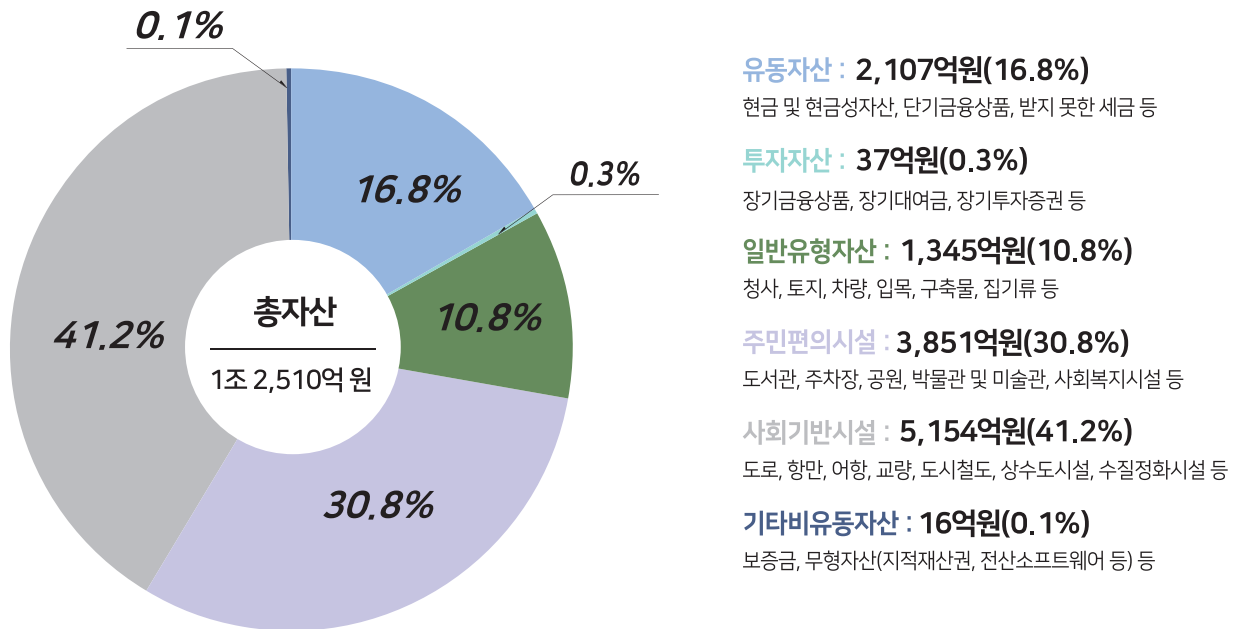


2021년 총자산에서 총부채를 뺀 **순자산이 전년대비 411억원 증가**하였으며 총비용에서 총수익을 뺀 재정운영결과인 **운영차액은 부(-)의 금액이 전년대비 296억원 감소**하였습니다.

수익에서 비용을 빼 흑자와 적자를 구분하고 이익의 극대화를 추구하는 일반기업과는 달리 행정기관에서는 비용에서 수익을 뺀 금액을 재정운영결과로 봅니다. 행정은 공공서비스나 재화를 생산·제공하여 주민들의 복지를 높이는데 목적이 있기 때문에 단순히 이익 또는 손실을 운영성으로 판단하지 않습니다.

자산

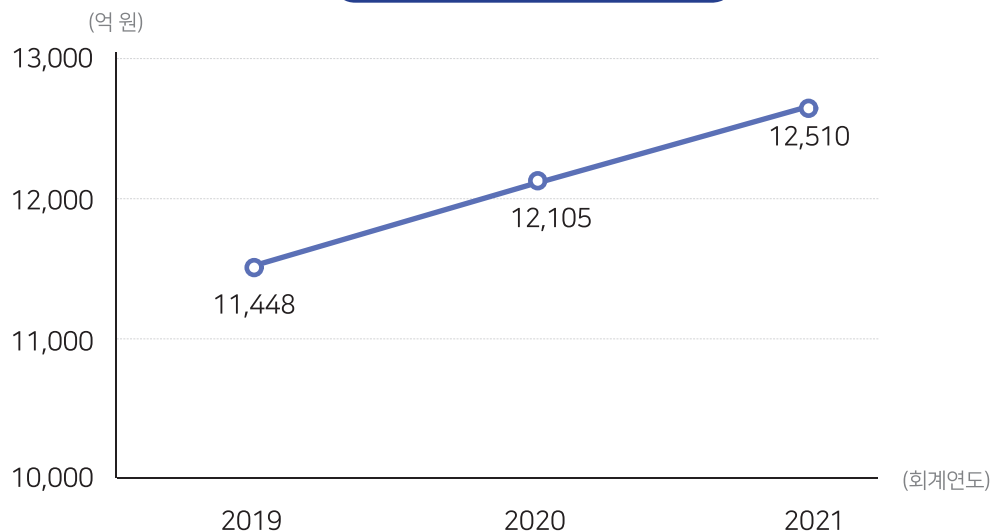
인천광역시 중구의 자산은 총 1조 2,510억 원입니다.



인천광역시 중구 자산은 전년대비 **405억원 증가**하였습니다.

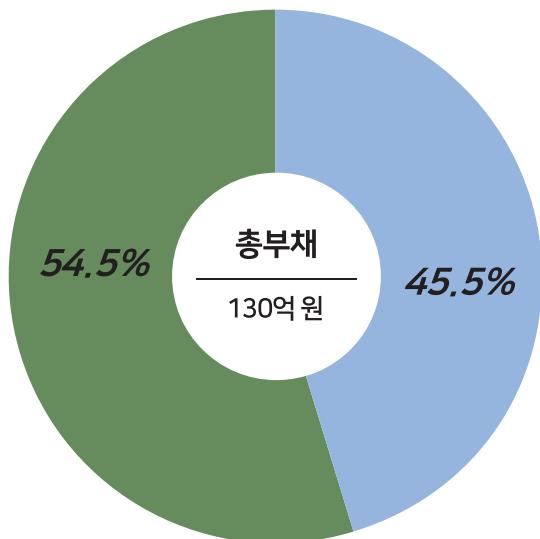
- 이것은 1년 이내에 현금화가 가능한 자산인 유동자산을 제외한 비유동자산의 증가에 의한 것으로 일반유형자산, 주민편의시설 및 사회기반시설의 증가가 주요 요인입니다.

최근 3년간 자산 현황



부채

인천광역시 중구의 부채는 총 130억원입니다.



유동부채 : 59억원(45.5%)

1년 이내에 반환 예정인 부채
(보조금 반납금, 세입세출외장기보관현금 등)

기타비유동부채 : 71억원(54.5%)

기타 위에 속하지 않는 부채
(퇴직급여충당금, 세입세출외장기보관현금 등)

장기차입부채 : 0억원(0%)

만기가 1년 이후에 도래하는 부채
(장기차입금, 지방채증권 등)

부채는 현금을 갚아야 할 의무가 있는 “채무”를 포함하는 것으로 경제적 자원을 갚을 의무가 생기면 그 때부터 빚으로 생각하기 때문에 채무보다 지방재정의 건전성 파악이 쉽습니다.

인천광역시 중구 부채는 전년대비 **6억원 감소**하였습니다.

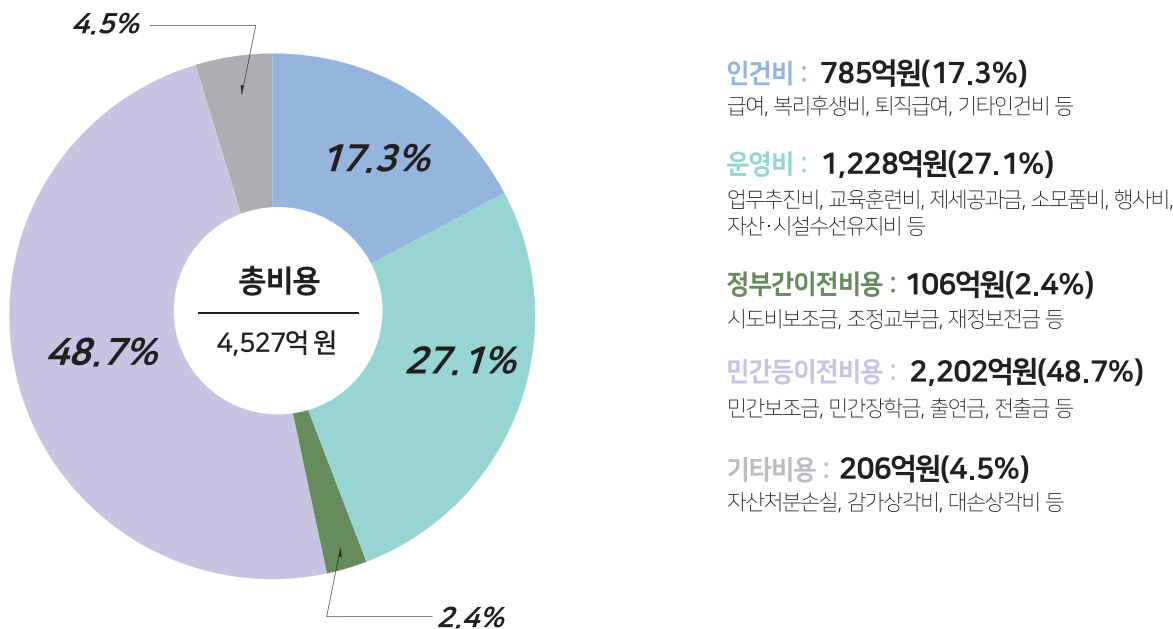
- 이것은 주로 유동부채 감소에 의한 것으로 보조금 반납예정액 감소가 주요 요인입니다.

최근 3년간 부채 현황



비용

인천광역시 중구의 비용은 총 4,527억원입니다.



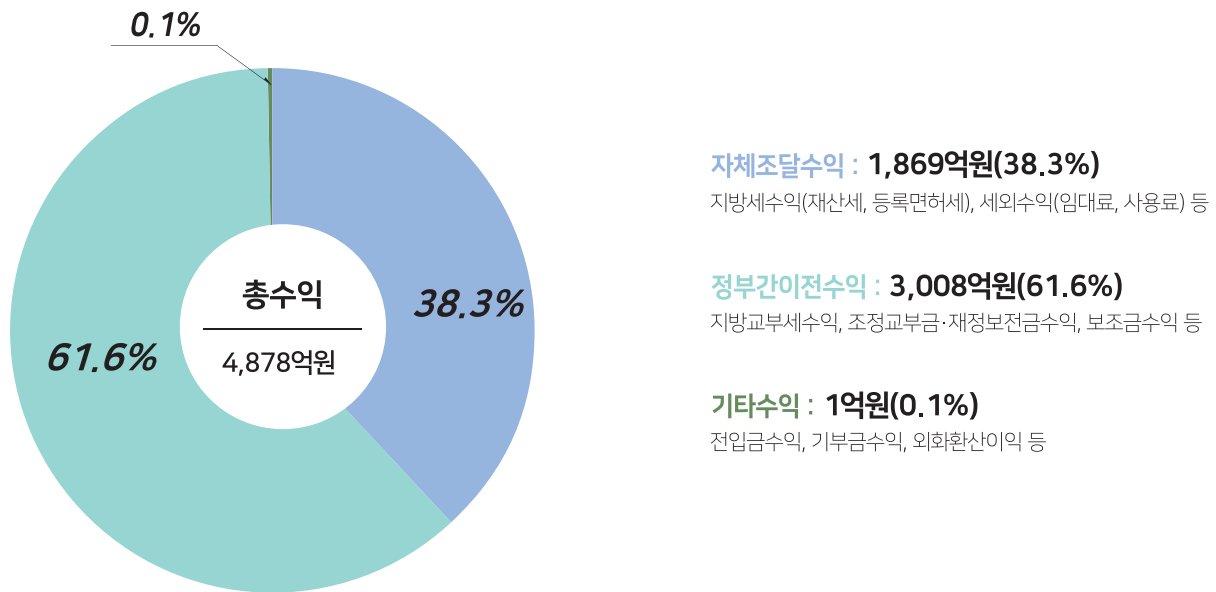
인천광역시 중구 비용은 전년대비 421억원 증가하였습니다.

- 이것은 주로 민간생계지원보조금 및 재난지원금 등 민간등이전비용 및 운영비의 증가에 의한 것입니다.



수익

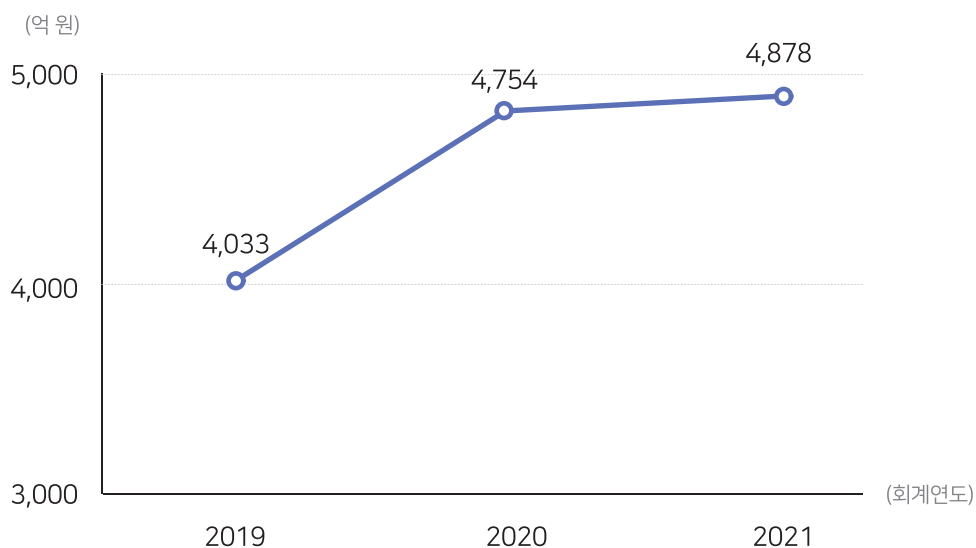
인천광역시 중구의 수익은 총 4,878억원입니다.



인천광역시 중구 수익은 전년대비 **124억원 증가**하였습니다.

- 이것은 주로 지방교부세 및 자치구조정교부금 등 정부간이전수익 증가에 의한 것입니다.

최근 3년간 수익 현황




2021회계연도 알기 쉽게 풀어 쓴 우리구 살림살이

인천광역시 중구의 살림살이를 쉽게 이해할 수 있도록 「알기 쉽게 풀어 쓴 우리구 살림살이」를 작성하였습니다.
인천광역시 중구의 재정에 관한 자세한 내용은 중구청 홈페이지(www.icjg.go.kr)에 고시된
재정정보(행정정보 - 행정자료 - 결산정보)를 참고해 주시기 바랍니다.



구마크



구캐릭터 - 윌디



구새 - 갈매기



구나무 - 해송



구꽃 - 철쭉