
2023~2027년 중기지방재정계획

2022. 11.



인천광역시 중구

안 내 말 씀

- 중기지방재정계획은 「지방재정법」 제33조에 따라 지방자치단체의 발전계획과 수요를 중·장기적으로 반영한 다년도 예산으로서 효율적인 자원배분을 통한 계획적인 지방재정운용을 위해 수립하는 5년간의 연동화 계획입니다.
- 그러나, 본 중기지방재정계획은 급변하고 있는 행·재정적여건 및 투자여건 변화에 따른 장래예측의 한계와 매년 수립하는 연동화 계획이라는 특수성 때문에 실제 예산 반영과는 다소 차이가 있을 수 있습니다.

|| 목 차 ||

I . 중기지방재정계획 개요	1
1. 제도의 의의	3
2. 계획수립 체계	6
II . 중기 재정운용 여건과 전망	7
1. 일반현황	9
2. 최근 경제상황	11
3. 중기지방재정 운용 여건	12
4. 우리 구 재정여건과 전망	24
III . 재정운용 목표 및 자원배분 방향	27
1. 중기재정운용 기본방향	29
2. 중기재정운용 목표	29
3. 자원배분 방향	30

목 차

IV. 분야별 정책방향 및 투자계획	35
1. 총괄(일반회계, 기타특별회계, 기금)	37
2. 일반회계	38
3. 기타특별회계	51
4. 기금	61
V. 중기지방재정계획	71
1. 중기 재정 전망	73
2. 채무전망 및 관리계획	78
3. 통합재정수지 전망과 관리방안	79
4. 회계별 재정계획	80
5. 의무지출과 재량지출	98
6. 지역통합재정통계	100
7. 분야별 사업계획서	100
[첨부자료] 세부사업계획서	127

I. 중기지방재정계획 제도 개요

1. 제도의 의의
2. 계획수립 체계

- ★ 단년도 예산편성 방식을 보완하고 중장기 시계에 의한 재정운영으로 지방재정의 계획성·건전성·효율성 제고
- ★ 계획과 예산의 연계로 중·장기 구정 비전 실현을 위한 5년 단위의 재정운용계획 마련

1. 제도의 의의

☐ 개념

- 지방재정의 계획적 운용을 위해 지방자치단체의 수입과 지출수요를 중·장기적으로 전망하여 수립한 5년간의 연동화 계획
 - 투자심사, 예산편성 등 지방재정운용계획 수립의 기초
 - ※ 계획 미반영 사업은 투자심사, 지방채 발행 제한(「지방재정법」 제33조제11항)

☐ 제도의 필요성

- 지방의 중장기 재정 운용의 기본틀로 활용
 - 지방자치단체의 비전과 정책우선순위를 반영하여 발전계획을 수립하고, 지방재정의 예측가능성을 제고
 - 개별사업 검토 중심의 단년도 예산편성 과정에서 놓치기 쉬운 전략적 자원배분 기능 강화
- 국가와 지방 간의 재정적 연계성 확보
 - 국가재정운용계획에서 제시하는 중·장기 중점 재원투자 방향 및 주요사업계획을 고려하고 중앙부처 의견을 수렴하여 반영

□ 근거규정 : 「지방재정법」 제33조

제33조(중기지방재정계획의 수립 등) ① 지방자치단체의 장은 지방재정을 계획성 있게 운용하기 위하여 매년 다음 회계연도부터 5회계연도 이상의 기간에 대한 중기지방재정계획을 수립하여 예산안과 함께 지방의회에 제출하고, 회계연도 개시 30일 전까지 행정안전부장관에게 제출하여야 한다. <개정>

② 지방자치단체의 장은 제1항에 따른 중기지방재정계획(이하 “중기지방재정계획”이라 한다)을 수립할 때에는 행정안전부장관이 정하는 계획수립 절차 등에 따라 그 중기지방재정계획이 관계 법령에 따른 국가계획 및 지역계획과 연계되도록 하여야 한다.

③ 중기지방재정계획에는 다음 각 호의 사항이 포함되어야 한다.

1. 재정운용의 기본방향과 목표
2. 중장기 재정여건과 재정규모전망
3. 관련 국가계획 및 지역계획 중 해당 사항
4. 분야별 자원배분계획
5. 예산과 기금별 운용방향
6. 의무지출(법령 등에 따라 지출과 지출규모가 결정되는 지출 및 이가지출을 말하며 그 구체적인 범위는 대통령령으로 정한다. 이하 같다)의 증가율 및 산출내역과 재량지출(의무지출 외의 지출을 말한다. 이하 같다)의 증가율에 대한 분야별 전망과 근거 및 관리계획
7. 제59조에 따른 지역통합재정통계의 전망과 근거
8. 통합재정수지[일반회계, 특별회계 및 기금을 통합한 재정통계로서 순(純) 수입에서 순 지출을 뺀 금액을 말한다] 전망과 관리방안
9. 투자심사와 지방채 발행 대상사업
10. 그 밖에 대통령령으로 정하는 사항

④ 행정안전부장관은 매년 중기지방재정계획의 수립에 필요한 다음 각 호의 사항이 포함된 지침을 지방자치단체에 통보할 수 있다.

1. 국가의 재정운용방향
2. 관련 국가계획 및 지역계획
3. 중기지방재정계획의 수립에 필요한 그 밖의 정보
4. 중기지방재정계획 수립의 기준

- ⑤ 행정안전부장관은 관계 중앙관서의 장에게 제4항에 따른 지침의 작성에 필요한 정보를 제공하도록 요청할 수 있다. 이 경우 요청을 받은 관계 중앙관서의 장은 이에 협조하여야 한다.
- ⑥ 행정안전부장관은 제1항에 따른 각 지방자치단체의 중기지방재정계획을 기초로 매년 종합적인 중기지방재정계획을 수립하고, 국무회의에 보고하여야 한다. 이 경우 행정안전부장관은 지방자치단체의 의견을 최대한 반영하도록 노력하여야 한다.
- ⑦ 행정안전부장관은 제6항에 따라 종합적인 중기지방재정계획을 수립할 때에는 「국가재정법」에 따른 국가재정운용계획과의 연계성을 높일 수 있도록 관계 중앙관서의 장과 협의하여야 한다.
- ⑧ 중기지방재정계획을 변경하는 경우에는 제1항·제2항·제6항 및 제7항을 준용한다.
- ⑨ 중기지방재정계획의 수립에 관한 지방자치단체의 장의 자문에 응하도록 하기 위하여 각 지방자치단체에 지방재정계획심의위원회를 둔다.
- ⑩ 제9항에 따른 지방재정계획심의위원회의 구성 및 운영 등에 필요한 사항은 해당 지방자치단체의 조례로 정한다.
- ⑪ 지방자치단체의 장은 중기지방재정계획에 반영되지 아니한 사업에 대해서는 제37조에 따른 투자심사나 지방채 발행의 대상으로 해서는 아니 된다. 다만, 중기지방재정계획을 수립할 때에 반영하지 못할 불가피한 사유가 있는 경우는 예외로 한다.

□ 연 혁

- ('88년) 중기지방재정계획 수립 **법제화**(지방재정법)
- ('91년) 지방재정계획심의위원회 설치 및 **국무회의 보고 규정**
- ('93년) 국가계획 및 지역계획과 연동화 계획으로 운영
- ('95년) 계획수립 결과를 관계 부처에 통보, 협의 추진
- ('05년) 중기지방재정계획 수립 시기 **조정**(4월→11월)
- ('07년) 사업예산제도 운영과 연계하여 수립
- ('14년) 계획 미반영 사업은 투자심사, 지방채 발행 제한
- ('15년) 계획 수립기간 변경(다음 회계년도부터 5회계연도)

2. 계획수립 체계

☐ 계획기간 : 2023 ~ 2027년 (5개년)

☐ 계획대상 및 작성기준

○ 계획대상 : 일반회계, 기타특별회계 및 기금

- 세부사업계획서 작성 대상사업 : 총사업비 20억원 이상

※ 공연·축제 등 행사성 사업은 총사업비 1억원 이상

○ 작성기준 : 2022년도 최종예산을 기준으로 작성하되, 2024년도
이후는 성장률·증가율을 반영한 전망치

☐ 계획의 주요내용

○ (재정목표) 지역발전 및 재정운용의 목표·전략 등 기본방향

○ (재정전망) 세입·세출 추계 및 투자가용재원 판단

○ (투자계획) 분야별 정책방향 및 투자계획 수립

☐ 수립 절차

- | | | |
|---|---------------|--|
| ① | 행정안전부 | ■ 중기지방재정계획 수립기준 작성, 자치단체 통보(~'22.8월) |
| ② | 지방자치단체 | ■ 지방자치단체별 세부사업계획(안) 수립('22.8. ~11월) |
| ③ | 지방자치단체 | ■ 중기지방재정계획 수립('22.8.~11월)
■ 지방의회(11월) 및 행정안전부(12월) 제출 |
| ④ | 행정안전부 | ■ 자치단체 계획을 기초로 종합계획 수립(관계부처 협의)
('23.1.~3월) |
| ⑤ | 행정안전부 | ■ 국무회의 보고('23.4월) |

Ⅱ. 중기 재정운용 여건과 전망

1. 일반현황
2. 최근 경제상황
3. 중기지방재정 운용 여건
4. 우리 구 재정여건과 전망

Ⅱ

중기 재정운용 여건과 전망

1. 일반현황

☐ 기본현황 (2022. 10. 31. 기준)

- 인 구 : 151,310명
- 세 대 : 75,294세대
- 면 적 : 140.37km² (지적)
- 행정구역 : 11개동 309통 1316반

☐ 조직·인력 (2022. 10. 31. 기준)


- 행정조직 : 4국 3실 28과 1의회, 1보건소, 11개동
- 정 원 : 867명

☐ 지역특성

인천역사의 태동지 · 21C 세계도시 인천의 시발지

- 1883년 개항 이후 최초로 도시화된 지역으로 개항기 문화유산 산재
⇒ 국가지정문화재 : 2개소, 국가등록문화재 : 6개소,
시지정문화재 : 20개소, 시등록문화재 : 3개소
- 인천항과 인천국제공항이 소재한 국제도시 인천의 중심지
- 경제활동이 많은 산업중심지이며, 해양 관광도시의 잠재력 내제
⇒ 자유공원, 월미도, 종합어시장, 차이나타운, 개항장문화지구, 송월동
동화마을 등 관광자원 풍부
- 인천의 특화도시 지정
⇒ 월미관광특구, 차이나타운 지역특화발전특구, 개항장문화지구

□ 구정 비전과 목표

구정비전					
5대 목표	희망의 내항 개발, 상생하는 균형도시	사통팔달 교통 중심도시	역동적 경제, 미래산업 거점도시	찾고 싶은, 보고 싶은 문화관광 도시	구민이 행복한 복지·교육 도시
전략	<ul style="list-style-type: none"> · 내항 재개발 효과를 중구 전체로 확대 추진 · 제물포 르네상스의 랜드마크 아쿠아 콤플렉스 조성 · 원도심 도시재생 활성화 사업 	<ul style="list-style-type: none"> · 서울지하철 9호선 인천공항 직결 · 인천역 KTX 추진 · 영종 내부순환 트램 건설 및 버스노선 확충 	<ul style="list-style-type: none"> · 항공정비 (MRO) 클러스터 첨단 산업단지 조성 · 동북아 마이스 (MICE) 거점도시 육성 · 청년 희망 아카데미 추진 	<ul style="list-style-type: none"> · 미래성장 산업과 지역문화, 예술 지원 · 월미관광 특구의 재도약 · 한류, K-POP, 영화제, 뮤지컬 등 공연산업 활성화 	<ul style="list-style-type: none"> · 영종국제 도시 내 대형병원 (종합병원) 유치 · 과밀학급 해소를 위한 초·중·고 설립 추진 · 현장중심 맞춤형 복지 시행

2. 최근 경제상황

☐ (세계경제) 물가 상승 압력이 확대되는 가운데 경제 성장세 둔화 예상

○ OECD와 세계은행(WB)은 '22년 세계경제 성장률을 각각 3.0%, 2.9%로 기존 전망 대비 $\Delta 1.5\%p$, $\Delta 1.2\%p$ 하향 조정(OECD·WB, '22.6.8.)

○ 우크라이나 사태 장기화, 공급망 차질에 따른 교역 위축 등으로 세계 경제 회복세가 둔화되고 물가는 크게 상승할 것으로 전망(OECD, '22.6.8.)

※ OECD 평균 물가상승률 전망(%) : ('19) 2.0 ('20) 1.3 ('21) 3.7 ('22) 8.8 ('23) 6.1

☐ (국내경제) 민간소비는 회복세를 이어가겠으나, 대외여건 악화가 하방 요인으로 작용하여 경제성장률 둔화 예상

○ 국내경제는 ('22년) 2.7%, ('23년) 2.4% 성장할 것으로 전망, 기존 전망치 대비 각각 $\Delta 0.3\%p$, $\Delta 0.1\%p$ 하향 조정*(한국은행 경제전망보고서, '22.5.26.)

※ '22년 한국경제 성장률 전망(%) : (IMF('22.4.)) 2.5, (OECD('22.6.)) 2.7, (한은('22.5.)) 2.7

* 최근 경제동향 보고에서는 금년 경제성장률이 2.7%보다도 하회할 것으로 예상(한은, 7.13.)

○ 민간 소비는 거리두기 해제, 소득여건 개선 등에 힘입어 회복세 예상

○ 다만, 주요국 성장세 약화 등 영향으로 수출 증가세가 둔화되고, 원자재 가격 상승 등으로 투자 회복세도 완만할 전망

○ 특히, 물가 상승 압력 확대로 '22년 소비자물가는 4.5% 상승 전망

< 한국경제 주요 지표 전망(% , 5.26. 기준) >

	'21년	'22년	'23년
경제성장률	4.0	2.7	2.4
민간소비	3.6	3.7	2.7
설비투자	8.3	$\Delta 1.5$	2.1
소비자물가	2.5	4.5	2.9

3. 중기지방재정 운용 여건

1. 수입 측면

① [총괄] 전반적 개선 예상, 코로나19 등으로 인한 불확실성 상존

- ☐ (총규모) 전반적인 경제회복 흐름 등에 따라 '22~'26년 중 지방재정수입은 '21~'25년 계획상 전망보다 개선될 것으로 예상
 - 다만 향후 우크라이나 전쟁의 경제적 영향, 코로나19 확산 추세, 부동산 시장 전망 등에 따른 불확실성 상존
- ☐ (자체재원) 2단계 재정분권에 따른 지방소비세율 인상*, 부동산 공시 가격 상승** 등 지방소비세·재산세 증가요인 존재
 - * (~'21년) 21% → ('22년) 23.7%(+2.7%p), → ('23년) 25.3%(+4.3%p),
 - ** ('20년 대비 '21년 전국평균) 공동주택 19.1%↑, 개별주택 6.1%↑, 개별토지 9.95%↑
- 다만, 부동산 시장 안정화 추세 및 향후 부동산 정책 방향 등에 따라 취득세·재산세 등 부동산 관련 세수의 지속 성장 여부는 불투명
- ☐ (이전재원) 국세수입 전망에 따라 국세 규모에 연동되는 지방교부세·국고보조금 등 자치단체 이전수입도 증가세 예상
 - 특히 '22년 경제회복이 본격 반영됨에 따라 세수 호조가 전망되나, 오미크론 확산 등 코로나19 전개 양상에 따른 변동요인 감안 필요

< 2021~2025 국가재정운용계획 국세수입 전망 >

- 코로나19 위기 이후 예상보다 빠르고 강한 경제회복세 등으로 인해 '21~'25년 중 국세수입은 '20~'24년 계획보다 개선될 것으로 전망
- 다만, 코로나19의 재확산 추세, 방역 상황 등에 따른 세수 증가율의 하방위험은 상존
 - ※ (국세수입 전망액, 조원) '21년(2차추경) 314.3 → '22년 338.6 → '23년 352.9 → '24년 367.7 → '25년 383.1

2 [재정분권] 2단계 재정분권 실현으로 지방재정 여건 개선

- (지방세 확충) 지방소비세율 '21년 21% → '23년 25.3%로 인상*(4.3%p ↑), 국세 대비 지방세 비중은 '18년 22.3% 에서 '23년 27.4%로 확대 전망**

* ('18년) 11% → ('21년, 1단계) 21% → ('22년) 23.7%(+2.7%p) → ('23년) 25.3%(+1.6%p)

** 지방소비세 4.3%p 인상분(약 4.1조)으로 추계('21년 국세 세입예산 추계 기준), ('18년 결산) 22.3% → ('19년 결산) 23.6% → ('20년 결산) 26.3% → ('23년 전망) 27.4%

- (기초단체 세입확충) 지방소비세 인상분 일부는 시·군·구에 직접 배분됨에 따라 기초단체의 새로운 세입기반이 마련

<2단계 재정분권 성과>

◆ 주요내용 : 연간 지방재정 5.3조원 확충(지방재정 순확충 2.2조원)

- (지방소비세) 4.3%p 인상 ('22년 2.7%p + '23년 1.6%p, 약 4.1조원)
- (지방소멸대응기금) 낙후지역 중심 자율적 투자재원 10년간 총 10조원(연 1조원) 확충
- (지방비 부담 완화) 기초연금 등 0.2조원 규모 대응지방비 부담 완화

- (지방소멸대응기금) 어려운 지역에도 재정분권의 효과가 충분히 미칠 수 있도록 낙후지역 인프라 확충 등을 위한 연 1조원 규모 기금 신설

3 [여유재원] 통합재정안정화기금의 전략적 활용 가능

- (통합재정안정화기금* 활용) 특별회계 및 타 기금 여유재원 등을 통합 관리, 필요한 곳에 적시에 사용할 수 있도록 하여 예산운용의 효율성 증대

* (의의) 여유재원을 적립하고, 타 회계·기금에 예탁·전출하여 사용하도록 설치하는 기금 (근거) 「지방자치단체 기금관리기본법」 제16조, (조성액) '21년말 23.3조원

- 경기 활성화·재난 대응 등 긴급한 재정수요 발생 시 기금 적립액을 재원이 필요한 일반·특별회계에 전출하여 탄력적 대응 가능

2. 지출 측면

① 경제 도약을 위한 전략적 지방재정 운용

- ☐ (효율적 예산편성) 지역 경제회복을 견인하기 위해 연간 가용재원을 최대한 활용하여 예산을 편성하되, 전략적 지출 재구조화 추진
 - 코로나19 위기 이후 경제·사회 여건 및 사업 수요 변화 등을 반영하여 지역 내 투자방향을 재설정하고 새로운 투자 여력 확보
 - 상반기 집행실적을 점검하여 부진사업은 추경 시 삭감, 집행이 원활한 타 사업에 증액하는 등 과감한 조치로 집행 효율성 제고
- ☐ (신속집행) 사업추진 일정을 면밀히 고려하여 예산을 편성하고, 관행적 예산 이월 방지 및 불용액 축소 등 전략적 재정집행 추진
 - 체계적 세입 분석을 바탕으로 연중 수입 규모 파악, 당초예산 단계부터 충분한 규모로 예산을 편성하여 집행 가능기간을 최대한 확보
 - 대규모 투자사업·시설비 사업에 대해서는 각종 영향평가 등 사전 행정절차를 연도 개시 전 완료하여 연초부터 신속한 집행관리 추진

② 복지 분야 지출구조 개선 및 자체사업 효율화

- ☐ (재정부담 구조 합리화) 사업특성 및 수혜대상, 재정여력 등을 감안하여 국가-지방 재정부담 구조 합리화
- ☐ (자체사업 정비) 기존 복지사업의 효과성을 검토하여 저성과 사업 및 유사·중복사업 정비 등 복지지출 증가에 따른 재정부담 대비
 - 특히, 현금성 지원사업의 확대에 따른 재정부담 가중이 우려되므로, 재정여력·필요성 등을 사전에 면밀히 검토하여 조정·축소·폐지 등 지출 개선 필요

③ 지방재정의 자율성 · 책임성 제고

- ☐ (자율성 강화) 지방이 스스로의 권한과 책임 아래 정책을 실현하는 자치분권의 토대를 강화하기 위해, 지자체 재정운용의 유연성 확대 지속 추진
 - 지자체 재정운용 과정에서 불필요한 절차, 과도한 요건 등을 줄여 탄력적이고 유연한 재원활용 지원
- ☐ (책임성 확보) 자율성 확대와 더불어 투명성·책임성 강화 병행
 - 재정운용의 유연성을 확대하는 대신 자치단체 재정정보 공개 강화 등 사후 관리, 주민참여를 통한 책임성 확보 추진

④ 고용 · 소비 촉진을 통한 지역경제 활력 회복 건인

- ☐ (지역산업 혁신) 미래 경제구조 전환에 대비하여 디지털·녹색산업 등 향후 지역 유망 산업 발굴·투자 확대로 경쟁력 확보
 - 지자체 주도사업, 지자체간 협력사업, 주민 주도사업 등 다양한 차원의 지역 특화 전략 우수사업을 발굴
- ☐ (일자리 창출 지원) 코로나19 이후 노동시장 변화에 대비하여 전직·재취업 활성화를 위한 지역 맞춤형 교육훈련 및 정책적 지원을 실시
 - 지방인구감소 대응을 위한 청·장년층 대상 취업유인 제고, 구인·구직 서비스 제공, 공공일자리 등 부문별 지원을 유기적으로 추진
- ☐ (소상공인·자영업자 지원) 코로나19로 어려움을 겪은 지역의 소상공인·자영업자의 재기를 지원하기 위한 지역사회 협력모델 발굴
 - 지역특화 골목상권 조성, 지자체-금융기관 협력을 통한 지역의 저신용 소상공인·자영업자 금융지원 등 지역 현장밀착 지원 실시

1. 재정운용 여건 및 기본방향

☐ (경제여건) 대외적으로 경기 회복속도가 점차 둔화되었으며, 대내적으로는 거시경제 불확실성이 지속되고, 구조적 문제도 심화

- (대외경제) 경제 정상화에 따른 빠른 경기 회복 속도가 둔화되는 가운데, 물가는 올해 높은 상승세를 지속한 후 점차 완화될 전망
- (대내경제) 대외 불확실성에 더하여 가계·자영업자·한계기업 부채, 자산 시장 등도 경제·한시조치 정상화 과정에서 리스크 요인으로 작용
- (재정여건) 코로나19 위기에서 재정이 민생경제의 버팀목 역할 수행
 - 세입 측면은 리스크 확대, 세출측면은 경제반등·민생안정 필수소요 증가
 - 재정지출 재구조화를 통해 재정여력 확대 및 새정부 국정과제 뒷받침

☐ (기본방향) 경제 반등·도약 등을 위해 필요한 재정의 역할 수행+ 전면적 재정혁신을 통한 재정의 지속가능성 확립

- (4대 중점투자) 확고한 경제 반등·도약, 경제·사회구조 대전환 대응, 민생안정 공고화 등을 위해 필요한 재정의 역할 수행
 - ⇒ 경제활력, 민생안정, 미래투자, 국민안전 등 4대 부문에 중점 투자
- (4대 재정혁신) 재정지출 재구조화 등 전면적 재정혁신을 통해 재정 역할 수행에 필요한 여력을 확보하고 재정의 지속가능성을 확립
 - ⇒ 재정지출 재구조화, 재량지출 절감, 재원관리 강화, 열린 재정 등 4대 재정혁신 추진

2. 4대 중점 투자

① 우리경제의 확고한 반등과 도약을 뒷받침

- (소비·관광) 방한·국내관광 활성화를 위해 관광거점도시, 글로벌 마케팅을 지원하고, 콘텐츠 소비 트렌드에 맞게 문화산업 집중 육성
- (수출·투자) 수출 품목·국가 다각화, 비대면수출, 통상분쟁 지원 등으로 무역리스크에 대응하고, 첨단기술 보유 유턴·외투기업 유치
- (中企·벤처) 중소기업의 맞춤형 디지털 전환을 지원하고, 혁신벤처 기업의 스케일업을 위한 금융·R&D 등 지원 강화
- (균형발전) 광역메가시티와 강소도시를 연계 육성하고, 인구감소·낙후 지역에 지방소멸대응기금 지원 등 지역특화 지원 강화
- (주력산업·공급망) 산단 스마트化 및 인력양성 등을 통한 자동차·조선 등 주력산업 경쟁력 제고 및 국가핵심자원의 선제적 비축

② 일자리 창출 및 사회안전망 강화 등 민생안정 기반 공고화

- (고용창출) 민간의 일자리 창출 기반 강화를 위한 지원을 확대하고, 산업구조 전환에 따른 근로자의 노동전환 지원
- (사회안전망) 임신·출산·육아 전주기에 이르는 맞춤형 지원을 강화하고, 취약계층 대상 복지 사각지대 해소 및 보장성 향상
- (생활안정) 식료품, 에너지 비용 등 생활물가 안정을 지원하고, 양질의 맞춤형 임대주택 공급 확대 등을 통해 주거부담 완화
- (소상공인) 위기 사업체 대상 채무관리·경영개선, 폐업 및 재창업지원 등 패키지 신설로 소상공인 회복 및 Re-START 지원
- (취약계층) 자산형성·주거·일자리 등 청년 도약의 발판을 마련하고, 농어민·아동 등 취약계층에 대한 맞춤형 지원을 강화

③ 디지털·저탄소 등 경제·사회구조 대전환을 위한 미래투자 확대

- (디지털) 메타버스·블록체인, AI·데이터 등 유망 분야에 집중 투자하고, '디지털 정부' 구현을 뒷받침
- (저탄소) 산업·에너지·수송 등 부문별 저탄소화 및 석탄발전 등의 사업재편을 지원하고, 탄소중립 국민실천을 위한 인센티브 확대
- (신기술) 기술패권경쟁 주도권 확보를 위해 양자·우주 등 10대 국가전략기술* 및 저탄소·환경개선 관련 기술산업 생태계 고도화 지원
 - * 10대 국가전략기술 : 인공지능, 양자, 우주·항공, 첨단로봇·제조, 이차전지, 반도체·디스플레이, 첨단바이오, 5G·6G, 수소, 사이버보안
- (인재양성) 디지털·바이오 등 미래 신산업·신기술 교육·훈련을 확대하고, 세계 수준의 연구중심 대학 육성과 질 좋은 평생교육의 허브화를 위한 고등·평생교육 투자 확대
- (인구구조) 초저출생 및 학령인구 감소 등 축소사회 적응, 고령사회 서비스 발굴 등 급격한 인구구조 변화에 적극 대응

④ 국민안전 보호와 글로벌 경제안보 역량 강화

- (안전) 산업재해, 자연재해 등에 대한 선제적·체계적 대응체계를 구축하고, 사회적 약자 대상 범죄예방 및 피해구제 등 법질서 확립
- (보건) 국민의 건강·생명권 보장 및 감염병 대응역량 제고를 위해 공공·지방 필수의료 인력·장비·시설 등 적극 확충
- (생활) 新유형 처리시설 확충 등 폐기물 처리 고도화, 미세먼지 배출원 저감 및 깨끗한 물 등 안심할 수 있는 생활환경 조성
- (국방·보훈) 핵·WMD 대응 핵심전력 증강, 미래戰대비 R&D 및 장병 사기진작 등에 집중 투자하고, 국가 헌신에 대한 예우 강화
- (경제안보) CPTPP*, IPEF** 등 新국제경제질서에 대응하고, 개도국 지원을 위한 전략적 ODA 등 경제협력 강화

* 포괄적·점진적 환태평양경제 동반자협정 ** 인도-태평양 경제프레임워크

3. 4대 재정 혁신

1 전략적 지출조정 등을 통한 전면적 재정지출 재구조화

- (전략적 지출조정) 경제·사회 여건 및 사업수요 변화를 반영하여, 분야·부처 내 투자방향을 재설정하고 새로운 투자여력을 확보
- (한시지출 정상화) 코로나19 대응 과정에서 큰 폭으로 늘어난 각종 한시·일몰 지원 소요 등은 위기 이전 수준으로 축소
- (의무지출) 법령개정 및 재정제도 개선 등을 통한 경직적 재원배분 구조 개편으로 재정운용의 탄력성 제고
- (정책금융) 직접 융자사업을 민간금융을 활용하는 이차보전 사업으로 전환하여, 지출 규모는 절감하되 수혜 규모는 유지·확대
- (사업구조 개선) 사전예방 중심으로 재난지원 편성방식을 개선하고, 중앙·지방 및 정부·민간 간 역할·재원 분담체계 재정립

2 집행실적·성과평가 등을 고려, 재량지출 10% 절감

- (집행부진) 연례적 이월·불용 등 집행부진 사업은 실집행 수준을 고려하여 사업규모를 조정하고 사업구조 개편 등으로 집행개선
- (연례적 이전용) 관행적·반복적 이전용 재원 사업은 이전용 규모 등을 감안한 실소요 수준으로 선제적 감축
- (공공부문 출선수범) 공공부문이 직접 사용하는 경상경비를 절감* 하고, 정부 위원회 중 한시·일몰조직은 원칙적으로 종료
- (보조·출연·출자) 보조사업의 보조율 체계를 원점 재검토하고, 관행적 출연·출자 사업의 존속 여부 및 적정소요를 집중 점검
- (외부지적 반영) 재정사업 자율평가, 보조사업 연장평가 등 각종 재정사업평가 결과 성과미흡 사업 구조조정(예: △10% 조정)

3 신규재원 발굴 및 재정준칙 등 재정관리 강화

- (정부재원의 효율적 활용) 유사기금 통폐합으로 회계·기금간 칸막이를 해소하고, 특별회계·기금의 여유재원 최대한 활용
- (국유재산) 민간의 자본·창의를 활용한 민간참여개발을 활성화하고 공공청사(국가)+생활SOC(지자체) 등 복합개발모델 적극 발굴
- (민간투자) 민투사업 지원대상 확대*, 사업방식 다각화(수익형-임대형 혼합), 부대사업 허용 등을 통해 민자사업 전환 활성화
- (성과환류) 핵심사업평가, 일자리사업 평가 등을 통해 재정사업의 성과 제고방안을 마련하고, 예산편성시 적극 반영
- (사회보험) 4대 연금을 중심으로 중장기 재정추계를 내실화하고, 재정건전성 확보 방안을 마련·추진
- (재정준칙) 재정준칙의 원활한 도입·적용을 위해 '23년 예산안은 준칙 도입취지를 최대한 존중하여 편성

4 정책협의·현장소통 강화 등으로 열린 재정 구현

- (정책협의) 재원배분의 효과성·수용성 제고 등을 위해 지자체·부처 등 주요 재정정책 파트너와의 협의채널 신설·내실화
- (현장소통) 예산 편성과정에서 현장의 목소리가 충분히 반영될 수 있도록 사업수요자·전문가 등과의 소통 강화
- (정보공개) 투명한 재정운용을 위해 예산 편성·집행 현황, 부처별 사업정보 등을 열린재정·디브레인 등에 통합 공개
- (소통 플랫폼) 참여예산, 설문조사 등 기존 참여 방식에 더해 메타버스, 온라인 청원 게시판 등 접근성이 높고 스마트한 플랫폼을 추가

□ [목표] 저성장 극복과 성장-복지 선순환

< 4대 정책방향 >

① 민간중심 역동경제

- (규제혁파·기업활력 제고) 기존 틀을 깨는 과감한 조치로 그간 이루지 못했던 규제개혁 성과를 창출하고 민간·기업 투자 활성화 여건 조성
- (기업투자 확대·일자리 창출) 민간·기업·시장의 자유와 창의가 극대화 될 수 있도록 조세·형벌 규정 등을 합리적으로 재조정
- (중소·벤처기업 육성) 중소·벤처기업이 민간 중심 성장의 핵심 축으로 자리매김하도록 적극 뒷받침
- (공정한 시장질서 확립) 기업들의 규제·부담은 완화하되, 불공정 행위는 엄단하여 자유롭고 공정한 시장경제 질서 확립

② 체질개선 도약경제

- (공공·연금개혁) 재정·공공기관·공적연금 등 공공부문에 대한 강도 높은 구조 개혁으로 비대해진 공공부문의 생산성·효율성 제고
- (노동시장 개혁) 급변하는 노동환경에 탄력 대응할 수 있도록 경직적 근로시간, 임금체계 개편을 중점 추진
- (교육개혁) 현장 수요를 반영한 미래 선도 혁신인재 양성이 가능할 수 있도록 교육 패러다임의 과감한 전환 추진
- (금융혁신) 금융의 디지털 혁신 촉진·실물경제 역동적 성장 뒷받침, 금융신뢰 제고 등을 위해 금융규제·제도 재정비
- (서비스산업 혁신) 과감한 규제혁신과 서비스업 친화적 지원 강화를 통해 서비스업 생산성을 주요 선진국 수준으로 향상

③ 미래대비 선도경제

- (과학기술·R&D 혁신) 과학기술과 연구개발이 혁신을 선도하도록 제도개편·지원
- (첨단 전략산업 육성) 한국경제 성장을 견인할 신성장동력 산업 육성기반 조성
- (인구구조 변화 대응) 장기적 안목에서 저출산 대응을 강화하는 가운데 인구구조 변화에 따른 사회·경제적 대비 확충
- (탄소중립·기후위기 대응) 기 발표한 국가온실가스 감축 목표는 차질없이 이행하되, 감축경로 및 원전 활용도 제고 등 감축 이행수단 등은 재검토

④ 함께가는 행복경제

- (복지시스템 고도화) 복지의 양적 확대를 넘어 국민들이 원하는 복지서비스를 전달하는 고도화된 시스템 구축
- (사회안전망 강화) 성장의 온기가 사회 구석구석까지 퍼질 수 있도록 도움이필요한 취약계층에게 일정 수준의 경제적 기초 보장
- (근로 유인 및 기회 확대) 근로자·구직자의 근로 유인을 높이고 공정한 기회 보장·청년 맞춤형 지원 강화를 통해 계층이동 사다리 복원
- (지역균형 발전) 지방 경쟁력 제고, 지방소멸위기 지역 집중지원 등을 통해 '어디에 살든 균등한 기회를 누리는 지방시대' 실현

< 당면 현안대응 >

① 민생 안정

- (물가안정 및 서민생활 부담 완화) 원가부담 완화, 물가구조 개선, 비축 확대 등 시장친화적 방식으로 물가안정을 유도하고 소상공인 경영부담 경감
- (주거 안정) 주택공급 확대, 세제 개편 등을 통해 서민 주거 안정 도모

② 리스크 관리

- (경제안보 대응) 복잡 다단화되는 경제안보 이슈를 장기적 안목에서 선제 관리
- (위기관리 강화) 엄중한 경제상황을 종합 고려, 거시경제 및 가계·기업 등 부문별 잠재리스크를 선제적·안정적으로 관리

참고3

새정부 120대 국정과제

“다시 도약하는 대한민국, 함께 잘 사는 국민의 나라”		국정과제 (주관부처)	국정과제 (주관부처)
상식이 회복된 반듯한 나라 (15개)	[약속01] 상식과 공정의 원칙을 바로 세웠습니다.	1 코로나19 피해 소상공인 자영업자의 완전한 회복과 새로운 도약 (중기부)	61 여행으로 행복한 국민, 관광으로 발전하는 대한민국 (문체부)
		2 감염병 대응체계 고도화 (질병청)	62 전통문화유산을 미래 문화자산으로 보존 및 가치 제고 (문화재청)
		3 탈원전 정책 폐기 및 원자력산업 생태계 강화 (산업부)	[약속12] 국민의 안전과 건강, 최우선으로 챙기겠습니다.
		4 형사사법 개혁을 통한 공정한 법집행 (법무부)	63 범죄로부터 안전한 사회 구현 (법무부·여가부·금융위)
		5 민간주도 성장을 뒷받침하는 재정 정상화 및 지속가능성 확보 (기재부)	64 범죄피해자 보호지원 시스템 확립 (법무부·방통위·여가부)
		6 미디어의 공정성·공공성 확립 및 국민 신뢰 회복 (방통위)	65 선진화된 재난안전 관리체계 구축 (행안부·소방청)
		[약속02] 국민의 눈높이에서 부동산 정책을 바로잡겠습니다.	66 필수로 기반 강화 및 의료비 부담 완화 (복지부)
		7 주택공급 확대, 시장기능 회복을 통한 주거안정 실현 (국토부)	67 예방적 건강관리 강화 (복지부)
		8 안정적 주거를 위한 부동산세제 정상화 (기재부)	68 안심 먹거리, 건강한 생활환경 (환경부·식약처)
		9 대출규제 정상화 등 주택금융제도 개선 (금융위)	69 국민이 안심하는 생활안전 확보 (국토부·경찰청)
		10 촘촘하고 든든한 주거복지 지원 (국토부)	[약속13] 살고 싶은 농산어촌을 만들겠습니다.
		[약속03] 소통하는 대통령, 일 잘하는 정부가 되겠습니다.	70 농산촌 지원 강화 및 성장환경 조성 (농식품부)
		11 모든 데이터가 연결되는 세계 최고의 디지털플랫폼정부 구현(과기정통부·행안부·개안정보위)	71 농업의 미래 성장산업화 (농식품부)
		12 국정운영 방식의 대전환, 자율·책임·소통의 정부 (국조실)	72 식량주권 확보와 농가 경영안정 강화 (농식품부)
		13 유연하고 효율적인 정부체계 구축 (행안부·권익위·법제처)	73 풍요로운 어촌, 활기찬 해양 (해수부)
민간이 끌고 정부가 미는 역동적 경제 (26개)	[약속04] 경제체질을 선진화하여 혁신성장의 디딤돌을 놓겠습니다.	14 공정과 책임에 기반한 역량있는 공직사회 실현 (인사처)	[약속14] 과학기술이 선도하는 도약의 발판을 높였습니다.
		15 공공기관 혁신을 통해 질 높은 대국민 서비스 제공 (기재부)	74 국가혁신을 위한 과학기술 시스템 재설계 (과기정통부)
		[약속05] 경제체질을 선진화하여 혁신성장의 디딤돌을 놓겠습니다.	75 초격차 전략기술 육성으로 과학기술 G5 도약 (과기정통부)
		16 규제시스템 혁신을 통한 경제활력 제고 (국조실)	76 자율과 창의 중심의 기초연구 지원 및 인재양성 (과기정통부)
		17 성장지향형 산업전력 추진 (산업부)	77 민간 협력을 통한 디지털 경제 패권국가 실현 (과기정통부)
		18 역동적 혁신성장을 위한 금융·세제 지원 강화 (기재부·금융위)	78 세계 최고의 네트워크 구축 및 디지털 혁신 가속화 (과기정통부)
		19 거시경제 안정과 대내외 리스크 관리 강화 (기재부)	79 우주강국 도약 및 대한민국 우주시대 개막 (과기정통부)
		20 산업경쟁력과 공급망을 강화하는 신산업통상전략 (산업부)	80 지방 과학기술주권 확보로 지역 주도 혁신성장 실현 (과기정통부)
		21 에너지안보 확립 및 에너지 신산업·신시장 창출 (산업부)	[약속15] 창의적 교육으로 미래 인재를 키워내겠습니다.
		22 수요자 지향 산업기술 R&D 혁신 및 지식재산 보호 강화 (산업부)	81 100만 디지털인재 양성 (교육부)
		[약속06] 혁신전환산업 육성으로 경제 제도를 견인하겠습니다.	82 모두를 인재로 양성하는 학습혁명 (교육부)
		23 제조업 등 주력산업 고도화로 일자리 창출 기반 마련 (산업부)	83 더 큰 대학 자율로 역동적 혁신 허브 구축 (교육부)
		24 반도체·AI·배터리 등 미래전략산업 초격차 확보 (산업부)	84 국가교육책임제 강화로 교육격차 해소 (교육부)
		25 바이오·디지털헬스 글로벌 중심국가 도약 (복지부)	85 이제는 지방대학 시대 (교육부)
		26 신성장동력 확보를 위한 서비스 경제 전환 촉진 (기재부)	[약속16] 탄소중립 실현으로 지속가능한 미래를 만들겠습니다.
		27 글로벌 미디어 강국 실현 (방통위·과기정통부)	86 과학적인 탄소중립 이행방안 마련으로 녹색경제 전환 (환경부·국조실)
		28 모빌리티 시대 본격 개막 및 국토교통산업의 미래 전략산업화 (국토부)	87 기후위기에 강한 물 환경과 자연 생태계 조성 (환경부)
		[약속07] 중소·벤처기업이 경제의 중심이 되는 나라를 만들겠습니다.	88 미세먼지 걱정 없는 푸른 하늘 (환경부)
		29 공정한 경쟁을 통한 시장경제 활성화 (공정위)	89 재활용을 통한 순환경제 완성 (환경부)
		30 공정거래 법집행 개선을 통한 피해구제 강화 (공정위)	[약속17] 청년의 꿈을 응원하는 희망하는 다리를 놓겠습니다.
		31 중소기업 정책을 민간주도 혁신성장 관점에서 재설계 (중기부)	90 청년에게 주거·일자리·교육 등 맞춤형 지원 (국조실·국토부·고용부·중기부·교육부)
		32 예비 창업부터 글로벌 유니콘까지 완결형 벤처생태계 조성 (중기부)	91 청년에게 공정한 도약의 기회 보장 (국조실·고용부·권익위·금융위·복지부)
		33 불공정거래, 기술탈취 근절 및 대·중소기업 동반성장 확산 (중기부)	92 청년에게 참여의 장을 대폭 확대 (국조실·법제처)
		[약속08] 하늘·땅·바다를 잇는 성장 인프라를 구축하겠습니다.	[약속18] 남북관계를 정상화하고, 평화의 한반도를 만들겠습니다.
		34 미래 금융을 위한 디지털 금융혁신 (금융위)	93 북한 비핵화 추진 (외교부)
		35 디지털 자산 인프라 및 규율체계 구축 (금융위)	94 남북관계 정상화, 국민과 함께하는 통일 준비 (통일부)
		36 자본시장 혁신과 투자자 신뢰 제고로 모험자본 활성화 (금융위)	95 남북간 인도적 문제 해결 도모 (통일부)
		37 금융소비자 보호 및 권익향상 (금융위)	[약속19] 자유민주주의 가치를 지키고, 지구촌 번영에 기여하겠습니다.
따뜻한 동행, 모두가 행복한 사회 (32개)	[약속09] 필요한 국민에 더 두텁게 지원하겠습니다.	38 국토공간의 효율적 성장전략 지원 (국토부)	96 자유민주주의 가치와 공동이익에 기반한 동아시아 외교 전개 (외교부)
		39 빠르고 편리한 교통 혁신 (국토부)	97 함께 번영하는 지역별 협력 네트워크 구축 (외교부)
		40 세계를 선도하는 해상교통물류체계 구축 (해수부)	98 능동적 경제반대 외교 추진 (외교부)
		41 해양영토 수호 및 지속가능한 해양 관리 (해수부·해경청)	99 국력에 걸맞은 글로벌 중추국가 역할 강화 (외교부)
		[약속10] 노동의 가치가 존중받는 사회를 만들겠습니다.	100 지구촌 한민족 공동체 구축 (외교부)
		42 지속 가능한 복지국가 개혁 (복지부)	101 국가 사이버안보 대응역량 강화 (국정원·과기정통부·국방부·외교부)
		43 국민 맞춤형 기초보장 강화 (복지부)	102 2030 세계 박람회 유치 및 성공적 개최 추진 (외교부·산업부)
		44 사회서비스 혁신을 통한 복지·돌봄서비스 고도화 (복지부)	[약속20] 과학기술 강군을 육성하고, 영웅을 영입해 기여하겠습니다.
		45 100세 시대 일자리·건강·돌봄체계 강화 (복지부)	103 제2차군 수준의 「국방혁신 4.0」 추진으로 AI 과학기술 강군 육성 (국방부)
		46 안전하고 질 높은 양육환경 조성 (복지부)	104 북 핵·미사일 위협 대응 능력의 획기적 보강 (국방부)
		47 장애인 맞춤형 통합지원을 통한 차별없는 사회 실현 (복지부)	105 한·미 군사동맹 강화 및 국방과학기술 협력 확대 (국방부)
		48 누구 하나 소외되지 않는 가족, 모두가 함께하는 사회 구현 (여가부·법무부·농식품부)	106 첨단전력 건설과 방산수출 확대의 선순환 구조 마련 (국방부·산업부)
		[약속11] 국민과 함께하는 일류 문화매력국가를 만들겠습니다.	107 미래세대 병영환경 조성 및 장병 정신전력 강화 (국방부)
		49 산업재해 예방 강화 및 기업 자율의 안전관리체계 구축 지원 (고용부)	108 군 복무가 자랑스러운 나라 실현 (국방부)
		50 공정한 노사관계 구축 및 양성평등 일자리 구현 (고용부)	109 국가가 끝까지 책임지는 일류보존 (보훈처)
		51 노사 협력을 통한 상생의 노동시장 구축 (고용부)	110 국가와 국민을 위해 희생한 분을 존중하고 기억하는 나라 (보훈처)
따뜻한 동행, 모두가 행복한 사회 (32개)	[약속12] 국민의 눈높이에서 부동산 정책을 바로잡겠습니다.	52 일자리 사업의 효과성 제고 및 고용서비스 고도화 (고용부)	[약속21] 진정한 지역주도 균형발전 시대를 열겠습니다.
		53 고용안전망 강화 및 지속가능성 제고 (고용부)	111 지방시대 실현을 위한 지방분권 강화(행안부)
		54 전 국민 생애단계별 직업능력개발과 일터학습 지원 (고용부)	112 지방자치단체 재정력 강화(행안부·기재부)
		55 중소기업·자영업자 맞춤형 직업훈련 지원 강화 (고용부)	113 지역인재 육성을 위한 교육혁신(교육부)
		[약속13] 국민과 함께하는 일류 문화매력국가를 만들겠습니다.	114 지방자치단체의 자치역량·소통·협력 강화(행안부)
		56 일상이 풍요로워지는 보편적 문화복지 실현 (문체부)	[약속22] 혁신성장 기반 강화 통해 지역의 좋은 일자리를 만들겠습니다.
		57 공정하고 사각지대 없는 예술인 지원체계 확립 (문체부)	115 기업의 지방 이전 및 지방투자 촉진(산업부)
		58 K-콘텐츠의 매력을 전 세계로 확산 (문체부)	116 공공기관 이전 등 지역 성장거점 육성(국토부)
		59 국민과 동행하는 디지털·미디어 세상 (방통위)	117 지역 맞춤형 창업·혁신 생태계 조성(중기부)
		60 모두를 위한 스포츠, 촘촘한 스포츠 복지 실현 (문체부)	[약속23] 지역 스스로 고유한 특성을 살릴 수 있도록 지원하겠습니다.
			118 지역특화형 산업 육성으로 양질의 일자리 창출(산업부)
			119 지역사회의 자생적 창조역량 강화(중기부·행안부)
			120 지방소멸방지, 균형발전 추진체계 강화(산업부·행안부)

4. 우리 구 재정여건과 전망

① 세입 전망

- 정부의 지방분권 강화 정책기조에 따른 지방세 및 지방재정 개편 계획과 영종지역의 아파트 신축, 지가 상승 등으로 자주재원 수입의 지속적인 증가가 예상되고 코로나19 백신접종과 경기 부양책으로 점차 경제 여건이 개선되고 있으나 변이바이러스 확산과 백신보급 상황 등에 따른 불확실성도 여전히 존재
- (지방세) ‘코로나19’ 기간 위축되었던 경제 전반의 회복세는 지방세 수입에도 긍정적인 영향을 미칠 것으로 기대되나, 물가상승, 부동산 시장 침체에 따른 세수 감소 우려 등은 지방세 수입에 부정적 영향을 미칠 수 있어 전체적인 세입여건은 불투명
- (세외수입) 재산임대수입, 사용료, 수수료 등 경상적 세외수입과 부담금, 과징금 및 과태료 등 임시적 세외수입의 증가폭은 크지 않을 것으로 예상
- (교부세 등) 국세 세수 호조*로 국세에 연동되는 지방교부세 증가세가 예상되나, 코로나19 재확산과 물가 상승세 확대로 불확실성 상존
* (국세수입 전망액, 조원) '22년 338.6 → '23년 352.9 → '24년 367.7 → '25년 383.1
- (보조금) 저출산·고령화 등 인구구조 변화대응을 위한 복지분야 의무 지출 증가와 지역경제 활력 회복 및 지속가능한 성장기반 구축을 위한 국가의 선제적 투자 필요성에 따라 다소 증가 전망
- (지방채) 지속적인 금리상승 예상으로 불요불급한 지방채 발행은 억제하되, 현안사업 추진의 안정적 자원 확보가 필요한 경우 한정적 지방채 발행

2 세출 전망

- ☐ 민간공공의 일자리확대, 소상공인·자영업자, 관광업계 등 코로나19 피해기업 경쟁력 회복을 지원
 - 코로나 19와 관련된 공공부문 일자리 사업 창출 및 적극 추진으로 구비 부담 증가
 - 월미관광특구, 차이나타운 지역 등의 관광인프라 구축 및 지역 특성화 관광자원 발굴 지속
 - 침체 상권의 활성화 및 소상공인 지원을 위한 사업 추진
 - 일자리 창출 확대와 취약계층 중심 맞춤형 일자리 창출 등 서민생활 안정대책 적극 추진
- ☐ 경제 활성화를 통한 주민 삶의 질 향상
 - 소상공인 지원과 전통시장 활성화를 위한 시장 환경개선 등 지속 추진
 - 청년을 위한 기업주도 프로그램, 지역주도형 일자리 사업 등을 통하여 지역 실정에 맞는 일자리 창출·지원
 - 역사·문화자원의 보존 및 활용과 기존 관광시설물의 안정적 유지·관리를 통한 관광객 유치 사업 지속 추진
 - 농·어촌 정주여건 개선 및 생산력 향상 등 소득 증대를 위한 기반 조성
- ☐ 다양한 복지욕구 표출 및 안전 기능이 강화에 따른 서민생활 안정 관련 지출 수요도 증가 전망
 - 아동수당 및 양육수당 확대, 기초생활보장 부양의무자 기준 조정 등에 따른 기초 연금 및 장애인 연금 확대 등에 따른 복지비 구비부담 증가
 - 임신·출산 지원, 영유아보육, 맞벌이가구 등에 대한 맞춤형 보육, 노인일자리 지원 등 저출산·고령화 사회대비 재정수요 증가
 - 누리과정, 무상급식, 무상교육 등 아동·청소년을 위한 복지 확대
 - 다양한 복지시설 및 교육시설 확충에 따른 운영비 수요 증가
 - 재난 및 안전관리, 재난복구 능력 강화, 어린이 안전 중요성 대두에 따른 주민안전 투자 확대

☐ 지역개발 사업 및 지역경제 활성화 관련 지출 수요 증가

- 인구와 행정 및 문화 수요 증가에 따른 청사 신축 등 행정시설 및 문화시설 확충
- 영종·용유지역 경제자유구역 해제에 따른 도로건설, 주차장 등 대형 기반시설 확충
- 신·구도심의 균형 발전을 위한 원도심 활성화 사업 추진

Ⅲ. 재정운용 목표 및 자원배분 방향

1. 중기재정운용 기본방향
2. 중기재정운용 목표
3. 자원배분 방향

1. 중기재정운용 기본방향

- ☐ 국가의 장기적인 재정운용계획과 구의 재정여건을 연계한 효율적인 재정의 운용방향 제시
 - 국가 및 인천광역시의 장기적인 재정운용계획과 구의 비전과 발전 전략, 역점시책, 세입전망 및 재정여건의 변동 등을 기초로 향후 5년간의 분야별 사업계획에 대한 종합 조정
- ☐ 자원의 합리적 배분을 통한 투자효과 극대화과 자주자원 확충을 위한 자구노력 강화
 - 투자심사 병행으로 사업의 타당성 및 효율성 제고와 더불어 불요 불급한 사업을 위주로 세출구조조정 적극 추진 및 사용료·수수료 등에 대하여 수익자부담원칙에 따라 단계적 현실화를 추진하는 등 자주자원 확충을 위한 자립기반 구축
- ☐ 지방재정운용의 투명성·효율성 제고 및 재정사업의 성과 극대화
 - 재정사업의 성과를 높이기 위하여 구민의견을 적극 수렴하고 사업 효과와 성과에 대한 냉철한 분석을 통해 성과지향적 재정운영 강화

2. 중기재정운용 목표

- ☐ 국가계획(재정)과 지방계획(재정)과의 조화 유지
- ☐ 충실한 계획수립으로 계획재정 운영기반 구축
- ☐ 합리적인 자원배분으로 투자의 효율성 제고

3. 자원배분 방향

☐ 민선8기 공약사업의 원활한 추진과 구정운영 중점과제의 차질 없는 추진을 위한 전략적 자원배분

☐ 건전하고 합리적 재정운용 도모

- 법령에 따라 반드시 지출해야 하는 법정·필수적 경비는 우선하여 세출예산에 계상
- 모든 사업을 원점(zero-base)에서 재검토하고, 사업의 효율성이 낮거나 타당성이 검증되지 않은 사업은 예산편성 제외
- 법령이나 조례에 명기된 사전절차 미이행 사업은 예산편성 배제로 재정의 낭비와 누수 방지
- 통합재정안정화기금(통합계정) 운용을 통한 재정운영의 효율성 확보
- 투자재원의 선택과 집중의 전략적 배분으로 효율성 제고
- 실효성 있는 재정계획 수립과 재정상황 분석으로 계획재정 도모
- 세입 여건에 부합하는 적정한 재정운영으로 재정 건전화 도모

☐ 복지 확충 및 사회 안전망 강화로 살기좋은 안전환경 조성

- 저출산 극복을 위한 생애주기별 결혼·출산 지원 및 고령화 시대 대비 노후생활 관련 지원 확대
- 청소년, 한부모가족, 학대피해아동 등 사회적 약자 지원 및 긴급복지 등 취약계층 서비스 확대로 사회안전망 강화
- 장애인 평생교육 지원 강화로 함께 살아가는 사회 구현
- 기초수급자·차상위계층 대상 자활근로 참여자 확대 및 근로 유인 강화, 근로 역량별 맞춤형 사례관리 지원 확대
- 주민 안전 확보와 관련한 하수관로 등 노후시설 투자 지원 및 상습 침수지역 수해 방지사업 추진

☐ 경제 활성화를 통한 주민 삶의 질 향상

- 소상공인 지원과 전통시장 활성화를 위한 시장 환경개선 등 지속 추진
- 청년을 위한 기업주도 프로그램, 지역주도형 일자리 사업 등을 통하여 지역 실정에 맞는 일자리 창출·지원
- 역사·문화자원의 보존 및 활용과 기존 관광시설물의 안정적 유지·관리를 통한 관광객 유치 사업 지속 추진
- 농·어촌 정주여건 개선 및 생산력 향상 등 소득 증대를 위한 기반 조성

☐ 지역의 균형발전을 위한 생활인프라 구축

- 영종국제도시의 도시기반시설(SOC사업) 확충
 - 도로, 주차장, 복합공공시설 등 기반시설 집중 투자
 - 인천광역시 및 경제청 등 유관기관과의 긴밀 협조체계 구축을 통한 투자재원 확보 총력
- 도시재생사업 및 장기미집행 도로 개설, 동행정복지센터 신축 등의 추진을 통한 원도심 경쟁력 강화 및 삶의 질 개선
- 도시기반시설 확충을 위한 재원확보 전략 수립 추진
 - 도시계획시설 결정 등 예산 확보 사전절차 이행 추진
 - 국·시비 및 특별교부세, 특별조정교부금 등 확보 총력

☐ 주민참여예산제도 활성화로 재정의 책임성·투명성 확보

- 주민참여예산위원회의 확대 운영을 통하여 주민의 다양한 의견수렴 및 사업의 우선순위 등 예산편성과정에 직접 참여하는 실질적인 주민참여 예산제도 적극 운영
- 재정운영상황 공시 및 예산낭비신고센터 활성화로 예산 편성 및 운영에 대한 외부 통제 강화

1) 회계별 자원 배분 계획

(단위 : 백만원, %)

구 분	중 기 재 정 계 획					합계	비중	연평균 신장률 (%)
	2023	2024	2025	2025	2027			
합계	576,532	584,968	595,343	609,079	618,618	2,984,541	100	1.8
일반회계	540,584	548,498	558,446	571,734	580,754	2,800,016	93.8	1.8
특별회계	6,693	6,861	6,911	6,962	7,009	34,437	1.2	1.2
기타특별회계	6,693	6,861	6,911	6,962	7,009	34,437	1.2	1.2
발전소주변지역지원사업	351	355	358	362	365	1,791	0.1	1
의료급여기금	278	280	283	285	287	1,414	0	0.8
폐기물처리시설설치비용	106	107	109	110	112	544	0	1.5
지하수관리	11	11	11	11	11	55	0	0
운서토지구획정리사업	27	27	27	27	28	136	0	1
기반시설	296	295	295	295	295	1,476	0	△0.1
주차장	5,625	5,786	5,828	5,872	5,911	29,021	1	1.2
기금	29,255	29,610	29,986	30,384	30,855	150,088	5	1.3
사회복지기금	8,620	8,939	9,271	9,616	9,974	46,419	1.6	3.7
경제활성화기금	729	777	808	843	881	4,038	0.1	4.8
식품진흥기금	391	396	401	405	408	2,001	0.1	1.1
재난관리기금	5,538	5,578	5,614	5,651	5,690	28,072	0.9	0.7
옥외광고발전기금	966	879	800	729	666	4,040	0.1	△8.9
인천개항장문화지구진흥기금	2,260	2,184	2,130	2,071	2,058	10,702	0.4	△2.3
통합재정안정화기금(통합계정)	10,750	10,856	10,962	11,070	11,178	54,816	1.8	1

2) 분야·부문별 재원 배분 계획

(단위 : 백만원, %)

구 분	중 기 재 정 계 획					합계	비중	연평균 신장률 (%)
	2023	2024	2025	2025	2027			
합계	576,532	584,968	595,343	609,079	618,618	2,984,541	100	1.8
일반공공행정	67,089	80,555	83,696	77,525	77,981	386,845	13	3.8
입법및선거관리	1,053	1,055	1,056	1,058	1,060	5,283	0.2	0.2
지방행정·재정지원	11,327	11,442	11,569	11,697	11,827	57,862	1.9	1.1
일반행정	54,710	68,058	71,071	64,769	65,093	323,701	10.8	4.4
공공질서및안전	8,971	9,389	9,510	9,637	9,772	47,280	1.6	2.2
재난방재·민방위	8,971	9,389	9,510	9,637	9,772	47,280	1.6	2.2
교육	16,262	14,812	8,281	10,505	10,737	60,596	2	△9.9
유아및초중등교육	14,262	14,527	7,989	8,206	8,430	53,413	1.8	△12.3
평생·직업교육	2,001	284	292	2,299	2,307	7,183	0.2	3.6
문화및관광	25,477	19,333	21,939	21,247	22,578	110,573	3.7	△3
문화예술	8,236	8,370	8,774	8,851	8,800	43,030	1.4	1.7
관광	7,193	3,363	4,606	3,862	5,294	24,319	0.8	△7.4
체육	4,087	3,341	3,354	3,367	3,381	17,530	0.6	△4.6
문화재	3,573	1,947	2,948	2,968	2,918	14,354	0.5	△4.9
문화및관광일반	2,387	2,312	2,257	2,199	2,186	11,341	0.4	△2.2
환경	28,470	29,015	30,393	31,218	32,033	151,130	5.1	3
상하수도·수질	415	427	440	453	466	2,201	0.1	3
폐기물	26,412	27,059	28,125	28,911	29,720	140,226	4.7	3
환경보호일반	1,644	1,530	1,828	1,854	1,847	8,703	0.3	3

(단위 : 백만원, %)

구 분	중 기 재 정 계 획					합계	비중	연평균 신장률 (%)
	2023	2024	2025	2025	2027			
사회복지	210,079	215,775	228,391	237,007	244,775	1,136,028	38.1	3.9
기초생활보장	37,526	38,694	40,292	41,558	42,737	200,808	6.7	3.3
취약계층지원	33,639	34,359	38,346	39,813	41,168	187,325	6.3	5.2
보육·가족및여성	53,737	55,804	58,753	61,131	63,495	292,919	9.8	4.3
노인·청소년	70,866	72,810	76,053	78,833	81,168	379,730	12.7	3.5
노동	3,350	3,114	3,345	3,656	3,759	17,224	0.6	2.9
보훈	2,342	2,055	2,332	2,402	2,474	11,604	0.4	1.4
사회복지일반	8,620	8,939	9,271	9,616	9,974	46,419	1.6	3.7
보건	14,953	11,361	12,289	12,799	13,063	64,465	2.2	△3.3
보건의료	13,875	10,319	11,240	11,743	12,001	59,178	2	△3.6
식품의약품안전	1,079	1,042	1,049	1,056	1,062	5,287	0.2	△0.4
농림해양수산	33,154	33,286	19,755	20,060	18,417	124,672	4.2	△13.7
농업·농촌	2,037	2,018	2,018	3,213	2,779	12,066	0.4	8.1
임업·산촌	7,108	8,257	4,656	4,860	4,320	29,202	1	△11.7
해양수산·어촌	24,008	23,011	13,081	11,986	11,318	83,404	2.8	△17.1
산업·중소기업 및 에너지	15,963	13,354	13,185	14,200	13,623	70,325	2.4	△3.9
산업기술지원	51	51	51	51	51	255	0	0
산업진흥·고도화	14,423	11,781	11,585	12,569	11,957	62,316	2.1	△4.6
산업·중소기업일반	1,488	1,522	1,549	1,580	1,615	7,753	0.3	2.1
교통 및 물류	36,000	29,818	44,001	51,331	49,393	210,542	7.1	8.2
도로	23,812	16,963	27,517	37,565	35,416	141,272	4.7	10.4
해운·항만	145	145	146	147	147	730	0	0.4
대중교통·물류등기타	12,043	12,709	16,338	13,620	13,830	68,540	2.3	3.5
국토및지역개발	38,672	44,399	37,570	34,680	34,775	190,096	6.4	△2.6
수자원	4,539	14,073	5,923	4,450	4,524	33,509	1.1	△0.1
지역및도시	34,133	30,327	31,647	30,230	30,251	156,587	5.2	△3
예비비	1,500	1,555	1,573	1,592	1,611	7,831	0.3	1.8
예비비	1,500	1,555	1,573	1,592	1,611	7,831	0.3	1.8
기타	79,941	82,317	84,760	87,279	89,861	424,158	14.2	3
기타	79,941	82,317	84,760	87,279	89,861	424,158	14.2	3

IV. 분야별 정책방향 및 투자계획

1. 총괄(일반회계+기타특별회계+기금)
2. 일반회계
3. 기타특별회계
4. 기금

IV

분야별 정책방향 및 투자계획

1. 총괄(일반회계+기타특별회계+기금)

(단위 : 백만원, %)

구 분	증 기 재 정 계 획					합계	비중	연평균 신장률 (%)
	2023	2024	2025	2025	2027			
①세입	572,432	584,968	595,343	609,079	618,618	2,980,441	100	2
지방세수입	167,240	173,927	176,754	181,667	185,323	884,912	30	2.6
세외수입	43,065	42,282	42,872	43,480	43,840	215,538	7	0.4
경상적세외수입	25,589	24,726	25,266	25,822	26,140	127,544	4	0.5
임시적세외수입	14,348	14,380	14,405	14,430	14,450	72,013	2	0.2
지방행정제재·부과금	3,127	3,175	3,201	3,228	3,250	15,981	1	1
이전재원	295,186	300,765	307,347	315,163	320,213	1,538,674	52	2.1
보통교부세	0	0	0	0	0	0	0	0
특별교부세	5	5	5	5	5	25	0	0
부동산교부세	23,702	25,120	26,361	28,605	28,622	132,409	4	4.8
소방안전교부세	0	0	0	0	0	0	0	0
조정교부금등	26,400	28,600	28,802	29,006	29,212	142,020	5	2.6
국고보조금	145,448	151,611	154,159	159,673	161,199	772,089	26	2.6
국가균형발전특별회계보조금	7,564	1,912	1,724	1,766	1,808	14,774	0	△30.1
기금	0	0	0	0	0	0	0	0
시·도비보조금등	92,067	93,518	96,295	96,109	99,367	477,357	16	1.9
보전수입등및내부거래	66,942	67,994	68,370	68,769	69,242	341,317	11	0.8
②경상지출	114,240	117,616	120,396	123,273	126,286	601,811	100	2.5
행정운영경비	79,941	82,317	84,760	87,279	89,861	424,158	70	3
인력운영비	76,873	79,163	81,520	83,951	86,441	407,949	68	3
기본경비	3,068	3,154	3,240	3,328	3,420	16,210	3	2.7
재무활동	32,700	33,727	34,045	34,384	34,796	169,653	28	1.6
내부거래지출	3,026	3,760	3,774	3,789	3,803	18,152	3	5.9
보전지출	29,674	29,967	30,271	30,596	30,993	151,501	25	1.1
예비비	1,599	1,572	1,591	1,610	1,629	8,000	1	0.5
③투자가용재원(①-②)	458,192	467,351	474,947	485,806	492,333	2,378,630		1.8
④사업수요	462,292	467,351	474,947	485,806	492,333	2,382,730		1.6
⑤부족재원(④-③)	4,100	0	0	0	0	4,100		△100
지방채	4,100	0	0	0	0	4,100		△100
(채무부담)	0	0	0	0	0	0		0
(민자)	4,360	0	0	0	0	4,360		△100
(기타)	0	0	0	0	0	0		0
재정규모(①+⑤)	576,532	584,968	595,343	609,079	618,618	2,984,541		1.8

2. 일반회계

(단위 : 백만원, %)

구 분	중 기 재 정 계 획					합계	비중	연평균 신장률 (%)
	2023	2024	2025	2025	2027			
①세입	536,484	548,498	558,446	571,734	580,754	2,795,916	100	2
지방세수입	167,240	173,927	176,754	181,667	185,323	884,912	32	2.6
세외수입	37,988	37,123	37,669	38,232	38,553	189,566	7	0.4
경상적세외수입	22,319	21,400	21,912	22,442	22,735	110,808	4	0.5
임시적세외수입	13,853	13,872	13,892	13,913	13,933	69,463	2	0.1
지방행정제재·부과금	1,816	1,851	1,864	1,878	1,886	9,295	0	0.9
이전재원	293,906	300,098	306,673	314,484	319,528	1,534,689	55	2.1
보통교부세	0	0	0	0	0	0	0	0
특별교부세	5	5	5	5	5	25	0	0
부동산교부세	23,702	25,120	26,361	28,605	28,622	132,409	5	4.8
소방안전교부세	0	0	0	0	0	0	0	0
조정교부금등	26,400	28,600	28,802	29,006	29,212	142,020	5	2.6
국고보조금	144,918	151,075	153,618	159,127	160,647	769,385	28	2.6
국가균형발전특별회계보조금	7,564	1,912	1,724	1,766	1,808	14,774	1	△30.1
기금	0	0	0	0	0	0	0	0
시·도비보조금등	91,317	93,386	96,162	95,976	99,233	476,075	17	2.1
보전수입등및내부거래	37,350	37,350	37,350	37,350	37,350	186,750	7	0
②경상지출	87,906	90,979	93,450	95,998	98,609	466,942	100	2.9
행정운영경비	79,214	81,582	84,022	86,537	89,116	420,471	90	3
인력운영비	76,146	78,427	80,782	83,210	85,697	404,261	87	3
기본경비	3,068	3,154	3,240	3,328	3,420	16,210	3	2.7
재무활동	7,111	7,843	7,855	7,868	7,881	38,558	8	2.6
내부거래지출	2,921	3,653	3,665	3,678	3,691	17,608	4	6
보전지출	4,190	4,190	4,190	4,190	4,190	20,950	4	0
예비비	1,581	1,555	1,573	1,592	1,611	7,913	2	0.5
③투자가용재원(①-②)	448,578	457,519	464,996	475,736	482,145	2,328,974		1.8
④사업수요	452,678	457,519	464,996	475,736	482,145	2,333,074		1.6
⑤부족재원(④-③)	4,100	0	0	0	0	4,100		△100
지방채	4,100	0	0	0	0	4,100		△100
(채무부담)	0	0	0	0	0	0		0
(민자)	4,360	0	0	0	0	4,360		△100
(기타)	0	0	0	0	0	0		0
재정규모(①+⑤)	540,584	548,498	558,446	571,734	580,754	2,800,016		1.8

(1) 일반공공행정 분야

☐ 정책방향

- 변화와 혁신을 통한 경쟁력 확보로 지방자치 역량 강화
- 건전하고 효율적인 재정 운영으로 안정적인 재정 지원
- 선택과 집중을 통한 성과관리체계 중심의 조직문화 형성
- 다양한 구정 콘텐츠 제공으로 주민 참여 활성화
- 수요자 중심의 친절하고 믿음직한 민원행정 및 지방세정 구현

☐ 투자계획

- 개항동 행정복지센터 신축 (2022~2025) 9,700백만원
- 용유동 행정복지센터 신축 (2023~2027) 10,000백만원
- 신포동 행정복지센터 신축 (2023~2026) 14,000백만원
- 율목동 주민편익시설 건립 (2020~2023) 6,330백만원
- 도원율목동 행정복지센터 신축 (2022~2026) 10,000백만원
- 가칭)영종2동 행정복합센터 신축(생활 SOC 복합화) (2020~2023) 10,700백만원
- 영종국제도시 복합공공시설 건립(생활SOC 복합화) (2020~2024) 48,269백만원

☐ 주요발전지표

구 분	단위	계 획 기 간				
		2023	2024	2025	2026	2027
◦ 인구수	명	157,362	162,083	166,946	171,954	177,113
◦ 세대수	명	79,812	84,600	89,676	95,057	100,760
◦ 외국인수	명	4,277	4,405	4,537	4,673	4,813
◦ 통, 반	개 / 개	316/1,340	320/1,356	324/1,370	328/1,386	332/1,402
◦ 공무원수	명	875	894	896	896	897
◦ 청사 신증축	동	2	1	1	2	0

(2) 공공질서 및 안전 분야

☐ 정책방향

- 사전 예방적 안전관리체계 구축으로 비상사태 시 구민 안전 도모
- 방재시설물 정비 및 수방대책을 통한 재난 대응능력 강화

☐ 투자계획

- 중구 365 생활안전센터 운영 (연 례 반 복) 6,755백만원
- 재난예방대책 추진 (연 례 반 복) 14,762백만원

☐ 주요발전지표

구 분	단위	계 획 기 간				
		2023	2024	2025	2026	2027
◦ 민방위대원수	명	13,600	13,800	14,000	14,200	14,400
◦ 민방위대피시설	개수	45	45	45	45	45
	m ²	690,701	690,701	690,701	690,701	690,701
◦ 비상급수시설	개소	11	12	13	14	15
	톤/일	1,628	1,800	1,900	2,100	2,200
◦ 생활안전 CCTV	대	1,130	1,160	1,190	1,220	1,250

(3) 교육 분야

☐ 정책방향

- 배움과 나눔의 가치를 실현하는 평생학습 도시 조성
- 친환경 무상급식지원을 통한 보편적 교육복지 실현

☐ 투자계획

- 수준 높은 교육환경 조성 (연 례 반 복) 12,984백만원
- 학교급식비 지원 (연 례 반 복) 23,058백만원
- (가칭)하늘1층 학교복합화시설 건립 (2021~2024) 17,032백만원
- 평생학습관 건립 (2019~2023) 7,345백만원

☐ 주요발전지표

구 분	단위	계 획 기 간				
		2023	2024	2025	2026	2027
◦ 학교	개소	40	41	41	44	44
- 고등학교	개소	15	15	15	16	16
- 중학교	개소	10	11	11	11	11
- 초등학교	개소	15	15	15	17	17
◦ 유치원	개소	19	19	19	19	19
◦ 청소년수련시설	개소	1	1	1	1	1

(4) 문화 및 관광 분야

☐ 정책방향

- 역사·문화 중심의 관광자원 개발로 국제적 관광도시 조성
- 구민 모두가 향유할 수 있는 문화·예술 활동 지원
- 구민의 여가활동 및 체육활동 지원으로 건강한 도시 분위기 조성

☐ 투자계획

- 영종국제도시 빛축제 (연 례 반 복) 750백만원
- 감리서 터 휴게쉼터 조성 (2020~2023) 4,250백만원
- 개항장플랫폼 시티프로젝트 (2022~2026) 5,000백만원
- 월미 해상스카이워크 조성사업 (2022~2026) 5,750백만원
- 개항장 및 자유공원 야간경관 명소화 사업 (2022~2023) 4,339백만원
- 문화재 야행 프로그램 (연 례 반 복) 6,250백만원
- 도시생활환경개선(답동성당 일원 관광자원화 사업) (2010~2023) 31,000백만원

☐ 주요발전지표

구 분	단위	계 획 기 간				
		2023	2024	2025	2026	2027
◦ 문화회관	개소	1	1	1	1	1
◦ 체육센터	개소	1	2	2	2	2
◦ 지방문화원	개소	1	1	1	1	1
◦ 공공도서관	개소	1	1	1	1	1
◦ 작은도서관	개소	19	19	19	19	19
◦ 구립박물관	개소	3	3	3	3	3
◦ 지방지정문화재	개소	20	21	22	23	24
◦ 지방지정무형문화재	건/명	3	3	3	3	3

(5) 환경 분야

☐ 정책방향

- 저탄소 녹색성장을 위한 친환경 환경정책 추진
- 깨끗한 가로환경 조성으로 쾌적한 클린 도시 실현
- 폐기물 감량 및 자원 재활용 확대로 자원순환형 도시 조성
- 음식물 쓰레기 감량 및 안정적 관리체계 구축

☐ 투자계획

- 생활폐기물 처리 (연 례 반 복) 62,932백만원
- 영종하늘도시 및 월미도 일원 도로청소 (연 례 반 복) 17,694백만원
- 음식물류 폐기물 관리 (연 례 반 복) 24,857백만원
- 재활용 폐기물 자원화 (연 례 반 복) 24,190백만원

☐ 주요발전지표

구 분	단위	계 획 기 간				
		2023	2024	2025	2026	2027
◦ 생활 폐기물 배출량	톤	30,600	31,200	31,800	32,470	33,120
◦ 음식물류 폐기물 배출량	톤	14,443	15,165	15,923	16,719	17,554
◦ 재활용 폐기물 배출량	톤	6,427	6,748	7,085	7,439	7,810
◦ 환경미화원	명	84	84	84	84	84
◦ 청소차량	대	13	13	13	13	13
◦ 환경오염 측정시설(대기)	개소	750	750	750	750	750
◦ 공중화장실	개소	60	60	60	60	60
◦ 개방화장실	개소	40	40	40	40	40

(6) 사회복지 분야

□ 정책방향

- 저소득층의 최저생활 보장으로 행복한 복지공동체 구현
- 민관 협력을 통한 지역사회 복지서비스 강화
- 취약계층에 대한 능동적 복지서비스 실현으로 사회양극화 해소
- 양질의 보육서비스 제공으로 선진 보육환경 조성
- 일자리사업 발굴을 통한 청년 및 취약계층 일자리 지원

□ 투자계획

- | | |
|---------------------|----------------------|
| ○ 생계급여 | (연 례 반 복) 112,746백만원 |
| ○ 주거급여 지급 | (연 례 반 복) 56,644백만원 |
| ○ 장애인연금 급여 지급 | (연 례 반 복) 12,189백만원 |
| ○ 장애인활동지원 급여 | (연 례 반 복) 22,685백만원 |
| ○ 아동수당 급여지급 | (연 례 반 복) 52,236백만원 |
| ○ 가정양육수당 지원 | (연 례 반 복) 3,638백만원 |
| ○ 누리과정 운영 | (연 례 반 복) 37,488백만원 |
| ○ 영유아 보육료 지원 | (연 례 반 복) 72,498백만원 |
| ○ 기초연금 지급 | (연 례 반 복) 285,992백만원 |
| ○ 노인일자리 및 사회활동지원 확대 | (연 례 반 복) 50,390백만원 |
| ○ 공공일자리지원 | (연 례 반 복) 8,229백만원 |

□ 주요발전지표

구 분	단위	계 획 기 간				
		2023	2024	2025	2026	2027
◦ 기초생활보장수급권자	명	7,834	8,617	9,479	10,427	11,470
◦ 기초연금 대상자	명	17,024	18,215	19,490	20,855	22,316
◦ 등록장애인	명	6800	7000	7200	7400	7600
◦ 노인인구	명	23,256	24,883	26,624	28,487	30,481
◦ 청소년인구	명	22,061	22,361	22,661	22,961	23,261
◦ 영유아인구	명	6,289	6,477	6,671	6,871	7,077
◦ 입양가정	세대	41	43	45	47	50
◦ 한부모가정	세대	620	650	680	710	740
◦ 다문화가정	세대	1,660	1,992	2,390	2,868	3,440
◦ 복지시설	개소	294	304	317	328	338
- 종합사회복지시설	개소	1	1	2	2	2
- 노인복지시설	개소	55	63	71	79	87
- 경로당	개소	90	95	97	100	102
- 장애인복지시설	개소	11	11	11	11	11
- 여성권익시설	개소	3	3	3	3	3
- 한부모가족복지시설	개소	1	1	1	1	1
- 아동복지시설	개소	7	7	7	7	7
- 청소년복지시설	개소	1	1	1	1	1
- 보육시설	개소	105	117	120	121	123

(7) 보건 분야

☐ 정책방향

- 양질의 보건의료서비스 제공으로 건강한 구민 삶 향상
- 수요자 중심의 건강증진사업 추진으로 건강한 사회 구현
- 식품위생의 사전예방활동 강화로 식품 안전성 확보

☐ 투자계획

- 공공건축물 그린리모델링 (2022~2023) 3,143백만원
- 영종국제도시 종합병원 유치 (연 례 반 복) 2,720백만원
- 국가예방접종실시 (연 례 반 복) 11,541백만원
- 정신건강복지센터 인력확충 (연 례 반 복) 3,822백만원

☐ 주요발전지표

구 분	단위	계 획 기 간				
		2023	2024	2025	2026	2027
◦ 공공진료시설		4	4	4	4	4
- 보건소	개소	1	1	1	1	1
- 보건지소	개소	2	2	2	2	2
- 보건진료소	개소	1	1	1	1	1
◦ 의료기관	개소	131	133	135	137	139
◦ 의사	명	680	685	690	695	700
- 의사1인당 주민수	명	210	213	216	219	221
◦ 간호사	명	1,040	1,050	1,060	1,070	1,080
◦ 약국	개소	62	64	66	68	70
◦ 치매주간보호센터	개소	1	1	1	1	1
◦ 식품위생업소	개소	6,300	7,330	8,360	9,390	10,420
◦ 공중위생업소	개소	840	900	960	1,020	1,080

(8) 농림해양수산 분야

□ 정책방향

- 고품질·친환경 농업 육성으로 경쟁력 확보 및 농가소득 증대
- 각종 해양수산사업 지원으로 어업인 소득향상 및 경영활성화 도모
- 어촌관광개발 및 어항시설 확충으로 어촌 소득기반시설 구축
- 산림자원 보호·육성으로 건강하고 지속가능한 산림환경 조성

□ 투자계획

- 을왕리 문화탐방로 해안데크길 조성 (2023~2024) 4,200백만원
- 광명항 물량장 조성사업 (2022~2024) 4,500백만원
- 잠진도 어촌정주어항 개발사업 (2015~2025) 14,000백만원
- 삼목항 어촌뉴딜300사업(2021년 공모선정) (2021~2023) 12,476백만원
- 덕교항 어촌뉴딜300사업(2022년 공모선정) (2022~2024) 12,980백만원
- 가칭)대무의항 어촌신활력증진사업 (2023~2026) 30,000백만원

□ 주요발전지표

구 분	단위	계 획 기 간				
		2022	2023	2024	2025	2026
◦ 농업가구	호	1,841	1,831	1,821	1,811	1,801
◦ 농경지 면적	ha	575	575	574	574	573
◦ 어선보유	척	340	340	340	340	340
◦ 수산개발						
- 양식어장	ha	0.0364	0.0364	0.0364	0.0364	0.0364
- 어장면적	ha	1786.5	1786.5	1786.5	1786.5	1786.5
- 지방어항	개소	3	3	3	3	3

(9) 산업·중소기업 및 에너지 분야

☐ 정책방향

- 전통시장 활성화 및 소상공인 성장기반 확충
- 에너지 이용효율 향상으로 에너지 저소비형 사회기반 구축

☐ 투자계획

- 상권르네상스사업 (2022~2026) 10,000백만원
- 전통시장 주차환경개선사업(인천종합어시장) (2021~2023) 26,218백만원

☐ 주요발전지표

구 분	단위	계 획 기 간				
		2023	2024	2025	2026	2027
◦ 전통시장(어시장 포함)	개소	3	3	3	3	3
◦ 사회적기업	개소	18	20	22	24	26

(10) 교통 및 물류 분야

☐ 정책방향

- 영중·용유 미개발지역 도로개설로 지역 간 균형발전 도모
- 도로조명시설 개량사업 추진으로 쾌적한 도로환경 조성
- 수요자 중심의 대중교통 인프라 구축 및 지원

☐ 투자계획

- 도원동 일원 도로개설공사 (2020~2023) 3,000백만원
- 신흥동 공감마을 일원 지중화사업(2차) (2023~2023) 2,160백만원
- 역사산책공간 일원 지중화 사업 (2022~2023) 2,400백만원
- 도원서길 및 도원로 지중화사업 (2023~2023) 4,900백만원
- 용유로~마시안 해별간 도로개설공사 (2018~2023) 6,480백만원
- 마당개 진입도로 개설공사 (2022~2024) 5,400백만원
- 고염나무골~젓개 간 도로개설공사 (2023~2025) 3,800백만원
- 중촌경로당~하늘농구교실 간 도로개설 공사 (2023~2026) 3,000백만원
- 하나개해수욕장 공영주차장 조성 (2019~2023) 6,355백만원

☐ 주요발전지표

구 분	단위	계 획 기 간				
		2023	2024	2025	2026	2027
◦ 도로연장	km	367.7	376.6	385.6	387.6	388.6
◦ 도로면적	km ²	6.25	6.36	6.44	6.46	6.47
◦ 포장도로연장	km	367.7	376.6	385.6	387.6	388.6
◦ 도로포장율	%	100	100	100	100	100
◦ 가로등	개	21,951	22,436	22,935	23,449	23,979
◦ 보안등	개	5,315	5,400	5,492	5,580	5,680

(11) 국토 및 지역개발 분야

□ 정책방향

- 자연과 주민이 조화로운 쾌적하고 건강한 도시 숲 조성
- 도시경관사업 추진으로 아름다운 도시환경 조성
- 균형있는 도시개발 추진을 통한 주민의 삶의 질 향상
- 효율적인 개발제한구역 관리를 통한 주민만족 실현

□ 투자계획

- 정밀조사 1차 긴급구간 하수도 정비공사 (2023~2024) 11,076백만원
- 신흥동지역일원 도시재생활성화사업 (2019~2023) 34,507백만원
- 월남촌 사랑마을 더불어 마을 (2021~2023) 4,000백만원
- 영종해안북로 300리 자전거이음길 조성공사 (2022~2024) 7,250백만원
- 하늘도시 초록길 조성 사업 (2022~2023) 2,000백만원

□ 주요발전지표

구 분	단위	계 획 기 간				
		2023	2024	2025	2026	2027
◦ 주택	천호	67.008	70.358	73.876	77.570	81.449
◦ 주택보급율	%	111.2	111.7	112.2	112.7	113.2
◦ 주택재개발사업	개소	5	5	5	5	5
◦ 공원	개소	110	110	110	110	110
◦ 공원면적	km ²	1.63	1.63	1.63	1.63	1.63
◦ 산림면적	km ²	32.667	32.66	32.66	32.66	32.66
◦ 하수관거보급율	%	79.6	79.6	79.6	79.6	79.6
- 시설하수도연장	km	720	720	720	720	720
- 계획하수도연장	km	904	904	904	904	904

3. 기타특별회계

□ 운영현황

회 계 명	설 치 근 거	운 영 방 법
발전소주변지역 지 원 사 업	<ul style="list-style-type: none"> 발전소 주변지역 지원에 관한 법률 인천광역시 중구 발전소 주변 지역 지원사업 특별회계 설치 및 운영에 관한 조례 	<ul style="list-style-type: none"> 발전소 주변지역에 대해 지역주민이 공동으로 이용할 수 있고 사회복지시설의 건립·운영 등 지원사업 위주로 운영
의 료 급 여 기 금	<ul style="list-style-type: none"> 인천광역시 중구 의료급여기금 특별회계 설치 및 운용 조례 	<ul style="list-style-type: none"> 「의료급여법」 제25조에 따라 의료보호기금은 국·시비로 조달되며, 같은 법 제26조에 따라 급여비용, 급여비용의 대불, 제33조제3항에 따라 업무 위탁 시 소요되는 비용과 그 밖의 의료급여 업무에 소요되는 비용에 사용
폐기물처리시설 설 치 비 용	<ul style="list-style-type: none"> 인천광역시 중구 폐기물처리 시설 설치비용 산정 특별회계 설치·운영에 관한 조례 	<ul style="list-style-type: none"> 「폐기물처리시설 설치 촉진 및 주변지역 지원등에 관한 법률」에 따라 30만㎡ 이상 조성되는 공동주택단지 또는 택지를 개발 하는 자가 납부하는 폐기물처리시설 설치 비용의 관리·운영과 폐기물설치 비용을 사용
지 하 수 관 리	<ul style="list-style-type: none"> 인천광역시 중구 지하수 관리 조례 	<ul style="list-style-type: none"> 「지하수법」에 따라 지하수를 개발·이용하는 자에게 부과·징수한 지하수이용부담금 등으로 지하수의 적정한 개발·이용과 보전·관리
운 서 토 지 구 획 정 리 사 업	<ul style="list-style-type: none"> 인천광역시중구운서지구 토지구획정리사업시행조례 제10조(특별회계 설치) 	<ul style="list-style-type: none"> 체비지 매각 대금 및 청산금 관리를 통한 수익금으로 운용되며 향후 市 도시개발 특별회계로 반환(귀속) 예정
기 반 시 설	<ul style="list-style-type: none"> 인천광역시 중구 기반시설 특별회계 설치 및 운영 조례 	<ul style="list-style-type: none"> 2008년 3월 「기반시설부담금에 관한 법률」 폐지로 신규재원 확보 및 운영이 아닌 기 납부된 건축물의 허가 취소 또는 계획 변경시 기납부금에서 환급금 반환
주 차 장	<ul style="list-style-type: none"> 인천 중구 주차장 특별회계 설치조례 	<ul style="list-style-type: none"> 주차장 주차요금 및 불법 주정차 과태료 수입 등을 주차장 확충 및 주정차 단속관련 업무를 위한 목적으로만 지출하여 운영

□ 재정계획

(단위 : 백만원, %)

구 분	중 기 재 정 계 획					합계	비중	연평균 신장률 (%)
	2023	2024	2025	2025	2027			
①세입	6,693	6,861	6,911	6,962	7,009	34,437	100	1.2
지방세수입	0	0	0	0	0	0	0	0
세외수입	4,405	4,457	4,493	4,530	4,563	22,447	65	0.9
경상적세외수입	2,681	2,707	2,727	2,746	2,766	13,626	40	0.8
임시적세외수입	413	425	429	433	433	2,134	6	1.2
지방행정제재·부과금	1,311	1,324	1,337	1,350	1,364	6,686	19	1
이전재원	1,216	624	630	636	642	3,749	11	△14.8
보통교부세	0	0	0	0	0	0	0	0
특별교부세	0	0	0	0	0	0	0	0
부동산교부세	0	0	0	0	0	0	0	0
소방안전교부세	0	0	0	0	0	0	0	0
조정교부금등	0	0	0	0	0	0	0	0
국고보조금	530	535	541	546	552	2,703	8	1
국가균형발전특별회계보조금	0	0	0	0	0	0	0	0
기금	0	0	0	0	0	0	0	0
시·도비보조금등	686	89	90	90	91	1,046	3	△39.7
보전수입등및내부거래	1,072	1,780	1,788	1,796	1,804	8,241	24	13.9
②경상지출	880	890	895	899	904	4,469	100	0.7
행정운영경비	727	736	739	741	745	3,687	83	0.6
인력운영비	727	736	739	741	745	3,687	83	0.6
기본경비	0	0	0	0	0	0	0	0
재무활동	136	137	139	140	142	694	16	1.2
내부거래지출	106	107	109	110	112	544	12	1.5
보전지출	30	30	30	30	30	150	3	0
예비비	18	18	18	18	18	88	2	0
③투자가용재원(①-②)	5,813	5,970	6,016	6,063	6,105	29,968		1.2
④사업수요	5,813	5,970	6,016	6,063	6,105	29,968		1.2
⑤부족재원(④-③)	0	0	0	0	0	0		0
지방채	0	0	0	0	0	0		0
(채무부담)	0	0	0	0	0	0		0
(민자)	0	0	0	0	0	0		0
(기타)	0	0	0	0	0	0		0
재정규모(①+⑤)	6,693	6,861	6,911	6,962	7,009	34,437		1.2

(1) 발전소 주변지역 지원사업 특별회계

☐ 정책방향

- 발전소 주변지역의 개발과 주민의 복리증진을 위한 각종 지원 사업을 효과적으로 수행함으로써 지역발전을 도모
 - 지역주민이 공동으로 이용할 수 있는 사업 투자
 - 사회복지시설의 건립 및 운영 등 복지 지원 사업 위주 배분

☐ 재정운영 전망

(단위 : 백만원, %)

구 분	중 기 재 정 계 획					합 계	연평균 신장률
	2023	2024	2025	2026	2027		
세 입 추 계	351	355	358	362	365	1,791	1.0
세 외 수 입	0	0	0	0	0	0	0.0
이 전 재 원	351	355	358	362	365	1,791	1.0
보 전 수 입 등 및 내 부 거 래	0	0	0	0	0	0	0.0
세 출 추 계	351	355	358	362	365	1,791	1.0
사 업 비	351	355	358	362	365	1,791	1.0
행정 운영 경비	0	0	0	0	0	0	0.0
재 무 활 동	0	0	0	0	0	0	0.0
예 비 비	0	0	0	0	0	0	0.0

(2) 의료급여기금 특별회계

☐ 정책방향

- 의료급여 수급권자에게 양질의 의료서비스 제공을 통한 구민 보건 향상 및 사회복지 증진에 이바지
 - 의료급여 수급권자의 의료비 지원으로 보건향상 및 자활기반 조성
 - 차상위계층 등 의료사각지대 해소를 위해 지원대상자 확대
 - 의료급여의 합리적 이용을 위한 전문적 사례관리사 운영

☐ 주요발전지표

구 분	단위	계 획 기 간				
		2023	2024	2025	2026	2027
◦ 의료보호 1종	명	3,450	3,500	3,550	3,600	3,650
◦ 의료보호 2종	명	1,350	1,400	1,450	1,500	1,550

☐ 재정운영 전망

(단위 : 백만원, %)

구 분	중 기 재 정 계 획					합 계	연평균 신장률
	2023	2024	2025	2026	2027		
세 입 추 계	278	280	283	285	287	1,414	0.8
세 외 수 입	15	15	15	15	15	73	0.0
이 전 재 원	231	233	235	238	240	1,176	1.0
보 전 수 입 등 내 부 거 래	33	33	33	33	33	165	0.0
세 출 추 계	278	280	283	285	287	1,414	0.8
사 업 비	231	233	235	238	240	1,176	1.0
행 정 운 영 경 비	0	0	0	0	0	0	0.0
재 무 활 동	30	30	30	30	30	150	0.0
예 비 비	18	18	18	18	18	88	0.0

(3) 폐기물처리시설설치비용 특별회계

□ 정책방향

- 30만㎡ 이상 조성되는 공동주택단지 또는 택지개발 시 개발자가 당해 지역에서 발생하는 폐기물을 처리하기 위한 시설을 설치하지 아니하고 설치비용으로 납부한 재원의 효율적 관리
- 납부 받은 재원으로 당해 공동주택단지 또는 택지에 폐기물처리 시설을 설치하거나 당해 지역에 설치가 곤란할 경우 다른 지역과 공동으로 사용하는 폐기물처리시설의 설치비용 분담
- ※ 폐기물처리시설 : 소각시설, 음식물류 폐기물 처리시설

□ 재정운영 전망

(단위 : 백만원, %)

구 분	중 기 재 정 계 획					합 계	연평균 신장률
	2023	2024	2025	2026	2027		
세 입 추 계	106	107	109	110	112	544	1.5
세 외 수 입	2	2	2	2	2	10	0.0
이 전 재 원	0	0	0	0	0	0	0.0
보 전 수 입 등 및 내 부 거 래	104	105	107	108	110	533	1.5
세 출 추 계	106	107	109	110	112	544	1.5
사 업 비	0	0	0	0	0	0	0.0
행 정 운 영 경 비	0	0	0	0	0	0	0.0
재 무 활 동	106	107	109	110	112	544	1.5
예 비 비	0	0	0	0	0	0	0.0

(4) 지하수관리 특별회계

□ 정책방향

- 체계적인 지하수 관리로 지하수 오염을 예방
 - 지하수 실태조사를 통한 체계적인 지하수 관리
 - 방치공으로 인한 지하수 오염 방지를 위해 지하수 원상복구 사업 추진
 - 지하수의 개발 및 이용이 주변지역에 미치는 영향을 분석·예측하는 지하수 영향 조사 추진

□ 재정운영 전망

(단위 : 백만원, %)

구 분	중 기 재 정 계 획					합 계	연평균 신장률
	2023	2024	2025	2026	2027		
세 입 추 계	11	11	11	11	11	55	0.0
세 외 수 입	11	11	11	11	11	55	0.0
이 전 재 원	0	0	0	0	0	0	0.0
보 전 수 입 등 거 래	0	0	0	0	0	0	0.0
세 출 추 계	11	11	11	11	11	55	0.0
사 업 비	11	11	11	11	11	55	0.0
행 정 운 영 경 비	0	0	0	0	0	0	0.0
재 무 활 동	0	0	0	0	0	0	0.0
예 비 비	0	0	0	0	0	0	0.0

(5) 운서토지구획정리사업 특별회계

□ 정책방향

- 운서지구 토지구획정리 마무리 사업의 효율적 수행 및 예산의 합리적 운용
- 「인천광역시 도시개발 조례」에 따라 수익금은 인천광역시 도시개발특별회계로 귀속 후 운서토지구획정리사업 특별회계 종료

□ 재정운영 전망

(단위 : 백만원, %)

구 분	중 기 재 정 계 획					합 계	연평균 신장률
	2023	2024	2025	2026	2027		
세 입 추 계	27	27	27	27	28	136	1.0
세 외 수 입	1	1	1	1	1	7	1.0
이 전 재 원	0	0	0	0	0	0	0.0
보 전 수 입 등 및 내 부 거 래	25	25	26	26	26	129	1.0
세 출 추 계	27	27	27	27	28	136	1.0
사 업 비	27	27	27	27	28	136	1.0
행 정 운 영 경 비	0	0	0	0	0	0	0.0
재 무 활 동	0	0	0	0	0	0	0.0
예 비 비	0	0	0	0	0	0	0.0

(6) 기반시설 특별회계

□ 정책방향

- 건축행위에 대한 부담비용으로 기반시설을 확충하여 주민생활의 편의를 제공하기 위해 조성
- 그러나, 2008년 3월 「기반시설부담금에 관한 법률」 폐지로 인해 세입재원이 소멸되어 특별회계로서의 운영은 어려울 것이나 부담금이 기납부된 건축물의 건축허가 취소나 건축계획 변경 등으로 인한 환급금 반환을 위해 한시적으로 운영

□ 재정운영 전망

(단위 : 백만원, %)

구 분	중 기 재 정 계 획					합 계	연평균 신장률
	2023	2024	2025	2026	2027		
세 입 추 계	296	295	295	295	295	1,476	△0.1
세 외 수 입	6	5	5	5	5	26	△4.5
이 전 재 원	0	0	0	0	0	0	0.0
보 전 수 입 등 거 래	290	290	290	290	290	1,450	0.0
세 출 추 계	296	295	295	295	295	1,476	△0.1
사 업 비	296	295	295	295	295	1,476	△0.1
행정 운영 경비	0	0	0	0	0	0	0.0
재 무 활 동	0	0	0	0	0	0	0.0
예 비 비	0	0	0	0	0	0	0.0

(7) 주차장 특별회계

☐ 정책방향

- 선진교통질서 확립을 위한 주·정차 단속으로 쾌적한 교통환경 조성
- 주차환경 개선을 위한 지역특성에 맞는 다양한 주차장 시설 확충
- 교통안전시설물 설치 및 정비

☐ 투자계획

- 신흥동 주거지역 공영주차장 확장 조성사업 (2020~2022) 4,000백만원
- 경동 공영주차장 조성 사업 (2020~2022) 5,300백만원
- 유동 21-1번지 일원 공영주차장 조성사업 (2020~2022) 4,218백만원
- 선녀바위해변 공영주차장 조성 (2018~2022) 3,400백만원
- 마시안해변 공영주차장 조성 (2019~2022) 4,000백만원
- 큰무리마을 일원 공영주차장 조성 (2020~2022) 6,700백만원
- 하나개해수욕장 공영주차장 조성 (2019~2022) 4,857백만원

☐ 주요발전지표

구 분	단위	계 획 기 간				
		2023	2024	2025	2026	2027
◦ 자동차	천대	82	83	84	85	86
◦ 주차장	개소	195	196	197	198	199
◦ 주차용량	대	7,719	7,819	7,919	8,019	8,119

☐ 재정운영 전망

(단위 : 백만원, %)

구 분	중 기 재 정 계 획					합 계	연평균 신장률
	2023	2024	2025	2026	2027		
세 입 추 계	5,625	5,786	5,828	5,872	5,911	29,021	1.2
세 외 수 입	4,370	4,423	4,459	4,496	4,529	22,276	0.9
이 전 재 원	635	37	37	37	37	782	△50.9
보 전 수 입 등 내 부 거 래	620	1,326	1,333	1,339	1,345	5,964	21.4
세 출 추 계	5,625	5,786	5,828	5,872	5,911	29,021	1.2
사 업 비	4,898	5,050	5,090	5,130	5,166	25,334	1.2
행 정 운 영 경 비	727	736	739	741	745	3,687	0.6
재 무 활 동	0	0	0	0	0	0	0.0
예 비 비	0	0	0	0	0	0	0.0

4. 기금

☐ 운영현황

회 계 명	설 치 근 거	운 영 방 법
사 회 복 지 기 금	<ul style="list-style-type: none"> ◦ 지방자치법 제142조 ◦ 인천광역시 중구 사회복지기금 설치 및 운용 조례 	<ul style="list-style-type: none"> ◦ 사회복지사업, 기초생활보장사업, 노인복지사업의 효율적인 추진을 위한 기금의 조성 및 관리
경 제 활 성 화 기 금	<ul style="list-style-type: none"> ◦ 지방자치법 제159조 ◦ 인천광역시 중구 경제활성화 기금 설치 및 운용 조례 	<ul style="list-style-type: none"> ◦ 지역경제 활성화를 위한 관내 소상공인의 지속가능한 성장 및 경영지원
식 품 진 흥 기 금	<ul style="list-style-type: none"> ◦ 식품위생법 제89조 ◦ 인천광역시 중구 식품진흥기금 설치 및 운용 조례 	<ul style="list-style-type: none"> ◦ 식품위생 및 국민영양의 수준향상을 위한 기금의 조성 및 관리·운영
재 난 관 리 기 금	<ul style="list-style-type: none"> ◦ 재난 및 안전관리 기본법 제67조 ◦ 인천광역시 중구 재난관리기금 운용·관리 조례 	<ul style="list-style-type: none"> ◦ 재난관리에 소요되는 비용을 충당하기 위한 기금의 효율적인 운용 및 관리
옥 외 광 고 발 전 기 금	<ul style="list-style-type: none"> ◦ 옥외광고물 등의 관리와 옥외광고 산업 진흥에 관한 법률 제6조의2 ◦ 인천광역시 중구 옥외광고발전 기금 설치 및 운용 조례 	<ul style="list-style-type: none"> ◦ 광고물 등의 정비를 통한 아름답고 쾌적한 생활환경 조성 및 도시미관 개선
인 천 개 항 장 문 화 지 구 진 흥 기 금	<ul style="list-style-type: none"> ◦ 인천광역시 중구 인천개항장 문화지구 관리 및 육성에 관한 조례 	<ul style="list-style-type: none"> ◦ 문화지구의 효율적 관리·육성을 위한 안정적 재원을 확보하여 근대건축물 지원 사업 보조금 및 용자지원에 따른 이차 보전금 지원
통 합 재 정 안 정 화 기 금 (통 합 계 정)	<ul style="list-style-type: none"> ◦ 지방자치단체 기금관리기본법 제16조 ◦ 인천광역시 중구 통합재정안정화 기금 설치 및 운용 조례 	<ul style="list-style-type: none"> ◦ 회계연도 간 재정수입 불균형을 조정하고, 동일 회계연도 내에서의 재원을 효율적으로 활용하기 위하여 각종 회계·기금의 여유 재원을 통합적으로 관리

□ 재정계획

(단위 : 백만원, %)

구 분	중 기 재 정 계 획					합계	비중	연평균 신장률 (%)
	2023	2024	2025	2025	2027			
①세입	29,255	29,610	29,986	30,384	30,855	150,088	100	1.3
지방세수입	0	0	0	0	0	0	0	0
세외수입	672	702	710	718	724	3,525	2	1.9
경상적세외수입	589	619	627	634	640	3,110	2	2.1
임시적세외수입	83	83	83	83	84	416	0	0.3
지방행정제재·부과금	0	0	0	0	0	0	0	0
이전재원	63	43	43	43	43	237	0	△9.1
보통교부세	0	0	0	0	0	0	0	0
특별교부세	0	0	0	0	0	0	0	0
부동산교부세	0	0	0	0	0	0	0	0
소방안전교부세	0	0	0	0	0	0	0	0
조정교부금등	0	0	0	0	0	0	0	0
국고보조금	0	0	0	0	0	0	0	0
국가균형발전특별회계보조금	0	0	0	0	0	0	0	0
기금	0	0	0	0	0	0	0	0
시·도비보조금등	63	43	43	43	43	237	0	△9.1
보전수입등및내부거래	28,520	28,864	29,232	29,623	30,088	146,327	97	1.3
②경상지출	25,454	25,747	26,051	26,376	26,773	130,401	100	1.3
행정운영경비	0	0	0	0	0	0	0	0
인력운영비	0	0	0	0	0	0	0	0
기본경비	0	0	0	0	0	0	0	0
재무활동	25,454	25,747	26,051	26,376	26,773	130,401	100	1.3
내부거래지출	0	0	0	0	0	0	0	0
보전지출	25,454	25,747	26,051	26,376	26,773	130,401	100	1.3
예비비	0	0	0	0	0	0	0	0
③투자가용재원(①-②)	3,801	3,863	3,935	4,008	4,082	19,688		1.8
④사업수요	3,801	3,863	3,935	4,008	4,082	19,688		1.8
⑤부족재원(④-③)	0	0	0	0	0	0		0
지방채	0	0	0	0	0	0		0
(채무부담)	0	0	0	0	0	0		0
(민자)	0	0	0	0	0	0		0
(기타)	0	0	0	0	0	0		0
재정규모(①+⑤)	29,255	29,610	29,986	30,384	30,855	150,088		1.3

(1) 사회복지기금

☐ 정책방향

- 사회취약계층, 저소득층 및 국가보훈대상자 복지지원을 통하여 더불어 사는 행복한 복지사회 조성
- 양질의 자활사업 추진으로 저소득층의 자립 기반 조성
- 능동적인 노인복지 서비스 제공으로 노인 계층의 사회활동 참여 활성화

☐ 재정운영 전망

(단위 : 백만원, %)

구 분	중 기 재 정 계 획					합 계	연평균 신장률
	2023	2024	2025	2026	2027		
세 입 추 계	8,620	8,939	9,271	9,616	9,974	46,419	3.7
세 외 수 입	174	180	187	193	200	935	3.6
이 전 재 원	0	0	0	0	0	0	0.0
보 전 수 입 등 기 타	8,446	8,759	9,084	9,422	9,774	45,484	3.7
세 출 추 계	8,620	8,939	9,271	9,616	9,974	46,419	3.7
사 업 비	315	326	338	350	363	1,692	3.7
행정 운영 경비	0	0	0	0	0	0	0.0
재 무 활 동	8,305	8,613	8,933	9,265	9,611	44,727	3.7
예 비 비	0	0	0	0	0	0	0.0

(2) 경제활성화기금

☐ 정책방향

- 도시가스 신규 설치자에게 자금 융자 지원으로 도시가스 보급 확대
- 소상공인의 일시적인 자금 압박을 해소시킴으로써 지역경제 활성화 유도
- 지역화폐 이용 활성화 지원 등에 따른 소비진작을 통한 지역경제 활성화 및 소상공인 사회안전망 강화

☐ 재정운영 전망

(단위 : 백만원, %)

구 분	중 기 재 정 계 획					합 계	연평균 신장률
	2023	2024	2025	2026	2027		
세 입 추 계	729	777	808	843	881	4,038	4.8
세 외 수 입	19	21	23	26	28	118	9.9
이 전 재 원	0	0	0	0	0	0	0.0
보 전 수 입 등 기 타	710	756	785	817	853	3,920	4.7
세 출 추 계	729	777	808	843	881	4,038	4.8
사 업 비	181	181	181	181	181	905	0.0
행정 운영 경비	0	0	0	0	0	0	0.0
재 무 활 동	548	596	627	662	700	3,133	6.3
예 비 비	0	0	0	0	0	0	0.0

(3) 식품진흥기금

☐ 정책방향

- 식품의 안정성에 대한 조사·연구를 통해 식품 안전사고 예방
- 음식문화개선 및 모범업소에 대한 지원을 통하여 식품산업 발전과
구민보건 증진

☐ 재정운영 전망

(단위 : 백만원, %)

구 분	중 기 재 정 계 획					합 계	연평균 신장률
	2023	2024	2025	2026	2027		
세 입 추 계	391	396	401	405	408	2,001	1.1
세 외 수 입	31	33	34	35	35	168	3.0
이 전 재 원	33	33	33	33	33	167	0.0
보 전 수 입 등 내 부 거 래	327	330	333	337	340	1,667	1.0
세 출 추 계	391	396	401	405	408	2,001	1.1
사 업 비	70	70	70	70	70	348	0.0
행 정 운 영 경 비	0	0	0	0	0	0	0.0
재 무 활 동	321	327	331	335	339	1,653	1.3
예 비 비	0	0	0	0	0	0	0.0

(4) 재난관리기금

☐ 정책방향

- 재난예방 및 응급조치 사업 추진으로 안전 중구 실현
- 재난발생시 신속한 응급복구 및 대응으로 피해 최소화

☐ 재정운영 전망

(단위 : 백만원, %)

구 분	중 기 재 정 계 획					합 계	연평균 신장률
	2023	2024	2025	2026	2027		
세 입 추 계	5,538	5,578	5,614	5,651	5,690	28,072	0.7
세 외 수 입	100	121	118	115	113	567	3.2
이 전 재 원	30	10	10	10	10	70	△24.0
보 전 수 입 등 내 부 거 래	5,408	5,447	5,487	5,526	5,567	27,435	0.7
세 출 추 계	5,538	5,578	5,614	5,651	5,690	28,072	0.7
사 업 비	2,842	2,892	2,950	3,009	3,069	14,762	1.9
행정 운영 경비	0	0	0	0	0	0	0.0
재 무 활 동	2,696	2,686	2,664	2,642	2,621	13,310	△0.7
예 비 비	0	0	0	0	0	0	0.0

(5) 옥외광고발전기금

☐ 정책방향

- 경관개선사업 활성화로 쾌적하고 아름다운 옥외광고문화 조성을 통한 도시미관 개선

☐ 재정운영 전망

(단위 : 백만원, %)

구 분	중 기 재 정 계 획					합 계	연평균 신장률
	2023	2024	2025	2026	2027		
세 입 추 계	966	879	800	729	666	4,040	△8.9
세 외 수 입	88	88	89	89	89	443	0.4
이 전 재 원	0	0	0	0	0	0	0.0
보 전 수 입 등 내 부 거 래	878	791	712	640	576	3,597	△10.0
세 출 추 계	966	879	800	729	666	4,040	△8.9
사 업 비	308	308	308	308	308	1,540	0.0
행정 운영 경비	0	0	0	0	0	0	0.0
재 무 활 동	658	571	492	421	357	2,500	△14.2
예 비 비	0	0	0	0	0	0	0.0

(6) 인천개항장문화지구진흥기금

□ 정책방향

- 문화지구 내 문화시설 및 문화편의시설 지원을 통하여 개항장 문화지구 성공적 정착과 이미지 제고에 기여

□ 재정운영 전망

(단위 : 백만원, %)

구 분	중 기 재 정 계 획					합 계	연평균 신장률
	2023	2024	2025	2026	2027		
세 입 추 계	2,260	2,184	2,130	2,071	2,058	10,702	△2.0
세 외 수 입	39	38	40	40	38	195	△1.0
이 전 재 원	0	0	0	0	0	0	0.0
보 전 수 입 등 내 부 거 래	2,220	2,146	2,090	2,031	2,020	10,507	△2.0
세 출 추 계	2,260	2,184	2,130	2,071	2,058	10,702	△2.0
사 업 비	86	86	88	90	91	441	2.0
행정 운영 경비	0	0	0	0	0	0	0.0
재 무 활 동	2,174	2,098	2,041	1,981	1,967	10,261	△3.0
예 비 비	0	0	0	0	0	0	0.0

(7) 통합재정안정화기금(통합계정)

☐ 정책방향

- 재원을 효율적으로 활용하기 위하여 각종 회계·기금의 여유재원을 통합적으로 관리하여 재정 운용의 효율성과 통합성 증진

☐ 재정운영 전망

(단위 : 백만원, %)

구 분	중 기 재 정 계 획					합 계	연평균 신장률
	2023	2024	2025	2026	2027		
세 입 추 계	10,750	10,856	10,962	11,070	11,178	54,816	1.0
세 외 수 입	220	220	220	220	220	1,099	0.0
이 전 재 원	0	0	0	0	0	0	0.0
보 전 수 입 등 내 부 거 래	10,531	10,636	10,742	10,850	10,958	53,717	1.0
세 출 추 계	10,750	10,856	10,962	11,070	11,178	54,816	1.0
사 업 비	0	0	0	0	0	0	0.0
행정 운영 경비	0	0	0	0	0	0	0.0
재 무 활 동	10,750	10,856	10,962	11,070	11,178	54,816	1.0
예 비 비	0	0	0	0	0	0	0.0

□ 기금정비계획

(단위 : 백만원)

기 금 명	중 기 지 방 재 정 계 획					정비유형 (통합, 폐지, 기간연장, 유지)	기금 존속기한*	비고
	2023	2024	2025	2026	2027			
사회복지기금	8,620	8,939	9,271	9,616	9,974	유지	2026.12.31.	
경제활성화기금	729	777	808	843	881	유지	2025.12.31.	
인천개항장 문화지구진흥기금	2,260	2,184	2,130	2,071	2,058	유지	2026.12.31.	
통합재정안정화 기금(통합계정)	10,750	10,856	10,962	11,070	11,178	유지	2024.12.31.	

* '22년 말 기준 기금 설치조례에 규정된 기금 존속기한을 의미함

※ 법정의무기금 제외

※ 기금 통·폐합, 폐지, 기간연장, 유지 사유

기 금 명	정비유형				사 유
	통합	폐지	기간연장	유지	
사회복지기금				○	사회복지사업, 기초생활보장사업, 노인복지사업의 효율적인 추진을 위한 기금의 조성 및 관리·운영
경제활성화기금				○	소상공인의 경영안정을 도모하여 지역경제 활성화를 위하여 소상공인 지원사업 지속 추진
인천개항장 문화지구진흥기금				○	인천개항장만의 특색 있는 지역으로 육성·관리하기 위한 사업을 안정적으로 추진
통합재정안정화 기금(통합계정)				○	각종 회계·기금의 여유재원을 통합적으로 관리하여 재정 운용의 효율성과 통합성 증진

V. 중기지방재정계획

1. 중기 재정 전망
2. 채무전망 및 관리계획
3. 통합재정수지 전망과 관리방안
4. 회계별 재정계획
5. 의무지출과 재량지출
6. 지역통합재정통계
7. 분야별 사업계획서

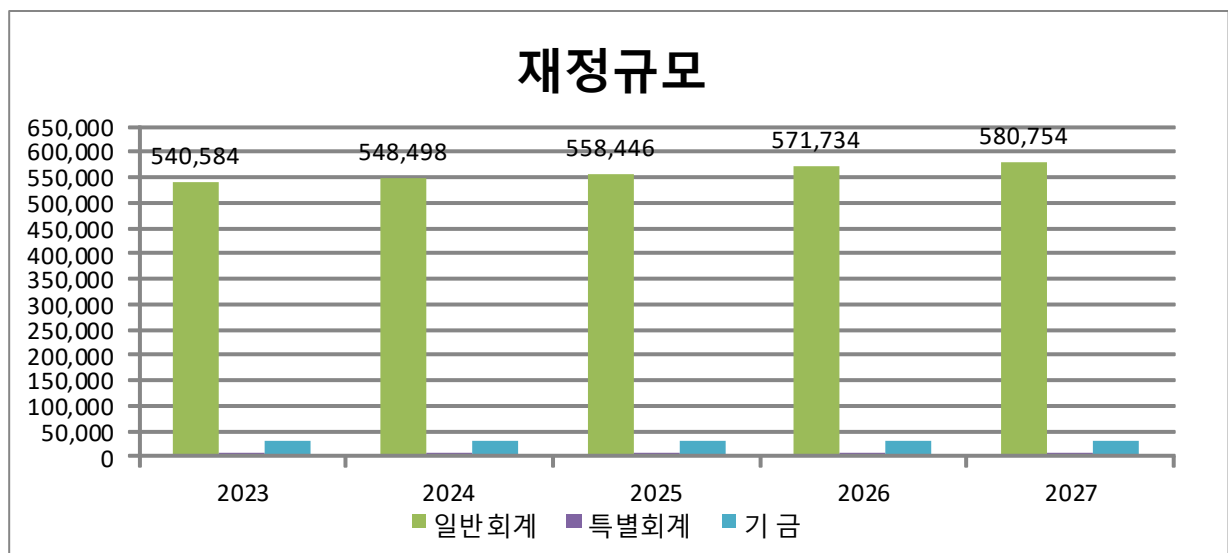
1. 중기 재정 전망

1) 총괄 재정규모

- 계획기간 중 총 재정규모는 2조 9,845억원으로 일반회계가 2조 8,000억원(93.8%), 특별회계가 344억원(1.2%), 기금이 1,501억원(5%)으로 구성되어 있음
- 전체적으로 지방세수 및 보조금 등의 증가 및 대규모 사업 진행에 따라 연평균 1.8%의 신장율을 보이고 있음

(단위 : 백만원, %)

구 분	중 기 재 정 계 획					합 계	비중	연평균 신장율
	2023	2024	2025	2026	2027			
합 계	576,532	584,968	595,343	609,079	618,618	2,984,541	100	1.8
일반회계	540,584	548,498	558,446	571,734	580,754	2,800,016	93.8	1.8
특별회계	6,693	6,861	6,911	6,962	7,009	34,437	1.2	1.2
기 금	29,255	29,610	29,986	30,384	30,855	150,088	5	1.3



<회계별 세부규모>

(단위 : 백만원, %)

구 분	중 기 재 정 계 획					합 계	비중	연평균 신장율
	2023	2024	2025	2026	2027			
합 계	576,532	584,968	595,343	609,079	618,618	2,984,541	100	1.8
일 반 회 계	540,584	548,498	558,446	571,734	580,754	2,800,016	93.8	1.8
특 별 회 계	6,693	6,861	6,911	6,962	7,009	34,437	1.2	1.2
기 타 특 별 회 계	6,693	6,861	6,911	6,962	7,009	34,437	1.2	1.2
발전소주변지역 지 원 사 업	351	355	358	362	365	1,791	0.1	1
의료급여기금	278	280	283	285	287	1,414	0	0.8
폐기물처리시설 설 치 비 용	106	107	109	110	112	544	0	1.5
지 하 수 관 리	11	11	11	11	11	55	0	0
운 서 토 지 구 획 정 리 사 업	27	27	27	27	28	136	0	1
기 반 시 설	296	295	295	295	295	1,476	0	△0.1
주 차 장	5,625	5,786	5,828	5,872	5,911	29,021	1	1.2
기 금	29,255	29,610	29,986	30,384	30,855	150,088	5	1.3
사 회 복 지 기 금	8,620	8,939	9,271	9,616	9,974	46,419	1.6	3.7
경제활성화기금	729	777	808	843	881	4,038	0.1	4.8
식 품 진 흥 기 금	391	396	401	405	408	2,001	0.1	1.1
재 난 관 리 기 금	5,538	5,578	5,614	5,651	5,690	28,072	0.9	0.7
옥 외 광 고 발 전 기 금	966	879	800	729	666	4,040	0.1	△8.9
인 천 개 항 장 문화지구진흥기금	2,260	2,184	2,130	2,071	2,058	10,702	0.4	△2.3
통합재정안정화기금 (통합 계 정)	10,750	10,856	10,962	11,070	11,178	54,816	1.8	1

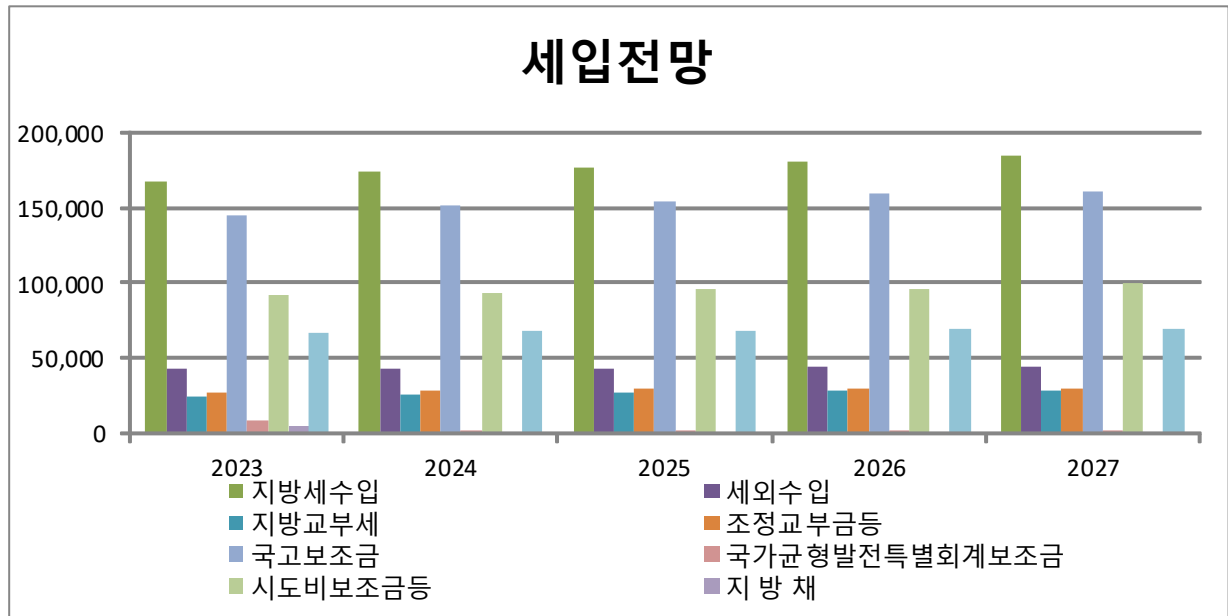
2) 세입·세출전망

□ 세입전망

- 세입의 구성비는 지방세수입 29.6%, 세외수입 7.2%, 국고보조금 등 이전재원 51.6%, 지방채 0.1%, 보전수입 및 내부거래 11.4%임
- 지방세는 영종국제도시 지역의 아파트 추가 건설 등 지속적 개발에 따른 재산세의 증가로 연평균 2.6%의 상승이 예상됨
- 보조금의 경우 보조사업 추진에 따른 기준보조율을 적용하여 추계하였으며, 조정교부금은 연평균 2.6%의 신장율을 예상하였음

(단위 : 백만원, %)

구 분	중 기 재 정 계 획					합 계	비중	연평균 신장율
	2023	2024	2025	2026	2027			
합 계	576,532	584,968	595,343	609,079	618,618	2,984,541	100	1.8
지 방 세 수 입	167,240	173,927	176,754	181,667	185,323	884,912	29.6	2.6
세 외 수 입	43,065	42,282	42,872	43,480	43,840	215,538	7.2	0.4
지 방 교 부 세	23,707	25,125	26,366	28,610	28,627	132,434	4.4	4.8
조정교부금등	26,400	28,600	28,802	29,006	29,212	142,020	4.8	2.6
국 고 보 조 금	145,448	151,611	154,159	159,673	161,199	772,089	25.9	2.6
국가균형발전 특별회계보조금	7,564	1,912	1,724	1,766	1,808	14,774	0.5	△30.1
시도비보조금등	92,067	93,518	96,295	96,109	99,367	477,357	16	1.9
지 방 채	4,100	0	0	0	0	4,100	0.1	△100
보 전 수 입 및 내 부 거 래	66,942	67,994	68,370	68,769	69,242	341,317	11.4	0.8

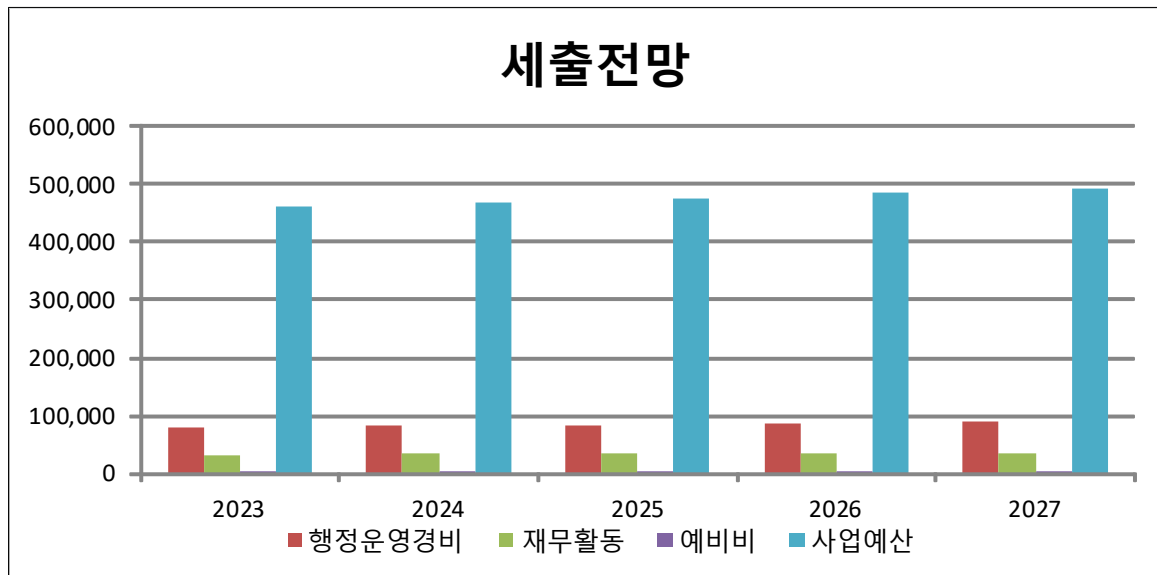


□ 세출전망

- 총 세출계획은 행정운영경비 14.2%, 재무활동 5.7%, 예비비 0.3%, 사업예산 79.8%로 구성
- 사업예산은 인구 증가에 따른 공공청사 신축, 영종국제도시 공공복합시설 건립, (가칭)하늘1중 학교복합화시설 건립, 상권 르네상스 사업, 개항장플랫폼 시티 프로젝트, 어촌뉴딜 300 공모사업, 등 대규모 사업 추진 및 미개발지역 도로개설 등 비교적 규모가 큰 사업 추진으로 전체 세출규모의 79.8%를 구성하고 있음
- 행정운영비 증가율은 3.0%로 최소로 증감을 반영하여 필요 운영경비를 편성하였고, 재무활동은 1.6% 증가, 예비비 0.5% 증가, 사업예산 1.6% 증가로 안전성장을 기하는데 주력하였음

(단위 : 백만원, %)

구 분	중 기 재 정 계 획					합 계	비중	연평균 신장율
	2023	2024	2025	2026	2027			
합 계	576,532	584,968	595,343	609,079	618,618	2,984,541	100	1.8
행정운영경비	79,941	82,317	84,760	87,279	89,861	424,158	14.2	3
재 무 활 동	32,700	33,727	34,045	34,384	34,796	169,653	5.7	1.6
예 비 비	1,599	1,572	1,591	1,610	1,629	8,000	0.3	0.5
사 업 예 산	462,292	467,351	474,947	485,806	492,333	2,382,730	79.8	1.6



2. 채무전망 및 관리계획

☐ 채무전망

- 인천종합어시장 공영주차장 조성사업, 가칭)하늘1중 학교복합화 시설 건립 등 대규모 사업 추진 시 필요한 소요 건축비 지방채 발행 예정
- 채무규모 : (2023년) 5,900백만원 ⇒ 10,000백만원

☐ 관리계획

- 영종지역의 아파트 신축과 토지 공시지가 및 시가표준액 상승 등으로 지방세 세입 증가, 대규모 신규 투자사업 억제 및 경상 경비 감축, 채납액 징수 등의 노력으로 채무규모 감소 유도

☐ 향후 5년간 채무전망

(단위 : 백만원, %)

구 분		'21년말 잔액	'22년말 예상잔액	지 방 채 발 행 계 획					비 고
				2023	2024	2025	2026	2027	
지방채 잔액			5,900	10,000	9,410	8,250	7,090	5,930	
지방채 추가발행계획		0	0	4,100	0	0	0	0	
지방채 상환계획			0	0	590	1,160	1,160	1,160	
추가 발행 계획	일반회계	0	0	4,100	0	0	0	0	
	기타특별회계	0	0	0	0	0	0	0	
	기금	0	0	0	0	0	0	0	
상환 계획	일반회계	0	0	0	590	1,160	1,160	1,160	
	기타특별회계	0	0	0	0	0	0	0	
	기금	0	0	0	0	0	0	0	

3. 통합재정수지 전망과 관리방안

☐ 통합재정수지

- 통합재정수지 정의 : 일반회계, 기타특별회계, 기금을 모두 합쳐서 자치단체의 순수한 수입과 지출의 차이를 나타낸 수치

※ 순세계잉여금을 포함하고, 내부거래를 제외

< 향후 5년간 통합재정수지 전망 >

(원금기준, 단위 : 백만원)

구 분	2020 (최종 예산)	2021 (최종 예산)	2022 (당초 예산)	중 기 전 망				
				2023	2024	2025	2026	2027
①통합재정규모	519,546	514,639	472,555	543,737	551,144	561,198	574,592	583,716
②순수입	517,496	527,372	463,750	539,324	550,809	560,810	574,149	583,217
③순지출	519,488	514,541	472,487	543,560	550,960	561,008	574,395	583,512
④용자지출(a)	120	160	180	271	280	289	299	310
⑤용자회수(b)	62	62	112	94	96	99	102	105
⑥순용자(c=a-b)	58	98	68	177	183	189	197	204
통합재정수지	△2,050	12,733	△8,805	△4,413	△334	△387	△442	△499

☐ 관리방안

- 인천종합어시장 공영주차장 조성사업, 가칭)하늘1중 학교복합화 시설 건립과 관련한 지방채 발행으로 부족재원을 마련
- 안정적인 재정환경 조성하기 위해 자체 세입 확충 노력 강화와 무리한 투자사업 자제, 고정비용 절감 노력 등 세출예산 절감을 통하여 통합재정수지 흑자전환 도모

4. 회계별 재정계획

1) 총괄(일반회계+기타특별회계+기금)

(단위 : 백만원, %)

구 분	중 기 재 정 계 획					합계	비중	연평균 신장률 (%)
	2023	2024	2025	2025	2027			
①세입	572,432	584,968	595,343	609,079	618,618	2,980,441	100	2
지방세수입	167,240	173,927	176,754	181,667	185,323	884,912	30	2.6
세외수입	43,065	42,282	42,872	43,480	43,840	215,538	7	0.4
경상적세외수입	25,589	24,726	25,266	25,822	26,140	127,544	4	0.5
임시적세외수입	14,348	14,380	14,405	14,430	14,450	72,013	2	0.2
지방행정제재·부과금	3,127	3,175	3,201	3,228	3,250	15,981	1	1
이전재원	295,186	300,765	307,347	315,163	320,213	1,538,674	52	2.1
보통교부세	0	0	0	0	0	0	0	0
특별교부세	5	5	5	5	5	25	0	0
부동산교부세	23,702	25,120	26,361	28,605	28,622	132,409	4	4.8
소방안전교부세	0	0	0	0	0	0	0	0
조정교부금등	26,400	28,600	28,802	29,006	29,212	142,020	5	2.6
국고보조금	145,448	151,611	154,159	159,673	161,199	772,089	26	2.6
국가균형발전특별회계보조금	7,564	1,912	1,724	1,766	1,808	14,774	0	△30.1
기금	0	0	0	0	0	0	0	0
시·도비보조금등	92,067	93,518	96,295	96,109	99,367	477,357	16	1.9
보전수입등및내부거래	66,942	67,994	68,370	68,769	69,242	341,317	11	0.8
②경상지출	114,240	117,616	120,396	123,273	126,286	601,811	100	2.5
행정운영경비	79,941	82,317	84,760	87,279	89,861	424,158	70	3
인력운영비	76,873	79,163	81,520	83,951	86,441	407,949	68	3
기본경비	3,068	3,154	3,240	3,328	3,420	16,210	3	2.7
재무활동	32,700	33,727	34,045	34,384	34,796	169,653	28	1.6
내부거래지출	3,026	3,760	3,774	3,789	3,803	18,152	3	5.9
보전지출	29,674	29,967	30,271	30,596	30,993	151,501	25	1.1
예비비	1,599	1,572	1,591	1,610	1,629	8,000	1	0.5
③투자자용재원(①-②)	458,192	467,351	474,947	485,806	492,333	2,378,630		1.8
④사업수요	462,292	467,351	474,947	485,806	492,333	2,382,730		1.6
⑤부족재원(④-③)	4,100	0	0	0	0	4,100		△100
지방채	4,100	0	0	0	0	4,100		△100
(채무부담)	0	0	0	0	0	0		0
(민자)	4,360	0	0	0	0	4,360		△100
(기타)	0	0	0	0	0	0		0
재정규모(①+⑤)	576,532	584,968	595,343	609,079	618,618	2,984,541		1.8

2) 일반회계

(단위 : 백만원, %)

구 분	중 기 재 정 계 획					합계	비중	연평균 신장률 (%)
	2023	2024	2025	2025	2027			
①세입	536,484	548,498	558,446	571,734	580,754	2,795,916	100	2
지방세수입	167,240	173,927	176,754	181,667	185,323	884,912	32	2.6
세외수입	37,988	37,123	37,669	38,232	38,553	189,566	7	0.4
경상적세외수입	22,319	21,400	21,912	22,442	22,735	110,808	4	0.5
임시적세외수입	13,853	13,872	13,892	13,913	13,933	69,463	2	0.1
지방행정제재·부과금	1,816	1,851	1,864	1,878	1,886	9,295	0	0.9
이전재원	293,906	300,098	306,673	314,484	319,528	1,534,689	55	2.1
보통교부세	0	0	0	0	0	0	0	0
특별교부세	5	5	5	5	5	25	0	0
부동산교부세	23,702	25,120	26,361	28,605	28,622	132,409	5	4.8
소방안전교부세	0	0	0	0	0	0	0	0
조정교부금등	26,400	28,600	28,802	29,006	29,212	142,020	5	2.6
국고보조금	144,918	151,075	153,618	159,127	160,647	769,385	28	2.6
국가균형발전특별회계보조금	7,564	1,912	1,724	1,766	1,808	14,774	1	△30.1
기금	0	0	0	0	0	0	0	0
시·도비보조금등	91,317	93,386	96,162	95,976	99,233	476,075	17	2.1
보전수입등및내부거래	37,350	37,350	37,350	37,350	37,350	186,750	7	0
②경상지출	87,906	90,979	93,450	95,998	98,609	466,942	100	2.9
행정운영경비	79,214	81,582	84,022	86,537	89,116	420,471	90	3
인력운영비	76,146	78,427	80,782	83,210	85,697	404,261	87	3
기본경비	3,068	3,154	3,240	3,328	3,420	16,210	3	2.7
재무활동	7,111	7,843	7,855	7,868	7,881	38,558	8	2.6
내부거래지출	2,921	3,653	3,665	3,678	3,691	17,608	4	6
보전지출	4,190	4,190	4,190	4,190	4,190	20,950	4	0
예비비	1,581	1,555	1,573	1,592	1,611	7,913	2	0.5
③투자가용재원(①-②)	448,578	457,519	464,996	475,736	482,145	2,328,974		1.8
④사업수요	452,678	457,519	464,996	475,736	482,145	2,333,074		1.6
⑤부족재원(④-③)	4,100	0	0	0	0	4,100		△100
지방채	4,100	0	0	0	0	4,100		△100
(채무부담)	0	0	0	0	0	0		0
(민자)	4,360	0	0	0	0	4,360		△100
(기타)	0	0	0	0	0	0		0
재정규모(①+⑤)	540,584	548,498	558,446	571,734	580,754	2,800,016		1.8

3) 기타특별회계

(단위 : 백만원, %)

구 분	중 기 재 정 계 획					합계	비중	연평균신장률 (%)
	2023	2024	2025	2025	2027			
①세입	6,693	6,861	6,911	6,962	7,009	34,437	100	1.2
지방세수입	0	0	0	0	0	0	0	0
세외수입	4,405	4,457	4,493	4,530	4,563	22,447	65	0.9
경상적세외수입	2,681	2,707	2,727	2,746	2,766	13,626	40	0.8
임시적세외수입	413	425	429	433	433	2,134	6	1.2
지방행정제재·부과금	1,311	1,324	1,337	1,350	1,364	6,686	19	1
이전재원	1,216	624	630	636	642	3,749	11	△14.8
보통교부세	0	0	0	0	0	0	0	0
특별교부세	0	0	0	0	0	0	0	0
부동산교부세	0	0	0	0	0	0	0	0
소방안전교부세	0	0	0	0	0	0	0	0
조정교부금등	0	0	0	0	0	0	0	0
국고보조금	530	535	541	546	552	2,703	8	1
국가균형발전특별회계보조금	0	0	0	0	0	0	0	0
기금	0	0	0	0	0	0	0	0
시·도비보조금등	686	89	90	90	91	1,046	3	△39.7
보전수입등및내부거래	1,072	1,780	1,788	1,796	1,804	8,241	24	13.9
②경상지출	880	890	895	899	904	4,469	100	0.7
행정운영경비	727	736	739	741	745	3,687	83	0.6
인력운영비	727	736	739	741	745	3,687	83	0.6
기본경비	0	0	0	0	0	0	0	0
재무활동	136	137	139	140	142	694	16	1.2
내부거래지출	106	107	109	110	112	544	12	1.5
보전지출	30	30	30	30	30	150	3	0
예비비	18	18	18	18	18	88	2	0
③투자가용재원(①-②)	5,813	5,970	6,016	6,063	6,105	29,968		1.2
④사업수요	5,813	5,970	6,016	6,063	6,105	29,968		1.2
⑤부족재원(④-③)	0	0	0	0	0	0		0
지방채	0	0	0	0	0	0		0
(채무부담)	0	0	0	0	0	0		0
(민자)	0	0	0	0	0	0		0
(기타)	0	0	0	0	0	0		0
재정규모(①+⑤)	6,693	6,861	6,911	6,962	7,009	34,437		1.2

3-1) 발전소주변지역지원사업특별회계

(단위 : 백만원, %)

구 분	중 기 재 정 계 획					합계	비중	연평균 신장률 (%)
	2023	2024	2025	2026	2027			
①세입	351	355	358	362	365	1,791	100	1
지방세수입	0	0	0	0	0	0	0	0
세외수입	0	0	0	0	0	0	0	0
경상적세외수입	0	0	0	0	0	0	0	0
임시적세외수입	0	0	0	0	0	0	0	0
지방행정제재·부과금	0	0	0	0	0	0	0	0
이전재원	351	355	358	362	365	1,791	100	1
보통교부세	0	0	0	0	0	0	0	0
특별교부세	0	0	0	0	0	0	0	0
부동산교부세	0	0	0	0	0	0	0	0
소방안전교부세	0	0	0	0	0	0	0	0
조정교부금등	0	0	0	0	0	0	0	0
국고보조금	351	355	358	362	365	1,791	100	1
국가균형발전특별회계보조금	0	0	0	0	0	0	0	0
기금	0	0	0	0	0	0	0	0
시·도비보조금등	0	0	0	0	0	0	0	0
보전수입등및내부거래	0	0	0	0	0	0	0	0
②경상지출	0	0	0	0	0	0	0	0
행정운영경비	0	0	0	0	0	0	0	0
인력운영비	0	0	0	0	0	0	0	0
기본경비	0	0	0	0	0	0	0	0
재무활동	0	0	0	0	0	0	0	0
내부거래지출	0	0	0	0	0	0	0	0
보전지출	0	0	0	0	0	0	0	0
예비비	0	0	0	0	0	0	0	0
③투자가용재원(①-②)	351	355	358	362	365	1,791		1
④사업수요	351	355	358	362	365	1,791		1
⑤부족재원(④-③)	0	0	0	0	0	0		0
지방채	0	0	0	0	0	0		0
(채무부담)	0	0	0	0	0	0		0
(민자)	0	0	0	0	0	0		0
(기타)	0	0	0	0	0	0		0
재정규모(①+⑤)	351	355	358	362	365	1,791		1

3-2) 의료급여기금특별회계

(단위 : 백만원, %)

구 분	중 기 재 정 계 획					합계	비중	연평균 신장률 (%)
	2023	2024	2025	2026	2027			
①세입	278	280	283	285	287	1,414	100	0.8
지방세수입	0	0	0	0	0	0	0	0
세외수입	15	15	15	15	15	73	5	0
경상적세외수입	2	2	2	2	2	8	1	0
임시적세외수입	13	13	13	13	13	65	5	0
지방행정제재·부과금	0	0	0	0	0	0	0	0
이전재원	231	233	235	238	240	1,176	83	1
보통교부세	0	0	0	0	0	0	0	0
특별교부세	0	0	0	0	0	0	0	0
부동산교부세	0	0	0	0	0	0	0	0
소방안전교부세	0	0	0	0	0	0	0	0
조정교부금등	0	0	0	0	0	0	0	0
국고보조금	179	181	182	184	186	912	65	1
국가균형발전특별회계보조금	0	0	0	0	0	0	0	0
기금	0	0	0	0	0	0	0	0
시·도비보조금등	52	52	53	53	54	264	19	1
보전수입등및내부거래	33	33	33	33	33	165	12	0
②경상지출	48	48	48	48	48	238	100	0
행정운영경비	0	0	0	0	0	0	0	0
인력운영비	0	0	0	0	0	0	0	0
기본경비	0	0	0	0	0	0	0	0
재무활동	30	30	30	30	30	150	63	0
내부거래지출	0	0	0	0	0	0	0	0
보전지출	30	30	30	30	30	150	63	0
예비비	18	18	18	18	18	88	37	0
③투자가용재원(①-②)	231	233	235	238	240	1,176		1
④사업수요	231	233	235	238	240	1,176		1
⑤부족재원(④-③)	0	0	0	0	0	0		0
지방채	0	0	0	0	0	0		0
(채무부담)	0	0	0	0	0	0		0
(민자)	0	0	0	0	0	0		0
(기타)	0	0	0	0	0	0		0
재정규모(①+⑤)	278	280	283	285	287	1,414		0.8

3-3) 폐기물처리시설설치비용특별회계

(단위 : 백만원, %)

구 분	중 기 재 정 계 획					합계	비중	연평균 신장률 (%)
	2023	2024	2025	2026	2027			
①세입	106	107	109	110	112	544	100	1.5
지방세수입	0	0	0	0	0	0	0	0
세외수입	2	2	2	2	2	10	2	0
경상적세외수입	2	2	2	2	2	10	2	0
임시적세외수입	0	0	0	0	0	0	0	0
지방행정제재·부과금	0	0	0	0	0	0	0	0
이전재원	0	0	0	0	0	0	0	0
보통교부세	0	0	0	0	0	0	0	0
특별교부세	0	0	0	0	0	0	0	0
부동산교부세	0	0	0	0	0	0	0	0
소방안전교부세	0	0	0	0	0	0	0	0
조정교부금등	0	0	0	0	0	0	0	0
국고보조금	0	0	0	0	0	0	0	0
국가균형발전특별회계보조금	0	0	0	0	0	0	0	0
기금	0	0	0	0	0	0	0	0
시·도비보조금등	0	0	0	0	0	0	0	0
보전수입등및내부거래	104	105	107	108	110	533	98	1.5
②경상지출	106	107	109	110	112	544	100	1.5
행정운영경비	0	0	0	0	0	0	0	0
인력운영비	0	0	0	0	0	0	0	0
기본경비	0	0	0	0	0	0	0	0
재무활동	106	107	109	110	112	544	100	1.5
내부거래지출	106	107	109	110	112	544	100	1.5
보전지출	0	0	0	0	0	0	0	0
예비비	0	0	0	0	0	0	0	0
③투자가용재원(①-②)	0	0	0	0	0	0		0
④사업수요	0	0	0	0	0	0		0
⑤부족재원(④-③)	0	0	0	0	0	0		0
지방채	0	0	0	0	0	0		0
(채무부담)	0	0	0	0	0	0		0
(민자)	0	0	0	0	0	0		0
(기타)	0	0	0	0	0	0		0
재정규모(①+⑤)	106	107	109	110	112	544		1.5

3-4) 지하수관리특별회계

(단위 : 백만원, %)

구 분	중 기 재 정 계 획					합계	비중	연평균 신장률 (%)
	2023	2024	2025	2026	2027			
①세입	11	11	11	11	11	55	100	0
지방세수입	0	0	0	0	0	0	0	0
세외수입	11	11	11	11	11	55	100	0
경상적세외수입	1	1	1	1	1	5	9	0
임시적세외수입	0	0	0	0	0	0	0	0
지방행정제재·부과금	10	10	10	10	10	50	91	0
이전재원	0	0	0	0	0	0	0	0
보통교부세	0	0	0	0	0	0	0	0
특별교부세	0	0	0	0	0	0	0	0
부동산교부세	0	0	0	0	0	0	0	0
소방안전교부세	0	0	0	0	0	0	0	0
조정교부금등	0	0	0	0	0	0	0	0
국고보조금	0	0	0	0	0	0	0	0
국가균형발전특별회계보조금	0	0	0	0	0	0	0	0
기금	0	0	0	0	0	0	0	0
시·도비보조금등	0	0	0	0	0	0	0	0
보전수입등및내부거래	0	0	0	0	0	0	0	0
②경상지출	0	0	0	0	0	0	0	0
행정운영경비	0	0	0	0	0	0	0	0
인력운영비	0	0	0	0	0	0	0	0
기본경비	0	0	0	0	0	0	0	0
재무활동	0	0	0	0	0	0	0	0
내부거래지출	0	0	0	0	0	0	0	0
보전지출	0	0	0	0	0	0	0	0
예비비	0	0	0	0	0	0	0	0
③투자가용재원(①-②)	11	11	11	11	11	55		0
④사업수요	11	11	11	11	11	55		0
⑤부족재원(④-③)	0	0	0	0	0	0		0
지방채	0	0	0	0	0	0		0
(채무부담)	0	0	0	0	0	0		0
(민자)	0	0	0	0	0	0		0
(기타)	0	0	0	0	0	0		0
재정규모(①+⑤)	11	11	11	11	11	55		0

3-5) 운서토지구획정리사업특별회계

(단위 : 백만원, %)

구 분	중 기 재 정 계 획					합계	비중	연평균 신장률 (%)
	2023	2024	2025	2026	2027			
①세입	27	27	27	27	28	136	100	1
지방세수입	0	0	0	0	0	0	0	0
세외수입	1	1	1	1	1	7	5	1
경상적세외수입	1	1	1	1	1	7	5	1
임시적세외수입	0	0	0	0	0	0	0	0
지방행정제재·부과금	0	0	0	0	0	0	0	0
이전재원	0	0	0	0	0	0	0	0
보통교부세	0	0	0	0	0	0	0	0
특별교부세	0	0	0	0	0	0	0	0
부동산교부세	0	0	0	0	0	0	0	0
소방안전교부세	0	0	0	0	0	0	0	0
조정교부금등	0	0	0	0	0	0	0	0
국고보조금	0	0	0	0	0	0	0	0
국가균형발전특별회계보조금	0	0	0	0	0	0	0	0
기금	0	0	0	0	0	0	0	0
시·도비보조금등	0	0	0	0	0	0	0	0
보전수입등및내부거래	25	25	26	26	26	129	95	1
②경상지출	0	0	0	0	0	0	0	0
행정운영경비	0	0	0	0	0	0	0	0
인력운영비	0	0	0	0	0	0	0	0
기본경비	0	0	0	0	0	0	0	0
재무활동	0	0	0	0	0	0	0	0
내부거래지출	0	0	0	0	0	0	0	0
보전지출	0	0	0	0	0	0	0	0
예비비	0	0	0	0	0	0	0	0
③투자가용재원(①-②)	27	27	27	27	28	136		1
④사업수요	27	27	27	27	28	136		1
⑤부족재원(④-③)	0	0	0	0	0	0		0
지방채	0	0	0	0	0	0		0
(채무부담)	0	0	0	0	0	0		0
(민자)	0	0	0	0	0	0		0
(기타)	0	0	0	0	0	0		0
재정규모(①+⑤)	27	27	27	27	28	136		1

3-6) 기반시설특별회계

(단위 : 백만원, %)

구 분	중 기 재 정 계 획					합계	비중	연평균 신장률 (%)
	2023	2024	2025	2026	2027			
①세입	296	295	295	295	295	1,476	100	△0.1
지방세수입	0	0	0	0	0	0	0	0
세외수입	6	5	5	5	5	26	2	△4.5
경상적세외수입	6	5	5	5	5	26	2	△4.5
임시적세외수입	0	0	0	0	0	0	0	0
지방행정제재·부과금	0	0	0	0	0	0	0	0
이전재원	0	0	0	0	0	0	0	0
보통교부세	0	0	0	0	0	0	0	0
특별교부세	0	0	0	0	0	0	0	0
부동산교부세	0	0	0	0	0	0	0	0
소방안전교부세	0	0	0	0	0	0	0	0
조정교부금등	0	0	0	0	0	0	0	0
국고보조금	0	0	0	0	0	0	0	0
국가균형발전특별회계보조금	0	0	0	0	0	0	0	0
기금	0	0	0	0	0	0	0	0
시·도비보조금등	0	0	0	0	0	0	0	0
보전수입등및내부거래	290	290	290	290	290	1,450	98	0
②경상지출	0	0	0	0	0	0	0	0
행정운영경비	0	0	0	0	0	0	0	0
인력운영비	0	0	0	0	0	0	0	0
기본경비	0	0	0	0	0	0	0	0
재무활동	0	0	0	0	0	0	0	0
내부거래지출	0	0	0	0	0	0	0	0
보전지출	0	0	0	0	0	0	0	0
예비비	0	0	0	0	0	0	0	0
③투자가용재원(①-②)	296	295	295	295	295	1,476		△0.1
④사업수요	296	295	295	295	295	1,476		△0.1
⑤부족재원(④-③)	0	0	0	0	0	0		0
지방채	0	0	0	0	0	0		0
(채무부담)	0	0	0	0	0	0		0
(민자)	0	0	0	0	0	0		0
(기타)	0	0	0	0	0	0		0
재정규모(①+⑤)	296	295	295	295	295	1,476		△0.1

3-7) 주차장특별회계

(단위 : 백만원, %)

구 분	중 기 재 정 계 획					합계	비중	연평균 신장률 (%)
	2023	2024	2025	2026	2027			
①세입	5,625	5,786	5,828	5,872	5,911	29,021	100	1.2
지방세수입	0	0	0	0	0	0	0	0
세외수입	4,370	4,423	4,459	4,496	4,529	22,276	77	0.9
경상적세외수입	2,669	2,697	2,716	2,735	2,755	13,571	47	0.8
임시적세외수입	400	412	416	420	420	2,069	7	1.3
지방행정제재·부과금	1,301	1,314	1,327	1,340	1,354	6,636	23	1
이전재원	635	37	37	37	37	782	3	△50.9
보통교부세	0	0	0	0	0	0	0	0
특별교부세	0	0	0	0	0	0	0	0
부동산교부세	0	0	0	0	0	0	0	0
소방안전교부세	0	0	0	0	0	0	0	0
조정교부금등	0	0	0	0	0	0	0	0
국고보조금	0	0	0	0	0	0	0	0
국가균형발전특별회계보조금	0	0	0	0	0	0	0	0
기금	0	0	0	0	0	0	0	0
시·도비보조금등	635	37	37	37	37	782	3	△50.9
보전수입등및내부거래	620	1,326	1,333	1,339	1,345	5,964	21	21.4
②경상지출	727	736	739	741	745	3,687	100	0.6
행정운영경비	727	736	739	741	745	3,687	100	0.6
인력운영비	727	736	739	741	745	3,687	100	0.6
기본경비	0	0	0	0	0	0	0	0
재무활동	0	0	0	0	0	0	0	0
내부거래지출	0	0	0	0	0	0	0	0
보전지출	0	0	0	0	0	0	0	0
예비비	0	0	0	0	0	0	0	0
③투자자용재원(①-②)	4,898	5,050	5,090	5,130	5,166	25,334		1.3
④사업수요	4,898	5,050	5,090	5,130	5,166	25,334		1.3
⑤부족재원(④-③)	0	0	0	0	0	0		0
지방채	0	0	0	0	0	0		0
(채무부담)	0	0	0	0	0	0		0
(민자)	0	0	0	0	0	0		0
(기타)	0	0	0	0	0	0		0
재정규모(①+⑤)	5,625	5,786	5,828	5,872	5,911	29,021		1.2

4) 기금

(단위 : 백만원, %)

구 분	중 기 재 정 계 획					합계	비중	연평균 신장률 (%)
	2023	2024	2025	2025	2027			
①세입	29,255	29,610	29,986	30,384	30,855	150,088	100	1.3
지방세수입	0	0	0	0	0	0	0	0
세외수입	672	702	710	718	724	3,525	2	1.9
경상적세외수입	589	619	627	634	640	3,110	2	2.1
임시적세외수입	83	83	83	83	84	416	0	0.3
지방행정제재·부과금	0	0	0	0	0	0	0	0
이전재원	63	43	43	43	43	237	0	△9.1
보통교부세	0	0	0	0	0	0	0	0
특별교부세	0	0	0	0	0	0	0	0
부동산교부세	0	0	0	0	0	0	0	0
소방안전교부세	0	0	0	0	0	0	0	0
조정교부금등	0	0	0	0	0	0	0	0
국고보조금	0	0	0	0	0	0	0	0
국가균형발전특별회계보조금	0	0	0	0	0	0	0	0
기금	0	0	0	0	0	0	0	0
시·도비보조금등	63	43	43	43	43	237	0	△9.1
보전수입등및내부거래	28,520	28,864	29,232	29,623	30,088	146,327	97	1.3
②경상지출	25,454	25,747	26,051	26,376	26,773	130,401	100	1.3
행정운영경비	0	0	0	0	0	0	0	0
인력운영비	0	0	0	0	0	0	0	0
기본경비	0	0	0	0	0	0	0	0
재무활동	25,454	25,747	26,051	26,376	26,773	130,401	100	1.3
내부거래지출	0	0	0	0	0	0	0	0
보전지출	25,454	25,747	26,051	26,376	26,773	130,401	100	1.3
예비비	0	0	0	0	0	0	0	0
③투자가용재원(①-②)	3,801	3,863	3,935	4,008	4,082	19,688		1.8
④사업수요	3,801	3,863	3,935	4,008	4,082	19,688		1.8
⑤부족재원(④-③)	0	0	0	0	0	0		0
지방채	0	0	0	0	0	0		0
(채무부담)	0	0	0	0	0	0		0
(민자)	0	0	0	0	0	0		0
(기타)	0	0	0	0	0	0		0
재정규모(①+⑤)	29,255	29,610	29,986	30,384	30,855	150,088		1.3

4-1) 사회복지기금

(단위 : 백만원, %)

구 분	중 기 재 정 계 획					합계	비중	연평균 신장률 (%)
	2023	2024	2025	2026	2027			
①세입	8,620	8,939	9,271	9,616	9,974	46,419	100	3.7
지방세수입	0	0	0	0	0	0	0	0
세외수입	174	180	187	193	200	935	2	3.6
경상적세외수입	162	168	174	180	187	870	2	3.7
임시적세외수입	13	13	13	13	14	66	0	2
지방행정제재·부과금	0	0	0	0	0	0	0	0
이전재원	0	0	0	0	0	0	0	0
보통교부세	0	0	0	0	0	0	0	0
특별교부세	0	0	0	0	0	0	0	0
부동산교부세	0	0	0	0	0	0	0	0
소방안전교부세	0	0	0	0	0	0	0	0
조정교부금등	0	0	0	0	0	0	0	0
국고보조금	0	0	0	0	0	0	0	0
국가균형발전특별회계보조금	0	0	0	0	0	0	0	0
기금	0	0	0	0	0	0	0	0
시·도비보조금등	0	0	0	0	0	0	0	0
보전수입등및내부거래	8,446	8,759	9,084	9,422	9,774	45,484	98	3.7
②경상지출	8,305	8,613	8,933	9,265	9,611	44,727	100	3.7
행정운영경비	0	0	0	0	0	0	0	0
인력운영비	0	0	0	0	0	0	0	0
기본경비	0	0	0	0	0	0	0	0
재무활동	8,305	8,613	8,933	9,265	9,611	44,727	100	3.7
내부거래지출	0	0	0	0	0	0	0	0
보전지출	8,305	8,613	8,933	9,265	9,611	44,727	100	3.7
예비비	0	0	0	0	0	0	0	0
③투자가용재원(①-②)	315	326	338	350	363	1,692		3.7
④사업수요	315	326	338	350	363	1,692		3.7
⑤부족재원(④-③)	0	0	0	0	0	0		0
지방채	0	0	0	0	0	0		0
(채무부담)	0	0	0	0	0	0		0
(민자)	0	0	0	0	0	0		0
(기타)	0	0	0	0	0	0		0
재정규모(①+⑤)	8,620	8,939	9,271	9,616	9,974	46,419		3.7

4-2) 경제활성화기금

(단위 : 백만원, %)

구 분	중 기 재 정 계 획					합계	비중	연평균 신장률 (%)
	2023	2024	2025	2026	2027			
①세입	729	777	808	843	881	4,038	100	4.8
지방세수입	0	0	0	0	0	0	0	0
세외수입	19	21	23	26	28	118	3	9.9
경상적세외수입	19	21	23	26	28	118	3	9.9
임시적세외수입	0	0	0	0	0	0	0	0
지방행정제재·부과금	0	0	0	0	0	0	0	0
이전재원	0	0	0	0	0	0	0	0
보통교부세	0	0	0	0	0	0	0	0
특별교부세	0	0	0	0	0	0	0	0
부동산교부세	0	0	0	0	0	0	0	0
소방안전교부세	0	0	0	0	0	0	0	0
조정교부금등	0	0	0	0	0	0	0	0
국고보조금	0	0	0	0	0	0	0	0
국가균형발전특별회계보조금	0	0	0	0	0	0	0	0
기금	0	0	0	0	0	0	0	0
시·도비보조금등	0	0	0	0	0	0	0	0
보전수입등및내부거래	710	756	785	817	853	3,920	97	4.7
②경상지출	548	596	627	662	700	3,133	100	6.3
행정운영경비	0	0	0	0	0	0	0	0
인력운영비	0	0	0	0	0	0	0	0
기본경비	0	0	0	0	0	0	0	0
재무활동	548	596	627	662	700	3,133	100	6.3
내부거래지출	0	0	0	0	0	0	0	0
보전지출	548	596	627	662	700	3,133	100	6.3
예비비	0	0	0	0	0	0	0	0
③투자가용재원(①-②)	181	181	181	181	181	905		0
④사업수요	181	181	181	181	181	905		0
⑤부족재원(④-③)	0	0	0	0	0	0		0
지방채	0	0	0	0	0	0		0
(채무부담)	0	0	0	0	0	0		0
(민자)	0	0	0	0	0	0		0
(기타)	0	0	0	0	0	0		0
재정규모(①+⑤)	729	777	808	843	881	4,038		4.8

4-3) 식품진흥기금

(단위 : 백만원, %)

구 분	중 기 재 정 계 획					합계	비중	연평균 신장률 (%)
	2023	2024	2025	2026	2027			
①세입	391	396	401	405	408	2,001	100	1.1
지방세수입	0	0	0	0	0	0	0	0
세외수입	31	33	34	35	35	168	8	3
경상적세외수입	31	33	34	35	35	168	8	3
임시적세외수입	0	0	0	0	0	0	0	0
지방행정제재·부과금	0	0	0	0	0	0	0	0
이전재원	33	33	33	33	33	167	8	0
보통교부세	0	0	0	0	0	0	0	0
특별교부세	0	0	0	0	0	0	0	0
부동산교부세	0	0	0	0	0	0	0	0
소방안전교부세	0	0	0	0	0	0	0	0
조정교부금등	0	0	0	0	0	0	0	0
국고보조금	0	0	0	0	0	0	0	0
국가균형발전특별회계보조금	0	0	0	0	0	0	0	0
기금	0	0	0	0	0	0	0	0
시·도비보조금등	33	33	33	33	33	167	8	0
보전수입등및내부거래	327	330	333	337	340	1,667	83	1
②경상지출	321	327	331	335	339	1,653	100	1.3
행정운영경비	0	0	0	0	0	0	0	0
인력운영비	0	0	0	0	0	0	0	0
기본경비	0	0	0	0	0	0	0	0
재무활동	321	327	331	335	339	1,653	100	1.3
내부거래지출	0	0	0	0	0	0	0	0
보전지출	321	327	331	335	339	1,653	100	1.3
예비비	0	0	0	0	0	0	0	0
③투자가용재원(①-②)	70	70	70	70	70	348		0
④사업수요	70	70	70	70	70	348		0
⑤부족재원(④-③)	0	0	0	0	0	0		0
지방채	0	0	0	0	0	0		0
(채무부담)	0	0	0	0	0	0		0
(민자)	0	0	0	0	0	0		0
(기타)	0	0	0	0	0	0		0
재정규모(①+⑤)	391	396	401	405	408	2,001		1.1

4-4) 재난관리기금

(단위 : 백만원, %)

구 분	중 기 재 정 계 획					합계	비중	연평균 신장률 (%)
	2023	2024	2025	2026	2027			
①세입	5,538	5,578	5,614	5,651	5,690	28,072	100	0.7
지방세수입	0	0	0	0	0	0	0	0
세외수입	100	121	118	115	113	567	2	3.2
경상적세외수입	100	121	118	115	113	567	2	3.2
임시적세외수입	0	0	0	0	0	0	0	0
지방행정제재·부과금	0	0	0	0	0	0	0	0
이전재원	30	10	10	10	10	70	0	△24
보통교부세	0	0	0	0	0	0	0	0
특별교부세	0	0	0	0	0	0	0	0
부동산교부세	0	0	0	0	0	0	0	0
소방안전교부세	0	0	0	0	0	0	0	0
조정교부금등	0	0	0	0	0	0	0	0
국고보조금	0	0	0	0	0	0	0	0
국가균형발전특별회계보조금	0	0	0	0	0	0	0	0
기금	0	0	0	0	0	0	0	0
시·도비보조금등	30	10	10	10	10	70	0	△24
보전수입등및내부거래	5,408	5,447	5,487	5,526	5,567	27,435	98	0.7
②경상지출	2,696	2,686	2,664	2,642	2,621	13,310	100	△0.7
행정운영경비	0	0	0	0	0	0	0	0
인력운영비	0	0	0	0	0	0	0	0
기본경비	0	0	0	0	0	0	0	0
재무활동	2,696	2,686	2,664	2,642	2,621	13,310	100	△0.7
내부거래지출	0	0	0	0	0	0	0	0
보전지출	2,696	2,686	2,664	2,642	2,621	13,310	100	△0.7
예비비	0	0	0	0	0	0	0	0
③투자자용재원(①-②)	2,842	2,892	2,950	3,009	3,069	14,762		1.9
④사업수요	2,842	2,892	2,950	3,009	3,069	14,762		1.9
⑤부족재원(④-③)	0	0	0	0	0	0		0
지방채	0	0	0	0	0	0		0
(채무부담)	0	0	0	0	0	0		0
(민자)	0	0	0	0	0	0		0
(기타)	0	0	0	0	0	0		0
재정규모(①+⑤)	5,538	5,578	5,614	5,651	5,690	28,072		0.7

4-5) 옥외광고발전기금

(단위 : 백만원, %)

구 분	중 기 재 정 계 획					합계	비중	연평균 신장률 (%)
	2023	2024	2025	2026	2027			
①세입	966	879	800	729	666	4,040	100	△8.9
지방세수입	0	0	0	0	0	0	0	0
세외수입	88	88	89	89	89	443	11	0.4
경상적세외수입	18	18	19	19	19	93	2	1.7
임시적세외수입	70	70	70	70	70	350	9	0
지방행정제재·부과금	0	0	0	0	0	0	0	0
이전재원	0	0	0	0	0	0	0	0
보통교부세	0	0	0	0	0	0	0	0
특별교부세	0	0	0	0	0	0	0	0
부동산교부세	0	0	0	0	0	0	0	0
소방안전교부세	0	0	0	0	0	0	0	0
조정교부금등	0	0	0	0	0	0	0	0
국고보조금	0	0	0	0	0	0	0	0
국가균형발전특별회계보조금	0	0	0	0	0	0	0	0
기금	0	0	0	0	0	0	0	0
시·도비보조금등	0	0	0	0	0	0	0	0
보전수입등및내부거래	878	791	712	640	576	3,597	89	△10
②경상지출	658	571	492	421	357	2,500	100	△14.2
행정운영경비	0	0	0	0	0	0	0	0
인력운영비	0	0	0	0	0	0	0	0
기본경비	0	0	0	0	0	0	0	0
재무활동	658	571	492	421	357	2,500	100	△14.2
내부거래지출	0	0	0	0	0	0	0	0
보전지출	658	571	492	421	357	2,500	100	△14.2
예비비	0	0	0	0	0	0	0	0
③투자가용재원(①-②)	308	308	308	308	308	1,540		0
④사업수요	308	308	308	308	308	1,540		0
⑤부족재원(④-③)	0	0	0	0	0	0		0
지방채	0	0	0	0	0	0		0
(채무부담)	0	0	0	0	0	0		0
(민자)	0	0	0	0	0	0		0
(기타)	0	0	0	0	0	0		0
재정규모(①+⑤)	966	879	800	729	666	4,040		-8.9

4-6) 인천개항장문화지구진흥기금

(단위 : 백만원, %)

구 분	중 기 재 정 계 획					합계	비중	연평균 신장률 (%)
	2023	2024	2025	2026	2027			
①세입	2,260	2,184	2,130	2,071	2,058	10,702	100	△2
지방세수입	0	0	0	0	0	0	0	0
세외수입	39	38	40	40	38	195	2	△1
경상적세외수입	39	38	40	40	38	195	2	△1
임시적세외수입	0	0	0	0	0	0	0	0
지방행정제재·부과금	0	0	0	0	0	0	0	0
이전재원	0	0	0	0	0	0	0	0
보통교부세	0	0	0	0	0	0	0	0
특별교부세	0	0	0	0	0	0	0	0
부동산교부세	0	0	0	0	0	0	0	0
소방안전교부세	0	0	0	0	0	0	0	0
조정교부금등	0	0	0	0	0	0	0	0
국고보조금	0	0	0	0	0	0	0	0
국가균형발전특별회계보조금	0	0	0	0	0	0	0	0
기금	0	0	0	0	0	0	0	0
시·도비보조금등	0	0	0	0	0	0	0	0
보전수입등및내부거래	2,220	2,146	2,090	2,031	2,020	10,507	98	△2
②경상지출	2,174	2,098	2,041	1,981	1,967	10,261	100	△3
행정운영경비	0	0	0	0	0	0	0	0
인력운영비	0	0	0	0	0	0	0	0
기본경비	0	0	0	0	0	0	0	0
재무활동	2,174	2,098	2,041	1,981	1,967	10,261	100	△3
내부거래지출	0	0	0	0	0	0	0	0
보전지출	2,174	2,098	2,041	1,981	1,967	10,261	100	△3
예비비	0	0	0	0	0	0	0	0
③투자가용재원(①-②)	86	86	88	90	91	441		2
④사업수요	86	86	88	90	91	441		2
⑤부족재원(④-③)	0	0	0	0	0	0		0
지방채	0	0	0	0	0	0		0
(채무부담)	0	0	0	0	0	0		0
(민자)	0	0	0	0	0	0		0
(기타)	0	0	0	0	0	0		0
재정규모(①+⑤)	2,260	2,184	2,130	2,071	2,058	10,702		△2

4-7) 통합재정안정화기금(통합계정)

(단위 : 백만원, %)

구 분	중 기 재 정 계 획					합계	비중	연평균 신장률 (%)
	2023	2024	2025	2026	2027			
①세입	10,750	10,856	10,962	11,070	11,178	54,816	100	1
지방세수입	0	0	0	0	0	0	0	0
세외수입	220	220	220	220	220	1,099	2	0
경상적세외수입	220	220	220	220	220	1,099	2	0
임시적세외수입	0	0	0	0	0	0	0	0
지방행정제재·부과금	0	0	0	0	0	0	0	0
이전재원	0	0	0	0	0	0	0	0
보통교부세	0	0	0	0	0	0	0	0
특별교부세	0	0	0	0	0	0	0	0
부동산교부세	0	0	0	0	0	0	0	0
소방안전교부세	0	0	0	0	0	0	0	0
조정교부금등	0	0	0	0	0	0	0	0
국고보조금	0	0	0	0	0	0	0	0
국가균형발전특별회계보조금	0	0	0	0	0	0	0	0
기금	0	0	0	0	0	0	0	0
시·도비보조금등	0	0	0	0	0	0	0	0
보전수입등및내부거래	10,531	10,636	10,742	10,850	10,958	53,717	98	1
②경상지출	10,750	10,856	10,962	11,070	11,178	54,816	100	1
행정운영경비	0	0	0	0	0	0	0	0
인력운영비	0	0	0	0	0	0	0	0
기본경비	0	0	0	0	0	0	0	0
재무활동	10,750	10,856	10,962	11,070	11,178	54,816	100	1
내부거래지출	0	0	0	0	0	0	0	0
보전지출	10,750	10,856	10,962	11,070	11,178	54,816	100	1
예비비	0	0	0	0	0	0	0	0
③투자가용재원(①-②)	0	0	0	0	0	0		0
④사업수요	0	0	0	0	0	0		0
⑤부족재원(④-③)	0	0	0	0	0	0		0
지방채	0	0	0	0	0	0		0
(채무부담)	0	0	0	0	0	0		0
(민자)	0	0	0	0	0	0		0
(기타)	0	0	0	0	0	0		0
재정규모(①+⑤)	10,750	10,856	10,962	11,070	11,178	54,816		1

5. 의무지출과 재량지출

□ 의무·재량지출 개요

- 의무지출 : 법령 등에 따라 지출과 지출규모가 결정되는 지출 및 이자지출
 - 법정 의무 : 법률에서 지출의무가 강행규정으로 되어있어 지출여부에 대한 자치단체의 재량 여지가 없거나 제한적인 지출
 - 보조의무 : 국·시비보조사업의 보조재원 및 이자 지출
 - 이자의무 : 지방채 및 차입금 등에 대한 이자 지출
- 재량지출 : 의무지출 외의 모든 지출

(1-1) 의무지출 규모 및 산출내역

- 2023 ~ 2027 계획 의무지출 규모는 1조 9,063억원 수준
(연평균 증가율 1.2%)
- 총 재정규모에서 의무지출이 차지하는 비중 : 약 63.9%

< 의무지출 규모 및 내역 >

(단위 : 백만원, %)

구 분	2023	2024	2025	2026	2027	연평균 증가율
의무지출	382,612	382,590	364,609	374,555	401,971	1.2
법정 의무	95,683	98,345	101,111	103,968	106,821	2.8
보조의무	286,930	284,245	263,498	270,587	295,150	0.7

(1-2) 재량지출 규모 및 관리계획

- 2023 ~ 2027 계획 재량지출 규모는 1조 782억원 수준이며,
연평균 2.8%의 증가율을 보이고 있음
- 향후 재량지출 증가요인 발생 시 자체 구조조정을 통한 재원 마련 등으로 건전한 재정 운용 관리 필요

〈 재량지출 규모 및 내역 〉

(단위 : 백만원, %)

구 분		중기재정계획					연평균 신장률
분 야	부 문	2023	2024	2025	2026	2027	
재량지출	합 계	193,920	202,378	230,734	234,524	216,648	2.8
일반공공 행정	계	47,278	54,848	71,002	62,446	40,829	△3.6
	입법및선거관리	62	64	66	68	70	3.0
	지방행정·재정지원	11,225	11,337	11,461	11,586	11,712	1.1
	일반행정	35,991	43,446	59,476	50,793	29,047	△5.2
공공질서 및 안전	계	4,188	4,617	4,745	4,879	5,019	4.6
	재난방재·민방위	4,188	4,617	4,745	4,879	5,019	4.6
교육	계	13,969	10,358	7,334	9,554	9,780	△8.5
	유아및초중등교육	12,009	10,263	7,236	7,453	7,677	△10.6
	평생·직업교육	1,961	95	98	2,101	2,104	1.8
문화 및 관광	계	16,162	13,978	14,427	14,407	18,565	3.5
	문화예술	7,847	7,931	8,335	8,412	8,521	2.1
	관광	1,946	2,125	1,219	1,175	5,276	28.3
	체육	2,293	1,544	1,550	1,556	1,562	△9.2
	문화재	1,690	66	1,066	1,066	1,020	△11.9
	문화및관광일반	2,387	2,312	2,257	2,199	2,186	△2.2
환경	계	26,312	27,185	28,523	29,312	30,123	3.4
	상하수도·수질	4	4	4	4	4	3.0
	폐기물	26,070	26,951	28,016	28,801	29,608	3.2
	환경보호일반	238	230	503	507	511	21.0
사회복지	계	18,045	17,363	18,879	19,453	19,968	2.6
	기초생활보장	43	44	44	45	11	△28.8
	취약계층지원	1,846	1,742	2,278	2,311	2,301	5.7
	보육·가족및여성	2,590	2,591	2,655	2,722	2,791	1.9
	노인·청소년	2,288	1,951	2,003	2,057	2,113	△2.0
	노동	2,244	2,026	2,341	2,407	2,475	2.5
	보훈	414	70	287	296	304	△7.4
	사회복지일반	8,620	8,939	9,271	9,616	9,974	3.70
보건	계	6,677	3,914	3,975	4,289	4,354	△10.1
	보건의료	6,125	3,296	3,350	3,658	3,718	△11.7
	식품의약안전	552	618	624	631	637	3.60

구분		중기재정계획					연평균 신장률
분야	부문	2023	2024	2025	2026	2027	
농림해양 수산	계	9,462	9,835	3,552	4,286	3,873	△20.0
	농업·농촌	690	681	681	1,335	1,305	17.3
	임업·산촌	3,446	2,591	2,668	2,748	2,395	△8.7
	해양수산·어촌	5,326	6,563	203	203	173	△57.6
산업· 중소기업 및 에너지	계	3,217	3,310	3,341	3,376	3,413	1.5
	산업진흥·고도화	1,793	1,868	1,868	1,868	1,867	1.0
	산업·중소기업일반	1,424	1,442	1,473	1,508	1,546	2.1
교통 및 물류	계	22,389	26,511	40,910	48,126	46,148	19.8
	도로	13,424	15,988	26,867	36,915	34,766	26.9
	해운·항만	145	145	146	147	147	0.4
	대중교통·물류등기타	8,820	10,377	13,898	11,065	11,235	6.2
국토 및 지역개발	계	23,089	27,225	30,712	30,958	31,027	7.7
	수자원	3,861	3,653	5,912	4,299	4,373	3.2
	지역및도시	19,228	23,573	24,800	26,659	26,655	8.5
기타	계	3,131	3,233	3,333	3,438	3,548	3.2
	기타	3,131	3,233	3,333	3,438	3,548	3.2

※ 재량지출 = 분야별 합계

6. 지역통합재정통계

○ 2023 ~ 2027년 계획 지역통합재정통계 규모는 3조 916억원 수준

(단위 : 백만원)

구 분	2022년 (당초예산)	중기 전망				
		2023	2024	2025	2026	2027
총 계	524,583	597,534	606,176	616,759	630,706	640,457
일반회계	464,561	540,584	548,498	558,446	571,734	580,754
특별회계	11,067	6,693	6,861	6,911	6,962	7,009
기 금	28,333	29,255	29,610	29,986	30,384	30,855
공사·공단	16,455	16,683	16,850	17,019	17,189	17,361
출자·출연기관	4,167	4,318	4,358	4,397	4,438	4,478

7. 분야별 사업계획서

중기지방재정계획(2023 ~ 2027) 부문별 현황(총괄)

회계구분 : 전체
 분야 : 전체
 부문 : 전체

(단위 : 백만원)

분야·부문별1	건수	비율	재원	총사업비	기투자	연 도 별 투 자 계 획					향 후	
						소 계	2023	2024	2025	2026		2027
합 계	196	100.0	계	3,307,164	322,623	2,984,541	576,532	584,968	595,343	609,079	618,618	0
			의 무	2,065,646	159,309	1,906,337	382,612	382,590	364,609	374,555	401,971	0
			재 량	1,241,518	163,315	1,078,204	193,920	202,378	230,734	234,524	216,648	0
			국고보조금	800,797	28,708	772,089	145,448	151,611	154,159	159,673	161,199	0
			균특보조금	53,344	38,570	14,774	7,564	1,912	1,724	1,766	1,808	0
			기금보조금	0	0	0	0	0	0	0	0	0
			시 도 비	591,100	113,744	477,357	92,067	93,518	96,295	96,109	99,367	0
			시 군 구 비	1,851,923	135,702	1,716,221	327,353	337,927	343,164	351,532	356,244	0
			지방소멸대응기 등	0	0	0	0	0	0	0	0	0
			지 방 채 (채무부담) (민자 등)	10,000 0 5,943	5,900 0 1,583	4,100 0 4,360	4,100 0 4,360	0 0 0	0 0 0	0 0 0	0 0 0	0 0 0
(010) 일반공공행정	26	13.0	계	416,121	29,276	386,845	67,089	80,555	83,696	77,525	77,981	0
			의 무	125,093	14,651	110,442	19,811	25,707	12,693	15,078	37,152	0
			재 량	291,028	14,625	276,403	47,278	54,848	71,002	62,446	40,829	0
			국고보조금	10,805	1,100	9,705	1,899	1,346	3,150	3,153	157	0
			균특보조금	2,205	2,055	150	30	30	30	30	30	0
			기금보조금	0	0	0	0	0	0	0	0	0
			시 도 비	37,742	9,749	27,993	7,131	7,936	6,303	6,308	315	0
			시 군 구 비	361,970	12,972	348,997	58,030	71,243	74,213	68,033	77,479	0
			지방소멸대응기 등	0	0	0	0	0	0	0	0	0
			지 방 채 (채무부담) (민자 등)	3,400 0 1,583	3,400 0 1,583	0 0 0	0 0 0	0 0 0	0 0 0	0 0 0	0 0 0	0 0 0

중기지방재정계획(2023 ~ 2027) 부문별 현황(총괄)

회계구분 : 전체
분야 : 전체
부문 : 전체

(단위 : 백만원)

분야·부문별1	건수	비율	재원	총사업비	기투자	연 도 별 투 자 계 획					향 후	
						소 계	2023	2024	2025	2026		2027
(011) 입법및선거관 리	1	0.2	계	5,283	0	5,283	1,053	1,055	1,056	1,058	1,060	0
			의 무	4,954	0	4,954	991	991	991	991	991	0
			재 량	329	0	329	62	64	66	68	70	0
			국고보조금	0	0	0	0	0	0	0	0	0
			균특보조금	0	0	0	0	0	0	0	0	0
			기금보조금	0	0	0	0	0	0	0	0	0
			시 도 비	0	0	0	0	0	0	0	0	0
			시 군 구 비	5,283	0	5,283	1,053	1,055	1,056	1,058	1,060	0
			지방소멸대응기 금	0	0	0	0	0	0	0	0	0
			지 방 채 (채무부담) (민자 등)	0	0	0	0	0	0	0	0	0
(013) 지방행정·재 정지원	0	1.9	계	57,862	0	57,862	11,327	11,442	11,569	11,697	11,827	0
			의 무	540	0	540	102	105	108	111	115	0
			재 량	57,321	0	57,321	11,225	11,337	11,461	11,586	11,712	0
			국고보조금	270	0	270	51	52	54	56	57	0
			균특보조금	0	0	0	0	0	0	0	0	0
			기금보조금	0	0	0	0	0	0	0	0	0
			시 도 비	0	0	0	0	0	0	0	0	0
			시 군 구 비	57,591	0	57,591	11,276	11,390	11,515	11,641	11,770	0
			지방소멸대응기 금	0	0	0	0	0	0	0	0	0
			지 방 채 (채무부담) (민자 등)	0	0	0	0	0	0	0	0	0

중기지방재정계획(2023 ~ 2027) 부문별 현황(총괄)

회계구분 : 전체
분야 : 전체
부문 : 전체

(단위 : 백만원)

분야·부문별1	건수	비율	재원	총사업비	기투자	연 도 별 투 자 계 획					향 후	
						소 계	2023	2024	2025	2026		2027
(016) 일반행정	25	10.8	계	352,977	29,276	323,701	54,710	68,058	71,071	64,769	65,093	0
			의 무	119,599	14,651	104,948	18,719	24,612	11,595	13,976	36,046	0
			재 량	233,378	14,625	218,753	35,991	43,446	59,476	50,793	29,047	0
			국고보조금	10,535	1,100	9,435	1,848	1,294	3,096	3,098	99	0
			균특보조금	2,205	2,055	150	30	30	30	30	30	0
			기금보조금	0	0	0	0	0	0	0	0	0
			시 도 비	37,742	9,749	27,993	7,131	7,936	6,303	6,308	315	0
			시 군 구 비	299,095	12,972	286,123	45,701	58,798	61,642	55,333	64,649	0
			지방소멸대응기 들	0	0	0	0	0	0	0	0	0
			지 방 채 (채무부담) (민자 등)	3,400 0 1,583	3,400 0 1,583	0 0 0	0 0 0	0 0 0	0 0 0	0 0 0	0 0 0	0 0 0
(020) 공공질서및안전	2	1.6	계	47,542	262	47,280	8,971	9,389	9,510	9,637	9,772	0
			의 무	23,834	0	23,834	4,783	4,772	4,766	4,759	4,753	0
			재 량	23,709	262	23,447	4,188	4,617	4,745	4,879	5,019	0
			국고보조금	72	0	72	14	14	15	15	15	0
			균특보조금	0	0	0	0	0	0	0	0	0
			기금보조금	0	0	0	0	0	0	0	0	0
			시 도 비	1,153	0	1,153	242	225	227	229	231	0
			시 군 구 비	46,318	262	46,055	8,715	9,150	9,269	9,394	9,527	0
			지방소멸대응기 들	0	0	0	0	0	0	0	0	0
			지 방 채 (채무부담) (민자 등)	0 0 0	0 0 0	0 0 0	0 0 0	0 0 0	0 0 0	0 0 0	0 0 0	0 0 0

중기지방재정계획(2023 ~ 2027) 부문별 현황(총괄)

회계구분 : 전체
분야 : 전체
부문 : 전체

(단위 : 백만원)

분야·부문별1	건수	비율	재원	총사업비	기투자	연 도 별 투 자 계 획					향 후	
						소 계	2023	2024	2025	2026		2027
(025) 재난방재·민방위	2	1.6	계	47,542	262	47,280	8,971	9,389	9,510	9,637	9,772	0
			의 무	23,834	0	23,834	4,783	4,772	4,766	4,759	4,753	0
			재 량	23,709	262	23,447	4,188	4,617	4,745	4,879	5,019	0
			국고보조금	72	0	72	14	14	15	15	15	0
			균특보조금	0	0	0	0	0	0	0	0	0
			기금보조금	0	0	0	0	0	0	0	0	0
			시 도 비	1,153	0	1,153	242	225	227	229	231	0
			시 군 구 비	46,318	262	46,055	8,715	9,150	9,269	9,394	9,527	0
			지방소멸대응기 들	0	0	0	0	0	0	0	0	0
			지 방 채 (채무부담) (민자 등)	0	0	0	0	0	0	0	0	0
(050) 교육	8	2.0	계	69,567	8,970	60,596	16,262	14,812	8,281	10,505	10,737	0
			의 무	10,890	1,289	9,601	2,293	4,453	947	951	956	0
			재 량	58,677	7,681	50,996	13,969	10,358	7,334	9,554	9,780	0
			국고보조금	0	0	0	0	0	0	0	0	0
			균특보조금	1,662	750	912	750	162	0	0	0	0
			기금보조금	0	0	0	0	0	0	0	0	0
			시 도 비	3,035	2,000	1,035	205	215	205	205	205	0
			시 군 구 비	59,870	3,720	56,149	12,807	14,435	8,076	10,300	10,532	0
			지방소멸대응기 들	0	0	0	0	0	0	0	0	0
			지 방 채 (채무부담) (민자 등)	5,000	2,500	2,500	2,500	0	0	0	0	0

중기지방재정계획(2023 ~ 2027) 부문별 현황(총괄)

회계구분 : 전체
분야 : 전체
부문 : 전체

(단위 : 백만원)

분야·부문별1	건수	비율	재원	총사업비	기투자	연 도 별 투 자 계 획					향 후	
						소 계	2023	2024	2025	2026		2027
(051) 유아및초중등 교육	7	1.8	계	56,999	3,586	53,413	14,262	14,527	7,989	8,206	8,430	0
			의 무	10,065	1,289	8,776	2,253	4,264	753	753	753	0
			재 량	46,934	2,297	44,637	12,009	10,263	7,236	7,453	7,677	0
			국고보조금	0	0	0	0	0	0	0	0	0
			균특보조금	1,662	750	912	750	162	0	0	0	0
			기금보조금	0	0	0	0	0	0	0	0	0
			시 도 비	1,035	0	1,035	205	215	205	205	205	0
			시 군 구 비	51,802	2,836	48,966	10,807	14,150	7,784	8,001	8,225	0
			지방소멸대응기 들	0	0	0	0	0	0	0	0	0
			지 방 채 (채무부담) (민자 등)	2,500	0	2,500	2,500	0	0	0	0	0
(053) 평생·직업교 육	1	0.2	계	12,567	5,384	7,183	2,001	284	292	2,299	2,307	0
			의 무	825	0	825	40	189	194	198	203	0
			재 량	11,742	5,384	6,358	1,961	95	98	2,101	2,104	0
			국고보조금	0	0	0	0	0	0	0	0	0
			균특보조금	0	0	0	0	0	0	0	0	0
			기금보조금	0	0	0	0	0	0	0	0	0
			시 도 비	2,000	2,000	0	0	0	0	0	0	0
			시 군 구 비	8,067	884	7,183	2,001	284	292	2,299	2,307	0
			지방소멸대응기 들	0	0	0	0	0	0	0	0	0
			지 방 채 (채무부담) (민자 등)	2,500	2,500	0	0	0	0	0	0	0

중기지방재정계획(2023 ~ 2027) 부문별 현황(총괄)

회계구분 : 전체
분야 : 전체
부문 : 전체

(단위 : 백만원)

분야·부문별1	건수	비율	재원	총사업비	기투자	연 도 별 투 자 계 획					향 후		
						소 계	2023	2024	2025	2026		2027	
(060) 문화및관광	19	3.7	계	187,890	77,317	110,573	25,477	19,333	21,939	21,247	22,578	0	
			의 무	53,002	19,967	33,034	9,315	5,355	7,512	6,840	4,013	0	
			재 량	134,889	57,350	77,539	16,162	13,978	14,427	14,407	18,565	0	
			국고보조금	10,465	4,807	5,658	1,146	1,138	1,141	1,153	1,081	0	
			균특보조금	8,386	8,386	0	0	0	0	0	0	0	
			기금보조금	0	0	0	0	0	0	0	0	0	
			시 도 비	46,281	29,029	17,251	4,370	1,888	2,965	2,723	5,305	0	
			시 군 구 비	122,759	35,095	87,664	19,962	16,307	17,832	17,371	16,192	0	
			지방소멸대응기	0	0	0	0	0	0	0	0	0	
			지 방 채	0	0	0	0	0	0	0	0	0	
(061) 문화예술	9	1.4	(채무부담)	0	0	0	0	0	0	0	0	0	
			(민자 등)	0	0	0	0	0	0	0	0	0	
			계	50,590	7,560	43,030	8,236	8,370	8,774	8,851	8,800	0	
			의 무	2,130	145	1,985	389	439	439	439	279	0	
			재 량	48,460	7,415	41,045	7,847	7,931	8,335	8,412	8,521	0	
			국고보조금	362	72	290	72	72	72	72	0	0	
			균특보조금	0	0	0	0	0	0	0	0	0	
			기금보조금	0	0	0	0	0	0	0	0	0	
			시 도 비	3,469	2,400	1,069	217	217	217	217	201	0	
			시 군 구 비	46,759	5,088	41,671	7,946	8,080	8,484	8,561	8,598	0	
(061) 문화예술	9	1.4	지방소멸대응기	0	0	0	0	0	0	0	0	0	
			지 방 채	0	0	0	0	0	0	0	0	0	0
			(채무부담)	0	0	0	0	0	0	0	0	0	0
			(민자 등)	0	0	0	0	0	0	0	0	0	0

중기지방재정계획(2023 ~ 2027) 부문별 현황(총괄)

회계구분 : 전체
분야 : 전체
부문 : 전체

(단위 : 백만원)

분야·부문별1	건수	비율	재원	총사업비	기투자	연 도 별 투 자 계 획					향 후			
						소 계	2023	2024	2025	2026		2027		
(062) 관광	5	0.8	계	44,415	20,096	24,319	7,193	3,363	4,606	3,862	5,294	0		
			의 무	32,195	19,616	12,579	5,248	1,238	3,388	2,688	18	0		
			재 량	12,220	480	11,740	1,946	2,125	1,219	1,175	5,276	0		
			국고보조금	1,654	1,634	20	4	4	4	4	4	0		
			균특보조금	3,486	3,486	0	0	0	0	0	0	0		
			기금보조금	0	0	0	0	0	0	0	0	0		
			시 도 비	15,973	5,796	10,177	2,515	585	1,660	1,410	4,005	0		
			시 군 구 비	23,301	9,179	14,122	4,674	2,774	2,942	2,448	1,284	0		
			지방소멸대응기	0	0	0	0	0	0	0	0	0		
			지 방 채	0	0	0	0	0	0	0	0	0		
(063) 체육	3	0.6	(채무부담)	0	0	0	0	0	0	0	0	0		
			(민자 등)	0	0	0	0	0	0	0	0	0	0	
			계	37,538	20,008	17,530	4,087	3,341	3,354	3,367	3,381	0	0	
			의 무	9,026	0	9,026	1,794	1,797	1,804	1,811	1,819	0	0	
			재 량	28,512	20,008	8,504	2,293	1,544	1,550	1,556	1,562	0	0	
			국고보조금	5,076	3,000	2,076	411	412	415	418	421	0	0	
			균특보조금	0	0	0	0	0	0	0	0	0	0	
			기금보조금	0	0	0	0	0	0	0	0	0	0	
			시 도 비	11,259	8,500	2,759	989	439	441	444	446	0	0	
			시 군 구 비	21,203	8,508	12,695	2,688	2,489	2,498	2,506	2,515	0	0	
(063) 체육	3	0.6	지방소멸대응기	0	0	0	0	0	0	0	0	0	0	
			지 방 채	0	0	0	0	0	0	0	0	0	0	0
			(채무부담)	0	0	0	0	0	0	0	0	0	0	0
			(민자 등)	0	0	0	0	0	0	0	0	0	0	0

중기지방재정계획(2023 ~ 2027) 부문별 현황(총괄)

회계구분 : 전체
 분야 : 전체
 부문 : 전체

(단위 : 백만원)

분야·부문별1	건수	비율	재원	총사업비	기투자	연 도 별 투 자 계 획					향 후		
						소 계	2023	2024	2025	2026		2027	
(064) 문화재	2	0.5	계	44,007	29,653	14,354	3,573	1,947	2,948	2,988	2,918	0	
			의 무	9,651	206	9,445	1,884	1,881	1,881	1,901	1,898	0	
			재 량	34,355	29,446	4,909	1,690	66	1,066	1,066	1,020	0	
			국고보조금	3,373	100	3,273	658	650	650	659	656	0	
			균특보조금	4,900	4,900	0	0	0	0	0	0	0	
			기금보조금	0	0	0	0	0	0	0	0	0	
			시 도 비	15,580	12,333	3,247	649	647	647	653	652	0	
			시 군 구 비	20,154	12,320	7,834	2,266	651	1,651	1,657	1,610	0	
			지방소멸대응기 들	0	0	0	0	0	0	0	0	0	
			지 방 채	0	0	0	0	0	0	0	0	0	
(065) 문화및관광일 반	0	0.4	(채무부담)	0	0	0	0	0	0	0	0	0	
			(민자 등)	0	0	0	0	0	0	0	0	0	0
			계	11,341	0	11,341	2,387	2,312	2,257	2,199	2,186	2,186	0
			의 무	0	0	0	0	0	0	0	0	0	0
			재 량	11,341	0	11,341	2,387	2,312	2,257	2,199	2,186	2,186	0
			국고보조금	0	0	0	0	0	0	0	0	0	0
			균특보조금	0	0	0	0	0	0	0	0	0	0
			기금보조금	0	0	0	0	0	0	0	0	0	0
			시 도 비	0	0	0	0	0	0	0	0	0	0
			시 군 구 비	11,341	0	11,341	2,387	2,312	2,257	2,199	2,186	2,186	0
지방소멸대응기 들	0	0	0	0	0	0	0	0	0	0			
지 방 채	0	0	0	0	0	0	0	0	0	0			
(채무부담)	0	0	0	0	0	0	0	0	0	0			
(민자 등)	0	0	0	0	0	0	0	0	0	0			

중기지방재정계획(2023 ~ 2027) 부문별 현황(총괄)

회계구분 : 전체
분야 : 전체
부문 : 전체

(단위 : 백만원)

분야·부문별1	건수	비율	재원	총사업비	기투자	연 도 별 투 자 계 획					향 후	
						소 계	2023	2024	2025	2026		2027
(070) 환경	8	5.1	계	151,130	0	151,130	28,470	29,015	30,393	31,218	32,033	0
			의 무	9,674	0	9,674	2,158	1,830	1,870	1,906	1,910	0
			재 량	141,455	0	141,455	26,312	27,185	28,523	29,312	30,123	0
			국고보조금	1,264	0	1,264	232	151	302	304	276	0
			균특보조금	374	0	374	74	74	76	76	76	0
			기금보조금	0	0	0	0	0	0	0	0	0
			시 도 비	4,223	0	4,223	901	779	845	849	850	0
			시 군 구 비	145,268	0	145,268	27,265	28,012	29,170	29,989	30,832	0
			지방소멸대응기	0	0	0	0	0	0	0	0	0
			지 방 채	0	0	0	0	0	0	0	0	0
			(채무부담)	0	0	0	0	0	0	0	0	0
			(민자 등)	0	0	0	0	0	0	0	0	0
			계	2,201	0	2,201	415	427	440	453	466	0
			의 무	2,180	0	2,180	411	423	436	449	462	0
(071) 상하수도·수질	1	0.1	재 량	21	0	21	4	4	4	4	4	0
			국고보조금	0	0	0	0	0	0	0	0	0
			균특보조금	0	0	0	0	0	0	0	0	0
			기금보조금	0	0	0	0	0	0	0	0	0
			시 도 비	68	0	68	13	13	14	14	14	0
			시 군 구 비	2,133	0	2,133	402	414	426	439	452	0
			지방소멸대응기	0	0	0	0	0	0	0	0	0
			지 방 채	0	0	0	0	0	0	0	0	0
			(채무부담)	0	0	0	0	0	0	0	0	0
			(민자 등)	0	0	0	0	0	0	0	0	0

중기지방재정계획(2023 ~ 2027) 부문별 현황(총괄)

회계구분 : 전체
분야 : 전체
부문 : 전체

(단위 : 백만원)

분야·부문별1	건수	비율	재원	총사업비	기투자	연 도 별 투 자 계 획					향 후	
						소 계	2023	2024	2025	2026		2027
(072) 폐기물	6	4.7	계	140,226	0	140,226	26,412	27,059	28,125	28,911	29,720	0
			의 무	779	0	779	341	107	109	110	112	0
			재 량	139,446	0	139,446	26,070	26,951	28,016	28,801	29,608	0
			국고보조금	3	0	3	3	0	0	0	0	0
			균특보조금	0	0	0	0	0	0	0	0	0
			기금보조금	0	0	0	0	0	0	0	0	0
			시 도 비	2,400	0	2,400	566	453	457	460	464	0
			시 군 구 비	137,822	0	137,822	25,842	26,606	27,668	28,451	29,256	0
			지방소멸대응기 들	0	0	0	0	0	0	0	0	0
			지 방 채	0	0	0	0	0	0	0	0	0
(076) 환경보호일반	1	0.3	(채무부담)	0	0	0	0	0	0	0	0	0
			(민자 등)	0	0	0	0	0	0	0	0	0
			계	8,703	0	8,703	1,644	1,530	1,828	1,854	1,847	0
			의 무	6,715	0	6,715	1,406	1,300	1,325	1,347	1,337	0
			재 량	1,988	0	1,988	238	230	503	507	511	0
			국고보조금	1,261	0	1,261	228	151	302	304	276	0
			균특보조금	374	0	374	74	74	76	76	76	0
			기금보조금	0	0	0	0	0	0	0	0	0
			시 도 비	1,755	0	1,755	321	313	374	375	372	0
			시 군 구 비	5,313	0	5,313	1,021	992	1,076	1,100	1,124	0
지방소멸대응기 들	0	0	0	0	0	0	0	0	0			
지 방 채	0	0	0	0	0	0	0	0	0			
(채무부담)	0	0	0	0	0	0	0	0	0			
(민자 등)	0	0	0	0	0	0	0	0	0			

중기지방재정계획(2023 ~ 2027) 부문별 현황(총괄)

회계구분 : 전체
 분야 : 전체
 부문 : 전체

(단위 : 백만원)

분야·부문별1	건수	비율	재원	총사업비	기투자	연 도 별 투 자 계 획					향 후	
						소 계	2023	2024	2025	2026		2027
(080) 사회복지	52	38.1	계	1,149,979	13,951	1,136,028	210,079	215,775	228,391	237,007	244,775	0
			의 무	1,055,560	13,242	1,042,319	192,034	198,411	209,512	217,554	224,807	0
			재 량	94,419	710	93,709	18,045	17,363	18,879	19,453	19,968	0
			국고보조금	669,587	2,905	666,682	123,852	127,759	133,776	138,363	142,931	0
			균특보조금	7,474	0	7,474	1,457	1,495	1,467	1,507	1,549	0
			기금보조금	0	0	0	0	0	0	0	0	0
			시 도 비	256,450	9,009	247,441	45,163	46,370	49,897	52,054	53,957	0
			시 군 구 비	216,468	2,038	214,430	39,608	40,150	43,251	45,083	46,337	0
			지방소멸대응기	0	0	0	0	0	0	0	0	0
			지 방 채	0	0	0	0	0	0	0	0	0
(081) 기초생활보장	6	6.7	(채무부담)	0	0	0	0	0	0	0	0	0
			(민자 등)	0	0	0	0	0	0	0	0	0
			계	200,844	37	200,808	37,526	38,694	40,292	41,558	42,737	0
			의 무	200,657	37	200,620	37,483	38,651	40,248	41,513	42,725	0
			재 량	187	0	187	43	44	44	45	11	0
			국고보조금	176,816	33	176,783	33,043	34,082	35,430	36,553	37,675	0
			균특보조금	231	0	231	44	45	46	48	49	0
			기금보조금	0	0	0	0	0	0	0	0	0
			시 도 비	16,235	3	16,232	3,039	3,127	3,276	3,373	3,417	0
			시 군 구 비	7,562	1	7,561	1,401	1,440	1,540	1,585	1,596	0
지방소멸대응기	0	0	0	0	0	0	0	0	0			
지 방 채	0	0	0	0	0	0	0	0	0			
(채무부담)	0	0	0	0	0	0	0	0	0			
(민자 등)	0	0	0	0	0	0	0	0	0			

중기지방재정계획(2023 ~ 2027) 부문별 현황(총괄)

회계구분 : 전체
 분야 : 전체
 부문 : 전체

(단위 : 백만원)

분야·부문별1	건수	비율	재원	총사업비	기투자	연 도 별 투 자 계 획					향 후	
						소 계	2023	2024	2025	2026		2027
(082) 취약계층지원	14	6.3	계	187,584	259	187,325	33,639	34,359	38,346	39,813	41,168	0
			의 무	176,882	34	176,848	31,793	32,617	36,088	37,502	38,868	0
			재 량	10,702	225	10,477	1,846	1,742	2,278	2,311	2,301	0
			국고보조금	80,437	17	80,420	14,355	14,740	16,497	17,124	17,704	0
			균특보조금	5,070	0	5,070	962	987	1,013	1,040	1,067	0
			기금보조금	0	0	0	0	0	0	0	0	0
			시 도 비	65,790	20	65,769	11,933	12,265	13,283	13,854	14,434	0
			시 군 구 비	36,288	222	36,066	6,389	6,367	7,552	7,795	7,963	0
			지방소멸대응기	0	0	0	0	0	0	0	0	0
			지 방 채	0	0	0	0	0	0	0	0	0
			(채무부담)	0	0	0	0	0	0	0	0	0
			(민자 등)	0	0	0	0	0	0	0	0	0
(084) 보육·가족및 여성	19	9.8	계	292,993	74	292,919	53,737	55,804	58,753	61,131	63,495	0
			의 무	279,641	73	279,569	51,146	53,213	56,098	58,408	60,704	0
			재 량	13,351	1	13,350	2,590	2,591	2,655	2,722	2,791	0
			국고보조금	146,733	40	146,693	27,070	28,102	29,332	30,471	31,718	0
			균특보조금	0	0	0	0	0	0	0	0	0
			기금보조금	0	0	0	0	0	0	0	0	0
			시 도 비	100,592	18	100,574	18,313	18,808	20,360	21,108	21,987	0
			시 군 구 비	45,668	16	45,652	8,354	8,894	9,061	9,552	9,791	0
			지방소멸대응기	0	0	0	0	0	0	0	0	0
			지 방 채	0	0	0	0	0	0	0	0	0
			(채무부담)	0	0	0	0	0	0	0	0	0
			(민자 등)	0	0	0	0	0	0	0	0	0

중기지방재정계획(2023 ~ 2027) 부문별 현황(총괄)

회계구분 : 전체
분야 : 전체
부문 : 전체

(단위 : 백만원)

분야·부문별1	건수	비율	재원	총사업비	기투자	연 도 별 투 자 계 획					향 후	
						소 계	2023	2024	2025	2026		2027
(085) 노인·청소년	9	12.7	계	393,306	13,576	379,730	70,866	72,810	76,053	78,833	81,168	0
			의 무	382,412	13,093	369,319	68,579	70,859	74,050	76,775	79,056	0
			재 량	10,895	483	10,412	2,288	1,951	2,003	2,057	2,113	0
			국고보조금	264,662	2,812	261,850	49,097	50,680	52,357	54,050	55,666	0
			균특보조금	0	0	0	0	0	0	0	0	0
			기금보조금	0	0	0	0	0	0	0	0	0
			시 도 비	66,584	8,967	57,617	10,481	10,850	11,618	12,157	12,511	0
			시 군 구 비	62,060	1,797	60,263	11,288	11,280	12,078	12,625	12,991	0
			지방소멸대응기 들	0	0	0	0	0	0	0	0	0
			지 방 채 (채무부담) (민자 등)	0	0	0	0	0	0	0	0	0
(086) 노동	2	0.6	계	17,229	5	17,224	3,350	3,114	3,345	3,656	3,759	0
			의 무	5,736	5	5,731	1,106	1,087	1,004	1,249	1,285	0
			재 량	11,493	0	11,493	2,244	2,026	2,341	2,407	2,475	0
			국고보조금	939	3	936	287	155	160	165	170	0
			균특보조금	2,174	0	2,174	452	463	407	420	432	0
			기금보조금	0	0	0	0	0	0	0	0	0
			시 도 비	1,455	1	1,453	305	196	202	370	380	0
			시 군 구 비	12,662	1	12,661	2,307	2,299	2,576	2,702	2,777	0
			지방소멸대응기 들	0	0	0	0	0	0	0	0	0
			지 방 채 (채무부담) (민자 등)	0	0	0	0	0	0	0	0	0

중기지방재정계획(2023 ~ 2027) 부문별 현황(총괄)

회계구분 : 전체
 분야 : 전체
 부문 : 전체

(단위 : 백만원)

분야·부문별1	건수	비율	재원	총사업비	기투자	연 도 별 투 자 계 획					향 후		
						소 계	2023	2024	2025	2026		2027	
(087) 보건	2	0.4	계	11,604	0	11,604	2,342	2,055	2,332	2,402	2,474	0	
			의 무	10,232	0	10,232	1,927	1,985	2,045	2,106	2,169	0	
			재 량	1,372	0	1,372	414	70	287	296	304	0	
			국고보조금	0	0	0	0	0	0	0	0	0	
			균특보조금	0	0	0	0	0	0	0	0	0	
			기금보조금	0	0	0	0	0	0	0	0	0	
			시 도 비	5,795	0	5,795	1,092	1,124	1,158	1,193	1,229	0	
			시 군 구 비	5,809	0	5,809	1,250	931	1,174	1,209	1,245	0	
			지방소멸대응기	0	0	0	0	0	0	0	0	0	
			지 방 채	0	0	0	0	0	0	0	0	0	
(089) 사회복지일반	0	1.6	(채무부담)	0	0	0	0	0	0	0	0	0	
			(민자 등)	0	0	0	0	0	0	0	0	0	0
			계	46,419	0	46,419	8,620	8,939	9,271	9,616	9,974	0	0
			의 무	0	0	0	0	0	0	0	0	0	0
			재 량	46,419	0	46,419	8,620	8,939	9,271	9,616	9,974	0	0
			국고보조금	0	0	0	0	0	0	0	0	0	0
			균특보조금	0	0	0	0	0	0	0	0	0	0
			기금보조금	0	0	0	0	0	0	0	0	0	0
			시 도 비	0	0	0	0	0	0	0	0	0	0
			시 군 구 비	46,419	0	46,419	8,620	8,939	9,271	9,616	9,974	0	0
지방소멸대응기	0	0	0	0	0	0	0	0	0	0			
지 방 채	0	0	0	0	0	0	0	0	0	0			
(채무부담)	0	0	0	0	0	0	0	0	0	0			
(민자 등)	0	0	0	0	0	0	0	0	0	0			

중기지방재정계획(2023 ~ 2027) 부문별 현황(총괄)

회계구분 : 전체
분야 : 전체
부문 : 전체

(단위 : 백만원)

분야·부문별1	건수	비율	재원	총사업비	기투자	연 도 별 투 자 계 획					향 후		
						소 계	2023	2024	2025	2026		2027	
(090) 보건	8	2.2	계	64,669	205	64,465	14,953	11,361	12,289	12,799	13,063	0	
			의 무	41,457	201	41,256	8,277	7,447	8,314	8,510	8,709	0	
			재 량	23,213	4	23,209	6,677	3,914	3,975	4,289	4,354	0	
			국고보조금	20,436	179	20,257	5,755	3,166	3,691	3,778	3,867	0	
			균특보조금	0	0	0	0	0	0	0	0	0	
			기금보조금	0	0	0	0	0	0	0	0	0	
			시 도 비	14,026	11	14,015	2,850	2,608	2,788	2,852	2,916	0	
			시 군 구 비	30,207	15	30,192	6,348	5,586	5,809	6,168	6,280	0	
			지방소멸대응기	0	0	0	0	0	0	0	0	0	
			지 방 채	0	0	0	0	0	0	0	0	0	
(091) 보건의료	7	2.0	(채무부담)	0	0	0	0	0	0	0	0	0	
			(민자 등)	0	0	0	0	0	0	0	0	0	0
			계	59,226	48	59,178	13,875	10,319	11,240	11,743	12,001	0	0
			의 무	39,075	44	39,031	7,750	7,023	7,890	8,085	8,284	0	0
			재 량	20,151	4	20,147	6,125	3,296	3,350	3,658	3,718	0	0
			국고보조금	19,220	22	19,198	5,538	2,956	3,480	3,568	3,656	0	0
			균특보조금	0	0	0	0	0	0	0	0	0	0
			기금보조금	0	0	0	0	0	0	0	0	0	0
			시 도 비	13,270	11	13,259	2,639	2,472	2,652	2,716	2,780	0	0
			시 군 구 비	26,736	15	26,721	5,698	4,891	5,107	5,460	5,565	0	0
지방소멸대응기	0	0	0	0	0	0	0	0	0	0			
지 방 채	0	0	0	0	0	0	0	0	0	0			
(채무부담)	0	0	0	0	0	0	0	0	0	0			
(민자 등)	0	0	0	0	0	0	0	0	0	0	0		

중기지방재정계획(2023 ~ 2027) 부문별 현황(총괄)

회계구분 : 전체
분야 : 전체
부문 : 전체

(단위 : 백만원)

분야·부문별1	건수	비율	재원	총사업비	기투자	연 도 별 투 자 계 획					향 후		
						소 계	2023	2024	2025	2026		2027	
(093) 식품의약품안전	1	0.2	계	5,444	157	5,287	1,079	1,042	1,049	1,056	1,062	0	
			의 무	2,382	157	2,225	527	424	424	425	425	0	
			재 량	3,062	0	3,062	552	618	624	631	637	0	
			국고보조금	1,216	157	1,059	217	210	211	211	211	0	
			균특보조금	0	0	0	0	0	0	0	0	0	
			기금보조금	0	0	0	0	0	0	0	0	0	
			시 도 비	756	0	756	211	136	136	136	136	0	
			시 군 구 비	3,471	0	3,471	651	696	702	709	714	0	
			지방소멸대응기	0	0	0	0	0	0	0	0	0	
			지 방 채	0	0	0	0	0	0	0	0	0	
(100) 농림해양수산	9	4.2	(채무부담)	0	0	0	0	0	0	0	0	0	
			(민자 등)	0	0	0	0	0	0	0	0	0	0
			계	142,494	17,822	124,672	33,154	33,286	19,755	20,060	18,417	0	
			의 무	109,133	15,469	93,664	23,692	23,451	16,203	15,773	14,545	0	
			재 량	33,361	2,353	31,008	9,462	9,835	3,552	4,286	3,873	0	
			국고보조금	39,835	6,237	33,598	9,352	9,516	6,785	6,563	1,383	0	
			균특보조금	2,420	1,920	500	100	100	100	100	100	0	
			기금보조금	0	0	0	0	0	0	0	0	0	
			시 도 비	48,259	6,233	42,025	9,450	10,918	4,948	5,300	11,408	0	
			시 군 구 비	51,980	3,432	48,549	14,252	12,752	7,922	8,097	5,526	0	
지방소멸대응기	0	0	0	0	0	0	0	0	0	0			
지 방 채	0	0	0	0	0	0	0	0	0	0			
(채무부담)	0	0	0	0	0	0	0	0	0	0			
(민자 등)	0	0	0	0	0	0	0	0	0	0			

중기지방재정계획(2023 ~ 2027) 부문별 현황(총괄)

회계구분 : 전체
분야 : 전체
부문 : 전체

(단위 : 백만원)

분야·부문별1	건수	비율	재원	총사업비	기투자	연 도 별 투 자 계 획					향 후			
						소 계	2023	2024	2025	2026		2027		
(101) 농업·농촌	1	0.4	계	12,189	123	12,066	2,037	2,018	2,018	3,213	2,779	0		
			의 무	7,465	93	7,372	1,347	1,337	1,337	1,878	1,474	0		
			재 량	4,724	30	4,694	690	681	681	1,335	1,305	0		
			국고보조금	1,659	0	1,659	292	284	284	399	399	0		
			균특보조금	0	0	0	0	0	0	0	0	0		
			기금보조금	0	0	0	0	0	0	0	0	0		
			시 도 비	2,882	3	2,879	371	369	369	1,042	728	0		
			시 군 구 비	7,647	120	7,527	1,374	1,364	1,364	1,772	1,652	0		
			지방소멸대응기	0	0	0	0	0	0	0	0	0		
			지 방 채	0	0	0	0	0	0	0	0	0		
(102) 임업·산촌	3	1.0	(채무부담)	0	0	0	0	0	0	0	0	0		
			(민 자 등)	0	0	0	0	0	0	0	0	0	0	
			계	29,978	776	29,202	7,108	8,257	4,656	4,860	4,320	0	0	
			의 무	15,754	400	15,354	3,663	5,666	1,988	2,112	1,925	0	0	
			재 량	14,224	376	13,948	3,446	2,591	2,668	2,748	2,395	0	0	
			국고보조금	5,412	348	5,064	1,060	1,098	1,069	1,133	703	0	0	
			균특보조금	0	0	0	0	0	0	0	0	0	0	
			기금보조금	0	0	0	0	0	0	0	0	0	0	
			시 도 비	4,684	128	4,556	615	2,369	528	554	489	0	0	
			시 군 구 비	19,882	300	19,582	5,433	4,790	3,059	3,173	3,128	0	0	
(102) 임업·산촌	3	1.0	지방소멸대응기	0	0	0	0	0	0	0	0	0	0	
			지 방 채	0	0	0	0	0	0	0	0	0	0	0
			(채무부담)	0	0	0	0	0	0	0	0	0	0	0
			(민 자 등)	0	0	0	0	0	0	0	0	0	0	0

중기지방재정계획(2023 ~ 2027) 부문별 현황(총괄)

회계구분 : 전체
분야 : 전체
부문 : 전체

(단위 : 백만원)

분야·부문별1	건수	비율	재원	총사업비	기투자	연 도 별 투 자 계 획					향 후		
						소 계	2023	2024	2025	2026		2027	
(103) 해양수산·어촌	5	2.8	계	100,327	16,923	83,404	24,008	23,011	13,081	11,986	11,318	0	
			의 무	85,913	14,976	70,937	18,682	16,448	12,878	11,783	11,145	0	
			재 량	14,413	1,947	12,466	5,326	6,563	203	203	173	0	
			국고보조금	32,764	5,889	26,875	7,999	8,133	5,431	5,030	280	0	
			균특보조금	2,420	1,920	500	100	100	100	100	100	0	
			기금보조금	0	0	0	0	0	0	0	0	0	
			시 도 비	40,692	6,102	34,590	8,464	8,180	4,051	3,704	10,191	0	
			시 군 구 비	24,451	3,012	21,439	7,445	6,597	3,498	3,152	747	0	
			지방소멸대응기 들	0	0	0	0	0	0	0	0	0	
			지 방 채	0	0	0	0	0	0	0	0	0	
(110) 산업·중소기업및에너지	3	2.4	(채무부담)	0	0	0	0	0	0	0	0	0	
			(민자 등)	0	0	0	0	0	0	0	0	0	
			계	90,409	20,084	70,325	15,963	13,354	13,185	14,200	13,623	0	
			의 무	73,746	20,079	53,666	12,745	10,044	9,844	10,824	10,210	0	
			재 량	16,663	5	16,658	3,217	3,310	3,341	3,376	3,413	0	
			국고보조금	34,839	11,618	23,221	1,534	4,957	4,855	5,843	6,033	0	
			균특보조금	5,103	0	5,103	5,103	0	0	0	0	0	
			기금보조금	0	0	0	0	0	0	0	0	0	
			시 도 비	24,961	4,282	20,679	3,290	4,484	4,445	4,338	4,121	0	
			시 군 구 비	23,906	4,184	19,722	4,435	3,913	3,885	4,019	3,469	0	
(110) 산업·중소기업및에너지			지방소멸대응기 들	0	0	0	0	0	0	0	0	0	
			지 방 채	1,600	0	1,600	1,600	0	0	0	0	0	0
			(채무부담)	0	0	0	0	0	0	0	0	0	0
			(민자 등)	0	0	0	0	0	0	0	0	0	0

중기지방재정계획(2023 ~ 2027) 부문별 현황(총괄)

회계구분 : 전체
 분야 : 전체
 부문 : 전체

(단위 : 백만원)

분야·부문별1	건수	비율	재원	총사업비	기투자	연 도 별 투 자 계 획					향 후	
						소 계	2023	2024	2025	2026		2027
(112) 산업기술지원	0	0.0	계	255	0	255	51	51	51	51	51	0
			의 무	255	0	255	51	51	51	51	51	0
			재 량	0	0	0	0	0	0	0	0	0
			국고보조금	0	0	0	0	0	0	0	0	0
			균특보조금	0	0	0	0	0	0	0	0	0
			기금보조금	0	0	0	0	0	0	0	0	0
			시 도 비	0	0	0	0	0	0	0	0	0
			시 군 구 비	255	0	255	51	51	51	51	51	0
			지방소멸대응기	0	0	0	0	0	0	0	0	0
			지 방 채	0	0	0	0	0	0	0	0	0
(114) 산업진흥·고도화	3	2.1	(채무부담)	0	0	0	0	0	0	0	0	
			(민자 등)	0	0	0	0	0	0	0	0	0
			계	82,397	20,080	62,316	14,423	11,781	11,585	12,569	11,957	0
			의 무	73,132	20,079	53,052	12,630	9,913	9,717	10,701	10,090	0
			재 량	9,265	1	9,264	1,793	1,868	1,868	1,868	1,867	0
			국고보조금	34,636	11,618	23,018	1,476	4,918	4,818	5,808	6,000	0
			균특보조금	5,103	0	5,103	5,103	0	0	0	0	0
			기금보조금	0	0	0	0	0	0	0	0	0
			시 도 비	24,577	4,282	20,295	3,216	4,406	4,367	4,261	4,044	0
			시 군 구 비	16,481	4,181	12,300	3,029	2,458	2,400	2,500	1,913	0
지방소멸대응기	0	0	0	0	0	0	0	0	0			
지 방 채	1,600	0	1,600	1,600	0	0	0	0	0			
(채무부담)	0	0	0	0	0	0	0	0	0			
(민자 등)	0	0	0	0	0	0	0	0	0			

중기지방재정계획(2023 ~ 2027) 부문별 현황(총괄)

회계구분 : 전체
분야 : 전체
부문 : 전체

(단위 : 백만원)

분야·부문별1	건수	비율	재원	총사업비	기투자	연 도 별 투 자 계 획					향 후		
						소 계	2023	2024	2025	2026		2027	
(116) 산업·중소기업일반	0	0.3	계	7,757	4	7,753	1,488	1,522	1,549	1,580	1,615	0	
			의 무	359	0	359	64	79	76	72	69	0	
			재 량	7,398	4	7,394	1,424	1,442	1,473	1,508	1,546	0	
			국고보조금	203	0	203	58	39	37	35	33	0	
			균특보조금	0	0	0	0	0	0	0	0	0	
			기금보조금	0	0	0	0	0	0	0	0	0	
			시 도 비	384	0	384	74	79	78	77	76	0	
			시 군 구 비	7,170	4	7,166	1,356	1,404	1,434	1,468	1,505	0	
			지방소멸대응기	0	0	0	0	0	0	0	0	0	
			지 방 채	0	0	0	0	0	0	0	0	0	
(120) 교통및물류	39	7.1	(채무부담)	0	0	0	0	0	0	0	0	0	
			(민자 등)	0	0	0	0	0	0	0	0	0	0
			계	323,054	112,513	210,542	36,000	29,818	44,001	51,331	49,393	0	
			의 무	62,965	36,507	26,458	13,611	3,306	3,091	3,205	3,245	0	
			재 량	260,090	76,006	184,084	22,389	26,511	40,910	48,126	46,148	0	
			국고보조금	6,966	1,150	5,816	816	0	0	0	5,000	0	
			균특보조금	16,659	16,659	0	0	0	0	0	0	0	0
			기금보조금	0	0	0	0	0	0	0	0	0	0
			시 도 비	112,486	36,172	76,314	11,595	8,979	18,690	19,046	18,005	0	
			시 군 구 비	186,943	58,532	128,411	23,588	20,839	25,311	32,285	26,388	0	
지방소멸대응기	0	0	0	0	0	0	0	0	0	0			
지 방 채	0	0	0	0	0	0	0	0	0	0			
(채무부담)	0	0	0	0	0	0	0	0	0	0			
(민자 등)	4,360	0	4,360	4,360	0	0	0	0	0	0	0		

중기지방재정계획(2023 ~ 2027) 부문별 현황(총괄)

회계구분 : 전체
 분야 : 전체
 부문 : 전체

(단위 : 백만원)

분야·부문별1	건수	비율	재원	총사업비	기투자	연 도 별 투 자 계 획					향 후	
						소 계	2023	2024	2025	2026		2027
(121) 도로	29	4.7	계	189,637	48,365	141,272	23,812	16,963	27,517	37,565	35,416	0
			의 무	16,795	3,482	13,313	10,388	975	650	650	650	0
			재 량	172,842	44,883	127,959	13,424	15,988	26,867	36,915	34,766	0
			국고보조금	6,386	570	5,816	816	0	0	0	5,000	0
			균특보조금	7,000	7,000	0	0	0	0	0	0	0
			기금보조금	0	0	0	0	0	0	0	0	0
			시 도 비	84,892	18,892	66,000	9,695	7,830	14,325	17,625	16,525	0
			시 군 구 비	91,359	21,903	69,456	13,301	9,133	13,192	19,940	13,891	0
			지방소멸대응기	0	0	0	0	0	0	0	0	0
			지 방 채	0	0	0	0	0	0	0	0	0
(124) 해운·항만	0	0.0	(채무부담)	0	0	0	0	0	0	0	0	0
			(민자 등)	4,360	0	4,360	4,360	0	0	0	0	0
			계	730	0	730	145	145	146	147	147	0
			의 무	0	0	0	0	0	0	0	0	0
			재 량	730	0	730	145	145	146	147	147	0
			국고보조금	0	0	0	0	0	0	0	0	0
			균특보조금	0	0	0	0	0	0	0	0	0
			기금보조금	0	0	0	0	0	0	0	0	0
			시 도 비	0	0	0	0	0	0	0	0	0
			시 군 구 비	730	0	730	145	145	146	147	147	0
			지방소멸대응기	0	0	0	0	0	0	0	0	0
			지 방 채	0	0	0	0	0	0	0	0	0
			(채무부담)	0	0	0	0	0	0	0	0	0
			(민자 등)	0	0	0	0	0	0	0	0	0

중기지방재정계획(2023 ~ 2027) 부문별 현황(총괄)

회계구분 : 전체
분야 : 전체
부문 : 전체

(단위 : 백만원)

분야·부문별1	건수	비율	재원	총사업비	기투자	연 도 별 투 자 계 획					향 후	
						소 계	2023	2024	2025	2026		2027
(125) 항공·공항	1	0.0	계	9,137	9,137	0	0	0	0	0	0	0
			의 무	0	0	0	0	0	0	0	0	0
			재 량	9,137	9,137	0	0	0	0	0	0	0
			국고보조금	0	0	0	0	0	0	0	0	0
			균특보조금	0	0	0	0	0	0	0	0	0
			기금보조금	0	0	0	0	0	0	0	0	0
			시 도 비	867	867	0	0	0	0	0	0	0
			시 군 구 비	8,269	8,269	0	0	0	0	0	0	0
			지방소멸대응기 들	0	0	0	0	0	0	0	0	0
			지 방 채	0	0	0	0	0	0	0	0	0
(126) 대중교통·물류등기타	9	2.3	(채무부담)	0	0	0	0	0	0	0	0	
			(민자 등)	0	0	0	0	0	0	0	0	0
			계	123,551	55,011	68,540	12,043	12,709	16,338	13,620	13,830	0
			의 무	46,170	33,025	13,145	3,223	2,331	2,441	2,555	2,595	0
			재 량	77,381	21,986	55,395	8,820	10,377	13,898	11,065	11,235	0
			국고보조금	580	580	0	0	0	0	0	0	0
			균특보조금	9,659	9,659	0	0	0	0	0	0	0
			기금보조금	0	0	0	0	0	0	0	0	0
			시 도 비	26,727	16,413	10,314	1,900	1,149	4,365	1,421	1,480	0
			시 군 구 비	86,585	28,360	58,225	10,143	11,560	11,973	12,199	12,350	0
지방소멸대응기 들	0	0	0	0	0	0	0	0	0			
지 방 채	0	0	0	0	0	0	0	0	0			
(채무부담)	0	0	0	0	0	0	0	0	0			
(민자 등)	0	0	0	0	0	0	0	0	0			

중기지방재정계획(2023 ~ 2027) 부문별 현황(총괄)

회계구분 : 전체
분야 : 전체
부문 : 전체

(단위 : 백만원)

분야·부문별1	건수	비율	재원	총사업비	기투자	연 도 별 투 자 계 획					향 후	
						소 계	2023	2024	2025	2026		2027
(140) 국토및지역개발	22	6.4	계	231,771	41,676	190,096	38,672	44,399	37,570	34,680	34,775	0
			의 무	84,606	37,523	47,084	15,583	17,174	6,858	3,721	3,747	0
			재 량	147,165	4,153	143,012	23,089	27,225	30,712	30,958	31,027	0
			국고보조금	6,258	713	5,544	798	3,511	391	445	400	0
			균특보조금	8,800	8,800	0	0	0	0	0	0	0
			기금보조금	0	0	0	0	0	0	0	0	0
			시 도 비	42,169	17,257	24,912	6,811	9,055	4,918	2,141	1,988	0
			시 군 구 비	174,544	14,905	159,639	31,063	31,834	32,260	32,095	32,387	0
			지방소멸대응기	0	0	0	0	0	0	0	0	0
			지 방 채	0	0	0	0	0	0	0	0	0
			(채무부담)	0	0	0	0	0	0	0	0	0
			(민자 등)	0	0	0	0	0	0	0	0	0
			계	38,626	5,117	33,509	4,539	14,073	5,923	4,450	4,524	0
			의 무	16,228	4,817	11,411	678	10,420	11	151	151	0
재 량	22,398	300	22,098	3,861	3,653	5,912	4,299	4,373	0			
국고보조금	3,905	582	3,323	200	3,123	0	0	0	0			
균특보조금	0	0	0	0	0	0	0	0	0			
기금보조금	0	0	0	0	0	0	0	0	0			
(141) 수자원	3	1.1	시 도 비	10,988	3,168	7,820	327	5,100	700	923	770	0
			시 군 구 비	23,733	1,367	22,366	4,012	5,850	5,223	3,527	3,754	0
			지방소멸대응기	0	0	0	0	0	0	0	0	0
			지 방 채	0	0	0	0	0	0	0	0	0
			(채무부담)	0	0	0	0	0	0	0	0	0
			(민자 등)	0	0	0	0	0	0	0	0	0

중기지방재정계획(2023 ~ 2027) 부문별 현황(총괄)

회계구분 : 전체
 분야 : 전체
 부문 : 전체

(단위 : 백만원)

분야·부문별1	건수	비율	재원	총사업비	기투자	연 도 별 투 자 계 획					향 후		
						소 계	2023	2024	2025	2026		2027	
(142) 지역및도시	19	5.2	계	193,146	36,559	156,587	34,133	30,327	31,647	30,230	30,251	0	
			의 무	68,378	32,706	35,673	14,905	6,754	6,847	3,570	3,596	0	
			재 량	124,767	3,853	120,914	19,228	23,573	24,800	26,659	26,655	0	
			국고보조금	2,353	132	2,221	598	388	391	445	400	0	
			균특보조금	8,800	8,800	0	0	0	0	0	0	0	
			기금보조금	0	0	0	0	0	0	0	0	0	
			시 도 비	31,181	14,089	17,092	6,484	3,955	4,218	1,218	1,218	0	
			시 군 구 비	150,811	13,538	137,273	27,051	25,984	27,037	28,567	28,633	0	
			지방소멸대응기 들	0	0	0	0	0	0	0	0	0	
			지 방 채	0	0	0	0	0	0	0	0	0	
(160) 예비비	0	0.3	(채무부담)	0	0	0	0	0	0	0	0	0	
			(민자 등)	0	0	0	0	0	0	0	0	0	0
			계	7,831	0	7,831	1,500	1,555	1,573	1,592	1,611	0	
			의 무	7,831	0	7,831	1,500	1,555	1,573	1,592	1,611	0	
			재 량	0	0	0	0	0	0	0	0	0	0
			국고보조금	0	0	0	0	0	0	0	0	0	0
			균특보조금	0	0	0	0	0	0	0	0	0	0
			기금보조금	0	0	0	0	0	0	0	0	0	0
			시 도 비	0	0	0	0	0	0	0	0	0	0
			시 군 구 비	7,831	0	7,831	1,500	1,555	1,573	1,592	1,611	0	
(160) 예비비	0	0.3	지방소멸대응기 들	0	0	0	0	0	0	0	0	0	
			지 방 채	0	0	0	0	0	0	0	0	0	0
			(채무부담)	0	0	0	0	0	0	0	0	0	0
			(민자 등)	0	0	0	0	0	0	0	0	0	0

중기지방재정계획(2023 ~ 2027) 부문별 현황(총괄)

회계구분 : 전체
 분야 : 전체
 부문 : 전체

(단위 : 백만원)

분야·부문별1	건수	비율	재원	총사업비	기투자	연 도 별 투 자 계 획					향 후		
						소 계	2023	2024	2025	2026		2027	
(161) 예비비	0	0.3	계	7,831	0	7,831	1,500	1,555	1,573	1,592	1,611	0	
			의 무	7,831	0	7,831	1,500	1,555	1,573	1,592	1,611	0	
			재 량	0	0	0	0	0	0	0	0	0	
			국고보조금	0	0	0	0	0	0	0	0	0	
			균특보조금	0	0	0	0	0	0	0	0	0	
			기금보조금	0	0	0	0	0	0	0	0	0	
			시 도 비	0	0	0	0	0	0	0	0	0	
			시 군 구 비	7,831	0	7,831	1,500	1,555	1,573	1,592	1,611	0	
			지방소멸대응기	0	0	0	0	0	0	0	0	0	
			지 방 채	0	0	0	0	0	0	0	0	0	
(900) 기타	0	14.2	(채무부담)	0	0	0	0	0	0	0	0	0	
			(민자 등)	0	0	0	0	0	0	0	0	0	0
			계	424,705	547	424,158	79,941	82,317	84,760	87,279	89,861	0	0
			의 무	407,856	381	407,474	76,810	79,084	81,427	83,841	86,313	0	0
			재 량	16,850	166	16,684	3,131	3,233	3,333	3,438	3,548	0	0
			국고보조금	270	0	270	51	52	54	56	57	0	0
			균특보조금	261	0	261	51	51	52	53	54	0	0
			기금보조금	0	0	0	0	0	0	0	0	0	0
			시 도 비	316	0	316	60	61	63	65	67	0	0
			시 군 구 비	423,859	547	423,312	79,780	82,153	84,591	87,106	89,683	0	0
지방소멸대응기	0	0	0	0	0	0	0	0	0	0	0		
지 방 채	0	0	0	0	0	0	0	0	0	0	0		
(채무부담)	0	0	0	0	0	0	0	0	0	0	0		
(민자 등)	0	0	0	0	0	0	0	0	0	0	0		

중기지방재정계획(2023 ~ 2027) 부문별 현황(총괄)

회계구분 : 전체
 야 : 전체
 문 : 전체

(단위 : 백만원)

분야·부문별1	건수	비율	재원	총사업비	기투자	연 도					투 자 계 획			향 후
						소 계	2023	2024	2025	2026	2027			
(901) 기타	0	14.2	계	424,705	547	424,158	79,941	82,317	84,760	87,279	89,861	0		
			의 무	407,856	381	407,474	76,810	79,084	81,427	83,841	86,313	0		
			재 량	16,850	166	16,684	3,131	3,233	3,333	3,438	3,548	0		
			국고보조금	270	0	270	51	52	54	56	57	0		
			균특보조금	261	0	261	51	51	52	53	54	0		
			기금보조금	0	0	0	0	0	0	0	0	0		
			시 도 비	316	0	316	60	61	63	65	67	0		
			시 군 구 비	423,859	547	423,312	79,780	82,153	84,591	87,106	89,683	0		
			지방소멸대응기 들	0	0	0	0	0	0	0	0	0		
			지 방 채	0	0	0	0	0	0	0	0	0		
			(채무부담)	0	0	0	0	0	0	0	0			
			(민자 등)	0	0	0	0	0	0	0	0	0		

[첨부자료] 세부사업계획서

서부사업계획서

회계연도 : 2023년

회계계구분 : 전체

야 : 전체
D/F

전체
::
문
무

(아름답게 .. 아름답게)

분야·부문·정책·단위·세부사업	사업개요	국가계획	투자성상	지방채	BT	의무지출			재원	총사업비	기투자	연도별투자계획					항후		
						평정	모조	이차				소계	2023	2024	2025	2026		2027	
합계									계	2,061,444	226,571	1,834,873	387,868	395,669	339,222	366,663	345,451	0	
									의무	1,336,903	118,617	1,218,287	262,299	263,131	231,400	233,788	227,667	0	
									재량	724,540	107,954	616,587	125,569	132,537	107,822	132,875	117,784	0	
									국고보조금	717,602	20,297	697,305	136,916	140,440	137,647	141,633	140,670	0	
									균특보조금	43,166	32,054	11,112	6,813	1,151	1,018	1,049	1,080	0	
									시도비	421,586	74,372	347,214	75,710	79,682	55,098	72,214	64,511	0	
									시군구비	869,090	93,948	775,143	164,330	174,397	145,459	151,767	139,190	0	
									지방채	10,000	5,900	4,100	4,100	0	0	0	0	0	
									(민자 등)	5,943	1,583	4,360	4,360	0	0	0	0	0	
										214,162	28,846	185,316	43,808	56,359	36,094	27,334	21,721	0	
		4,954	0	4,954	991	991	991	991	991	0									
		4,954	0	4,954	991	991	991	991	991	0									
		4,954	0	4,954	991	991	991	991	991	0									
		4,954	0	4,954	991	991	991	991	991	0									
		4,954	0	4,954	991	991	991	991	991	0									
		4,954	0	4,954	991	991	991	991	991	0									
	일반행정	기간:영종도청내공공기관:의정활동및의사운영:의정활동및의사운영을위해필요한업무수행경비		N	N	N	Y	N	N	계	4,954	0	4,954	991	991	991	991	991	0
										의무	4,954	0	4,954	991	991	991	991	991	991
시군구비										4,954	0	4,954	991	991	991	991	991	991	0
										209,208	28,846	180,362	42,817	55,368	35,103	26,343	20,730	0	
									54,712	0	54,712	10,559	10,554	10,871	11,197	11,533	0		

세부사업계획서

회계연도 : 2023년

회계구분 : 전체

분야 : 전체

부문 : 전체

(단위 : 백만원)

분야· 부문· 정책· 단위· 세부사업	사업개요	국가계획	투자심사	지방협력	BTL	의무지출			자원	총사업비	기투자	연도별 투자					향후	
						법정	모조	이차				소계	2023	2024	2025	2026		2027
시설관리공단 지원										54,712	0	54,712	10,559	10,554	10,871	11,197	11,533	0
	시설관리공단 지원 기간 : 연중 규모 : 시설관리 등 위탁 내용 : 본부 경영지원								계	54,712	0	54,712	10,559	10,554	10,871	11,197	11,533	0
			N	N	N	N	N	재량	54,712	0	54,712	10,559	10,554	10,871	11,197	11,533	0	
								시군구비	54,712	0	54,712	10,559	10,554	10,871	11,197	11,533	0	
	내실있는 구정홍보 활성화									2,113	0	2,113	423	423	423	423	423	0
주요 구정홍보										2,113	0	2,113	423	423	423	423	423	0
	뉴미디어 홍보								계	2,113	0	2,113	423	423	423	423	423	0
			N	N	N	N	N	재량	2,113	0	2,113	423	423	423	423	423	423	0
정보화역량강화									시군구비	2,113	0	2,113	423	423	423	423	423	0
	정보화 기반 구축 관리									7,798	0	7,798	1,506	1,532	1,559	1,587	1,615	0
										7,798	0	7,798	1,506	1,532	1,559	1,587	1,615	0
									계	4,630	0	4,630	872	898	925	953	981	0
	행정정보화								재량	4,630	0	4,630	872	898	925	953	981	0
		N	N	N	N	N	시군구비	4,630	0	4,630	872	898	925	953	981	0		
정보인프라 확충 및 관리									계	3,169	0	3,169	634	634	634	634	634	0
		N	N	N	N	N	재량	3,169	0	3,169	634	634	634	634	634	634	0	
								시군구비	3,169	0	3,169	634	634	634	634	634	0	
통신시설 인프라 구축 관리									2,104	0	2,104	421	421	421	421	421	0	

세부사업계획서

회계연도 : 2023년
회계구분 : 전체
분야 : 전체
부문 : 전체

(단위 : 백만원)

분야·부문·정책·단위·세부사업	사업개요	국가계획	투자심사	지방재정	BTL	의무지출			자원	총사업비	기투자	연도별투자					향후	
						법정	모조	이차				소계	2023	2024	2025	2026		2027
정보통신시설 기반구축 및 유지관리	기간:연중 대상:정보통신시설 내용:기반구축 및 유지관리									2,104	0	2,104	421	421	421	421	0	
									계	2,104	0	2,104	421	421	421	421	0	
			N	N	N	N	N	N	재량	2,104	0	2,104	421	421	421	421	0	
									시군구비	2,104	0	2,104	421	421	421	421	0	
자원봉사센터 운영 활성화	기간:연중 대상:중구자원봉사센터 위치:신포로46번길 31 내용:자원봉사자 모집, 교육, 홍보									3,931	0	3,931	786	786	786	786	0	
									계	3,931	0	3,931	786	786	786	786	0	
			N	N	N	N	N	N	재량	3,931	0	3,931	786	786	786	786	0	
									시군구비	3,931	0	3,931	786	786	786	786	0	
시대에 부응하는 자치행정 구현	기간:연중 대상:중구자원봉사센터 위치:신포로46번길 31 내용:자원봉사자 모집, 교육, 홍보									64,401	14,195	50,206	10,134	16,734	15,870	6,734	734	0
									계	53,701	4,448	49,253	9,181	16,734	15,870	6,734	734	0
									계	3,671	0	3,671	734	734	734	734	734	0
			N	N	N	N	N	N	재량	3,671	0	3,671	734	734	734	734	734	0
기관공통 운영 지원	기간:연중 내용:당직비, 공공운영비 등									3,671	0	3,671	734	734	734	734	734	0
									계	9,700	0	9,700	565	5,000	4,136	0	0	0
			Y	Y	N	N	N	N	재량	9,700	0	9,700	565	5,000	4,136	0	0	0
									시군구비	9,700	0	9,700	565	5,000	4,136	0	0	0
개항동 행정복지센터 신축	기간:2022.7월~2025.12월 대상:주민 전체 규모:지상3층, 지상5층 내용:동청사 신축									10,000	0	10,000	1,000	3,000	3,000	3,000	0	0
									계									
			Y	N	N	N	N	N										

세부사업계획서

회계연도 : 2023년
회계구분 : 전체
분 야 : 전체
부 문 : 전체

(단위 : 백만원)

분야·부문·정책·단위·세부사업	사 업 개 요	국가계 획	투 자 성 사	지 방 채 우	BTL	의무지출			자원	총사업비	기투자	연 도 별 투 자 계 획						항 후
						법정	모조	이차				소 계	2023	2024	2025	2026	2027	
			Y	N	N	N	N	N	재 량	10,000	0	10,000	1,000	3,000	3,000	3,000	0	0
									시군구비	10,000	0	10,000	1,000	3,000	3,000	3,000	0	0
									계	14,000	0	14,000	4,000	3,000	4,000	3,000	0	0
	신포동행정복지센터 신축	기간:2023.01~2026.12 위치:제물량로 168(신생동 2-42,43,44) 규모:연면적 2,460㎡ 지 하1층, 지상5층	Y	N	N	N	N	N	재 량	14,000	0	14,000	4,000	3,000	4,000	3,000	0	0
									시군구비	14,000	0	14,000	4,000	3,000	4,000	3,000	0	0
									계	6,330	4,448	1,882	1,882	0	0	0	0	0
	올목동 주민편의시 설 건립	기간:2020.1월~2023.6월 위치:중구 올목동 244-9 규모:지상5층, 연면적 1,594㎡ 내용:주민편의시설 신 축	Y	N	N	N	N	N	재 량	6,330	4,448	1,882	1,882	0	0	0	0	0
									시 도 비	1,000	1,000	0	0	0	0	0	0	0
									시군구비	5,330	3,448	1,882	1,882	0	0	0	0	0
									계	10,000	0	10,000	1,000	5,000	4,000	0	0	0
	도원울목동 행정부 지센터 신축	기간 : 2022. 9 ~ 2026. 12 대상 : 주민전체 규모 : 지하1층, 지상5 층 내용 : 동청사 신축	Y	N	N	N	N	N	재 량	10,000	0	10,000	1,000	5,000	4,000	0	0	0
									시군구비	10,000	0	10,000	1,000	5,000	4,000	0	0	0
									계	10,700	9,747	953	953	0	0	0	0	0
	가창)영종2동 행정복지센터 (생활SOC 복합화)								계	8,727	7,774	953	953	0	0	0	0	0
									재 량	8,727	7,774	953	953	0	0	0	0	0
									시 도 비	1,500	1,500	0	0	0	0	0	0	0
			Y	Y	N	N	N	N	시군구비	3,827	2,874	953	953	0	0	0	0	0
									지 방 채	3,400	3,400	0	0	0	0	0	0	0

세부사업계획서

회계연도 : 2023년
회계구분 : 전체
분야 : 전체
부문 : 전체

(단위 : 백만원)

분야·부문·정책·단위·세부사업		사업개요	국가계획	투자심사	지방채	BTL	의무지출			자원	총사업비	기투자	연도별투자					향후	
							보통	모조	이자				소계	2023	2024	2025	2026		2027
가칭)영종2동 행정복지센터 생활문화센터 조성	기간:2020.8월~2023.12월 위치:종산동 1912-4구분:지하1층~지상5층 면적:2,998㎡ 내용:(가칭)영종2동 행정복지센터 내 생활문화센터 조성	Y	N	N	N	N	N	N	계	1,804	1,804	0	0	0	0	0	0		
									재량	1,804	1,804	0	0	0	0	0	0		
									국책보조금	900	900	0	0	0	0	0	0	0	
									시군구비	904	904	0	0	0	0	0	0	0	
	기간:2020.8월~2023.12월 위치:종산동 1912-4구분:지하1층~지상5층 면적:2,998㎡ 내용:(가칭)영종2동 행정복지센터 내 작은도서관 조성	Y	N	N	N	N	N	N	계	169	169	0	0	0	0	0	0		
									재량	169	169	0	0	0	0	0	0	0	
									국책보조금	112	112	0	0	0	0	0	0	0	
									시군구비	57	57	0	0	0	0	0	0	0	
	공무원 후생복지 추진	활기찬 직장 분위기 조성									13,810	0	13,810	2,721	2,741	2,761	2,782	2,804	0
											13,810	0	13,810	2,721	2,741	2,761	2,782	2,804	0
계										11,681	0	11,681	2,336	2,336	2,336	2,336	2,336	0	
의무										11,681	0	11,681	2,336	2,336	2,336	2,336	2,336	0	
복지제도 운영	기간:연중 대상:전직원 내용:직원 후생복지 제도 운영	N	N	N	Y	N	N	시군구비	11,681	0	11,681	2,336	2,336	2,336	2,336	2,336	0		
								계	2,128	0	2,128	385	404	425	446	468	0		
								의무	2,128	0	2,128	385	404	425	446	468	0		
								시군구비	2,128	0	2,128	385	404	425	446	468	0		
직장보육시설 운영	기간:연중 대상:종구청 직원 및 자녀 규모:62명(영아:27명, 유아:35명) 내용:직장보육시설 운영	N	N	N	Y	N	N		9,010	0	9,010	1,802	1,802	1,802	1,802	1,802	0		
									9,010	0	9,010	1,802	1,802	1,802	1,802	1,802	0		
								계	9,010	0	9,010	1,802	1,802	1,802	1,802	1,802	0		
								의무	9,010	0	9,010	1,802	1,802	1,802	1,802	1,802	0		
공유재산의 효율적 관리	공유재산관리								9,010	0	9,010	1,802	1,802	1,802	1,802	1,802	0		
									9,010	0	9,010	1,802	1,802	1,802	1,802	1,802	0		

세부사업계획서

회계연도 : 2023년

회계구분 : 전체

분 야 : 전체

부 문 : 전체

(단위 : 백만원)

분야·부문·정책·단위·세부사업	사업개요	국가계획	투자성향	지방채	BT	의무지출			자원	총사업비	기투자	연도별투자계획					향후
						법정	모조	이차				소계	2023	2024	2025	2026	
공유재산관리	기간:연중 대상:관내공유재산 내용:공유재산유지관리		N	N	N				계	6,321	0	6,321	1,264	1,264	1,264	1,264	0
			N	N	N				재량	6,321	0	6,321	1,264	1,264	1,264	1,264	0
									시군구비	6,321	0	6,321	1,264	1,264	1,264	1,264	0
차량관리	기간:연중 대상:관용차량 내용:관용차량유지관리		N	N	N				계	2,689	0	2,689	538	538	538	538	0
			N	N	N				재량	2,689	0	2,689	538	538	538	538	0
									시군구비	2,689	0	2,689	538	538	538	538	0
공공시설물의 효율적 관리										3,059	0	3,059	612	612	612	612	0
										3,059	0	3,059	612	612	612	612	0
									계	3,059	0	3,059	612	612	612	612	0
노후시설물 보수 정비	기간:연중 대상:구청사, 관내 공유 건물:구청사 등 보수정비	N	N	N	N				재량	3,059	0	3,059	612	612	612	612	0
									시군구비	3,059	0	3,059	612	612	612	612	0
										33,618	14,651	33,618	13,854	19,764	0	0	0
영종국제도시 복합공공시설 건립	영종국제도시 복합공공시설 건립(생활SOC 복합화)								계	5,970	2,083	3,887	1,563	2,324	0	0	0
									의무	5,970	2,083	3,887	1,563	2,324	0	0	0
									관특보조금	1,043	1,043	0	0	0	0	0	0
영종국제도시 복합 영공시설 공공도서관 관 건립(전환사업)	기간:2020.7월 ~ 2024.12월 위치:운남동 1709-2 규모:연면적 약 11,996㎡ (지하 1층, 지상 4층) 내용:복합공공시설내 장애인복지관 건립	Y	N	N	N			시도비	2,867	520	2,347	1,173	1,174	0	0	0	
									시군구비	2,060	520	1,540	390	1,150	0	0	0

세부사업계획서

회계연도 : 2023년

회계구분 : 전체

분 야 : 전체

부 문 : 전체

(단위 : 백만원)

분야·부문·정책·단위·세부사업	사업개요	국가계획	투자심사	지방채	BT	의무지출			자원	총사업비	기투자	연도별투자계획					항후				
						법정	모조	이자				소계	2023	2024	2025	2026		2027			
영종국제도시 복합영종공공시설 국민체육센터 건립	기간:2020.7월 ~ 2024.12월 위치:운남동 1709-2 규모:연면적 약 11,996㎡ (지하 1층, 지상 4층) 내용:복합공공시설내 국민체육센터 건립		Y	N	N	N	Y	N	계	20,648	10,292	10,356	4,205	6,151	0	0	0				
									의무	20,648	10,292	10,356	4,205	6,151	0	0	0	0			
									국고보조금	4,000	1,100	2,900	1,700	1,200	0	0	0	0			
									시도비	10,824	5,846	4,978	2,505	2,473	0	0	0	0			
									시군구비	5,824	3,346	2,478	0	2,478	0	0	0	0			
								(민자 등)	1,583	1,583	0	0	0	0	0	0	0				
영종국제도시 복합영종공공시설 종합사회복지관 건립	기간:2020.7월 ~ 2024.12월 위치:운남동 1709-2 규모:연면적 약 11,996㎡ (지하 1층, 지상 4층) 내용:복합공공시설내 종합사회복지관 건립		Y	N	N	N	Y	N	계	7,840	760	7,080	2,696	4,384	0	0	0	0			
									의무	7,840	760	7,080	2,696	4,384	0	0	0	0	0		
									시도비	2,352	228	2,124	809	1,315	0	0	0	0	0		
									시군구비	5,488	532	4,956	1,887	3,069	0	0	0	0	0		
영종국제도시 복합영종공공시설 노인복지관 건립	기간:2020.7월 ~ 2024.12월 위치:운남동 1709-2 규모:연면적 약 11,996㎡ (지하 1층, 지상 4층) 내용:복합공공시설내 노인복지관 건립		Y	N	N	N	Y	N	계	7,585	1,002	6,583	3,562	3,021	0	0	0	0			
									의무	7,585	1,002	6,583	3,562	3,021	0	0	0	0	0	0	
									시도비	3,792	501	3,291	1,781	1,510	0	0	0	0	0	0	
									시군구비	3,792	501	3,291	1,781	1,510	0	0	0	0	0	0	
영종국제도시 복합영종공공시설 장애인복지관 건립	기간:2020.7월 ~ 2024.12월 위치:운남동 1709-2 규모:연면적 약 11,996㎡ (지하 1층, 지상 4층) 내용:복합공공시설내 장애인복지관 건립		Y	N	N	N	Y	N	계	6,226	514	5,712	1,828	3,884	0	0	0	0			
									의무	6,226	514	5,712	1,828	3,884	0	0	0	0	0	0	0
									시도비	1,868	154	1,714	548	1,165	0	0	0	0	0	0	0
									시군구비	4,359	360	3,999	1,280	2,719	0	0	0	0	0	0	0

세부사업계획서

회계연도 : 2023년
회계구분 : 전체
분야 : 전체
부문 : 전체

(단위 : 백만원)

분야·부문·정책·단위·세부사업	사 업 개 요	국가계 획	투자심사	지방채	BTL	의무지출			자원	총사업비	기투자	연 도 별 투 자 계 획					항 후		
						법정	모조	이자				소 계	2023	2024	2025	2026		2027	
공공질서및안전	재난방재·민방위	재난예방안전 센터 운영	N	N	N	N	N	N	N	292	0	292	54	57	59	60	62	0	
	재난예방	재난예방 활동	재난예방안전 센터 운영	N	N	N	N	N	N	N	6,463	0	6,463	954	1,278	1,342	1,409	1,479	0
교육	유아및초중등교육	재난예방대책 추진	N	N	N	N	N	N	N	14,762	0	14,762	2,842	2,892	2,950	3,009	3,069	0	
교육	유아및초중등교육	재난예방대책 추진	N	N	N	N	N	N	N	70	0	70	30	10	10	10	10	0	
교육	유아및초중등교육	재난예방대책 추진	N	N	N	N	N	N	N	14,692	0	14,692	2,812	2,882	2,940	2,999	3,059	0	
교육	유아및초중등교육	재난예방대책 추진	N	N	N	N	N	N	N	56,839	3,586	56,839	14,231	14,496	7,957	8,173	8,396	0	
교육	유아및초중등교육	재난예방대책 추진	N	N	N	N	N	N	N	36,042	0	36,042	6,781	6,995	7,204	7,420	7,643	0	

세부사업계획서

회계연도 : 2023년
회계구분 : 전체
분야 : 전체
부문 : 전체

(단위 : 백만원)

분야·부문·정책·단위·세부사업	사업개요	국가계획	투자심사	지방채	BT	의무지출		자원	총사업비	기투자	연도별투자계획					향후		
						법정	미조				이	소계	2023	2024	2025		2026	2027
수준높은 교육환경 조성	기간:연중 대상:관내 각급학교 규모:60개교(유치원포함) 내용:교육경비 지원		N	N	N	N	N	계	12,984	0	12,984	2,438	2,521	2,596	2,674	2,755	0	
								재량	12,984	0	12,984	2,438	2,521	2,596	2,674	2,755	0	
								시군구비	12,984	0	12,984	2,438	2,521	2,596	2,674	2,755	0	
학교 급식비 지원	기간:연중 대상:관내 초중고등학교 및 유치원 내용:무상급식 지원		N	N	N	N	N	계	23,058	0	23,058	4,343	4,473	4,607	4,746	4,888	0	
								재량	23,058	0	23,058	4,343	4,473	4,607	4,746	4,888	0	
								시군구비	23,058	0	23,058	4,343	4,473	4,607	4,746	4,888	0	
중구교육혁신지구운영									3,765	0	3,765	753	753	753	753	753	0	
								계	3,765	0	3,765	753	753	753	753	753	753	0
								의무	3,765	0	3,765	753	753	753	753	753	753	0
지역사회기반 마을 교육공동체조성	기간:연중 대상:초교, 중학교 25개교 규모:초교, 중학교 학생 내용:마을교육공동체기반조성		N	N	N	N	Y	시도비	1,025	0	1,025	205	205	205	205	205	0	
								시군구비	2,740	0	2,740	548	548	548	548	548	0	
									17,032	3,586	13,446	6,698	6,749	0	0	0	0	0
(가칭)하늘1중 학교복합화시설 건립	기간:2020.08월~2024.10월 위치:영종대로277번길 23 규모:지하1층~지상4층, 연면적 5,000㎡ 내용:(가칭)하늘1중 학교 복합화시설 내 자체 시설 건립		Y	N	N	N	N	계	10,732	2,297	8,435	5,198	3,238	0	0	0	0	
								재량	10,732	2,297	8,435	5,198	3,238	0	0	0	0	0
								시군구비	8,232	2,297	5,935	2,698	3,238	0	0	0	0	0
(가칭)하늘1중 학교 복합화시설 가족센터 건립	기간:2020.8월~2024.10월 위치:영종대로277번길 23 규모:지하1층~지상4층, 연면적 5,000㎡ 내용:(가칭)하늘1중 학교복합화시설 내 가족센터 건립	Y	Y	N	N	N	Y	지방채	2,500	0	2,500	2,500	0	0	0	0	0	
								계	3,750	1,289	2,461	1,500	961	0	0	0	0	0
								의무	3,750	1,289	2,461	1,500	961	0	0	0	0	0

세부사업계획서

회계연도 : 2023년
회계구분 : 전체
분 야 : 전체
부 문 : 전체

(단위 : 백만원)

분야·부문·정책·단위·세부사업		사업개요	국가계획	투자심사	지방채	BT	의무지출			자원	총사업비	기투자	연도별투자계획					향후
							발생	모집	이자				소계	2023	2024	2025	2026	
				Y	N	N	N	Y	N	간특보조금	1,500	750	750	0	0	0	0	0
										시군구비	2,250		750	961	0	0	0	0
										계	1,350	0	0	1,350	0	0	0	0
										의무	1,350	0	0	1,350	0	0	0	0
										간특보조금	50	50	0	50	0	0	0	0
										시도비	10	10	0	10	0	0	0	0
										시군구비	1,290	0	0	1,290	0	0	0	0
										계	1,200	0	0	1,200	0	0	0	0
										의무	1,200	0	0	1,200	0	0	0	0
										간특보조금	112	112	0	112	0	0	0	0
										시군구비	1,088	0	0	1,088	0	0	0	0
											7,345	5,384	1,961	0	0	0	0	0
											7,345	5,384	1,961	0	0	0	0	0
											7,345	5,384	1,961	0	0	0	0	0
										계	7,345	5,384	1,961	0	0	0	0	0
										재량	7,345	5,384	1,961	0	0	0	0	0
										시도비	2,000	2,000	0	0	0	0	0	0
										시군구비	2,845	884	1,961	0	0	0	0	0

세부사업계획서

회계연도 : 2023년
회계구분 : 전체
분 야 : 전체
부 문 : 전체

(단위 : 백만원)

분야·부문·정책·단위·세부사업	사 업 개 요	국가계 획	투자 성 사	지 방 채 원	총사업비	기투자	연 도 별 투 자 계 획						항 후
							소 계	2023	2024	2025	2026	2027	
문화및관광			Y	Y	N	N	0	0	0	0	0	0	0
							66,941	17,245	12,422	13,696	13,037	10,540	0
							35,635	7,190	7,015	7,055	7,133	7,243	0
							3,050	610	610	610	610	610	0
							3,050	610	610	610	610	610	0
문화예술평화													
지역 문화행사													
9.15인천상륙작전 문화공연			Y	N	N	N	160	32	32	32	32	32	0
							160	32	32	32	32	32	0
							160	32	32	32	32	32	0
							160	32	32	32	32	32	0
							160	32	32	32	32	32	0
구민의 날 기념 문 화행사			N	N	N	N	140	28	28	28	28	28	0
							140	28	28	28	28	28	0
							140	28	28	28	28	28	0
							140	28	28	28	28	28	0
							140	28	28	28	28	28	0
영종국제도시 빛 축 제			Y	N	N	N	750	150	150	150	150	150	0
							750	150	150	150	150	150	0
							750	150	150	150	150	150	0
							750	150	150	150	150	150	0
							750	150	150	150	150	150	0
크리스마스트리축제			Y	N	N	N	1,000	200	200	200	200	200	0
							1,000	200	200	200	200	200	0
							150	30	30	30	30	30	0
							850	170	170	170	170	170	0
							850	170	170	170	170	170	0

세부사업계획서

회계연도 : 2023년

회계구분 : 전체

분야 : 전체

부문 : 전체

(단위 : 백만원)

분야· 부문· 정책· 단위· 세부사업	사업개요	국가계획	투자심사	지방자치	BT	의무지출			자원	총사업비	기투자	연도별 투자					향후	
						법정	모조	이자				소계	2023	2024	2025	2026		2027
영종국제도시 트리축제	기간:매년 11월~1월 대상:주민 및 관광객 등 내용:크리스마스점등식 등		Y	N	N	N	Y	N	계	1,000	0	1,000	200	200	200	200	0	
									의무	1,000	0	1,000	200	200	200	200	0	
									시도비	500	0	500	100	100	100	100	0	
									시군구비	500	0	500	100	100	100	100	0	
문화예술 진흥									27,834	0	27,834	5,289	5,312	5,521	5,741	5,971	0	
										22,179	0	22,179	4,158	4,181	4,390	4,610	4,840	0
인천중구문화재단 운영 및 지원	기간:연중 내용:지역문화 진흥을 위한 정책개발 및 조사·연구 예술의 창작·모집 및 예술 활동 지원 공공 문화시설 운영·관리		N	N	N	N	N	N	계	22,179	0	22,179	4,158	4,181	4,390	4,610	4,840	0
									재량	22,179	0	22,179	4,158	4,181	4,390	4,610	4,840	0
									시군구비	22,179	0	22,179	4,158	4,181	4,390	4,610	4,840	0
문화회관 활성화										5,655	0	5,655	1,131	1,131	1,131	1,131	0	
									계	5,655	0	5,655	1,131	1,131	1,131	1,131	1,131	0
문화회관 운영 및 관리	기간:연중 대상:공연장 관람객 규모:연간 2만명 내용:다양한 공연 시행		N	N	N	N	N	N	재량	5,655	0	5,655	1,131	1,131	1,131	1,131	1,131	0
									시군구비	5,655	0	5,655	1,131	1,131	1,131	1,131	1,131	0
문화관광 중심도시 조성									9,001	4,250		4,751	1,291	1,092	924	782	661	0
										4,751	0	4,751	1,291	1,092	924	782	661	0
전시관 및 박물관 운영									계	4,751	0	4,751	1,291	1,092	924	782	661	0
									재량	4,751	0	4,751	1,291	1,092	924	782	661	0
전시관 및 박물관 운영	전시실 운영, 특별전시 개최, 문화행사 및 교육 프로그램 운영 등		N	N	N	N	N	N	재량	4,751	0	4,751	1,291	1,092	924	782	661	0
									시군구비	4,751	0	4,751	1,291	1,092	924	782	661	0

세부사업계획서

회계연도 : 2023년

회계구분 : 전체

분야 : 전체

부문 : 전체

(단위 : 백만원)

분야·부문·정책·단위·세부사업	사업개요	국가계획	투자심사	지방채	BT	의무지출			자원	총사업비	기투자	연도별 투자					향후	
						법정	보조	이자				소계	2023	2024	2025	2026		2027
역사문화자원 활성화										4,250	4,250	0	0	0	0	0	0	
	감리서터 휴게쉼터 조성								계	4,250	4,250	0	0	0	0	0	0	
									재량	4,250	4,250	0	0	0	0	0	0	
									시도비	1,200	1,200	0	0	0	0	0	0	
									시군구비	3,050	3,050	0	0	0	0	0	0	
	관광									19,089	5,839	13,250	5,170	2,120	3,350	2,610	0	
		관광진흥사업 추진									9,000	3,000	6,000	3,520	1,820	350	310	0
											9,000	3,000	6,000	3,520	1,820	350	310	0
	월미관광특구 진흥사업 추진								계	2,000	2,000	0	0	0	0	0	0	
		열린관광지 조성사업							의무	2,000	2,000	0	0	0	0	0	0	0
개항장플랫폼 시티 프로젝트	기간:2021.7월~2023.12월 대상:대국내외 관광객 규모:4개소 내용:관광인프라 개선, 콘텐츠 개선 등								국고보조금	1,000	1,000	0	0	0	0	0	0	
								시도비	500	500	0	0	0	0	0	0		
								시군구비	500	500	0	0	0	0	0	0		
								계	5,000	1,000	4,000	2,520	860	310	310	0		
								의무	5,000	1,000	4,000	2,520	860	310	310	0		
승원동 문화마을 활성화 사업	기간:2022.09~2026.12 내용:핵심체험시설, 무량, 편의시설, 무량, 콘텐츠 무량							시도비	2,500	500	2,000	1,260	430	155	155	0		
								시군구비	2,500	500	2,000	1,260	430	155	155	0		
								계	2,000	0	2,000	1,000	960	40	0	0		

세부사업계획서

회계연도 : 2023년
회계구분 : 전체
분야 : 전체
부문 : 전체

(단위 : 백만원)

분야·부문·정책·단위·세부사업		사업개요	국가계획	투자심사	지방채	BTL	의무지출			자원	총사업비	기투자	연도별투자계획					항후		
							법정	모조	이자				소계	2023	2024	2025	2026		2027	
				N	N	N		N	N	재량	2,000	0	2,000	1,000	960	40	0	0	0	
										시간구비	2,000	0	2,000	1,000	960	40	0	0	0	
	월미해상스카이워크조성사업										5,750	0	5,750	150	300	3,000	2,300	0	0	
	월미해상스카이워크조성사업										5,750	0	5,750	150	300	3,000	2,300	0	0	
										계	5,750	0	5,750	150	300	3,000	2,300	0	0	
		기간: 2022. 9월 ~ 2026. 12월 위치: 북성동가 106-7 내용: 월미해상스카이워크조성사업								의무	5,750	0	5,750	150	300	3,000	2,300	0	0	
											시도비	2,900	0	2,900	0	150	1,500	1,250	0	0
											시간구비	2,850	0	2,850	150	150	1,500	1,050	0	0
	관광특구기반시설조성및관리										4,339	2,839	1,500	1,500	0	0	0	0	0	
	경관조성										4,339	2,839	1,500	1,500	0	0	0	0	0	
	개항장및자유공원야간경관명소화사업	기간:2022.2월~2023.12월 위치:자유공원 일원 규모:자유공원 일원(진입로 및 개항장 연계지 포함) 내용:자유공원 일원 야간경관 조성							계	4,339	2,839	1,500	1,500	0	0	0	0	0	0	
										의무	4,339	2,839	1,500	1,500	0	0	0	0	0	
											시도비	2,089	1,339	750	750	0	0	0	0	0
									시간구비	2,250	1,500	750	750	0	0	0	0	0	0	
체육										10,205	0	10,205	2,035	2,038	2,041	2,044	2,047	0	0	
	구민문화체육육성및지원									10,205	0	10,205	2,035	2,038	2,041	2,044	2,047	0	0	
	종목별생활체육대회개최및지원									802	0	802	154	157	160	164	167	0	0	
	구항장기(배)종목별구항체육대회								계	802	0	802	154	157	160	164	167	0	0	
										802	0	802	154	157	160	164	167	0	0	

회계연도 : 2023년
회계구분 : 전체
과목 : 전체
과목 : 전체
단위 : 백만원

분야· 부문· 정책· 단위· 세부사업		사업개요	국기계획	투자심사	지방재정	BT	의무지출			자원	총사업비	기투자	연도별 투자 계획					향후		
							발행	국고	이자				소 계	2023	2024	2025	2026		2027	
문화체육관광부				N	N	N	N	N	N	재량	802	0	802	154	157	160	164	167	0	
										시군구비	802	0	802	154	157	160	164	167	0	
	생활체육 활성화										4,740	0	4,740	948	948	948	948	948	0	
		국민체육센터 체육시설 운영								계	4,740	0	4,740	948	948	948	948	948	948	0
				기간:연중, 스킨골프장, 헬스장, 다목적체육관, 축구장, 풋살장 운영 내용:국민체육센터 체육시설 위탁 운영							재량	4,740	0	4,740	948	948	948	948	948	0
				N	N	N	N	N	시군구비	4,740	0	4,740	948	948	948	948	948	948	0	
	직장운동경기부 운영										4,663	0	4,663	933	933	933	933	933	0	
										계	4,663	0	4,663	933	933	933	933	933	933	0
		군구 직장운동경기부 지원	기간:연중 대상:직장운동경기부(펜션) 규모:감독1,코치1,선수8 내용:국내외 펜싱대회 출전 및 훈련지원							의무	4,663	0	4,663	933	933	933	933	933	933	0
				N	N	N	N	N	시도비	1,100	0	1,100	220	220	220	220	220	220	0	
문화재									시군구비	3,563	0	3,563	713	713	713	713	713	713	0	
	효율적인 문화재 관리									37,250	29,400	7,850	2,850	1,250	1,250	1,250	1,250	1,250	0	
											6,250	0	6,250	1,250	1,250	1,250	1,250	1,250	0	
		문화재 활용사업									6,250	0	6,250	1,250	1,250	1,250	1,250	1,250	0	
	문화재 아카이브 프로그램	Y 문화재 아카이브 프로그램 기간:연중, 주말, 휴일 대상:관광객, 주민 규모:개방장 문화지구 내용:개방장 내 문화재 활용사업						계	6,250	0	6,250	1,250	1,250	1,250	1,250	1,250	1,250	0		
										의무	6,250	0	6,250	1,250	1,250	1,250	1,250	1,250	0	
				Y	N	N	N	Y	국고보조금	2,500	0	2,500	500	500	500	500	500	0		
									시도비	1,875	0	1,875	375	375	375	375	375	0		

세부사업계획서

회계연도 : 2023년

회계계구분 : 전체

분야 : 전채

전체
::
마
마

(아름답게 .. 아답)

분야·부문·정책·단위·세부사업	사업개요	국가계획	투자성향	지방채	BT	의무지출			자원	총사업비	기투자	연도별투자계획					향후
						비정	모조	이차				소계	2023	2024	2025	2026	
			Y	N	N	N	Y	N	시군구비	1,875	0	1,875	375	375	375	375	0
										31,000	29,400	1,600	1,600	0	0	0	0
										31,000	29,400	1,600	1,600	0	0	0	0
									계	31,000	29,400	1,600	1,600	0	0	0	0
									재량	31,000	29,400	1,600	1,600	0	0	0	0
			Y	N	N	N		N	균특보조금	4,900	4,900	0	0	0	0	0	0
									시도비	12,280	12,280	0	0	0	0	0	0
									시군구비	13,820	12,220	1,600	1,600	0	0	0	0
환경										142,885	0	142,885	27,026	27,780	28,555	29,352	30,171
										2,180	0	2,180	411	423	436	449	462
										2,180	0	2,180	411	423	436	449	462
										2,180	0	2,180	411	423	436	449	462
									계	2,180	0	2,180	411	423	436	449	462
									의무	2,180	0	2,180	411	423	436	449	462
			N	N	N	N		Y	시도비	68	0	68	13	13	14	14	0
									시군구비	2,112	0	2,112	398	410	422	435	448
										136,571	0	136,571	25,827	26,550	27,293	28,057	28,844
폐기물										136,571	0	136,571	25,827	26,550	27,293	28,057	28,844
										136,571	0	136,571	25,827	26,550	27,293	28,057	28,844

세부사업계획서

회계연도 : 2023년
회계구분 : 전체
분 야 : 전체
부 문 : 전체

(단위 : 백만원)

분야·부문·정책·단위·세부사업		사업개요	국기계획	투자심사	지방채	BTL	의무지출			자원	총사업비	기투자	연도별투자계획					향후		
							보통	모조	이자				소계	2023	2024	2025	2026		2027	
환경취약지역정비및정소활동전개											84,499	0	84,499	15,983	16,429	16,887	17,358	17,843	0	
생활폐기물처리		기간:연중 대상:관내대행7개업체 규모:정소대행 폐기물수집 내용:각종 폐기물수집운반								계	62,932	0	62,932	11,854	12,209	12,575	12,953	13,341	0	
											재량	62,932	0	62,932	11,854	12,209	12,575	12,953	13,341	0
												시군구비	62,932	0	62,932	11,854	12,209	12,575	12,953	13,341
쓰레기종량제추진		기간:연중 대상:관내주민 규모:일반용종량제봉투5리터외16종 내용:쓰레기종량제사업추진								계	3,874	0	3,874	730	751	774	797	821	0	
											재량	3,874	0	3,874	730	751	774	797	821	0
											시군구비	3,874	0	3,874	730	751	774	797	821	0
영종하늘도시및월미도일원도로정소		기간:연중 대상:영종하늘도시등 규모:33명(차량9대) 내용:도로정소위탁비								계	17,694	0	17,694	3,400	3,468	3,537	3,608	3,680	0	
											재량	17,694	0	17,694	3,400	3,468	3,537	3,608	3,680	0
											시군구비	17,694	0	17,694	3,400	3,468	3,537	3,608	3,680	0
폐기물감량화및자원화확대											52,072	0	52,072	9,844	10,122	10,406	10,699	11,001	0	
음식물류폐기물관리		기간:연중 대상:수집,운반,처리대행업체 내용:음식물류폐기물관리대행료지급								계	24,857	0	24,857	4,681	4,823	4,967	5,116	5,270	0	
											재량	24,857	0	24,857	4,681	4,823	4,967	5,116	5,270	0
											시도비	621	0	621	117	121	124	128	132	0
재활용폐기물관리		기간:연중 대상:수집,운반,처리대행업체 내용:재활용폐기물수집운반대행료지급								시군구비	24,236	0	24,236	4,564	4,702	4,843	4,989	5,138	0	
											계	24,190	0	24,190	4,558	4,694	4,834	4,978	5,126	0
											재량	24,190	0	24,190	4,558	4,694	4,834	4,978	5,126	0
										시도비	150	0	150	30	30	30	30	30	0	

세부사업계획서

회계연도 : 2023년

회계계구분 : 전체

아 : 전체
부 :

문 : 전체 부

(아름답게 .. 아늑)

분야·부문·정책·단위·세부사업	사업개요	국가계획	투자성향	지방채	BTL	의무지출			자원	총사업비	기투자	연도별투자계획					향후	
						필요	모조	이차				소계	2023	2024	2025	2026		2027
			N	N	N	N	N	N	시군구비	24,040	0	24,040	4,528	4,664	4,804	4,948	5,096	0
	인력·반복·준·지역·대상·중·구·전·영·내·용·재·활·용·배·출·수·거·개·선·사업								계	3,024	0	3,024	605	605	605	605	605	0
									재	3,024	0	3,024	605	605	605	605	605	0
									시도비	1,512	0	1,512	302	302	302	302	302	0
									시군구비	1,512	0	1,512	302	302	302	302	302	0
										4,134	0	4,134	789	807	826	846	866	0
	기간:연중 대상:수급자 내용:수급자및차상위계층 규모:170명 내용:사업비및인건비									4,134	0	4,134	789	807	826	846	866	0
									계	4,134	0	4,134	789	807	826	846	866	0
									의무	4,134	0	4,134	789	807	826	846	866	0
				N	N	N	N	N	시도비	882	0	882	176	176	176	176	176	0
									시군구비	3,252	0	3,252	613	631	650	669	689	0
사회복지										1,005,085	0	1,005,085	187,075	193,776	200,755	208,015	215,465	0
	기초생활보장									194,667	0	194,667	36,562	37,709	38,894	40,119	41,384	0
		저소득층 자립기반확립									17,589	0	17,589	3,200	3,351	3,510	3,677	3,851
	탈빈곤 자립·자활지원									17,589	0	17,589	3,200	3,351	3,510	3,677	3,851	0
		자활근로	기간:연중 대상:수급자 내용:수급자및차상위계층 규모:170명 내용:사업비및인건비		N	N	N	N	N	계	15,350	0	15,350	2,778	2,917	3,063	3,216	3,377
									의무	15,350	0	15,350	2,778	2,917	3,063	3,216	3,377	0

세부사업계획서

회계연도 : 2023년
회계구분 : 전체
분 야 : 전체
부 문 : 전체

(단위 : 백만원)

분야·부문·정책·단위·세부사업	사업개요	국가계획	투자심사	지방채	BTL	의무지출			자원	총사업비	기투자	연 도 별 투 자 계 획						항 후
						법정	모조	이 자				소 계	2023	2024	2025	2026	2027	
국민기초생활보장제도의 내실 운영	근로능력있는 수급자의 탈수급지원	Y 노년층이 자산을 활용하여 생계유지할 경우 지원금 지급	N	N	N	N	Y	N	국고보조금 시도비 시군구비 계 의 무 국고보조금 시도비 시군구비	13,814 1,077 459 2,239 2,239 2,015 157 67	0	13,814	2,500	2,625	2,756	2,894	3,039	0
저소득층 주거안정 지원	생계급여	Y 노년층이 생계급여수급자(일반·시설)에 생계급여 지급	N	N	N	N	Y	N	국고보조금 시도비 시군구비 계 의 무 국고보조금 시도비 시군구비	112,746 112,746 112,746 112,746 101,471 7,892 3,382 56,644 56,644 56,644	0	112,746	21,236	21,873	22,529	23,205	23,901	0
주거복지 사업	주거급여 지원	Y 국토교통부 Y 국토교통부 Y 국토교통부	N	N	N	N	Y	N	계	56,644 56,644 56,644	0	56,644	10,669	10,989	11,319	11,659	12,008	0

세부사업계획서

회계연도 : 2023년
회계구분 : 전체
분야 : 전체
부문 : 전체

(단위 : 백만원)

분야·부문·정책·단위·세부사업		사업개요	국가계획	투자심사	지방채	BT	의무지출			자원	총사업비	기투자	연도별투자계획					향후
							발행	모집	이자				소계	2023	2024	2025	2026	
									의무	56,644	0	56,644	10,669	10,989	11,319	11,659	12,008	0
				N	N	N	N	Y	국고보조금	50,980	0	50,980	9,602	9,890	10,187	10,493	10,807	0
									시도비	3,965	0	3,965	747	769	792	816	841	0
									시군구비	1,699	0	1,699	320	330	340	350	360	0
										7,688	0	7,688	1,457	1,495	1,536	1,578	1,623	0
										7,688	0	7,688	1,457	1,495	1,536	1,578	1,623	0
									계	4,255	0	4,255	770	809	849	891	936	0
									의무	4,255	0	4,255	770	809	849	891	936	0
				N	N	N	N	Y	국고보조금	3,404	0	3,404	616	647	679	713	749	0
									시도비	425	0	425	77	81	85	89	94	0
									시군구비	425	0	425	77	81	85	89	94	0
									계	3,433	0	3,433	687	687	687	687	687	0
									의무	3,433	0	3,433	687	687	687	687	687	0
									국고보조금	1,716	0	1,716	343	343	343	343	343	0
				N	N	N	N	Y	시도비	1,143	0	1,143	229	229	229	229	229	0
									시군구비	573	0	573	115	115	115	115	115	0
										157,433	0	157,433	29,131	30,267	31,456	32,696	33,884	0
										4,551	0	4,551	857	883	909	937	965	0
취약계층지원																		
선진 복지기반 구축																		

세부사업계획서

회계연도 : 2023년
회계구분 : 전체
분야 : 전체
부문 : 전체

(단위 : 백만원)

분야·부문·정책·단위·세부사업		사업개요	국가계획	투자심사	지방채	BT	의무지출			자원	총사업비	기투자	연도별투자					향후										
							법정	모조	이자				소계	2023	2024	2025	2026			2027								
지역복지 협력체계 구축		지역자율형 사회서비스 투자사업(보조)(생활)(지역사회) 대상 : 연중 대상 : 관내 주민 규모 : 1000명 내용 : 지역자율형 사회서비스 제공	Y 노년복지	N	N	N	N	Y	N	계	4,551	0	4,551	857	883	909	937	965	0									
													4,551	857	883	909	937	965	0									
													4,551	857	883	909	937	965	0									
													3,185	600	618	637	656	675	0									
장애인 복지사회 구현		장애인 생활안정사업 지원	Y 노년복지	N	N	N	N	Y	시도비	683	0	683	129	132	136	140	145	0										
												683	129	132	136	140	145	0										
												61,111	11,148	11,667	12,216	12,791	13,290	0										
												57,874	10,523	11,033	11,569	12,131	12,617	0										
장애인연금 급여 지원		기간:영중 대상:장애의 정도가 심한 장애인 내용:장애연금법상 중장애인의 중소득인정액이 선정기준액 이하인 자 규모:월 654명 내용:장애인 연금 지급	Y 노년복지	N	N	N	Y	N	계	12,189	0	12,189	2,225	2,336	2,453	2,575	2,600	0										
												12,189	2,225	2,336	2,453	2,575	2,600	0										
												8,532	1,557	1,635	1,717	1,803	1,820	0										
												1,828	334	350	368	386	390	0										
장애인활동지원 급여		기간:영중 대상:장애인 내용:장애연금법상 중장애인의 중소득인정액이 선정기준액 이하인 자 규모:월 240명 내용:활동보조(이동보조,신변처리 등) 지원	Y 노년복지	N	N	N	Y	N	계	22,685	0	22,685	4,105	4,311	4,526	4,753	4,990	0										
												22,685	4,105	4,311	4,526	4,753	4,990	0										
												15,880	2,874	3,018	3,168	3,327	3,493	0										
												3,403	616	647	679	713	749	0										
									시군구비	3,403	0	3,403	616	647	679	713	749	0										
												3,403	616	647	679	713	749	0										

세부사업계획서

회계연도 : 2023년
회계구분 : 전체
분야 : 전체
부문 : 전체

(단위 : 백만원)

분야· 부문· 정책· 단위· 세부사업		사 업 개 요	국가계획	투자심사	지방채	BT	의무지출			자원	총사업비	기투자	연 도 별 투 자 계 획					향 후		
							법정	국고	이차				소 계	2023	2024	2025	2026		2027	
발달장애인의 주간활동서비스	기간:연중 대상:최초중증 선인 발달장애인(지역, 자폐성) 규모:월 4명 내용:학습활동, 체육활동, 간담회 프로그램 추진			N	N	N	N	Y	N	계	5,244	0	5,244	949	997	1,046	1,099	1,154	0	
										의 무	5,244	0	5,244	949	997	1,046	1,099	1,154	0	
										국고보조금	3,671	0	3,671	664	698	732	769	808	0	
										시 도 비	787	0	787	142	149	157	165	173	0	
										시군구비	787	0	787	142	149	157	165	173	0	
	장애인지역사회재활시설 운영	기간:연중 대상:장애인복지시설 규모:6개소 내용:운영비, 인건비 지원								계	15,730	0	15,730	2,847	2,989	3,139	3,296	3,460	0	
											의 무	15,730	0	15,730	2,847	2,989	3,139	3,296	3,460	0
											시 도 비	11,908	0	11,908	2,155	2,263	2,376	2,495	2,619	0
											시군구비	3,823	0	3,823	692	726	763	801	841	0
											계	2,025	0	2,025	397	401	405	409	413	0
장애인 단기거주시설 운영	기간:연중 대상:장애인 단기 거주시설 규모:1개소(이튼간기보호센터) 내용:단기거주시설 중 사 인건비 및 운영비			N	N	N	N	Y	N	의 무	2,025	0	2,025	397	401	405	409	413	0	
										시 도 비	1,028	0	1,028	202	204	206	208	210	0	
										시군구비	997	0	997	195	197	199	201	203	0	
장애인 직업재활시설 운영										3,237	0	3,237	625	634	646	659	673	0		
장애인 직업재활시설 운영	기간:연중 대상:관내 장애인보호작업장 규모:2개소 내용:장애인보호작업장 운영비 및 인건비 지원								계	3,237	0	3,237	625	634	646	659	673	0		
										재 량	3,237	0	3,237	625	634	646	659	673	0	
										시 도 비	1,618	0	1,618	312	317	323	330	336	0	
									시군구비	1,618	0	1,618	312	317	323	330	336	0		

세부사업계획서

회계연도 : 2023년
회계구분 : 전체
분 야 : 전체
부 문 : 전체

(단위 : 백만원)

분야· 부문· 정책· 단위· 세부사업		사 업 개 요	국가계획	투자심사	지향정책	BTL	의무지출			자원	총사업비	기투자	연 도 별 투 자 계 획					항 후	
							법정	국고	이자				소 계	2023	2024	2025	2026		2027
장애인의 일자리지원		장애인의 일자리 운영									4,198	0	4,198	760	798	838	879	923	0
장애인의 일자리 지원 (일반형일자리)		기간:연중 대상:만 18세 이상 장애 인복지법상 등록장애인 규모:28명 내용:장애인의 일자리 제 공	Y 보 Y 건 Y 부 Y 지 Y 분	N	N	N	Y	N	의 무 국고보조금 시 도 비 시군구비	4,198	0	4,198	760	798	838	879	923	0	
사회안전망 강화										11,401	0	11,401	2,139	2,206	2,277	2,351	2,428	0	
사회복지관 운영		기간:연중 위치:송학로 40 (성미가 엘중합복지관) 종사자:15명 내용:가족, 아동, 여성복 지지원, 복지프로그램 지원	N	N	N	N	Y	N	의 무 시 도 비	4,935	0	4,935	893	938	985	1,034	1,086	0	
영종공감복지센터 운영지원		기간:연중 위치:하늘빛로 78.5층 종사자:10명 내용:영종공감복지센터 운영비	N	N	N	N	Y	N	의 무 시 도 비 시군구비	3,826	0	3,826	721	742	764	787	811	0	
사회복지제도 지원(전환 사업)		연중 사회복지시설 근무 사회복지 복지관 42명(2023.12월말 기준) 사회복지제도원 보수, 교통비 , 종식비, 피복비 지원	N	N	N	N	N	N	계	2,640	0	2,640	525	526	528	530	531	0	

세부사업계획서

회계연도 : 2023년
회계구분 : 전체
분야 : 전체
부문 : 전체

(단위 : 백만원)

분야·부문·정책·단위·세부사업	국가계획	투자심사	지향차	BT	의무지출			자원	총사업비	기투자	연 도 별 투 자 계 획						향 후
					법정	모조	이차				소 계	2023	2024	2025	2026	2027	
		N	N	N	N	N	N	시군구비	2,640	0	2,640	525	526	528	530	531	0
아동복지 증진									76,173	0	76,173	14,227	14,713	15,216	15,738	16,278	0
아동복지시설지원								계	16,289	0	16,289	2,948	3,095	3,250	3,412	3,583	0
아동복지시설 지원	기간:연중 대상:아동복지시설 규모:4개소 내용:운영비,인건비 등	N	N	N	N	Y	N	의 무	16,289	0	16,289	2,948	3,095	3,250	3,412	3,583	0
								시 도 비	16,026	0	16,026	2,900	3,045	3,198	3,357	3,525	0
저소득층 아동복지 지원								시군구비	263	0	263	48	50	52	55	58	0
									7,649	0	7,649	1,441	1,484	1,528	1,574	1,622	0
결식아동 급식지원	기간:연중 대상:저소득층 아동 규모:약 530명 내용:급식비 지원	N	N	N	N	Y	N	계	7,649	0	7,649	1,441	1,484	1,528	1,574	1,622	0
								의 무	7,649	0	7,649	1,441	1,484	1,528	1,574	1,622	0
								시 도 비	3,825	0	3,825	720	742	764	787	811	0
								시군구비	3,825	0	3,825	720	742	764	787	811	0
아동수당 지원사업									52,236	0	52,236	9,839	10,134	10,438	10,751	11,074	0
								계	52,236	0	52,236	9,839	10,134	10,438	10,751	11,074	0
								의 무	52,236	0	52,236	9,839	10,134	10,438	10,751	11,074	0
아동수당 급여지급	기간:연중 대상:0세-만8세 아동 내용:월 10만원 현금지급	N	N	N	N	Y	N	국고보조금	41,788	0	41,788	7,871	8,107	8,350	8,601	8,859	0
								시 도 비	7,313	0	7,313	1,377	1,419	1,461	1,505	1,550	0
								시군구비	3,134	0	3,134	590	608	626	645	664	0

세부사업계획서

회계연도 : 2023년

회계구분 : 전체

분야 : 전체

부문 : 전체

(단위 : 백만원)

분야·부문·정책·단위·세부사업		사업개요	국가계획	투자심사	지방채	BTL	의무지출		자원	총사업비	기투자	연도별투자계획					향후																		
							법정	이차				소계	2023	2024	2025	2026		2027																	
보육·가족및여성	양성평등 실현									269,922	0	269,922	49,684	51,728	53,877	56,133	58,499	0																	
												여성복지 인프라 확충																							
													중구여성회관 위탁 운영																						
	건강한 가족 육성	기간:연중 내용:여성회관 운영비 대상:중구여성회관		N	N	N	N	N	계	3,189	0	3,189	625	631	638	644	651	0																	
												재량	3,189	625	631	638	644	651	0																
												시군구비	3,189	625	631	638	644	651	0																
													30,948	5,969	6,074	6,186	6,301	6,418	0																
	저소득가정 생활안정	한부모가족 자녀 양 육비 등 지원	기간:연중 대상지:한부모가족 규모:약 평균 330명 내용:아동양육비	N	N	N	Y	N	계	9,932	0	9,932	1,871	1,927	1,985	2,044	2,105	0																	
												의무	9,932	1,871	1,927	1,985	2,044	2,105	0																
기정 인프라 구축	한부모가족 복지시설 지원	기간:연중 대상:미혼임산부및출생아 규모:인천자모원 1개소 내용:미혼모 복지제공	N	N	N	Y	N	국고보조금	7,945	0	7,945	1,497	1,541	1,588	1,635	1,684	0																		
																		시도비	1,986	374	385	397	409	421	0										
	기정 인프라 구축	한부모가족 복지시설 지원	기간:연중 대상:미혼임산부및출생아 규모:인천자모원 1개소 내용:미혼모 복지제공	N	N	N	Y	N	계	3,281	0	3,281	622	636	655	674	695	0																	
												의무	3,281	622	636	655	674	695	0																
출산장려금 지원	출산장려금 지원	기간:연중 대상:출생아 이상 다자녀 내용:출산장려금 지원	N	N	N	N	N	계	2,806	0	2,806	550	556	561	567	572	0																		
											재량	2,806	550	556	561	567	572	0																	

세부사업계획서

회계연도 : 2023년
회계구분 : 전체
분 야 : 전체
부 문 : 전체

(단위 : 백만원)

분야·부문·정책·단위·세부사업		사업개요	국가계획	투자심사	지방채	BTL	의무지출			자원	총사업비	기투자	연도별투자액					향후	
							법정	모조	이차				소계	2023	2024	2025	2026		2027
					N	N	N	N	N	시군구비	2,806	0	2,806	550	556	561	567	572	0
		건강가정 및 다문화가족 지원센터 운영 기간:연중 대상:건강가정다문화가족지원센터 내용:센터운영비 지원	Y여성가족부	N	N	N	Y	N	계	3,110	0	3,110	610	616	622	628	634	0	
									의무	3,110	0	3,110	610	616	622	628	634	0	
									국고보조금	1,555	0	1,555	305	308	311	314	317	0	
									시도비	912	0	912	179	181	182	184	186	0	
									시군구비	643	0	643	126	127	129	130	131	0	
		아이돌봄 지원 기간:연중 대상:서비스이용희망가정 내용:아이돌보미 지원	Y여성가족부	N	N	N	Y	N	계	4,250	0	4,250	833	842	850	858	867	0	
									의무	4,250	0	4,250	833	842	850	858	867	0	
									국고보조금	2,967	0	2,967	582	587	593	599	605	0	
									시도비	642	0	642	126	127	128	130	131	0	
									시군구비	642	0	642	126	127	128	130	131	0	
		첫만남 이용권 지원 기간:연중 대상:출생아 내용:출생지원금 200만원 지원	Y여성가족부	N	N	N	Y	N	계	7,570	0	7,570	1,484	1,499	1,514	1,529	1,544	0	
									의무	7,570	0	7,570	1,484	1,499	1,514	1,529	1,544	0	
									국고보조금	5,675	0	5,675	1,113	1,124	1,135	1,146	1,158	0	
									시도비	1,325	0	1,325	260	262	265	268	270	0	
									시군구비	570	0	570	112	113	114	115	116	0	
		보육·가족 지원 영유아보육서비스의 기반확충								235,785	0	235,785	43,090	45,023	47,054	49,188	51,430	0	
										235,785	0	235,785	43,090	45,023	47,054	49,188	51,430	0	

세부사업계획서

회계연도 : 2023년
회계구분 : 전체
분야 : 전체
부문 : 전체

(단위 : 백만원)

분야·부문·정책·단위·세부사업	사업개요	국가계획	투자심사	지방채	BT	의무지출 법정	의무지출 모조	의무지출 이차	자원	총사업비	기투자	연도별투자					계	향후
												소계	2023	2024	2025	2026		
보육교직원 인건비 지원(국비보조)	기간:연중 대상:전국지원시설 보육교직원 규모:월 약 245명 내용:보육교직원 인건비 지원	Y	N	N	N	N	Y	N	계	32,452	0	32,452	5,643	6,038	6,461	6,913	7,397	0
									의 무	32,452	0	32,452	5,643	6,038	6,461	6,913	7,397	0
									국고보조금	19,471	0	19,471	3,386	3,623	3,876	4,148	4,438	0
									시 도 비	9,087	0	9,087	1,580	1,691	1,809	1,936	2,071	0
									시군구비	3,894	0	3,894	677	725	775	830	888	0
보육교직원 처우개선 지원(보조교사, 연장반 전담교사 인건비)	기간:연중 대상:모든 유형의 어린이집 내용:보육놀이 지원 보조교사 인건비	Y	N	N	N	N	Y	N	계	13,446	0	13,446	2,433	2,555	2,683	2,817	2,958	0
									의 무	13,446	0	13,446	2,433	2,555	2,683	2,817	2,958	0
									국고보조금	8,067	0	8,067	1,460	1,533	1,610	1,690	1,775	0
									시 도 비	3,765	0	3,765	681	715	751	789	828	0
									시군구비	1,613	0	1,613	292	307	322	338	355	0
보육교직원 처우개선 지원(교사근무환경개선비)	기간:연중 대상:보육교사 규모:8250명 내용:보육교직원 처우개선 지원	Y	N	N	N	N	Y	N	계	7,425	0	7,425	1,344	1,411	1,481	1,555	1,633	0
									의 무	7,425	0	7,425	1,344	1,411	1,481	1,555	1,633	0
									국고보조금	4,455	0	4,455	806	847	889	933	980	0
									시 도 비	2,079	0	2,079	376	395	415	436	457	0
									시군구비	891	0	891	161	169	178	187	196	0
보육교사 처우개선티비(시비보조)	기간:연중 대상:보육교직원 내용:보육교사 처우개선 지원		N	N	N	N	Y	N	계	7,713	0	7,713	1,396	1,466	1,539	1,616	1,697	0
									의 무	7,713	0	7,713	1,396	1,466	1,539	1,616	1,697	0
									시 도 비	3,857	0	3,857	698	733	769	808	848	0

세부사업계획서

회계연도 : 2023년
회계구분 : 전체
분야 : 전체
부문 : 전체

(단위 : 백만원)

분야·부문·정책·단위·세부사업		사업개요	국가계획	투자심사	지향지표	BTL	의무지출			자원	총사업비	기투자	연도별투자계획					향후	
							법정	국고	이차				소계	2023	2024	2025	2026		2027
				N	N	N	N	Y	N	시군구비	3,857	0	3,857	698	733	769	808	848	0
	보육교사 처우개선허비(자체)	기간:연중 대상:월경 및 보육교사 규모:약 600명 내용:보육교사 처우지원								계	4,860	0	4,860	880	924	970	1,018	1,069	0
				N	N	N	N	N	재량	4,860	0	4,860	880	924	970	1,018	1,069	0	
									시군구비	4,860	0	4,860	880	924	970	1,018	1,069	0	
									계	3,990	0	3,990	722	758	796	836	878	0	
	어린이집 만5세아 필요경비 지원	기간:연중 대상:만5세아 내용:어린이집 학부담 부담금 필요경비 지원							의무	3,990	0	3,990	722	758	796	836	878	0	
									시도비	1,995	0	1,995	361	379	398	418	439	0	
									시군구비	1,995	0	1,995	361	379	398	418	439	0	
	정부미지원시설 부모부담보육료 지원	기간:연중 대상:정부미지원시설 만5세 규모:약 480명 내용:부모부담보육료 지원							계	3,157	0	3,157	571	600	630	661	694	0	
									의무	3,157	0	3,157	571	600	630	661	694	0	
									시도비	972	0	972	176	185	194	204	214	0	
									시군구비	2,185	0	2,185	396	415	436	458	481	0	
	가정양육수당 지원	기간:연중 대상:보육시설미이용아 동 규모:월 1,500명(만5세이 하) 내용:양육비지원							계	3,638	0	3,638	773	749	727	705	684	0	
									의무	3,638	0	3,638	773	749	727	705	684	0	
									국고보조금	2,729	0	2,729	579	562	545	529	513	0	
									시도비	637	0	637	135	131	127	123	120	0	
									시군구비	273	0	273	58	56	55	53	51	0	
	누리과정 운영	기간:연중 대상:보육시설미이용아 동 규모:월 1,500명 내용:양육비지원		N	N	N	Y	N	계	37,488	0	37,488	6,784	7,124	7,480	7,854	8,247	0	

세부사업계획서

회계연도 : 2023년
회계구분 : 전체
분 야 : 전체
부 문 : 전체

(단위 : 백만원)

분야·부문·정책·단위·세부사업	사업개요	국가계획	투자심사	지방채	BT	의무지출			자원	총사업비	기투자	연도별투자계획					향후	
						법정	모조	이차				소계	2023	2024	2025	2026		2027
			N	N	N	Y	N	N	의무	37,488	0	37,488	6,784	7,124	7,480	7,854	8,247	0
									시도비	37,488	0	37,488	6,784	7,124	7,480	7,854	8,247	0
									계	72,498	0	72,498	13,655	14,065	14,487	14,921	15,369	0
영유아 보육료 지원	기간:연중 대상:만0~2세 아동 규모:월평균 3,500명 내용:보육료 지원	Y 보 Y 건 Y 부 Y 지	N	N	N	Y	N	N	의무	72,498	0	72,498	13,655	14,065	14,487	14,921	15,369	0
									국고보조금	54,373	0	54,373	10,241	10,549	10,865	11,191	11,527	0
									시도비	12,687	0	12,687	2,390	2,461	2,535	2,611	2,690	0
									시군구비	5,437	0	5,437	1,024	1,055	1,087	1,119	1,153	0
									계	3,037	0	3,037	550	577	606	636	668	0
									의무	3,037	0	3,037	550	577	606	636	668	0
어린이집 청정무상 급식 지원	기간:연중 대상:어린이집 내용:청정무상 급식 지원	Y 보 Y 건 Y 부 Y 지	N	N	N	Y	N	N	시도비	2,126	0	2,126	385	404	424	445	468	0
									시군구비	911	0	911	165	173	182	191	200	0
									계	46,081	0	46,081	8,339	8,756	9,194	9,654	10,137	0
									의무	46,081	0	46,081	8,339	8,756	9,194	9,654	10,137	0
부모급여 지원(영아수당)	기간:2023.01~2027.12 대상: 만0~1세 22세 이후 출생아(만0~1세) 내용: 영아수당 지원	Y 보 Y 건 Y 부 Y 지	N	N	N	Y	N	N	국고보조금	34,561	0	34,561	6,255	6,567	6,896	7,240	7,602	0
									시도비	8,064	0	8,064	1,459	1,532	1,609	1,689	1,774	0
									시군구비	3,456	0	3,456	625	657	690	724	760	0
									계	362,053	0	362,053	67,741	69,996	72,329	74,744	77,244	0
노인·청소년 선진화된 노인복지사회 구축										0	303,781	57,162	58,905	60,701	62,552	64,461	0	

세부사업계획서

회계연도 : 2023년
회계구분 : 전체
분야 : 전체
부문 : 전체

(단위 : 백만원)

분야·부문·정책·단위·세부사업	사업개요	국가계획	투자심사	지방채	BTL	의무지출		자원	총사업비	기투자	연도별투자계획					향후	
						법정	이차				소계	2023	2024	2025	2026		2027
노인 사회 참여 확대 및 생활안정									293,608	0	293,608	55,246	56,931	58,668	60,458	62,304	0
	기초연금 지급 기간:연중 대상:관내 거주 노인 규모:약 16,746명 내용:기초연금지급	Y 노년복지부	N	N	N	Y	N	계	285,992	0	285,992	53,868	55,484	57,149	58,863	60,629	0
								의 무	285,992	0	285,992	53,868	55,484	57,149	58,863	60,629	0
								국고보조금	228,794	0	228,794	43,094	44,387	45,719	47,090	48,503	0
노인맞춤돌봄서비스 지원	노인맞춤돌봄서비스 지원 기간:연중 대상:저소득층 규모:수혜자1,000명 내용:노인맞춤돌봄서비스 지원	Y 노년복지부	N	N	N	Y	N	시 도 비	34,319	0	34,319	6,464	6,658	6,858	7,064	7,275	0
								시군구비	22,879	0	22,879	4,309	4,439	4,572	4,709	4,850	0
								계	7,615	0	7,615	1,378	1,447	1,519	1,595	1,675	0
								의 무	7,615	0	7,615	1,378	1,447	1,519	1,595	1,675	0
노인복지시설지원	노인복지시설지원 기간:연중 대상:65세이상 관내 노인 규모:노인복지관 1개소, 노인대학 3개소 내용:노인여가사업 추진			N	N	N	Y	시 도 비	1,142	0	1,142	207	217	228	239	251	0
								시군구비	1,142	0	1,142	207	217	228	239	251	0
									10,173	0	10,173	1,916	1,974	2,033	2,094	2,157	0
								계	6,557	0	6,557	1,235	1,272	1,310	1,350	1,390	0
노인여가시설 운영	노인여가시설 운영 기간:연중 대상:관내 경로당 규모:노인복지관 1개소, 노인대학 3개소 내용:노인여가사업 추진		N	N	N	Y	N	의 무	6,557	0	6,557	1,235	1,272	1,310	1,350	1,390	0
								시 도 비	2,972	0	2,972	560	577	594	612	630	0
								시군구비	3,585	0	3,585	675	696	716	738	760	0
								계	3,616	0	3,616	681	702	723	744	767	0
경로당 운영 지원	경로당 운영 지원 기간:연중 대상:관내 경로당 규모:경로당 99개소 내용:경로당 운영비등 지원		N	N	N	Y	N	의 무	3,616	0	3,616	681	702	723	744	767	0

세부사업계획서

회계연도 : 2023년
회계구분 : 전체
분야 : 전체
부문 : 전체

(단위 : 백만원)

분야·부문·정책·단위·세부사업		사업개요	국가계획	투자심사	지방채	BTL	의무지출			자원	총사업비	기투자	연도별투자					향후
							법정	국고	이차				소계	2023	2024	2025	2026	
				N	N	N	N	N	시도비	1,033	0	1,033	195	200	206	213	219	0
									시군구비	2,583	0	2,583	487	501	516	532	548	0
노인일자리지원										53,841	0	53,841	9,744	10,231	10,743	11,280	11,844	0
	노인일자리 및 사회활동지원 확대									50,390	0	50,390	9,119	9,575	10,054	10,557	11,085	0
노인일자리 및 사회활동지원 확대(우리 동네 환경지킴이)	연중 만65세 이상 기초연금수급자 노인일자리제공		N	N	N	N	Y	N	계	2,089	0	2,089	378	397	417	438	459	0
									의무	2,089	0	2,089	378	397	417	438	459	0
									국고보조금	1,044	0	1,044	189	198	208	219	230	0
									시도비	522	0	522	95	99	104	109	115	0
노인일자리 및 사회활동지원 확대(수행기관 사업)	기간:연중 대상:만65세 이상 기초연금수급자(일부사업만 60세 이상) 규모:2,496명 내용:노인일자리사업	Y 보 건 복 구 지 부	N	N	N	N	Y	N	시군구비	522	0	522	95	99	104	109	115	0
									계	45,770	0	45,770	8,283	8,697	9,132	9,589	10,068	0
									의무	45,770	0	45,770	8,283	8,697	9,132	9,589	10,068	0
									국고보조금	22,823	0	22,823	4,130	4,337	4,554	4,781	5,020	0
노인일자리 및 사회활동지원 확대(전담인력 인건비)	기간:연중 대상:노인일자리 및 사회활동지원사업 전담인력 규모:17명 내용:전담인력 배치 및 지원	Y 보 건 복 구 지 부	N	N	N	N	Y	N	시도비	11,474	0	11,474	2,076	2,180	2,289	2,404	2,524	0
									시군구비	11,474	0	11,474	2,076	2,180	2,289	2,404	2,524	0
									계	2,531	0	2,531	458	481	505	530	557	0
									의무	2,531	0	2,531	458	481	505	530	557	0
				N	N	N	N	N	국고보조금	1,266	0	1,266	229	241	253	265	278	0
									시도비	633	0	633	115	120	126	133	139	0

세부사업계획서

회계연도 : 2023년

회계구분 : 전체

분야 : 전체

부문 : 전체

(단위 : 백만원)

분야·부문·정책·단위·세부사업	사업개요	국가계획	투자심사	지방채	지	BTL	의무지출			자원	총사업비	기투자	연도별 투자 계획					향후	
							발생	모조	이자				소 계	2023	2024	2025	2026		2027
			N	N	N	N	N	Y	N	시군구비	633	0	633	115	120	126	133	139	0
	노인일자리전담기관 지원										3,451	0	3,451	625	656	689	723	759	0
	노인일자리전담기관 운영 지원 기간:연중 대상:65세이상 노인(일부사업 60세 이상) 규모:직원 8명 내용:노인일자리 및 사회활동지원사업 운영 및 관리		N	N	N	N	Y	N	계	3,451	0	3,451	625	656	689	723	759	0	
									의 무	3,451	0	3,451	625	656	689	723	759	0	
									시 도 비	836	0	836	151	159	167	175	184	0	
									시군구비	2,615	0	2,615	473	497	522	548	575	0	
	청소년 육성 및 보호활동 지원										4,431	0	4,431	835	860	886	912	939	0
	간접 청소년 육성 및 보호 중구청소년수련관 운영 기간 : 연중 대상 : 중구 관내 거주 만 9~24세 청소년 내용 : 중구 청소년수련관 운영										4,431	0	4,431	835	860	886	912	939	0
									계	4,431	0	4,431	835	860	886	912	939	0	
				N	N	N	N	N	재 량	4,431	0	4,431	835	860	886	912	939	0	
									시군구비	4,431	0	4,431	835	860	886	912	939	0	
노동											10,778	0	10,778	2,030	2,091	2,154	2,218	2,285	0
	고용촉진 활성화 지원										8,229	0	8,229	1,550	1,597	1,644	1,694	1,745	0
												8,229	0	8,229	1,550	1,597	1,644	1,745	0
		공공일자리지원										8,229	0	8,229	1,550	1,597	1,644	1,694	1,745
	공공일자리나눔사업 기간:연중 대상:저소득취약계층 규모:160명 내용:한시적 일자리 제 공		N	N	N	N	N	N	계	8,229	0	8,229	1,550	1,597	1,644	1,694	1,745	0	
									재 량	8,229	0	8,229	1,550	1,597	1,644	1,694	1,745	0	
	고용촉진 지원 서비스 활성화								시군구비	8,229	0	8,229	1,550	1,597	1,644	1,694	1,745	0	
										2,548	0	2,548	480	494	509	525	540	0	

세부사업계획서

회계연도 : 2023년
회계구분 : 전체
분야 : 전체
부문 : 전체

(단위 : 백만원)

분야·부문·정책·단위·세부사업	사업개요	국가계획	투자심사	지방재정	BT	의무지출		자원	총사업비	기투자	연도별 투자액					향후
						법정	모조				소계	2023	2024	2025	2026	2027
사회적기업육성	(예비)사회적기업 일자리창출사업	기간:연중 대상:사회적기업 규모:18개소 내용:일자리창출 지원	N	N	N	N	Y	N	446	0	2,548	480	494	509	525	540
											2,548	480	494	509	525	540
											2,548	480	494	509	525	540
											2,548	480	494	509	525	540
											2,548	480	494	509	525	540
보훈	국가보훈관리 및 지원	기간:연중 대상:참전유공자 규모:670명(월별 변동) 내용:매월 명예수당 지급, 사망시 유족에게 위로금 지급	N	N	N	N	Y	N	6,140	0	6,140	1,157	1,191	1,227	1,264	1,302
											6,140	1,157	1,191	1,227	1,264	1,302
											6,140	1,157	1,191	1,227	1,264	1,302
											6,140	1,157	1,191	1,227	1,264	1,302
											6,140	1,157	1,191	1,227	1,264	1,302
보훈	참전유공자 지원	기간:연중 대상:참전유공자 규모:670명(월별 변동) 내용:매월 명예수당 지급, 사망시 유족에게 위로금 지급	N	N	N	N	Y	N	6,140	0	6,140	1,157	1,191	1,227	1,264	1,302
											6,140	1,157	1,191	1,227	1,264	1,302
											6,140	1,157	1,191	1,227	1,264	1,302
											6,140	1,157	1,191	1,227	1,264	1,302
											6,140	1,157	1,191	1,227	1,264	1,302
보훈	보훈대상자 지원	기간:연중 대상:국가유공자 규모:250명 내용:수당 지원	N	N	N	N	Y	N	1,702	0	1,702	321	330	340	350	361
											1,702	321	330	340	350	361
											1,702	321	330	340	350	361
											1,702	321	330	340	350	361
											1,702	321	330	340	350	361
보건									30,238	157	30,081	8,050	5,324	5,444	5,568	5,695
											30,081	8,050	5,324	5,444	5,568	5,695
											30,081	8,050	5,324	5,444	5,568	5,695
											30,081	8,050	5,324	5,444	5,568	5,695
											30,081	8,050	5,324	5,444	5,568	5,695

세부사업계획서

회계연도 : 2023년
회계구분 : 전체
분야 : 전체
부문 : 전체

(단위 : 백만원)

분야· 부문· 정책· 단위· 세부사업		사 업 개 요	국가계획	투자심사	지방채	BTL	의무지출			자원	총사업비	기투자	연 도 별 투 자 계 획					향 후
							법정	국고	이차				소 계	2023	2024	2025	2026	
보건의료	주민보건의료 서비스 제공										0	28,081	7,650	4,924	5,044	5,168	5,295	0
	보건소 시설 관리									0	3,143	3,143	0	0	0	0	0	
	공공건축물 그린리모델링	기간:2023.1월~2024.12월 내용:냉난방기 교체, 벽체 단열 보강 등	Y	N	N	N	N	N	N	재 량	3,143	0	3,143	0	0	0	0	0
	보건사업관련 행정지원										936	0	936	0	0	0	0	0
영종국제도시 종합병원 유지	기간 : 연중 대상:영종국제도시 주민 내용 : 당직의료기관 운영	N	N	N	N	N	N	N	재 량	2,720	0	2,720	304	604	604	604	604	0
말라리아 예방 관리										2,720	0	2,720	304	604	604	604	604	0
방역소독관리	기간:영종구제(3구역), 규포:영종구제(8구역), 하월기방역(8구역) 내용:양출구제, 연막연무방방역, 분무소독	N	N	N	N	N	N	N	재 량	2,014	0	2,014	379	391	402	414	427	0
주민건강증진 서비스 제공										15,363	0	15,363	2,894	2,981	3,070	3,162	3,257	0
예방접종관리										11,541	0	11,541	2,174	2,239	2,306	2,375	2,447	0
국가예방접종실시	기간:영종, 대왕도(대왕도, 대왕도) 등 내용:예방접종 실시 등	N	N	N	N	N	N	N	계	11,541	0	11,541	2,174	2,239	2,306	2,375	2,447	0

세부사업계획서

회계연도 : 2023년

회계구분 : 전체

분야 : 전체

부문 : 전체

(단위 : 백만원)

분야·부문·정책·단위·세부사업	사업개요	국가계획	투자심사	지방채	BTL	의무지출			자원	총사업비	기투자	연도별투자계획					향후	
						법정	모조	이자				소계	2023	2024	2025	2026		2027
본아·부문·정책·단위·세부사업									의무	11,541	0	11,541	2,174	2,239	2,306	2,375	2,447	0
									국고보조금	5,771	0	5,771	1,087	1,120	1,153	1,188	1,223	0
									시도비	2,885	0	2,885	543	560	577	594	612	0
									시군구비	2,885	0	2,885	543	560	577	594	612	0
	정신보건사업 지원									3,822	0	3,822	720	742	764	787	810	0
									계	3,822	0	3,822	720	742	764	787	810	0
									의무	3,822	0	3,822	720	742	764	787	810	0
									국고보조금	1,911	0	1,911	360	371	382	393	405	0
									시도비	956	0	956	180	185	191	197	203	0
									시군구비	956	0	956	180	185	191	197	203	0
영종·용유 주민건강증진 서비스 제공									4,841	0	4,841	930	949	968	987	1,007	0	
모자보건사업(영종)									4,841	0	4,841	930	949	968	987	1,007	0	
산모신생아 건강관리 지원(전환사업)	기간:2022.01~2026.12 대상:기초중위소득 150% 이하 규모:250건 내용:건강관리사 이용 바우처 지원								계	2,594	0	2,594	498	508	519	529	539	0
									의무	2,594	0	2,594	498	508	519	529	539	0
									시도비	2,205	0	2,205	424	432	441	450	459	0
									시군구비	389	0	389	75	76	78	79	81	0
난임 시술비 지원(전환사업)	기간:영종 대상:관내 난임부부 시술비 및 약제비 지원								계	2,247	0	2,247	432	440	449	458	467	0
									의무	2,247	0	2,247	432	440	449	458	467	0

세부사업계획서

회계연도 : 2023년
회계구분 : 전체
분 야 : 전체
부 문 : 전체

(단위 : 백만원)

분야·부문·정책·단위·세부사업	사업개요	국가계획	투자성격	지방채	BT	의무지출			재원	총사업비	기투자	연도별투자계획					향후		
						법정	보조	이자				소계	2023	2024	2025	2026		2027	
			N	N	N	N	Y	N	시도비	1,685	0	1,685	324	330	337	344	351	0	
									시군구비	562	0	562	108	110	112	115	117	0	
식품의약품안전										2,157	157	2,000	400	400	400	400	400	0	
	위생업소 안전한 영업환경 조성									2,157	157	2,000	400	400	400	400	400	0	
		유통식품안전관리 및 위생업소 수준향상								2,157	157	2,000	400	400	400	400	400	0	
										계	2,157	157	2,000	400	400	400	400	400	0
	기간:연중 대상:소규모 어린이 급식소 114개소 내용:급식 및 영양관리, 식생활 위생관리, 교육 및 정보지원								의무	2,157	157	2,000	400	400	400	400	400	0	
								국고보조금	1,157	157	1,000	200	200	200	200	200	0		
								시도비	500	0	500	100	100	100	100	100	100	0	
								시군구비	500	0	500	100	100	100	100	100	100	0	
농림해양수산										90,398	14,123	76,275	22,086	26,669	12,947	12,006	2,567	0	
	농업·농촌									2,310	0	2,310	462	462	462	462	462	0	
		살기좋은 복지농촌 실현								2,310	0	2,310	462	462	462	462	462	462	0
			고품질·친환경 농산물 생산 지원								2,310	0	2,310	462	462	462	462	462	462
	기간:2023.1.~2027.12. 대상:관내 농가 규모:196,525포/20kg 내용:유기질 비료 지원								계	2,310	0	2,310	462	462	462	462	462	0	
								의무	2,310	0	2,310	462	462	462	462	462	462	0	
								시도비	660	0	660	132	132	132	132	132	132	0	
								시군구비	1,650	0	1,650	330	330	330	330	330	330	0	

세부사업계획서

회계연도 : 2023년

회계구분 : 전체

분야 : 전체

부문 : 전체

(단위 : 백만원)

분야· 부문· 정책· 단위· 세부사업		사 업 개 요	국가계획	투자심사	지방채	BT	의무지출			자원	총사업비	기투자	연 도 별 투 자 계 획					항 후
							법정	모조	이차				소 계	2023	2024	2025	2026	
임업· 산촌	지속가능한 산림자원 조성	산림조성 및 보호									0	14,131	2,221	5,777	1,985	2,044	2,105	0
												14,131	2,221	5,777	1,985	2,044	2,105	0
												6,274	741	4,252	414	427	440	0
	미세먼지 공익숲가꾸기	기간:2023.01~2027.12 대상: 산림지역 규모: 150ha 내용: 공익림가꾸기 등	N	N	N	Y	N	N	계	2,074	0	2,074	391	402	414	427	440	0
									의 무	2,074	0	2,074	391	402	414	427	440	0
									국고보조금	1,037	0	1,037	195	201	207	213	220	0
									시 도 비	311	0	311	59	60	62	64	66	0
									시군구비	726	0	726	137	141	145	149	154	0
	을왕리 문화탐방로 해안데크길 조성	기간: 2023.1.~2024.12. 위치: 을왕동 산70번지 일원 규모: 670㎡ 내용: 데크길 조성	Y	N	N	N	Y	N	계	4,200	0	4,200	350	3,850	0	0	0	0
									의 무	4,200	0	4,200	350	3,850	0	0	0	0
시 도 비									2,100	0	2,100	175	1,925	0	0	0	0	
도시녹화 조성 및 관리								시군구비	2,100	0	2,100	175	1,925	0	0	0	0	
									7,858	0	7,858	1,480	1,524	1,570	1,617	1,666	0	
								계	7,858	0	7,858	1,480	1,524	1,570	1,617	1,666	0	
가로녹지 일상관리 공사	기간:연중 대상:가로변 가로수 및 수변, 중앙가로녹지 등 규모:영종동유 가로변 식재수목 전체 내용:제초 및 전지, 병해충 방제 등	N	N	N	N	N	N	재 량	7,858	0	7,858	1,480	1,524	1,570	1,617	1,666	0	
								시군구비	7,858	0	7,858	1,480	1,524	1,570	1,617	1,666	0	
									73,956	14,123	59,833	19,403	20,430	10,500	9,500	0	0	
해양수산· 어촌	어촌 종합 발전								73,956	14,123	59,833	19,403	20,430	10,500	9,500	0	0	
									73,956	14,123	59,833	19,403	20,430	10,500	9,500	0	0	

세부사업계획서

회계연도 : 2023년
회계구분 : 전체
분 야 : 전체
부 문 : 전체

(단위 : 백만원)

분야·부문·정책·단위·세부사업	사업개요	국기계획	투자심사	지방재정	BT	의무지출			자원	총사업비	기투자	연도별투자					향후				
						발행	국고	이자				소계	2023	2024	2025	2026		2027			
어촌정주 및 해양환경 개선										73,956	14,123	59,833	19,403	20,430	10,500	9,500	0	0			
	광명항 물량장 조성 사업	기간: 2022. 1월~2024. 12월 대상: 광명항 규모: 공유수면 매립 A=4000㎡ 내용: 공유수면 매립						계	4,500	250	4,250	2,300	1,950	0	0	0	0	0			
									의 무	4,500	250	4,250	2,300	1,950	0	0	0	0			
								시 도 비	4,500	250	4,250	2,300	1,950	0	0	0	0	0			
장진도 어촌정주어항 개발사업	기간: 2015. 12월~2026. 12월 위치: 덕교동 103-2번지 일원 규모: 외곽시설 L=240m / 점안시설 부잔교 2개소 / 준생태매립식 어항인 생활환경 개선 및 선박의 집안(피항) 안전 도							계	14,000	3,760	10,240	5,120	5,120	0	0	0	0	0			
								의 무	14,000	3,760	10,240	5,120	5,120	0	0	0	0	0			
								시 도 비	7,500	3,300	4,200	2,100	2,100	0	0	0	0	0			
삼목항 어촌뉴딜300 사업 (2021년 공모선정)	기간: 2021. 1월~2023. 12월 위치: 운서동 삼목항 일원 내용: 삼목항 어항보수 모장 및 배후마을 특화 사업	Y 해양수산부	Y	N	N	N	Y	국고보조금	7,543	4,526	3,017	3,017	0	0	0	0	0	0			
									시 도 비	2,467	1,820	647	647	0	0	0	0	0	0	0	
									시군구비	2,467	1,820	647	647	0	0	0	0	0	0	0	0
덕교항 어촌뉴딜300 사업 (2022년 공모선정)	기간: 2022. 1월~2024. 12월 내용: 덕교항 어항보수 모장 및 배후마을 특화 사업	Y 해양수산부	Y	N	N	N	N	재량	12,980	1,947	11,033	4,673	6,360	0	0	0	0	0			
									국고보조금	9,086	1,363	7,723	3,271	4,452	0	0	0	0	0	0	0
									시 도 비	1,947	292	1,655	701	954	0	0	0	0	0	0	0
								시군구비	1,947	292	1,655	701	954	0	0	0	0	0			

세부사업계획서

회계연도 : 2023년

회계구분 : 전체

분 야 : 전체

부 문 : 전체

(단위 : 백만원)

분야· 부문· 정책· 단위· 세부사업		사업개요	국가계획	투자심사	지방채	BT	의무지출		자원	총사업비	기투자	연도별 투자 계획					향후				
							법정	모조				이차	소 계	2023	2024	2025		2026	2027		
	가칭)대무의항 어촌 신활력증진사업	기간:2023.01~2026.12 대상:영종도 어업인 내용:복합생활 SOC건물 1식	Y	해 양수 신부	N	N	N	Y	N	계	0	30,000	3,000	7,000	10,500	9,500	0	0			
												의 무	0	30,000	3,000	7,000	10,500	9,500	0	0	
												국고보조금	0	15,000	1,500	3,500	5,250	4,750	0	0	
												시 도 비	0	7,500	750	1,750	2,625	2,375	0	0	
												시군구비	0	7,500	750	1,750	2,625	2,375	0	0	
산업· 중소기업및에너지										42,268	19,895	22,373	12,488	3,035	2,835	2,815	1,200	0			
산업진흥· 고도화										42,268	19,895	22,373	12,488	3,035	2,835	2,815	1,200	0			
지역경제 활성화 추진										42,268	19,895	22,373	12,488	3,035	2,835	2,815	1,200	0			
전통시장 활성화 사업										10,000	1,980	8,020	2,935	1,835	1,635	1,615	0	0			
상권르네상스사업		기간:2022.1월~2026.12 대상:개항희망 문화상권 (신포동, 개항동 일원) 내용:상권환경 개선(H/W) 과 상권활성화(S/W) 사 업 추진	Y	N	N	N	Y	N	계	10,000	1,980	8,020	2,935	1,835	1,635	1,615	0	0			
												의 무	8,020	2,935	1,835	1,635	1,615	0	0		
												국고보조금	5,000	990	4,010	1,468	918	818	808	0	0
												시 도 비	2,000	500	1,500	587	367	327	219	0	0
												시군구비	3,000	490	2,510	881	551	491	589	0	0
전통시장 및 상점 현대 화										26,218	17,915	8,303	8,303	0	0	0	0	0			
전통시장 주차환경 개선사업 (인편종합 어시장)									계	26,218	17,915	8,303	8,303	0	0	0	0	0			
									의 무	26,218	17,915	8,303	8,303	0	0	0	0	0			
									국고보조금	10,628	10,628	0	0	0	0	0	0	0			

세부사업계획서

회계연도 : 2023년

회계계구분 : 전체

아 : 전체

전체
::
마
마

(아름답게 .. 아답)

분야·부문·정책·단위·세부사업	사 업 개 요	국가계획	투자성향	지방채	BT	의무지출			자원	총사업비	기투자	연 도 별 투 자 계 획					향 후	
						비정	모조	이차				소 계	2023	2024	2025	2026		2027
									간접보조금	5,103	0	5,103	5,103	0	0	0	0	
									시 도 비	5,244	3,644	1,600	1,600	0	0	0	0	
			Y	N	N	N	N		시군구비	3,644	3,644	0	0	0	0	0	0	
									지 방 채	1,600	0	1,600	1,600	0	0	0	0	
										6,050	0	6,050	1,250	1,200	1,200	1,200	0	
									계	6,050	0	6,050	1,250	1,200	1,200	1,200	0	
			N	N	N	N	N		재 량	6,050	0	6,050	1,250	1,200	1,200	1,200	0	
									시군구비	6,050	0	6,050	1,250	1,200	1,200	1,200	0	
교통및물류										212,773	76,356	136,417	24,814	23,388	11,625	43,869	32,722	
										129,891	38,250	91,641	15,552	14,872	2,872	34,872	23,472	
										8,100	100	8,000	8,000	0	0	0	0	
도로										8,100	100	8,000	8,000	0	0	0	0	
	도시기반시설 확충 및 가 로질서 확립									8,100	100	8,000	8,000	0	0	0	0	
	관광특구에 걸맞는 도로 환경 조성								계	3,000	100	2,900	2,900	0	0	0	0	
	도원동 일원 도로개 설공사		Y	N	N	N	N		의 무	3,000	100	2,900	2,900	0	0	0	0	
									시 도 비	1,500	0	1,500	1,500	0	0	0	0	
									시군구비	1,500	100	1,400	1,400	0	0	0	0	
			N	N	N	N	N		계	1,080	0	1,080	1,080	0	0	0	0	
	신흥동 공공마을 일 원 지중화사업(2차)								재 량	1,080	0	1,080	1,080	0	0	0	0	

회계연도 : 2023년	
회계구분 : 전세	
과목 : 야	전세
과목 : 명	전세

-169-

[illegible]

세부사업계획서

회계연도 : 2023년
회계구분 : 전체
분야 : 전체
부문 : 전체

(단위 : 백만원)

분야· 부문· 정책· 단위· 세부사업		사 업 개 요	국가계획	투자심사	지방자치	BTL	의무지출			자원	총사업비	기투자	연 도 별 투 자 계 획					향 후		
							법정	모조	이자				소 계	2023	2024	2025	2026		2027	
				N	N	N	N	N	N	시군구비	4,361	0	4,361	872	872	872	872	0		
	도로조명 유지관리	기간 : 연중 위치 : 중구 관내 내용 : 가로등 정비 30본, 가로등기구 교체 150개, 제 어함 교체 10대, 정밀기 교 체 5개, P클로즈 교체 230 개, 표출 교체 3,500개, 제 어함 잠금장치 교체 250개		N				N	계	2,000	0	2,000	400	400	400	400	0			
				N	N				N	의 무	2,000	0	2,000	400	400	400	400	0		
				N	N					N	시 도 비	1,000	0	1,000	200	200	200	200	0	
				N	N						시군구비	1,000	0	1,000	200	200	200	200	0	
	도로시설 확충 및 가로질서 확립										115,430	38,150	77,280	6,280	13,600	1,600	33,600	22,200	0	
											115,430	38,150	77,280	6,280	13,600	1,600	33,600	22,200	0	
	중충경로당 진입도로 개설공사	기간:2018.1월~2023.12월 내용:도시계획도로 개설 규모:L=430m, B=12m 위치:중산동 1406-3-중산동 1436-6		Y	N	N	N	N	계	4,200	4,200	4,200	0	0	0	0	0	0	0	
				Y	N	N	N	N	재 량	4,200	4,200	4,200	0	0	0	0	0	0	0	
				Y	N	N	N	N	시 도 비	1,800	1,800	1,800	0	0	0	0	0	0	0	0
				Y	N	N	N	N	시군구비	2,400	2,400	2,400	0	0	0	0	0	0	0	0
	용유 소2-6호선 도로개설공사	기간:2017.5월~2022.12월 위치:남북동 584- ~남북동 789-9 규모:도로개설 L=1,550m, B=8.0m 내용:도시계획시설(도로) 개설							계	9,600	9,600	9,600	0	0	0	0	0	0	0	
				Y	N	N	N	N	재 량	9,600	9,600	9,600	0	0	0	0	0	0	0	
				Y	N	N	N	N	시 도 비	5,200	5,200	5,200	0	0	0	0	0	0	0	0
				Y	N	N	N	N	시군구비	4,400	4,400	4,400	0	0	0	0	0	0	0	0
	용유로~마시안 해변간 도로개설공사	기간 : 2018.1월~2023.6월 내용 : 도시계획도로 개설 규모 : L=681m, B=10~11.75m 위치 : 대2-501~중3-675		Y	N	N	N	N	계	6,480	4,600	4,600	1,880	1,880	0	0	0	0	0	
				Y	N	N	N	N	재 량	6,480	4,600	4,600	1,880	1,880	0	0	0	0	0	
				Y	N	N	N	N	시 도 비	3,240	2,300	2,300	940	940	0	0	0	0	0	0
				Y	N	N	N	N		940										

세부사업계획서

회계연도 : 2023년
회계구분 : 전체
분야 : 전체
부문 : 전체

(단위 : 백만원)

분야·부문·정책·단위·세부사업	사업개요	국가계획	투자심사	지방채	BTL	의무지출			자원	총사업비	기투자	연도별투자액					향후	
						법정	모조	이차				소계	2023	2024	2025	2026		2027
			Y	N	N	N	N	N	시군구비	3,240	2,300	940	0	0	0	0	0	
무의도 관광 기반시설(도로) 조성사업	기간:2018.1월~2023.12월 내용:구도 개설 규모:1=2,300m, B=6m 위치:무의동 산471-1~무의동 산143-2		Y	N	N	N	N	N	계	8,750	8,750	0	0	0	0	0	0	
									재량	8,750	8,750	0	0	0	0	0	0	
									관책보조금	7,000	7,000	0	0	0	0	0	0	0
									시도비	525	525	0	0	0	0	0	0	0
									시군구비	1,225	1,225	0	0	0	0	0	0	0
덕교동 진입도로 개설공사	기간:2019.1월~2023.6월 위치:덕교동 150-3 ~ 중3-675 규모:1=488m, B=12m 내용:도시계획도로 개설		Y	N	N	N	N	N	계	5,000	5,000	0	0	0	0	0	0	
									재량	5,000	5,000	0	0	0	0	0	0	0
									시도비	2,500	2,500	0	0	0	0	0	0	0
									시군구비	2,500	2,500	0	0	0	0	0	0	0
									계	7,400	0	7,400	0	0	0	7,400	0	0
왕산해수욕장~국제임무3단지 간 도로 개설공사	기간:2023.1월~2025.12월 내용:도시계획도로 개설 규모:1=1,011m, B=12m 위치:을왕동 979 ~ 을왕동 808-29		Y	N	N	N	N	N	재량	7,400	0	7,400	0	0	0	7,400	0	0
									시도비	3,700	0	3,700	0	0	0	3,700	0	0
									시군구비	3,700	0	3,700	0	0	0	3,700	0	0
									계	2,500	0	2,500	0	2,500	0	0	0	0
									재량	2,500	0	2,500	0	2,500	0	0	0	0
선녀바위 진입도로 개설공사	기간:2024.1월~2026.12월 내용:도시계획도로 개설 규모:1=459m, B=6~15m 위치:을왕동 627-44~을왕동 678-129, 678-129, 678-129 내용:을왕동 산 69-13~을왕동 678-129		Y	N	N	N	N	N	시도비	1,250	0	1,250	0	1,250	0	0	0	0
									시군구비	1,250	0	1,250	0	1,250	0	0	0	0
									계	2,500	0	2,500	0	2,500	0	0	0	0
									재량	2,500	0	2,500	0	2,500	0	0	0	0
									시도비	1,250	0	1,250	0	1,250	0	0	0	0

세부사업계획서

회계연도 : 2023년
회계구분 : 전체
분야 : 전체
부문 : 전체

(단위 : 백만원)

분야·부문·정책·단위·세부사업	사업개요	국기계획	투자심사	지방채	BTL	의무지출			자원	총사업비	기투자	연도별투자					항후			
						보통	모조	이자				소계	2023	2024	2025	2026		2027		
중충교차로~백운도로 도로개설공사	기간:2021.1월~2023.12월 내용:도시계획도로 개설 규모:L=304m, B=12m 위치:중산동 1402-1~중산동 산201-5		Y	N	N	N	N	N	계	2,600	2,600	0	0	0	0	0	0			
									재량	2,600	2,600	0	0	0	0	0	0	0		
									시도비	1,300	1,300	0	0	0	0	0	0	0	0	
									시군구비	1,300	1,300	0	0	0	0	0	0	0	0	
영종단철유치원 후문 ~중충교차로 간 도로개설공사	기간:2026.1월 ~2028.12월 내용:도시계획도로 개설 규모:L=388m, B=8m 중산동 1351-11~중산동 1401-2		Y	N	N	N	N	N	계	2,200	0	2,200	0	0	2,200	0	0			
									재량	2,200	0	2,200	0	0	0	2,200	0	0		
									시도비	1,100	0	1,100	0	0	0	1,100	0	0		
									시군구비	1,100	0	1,100	0	0	0	1,100	0	0		
영종단철유치원 진입 도로로 개설공사	기간:2026.1월 ~2028.12월 내용:도시계획도로 개설 규모:L=376m, B=8m 위치:중산동 1335-8-중산동 1352		Y	N	N	N	N	N	계	2,200	0	2,200	0	0	2,200	0	0			
									재량	2,200	0	2,200	0	0	0	2,200	0	0		
									시도비	1,100	0	1,100	0	0	0	1,100	0	0		
									시군구비	1,100	0	1,100	0	0	0	1,100	0	0		
마당개 진입도로로 개설공사	기간 : 2022.1월~2024.12월 대상 : 중산동 1850-398~중산동 1165-6 규모 : L=973m, B=8m 내용 : 도시계획도로 개설		Y	N	N	N	N	N	계	5,400	200	5,200	4,000	1,200	0	0	0	0		
									재량	5,400	200	5,200	4,000	1,200	0	0	0	0	0	
									시도비	2,700	0	2,700	2,000	700	0	0	0	0	0	0
									시군구비	2,700	200	2,500	2,000	500	0	0	0	0	0	0
고염나무골~첫개간 도로로개설공사	기간 : 2023.1월~2025.12월 대상 : 운북동 783-3-운북동 780-1 규모 : L=667m, B=8m 내용 : 도시계획도로 개설		Y	N	N	N	N	N	계	3,800	0	3,800	200	3,000	600	0	0	0		
									재량	3,800	0	3,800	200	3,000	600	0	0	0	0	

세부사업계획서

회계연도 : 2023년
회계구분 : 전체
분야 : 전체
부문 : 전체

(단위 : 백만원)

분야·부문·정책·단위·세부사업	사업개요	국기계획	투자심사	지방채	BTL	의무지출			자원	총사업비	기투자	연도별투자계획						향후
						법정	모조	이자				소계	2023	2024	2025	2026	2027	
			Y	N	N	N	N	N	시도비	1,900	0	1,900	0	1,500	400	0	0	0
									시군구비	1,900	0	1,900	200	1,500	200	0	0	0
									계	2,200	0	2,200	0	0	0	2,200	0	0
			Y	N	N	N	N	N	재량	2,200	0	2,200	0	0	0	2,200	0	0
									시도비	1,100	0	1,100	0	0	0	1,100	0	0
									시군구비	1,100	0	1,100	0	0	0	1,100	0	0
									계	3,000	0	3,000	200	1,800	1,000	0	0	0
			Y	N	N	N	N	N	재량	3,000	0	3,000	200	1,800	1,000	0	0	0
									시도비	1,500	0	1,500	0	900	600	0	0	0
									시군구비	1,500	0	1,500	200	900	400	0	0	0
									계	9,600	0	9,600	0	0	0	0	9,600	0
			Y	N	N	N	N	N	재량	9,600	0	9,600	0	0	0	0	9,600	0
									시도비	4,800	0	4,800	0	0	0	0	4,800	0
									시군구비	4,800	0	4,800	0	0	0	0	4,800	0
									계	4,600	0	4,600	0	0	0	0	4,600	0
			Y	N	N	N	N	N	재량	4,600	0	4,600	0	0	0	0	4,600	0
									시도비	2,300	0	2,300	0	0	0	0	2,300	0
									시군구비	2,300	0	2,300	0	0	0	0	2,300	0

세부사업계획서

회계연도 : 2023년
회계구분 : 전체
분야 : 전체
부문 : 전체

(단위 : 백만원)

분야·부문·정책·단위·세부사업	사업개요	국기계획	투자심사	지방채	BTL	의무지출			자원	총사업비	기투자	연도별투자					계	항후
						보통	국조	이자				소계	2023	2024	2025	2026		
서당골~만정남시터간 도로개설공사	기간:2026.1월~2028.12월 내용:도시계획도로 개설 규모:L=1,463m, B=11.5m 위차:중산동 1116 ~ 중산동 1850-449		Y	N	N	N	N	N	계	8,000	0	8,000	0	0	0	8,000	0	0
									재량	8,000	0	8,000	0	0	0	8,000	0	0
									시도비	4,000	0	4,000	0	0	0	4,000	0	0
									시군구비	4,000	0	4,000	0	0	0	4,000	0	0
해안도로~만정남시터간 도로개설공사	기간:2026.1월~2028.12월 내용:도시계획도로 개설 규모:L=231m, B=11.5m 위차:중산동 1850-69~중산동 1850-449		Y	N	N	N	N	N	계	2,000	0	2,000	0	0	0	2,000	0	0
									재량	2,000	0	2,000	0	0	0	2,000	0	0
									시도비	1,000	0	1,000	0	0	0	1,000	0	0
									시군구비	1,000	0	1,000	0	0	0	1,000	0	0
해안도로 ~ 마장포간 도로개설공사	기간:2026.1월~2028.12월 내용:도시계획도로 개설 규모:L=483m, B=12m 위차:중산동 1125-14~중산동 1124-72		Y	N	N	N	N	N	계	3,800	0	3,800	0	0	0	3,800	0	0
									재량	3,800	0	3,800	0	0	0	3,800	0	0
									시도비	1,900	0	1,900	0	0	0	1,900	0	0
									시군구비	1,900	0	1,900	0	0	0	1,900	0	0
영종역 ~ 운북교간 도로개설공사	기간:2027.1월~2029.12월 내용:도시계획도로 개설 규모:L=783m, B=15m 위차:운북동 13-24 ~ 운북동 산161-6		Y	N	N	N	N	N	계	8,000	0	8,000	0	0	0	8,000	0	0
									재량	8,000	0	8,000	0	0	0	8,000	0	0
									시도비	4,000	0	4,000	0	0	0	4,000	0	0
									시군구비	4,000	0	4,000	0	0	0	4,000	0	0
광명항 해안도로개설공사	기간:2024.1월~2026.12월 내용:도시계획도로 개설 규모:L=725m, B=8-10m 위차:무의동 9-6-무의동 산357-19		Y	N	N	N	N	N	계	5,800	0	5,800	0	0	5,800	0	0	
									재량	5,800	0	5,800	0	0	0	5,800	0	0

세부사업계획서

회계연도 : 2023년
회계구분 : 전체
분 야 : 전체
부 문 : 전체

(단위 : 백만원)

분야·부문·정책·단위·세부사업	시업개요	국기계획	투자심사	지방채	BTL	의무지출			자원	총사업비	기투자	연도별투자계획					항후
						법정	모조	이자				소계	2023	2024	2025	2026	
			Y	N	N	N	N	N	시도비	2,900	0	0	0	2,900	0	0	
									시군구비	2,900	0	0	0	2,900	0	0	
									계	5,100	0	5,100	0	0	0	0	
왕산진입도로개설공사	기간:2023.01~2025.12 내용:도시계획도로개설 규모:1=840m, B=7~10m 위치:을왕동 858-67~을왕동 893-36, 들왕동 858-70~을왕동 858-71		Y	N	N	N	N	N	재량	5,100	0	5,100	0	0	0	0	
									시도비	2,550	0	2,550	0	0	0	0	
									시군구비	2,550	0	2,550	0	0	0	0	
									계	3,200	3,200	0	0	0	0	0	
									재량	3,200	3,200	0	0	0	0	0	
왕산해수욕장해변도로개설공사	기간:2021.1월~2023.6월 내용:도시계획도로개설 규모:1=424m, B=8m 위치:을왕동 808-28~을왕동 810-256		Y	N	N	N	N	N	시도비	1,600	1,600	0	0	0	0	0	
									시군구비	1,600	1,600	0	0	0	0	0	
										8,731	8,731	0	0	0	0	0	
										8,731	8,731	0	0	0	0	0	
										8,731	8,731	0	0	0	0	0	
공항·공항									계	8,731	8,731	0	0	0	0	0	
									재량	8,731	8,731	0	0	0	0	0	
									시도비	817	817	0	0	0	0	0	
									시군구비	7,914	7,914	0	0	0	0	0	
										74,152	29,375	44,777	9,262	8,516	8,753	8,997	9,249
공항발전지원체계구축																	
공항소음대책주민지원	기간:2016.1월~2023.12월 대상:소음대책지역주민 위치:남북동 495, 496-2번지(2필지) 내용:복합커뮤니티센터건립		Y	N	N	N	N	N	계	8,731	8,731	0	0	0	0	0	
									재량	8,731	8,731	0	0	0	0	0	0
									시도비	817	817	0	0	0	0	0	0
									시군구비	7,914	7,914	0	0	0	0	0	0
대중교통·물류등기타																	

세부사업계획서

회계연도 : 2023년
회계구분 : 전체
분 야 : 전체
부 문 : 전체

(단위 : 백만원)

분야· 부문· 정책· 단위· 세부사업			사업개요	국가계획	투자심사	지방채	BT	의무지출			자원	총사업비	기투자	연도별 투자 계획					향후		
								법정	모조	이자				소 계	2023	2024	2025	2026		2027	
분야· 부문· 정책· 단위· 세부사업	교통·건설·환경·도시·농림·해양·문화체육관광·보건복지·교육·여성·노동·가족·청소년·고령·장애인·탈북·외국인·국제협력·기타	교통·건설·환경·도시·농림·해양·문화체육관광·보건복지·교육·여성·노동·가족·청소년·고령·장애인·탈북·외국인·국제협력·기타												15,897	3,088	3,147	3,184	3,221	3,257	0	
		공영주차장 조성													15,897	3,088	3,147	3,184	3,221	3,257	0
	공영주차장 유지관리	기간:연중 대상:관내 공영주차장 내용:공영주차장정유지관리									계	15,897	0	15,897	3,088	3,147	3,184	3,221	3,257	0	
											재	15,897	0	15,897	3,088	3,147	3,184	3,221	3,257	0	
											시군구비	15,897	0	15,897	3,088	3,147	3,184	3,221	3,257	0	
											계	5,300	5,300	0	0	0	0	0	0	0	0
	경동 공영주차장 조성사업	기간:2020-2023 내용:주차장 조성 N=30 위치:경동지역 일원									의	5,300	5,300	0	0	0	0	0	0	0	0
											국특보조금	2,200	2,200	0	0	0	0	0	0	0	0
											시도비	676	676	0	0	0	0	0	0	0	0
											시군구비	2,424	2,424	0	0	0	0	0	0	0	0
유동 21-1번지 일원 공영주차장 조성사업	기간:2021-2023 대상:유동21-1번지 규모:1082.9㎡ 내용:주차장조성 N =35									계	4,218	4,218	0	0	0	0	0	0	0	0	
										의	4,218	4,218	0	0	0	0	0	0	0	0	
										국특보조금	1,749	1,749	0	0	0	0	0	0	0	0	
										시도비	750	750	0	0	0	0	0	0	0	0	
교통·건설·환경·도시·농림·해양·문화체육관광·보건복지·교육·여성·노동·가족·청소년·고령·장애인·탈북·외국인·국제협력·기타	교통·건설·환경·도시·농림·해양·문화체육관광·보건복지·교육·여성·노동·가족·청소년·고령·장애인·탈북·외국인·국제협력·기타	교통·건설·환경·도시·농림·해양·문화체육관광·보건복지·교육·여성·노동·가족·청소년·고령·장애인·탈북·외국인·국제협력·기타												0	0	0	0	0	0	0	
		공영주차장 조성(영중·영유)													0	0	0	0	0	0	0
		선진바위해변 공영주차장 조성	기간:2021.01~2023.12 대상:유동21-1번지 일원 규모:1082.9㎡ 내용:공영주차장 조성	Y	N	N	N	Y	N	계	3,400	3,400	0	0	0	0	0	0	0	0	

세부사업계획서

회계연도 : 2023년
회계구분 : 전체
분 야 : 전체
부 문 : 전체

(단위 : 백만원)

분야·부문·정책·단위·세부사업	사업개요	국가계획	투자심사	지방채	BTL	의무지출			자원	총사업비	기투자	연도별투자계획					향후	
						법정	모조	이자				소계	2023	2024	2025	2026		2027
			Y	N	N		N		의무	3,400	3,400	0	0	0	0	0	0	
							N		관특보조금	1,250	1,250	0	0	0	0	0	0	
									시간구비	2,150	2,150	0	0	0	0	0	0	
									계	4,000	4,000	0	0	0	0	0	0	
	마시안해변 공영주차장 조성	기간:2019.01~2023.12 위치:덕교동 667-7 일원 규모: A=4,674㎡ (지평식, 121면 조성) 내용:공영주차장 조성	Y	N	N		N		의무	4,000	4,000	0	0	0	0	0	0	
									시도비	2,000	2,000	0	0	0	0	0	0	
									시간구비	2,000	2,000	0	0	0	0	0	0	0
									계	6,700	6,700	0	0	0	0	0	0	
	큰무리마을 일원 공영주차장 조성	기간:2020.01~2024.12 위치:줄구 무의동 287-1 규모:복지면적 A=20,033㎡ (N=288면) 내용:공영주차장(지평식) 조성	Y	N	N		N		의무	6,700	6,700	0	0	0	0	0	0	
									관특보조금	3,350	3,350	0	0	0	0	0	0	
									시간구비	3,350	3,350	0	0	0	0	0	0	0
									계	5,757	5,757	598	598	0	0	0	0	
	하나개해수욕장 공영주차장 조성	기간:2019.10~2023.12 위치:무의동 84 일원 규모:A=3,847㎡, N=171면 내용:공영주차장 조성	Y	N	N		N		의무	5,757	5,757	598	598	0	0	0	0	
									시도비	3,027	2,429	598	598	0	0	0	0	
									시간구비	3,329	3,329	0	0	0	0	0	0	0
	온송질서확립(영종·용유)									28,282	0	28,282	5,576	5,369	5,568	5,776	5,992	0
			대중교통이용활성화(영종·용유)								10,622	0	10,622	2,250	1,943	2,040	2,142	2,249
	영종·용유공영버스 운영 지원	기간:영종 대중교통이용활성화사업 내용:영종·용유지역 내 대중교통수요조사, 운영비조달	N	N	N		N		계	10,622	0	10,622	2,250	1,943	2,040	2,142	2,249	0

회계연도 : 2023년	
회계구분 : 전세	
과목 : 야	전세
과목 : 마	전세

-178-

[illegible]

세부사업계획서

회계연도 : 2023년
회계구분 : 전체
분야 : 전체
부문 : 전체

(단위 : 백만원)

분야·부문·정책·단위·세부사업	사업개요	국가계획	투자심사	지방재정	BT	의무지출		자원	총사업비	기투자	연도별투자					향후
						법정	이월				소계	2023	2024	2025	2026	2027
								국고보조금	3,323	0	3,323	200	3,123	0	0	0
			N	N	N	N	Y	시도비	5,427	0	5,427	327	5,100	0	0	0
								시군구비	2,326	0	2,326	140	2,186	0	0	0
	소하천 및 공공하수도 설치 및 관리								5,763	0	5,763	1,043	1,095	1,150	1,207	1,268
	수질관리효율적운영								5,763	0	5,763	1,043	1,095	1,150	1,207	1,268
	음향리간이하수처리 시설 및 펌프장 유지관리		N	N	N	N	N	계	5,763	0	5,763	1,043	1,095	1,150	1,207	1,268
								재량	5,763	0	5,763	1,043	1,095	1,150	1,207	1,268
								시군구비	5,763	0	5,763	1,043	1,095	1,150	1,207	1,268
지역및도시									111,999	36,067	75,932	23,523	16,688	13,814	10,810	11,097
열린지적행정 서비스 구현									6,589	0	6,589	5,669	200	220	240	260
지적재조사									6,589	0	6,589	5,669	200	220	240	260
지적재조사사업 추진	기간 : 연중 내용 : 지적재조사사업		N	N	N	N	Y	계	6,589	0	6,589	5,669	200	220	240	260
								의무	6,589	0	6,589	5,669	200	220	240	260
녹지·공원조성 및 유지관리								시군구비	6,589	0	6,589	5,669	200	220	240	260
녹지대 및 숲터 조성관리									2,618	0	2,618	504	514	524	534	544
									2,618	0	2,618	504	514	524	534	544
관내 화단 등 초화식재	기간 : 연중 규모 : 289.3㎡ 내용 : 구도심의 삭막한 녹지환경 개선을 위한 관내 주요화단 조화식재 및 관리		N	N	N	N	N	계	2,618	0	2,618	504	514	524	534	544
								재량	2,618	0	2,618	504	514	524	534	544

세부사업계획서

회계연도 : 2023년

회계구분 : 전체

분 야 : 전체

부 문 : 전체

(단위 : 백만원)

분야· 부문· 정책· 단위· 세부사업		사 업 개 요	국기계 획	투 자 심 사	지 방 채 척	BTL	의무지출			재원	총사업비	기투자	연 도 별 투 자 계 획					향 후	
							법 정	모 조	이 자				소 계	2023	2024	2025	2026		2027
				N	N	N	N	N	N	시군구비	2,618	0	2,618	504	514	524	534	544	0
주택 및 건축 관리											2,500	0	2,500	500	500	500	500	500	0
	공동주택 환경개선										2,500	0	2,500	500	500	500	500	500	0
	노후 공동주택 시설 개선 지원사업	기간:2023년 ~ 2027년(연중) 대상:사동중인원로부터 20년이상 경과된 관내 공동주택 규모:개소당 10,000천원 내외 지 원(연간 15개소 내외) 내용:공동주택내 공용부분의 시 설 유지,개선 비용 지원		N	N	N	N	Y	N	계 의 무 시군구비	2,500	0	2,500	500	500	500	500	500	0
													2,500	0	2,500	500	500	500	500
도시주거환경관리											45,210	32,467	12,743	4,243	3,550	3,850	550	550	0
	주거환경개선										45,210	32,467	12,743	4,243	3,550	3,850	550	550	0
	신원동지역일원 도 시재생활성화 사업	기간:2019.1월~2025.12 월 위 치:신원동1가 38-9번 지 일원 규모:87,037㎡ 내용:신원· 남동 공공 마을 도시재생활성화사업 시행	Y	N	N	N	Y	N	계 의 무 관특보조금	34,507	26,207	8,300	2,000	3,000	3,300	0	0	0	0
										34,507	26,207	8,300	2,000	3,000	3,300	0	0	0	0
	마을주택관리소 운 영	2023년~2027년 마을주택관리소 운영·신원·남동· 동 3개소/집수리 교육 운영 -중구 관내 주민 대상 마을주택관리소 운영 사업 정책 예산(2023년) : 500,577천원/ 집수리 교육 운영 사업 : 140,984천원 마을 주택관리소 설치 및 영, 집수리 교육 운영	Y	N	N	N	Y	N	계 의 무 시도비	2,703	0	2,703	503	550	550	550	550	550	0
										2,703	0	2,703	503	550	550	550	550	550	0
	더불어마을 시범사 업	기간:2019.1월~2023.12월 위 치:신원·남동·관내지 일원 내용:마을주민의 개선 및 지역공동체 활성화	Y	N	N	N	Y	N	계	4,000	4,000	0	0	0	0	0	0	0	0

세부사업계획서

회계연도 : 2023년
회계구분 : 전체
분야 : 전체
부문 : 전체

(단위 : 백만원)

분야·부문·정책·단위·세부사업	사업개요	국가계획	투자심사	지방채	BT	의무지출			자원	총사업비	기투자	연도별투자					향후	
						법정	모조	이자				소계	2023	2024	2025	2026		2027
									의무	4,000	4,000	0	0	0	0	0	0	0
			Y	N	N	N	Y	N	시도비	3,600	3,600	0	0	0	0	0	0	0
									시군구비	400	400	0	0	0	0	0	0	0
									계	4,000	2,260	1,740	1,740	0	0	0	0	0
			Y	N	N	N	Y	N	의무	4,000	2,260	1,740	1,740	0	0	0	0	0
									시도비	3,600	2,035	1,565	1,565	0	0	0	0	0
									시군구비	400	225	175	175	0	0	0	0	0
										38,111	2,600	35,511	8,828	9,043	5,733	5,878	6,028	0
										38,111	2,600	35,511	8,828	9,043	5,733	5,878	6,028	0
									계	5,181	0	5,181	938	984	1,034	1,085	1,140	0
			N	N	N	N	N	N	재량	5,181	0	5,181	938	984	1,034	1,085	1,140	0
									시군구비	5,181	0	5,181	938	984	1,034	1,085	1,140	0
									계	2,487	0	2,487	450	473	496	521	547	0
			N	N	N	N	N	N	재량	2,487	0	2,487	450	473	496	521	547	0
									시군구비	2,487	0	2,487	450	473	496	521	547	0
									계	17,994	0	17,994	3,440	3,536	3,603	3,672	3,742	0
			N	N	N	N	N	N	재량	17,994	0	17,994	3,440	3,536	3,603	3,672	3,742	0
									시군구비	17,994	0	17,994	3,440	3,536	3,603	3,672	3,742	0

세부사업계획서

회계연도 : 2023년
회계구분 : 전체
분야 : 전체
부문 : 전체

(단위 : 백만원)

분야·부문·정책·단위·세부사업	사업개요	국가계획	투자심사	지방채	BTL	의무지출			자원	총사업비	기투자	연도별 투자					향후
						법정	모조	이자				소계	2023	2024	2025	2026	
	도로조명 유지관리(시비보조) 기간:2023.01.01~2023.12.31 내용:도로조명시설 수시정비		N	N	N	N			계	3,000	0	3,000	600	600	600	600	0
								N	의무	3,000	0	3,000	600	600	600	600	0
				N	N	N	N		시도비	1,500	0	1,500	300	300	300	300	0
									시군구비	1,500	0	1,500	300	300	300	300	0
	자전거 전용도로 확충 제공간 조성사업 기간:2021.5월~2023.12월 위치:영중 해안 남북로 일원 규모:간이휴게소 L=71.6m, B=8.46m 내용:간이휴게소 및 중합휴게소 조성								계	2,200	2,200	0	0	0	0	0	0
								N	재량	2,200	2,200	0	0	0	0	0	0
			Y	N	N	N	N		시도비	1,100	1,100	0	0	0	0	0	0
									시군구비	1,100	1,100	0	0	0	0	0	0
	영중해안북로 300리 자전거 이음길 조성 공사 기간:2022.01~2024.12월 위치:운북동 779-8 ~ 삼독여객터미널 규모:L=4.9km, B=4.0m 내용:자전거전용도로 조성								계	7,250	400	6,850	3,400	3,450	0	0	0
								N	재량	7,250	400	6,850	3,400	3,450	0	0	0
			Y	N	N	N	N		시도비	5,880	400	5,480	2,720	2,760	0	0	0
									시군구비	1,370	0	1,370	680	690	0	0	0
광고물관리 및 경관조성										2,000	1,000	1,000	1,000	0	0	0	0
	경관 조성									2,000	1,000	1,000	1,000	0	0	0	0
										2,000	1,000	1,000	1,000	0	0	0	0
										2,000	1,000	1,000	1,000	0	0	0	0
	하늘도시 초록길 조성 사업 기간:2022.1월~2023.6월 위치:종산동 1883-7일대 보행자전용도로로 조성 규모:8,300㎡ (폭 20m x 연장 420m) 내용:보행자 테마거리 도로조성		Y	N	N	N	N		재량	2,000	1,000	1,000	1,000	0	0	0	0
									시도비	1,000	1,000	0	0	0	0	0	0
									시군구비	1,000	0	1,000	1,000	0	0	0	0
										1,000	0	1,000	1,000	0	0	0	0

세부사업계획서

회계연도 : 2023년
회계구분 : 전체
분야 : 전체
부문 : 전체

(단위 : 백만원)

분야·부문·정책·단위·세부사업		사업개요	국가계획	투자심사	지방재정	BTL	의무지출			자원	총사업비	기투자	연도별 투자 계획					향후	
							법정	모조	이자				소계	2023	2024	2025	2026		2027
공원녹지관리	공원녹지 유지관리										5,092	0	5,092	911	961	1,017	1,078	1,125	0
	공원녹지 유지관리	기간:연중 대상:공원, 녹지, 광장 내용:공원녹지 관리공사, 수목보식, 병해충 방제 등	N	N	N	N	N	N	계	3,092	0	3,092	511	561	617	678	725	0	
	공원녹지 수시정비 사업	기간:연중 대상:영종국제도시 내 공원녹지, 광장 전제 내용:민원해수 및 공원 시설 보수 수목정비 등 수시정비사업	N	N	N	N	N	N	계	2,000	0	2,000	400	400	400	400	400	0	
	해수욕장의 효율적인 운영 관리를 위한 기반 조성	해수욕장 운영 및 관리									9,880	0	9,880	1,870	1,920	1,970	2,030	2,090	0
해수욕장 운영 및 관리	기간:2022.01~2026.12 위탁:영종, 영산, 하나 개:해수욕장, 실미 자연발생유원지 내용:해수욕장 운영 및 관리	N	N	N	N	N	N	N	계	3,524	0	3,524	654	680	700	730	760	0	
해수욕장 청소	기간:2022.01~2026.12 해수욕장 쓰레기 수거 및 처리	N	N	N	N	N	N	N	계	4,153	0	4,153	813	820	830	840	850	0	
청결한 공중화장실 조성 및 관리		기간:2022.1월~2026.12 영종지역 화장실 유지 및 교체	N	N	N	N	N	N	계	2,203	0	2,203	403	420	440	460	480	0	

세부사업계획서

회계연도 : 2023년

회계구분 : 전체

분 야 : 전체

과 문 : 전체

(단위 : 백만원)

분야·부문·정책·단위·세부사업	사업개요	국가계획	투자심사	지방재정	BTL	의무지출			자원	총사업비	기투자	연도별투자계획						향후
						평	모	이				소계	2023	2024	2025	2026	2027	
			N	N	N	N	N	N	시도비	100	0	100	20	20	20	20	20	0
			N	N	N	N	N	N	시군구비	2,103	0	2,103	383	400	420	440	460	0