

2 결산규모

2-1. 세입결산(기금포함)

☐ 1년 동안 우리 구에 들어오는 모든 수입을 세입이라 합니다. 2022년도 우리 구의 세입측면에서 본 결산규모와 내용은 다음과 같습니다.

(단위 : 백만원)

세입 총계	일반회계	공기업 특별회계	기타 특별회계	기금
702,586	637,756	0	33,177	31,653

▶ 결산 총계기준

❖ 연도별 세입규모 현황

(단위 : 백만원)

2018	2019	2020	2021	2022
463,079	529,135	646,901	700,721	702,586

▶ 결산 총계기준

☞ 우리 구의 2022년도 세입규모는 7,026억원으로 2018년도 4,631억원보다 2,395억원이 증가하였으며 2021년도 대비 0.27%의 증가율을 보이고 있습니다.

❖ 세입재원별 · 연도별 현황(일반회계 기준)

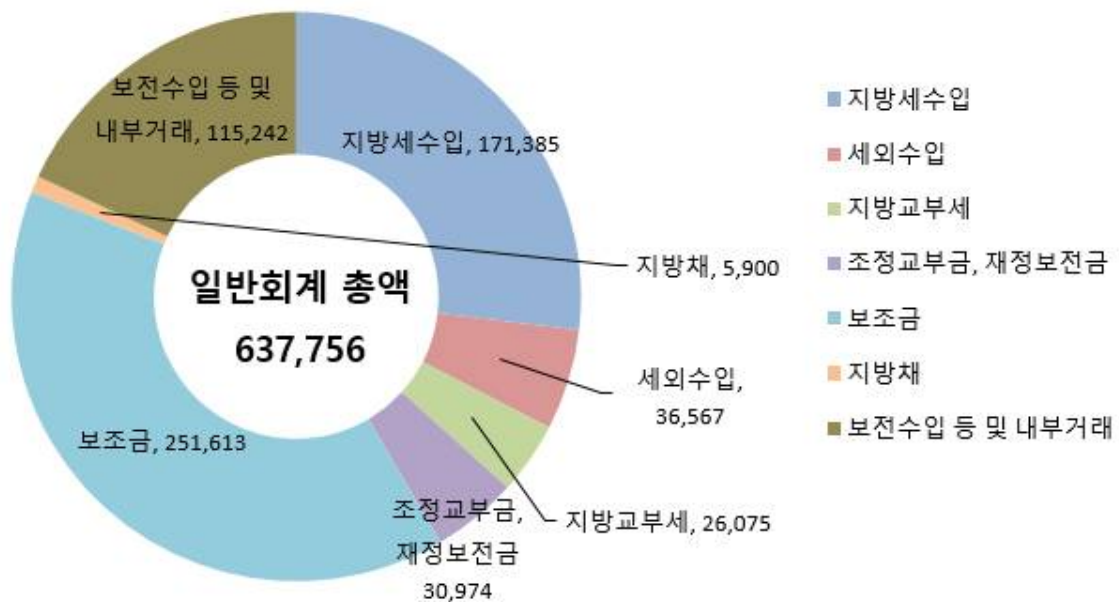
(단위 : 백만원, %)

연 도 세입재원별	2018		2019		2020		2021		2022	
	금액	비중	금액	비중	금액	비중	금액	비중	금액	비중
합 계	397,647	100	477,732	100	538,776	100	616,300	100	637,756	100
지 방 세	113,607	28.57	147,988	30.98	136,160	25.27	153,622	24.93	171,385	26.87
세외수입	29,777	7.49	32,864	6.88	56,236	10.44	36,651	5.95	36,567	5.73
지방교부세	9,847	2.48	11,724	2.45	13,019	2.42	19,823	3.22	26,075	4.09
조정교부금·재정보전금	30,899	7.77	32,396	6.78	20,645	3.83	26,253	4.26	30,974	4.86
보 조 금	117,978	29.67	162,322	33.98	199,112	36.96	249,032	40.41	251,613	39.45
지 방 채	0	0	0	0	0	0	0	0	5,900	0.93
보전수입 등 및 내부거래	95,539	24.03	90,437	18.93	113,603	21.09	130,919	21.24	115,242	18.07

▶ 세입결산 일반회계 기준

세입재원별 현황(2022년, 일반회계)

(단위 : 백만원)



❖ 연도별 주민 1인당 지방세 부담액 현황(일반회계 기준)

(단위 : 천원, 명)

구 분	2018	2019	2020	2021	2022
지방세 결산액	113,607,346	147,987,907	136,160,158	153,621,771	171,385,347
인구수(명)	122,499	135,135	139,729	143,633	152,931
주민1인당 지방세부담액	927	1,095	974	1,070	1,121

2-2. 세출결산(기금포함)

☐ 1년 동안 우리 구에서 주민복지, 문화관광 진흥, 지역개발 등을 위해 지출한 세출측면에서 본 결산규모 내역입니다.

(단위 : 백만원)

세출 총계	일반회계	공기업 특별회계	기타 특별회계	기금
545,223	499,019	0	15,153	31,051

▶ 결산 총계기준

❖ 연도별 세출결산규모 현황

(단위 : 백만원)

2018	2019	2020	2021	2022
354,157	400,217	480,011	563,977	545,223

▶ 결산 총계기준

☞ 우리 구의 2022년도 세출규모 5,452억원으로 2018년도 3,542억원보다 1,910억원이 증가하였으며, 2021년도 대비 3.3%의 감소율을 보이고 있습니다.

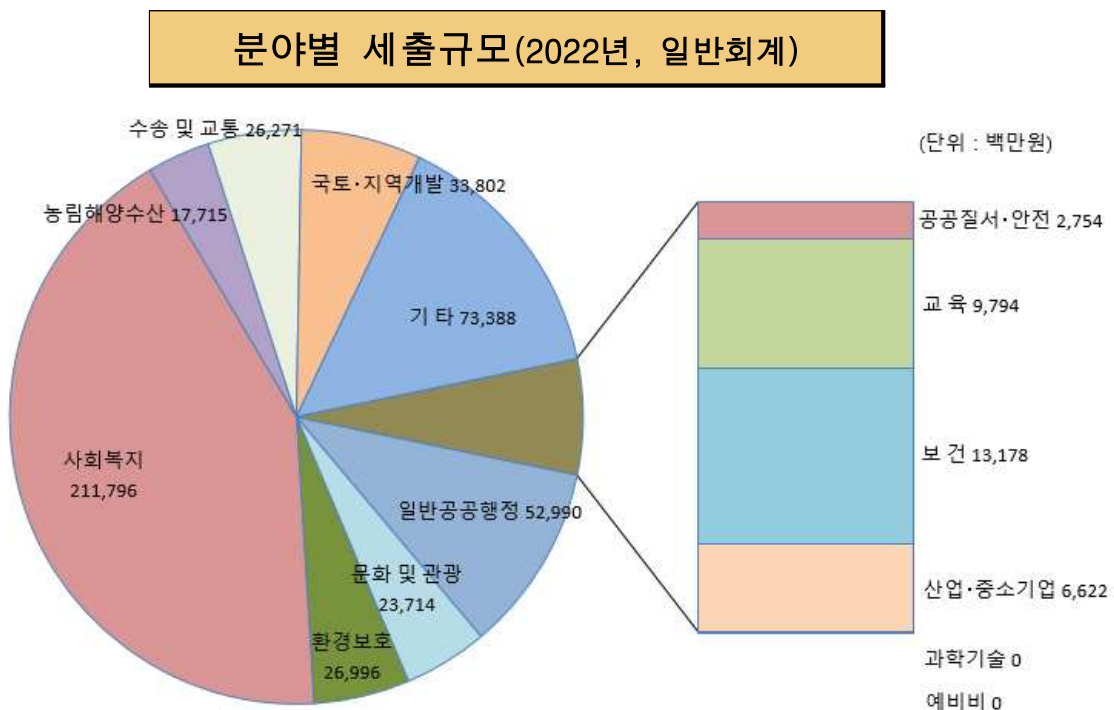
❖ 세출규모 분야별 · 연도별 현황(일반회계 기준)

(단위 : 백만원, %)

연도 분야별	2018		2019		2020		2021		2022	
	금액	비중	금액	비중	금액	비중	금액	비중	금액	비중
합 계	307,209	100	364,128	100	407,857	100	502,086	100	499,019	100
일반공공행정	32,650	10.63	52,274	14.36	29,301	7.18	36,148	7.20	52,990	10.62
공공질서·안전	1,638	0.53	1,962	0.54	1,807	0.44	16,019	3.19	2,754	0.55
교육	5,131	1.67	8,030	2.21	5,895	1.45	7,355	1.46	9,794	1.96
문화 및 관광	15,491	5.04	13,416	3.68	15,667	3.84	18,320	3.65	23,714	4.75
환경 보호	15,691	5.11	18,682	5.13	22,370	5.48	25,217	5.02	26,996	5.41
사회 복지	109,084	35.51	134,702	36.99	172,718	42.35	216,847	43.19	211,796	42.44
보건	7,429	2.42	7,625	2.09	9,618	2.36	11,338	2.26	13,178	2.64
농림해양수산	4,992	1.63	10,542	2.90	13,737	3.37	9,888	1.97	17,715	3.55
산업·중소기업	1,466	0.48	1,854	0.51	2,692	0.66	13,289	2.65	6,622	1.33
수송 및 교통	28,976	9.43	31,436	8.63	36,722	9.00	31,916	6.36	26,271	5.26
국토·지역개발	24,176	7.87	21,548	5.92	31,601	7.75	45,517	9.07	33,802	6.77
과학기술	0	0	0	0	0	0	0	0	0	0
예비비	0	0	0	0	0	0	0	0	0	0
기타	60,484	19.69	62,057	17.04	65,730	16.12	70,232	13.99	73,388	14.71

▶ 세출결산 일반회계 기준

☞ 2022년도 분야별 세출규모 비중은 사회복지 42.44%, 기타 14.71%, 일반공공행정 10.62%, 국토·지역개발 6.77% 순으로 나타났습니다. 2021년 대비 공공행정을 강화 하였습니다.

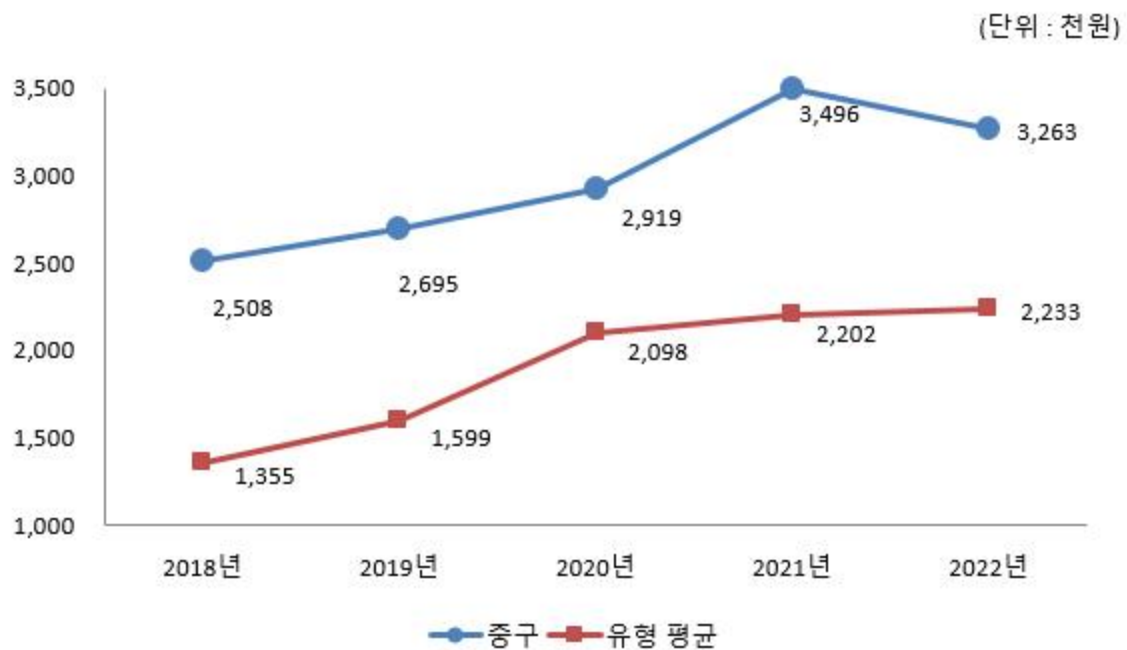


❖ 주민 1인당 세출결산액 연도별현황(일반회계 기준)

(단위 : 천원, 명)

구 분	2018	2019	2020	2021	2022
세출결산액	307,209,282	364,128,431	407,856,898	502,086,444	499,019,235
인구수(명)	122,499	135,135	139,729	143,633	152,931
주민 1인당 세출액	2,508	2,695	2,919	3,496	3,263

유형 지방자치단체와 주민 1인당 세출규모 비교(일반회계)



2-3. 기금운영현황

- 기금이란 예산의 탄력적 사용을 위해 예산과 별도로 조성한 재원으로, 다음은 우리 구에서 설립·운영하고 있는 기금별 재원의 변화를 요약한 표입니다.

(단위 : 백만원)

구 분 종류별	'21년도 현재액 (A)	증 감 액			'22년도 현재액 (A+B)	일몰 기간
		계 (B=C-D)	조성액 (C)	사용액 (D)		
합 계	28,853	△1,096	2,800	3,896	27,757	
사회복지기금	8,444	4	156	152	8,448	'99년 9월 ~'26년 12월
경제활성화기금	1,428	△948	419	1,367	481	'20년 12월 ~'25년 12월
식품진흥기금	346	5	74	69	351	
재난관리기금	4,995	△227	1,852	2,079	4,768	
옥외광고발전기금	990	△90	110	200	900	
인천개항장문화 지구진흥기금	2,272	6	36	30	2,279	'11년 12월 ~'26년 12월
통합재정안정화 기금(통합계정)	10,377	154	154	0	10,531	

- ▶ '22년 결산결과 기금결산보고서의 총괄 현황
- ▶ 일몰기간 : 조례 등에 의하여 정한 기금을 운용할 수 있는 기간

연도별 기금현황

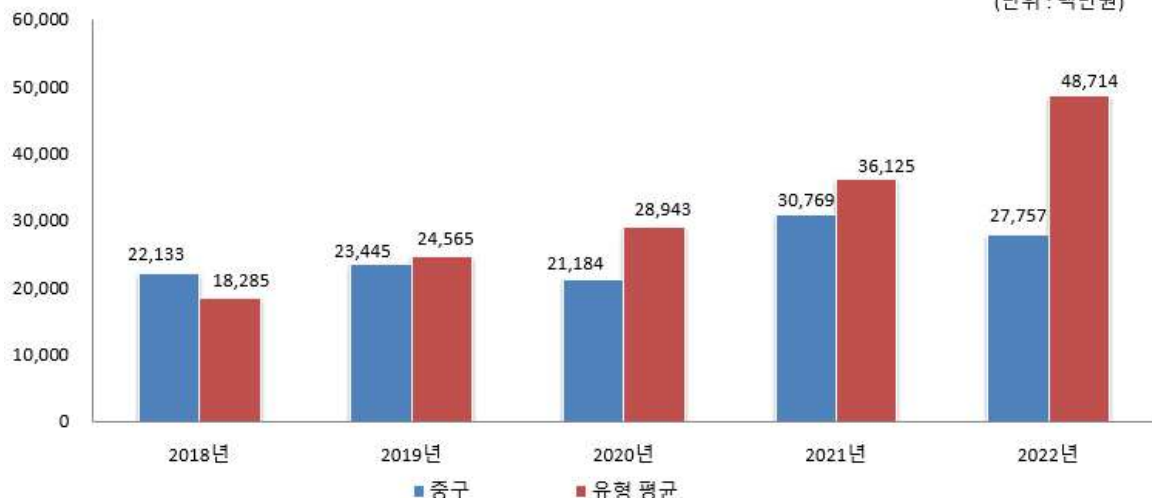
(단위 : 백만원)

2018	2019	2020	2021	2022
22,133	23,445	21,184	30,769	27,757

- ▶ 연도별 결산결과 기금결산보고서 총괄현황의 기준연도 현재액

유형 지방자치단체와 기금운용 현황 비교

(단위 : 백만원)



2-4. 지역통합재정통계

■ 지방자치단체, 공공기관(지방공사·공단 및 지방자치단체 출자·출연기관) 및 교육재정을 포괄한 지역별 종합적 재정상황을 나타낼 수 있는 결산기준의 지역통합재정통계입니다.

❖ 구 지역통합 재정상황

(단위 : 백만원)

구 분	대상회계 /기관 수	세 입 (A)	세 출 (B)	잉여금(A-B)	자산(C)	부채(D)	부채/자산 (D/C,%)
계(=a+b+c-A-B)		701,905	543,769	158,136	1,334,698	24,235	1.82%
자치단체(a)		699,647	542,284	157,363	1,317,952	22,729	1.72%
지방공공기관(b)	3	23,341	22,568	773	17,205	1,506	8.76%
교육재정(c)	0	0	0	0	0	0	0.00%
내부거래(A+B)		21,082	21,082	0	459	0	0.00%

❖ 구 지역통합 재정상황 활용지표

(단위 : 백만원, %)

구분		계 (=a+b+c-A-B)	자치단체 (a)	공공기관 (b)	교육재정 (c)	내부거래A (A)	내부거래B (B)
재정규모 활용지표	■ 인건비결산액/세입결산액	10.48%	8.79%	51.85%	0.00%	0.00%	0.00%
	■ 인건비결산액/자체수입	34.32%	28.70%	78.73%	0.00%	0.00%	0.00%
	■ 행사관련경비/세출결산액	1.06%	0.41%	15.64%	0.00%	0.00%	0.00%
	■ 업무추진비/세출결산액	0.11%	0.10%	0.19%	0.00%	0.00%	0.00%
	세입결산액	701,905	699,647	23,341	0	21,082	0
	세입결산액 중 자체수입	214,390	214,166	15,374	0	15,150	0
	세출결산액	543,769	542,284	22,568	0	21,082	0
	세출결산액 중 인건비	73,571	61,467	12,103	0	0	0
	세출결산액 중 행사관련경비	5,766	2,236	3,530	0	0	0
	세출결산액 중 업무추진비	584	542	42	0	0	0
재정상태 활용지표	■ 부채/자산	1.82%	1.72%	8.76%	0.00%	0.00%	0.00%
	■ 부채/환금자산	10.49%	9.87%	180.01%	0.00%	0.00%	0.00%
	■ 차입부채/재정자금	3.19%	3.20%	0.00%	0.00%	0.00%	0.00%
	자산	1,334,698	1,317,952	17,205	0	459	0
	부채	24,235	22,729	1,506	0	0	0
	환금자산 (유동자산-기타유동자산+일반 미수금)+장기금융상품+(장기대여금-학자금 위탁대여금)+기타투자자산)	231,023	230,186	837	0	0	0
	재정자금 (현금 및 현금성 자산+장·단기금융상품)	185,025	184,518	507	0	0	0
	차입부채 (장기차입부채 + 유동성 장기차입부채)	5,900	5,900	0	0	0	0

- ▶ 지방교육재정부문은 광역 시·도 단위 자료입니다.
- ▶ 내부거래A : 자치단체와 공공기관간의 거래입니다.
- ▶ 내부거래B : 지방정부(자치단체와 공공기관)와 지방교육재정간의 거래입니다.